

### GOBIERNO DEL ESTADO DE JALISCO PRESUPUESTO DE EGRESOS PARA EL EJERCICIO FISCAL 2021 Ficha Técnica de Indicador

#### Sistema de Evaluación del Desempeño (SED)

Gobierno del Estado de Jalisco
Secretaría de la Hacienda Pública

#### Datos del Programa

#### Atención Integral del Despacho del C. Gobernador

Eje: Seguridad, justicia y Estado de derecho      Tema: Gobernabilidad

#### ¿Quién gasta?

01 Unidad Presupuestal	000 Unidad Responsable	00001 Unidad Ejecutora del Gasto
Despacho del Gobernador	Despacho del Gobernador	Despacho del Gobernador

#### ¿Para qué se gasta?

Finalidad	Función	Subfunción
Gobierno	Coordinación de la Política de Gobierno	Presidencia / Gubernatura

#### Presupuesto asignado al Programa Presupuestario

Monto

#### Objetivos

Nivel	Clave Componente	Resumen Narrativo
Fin		

#### Datos del Indicador

Denominación	Método de cálculo
Posición en el Índice de Desarrollo Democrático	$(\text{Posición en el Índice de Desarrollo Democrático (Realizado)} / \text{Posición en el Índice de Desarrollo Democrático (Programado)}) * 100$

**Descripción del Indicador**  
Mide el desarrollo democrático por entidad, basado en tres planos o dimensiones de la democracia: \_x000D\_ 1. Democracia de los ciudadanos; \_x000D\_ 2. Democracia de las instituciones; y \_x000D\_ 3. Ejercicio de poder efectivo para gobernar.

<b>Tipo de Indicador</b>	<input type="text" value="Estratégico"/>	<b>Dimensión del Indicador</b>	<input type="text" value="Eficacia"/>	<b>Año de Medición del Resultado</b>	<input type="text" value="2021"/>
<b>Cobertura</b>	<input type="text" value="Estatal"/>	<b>Frecuencia de Medición</b>	<input type="text" value="Anual"/>		

Parámetros de semaforización	Meta Institucional	Meta Valor	Unidad de medida (meta valor)	Desagregado meta valor por género	
				Hombre	Mujer
<input type="text" value="130"/> <input type="text" value="80.00"/> <input type="text" value="79.99"/> <input type="text" value="60.00"/> <input type="text" value="59.99"/> <input type="text" value="0"/>	<input type="text" value="100%"/>	<input type="text" value="15"/>	<input type="text" value="Posición"/>	<input type="text" value="0.00"/>	<input type="text" value="0.00"/>
	<b>Sentido del Indicador</b>	<b>Línea Base (meta valor)</b>	<b>Año (Línea base)</b>		
	<input type="text" value="Descendente"/>	<input type="text" value="19"/>	<input type="text" value="2010"/>		

#### Variables del Indicador

Nombre de la Variable	Unidad de medida	Tipo de Acumulación
Posición en el Índice de Desarrollo Democrático (realizado)	<input type="text" value="Posición"/>	<input type="text" value="Suma"/>
Posición en el Índice de Desarrollo Democrático (programado)	<input type="text" value="Posición"/>	<input type="text" value="Suma"/>

<b>Fuente de Información</b>	<input type="text" value="Poillat y la Fundación Konrad Adenauer. Índice de Desarrollo Democrático de México, 2019."/>
<b>Medios de verificación</b>	<input type="text"/>
<b>Supuestos</b>	<input type="text"/>
<b>Observaciones</b>	<input type="text"/>
<b>Id_mir</b>	<input type="text" value="8773"/>

- 1 El presente documento despliega la información perteneciente a los indicadores estratégicos y gestión de aquellos programas presupuestarios que proveen de bienes y servicios que generan valor público a la ciudadanía jalisciense
- 2 Se muestra el número del Componente relacionado con el indicador.

**GOBIERNO DEL ESTADO DE JALISCO**  
**PRESUPUESTO DE EGRESOS PARA EL EJERCICIO FISCAL 2021**

**Ficha Técnica de Indicador**

**Sistema de Evaluación del Desempeño (SED)**

<b>Gobierno del Estado de Jalisco</b>		<b>Secretaría de la Hacienda Pública</b>	
<b>Datos del Programa</b>			
<b>Atención Integral del Despacho del C. Gobernador</b>			
Eje: Seguridad, justicia y Estado de derecho		Tema: Gobernabilidad	
<b>¿Quién gasta?</b>			
01	Unidad Presupuestal	000	Unidad Responsable
Despacho del Gobernador		Despacho del Gobernador	
		00001	Unidad Ejecutora del Gasto
		Despacho del Gobernador	
<b>¿Para qué se gasta?</b>			
Finalidad	Función	Subfunción	
Gobierno	Coordinación de la Política de Gobierno	Presidencia / Gobernatura	
<b>Presupuesto asignado al Programa Presupuestario</b>			
Monto		\$6,831,785.90	
<b>Objetivos</b>			
Nivel	Clave Componente	Resumen Narrativo	
Propósito			
<b>Datos del Indicador</b>			
<b>Denominación</b>		<b>Método de cálculo</b>	
Calificación según la confianza que le otorga la población al gobierno estatal		$(\text{Calificación que le otorga la población de 18 años (Realizado)} / \text{Calificación que le otorga la población de 18 años (Programado)}) * 100$	
<b>Descripción del Indicador</b>			
Se refiere a la calificación que le otorga al Gobierno estatal, según la confianza, la población de 18 años y más que habita en áreas urbanas de cien mil habitantes y más por entidad federativa.			
<b>Tipo de Indicador</b>	Estratégico	<b>Dimensión del Indicador</b>	Eficacia
<b>Cobertura</b>	Estatal	<b>Frecuencia de Medición</b>	Bienal
		<b>Año de Medición del Resultado</b>	2021
<b>Desagregado meta valor por género</b>			
		<b>Meta Institucional</b>	<b>Meta Valor</b>
		100%	6
		<b>Unidad de medida (meta valor)</b>	<b>Desagregado meta valor por género</b>
		Calificación	<b>Hombre</b> <b>Mujer</b>
			0.00      0.00
<b>Parámetros de semaforización</b>			
0	59.99	60.00	79.99
80.00	130		
		<b>Sentido del Indicador</b>	<b>Línea Base (meta valor)</b>
		Ascendente	5
		<b>Año (Línea base)</b>	
		2017	
<b>Variabes del Indicador</b>			
<b>Nombre de la Variable</b>		<b>Unidad de medida</b>	<b>Tipo de Acumulación</b>
Calificación que le otorga la población de 18 años (realizado)		Calificación	Suma
Calificación que le otorga la población de 18 años (programado)		Calificación	Suma
<b>Fuente de Información</b>	INEGI. Encuesta Nacional de Calidad e Impacto Gubernamental (ENCIG.), 2019. Tabulados básicos.		
<b>Medios de verificación</b>			
<b>Supuestos</b>			
<b>Observaciones</b>			
<b>Id_mir</b>	8774		

- 1 El presente documento despliega la información perteneciente a los indicadores estratégicos y gestión de aquellos programas presupuestarios que proveen de bienes y servicios que generan valor público a la ciudadanía jalisciense
- 2 Se muestra el número del Componente relacionado con el indicador.

# EL ESTADO DE JALISCO

## PERIÓDICO OFICIAL

6

### GOBIERNO DEL ESTADO DE JALISCO PRESUPUESTO DE EGRESOS PARA EL EJERCICIO FISCAL 2021 Ficha Técnica de Indicador

#### Sistema de Evaluación del Desempeño (SED)

Gobierno del Estado de Jalisco Secretaría de la Hacienda Pública

#### Datos del Programa

#### Atención Integral del Despacho del C. Gobernador

Eje: Seguridad, justicia y Estado de derecho

Tema: Gobernabilidad

#### ¿Quién gasta?

01 Unidad Presupuestal	000 Unidad Responsable	00001 Unidad Ejecutora del Gasto
Despacho del Gobernador	Despacho del Gobernador	Despacho del Gobernador

#### ¿Para qué se gasta?

Finalidad	Función	Subfunción
Gobierno	Coordinación de la Política de Gobierno	Presidencia / Gubernatura

#### Presupuesto asignado al Programa Presupuestario

Monto

#### Objetivos

Nivel	Clave Componente	Resumen Narrativo
Componente	C1	Ciudadanos y asuntos atendidos, orientados y/o canalizados a la dependencia pertinente, para solución de sus requerimientos y demandas.

#### Datos del Indicador

Denominación	Método de cálculo
Porcentaje de ciudadanos atendidos	$(\text{Ciudadanos atendidos (Realizado)} / \text{Ciudadanos atendidos (Programado)}) * 100$

**Descripción del Indicador**  
Ciudadanos atendidos y orientados para solución de sus requerimientos y demandas

<b>Tipo de Indicador</b>	Gestión	<b>Dimensión del Indicador</b>	Eficiencia	<b>Año de Medición del Resultado</b>	2021
<b>Cobertura</b>	Estatal	<b>Frecuencia de Medición</b>	Mensual		

#### Desagregado meta valor por género

Parámetros de semaforización						Meta Institucional	Meta Valor	Unidad de medida (meta valor)	Hombre	Mujer
0	59.99	60.00	79.99	80.00	130	100%	100	Ciudadano	0.00	0.00
						<b>Sentido del Indicador</b>	<b>Línea Base (meta valor)</b>	<b>Año (Línea base)</b>		
						Ascendente	No disponible	No disponible		

#### Variables del Indicador

Nombre de la Variable	Unidad de medida	Tipo de Acumulación
Ciudadanos atendidos (realizado)	Ciudadano	Valor presente
Ciudadanos atendidos (programado)	Ciudadano	Valor presente

**Fuente de Información** Registro de ciudadanos que asisten al Despacho del C. Gobernador para su atención.

**Medios de verificación** Registro de ciudadanos, Despacho del C. Gobernador, 2020

**Supuestos** Los ciudadanos que asisten al Despacho del C. Gobernador son atendidos

**Observaciones**

Id. mir

1 El presente documento despliega la información perteneciente a los indicadores estratégicos y gestión de aquellos programas presupuestarios que proveen de bienes y servicios que generan valor público a la ciudadanía jalisciense

2 Se muestra el número del Componente relacionado con el indicador.

### GOBIERNO DEL ESTADO DE JALISCO PRESUPUESTO DE EGRESOS PARA EL EJERCICIO FISCAL 2021

#### Ficha Técnica de Indicador

#### Sistema de Evaluación del Desempeño (SED)

Gobierno del Estado de Jalisco		Secretaría de la Hacienda Pública	
<b>Datos del Programa</b>			
<b>Red de Atención, Seguimiento y Generación de Acuerdos de la Secretaría General de Gobierno</b>			
Eje: Seguridad, justicia y Estado de derecho		Tema: Gobernabilidad	
<b>¿Quién gasta?</b>			
02	Unidad Presupuestal	000	Unidad Responsable
Secretaría General de Gobierno		Secretaría General de Gobierno	
00002	Unidad Ejecutora del Gasto	Despacho del Secretario General de Gobierno	
<b>¿Para qué se gasta?</b>			
Gobierno	Función	Subfunción	
Coordinación de la Política de Gobierno		Política Interior	
<b>Presupuesto asignado al Programa Presupuestario</b>			
Monto		\$21,307,070.11	
<b>Objetivos</b>			
Fin	Clave Componente	Resumen Narrativo	
<b>Datos del Indicador</b>			
<b>Denominación</b>		<b>Método de cálculo</b>	
Posición en el Índice de Desarrollo Democrático		$\left( \frac{\text{Posición en el Índice de Desarrollo Democrático (Realizado)}}{\text{Posición en el Índice de Desarrollo Democrático (Programado)}} \right) * 100$	
<b>Descripción del Indicador</b>			
Mide el desarrollo democrático por entidad, basado en tres planos o dimensiones de la democracia: _x000D_ 1. Democracia de los ciudadanos; _x000D_ 2. Democracia de las instituciones; y _x000D_ 3. Ejercicio de poder efectivo para gobernar.			
<b>Tipo de Indicador</b>	Estratégico	<b>Dimensión del Indicador</b>	Eficacia
<b>Cobertura</b>	Estatal	<b>Frecuencia de Medición</b>	Anual
		<b>Año de Medición del Resultado</b>	2021
<b>Desagregado meta valor por género</b>			
		<b>Meta Institucional</b>	<b>Meta Valor</b>
		100%	15
		<b>Unidad de medida (meta valor)</b>	<b>Desagregado meta valor por género</b>
		Posición	<b>Hombre</b> <b>Mujer</b>
			0.00    0.00
<b>Parámetros de semaforización</b>			
130	80.00	79.99	60.00
59.99	0		
		<b>Sentido del Indicador</b>	<b>Línea Base (meta valor)</b>
		Descendente	19
		<b>Año (Línea base)</b>	
		2010	
<b>Variabes del Indicador</b>			
<b>Nombre de la Variable</b>		<b>Unidad de medida</b>	<b>Tipo de Acumulación</b>
Posición en el Índice de Desarrollo Democrático (realizado)		Posición	Suma
Posición en el Índice de Desarrollo Democrático (programado)		Posición	Suma
<b>Fuente de Información</b>			
Poillat y la Fundación Konrad Adenauer. Índice de Desarrollo Democrático de México, 2019.			
<b>Medios de verificación</b>			
<b>Supuestos</b>			
<b>Observaciones</b>			
<b>Id_mir</b>	8775		

- 1 El presente documento despliega la información perteneciente a los indicadores estratégicos y gestión de aquellos programas presupuestarios que proveen de bienes y servicios que generan valor público a la ciudadanía jalisciense
- 2 Se muestra el número del Componente relacionado con el indicador.



### GOBIERNO DEL ESTADO DE JALISCO PRESUPUESTO DE EGRESOS PARA EL EJERCICIO FISCAL 2021 Ficha Técnica de Indicador

#### Sistema de Evaluación del Desempeño (SED)

Gobierno del Estado de Jalisco		Secretaría de la Hacienda Pública				
<b>Datos del Programa</b>						
<b>Red de Atención, Seguimiento y Generación de Acuerdos de la Secretaría General de Gobierno</b>						
Eje: Seguridad, justicia y Estado de derecho		Tema: Gobernabilidad				
<b>¿Quién gasta?</b>						
02	Unidad Presupuestal	000	Unidad Responsable			
Secretaría General de Gobierno		Secretaría General de Gobierno				
00002	Unidad Ejecutora del Gasto	Despacho del Secretario General de Gobierno				
<b>¿Para qué se gasta?</b>						
Gobierno	Finalidad	Coordinación de la Política de Gobierno	Función			
		Política Interior				
<b>Presupuesto asignado al Programa Presupuestario</b>						
Monto		\$21,307,070.11				
<b>Objetivos</b>						
Propósito	Clave Componente	Resumen Narrativo				
<b>Datos del Indicador</b>						
<b>Denominación</b>		<b>Método de cálculo</b>				
Calificación según la confianza que le otorga la población al gobierno estatal		$(\text{Calificación que le otorga la población de 18 años (Realizado)} / \text{Calificación que le otorga la población de 18 años (Programado)}) * 100$				
<b>Descripción del Indicador</b>						
Se refiere a la calificación que le otorga al Gobierno estatal, según la confianza, la población de 18 años y más que habita en áreas urbanas de cien mil habitantes y más por entidad federativa.						
<b>Tipo de Indicador</b>	Estratégico	<b>Dimensión del Indicador</b>	Eficacia			
<b>Cobertura</b>	Estatal	<b>Frecuencia de Medición</b>	Bienal			
		<b>Año de Medición del Resultado</b>	2021			
<b>Desagregado meta valor por género</b>						
		<b>Meta Institucional</b>	<b>Meta Valor</b>	<b>Unidad de medida (meta valor)</b>	<b>Hombre</b>	<b>Mujer</b>
		100%	6	Calificación	0.00	0.00
<b>Parámetros de semaforización</b>		<b>Sentido del Indicador</b>		<b>Año (Línea base)</b>		
0	59.99	60.00	79.99	80.00	130	2017
						5
<b>Variabes del Indicador</b>						
<b>Nombre de la Variable</b>			<b>Unidad de medida</b>	<b>Tipo de Acumulación</b>		
Calificación que le otorga la población de 18 años (realizado)			Calificación	Suma		
Calificación que le otorga la población de 18 años (programado)			Calificación	Suma		
<b>Fuente de Información</b>						
INEGI. Encuesta Nacional de Calidad e Impacto Gubernamental (ENCIG.), 2019. Tabulados básicos.						
<b>Medios de verificación</b>						
<b>Supuestos</b>						
<b>Observaciones</b>						
<b>Id_mir</b>						
8776						

- 1 El presente documento despliega la información perteneciente a los indicadores estratégicos y gestión de aquellos programas presupuestarios que proveen de bienes y servicios que generan valor público a la ciudadanía jalisciense
- 2 Se muestra el número del Componente relacionado con el indicador.

**GOBIERNO DEL ESTADO DE JALISCO**  
**PRESUPUESTO DE EGRESOS PARA EL EJERCICIO FISCAL 2021**

**Ficha Técnica de Indicador**

**Sistema de Evaluación del Desempeño (SED)**

Gobierno del Estado de Jalisco Secretaría de la Hacienda Pública

**Datos del Programa**

**Red de Atención, Seguimiento y Generación de Acuerdos de la Secretaría General de Gobierno**

Eje: Seguridad, justicia y Estado de derecho Tema: Gobernabilidad

**¿Quién gasta?**

02	Unidad Presupuestal	000	Unidad Responsable	00002	Unidad Ejecutora del Gasto
	Secretaría General de Gobierno		Secretaría General de Gobierno		Despacho del Secretario General de Gobierno

**¿Para qué se gasta?**

Finalidad	Función	Subfunción
Gobierno	Coordinación de la Política de Gobierno	Política Interior

**Presupuesto asignado al Programa Presupuestario**

Monto

**Objetivos**

Nivel	Clave Componente	Resumen Narrativo
Componente	C1	Demandas atendidas de la Sociedad Civil y los Poderes Públicos

**Datos del Indicador**

<b>Denominación</b>	<b>Método de cálculo</b>
Total de las peticiones y demandas sociales presentadas en el despacho del Secretario General de Gobierno y a la resolución que se les da.	(Número de Demandas presentadas entre número de demandas atendidas. (Realizado) / Número de Demandas presentadas entre número de demandas atendidas. (Programado))*100

**Descripción del Indicador**  
Demandas atendidas de la Sociedad Civil y los Poderes Públicos

<b>Tipo de Indicador</b>	Gestión	<b>Dimensión del Indicador</b>	Eficiencia	<b>Año de Medición del Resultado</b>	2021
<b>Cobertura</b>	Estatal	<b>Frecuencia de Medición</b>	Trimestral		

**Desagregado meta valor por género**

<b>Parámetros de semaforización</b>		Meta Institucional	Meta Valor	Unidad de medida (meta valor)	Hombre	Mujer
		100%	60	Porcentaje	0.00	0.00
0	59.99	60.00	79.99	80.00	130	
		<b>Sentido del Indicador</b>	<b>Línea Base (meta valor)</b>	<b>Año (Línea base)</b>		
		Ascendente	No disponible	No disponible		

**Variables del Indicador**

<b>Nombre de la Variable</b>	<b>Unidad de medida</b>	<b>Tipo de Acumulación</b>
Número de Demandas presentadas entre número de demandas atendidas. (realizado)	Porcentaje	Valor presente
Número de Demandas presentadas entre número de demandas atendidas. (programado)	Porcentaje	Valor presente

**Fuente de Información**

**Medios de verificación**

**Supuestos**

**Observaciones**

**Id\_mir**

- 1 El presente documento despliega la información perteneciente a los indicadores estratégicos y gestión de aquellos programas presupuestarios que proveen de bienes y servicios que generan valor público a la ciudadanía jalisciense
- 2 Se muestra el número del Componente relacionado con el indicador.

### GOBIERNO DEL ESTADO DE JALISCO PRESUPUESTO DE EGRESOS PARA EL EJERCICIO FISCAL 2021 Ficha Técnica de Indicador

#### Sistema de Evaluación del Desempeño (SED)

Gobierno del Estado de Jalisco Secretaría de la Hacienda Pública

#### Datos del Programa

**Red de Atención, Seguimiento y Generación de Acuerdos de la Secretaría General de Gobierno**

Eje: Seguridad, justicia y Estado de derecho Tema: Gobernabilidad

#### ¿Quién gasta?

02 Unidad Presupuestal	000 Unidad Responsable	00002 Unidad Ejecutora del Gasto
Secretaría General de Gobierno	Secretaría General de Gobierno	Despacho del Secretario General de Gobierno

#### ¿Para qué se gasta?

Finalidad	Función	Subfunción
Gobierno	Coordinación de la Política de Gobierno	Política Interior

#### Presupuesto asignado al Programa Presupuestario

Monto

#### Objetivos

Nivel	Clave Componente	Resumen Narrativo
Componente	C2	Seguimiento a las actividades realizadas para la Estructura Orgánica de la Secretaría General de Gobierno

#### Datos del Indicador

Denominación	Método de cálculo
Total de soluciones o actividades realizadas por las diferentes unidades administrativas de la Secretaría General de Gobierno.	(Número de acciones en materia de resolución y atención a la ciudadanía de las unidades administrativas de la Secretaría General de Gobierno. (Realizado) / Número de acciones en materia de resolución y atención a la ciudadanía de las unidades administrativas de la Secretaría General de Gobierno. (Programado))*100

**Descripción del Indicador**  
Seguimiento a las actividades realizadas por la Estructura Orgánica de la Secretaría General de Gobierno.

<b>Tipo de Indicador</b>	<input type="text" value="Gestión"/>	<b>Dimensión del Indicador</b>	<input type="text" value="Eficiencia"/>	<b>Año de Medición del Resultado</b>	<input type="text" value="2021"/>
<b>Cobertura</b>	<input type="text" value="Estatal"/>	<b>Frecuencia de Medición</b>	<input type="text" value="Trimestral"/>		

Parámetros de semaforización						Desagregado meta valor por género				
0	59.99	60.00	79.99	80.00	130	Meta Institucional	Meta Valor	Unidad de medida (meta valor)	Hombre	Mujer
■	■	■	■	■	■	<input type="text" value="100%"/>	<input type="text" value="24"/>	<input type="text" value="Acción"/>	<input type="text" value="0.00"/>	<input type="text" value="0.00"/>
						<b>Sentido del Indicador</b>	<b>Línea Base (meta valor)</b>	<b>Año (Línea base)</b>		
						<input type="text" value="Ascendente"/>	<input type="text" value="No disponible"/>	<input type="text" value="No disponible"/>		

#### Variables del Indicador

Nombre de la Variable	Unidad de medida	Tipo de Acumulación
Número de acciones en materia de resolución y atención a la ciudadanía de las unidades administrativas de la Secretaría General de Gobierno. (realizado)	<input type="text" value="Acción"/>	<input type="text" value="Suma"/>
Número de acciones en materia de resolución y atención a la ciudadanía de las unidades administrativas de la Secretaría General de Gobierno. (programado)	<input type="text" value="Acción"/>	<input type="text" value="Suma"/>

**Fuente de Información**

**Medios de verificación**

**Supuestos** Las actividades que se contemplan en la meta son las que fueron necesarias para atender a las demandas ciudadanas y no ocurrieron fenómenos extraordinarios.

**Observaciones**

**id\_mir**

- 1 El presente documento despliega la información perteneciente a los indicadores estratégicos y gestión de aquellos programas presupuestarios que proveen de bienes y servicios que generan valor público a la ciudadanía jalisciense
- 2 Se muestra el número del Componente relacionado con el indicador.

**GOBIERNO DEL ESTADO DE JALISCO**  
**PRESUPUESTO DE EGRESOS PARA EL EJERCICIO FISCAL 2021**

**Ficha Técnica de Indicador**

**Sistema de Evaluación del Desempeño (SED)**

<b>Gobierno del Estado de Jalisco</b>		<b>Secretaría de la Hacienda Pública</b>	
<b>Datos del Programa</b>			
<b>Red de Atención, Seguimiento y Generación de Acuerdos de la Secretaría General de Gobierno</b>			
Eje: Seguridad, justicia y Estado de derecho		Tema: Gobernabilidad	
<b>¿Quién gasta?</b>			
02	Unidad Presupuestal	000	Unidad Responsable
Secretaría General de Gobierno		Secretaría General de Gobierno	
		00002	Unidad Ejecutora del Gasto
		Despacho del Secretario General de Gobierno	
<b>¿Para qué se gasta?</b>			
Finalidad	Función	Subfunción	
Gobierno	Coordinación de la Política de Gobierno	Política Interior	
<b>Presupuesto asignado al Programa Presupuestario</b>			
Monto		\$21,307,070.11	
<b>Objetivos</b>			
Nivel	Clave Componente	Resumen Narrativo	
Componente	C3	Acuerdos efectuados con la Sociedad Civil y los Poderes Públicos	
<b>Datos del Indicador</b>			
<b>Denominación</b>		<b>Método de cálculo</b>	
Total de reuniones realizadas con distintos grupos sociales o poderes públicos y el Secretario General de Gobierno.		(Número de reuniones realizadas con distintos grupos sociales o poderes públicos y el secretario general de gobierno. (Realizado) / Número de reuniones realizadas con distintos grupos sociales o poderes públicos y el secretario general de gobierno. (Programado))*100	
<b>Descripción del Indicador</b>			
Acuerdos efectuados con la Sociedad Civil y los Poderes Públicos.			
<b>Tipo de Indicador</b>	Gestión	<b>Dimensión del Indicador</b>	Eficiencia
<b>Cobertura</b>	Estatal	<b>Frecuencia de Medición</b>	Trimestral
		<b>Desagregado meta valor por género</b>	
<b>Parámetros de semaforización</b>		<b>Meta Institucional</b>	<b>Meta Valor</b>
0	59.99	100%	1,000
60.00	79.99	Sentido del Indicador	Unidad de medida (meta valor)
80.00	130	Ascendente	Acción
130		No disponible	Hombre
		No disponible	Mujer
		No disponible	0.00
		No disponible	0.00
<b>Variabes del Indicador</b>			
<b>Nombre de la Variable</b>		<b>Unidad de medida</b>	<b>Tipo de Acumulación</b>
Número de reuniones realizadas con distintos grupos sociales o poderes públicos y el secretario general de gobierno. (realizado)		Acción	Suma
Número de reuniones realizadas con distintos grupos sociales o poderes públicos y el secretario general de gobierno. (programado)		Acción	Suma
<b>Fuente de Información</b>	Portal de Internet de la Secretaría General de Gobierno.		
<b>Medios de verificación</b>	Portal de Internet de la Secretaría General de Gobierno.		
<b>Supuestos</b>	Las reuniones se realizan para generar acuerdos, solucionar y dar seguimiento a problemas sociales de grupos y/o de poderes públicos.		
<b>Observaciones</b>			
<b>id_mir</b>	9420		

- 1 El presente documento despliega la información perteneciente a los indicadores estratégicos y gestión de aquellos programas presupuestarios que proveen de bienes y servicios que generan valor público a la ciudadanía jalisciense
- 2 Se muestra el número del Componente relacionado con el indicador.

### GOBIERNO DEL ESTADO DE JALISCO PRESUPUESTO DE EGRESOS PARA EL EJERCICIO FISCAL 2021 Ficha Técnica de Indicador

#### Sistema de Evaluación del Desempeño (SED)

Gobierno del Estado de Jalisco		Secretaría de la Hacienda Pública	
<b>Datos del Programa</b>			
<b>Evaluación y Monitoreo de la Problemática Social en el Estado</b>			
Eje: Gobierno efectivo e integridad pública		Tema: Administración Pública	
<b>¿Quién gasta?</b>			
02	Unidad Presupuestal	000	Unidad Responsable
Secretaría General de Gobierno		Secretaría General de Gobierno	
		00004	Unidad Ejecutora del Gasto
		Subsecretaría del Interior	
<b>¿Para qué se gasta?</b>			
Finalidad		Función	
Gobierno		Justicia	
		Subfunción	
		Procuración de Justicia	
<b>Presupuesto asignado al Programa Presupuestario</b>			
Monto		\$16,301,967.64	
<b>Objetivos</b>			
Nivel	Clave Componente	Resumen Narrativo	
Fin			
<b>Datos del Indicador</b>			
Denominación		Método de cálculo	
Porcentaje de cumplimiento promedio de las metas de MIDE Jalisco		$\left( \frac{\text{Porcentaje de cumplimiento promedio de las metas de MIDE Jalisco (Realizado)}}{\text{Porcentaje de cumplimiento promedio de las metas de MIDE Jalisco (Programado)}} \right) * 100$	
<b>Descripción del Indicador</b>			
Este indicador mide las etapas de seguimiento y evaluación de los indicadores de cada uno de los ámbitos clave mediante el Sistema de Información Estratégica. Lo anterior permite verificar el impacto, la eficacia y la eficiencia de los proyectos.			
Tipo de Indicador	Estratégico	Dimensión del Indicador	Eficacia
Cobertura	Estatal	Frecuencia de Medición	Anual
		Año de Medición del Resultado	2021
<b>Desagregado meta valor por género</b>			
Parámetros de semafización		Meta Institucional	Meta Valor
0	59.99	60.00	79.99
80.00	130		
100%			
Sentido del Indicador	Unidad de medida (meta valor)		
Ascendente	Porcentaje		
		Línea Base (meta valor)	Año (Línea base)
		92	2008
		Hombre	Mujer
		0.00	0.00
<b>Variables del Indicador</b>			
Nombre de la Variable		Unidad de medida	Tipo de Acumulación
Porcentaje de cumplimiento promedio de las metas de MIDE Jalisco (realizado)		Porcentaje	Suma
Porcentaje de cumplimiento promedio de las metas de MIDE Jalisco (programado)		Porcentaje	Suma
<b>Fuente de Información</b>			
Dirección General de Planeación y Evaluación Participativa. Secretaría de Planeación y Participación Ciudadana. Gobierno del Estado de Jalisco, 2019.			
<b>Medios de verificación</b>			
<b>Supuestos</b>			
<b>Observaciones</b>			
Id_mir		8777	

- 1 El presente documento despliega la información perteneciente a los indicadores estratégicos y gestión de aquellos programas presupuestarios que proveen de bienes y servicios que generan valor público a la ciudadanía jalisciense
- 2 Se muestra el número del Componente relacionado con el indicador.

### GOBIERNO DEL ESTADO DE JALISCO PRESUPUESTO DE EGRESOS PARA EL EJERCICIO FISCAL 2021 Ficha Técnica de Indicador

#### Sistema de Evaluación del Desempeño (SED)

Gobierno del Estado de Jalisco Secretaría de la Hacienda Pública

#### Datos del Programa

#### Evaluación y Monitoreo de la Problemática Social en el Estado

Eje: Gobierno efectivo e integridad pública Tema: Administración Pública

#### ¿Quién gasta?

02	Unidad Presupuestal	000	Unidad Responsable	00004	Unidad Ejecutora del Gasto
	Secretaría General de Gobierno		Secretaría General de Gobierno		Subsecretaría del Interior

#### ¿Para qué se gasta?

Finalidad	Función	Subfunción
Gobierno	Justicia	Procuración de Justicia

#### Presupuesto asignado al Programa Presupuestario

Monto

#### Objetivos

Nivel	Clave Componente	Resumen Narrativo
Propósito		

#### Datos del Indicador

<b>Denominación</b> Porcentaje de servidores públicos que asisten cuando menos a un evento de capacitación al año	<b>Método de cálculo</b> $(\text{Número de servidores públicos que asisten a por lo menos una capacitación al año con respecto al total de servidores públicos (Realizado)} / \text{Número de servidores públicos que asisten a por lo menos una capacitación al año con respecto al total de servidores públicos (Programado)}) * 100$
--	--

**Descripción del Indicador**  
Es la proporción de servidores públicos que acuden cuando menos a un evento de capacitación, respecto del total de servidores públicos.

<b>Tipo de Indicador</b>	Estratégico	<b>Dimensión del Indicador</b>	Eficacia	<b>Año de Medición del Resultado</b>	2021
<b>Cobertura</b>	Estatal	<b>Frecuencia de Medición</b>	Mensual		

<b>Desagregado meta valor por género</b>						
<b>Parámetros de semaforización</b>		<b>Meta Institucional</b>	<b>Meta Valor</b>	<b>Unidad de medida (meta valor)</b>	<b>Hombre</b>	<b>Mujer</b>
0	59.99	100%	50	Porcentaje	0.00	0.00
60.00	79.99	<b>Sentido del Indicador</b>	<b>Línea Base (meta valor)</b>	<b>Año (Línea base)</b>		
80.00	130	Ascendente	10	2019		

#### Variables del Indicador

<b>Nombre de la Variable</b>	<b>Unidad de medida</b>	<b>Tipo de Acumulación</b>
Número de servidores públicos que asisten a por lo menos una capacitación al año con respecto al total de servidores públicos (realizado)	Porcentaje	Suma
Número de servidores públicos que asisten a por lo menos una capacitación al año con respecto al total de servidores públicos (programado)	Porcentaje	Suma

**Fuente de Información**

**Medios de verificación**

**Supuestos**

**Observaciones**

**Id\_mir**

- 1 El presente documento despliega la información perteneciente a los indicadores estratégicos y gestión de aquellos programas presupuestarios que proveen de bienes y servicios que generan valor público a la ciudadanía jalisciense
- 2 Se muestra el número del Componente relacionado con el indicador.

### GOBIERNO DEL ESTADO DE JALISCO PRESUPUESTO DE EGRESOS PARA EL EJERCICIO FISCAL 2021 Ficha Técnica de Indicador

#### Sistema de Evaluación del Desempeño (SED)

Gobierno del Estado de JaliscoSecretaría de la Hacienda Pública

#### Datos del Programa

#### Evaluación y Monitoreo de la Problemática Social en el Estado

Eje: Gobierno efectivo e integridad públicaTema: Administración Pública

#### ¿Quién gasta?

02	Unidad Presupuestal	000	Unidad Responsable	00004	Unidad Ejecutora del Gasto
	Secretaría General de Gobierno		Secretaría General de Gobierno		Subsecretaría del Interior

#### ¿Para qué se gasta?

Finalidad	Función	Subfunción
Gobierno	Justicia	Procuración de Justicia

#### Presupuesto asignado al Programa Presupuestario

Monto

#### Objetivos

Nivel	Clave Componente	Resumen Narrativo
Componente	C1	Informes generados del monitoreo y atención de conflictos y grupos sociales.

#### Datos del Indicador

Denominación	Método de cálculo
Total de conflictos sociales documentados en el Estado	$(\text{Número de conflictos sociales atendidos (Realizado)} / \text{Número de conflictos sociales atendidos (Programado)}) * 100$

**Descripción del Indicador**  
Monitoreo, análisis, atención, canalización y resolución de conflictos sociales, para abonar a la prevención de conflictos, a través de elaboración de informes constantes de los mismos, para generar estabilidad social y abonar al Estado de Derecho

Tipo de Indicador	Estratégico	Dimensión del Indicador	Eficiencia	Año de Medición del Resultado	2021
Cobertura	Estatal	Frecuencia de Medición	Semestral		

Parámetros de semaforización	Meta Institucional		Meta Valor		Unidad de medida (meta valor)		Desagregado meta valor por género	
	Meta	Valor	Meta	Valor	Unidad	Hombre	Mujer	
<input type="text" value="0"/> <input type="text" value="59.99"/> <input type="text" value="60.00"/> <input type="text" value="79.99"/> <input type="text" value="80.00"/> <input type="text" value="130"/>	100%	180	Ficha	0.00	0.00			
	Sentido del Indicador	Línea Base (meta valor)	Año (Línea base)					
	Ascendente	100	2020					

#### Variables del Indicador

Nombre de la Variable	Unidad de medida	Tipo de Acumulación
Número de conflictos sociales atendidos (realizado)	Ficha	Suma
Número de conflictos sociales atendidos (programado)	Ficha	Suma

**Fuente de Información** Recepción de oficios, peticiones y pliegos petitorios, registro de atención y monitoreo de los fenómenos y expresiones sociales en el Estado realizadas por la Subsecretaría del Interior

**Medios de verificación** Informes y registros de la Subsecretaría del Interior de la Secretaría General de Gobierno, 2021

**Supuestos** Se cuenta con un sistema de registro eficaz

**Observaciones**

**Id\_mir**

- 1 El presente documento despliega la información perteneciente a los indicadores estratégicos y gestión de aquellos programas presupuestarios que proveen de bienes y servicios que generan valor público a la ciudadanía jalisciense
- 2 Se muestra el número del Componente relacionado con el indicador.

### GOBIERNO DEL ESTADO DE JALISCO PRESUPUESTO DE EGRESOS PARA EL EJERCICIO FISCAL 2021 Ficha Técnica de Indicador

#### Sistema de Evaluación del Desempeño (SED)

Gobierno del Estado de Jalisco Secretaría de la Hacienda Pública

#### Datos del Programa

#### Evaluación y Monitoreo de la Problemática Social en el Estado

Eje: Gobierno efectivo e integridad pública Tema: Administración Pública

#### ¿Quién gasta?

02 Unidad Presupuestal	000 Unidad Responsable	00004 Unidad Ejecutora del Gasto
Secretaría General de Gobierno	Secretaría General de Gobierno	Subsecretaría del Interior

#### ¿Para qué se gasta?

Finalidad	Función	Subfunción
Gobierno	Justicia	Procuración de Justicia

#### Presupuesto asignado al Programa Presupuestario

Monto \$16,301,967.64

#### Objetivos

Nivel	Clave Componente	Resumen Narrativo
Componente	C2	Enlace con dependencias específicas realizado para la prevención y atención de necesidades y problemáticas de la sociedad jalisciense.

#### Datos del Indicador

Denominación	Método de cálculo
Total de ciudadanía con problemáticas resueltas	(Número de canalización de conflictos con dependencias específicas (Realizado) / Número de canalización de conflictos con dependencias específicas (Programado))*100

#### Descripción del Indicador

Mediante la atención de conflictos sociales y atención a grupos se logra la canalización de sus problemas a las dependencias especializadas que coadyuvan a la solución, abonando así a generar paz social

Tipo de Indicador	Estratégico	Dimensión del Indicador	Eficiencia	Año de Medición del Resultado	2021
Cobertura	Estatal	Frecuencia de Medición	Mensual		

#### Desagregado meta valor por género

Parámetros de semaforización	Meta Institucional	Meta Valor	Unidad de medida (meta valor)	Desagregado meta valor por género	
	100%	90	Oficio	Hombre	Mujer
<div style="display: flex; justify-content: space-between; width: 100%;"> <span>0</span> <span>59.99</span> <span>60.00</span> <span>79.99</span> <span>80.00</span> <span>130</span> </div> <div style="display: flex; justify-content: space-between; width: 100%; margin-top: 5px;"> <div style="width: 10%; background-color: red; height: 10px;"></div> <div style="width: 10%; background-color: red; height: 10px;"></div> <div style="width: 10%; background-color: yellow; height: 10px;"></div> <div style="width: 10%; background-color: yellow; height: 10px;"></div> <div style="width: 10%; background-color: green; height: 10px;"></div> <div style="width: 10%; background-color: green; height: 10px;"></div> </div>	Sentido del Indicador	Línea Base (meta valor)	Año (Línea base)	0.00	0.00
	Ascendente	100	2020		

#### Variables del Indicador

Nombre de la Variable	Unidad de medida	Tipo de Acumulación
Número de canalización de conflictos con dependencias específicas (realizado)	Oficio	Suma
Número de canalización de conflictos con dependencias específicas (programado)	Oficio	Suma

**Fuente de Información** Oficios, peticiones, solicitudes e información generada de las problemáticas presentadas en dependencias involucradas y en la Subsecretaría del Interior, 2021

**Medios de verificación** Informes y registros de la Subsecretaría del Interior de la Secretaría General de Gobierno, 2021

**Supuestos** Se cuenta con la información necesaria y participación activa de los involucrados

**Observaciones**

**Id\_mir** 9422

- 1 El presente documento despliega la información perteneciente a los indicadores estratégicos y gestión de aquellos programas presupuestarios que proveen de bienes y servicios que generan valor público a la ciudadanía jalisciense
- 2 Se muestra el número del Componente relacionado con el indicador.



### GOBIERNO DEL ESTADO DE JALISCO PRESUPUESTO DE EGRESOS PARA EL EJERCICIO FISCAL 2021 Ficha Técnica de Indicador

#### Sistema de Evaluación del Desempeño (SED)

Gobierno del Estado de Jalisco Secretaría de la Hacienda Pública

#### Datos del Programa

#### Atención a los Asuntos y Conflictos Agrarios en el Estado de Jalisco

Eje: Seguridad, justicia y Estado de derecho Tema: Gobernabilidad

#### ¿Quién gasta?

02	Unidad Presupuestal	000	Unidad Responsable	00005	Unidad Ejecutora del Gasto
	Secretaría General de Gobierno		Secretaría General de Gobierno		Dirección General de Asuntos Agrarios

#### ¿Para qué se gasta?

Finalidad	Función	Subfunción
Gobierno	Otros Servicios Generales	Servicios Registrales, Administrativos y Patrimoniales

#### Presupuesto asignado al Programa Presupuestario

Monto \$22,783,809.19

#### Objetivos

Nivel	Clave Componente	Resumen Narrativo
Fin		

#### Datos del Indicador

Denominación	Método de cálculo
Posición en el Subíndice Sistema de Derecho Confiable y Objetivo del Índice de Competitividad, IMCO	(Posición en el Subíndice Sistema de Derecho Confiable y Objetivo del Índice de Competitividad, IMCO (Realizado)/Posición en el Subíndice Sistema de Derecho Confiable y Objetivo del Índice de Competitividad, IMCO (Programado))*100

#### Descripción del Indicador

El ?Sistema de Derecho Confiable y Objetivo ? es un subíndice del Índice de Competitividad, el subíndice de Derecho considera indicadores sobre delitos, denuncias, percepción de seguridad y cumplimiento de contratos.

Tipo de Indicador	Estratégico	Dimensión del Indicador	Eficacia	Año de Medición del Resultado	2021
Cobertura	Estatal	Frecuencia de Medición	Bienal		

#### Desagregado meta valor por género

	Meta Institucional	Meta Valor	Unidad de medida (meta valor)	Hombre	Mujer
Parámetros de semaforización	100%	21	Posición	0.00	0.00
<div style="display: flex; justify-content: space-around; align-items: center;"> <div style="text-align: center;">130</div> <div style="text-align: center;">80.00</div> <div style="text-align: center;">79.99</div> <div style="text-align: center;">60.00</div> <div style="text-align: center;">59.99</div> <div style="text-align: center;">0</div> </div>	Sentido del Indicador	Línea Base (meta valor)	Año (Línea base)		
<div style="display: flex; justify-content: space-around;"> <div style="width: 15px; height: 15px; background-color: red; border: 1px solid black;"></div> <div style="width: 15px; height: 15px; background-color: yellow; border: 1px solid black;"></div> <div style="width: 15px; height: 15px; background-color: green; border: 1px solid black;"></div> </div>	Descendente	30	2006		

#### Variables del Indicador

Nombre de la Variable	Unidad de medida	Tipo de Acumulación
Posición en el Subíndice Sistema de Derecho Confiable y Objetivo del Índice de Competitividad, IMCO (realizado)	Posición	Suma
Posición en el Subíndice Sistema de Derecho Confiable y Objetivo del Índice de Competitividad, IMCO (programado)	Posición	Suma

Fuente de Información	IMCO, Índice de Competitividad Estatal 2018.
Medios de verificación	
Supuestos	
Observaciones	
Id_mir	8779

- 1 El presente documento despliega la información perteneciente a los indicadores estratégicos y gestión de aquellos programas presupuestarios que proveen de bienes y servicios que generan valor público a la ciudadanía jalisciense
- 2 Se muestra el número del Componente relacionado con el indicador.

### GOBIERNO DEL ESTADO DE JALISCO PRESUPUESTO DE EGRESOS PARA EL EJERCICIO FISCAL 2021

#### Ficha Técnica de Indicador

#### Sistema de Evaluación del Desempeño (SED)

Gobierno del Estado de Jalisco
Secretaría de la Hacienda Pública

#### Datos del Programa

#### Atención a los Asuntos y Conflictos Agrarios en el Estado de Jalisco

Eje: Seguridad, justicia y Estado de derecho      Tema: Gobernabilidad

#### ¿Quién gasta?

02	Unidad Presupuestal	000	Unidad Responsable	00005	Unidad Ejecutora del Gasto
	Secretaría General de Gobierno		Secretaría General de Gobierno		Dirección General de Asuntos Agrarios

#### ¿Para qué se gasta?

Finalidad	Función	Subfunción
Gobierno	Otros Servicios Generales	Servicios Registrales, Administrativos y Patrimoniales

#### Presupuesto asignado al Programa Presupuestario

Monto \$22,783,809.19

#### Objetivos

Nivel	Clave Componente	Resumen Narrativo
Propósito		

#### Datos del Indicador

Denominación	Método de cálculo
Posición en el Subíndice Sistema Político Estable y Funcional del Índice de Competitividad, IMCO	$(\text{Posición en el Subíndice Sistema Político Estable y Funcional del Índice de Competitividad, IMCO (Realizado)} / \text{Posición en el Subíndice Sistema Político Estable y Funcional del Índice de Competitividad, IMCO (Programado)}) * 100$

#### Descripción del Indicador

A través de tres indicadores, este subíndice mide aspectos como la legitimidad de los gobiernos y el potencial para que éstos sean más estables y efectivos. Se incluyen indicadores que incorporan medidas de participación ciudadana y estabilidad electoral. También se evalúa la duración de los gobiernos locales, partiendo de la premisa de que los periodos de gobierno de tres años (prevalentes en casi todas las entidades del país) son demasiado breves para permitir niveles adecuados de eficiencia y profesionalización en la gestión de las entidades.

Tipo de Indicador	Estratégico	Dimensión del Indicador	Eficacia	Año de Medición del Resultado	2021
Cobertura	Estatral	Frecuencia de Medición	Bienal		

#### Desagregado meta valor por género

	Meta Institucional	Meta Valor	Unidad de medida (meta valor)	Hombre	Mujer
Parámetros de semaforización	100%	11	Posición	0.00	0.00
<div style="display: flex; justify-content: space-around;"> <div style="text-align: center;">130</div> <div style="text-align: center;">80.00</div> <div style="text-align: center;">79.99</div> <div style="text-align: center;">60.00</div> <div style="text-align: center;">59.99</div> <div style="text-align: center;">0</div> </div>	Sentido del Indicador	Línea Base (meta valor)	Año (Línea base)		
<div style="display: flex; justify-content: space-around;"> <div style="width: 15px; height: 15px; background-color: red;"></div> <div style="width: 15px; height: 15px; background-color: yellow;"></div> <div style="width: 15px; height: 15px; background-color: green;"></div> </div>	Descendente	11	2006		

#### Variables del Indicador

Nombre de la Variable	Unidad de medida	Tipo de Acumulación
Posición en el Subíndice Sistema Político Estable y Funcional del Índice de Competitividad, IMCO (realizado)	Posición	Suma
Posición en el Subíndice Sistema Político Estable y Funcional del Índice de Competitividad, IMCO (programado)	Posición	Suma

Fuente de Información	IMCO, Índice de Competitividad Estatal 2018.
Medios de verificación	
Supuestos	
Observaciones	
Id_mir	8780

- 1 El presente documento despliega la información perteneciente a los indicadores estratégicos y gestión de aquellos programas presupuestarios que proveen de bienes y servicios que generan valor público a la ciudadanía jalisciense
- 2 Se muestra el número del Componente relacionado con el indicador.

### GOBIERNO DEL ESTADO DE JALISCO PRESUPUESTO DE EGRESOS PARA EL EJERCICIO FISCAL 2021 Ficha Técnica de Indicador

#### Sistema de Evaluación del Desempeño (SED)

Gobierno del Estado de Jalisco Secretaría de la Hacienda Pública

#### Datos del Programa

#### Atención a los Asuntos y Conflictos Agrarios en el Estado de Jalisco

Eje: Seguridad, justicia y Estado de derecho Tema: Gobernabilidad

#### ¿Quién gasta?

02	Unidad Presupuestal	000	Unidad Responsable	00005	Unidad Ejecutora del Gasto
	Secretaría General de Gobierno		Secretaría General de Gobierno		Dirección General de Asuntos Agrarios

#### ¿Para qué se gasta?

Finalidad	Función	Subfunción
Gobierno	Otros Servicios Generales	Servicios Registrales, Administrativos y Patrimoniales

#### Presupuesto asignado al Programa Presupuestario

Monto \$22,783,809.19

#### Objetivos

Nivel	Clave Componente	Resumen Narrativo
Componente	01	Procedimientos agrarios ante órganos jurisdiccionales atendidos y asesoría jurídica otorgada en materia agraria a las dependencias municipales, estatales y federales así como al sector agrario.

#### Datos del Indicador

Denominación	Método de cálculo
Total de asesorías solicitadas en Materia Agraria	(Número de Asesorías solicitadas en Materia Agraria (Realizado) (Realizado) / Número de Asesorías solicitadas en Materia Agraria (Realizado) (Programado)) * 100

#### Descripción del Indicador

A1- Procedimientos agrarios ante órganos jurisdiccionales atendidos y asesoría jurídica otorgada en Materia Agraria a las Dependencias Municipales, Estatales y Federales, así como al Sector Agrario.

Tipo de Indicador	Gestión	Dimensión del Indicador	Eficiencia	Año de Medición del Resultado	2021
Cobertura	Estatal	Frecuencia de Medición	Bimestral		

#### Desagregado meta valor por género

Parámetros de semaforización		Meta Institucional	Meta Valor	Unidad de medida (meta valor)	Hombre	Mujer
0	59.99	100%	500	Asesoría	0.00	0.00
60.00	79.99	Sentido del Indicador	Línea Base (meta valor)	Año (Línea base)		
80.00	130	Ascendente	466	2020		

#### Variables del Indicador

Nombre de la Variable	Unidad de medida	Tipo de Acumulación
Número de Asesorías solicitadas en Materia Agraria (Realizado) (realizado)	Asesoría	Suma
Número de Asesorías solicitadas en Materia Agraria (Realizado) (programado)	Asesoría	Suma

**Fuente de Información** Acuerdos recibidos, Base de datos interna de la Dirección General de Asuntos Agrarios

**Medios de verificación** Solicitud de Información de Unidad de Transparencia Nacional, www.jalisco.gob.mx/es/transparencia y bases de datos internas de la Dirección General de Asuntos Agrarios

**Supuestos** Las y los ejidatarios, poseionarios y Dependencias de los Tres Niveles presentan sus solicitudes para recibir la atención en Materia Agraria.

**Observaciones**

Id\_mir 10590

- 1 El presente documento despliega la información perteneciente a los indicadores estratégicos y gestión de aquellos programas presupuestarios que proveen de bienes y servicios que generan valor público a la ciudadanía jalisciense
- 2 Se muestra el número del Componente relacionado con el indicador.

**GOBIERNO DEL ESTADO DE JALISCO**  
**PRESUPUESTO DE EGRESOS PARA EL EJERCICIO FISCAL 2021**

**Ficha Técnica de Indicador**

**Sistema de Evaluación del Desempeño (SED)**

<b>Gobierno del Estado de Jalisco</b>		<b>Secretaría de la Hacienda Pública</b>	
<b>Datos del Programa</b>			
<b>Atención a los Asuntos y Conflictos Agrarios en el Estado de Jalisco</b>			
Eje: Seguridad, justicia y Estado de derecho		Tema: Gobernabilidad	
<b>¿Quién gasta?</b>			
02	Unidad Presupuestal	000	Unidad Responsable
Secretaría General de Gobierno		Secretaría General de Gobierno	
		00005	Unidad Ejecutora del Gasto
		Dirección General de Asuntos Agrarios	
<b>¿Para qué se gasta?</b>			
Finalidad		Función	
Gobierno		Otros Servicios Generales	
		Subfunción	
		Servicios Registrales, Administrativos y Patrimoniales	
<b>Presupuesto asignado al Programa Presupuestario</b>			
Monto		\$22,783,809.19	
<b>Objetivos</b>			
Nivel	Clave Componente	Resumen Narrativo	
Componente	03	Archivo conservado, servicio de consultas de las acciones agrarias proporcionado, planos informativos modernizados, y predios rústicos regularizados conforme al Decreto 17114	
<b>Datos del Indicador</b>			
Denominación		Método de cálculo	
Total de solicitudes recibidas para la Regularización de Predios Rústicos		$(\text{Número del total de solicitudes recibidas para la Regularización de Predios Rústicos (Realizado)} / \text{Número del total de solicitudes recibidas para la Regularización de Predios Rústicos (Realizado) (Programado)}) * 100$	
<b>Descripción del Indicador</b>			
A3- Archivo conservado, servicio de consultas de las acciones agrarias, proporcionando planos informativos modernizados y predios rústicos regularizados.			
Tipo de Indicador	Gestión	Dimensión del Indicador	Eficiencia
Año de Medición del Resultado	2021		
Cobertura	Estatal	Frecuencia de Medición	Bimestral
<b>Desagregado meta valor por género</b>			
Parámetros de semaforización		Meta Institucional	Meta Valor
0	59.99	60.00	79.99
80.00	130		
Sentido del Indicador	Ascendente	Unidad de medida (meta valor)	Solicitud
Linea Base (meta valor)	900	Año (Línea base)	2020
Hombre		Mujer	
0.00		0.00	
<b>Variabes del Indicador</b>			
Nombre de la Variable		Unidad de medida	Tipo de Acumulación
Número del total de solicitudes recibidas para la Regularización de Predios Rústicos (Realizado) (realizado)		Solicitud	Suma
Número del total de solicitudes recibidas para la Regularización de Predios Rústicos (Realizado) (programado)		Solicitud	Suma
<b>Fuente de Información</b>			
Expedientes de solicitudes recibidas, Base de datos interna de la Dirección General de Asuntos Agrarios			
<b>Medios de verificación</b>			
Padrón Único de Beneficiarios (PUB), Secretaría de Desarrollo e Integración Social, <a href="https://padronunico.jalisco.gob.mx">https://padronunico.jalisco.gob.mx</a> y bases de datos interna de la Dirección General de Asuntos Agrarios.			
<b>Supuestos</b>			
Las y los propietarios de predios rústicos en el Estado de Jalisco, cuentan con información y certeza jurídica, documentos de apoyo en materia agraria.			
<b>Observaciones</b>			
Id_mir	10591		

- 1 El presente documento despliega la información perteneciente a los indicadores estratégicos y gestión de aquellos programas presupuestarios que proveen de bienes y servicios que generan valor público a la ciudadanía jalisciense
- 2 Se muestra el número del Componente relacionado con el indicador.

### GOBIERNO DEL ESTADO DE JALISCO PRESUPUESTO DE EGRESOS PARA EL EJERCICIO FISCAL 2021 Ficha Técnica de Indicador

#### Sistema de Evaluación del Desempeño (SED)

Gobierno del Estado de JaliscoSecretaría de la Hacienda Pública

#### Datos del Programa

**Certificación de documentos e Instrumentos públicos dando certeza y seguridad jurídica a los ciudadanos**

Eje: Gobierno efectivo e integridad públicaTema: Administración Pública

#### ¿Quién gasta?

02	Unidad Presupuestal	000	Unidad Responsable	00006	Unidad Ejecutora del Gasto
	Secretaría General de Gobierno		Secretaría General de Gobierno		Dirección del Archivo de Instrumentos Públicos

#### ¿Para qué se gasta?

Finalidad	Función	Subfunción
Gobierno	Otros Servicios Generales	Servicios Registrales, Administrativos y Patrimoniales

#### Presupuesto asignado al Programa Presupuestario

Monto

#### Objetivos

Nivel	Clave Componente	Resumen Narrativo
Fin		

#### Datos del Indicador

<b>Denominación</b>	<b>Método de cálculo</b>
Porcentaje de cumplimiento promedio de las metas de MIDE Jalisco	$(\text{Porcentaje de cumplimiento promedio de las metas de MIDE Jalisco (Realizado)} / \text{Porcentaje de cumplimiento promedio de las metas de MIDE Jalisco (Programado)}) * 100$

**Descripción del Indicador**  
Este indicador mide las etapas de seguimiento y evaluación de los indicadores de cada uno de los ámbitos clave mediante el Sistema de Información Estratégica. Lo anterior permite verificar el impacto, la eficacia y la eficiencia de los proyectos.

<b>Tipo de Indicador</b>	Estratégico	<b>Dimensión del Indicador</b>	Eficacia	<b>Año de Medición del Resultado</b>	2021
<b>Cobertura</b>	Estatal	<b>Frecuencia de Medición</b>	Anual		

						Desagregado meta valor por género	
						Hombre	Mujer
<b>Parámetros de semaforización</b>							
0	59.99	60.00	79.99	80.00	130		
<span style="color: red;">■</span>	<span style="color: red;">■</span>	<span style="color: yellow;">■</span>	<span style="color: yellow;">■</span>	<span style="color: green;">■</span>	<span style="color: green;">■</span>		
		<b>Meta Institucional</b>	<b>Meta Valor</b>	<b>Unidad de medida (meta valor)</b>			
		100%	94	Porcentaje	0.00	0.00	
		<b>Sentido del Indicador</b>	<b>Línea Base (meta valor)</b>	<b>Año (Línea base)</b>			
		Ascendente	92	2008			

#### Variables del Indicador

Nombre de la Variable	Unidad de medida	Tipo de Acumulación
Porcentaje de cumplimiento promedio de las metas de MIDE Jalisco (realizado)	Porcentaje	Suma
Porcentaje de cumplimiento promedio de las metas de MIDE Jalisco (programado)	Porcentaje	Suma

<b>Fuente de Información</b>	Dirección General de Planeación y Evaluación Participativa. Secretaría de Planeación y Participación Ciudadana. Gobierno del Estado de Jalisco, 2019.
<b>Medios de verificación</b>	
<b>Supuestos</b>	
<b>Observaciones</b>	
<b>Id_mir</b>	8781

- 1 El presente documento despliega la información perteneciente a los indicadores estratégicos y gestión de aquellos programas presupuestarios que proveen de bienes y servicios que generan valor público a la ciudadanía jalisciense
- 2 Se muestra el número del Componente relacionado con el indicador.

**GOBIERNO DEL ESTADO DE JALISCO**  
**PRESUPUESTO DE EGRESOS PARA EL EJERCICIO FISCAL 2021**

**Ficha Técnica de Indicador**

**Sistema de Evaluación del Desempeño (SED)**

<b>Gobierno del Estado de Jalisco</b>		<b>Secretaría de la Hacienda Pública</b>	
<b>Datos del Programa</b>			
<b>Certificación de documentos e Instrumentos públicos dando certeza y seguridad jurídica a los ciudadanos</b>			
Eje: Gobierno efectivo e integridad pública		Tema: Administración Pública	
<b>¿Quién gasta?</b>			
02	Unidad Presupuestal	000	Unidad Responsable
Secretaría General de Gobierno		Secretaría General de Gobierno	
		00006	Unidad Ejecutora del Gasto
		Dirección del Archivo de Instrumentos Públicos	
<b>¿Para qué se gasta?</b>			
Finalidad		Función	
Gobierno		Otros Servicios Generales	
		Subfunción	
		Servicios Registrales, Administrativos y Patrimoniales	
<b>Presupuesto asignado al Programa Presupuestario</b>			
Monto		\$9,442,979.03	
<b>Objetivos</b>			
Nivel	Clave Componente	Resumen Narrativo	
Propósito			
<b>Datos del Indicador</b>			
<b>Denominación</b>		<b>Método de cálculo</b>	
Porcentaje de servidores públicos que asisten cuando menos a un evento de capacitación al año		$(\text{Número de servidores públicos que asisten a por lo menos una capacitación al año con respecto al total de servidores públicos (Realizado)} / \text{Número de servidores públicos que asisten a por lo menos una capacitación al año con respecto al total de servidores públicos (Programado)}) * 100$	
<b>Descripción del Indicador</b>			
Es la proporción de servidores públicos que acuden cuando menos a un evento de capacitación, respecto del total de servidores públicos.			
<b>Tipo de Indicador</b>	Estratégico	<b>Dimensión del Indicador</b>	Eficacia
<b>Cobertura</b>	Estatral	<b>Frecuencia de Medición</b>	Mensual
		<b>Año de Medición del Resultado</b>	2021
<b>Desagregado meta valor por género</b>			
<b>Parámetros de semaforización</b>		<b>Meta Institucional</b>	<b>Meta Valor</b>
0	59.99	100%	50
60.00	79.99	<b>Unidad de medida (meta valor)</b>	<b>Unidad de medida (meta valor)</b>
80.00	130	Porcentaje	Porcentaje
130		<b>Hombre</b>	<b>Mujer</b>
130		0.00	0.00
		<b>Sentido del Indicador</b>	<b>Línea Base (meta valor)</b>
		Ascendente	10
		<b>Año (Línea base)</b>	2019
<b>Variabes del Indicador</b>			
<b>Nombre de la Variable</b>		<b>Unidad de medida</b>	<b>Tipo de Acumulación</b>
Número de servidores públicos que asisten a por lo menos una capacitación al año con respecto al total de servidores públicos (realizado)		Porcentaje	Suma
Número de servidores públicos que asisten a por lo menos una capacitación al año con respecto al total de servidores públicos (programado)		Porcentaje	Suma
<b>Fuente de Información</b>			
Secretaría de Administración, Gobierno de Jalisco, 2020.			
<b>Medios de verificación</b>			
<b>Supuestos</b>			
<b>Observaciones</b>			
<b>Id_mir</b>			
8782			

- 1 El presente documento despliega la información perteneciente a los indicadores estratégicos y gestión de aquellos programas presupuestarios que proveen de bienes y servicios que generan valor público a la ciudadanía jalisciense
- 2 Se muestra el número del Componente relacionado con el indicador.

**GOBIERNO DEL ESTADO DE JALISCO**  
**PRESUPUESTO DE EGRESOS PARA EL EJERCICIO FISCAL 2021**  
**Ficha Técnica de Indicador**

**Sistema de Evaluación del Desempeño (SED)**

Gobierno del Estado de Jalisco Secretaría de la Hacienda Pública

**Datos del Programa**

**Certificación de documentos e Instrumentos públicos dando certeza y seguridad jurídica a los ciudadanos**

Eje: Gobierno efectivo e integridad pública

Tema: Administración Pública

**¿Quién gasta?**

02	Unidad Presupuestal	000	Unidad Responsable	00006	Unidad Ejecutora del Gasto
	Secretaría General de Gobierno		Secretaría General de Gobierno		Dirección del Archivo de Instrumentos Públicos

**¿Para qué se gasta?**

Finalidad	Función	Subfunción
Gobierno	Otros Servicios Generales	Servicios Registrales, Administrativos y Patrimoniales

**Presupuesto asignado al Programa Presupuestario**

Monto

**Objetivos**

Nivel	Clave Componente	Resumen Narrativo
Componente	F3	Testimonios expedidos ante notario público que no este en funciones, avisos de transmisión patrimonial, dotación de folios a notarios y recepción de avisos notariales

**Datos del Indicador**

Denominación	Método de cálculo
Total de testimonios, transcripciones y copias certificadas de escrituras públicas	(Solicitudes generadas de copias certificadas y testimonios (Realizado) / Solicitudes generadas de copias certificadas y testimonios (Programado))*100

**Descripción del Indicador**

Testimonios expedidos ante notarios públicos que no estén en funciones, avisos de transmisión de folios a notarios y recepción de avisos notariales

Tipo de Indicador	Gestión	Dimensión del Indicador	Eficacia	Año de Medición del Resultado	2021
Cobertura	Estatat	Frecuencia de Medición	Trimestral		

**Desagregado meta valor por género**

	Meta Institucional	Meta Valor	Unidad de medida (meta valor)	Hombre	Mujer
<b>Parámetros de semaforización</b>	100%	1,560	Solicitud	0.00	0.00
0	59.99	60.00	79.99	80.00	130
	<b>Sentido del Indicador</b>	<b>Línea Base (meta valor)</b>	<b>Año (Línea base)</b>		
	Ascendente	3,120	2020		

**Variables del Indicador**

<b>Nombre de la Variable</b>	<b>Unidad de medida</b>	<b>Tipo de Acumulación</b>
Solicitudes generadas de copias certificadas y testimonios (realizado)	Solicitud	Suma
Solicitudes generadas de copias certificadas y testimonios (programado)	Solicitud	Suma

**Fuente de Información** Base de datos interna de la Dirección de la Certificación del Archivo de Instrumentos Públicos y sistema SIAP 2021.

**Medios de verificación** AIP de la Dirección de Instrumentos Públicos y subsecretarías de Finanzas 2020

**Supuestos** Existe el personal calificado y procesos establecidos para brindar un servicio de calidad a la ciudadanía

**Observaciones**

Id\_mir

1 El presente documento despliega la información perteneciente a los indicadores estratégicos y gestión de aquellos programas presupuestarios que proveen de bienes y servicios que generan valor público a la ciudadanía jalisciense

2 Se muestra el número del Componente relacionado con el indicador.

**GOBIERNO DEL ESTADO DE JALISCO**  
**PRESUPUESTO DE EGRESOS PARA EL EJERCICIO FISCAL 2021**

**Ficha Técnica de Indicador**

**Sistema de Evaluación del Desempeño (SED)**

Goobierno del Estado de Jalisco Secretaría de la Hacienda Pública

**Datos del Programa**

**Certificación de documentos e Instrumentos públicos dando certeza y seguridad jurídica a los ciudadanos**

Eje: Gobierno efectivo e integridad pública

Tema: Administración Pública

**¿Quién gasta?**

02	Unidad Presupuestal	000	Unidad Responsable	00006	Unidad Ejecutora del Gasto
	Secretaría General de Gobierno		Secretaría General de Gobierno		Dirección del Archivo de Instrumentos Públicos

**¿Para qué se gasta?**

Finalidad	Función	Subfunción
Gobierno	Otros Servicios Generales	Servicios Registrales, Administrativos y Patrimoniales

**Presupuesto asignado al Programa Presupuestario**

Monto

**Objetivos**

Nivel	Clave Componente	Resumen Narrativo
Componente	F4	Captura, búsqueda y contestación realizadas a solicitudes de la existencia de disposiciones testamentarias,

**Datos del Indicador**

<b>Denominación</b>	<b>Método de cálculo</b>
Total de solicitudes atendidas de certificaciones de instrumentos públicos	(Solicitudes y contestaciones de búsqueda testamentarias verificadas (Realizado) / Solicitudes y contestaciones de búsqueda testamentarias verificadas (Programado))*100

**Descripción del Indicador**  
Los ciudadanos del Estado de Jalisco cuentan con certeza jurídica y servicio modernos, eficientes y de calidad través de la certificación de documentos; así como de los actos celebrados ante Notarios Públicos

<b>Tipo de Indicador</b>	Estratégico	<b>Dimensión del Indicador</b>	Eficacia	<b>Año de Medición del Resultado</b>	2021
<b>Cobertura</b>	Estatatal	<b>Frecuencia de Medición</b>	Anual		

		<b>Meta Institucional</b>		<b>Meta Valor</b>	<b>Unidad de medida (meta valor)</b>	<b>Desagregado meta valor por género</b>	
<b>Parámetros de semaforización</b>		100%	23,460	Solicitud	Hombre	Mujer	
0	59.99	60.00	79.99	80.00	130	0.00	0.00
		<b>Sentido del Indicador</b>	<b>Línea Base (meta valor)</b>	<b>Año (Línea base)</b>			
		Ascendente	23,460	2020			

**VARIABLES DEL INDICADOR**

<b>Nombre de la Variable</b>	<b>Unidad de medida</b>	<b>Tipo de Acumulación</b>
Solicitudes y contestaciones de búsqueda testamentarias verificadas (realizado)	Solicitud	Suma
Solicitudes y contestaciones de búsqueda testamentarias verificadas (programado)	Solicitud	Suma

<b>Fuente de Información</b>	Base de datos interna de la Dirección de la Certificación del Archivo de Instrumentos Públicos y sistema SIAP 2021
<b>Medios de verificación</b>	AIP de la Dirección del Archivo de Instrumentos Públicos y subsecretaría de Finanzas, 2020
<b>Supuestos</b>	Existe el personal con los conocimientos en la materia.
<b>Observaciones</b>	
<b>Id_mir</b>	10593

- 1 El presente documento despliega la información perteneciente a los indicadores estratégicos y gestión de aquellos programas presupuestarios que proveen de bienes y servicios que generan valor público a la ciudadanía jalisciense
- 2 Se muestra el número del Componente relacionado con el indicador.



### GOBIERNO DEL ESTADO DE JALISCO PRESUPUESTO DE EGRESOS PARA EL EJERCICIO FISCAL 2021

#### Ficha Técnica de Indicador

#### Sistema de Evaluación del Desempeño (SED)

Gobierno del Estado de JaliscoSecretaría de la Hacienda Pública

#### Datos del Programa

#### Modernización del Registro Civil

Eje: Gobierno efectivo e integridad públicaTema: Innovación gubernamental

#### ¿Quién gasta?

<b>02</b>	<b>Unidad Presupuestal</b>	<b>000</b>	<b>Unidad Responsable</b>	<b>00008</b>	<b>Unidad Ejecutora del Gasto</b>
	Secretaría General de Gobierno		Secretaría General de Gobierno		Dirección General del Registro Civil del Estado

#### ¿Para qué se gasta?

<b>Finalidad</b>	<b>Función</b>	<b>Subfunción</b>
Gobierno	Otros Servicios Generales	Servicios Registrales, Administrativos y Patrimoniales

#### Presupuesto asignado al Programa Presupuestario

Monto

#### Objetivos

<b>Nivel</b>	<b>Clave Componente</b>	<b>Resumen Narrativo</b>
Fin		

#### Datos del Indicador

<b>Denominación</b>	<b>Método de cálculo</b>
Porcentaje de cumplimiento promedio de las metas de MIDE Jalisco	$(\text{Porcentaje de cumplimiento promedio de las metas de MIDE Jalisco (Realizado)} / \text{Porcentaje de cumplimiento promedio de las metas de MIDE Jalisco (Programado)}) * 100$

**Descripción del Indicador**  
Este indicador mide las etapas de seguimiento y evaluación de los indicadores de cada uno de los ámbitos clave mediante el Sistema de Información Estratégica. Lo anterior permite verificar el impacto, la eficacia y la eficiencia de los proyectos.

<b>Tipo de Indicador</b>	<input type="text" value="Estratégico"/>	<b>Dimensión del Indicador</b>	<input type="text" value="Eficacia"/>	<b>Año de Medición del Resultado</b>	<input type="text" value="2021"/>
<b>Cobertura</b>	<input type="text" value="Estatal"/>	<b>Frecuencia de Medición</b>	<input type="text" value="Anual"/>		

	<b>Meta Institucional</b>	<b>Meta Valor</b>	<b>Unidad de medida (meta valor)</b>	<b>Desagregado meta valor por género</b>													
<b>Parámetros de semaforización</b>	<input type="text" value="100%"/>	<input type="text" value="94"/>	<input type="text" value="Porcentaje"/>	<input type="text" value="0.00"/>	<input type="text" value="0.00"/>												
<table style="display: inline-table; border: none;"> <tr> <td style="border: 1px solid black; padding: 2px;">0</td> <td style="border: 1px solid black; padding: 2px;">59.99</td> <td style="border: 1px solid black; padding: 2px;">60.00</td> <td style="border: 1px solid black; padding: 2px;">79.99</td> <td style="border: 1px solid black; padding: 2px;">80.00</td> <td style="border: 1px solid black; padding: 2px;">130</td> </tr> <tr> <td style="background-color: red; width: 15px; height: 15px;"></td> <td style="background-color: red; width: 15px; height: 15px;"></td> <td style="background-color: yellow; width: 15px; height: 15px;"></td> <td style="background-color: yellow; width: 15px; height: 15px;"></td> <td style="background-color: green; width: 15px; height: 15px;"></td> <td style="background-color: green; width: 15px; height: 15px;"></td> </tr> </table>	0	59.99	60.00	79.99	80.00	130							<b>Sentido del Indicador</b>	<b>Línea Base (meta valor)</b>	<b>Año (Línea base)</b>		
0	59.99	60.00	79.99	80.00	130												
	<input type="text" value="Ascendente"/>	<input type="text" value="92"/>	<input type="text" value="2008"/>														

#### Variables del Indicador

<b>Nombre de la Variable</b>	<b>Unidad de medida</b>	<b>Tipo de Acumulación</b>
Porcentaje de cumplimiento promedio de las metas de MIDE Jalisco (realizado)	<input type="text" value="Porcentaje"/>	<input type="text" value="Suma"/>
Porcentaje de cumplimiento promedio de las metas de MIDE Jalisco (programado)	<input type="text" value="Porcentaje"/>	<input type="text" value="Suma"/>

**Fuente de Información**

**Medios de verificación**

**Supuestos**

**Observaciones**

**Id\_mir**

- 1 El presente documento despliega la información perteneciente a los indicadores estratégicos y gestión de aquellos programas presupuestarios que proveen de bienes y servicios que generan valor público a la ciudadanía jalisciense
- 2 Se muestra el número del Componente relacionado con el indicador.

**GOBIERNO DEL ESTADO DE JALISCO**  
**PRESUPUESTO DE EGRESOS PARA EL EJERCICIO FISCAL 2021**

**Ficha Técnica de Indicador**

**Sistema de Evaluación del Desempeño (SED)**

<b>Gobierno del Estado de Jalisco</b>		<b>Secretaría de la Hacienda Pública</b>	
<b>Datos del Programa</b>			
<b>Modernización del Registro Civil</b>			
Eje: Gobierno efectivo e integridad pública		Tema: Innovación gubernamental	
<b>¿Quién gasta?</b>			
02	Unidad Presupuestal	000	Unidad Responsable
Secretaría General de Gobierno		Secretaría General de Gobierno	
		00008	Unidad Ejecutora del Gasto
		Dirección General del Registro Civil del Estado	
<b>¿Para qué se gasta?</b>			
Finalidad		Función	
Gobierno		Otros Servicios Generales	
		Subfunción	
		Servicios Registrales, Administrativos y Patrimoniales	
<b>Presupuesto asignado al Programa Presupuestario</b>			
Monto		\$32,949,098.32	
<b>Objetivos</b>			
Nivel	Clave Componente	Resumen Narrativo	
Propósito			
<b>Datos del Indicador</b>			
Denominación		Método de cálculo	
Servicios en línea incorporados para facilitar y agilizar trámites		$(\text{Servicios en línea incorporados para facilitar y agilizar trámites (Realizado)} / \text{Servicios en línea incorporados para facilitar y agilizar trámites (Programado)}) * 100$	
Descripción del Indicador			
Son los servicios prestados al interior del Gobierno del Estado y a la ciudadanía, mediante el uso de medios electrónicos y que están disponibles mediante el empleo de internet.			
Tipo de Indicador	Estratégico	Dimensión del Indicador	Eficacia
Cobertura	Estatal	Frecuencia de Medición	Mensual
		Año de Medición del Resultado	2021
		Desagregado meta valor por género	
		Meta Institucional	Meta Valor
		100%	179
		Unidad de medida (meta valor)	Hombre
		Servicio	0.00
		Mujer	0.00
<b>Parámetros de semaforización</b>			
0	59.99	60.00	79.99
80.00	130		
■	■	■	■
		Meta Institucional	Meta Valor
		100%	179
		Sentido del Indicador	Línea Base (meta valor)
		Ascendente	14
		Año (Línea base)	2007
<b>VARIABLES DEL INDICADOR</b>			
Nombre de la Variable		Unidad de medida	Tipo de Acumulación
Servicios en línea incorporados para facilitar y agilizar trámites (realizado)		Servicio	Suma
Servicios en línea incorporados para facilitar y agilizar trámites (programado)		Servicio	Suma
Fuente de Información: Secretaría de Administración, Gobierno de Jalisco, 2020			
Medios de verificación			
Supuestos			
Observaciones			
Id. mir	8784		

- 1 El presente documento despliega la información perteneciente a los indicadores estratégicos y gestión de aquellos programas presupuestarios que proveen de bienes y servicios que generan valor público a la ciudadanía jalisciense
- 2 Se muestra el número del Componente relacionado con el indicador.

### GOBIERNO DEL ESTADO DE JALISCO PRESUPUESTO DE EGRESOS PARA EL EJERCICIO FISCAL 2021 Ficha Técnica de Indicador

#### Sistema de Evaluación del Desempeño (SED)

Gobierno del Estado de JaliscoSecretaría de la Hacienda Pública

#### Datos del Programa

#### Modernización del Registro Civil

Eje: Gobierno efectivo e integridad públicaTema: Innovación gubernamental

#### ¿Quién gasta?

02	Unidad Presupuestal	000	Unidad Responsable	00008	Unidad Ejecutora del Gasto
	Secretaría General de Gobierno		Secretaría General de Gobierno		Dirección General del Registro Civil del Estado

#### ¿Para qué se gasta?

Finalidad	Función	Subfunción
Gobierno	Otros Servicios Generales	Servicios Registrales, Administrativos y Patrimoniales

#### Presupuesto asignado al Programa Presupuestario

Monto

#### Objetivos

Nivel	Clave Componente	Resumen Narrativo
Componente	11	Registros de menores realizados extemporáneamente

#### Datos del Indicador

Denominación	Método de cálculo
Numero de Registros Extemporáneos de nacimientos	$(\text{Registros Extemporaneos (Realizado)} / \text{Registros Extemporaneos (Programado)}) * 100$

**Descripción del Indicador**  
Promoción de las acciones que conllevan a realizar el documento que otorga identidad, filiación y nacionalidad a la persona

Tipo de Indicador	Gestión	Dimensión del Indicador	Eficacia	Año de Medición del Resultado	2021
Cobertura	Estatatal	Frecuencia de Medición	Trimestral		

#### Desagregado meta valor por género

Parámetros de semaforización		Meta Institucional	Meta Valor	Unidad de medida (meta valor)	Hombre	Mujer
0	59.99	100%	11,500	Documento	0.00	0.00
60.00	79.99	Sentido del Indicador	Línea Base (meta valor)	Año (Línea base)		
80.00	130	Ascendente	40,000	2019		

#### Variables del Indicador

Nombre de la Variable	Unidad de medida	Tipo de Acumulación
Registros Extemporaneos (realizado)	Documento	Valor presente
Registros Extemporaneos (programado)	Documento	Valor presente

**Fuente de Información** Base de Datos Jalisco, SID

**Medios de verificación** SIRABI, SIDEA, CURP, RENAPO

**Supuestos** Se Realizan en Los Municipios las Campañas de Registro Extemporáneo y los Interesados Asisten a los centros de atención Y se CUMPLEN Los Derechos Humanos Constitucionales en materia de Derecho a la Identidad

**Observaciones**

**Id\_ mir**

- 1 El presente documento despliega la información perteneciente a los indicadores estratégicos y gestión de aquellos programas presupuestarios que proveen de bienes y servicios que generan valor público a la ciudadanía jalisciense
- 2 Se muestra el número del Componente relacionado con el indicador.

**GOBIERNO DEL ESTADO DE JALISCO**  
**PRESUPUESTO DE EGRESOS PARA EL EJERCICIO FISCAL 2021**  
**Ficha Técnica de Indicador**

**Sistema de Evaluación del Desempeño (SED)**

Goobierno del Estado de Jalisco Secretaría de la Hacienda Pública

**Datos del Programa**

**Modernización del Registro Civil**

Eje: Gobierno efectivo e integridad pública Tema: Innovación gubernamental

**¿Quién gasta?**

02	Unidad Presupuestal	000	Unidad Responsable	00008	Unidad Ejecutora del Gasto
	Secretaría General de Gobierno		Secretaría General de Gobierno		Dirección General del Registro Civil del Estado

**¿Para qué se gasta?**

Finalidad	Función	Subfunción
Gobierno	Otros Servicios Generales	Servicios Registrales, Administrativos y Patrimoniales

**Presupuesto asignado al Programa Presupuestario**

Monto

**Objetivos**

Nivel	Clave Componente	Resumen Narrativo
Componente	B3	Acciones realizadas en apoyo a las personas de grupos LGBTTTQIA+

**Datos del Indicador**

Denominación	Método de cálculo
Indice de tramites recibidos y resueltos favorablemente	$(\text{Tamites Resueltos Favorablemente (Realizado)} / \text{Tamites Resueltos Favorablemente (Programado)}) * 100$

**Descripción del Indicador**  
Procesos de capacitación, registro e información, así como soporte documental en toda atención que se brinde a las personas y agrupaciones especializadas LGBTTTQIA+

Tipo de Indicador	Gestión	Dimensión del Indicador	Eficacia	Año de Medición del Resultado	2021
Cobertura	Estatal	Frecuencia de Medición	Trimestral		

**Desagregado meta valor por género**

<b>Parámetros de semaforización</b>		Meta Institucional	Meta Valor	Unidad de medida (meta valor)	Hombre	Mujer
		100%	480	Documento	0.00	0.00
0	59.99	60.00	79.99	80.00	130	
		Sentido del Indicador	Línea Base (meta valor)	Año (Línea base)		
		Ascendente	No disponible	No disponible		

**VARIABLES DEL INDICADOR**

Nombre de la Variable	Unidad de medida	Tipo de Acumulación
Tamites Resueltos Favorablemente (realizado)	Documento	Valor presente
Tamites Resueltos Favorablemente (programado)	Documento	Valor presente

**Fuente de Información** Dirección General Del Registro Civil Del Estado, ONGs  
**Medios de verificación** SIRABI, SIDEA, CURP, RENAPO, ONGs

**Supuestos** La dirección estatal del registro civil aplica los criterios de derecho humano fundamental para la consecución de los procesos inherentes a la actualización del estado civil e identidad de una persona transgenero

**Observaciones**  
 Id\_mir

- 1 El presente documento despliega la información perteneciente a los indicadores estratégicos y gestión de aquellos programas presupuestarios que proveen de bienes y servicios que generan valor público a la ciudadanía jalisciense
- 2 Se muestra el número del Componente relacionado con el indicador.

### GOBIERNO DEL ESTADO DE JALISCO PRESUPUESTO DE EGRESOS PARA EL EJERCICIO FISCAL 2021

#### Ficha Técnica de Indicador

#### Sistema de Evaluación del Desempeño (SED)

Gobierno del Estado de Jalisco Secretaría de la Hacienda Pública

#### Datos del Programa

#### Modernización del Registro Civil

Eje: Gobierno efectivo e integridad pública Tema: Innovación gubernamental

#### ¿Quién gasta?

02 Unidad Presupuestal	000 Unidad Responsable	00008 Unidad Ejecutora del Gasto
Secretaría General de Gobierno	Secretaría General de Gobierno	Dirección General del Registro Civil del Estado

#### ¿Para qué se gasta?

Finalidad	Función	Subfunción
Gobierno	Otros Servicios Generales	Servicios Registrales, Administrativos y Patrimoniales

#### Presupuesto asignado al Programa Presupuestario

Monto \$32,949,098.32

#### Objetivos

Nivel	Clave Componente	Resumen Narrativo
Componente	I4	Actos constitutivos, modificativos y extintivos realizados del Estado Civil de los niñas, niños y adolescentes

#### Datos del Indicador

Denominación	Método de cálculo
Total de actos Jurídicos Registrales de Niños, Niñas y Adolescentes que actualizan su identidad y filiación	(Actos Jurídicos que actualizan la identidad y Filiación del Menor (Realizado) / Actos Jurídicos que actualizan la identidad y Filiación del Menor (Programado))*100

**Descripción del Indicador**  
Promoción del derecho a la identidad, filiación, estado civil y nacionalidad; la coordinación interinstitucional para encuadrar la realidad social de niñas, niños y adolescentes, al marco jurídico general en materia registral y de identidad.

<b>Tipo de Indicador</b>	Gestión	<b>Dimensión del Indicador</b>	Eficacia	<b>Año de Medición del Resultado</b>	2021
<b>Cobertura</b>	Estatal	<b>Frecuencia de Medición</b>	Trimestral		

Parámetros de semaforización	Meta Institucional	Meta Valor	Unidad de medida (meta valor)	Desagregado meta valor por género	
				Hombre	Mujer
0	100%	828	Documento	0.00	0.00
59.99					
60.00					
79.99					
80.00					
130					
	<b>Sentido del Indicador</b>	<b>Línea Base (meta valor)</b>	<b>Año (Línea base)</b>		
	Ascendente	89	2020		

#### Variables del Indicador

Nombre de la Variable	Unidad de medida	Tipo de Acumulación
Actos Jurídicos que actualizan la identidad y Filiación del Menor (realizado)	Documento	Suma
Actos Jurídicos que actualizan la identidad y Filiación del Menor (programado)	Documento	Suma

**Fuente de Información** Dirección General Del Registro Civil Del Estado

**Medios de verificación** SIRABI, SIDEA, CURP, RENAPO, Dirección General Del Registro Civil Del Estado

**Supuestos** Los Ciudadanos Que Ostenta la Patria Potestad de Menor acceden a los Servicios del Registro Civil en Jalisco y las Autoridades cumplen y hacen cumplir el derecho fundamental al registro y la Identidad

**Observaciones**

**Id\_mir** 9425

- 1 El presente documento despliega la información perteneciente a los indicadores estratégicos y gestión de aquellos programas presupuestarios que proveen de bienes y servicios que generan valor público a la ciudadanía jalisciense
- 2 Se muestra el número del Componente relacionado con el indicador.

**GOBIERNO DEL ESTADO DE JALISCO**  
**PRESUPUESTO DE EGRESOS PARA EL EJERCICIO FISCAL 2021**

**Ficha Técnica de Indicador**

**Sistema de Evaluación del Desempeño (SED)**

Gobierno del Estado de Jalisco Secretaría de la Hacienda Pública

**Datos del Programa**

**Modernización del Registro Civil**

Eje: Gobierno efectivo e integridad pública Tema: Innovación gubernamental

**¿Quién gasta?**

02 Unidad Presupuestal	000 Unidad Responsable	00008 Unidad Ejecutora del Gasto
Secretaría General de Gobierno	Secretaría General de Gobierno	Dirección General del Registro Civil del Estado

**¿Para qué se gasta?**

Finalidad	Función	Subfunción
Gobierno	Otros Servicios Generales	Servicios Registrales, Administrativos y Patrimoniales

**Presupuesto asignado al Programa Presupuestario**

Monto

**Objetivos**

Nivel	Clave Componente	Resumen Narrativo
Componente	02	Oficiales con automatización en procesos de levantamientos y con interconexión en servicio de expedición implementados.

**Datos del Indicador**

Denominación	Método de cálculo
Porcentaje de Oficinas de Registro Civil Interconectadas	$(\text{Oficiales Interconectadas (Realizado)} / \text{Oficiales Interconectadas (Programado)}) * 100$

**Descripción del Indicador**  
Oficiales equipadas e interconectadas con el sistema registral de la unidad central

<b>Tipo de Indicador</b>	Gestión	<b>Dimensión del Indicador</b>	Eficacia	<b>Año de Medición del Resultado</b>	2021
<b>Cobertura</b>	Estatal	<b>Frecuencia de Medición</b>	Trimestral		

**Desagregado meta valor por género**

Parámetros de semaforización						Meta Institucional	Meta Valor	Unidad de medida (meta valor)	Hombre	Mujer
0	59.99	60.00	79.99	80.00	130	100%	92	Oficina	0.00	0.00
						<b>Sentido del Indicador</b>	<b>Línea Base (meta valor)</b>	<b>Año (Línea base)</b>		
						Ascendente	89	2020		

**Variables del Indicador**

Nombre de la Variable	Unidad de medida	Tipo de Acumulación
Oficiales Interconectadas (realizado)	Oficina	Valor presente
Oficiales Interconectadas (programado)	Oficina	Valor presente

**Fuente de Información** Base de datos de la Dirección General del Registro Civil del Estado de Jalisco, SID

**Medios de verificación** Tablero de control Gobierno del Estado, base de datos del Registro Civil del estado, Unidad de Transparencia, Registro Nacional de Población.

**Supuestos** Los Ciudadanos Tienen acceso a Internet para solicitar su acta de nacimiento y es aceptada por las civiles y autoridades gubernamentales; las autoridades cumplen sus obligaciones en materia de derecho registral y de identidad

**Observaciones**

Id\_mir

- 1 El presente documento despliega la información perteneciente a los indicadores estratégicos y gestión de aquellos programas presupuestarios que proveen de bienes y servicios que generan valor público a la ciudadanía jalisciense
- 2 Se muestra el número del Componente relacionado con el indicador.

### GOBIERNO DEL ESTADO DE JALISCO PRESUPUESTO DE EGRESOS PARA EL EJERCICIO FISCAL 2021 Ficha Técnica de Indicador

#### Sistema de Evaluación del Desempeño (SED)

Gobierno del Estado de Jalisco Secretaría de la Hacienda Pública

#### Datos del Programa

#### Modernización del Registro Civil

Eje: Gobierno efectivo e integridad pública Tema: Innovación gubernamental

#### ¿Quién gasta?

02	Unidad Presupuestal	000	Unidad Responsable	00008	Unidad Ejecutora del Gasto
	Secretaría General de Gobierno		Secretaría General de Gobierno		Dirección General del Registro Civil del Estado

#### ¿Para qué se gasta?

Finalidad	Función	Subfunción
Gobierno	Otros Servicios Generales	Servicios Registrales, Administrativos y Patrimoniales

#### Presupuesto asignado al Programa Presupuestario

Monto

#### Objetivos

Nivel	Clave Componente	Resumen Narrativo
Componente	03	Actos registrales obtenidos por ciudadanos que adquieren su documento a través de los sistemas automatizados.

#### Datos del Indicador

Denominación	Método de cálculo
Total de Actas Obtenidas por Internet	$(\text{Actos Obtenidos por Internet (Realizado)} / \text{Actos Obtenidos por Internet (Programado)}) * 100$

**Descripción del Indicador**  
Expedición de copias de actos registrales desde el sistema estatal y nacional; promoción de campañas de registro y actualización de la realidad jurídica de la identidad de las personas con su registro

Tipo de Indicador	Gestión	Dimensión del Indicador	Eficacia	Año de Medición del Resultado	2021
Cobertura	Estatal	Frecuencia de Medición	Trimestral		

#### Desagregado meta valor por género

Parámetros de semaforización		Meta Institucional	Meta Valor	Unidad de medida (meta valor)	Hombre	Mujer
0	59.99	100%	220,000	Documento	0.00	0.00
60.00	79.99	Sentido del Indicador	Línea Base (meta valor)	Año (Línea base)		
80.00	130	Ascendente	40,000	2019		

#### Variables del Indicador

Nombre de la Variable	Unidad de medida	Tipo de Acumulación
Actos Obtenidos por Internet (realizado)	Documento	Suma
Actos Obtenidos por Internet (programado)	Documento	Suma

**Fuente de Información**

**Medios de verificación**

**Supuestos**

**Observaciones**

**Id\_mir**

- 1 El presente documento despliega la información perteneciente a los indicadores estratégicos y gestión de aquellos programas presupuestarios que proveen de bienes y servicios que generan valor público a la ciudadanía jalisciense
- 2 Se muestra el número del Componente relacionado con el indicador.

### GOBIERNO DEL ESTADO DE JALISCO PRESUPUESTO DE EGRESOS PARA EL EJERCICIO FISCAL 2021

#### Ficha Técnica de Indicador

#### Sistema de Evaluación del Desempeño (SED)

Gobierno del Estado de Jalisco Secretaría de la Hacienda Pública

#### Datos del Programa

#### Actos registrales y mercantiles

Eje: Gobierno efectivo e integridad pública Tema: Política de integridad y control interno

#### ¿Quién gasta?

02 Unidad Presupuestal	000 Unidad Responsable	00009 Unidad Ejecutora del Gasto
Secretaría General de Gobierno	Secretaría General de Gobierno	Dirección General del Registro Público de la Propiedad y del Comercio

#### ¿Para qué se gasta?

Finalidad	Función	Subfunción
Gobierno	Otros Servicios Generales	Servicios Registrales, Administrativos y Patrimoniales

#### Presupuesto asignado al Programa Presupuestario

Monto \$117,911,387.43

#### Objetivos

Nivel	Clave Componente	Resumen Narrativo
Fin		

#### Datos del Indicador

Denominación	Método de cálculo
Posición de Jalisco en la métrica de gobierno abierto	(Posición de Jalisco en la Métrica de Gobierno abierto (Realizado)/Posición de Jalisco en la Métrica de Gobierno abierto (Programado))*100

#### Descripción del Indicador

Se refiere a la posición de Jalisco en la Métrica de Gobierno abierto. La Métrica analiza el acceso a la información que tienen las y los ciudadanos para conocer las acciones de gobierno y, a su vez, en qué medida es posible incidir en su gestión.

Tipo de Indicador	<span style="border: 1px solid black; padding: 2px;">Estratégico</span>	Dimensión del Indicador	<span style="border: 1px solid black; padding: 2px;">Eficacia</span>	Año de Medición del Resultado	<span style="border: 1px solid black; padding: 2px;">2021</span>
Cobertura	<span style="border: 1px solid black; padding: 2px;">Estatal</span>	Frecuencia de Medición	<span style="border: 1px solid black; padding: 2px;">Bienal</span>		

#### Desagregado meta valor por género

Parámetros de semaforización	Meta Institucional	Meta Valor	Unidad de medida (meta valor)	Desagregado meta valor por género	
				Hombre	Mujer
<div style="display: flex; justify-content: space-around;"> <span style="border: 1px solid black; padding: 2px;">130</span> <span style="border: 1px solid black; padding: 2px;">80.00</span> <span style="border: 1px solid black; padding: 2px;">79.99</span> <span style="border: 1px solid black; padding: 2px;">60.00</span> <span style="border: 1px solid black; padding: 2px;">59.99</span> <span style="border: 1px solid black; padding: 2px;">0</span> </div> <div style="display: flex; justify-content: space-around; margin-top: 5px;"> <span style="width: 15px; height: 15px; background-color: red; border: 1px solid black;"></span> <span style="width: 15px; height: 15px; background-color: yellow; border: 1px solid black;"></span> <span style="width: 15px; height: 15px; background-color: green; border: 1px solid black;"></span> </div>	<span style="border: 1px solid black; padding: 2px;">100%</span>	<span style="border: 1px solid black; padding: 2px;">4</span>	<span style="border: 1px solid black; padding: 2px;">Posición</span>	<span style="border: 1px solid black; padding: 2px;">0.00</span>	<span style="border: 1px solid black; padding: 2px;">0.00</span>
	Sentido del Indicador	Línea Base (meta valor)	Año (Línea base)		
	<span style="border: 1px solid black; padding: 2px;">Descendente</span>	<span style="border: 1px solid black; padding: 2px;">3</span>	<span style="border: 1px solid black; padding: 2px;">2017</span>		

#### Variables del Indicador

Nombre de la Variable	Unidad de medida	Tipo de Acumulación
Posición de Jalisco en la Métrica de Gobierno abierto (realizado)	<span style="border: 1px solid black; padding: 2px;">Posición</span>	<span style="border: 1px solid black; padding: 2px;">Suma</span>
Posición de Jalisco en la Métrica de Gobierno abierto (programado)	<span style="border: 1px solid black; padding: 2px;">Posición</span>	<span style="border: 1px solid black; padding: 2px;">Suma</span>

Fuente de Información	<span style="border: 1px solid black; padding: 2px;">INAI, CIDE. Informe de resultados de la Métrica de Gobierno Abierto, México 2019.</span>
Medios de verificación	<span style="border: 1px solid black; padding: 2px;"> </span>
Supuestos	<span style="border: 1px solid black; padding: 2px;"> </span>
Observaciones	<span style="border: 1px solid black; padding: 2px;"> </span>
Id_mir	<span style="border: 1px solid black; padding: 2px;">8785</span>

- 1 El presente documento despliega la información perteneciente a los indicadores estratégicos y gestión de aquellos programas presupuestarios que proveen de bienes y servicios que generan valor público a la ciudadanía jalisciense
- 2 Se muestra el número del Componente relacionado con el indicador.



### GOBIERNO DEL ESTADO DE JALISCO PRESUPUESTO DE EGRESOS PARA EL EJERCICIO FISCAL 2021

#### Ficha Técnica de Indicador

#### Sistema de Evaluación del Desempeño (SED)

Gobierno del Estado de Jalisco Secretaría de la Hacienda Pública

#### Datos del Programa

#### Actos registrales y mercantiles

Eje: Gobierno efectivo e integridad pública Tema: Política de integridad y control interno

#### ¿Quién gasta?

02 Unidad Presupuestal	000 Unidad Responsable	00009 Unidad Ejecutora del Gasto
Secretaría General de Gobierno	Secretaría General de Gobierno	Dirección General del Registro Público de la Propiedad y del Comercio

#### ¿Para qué se gasta?

Finalidad	Función	Subfunción
Gobierno	Otros Servicios Generales	Servicios Registrales, Administrativos y Patrimoniales

#### Presupuesto asignado al Programa Presupuestario

Monto

#### Objetivos

Nivel	Clave Componente	Resumen Narrativo
Propósito		

#### Datos del Indicador

Denominación	Método de cálculo
Auditorías a la administración pública estatal	(Sumatoria de auditorías a la administración pública Estatal. (Realizado)/Sumatoria de auditorías a la administración pública Estatal. (Programado))*100

#### Descripción del Indicador

Este indicador muestra el número de auditorías practicadas a la administración pública estatal por el personal adscrito a la Contraloría del Estado. Lo anterior, con el fin de programar, coordinar, dirigir y aplicar auditorías a todas las dependencias y entidades de la administración pública del Estado para comprobar que se cumplan con lo establecido en las disposiciones legales y administrativas aplicables, tendientes a mejorar el servicio.

Tipo de Indicador	<input type="text" value="Estratégico"/>	Dimensión del Indicador	<input type="text" value="Eficacia"/>	Año de Medición del Resultado	<input type="text" value="2021"/>
Cobertura	<input type="text" value="Estatal"/>	Frecuencia de Medición	<input type="text" value="Mensual"/>		

#### Desagregado meta valor por género

Parámetros de semaforización	Meta Institucional	Meta Valor	Unidad de medida (meta valor)	Hombre	Mujer
	<div style="display: flex; justify-content: space-between; width: 100%;"> <span>0</span> <span>59.99</span> <span>60.00</span> <span>79.99</span> <span>80.00</span> <span>130</span> </div> <div style="display: flex; justify-content: space-between; width: 100%; margin-top: 5px;"> <div style="width: 20%;"><span style="color: red;">■</span> <span style="color: red;">■</span></div> <div style="width: 20%;"><span style="color: yellow;">■</span> <span style="color: yellow;">■</span></div> <div style="width: 20%;"><span style="color: green;">■</span> <span style="color: green;">■</span></div> </div>	100%	265	Auditoría	0.00
	Sentido del Indicador	Línea Base (meta valor)	Año (Línea base)		
	Ascendente	145	2013		

#### Variables del Indicador

Nombre de la Variable	Unidad de medida	Tipo de Acumulación
Sumatoria de auditorías a la administración pública Estatal. (realizado)	Auditoría	Suma
Sumatoria de auditorías a la administración pública Estatal. (programado)	Auditoría	Suma

**Fuente de Información**

**Medios de verificación**

**Supuestos**

**Observaciones**

**Id\_mir**

- 1 El presente documento despliega la información perteneciente a los indicadores estratégicos y gestión de aquellos programas presupuestarios que proveen de bienes y servicios que generan valor público a la ciudadanía jalisciense
- 2 Se muestra el número del Componente relacionado con el indicador.

### GOBIERNO DEL ESTADO DE JALISCO PRESUPUESTO DE EGRESOS PARA EL EJERCICIO FISCAL 2021

#### Ficha Técnica de Indicador

#### Sistema de Evaluación del Desempeño (SED)

Gobierno del Estado de Jalisco Secretaría de la Hacienda Pública

#### Datos del Programa

#### Actos registrales y mercantiles

Eje: Gobierno efectivo e integridad pública Tema: Política de integridad y control interno

#### ¿Quién gasta?

02 Unidad Presupuestal	000 Unidad Responsable	00009 Unidad Ejecutora del Gasto
Secretaría General de Gobierno	Secretaría General de Gobierno	Dirección General del Registro Público de la Propiedad y del Comercio

#### ¿Para qué se gasta?

Finalidad	Función	Subfunción
Gobierno	Otros Servicios Generales	Servicios Registrales, Administrativos y Patrimoniales

#### Presupuesto asignado al Programa Presupuestario

Monto

#### Objetivos

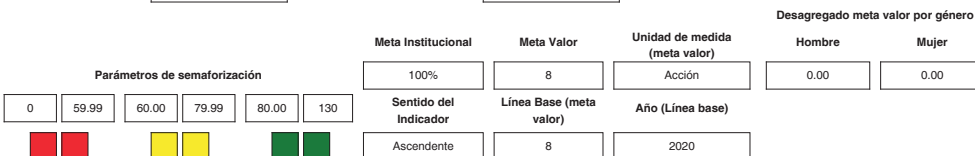
Nivel	Clave Componente	Resumen Narrativo
Componente	C1	Programa de modernización del Registro Público de la Propiedad implementado para garantizar y agilizar los actos.

#### Datos del Indicador

Denominación	Método de cálculo
Total de acciones para certeza jurídica	$(\text{Total de acciones atendidos con certeza jurídica (Realizado)} / \text{Total de acciones atendidos con certeza jurídica (Programado)}) * 100$

**Descripción del Indicador**  
Programa de modernización del Registro Público de la Propiedad implementado para garantizar y agilizar los actos, con herramientas tecnológicas utilizadas para llevar a cabo una mejora continua de los procesos, reduciendo los índices de corrupción y de delitos patrimoniales.

<b>Tipo de Indicador</b>	Gestión	<b>Dimensión del Indicador</b>	Eficacia	<b>Año de Medición del Resultado</b>	2021
<b>Cobertura</b>	Estatal	<b>Frecuencia de Medición</b>	Semestral		



#### Variables del Indicador

Nombre de la Variable	Unidad de medida	Tipo de Acumulación
Total de acciones atendidos con certeza jurídica (realizado)	Acción	Suma
Total de acciones atendidos con certeza jurídica (programado)	Acción	Suma

<b>Fuente de Información</b>	Comité directivo del Registro Público de los sistemas de gestión, mediante oficios de entera satisfacción, 2021.
<b>Medios de verificación</b>	Reporte de trámites de la base de datos del SIRJAL.
<b>Supuestos</b>	Se cuenta con los recursos tecnológicos para digitalización y modernización del Registro Público de la propiedad
<b>Observaciones</b>	
<b>id_mir</b>	9426

- 1 El presente documento despliega la información perteneciente a los indicadores estratégicos y gestión de aquellos programas presupuestarios que proveen de bienes y servicios que generan valor público a la ciudadanía jalisciense
- 2 Se muestra el número del Componente relacionado con el indicador.

### GOBIERNO DEL ESTADO DE JALISCO PRESUPUESTO DE EGRESOS PARA EL EJERCICIO FISCAL 2021

#### Ficha Técnica de Indicador

#### Sistema de Evaluación del Desempeño (SED)

Gobierno del Estado de Jalisco Secretaría de la Hacienda Pública

#### Datos del Programa

#### Actos registrales y mercantiles

Eje: Gobierno efectivo e integridad pública Tema: Política de integridad y control interno

#### ¿Quién gasta?

02 Unidad Presupuestal	000 Unidad Responsable	00009 Unidad Ejecutora del Gasto
Secretaría General de Gobierno	Secretaría General de Gobierno	Dirección General del Registro Público de la Propiedad y del Comercio

#### ¿Para qué se gasta?

Finalidad	Función	Subfunción
Gobierno	Otros Servicios Generales	Servicios Registrales, Administrativos y Patrimoniales

#### Presupuesto asignado al Programa Presupuestario

Monto

#### Objetivos

Nivel	Clave Componente	Resumen Narrativo
Componente	C2	Actos registrales entregados para brindar certeza jurídica a la ciudadanía en temas patrimoniales.

#### Datos del Indicador

Denominación	Método de cálculo
Total de trámites patrimoniales garantizados	$(\text{Total de trámites ingresados por los ciudadanos (Realizado)} / \text{Total de trámites ingresados por los ciudadanos (Programado)}) * 100$

#### Descripción del Indicador

Actos registrales entregados para brindar certeza jurídica a la ciudadanía en temas patrimoniales. Publicitado el tráfico inmobiliario y actos mercantiles brindando certeza jurídica a los usuarios y sociedad en general con apego al marco legal, regidos por los principios de disponibilidad, integridad y confidencialidad.

Tipo de Indicador	Gestión	Dimensión del Indicador	Eficacia	Año de Medición del Resultado	2021
Cobertura	Estatal	Frecuencia de Medición	Trimestral		

Parámetros de semaforización	Meta Institucional	Meta Valor	Unidad de medida (meta valor)	Desagregado meta valor por género	
				Hombre	Mujer
<div style="display: flex; justify-content: space-between; width: 100%;"> <span>0</span> <span>59.99</span> <span>60.00</span> <span>79.99</span> <span>80.00</span> <span>130</span> </div> <div style="display: flex; justify-content: space-between; width: 100%; margin-top: 5px;"> <div style="width: 20%;"><div style="width: 100%; height: 10px; background-color: red;"></div></div> <div style="width: 20%;"><div style="width: 100%; height: 10px; background-color: yellow;"></div></div> <div style="width: 20%;"><div style="width: 100%; height: 10px; background-color: green;"></div></div> </div>	100%	400,000	Trámite	0.00	0.00
	Sentido del Indicador	Línea Base (meta valor)	Año (Línea base)		
	Ascendente	400,000	2020		

#### Variables del Indicador

Nombre de la Variable	Unidad de medida	Tipo de Acumulación
Total de trámites ingresados por los ciudadanos (realizado)	Trámite	Suma
Total de trámites ingresados por los ciudadanos (programado)	Trámite	Suma

**Fuente de Información**

**Medios de verificación**

**Supuestos**

**Observaciones**

**Id\_mir**

- 1 El presente documento despliega la información perteneciente a los indicadores estratégicos y gestión de aquellos programas presupuestarios que proveen de bienes y servicios que generan valor público a la ciudadanía jalisciense
- 2 Se muestra el número del Componente relacionado con el indicador.

### GOBIERNO DEL ESTADO DE JALISCO PRESUPUESTO DE EGRESOS PARA EL EJERCICIO FISCAL 2021

#### Ficha Técnica de Indicador

#### Sistema de Evaluación del Desempeño (SED)

Gobierno del Estado de JaliscoSecretaría de la Hacienda Pública

#### Datos del Programa

#### Guía Consultiva de Desempeño Municipal

Eje: Desarrollo sostenible del territorio

Tema: Gobernanza territorial y desarrollo regional

#### ¿Quién gasta?

02	Unidad Presupuestal	000	Unidad Responsable	00010	Unidad Ejecutora del Gasto
	Secretaría General de Gobierno		Secretaría General de Gobierno		Dirección General de Gestoría

#### ¿Para qué se gasta?

Finalidad	Función	Subfunción
Gobierno	Coordinación de la Política de Gobierno	Territorio

#### Presupuesto asignado al Programa Presupuestario

Monto

#### Objetivos

Nivel	Clave Componente	Resumen Narrativo
Fin		

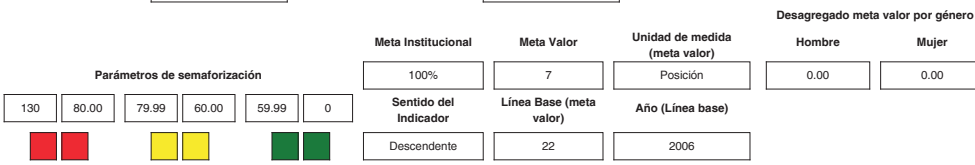
#### Datos del Indicador

Denominación	Método de cálculo
Posición en el Subíndice Manejo Sustentable del Medio Ambiente del Índice de Competitividad, IMCO	(Posición en el Subíndice Manejo Sustentable del Medio Ambiente del Índice de Competitividad, IMCO (Realizado)/Posición en el Subíndice Manejo Sustentable del Medio Ambiente del Índice de Competitividad, IMCO (Programado))*100

#### Descripción del Indicador

A través de 11 indicadores, este subíndice califica la capacidad de las entidades para interactuar de manera sostenible con el entorno natural en el que se ubican, y así aprovechar los recursos naturales de los que disponen. El subíndice también mide el grado de sustentabilidad de las empresas privadas ubicadas en las distintas entidades del país.

Tipo de Indicador	Estratégico	Dimensión del Indicador	Eficacia	Año de Medición del Resultado	2021
Cobertura	Estatal	Frecuencia de Medición	Bienal		



#### Variables del Indicador

Nombre de la Variable	Unidad de medida	Tipo de Acumulación
Posición en el Subíndice Manejo Sustentable del Medio Ambiente del Índice de Competitividad, IMCO (realizado)	Posición	Suma
Posición en el Subíndice Manejo Sustentable del Medio Ambiente del Índice de Competitividad, IMCO (programado)	Posición	Suma

Fuente de Información	IMCO. Índice de Competitividad Estatal. 2018.
Medios de verificación	
Supuestos	
Observaciones	
Id_mir	8787

- 1 El presente documento despliega la información perteneciente a los indicadores estratégicos y gestión de aquellos programas presupuestarios que proveen de bienes y servicios que generan valor público a la ciudadanía jalisciense
- 2 Se muestra el número del Componente relacionado con el indicador.

### GOBIERNO DEL ESTADO DE JALISCO PRESUPUESTO DE EGRESOS PARA EL EJERCICIO FISCAL 2021

#### Ficha Técnica de Indicador

#### Sistema de Evaluación del Desempeño (SED)

Gobierno del Estado de Jalisco		Secretaría de la Hacienda Pública	
<b>Datos del Programa</b>			
<b>Guía Consultiva de Desempeño Municipal</b>			
Eje: Desarrollo sostenible del territorio		Tema: Gobernanza territorial y desarrollo regional	
<b>¿Quién gasta?</b>			
02	Unidad Presupuestal	000	Unidad Responsable
Secretaría General de Gobierno		Secretaría General de Gobierno	
		00010	Unidad Ejecutora del Gasto
		Dirección General de Gestoría	
<b>¿Para qué se gasta?</b>			
Finalidad	Función	Subfunción	
Gobierno	Coordinación de la Política de Gobierno	Territorio	
<b>Presupuesto asignado al Programa Presupuestario</b>			
Monto		\$18,838,987.81	
<b>Objetivos</b>			
Nivel	Clave Componente	Resumen Narrativo	
Propósito			
<b>Datos del Indicador</b>			
<b>Denominación</b>		<b>Método de cálculo</b>	
Número de municipios que implementan esquemas de gestión integral de residuos tales como esquemas de recolección diferenciada, valorización, compostaje, biodigestión y/o sitios de disposición final en cumplimiento		(Avance a nivel municipal en la implementación de un modelo de gestión integral de los residuos (Realizado)/Avance a nivel municipal en la implementación de un modelo de gestión integral de los residuos (Programado))*100	
<b>Descripción del Indicador</b>			
Este indicador mide el avance a nivel municipal en la implementación de un modelo de gestión integral de los residuos que reduzca su generación, optimice su separación y valorización, fortalezca la economía circular, incremente la participación ciudadana y mitigue los efectos sobre los ecosistemas, la salud pública y las emisiones de GyCEI.			
<b>Tipo de Indicador</b>	Estratégico	<b>Dimensión del Indicador</b>	Eficacia
<b>Año de Medición del Resultado</b>	2021		
<b>Cobertura</b>	Estatal	<b>Frecuencia de Medición</b>	Anual
<b>Desagregado meta valor por género</b>			
<b>Parámetros de semaforización</b>		<b>Meta Institucional</b>	<b>Meta Valor</b>
0	59.99	100%	65
60.00	79.99	<b>Sentido del Indicador</b>	<b>Unidad de medida (meta valor)</b>
80.00	130	Ascendente	Municipio
		<b>Línea Base (meta valor)</b>	<b>Hombre</b>
		21	0.00
		<b>Año (Línea base)</b>	<b>Mujer</b>
		2018	0.00
<b>Variabes del Indicador</b>			
<b>Nombre de la Variable</b>		<b>Unidad de medida</b>	<b>Tipo de Acumulación</b>
Avance a nivel municipal en la implementación de un modelo de gestión integral de los residuos (realizado)		Municipio	Suma
Avance a nivel municipal en la implementación de un modelo de gestión integral de los residuos (programado)		Municipio	Suma
<b>Fuente de Información</b>	Dirección Ejecutiva de Protección y Gestión Ambiental, Secretaría de Medio Ambiente y Desarrollo Territorial, Gobierno de Jalisco, 2019.		
<b>Medios de verificación</b>			
<b>Supuestos</b>			
<b>Observaciones</b>			
<b>Id_mir</b>	8788		

- 1 El presente documento despliega la información perteneciente a los indicadores estratégicos y gestión de aquellos programas presupuestarios que proveen de bienes y servicios que generan valor público a la ciudadanía jalisciense
- 2 Se muestra el número del Componente relacionado con el indicador.

**GOBIERNO DEL ESTADO DE JALISCO**  
**PRESUPUESTO DE EGRESOS PARA EL EJERCICIO FISCAL 2021**

**Ficha Técnica de Indicador**

**Sistema de Evaluación del Desempeño (SED)**

<b>Gobierno del Estado de Jalisco</b>		<b>Secretaría de la Hacienda Pública</b>	
<b>Datos del Programa</b>			
<b>Guía Consultiva de Desempeño Municipal</b>			
Eje: Desarrollo sostenible del territorio		Tema: Gobernanza territorial y desarrollo regional	
<b>¿Quién gasta?</b>			
02	Unidad Presupuestal	000	Unidad Responsable
Secretaría General de Gobierno		Secretaría General de Gobierno	
		00010	Unidad Ejecutora del Gasto
		Dirección General de Gestoría	
<b>¿Para qué se gasta?</b>			
Finalidad	Función	Subfunción	
Gobierno	Coordinación de la Política de Gobierno	Territorio	
<b>Presupuesto asignado al Programa Presupuestario</b>			
Monto		\$18,838,987.81	
<b>Objetivos</b>			
Nivel	Clave Componente	Resumen Narrativo	
Componente	E3	Fortalecimiento Institucional en Planeación del Territorio y Desarrollo Ambiental de los Municipios.	
<b>Datos del Indicador</b>			
<b>Denominación</b>		<b>Método de cálculo</b>	
Total de municipios con fortalecimiento institucional incrementado, en planeación del territorio y desarrollo ambiental del Estado de Jalisco.		$(\text{Número de municipios fortalecidos institucionalmente con capacitación en materia de planeación territorial (Realizado)} / \text{Número de municipios fortalecidos institucionalmente con capacitación en materia de planeación territorial (Programado)}) * 100$	
<b>Descripción del Indicador</b>			
Fortalecimiento Institucional en Planeación del Territorio y Desarrollo Ambiental de los Municipios.			
<b>Tipo de Indicador</b>	Gestión	<b>Dimensión del Indicador</b>	Eficacia
<b>Cobertura</b>	Estatal	<b>Frecuencia de Medición</b>	Trimestral
		<b>Año de Medición del Resultado</b>	2021
<b>Desagregado meta valor por género</b>			
<b>Parámetros de semaforización</b>		<b>Meta Institucional</b>	<b>Meta Valor</b>
0   59.99   60.00   79.99   80.00   130		100%	60
		<b>Unidad de medida (meta valor)</b>	<b>Hombre</b>
		Municipio	0.00
		<b>Unidad de medida (meta valor)</b>	<b>Mujer</b>
		Municipio	0.00
		<b>Sentido del Indicador</b>	<b>Línea Base (meta valor)</b>
		Ascendente	125
		<b>Año (Línea base)</b>	2020
<b>VARIABLES DEL INDICADOR</b>			
<b>Nombre de la Variable</b>		<b>Unidad de medida</b>	<b>Tipo de Acumulación</b>
Número de municipios fortalecidos institucionalmente con capacitación en materia de planeación territorial (realizado)		Municipio	Suma
Número de municipios fortalecidos institucionalmente con capacitación en materia de planeación territorial (programado)		Municipio	Suma
<b>Fuente de Información</b>			
Archivo interno de la Dirección General de Gestoría			
<b>Medios de verificación</b>			
Archivo interno de la Dirección General de Gestoría			
<b>Supuestos</b>			
Existe interés de los Gobiernos Municipales en recibir capacitación sobre los temas de Planeación del Territorio y Desarrollo Ambiental.			
<b>Observaciones</b>			
<b>Id_mir</b>			
9428			

- 1 El presente documento despliega la información perteneciente a los indicadores estratégicos y gestión de aquellos programas presupuestarios que proveen de bienes y servicios que generan valor público a la ciudadanía jalisciense
- 2 Se muestra el número del Componente relacionado con el indicador.

### GOBIERNO DEL ESTADO DE JALISCO PRESUPUESTO DE EGRESOS PARA EL EJERCICIO FISCAL 2021 Ficha Técnica de Indicador

#### Sistema de Evaluación del Desempeño (SED)

**Gobierno del Estado de Jalisco** **Secretaría de la Hacienda Pública**

#### Datos del Programa

#### Guía Consultiva de Desempeño Municipal

**Eje:** Desarrollo sostenible del territorio **Tema:** Gobernanza territorial y desarrollo regional

#### ¿Quién gasta?

02 Unidad Presupuestal	000 Unidad Responsable	00010 Unidad Ejecutora del Gasto
Secretaría General de Gobierno	Secretaría General de Gobierno	Dirección General de Gestería

#### ¿Para qué se gasta?

Finalidad	Función	Subfunción
Gobierno	Coordinación de la Política de Gobierno	Territorio

#### Presupuesto asignado al Programa Presupuestario

**Monto** \$18,838,987.81

#### Objetivos

Nivel	Clave Componente	Resumen Narrativo
Componente	01	Reconocimientos entregados a las mejores prácticas municipales en la Guía Consultiva de Desempeño Municipal.

#### Datos del Indicador

Denominación	Método de cálculo
Total de Gobiernos Municipales que obtuvieron reconocimientos en la Guía Consultiva de Desempeño Municipal	(Número de Gobiernos Municipales con reconocimiento a las mejores practicas municipales (Realizado) / Número de Gobiernos Municipales con reconocimiento a las mejores practicas municipales (Programado))*100

**Descripción del Indicador**

Reconocimientos entregados a las mejores prácticas municipales en la Guía Consultiva de Desempeño Municipal

<b>Tipo de Indicador</b>	Gestión	<b>Dimensión del Indicador</b>	Eficacia	<b>Año de Medición del Resultado</b>	2021
<b>Cobertura</b>	Estatral	<b>Frecuencia de Medición</b>	Anual		

Parámetros de semaforización	Meta Institucional	Meta Valor	Unidad de medida (meta valor)	Desagregado meta valor por género	
				Hombre	Mujer
0 59.99 60.00 79.99 80.00 130	100%	60	Municipio	0.00	0.00
	<b>Sentido del Indicador</b>	<b>Línea Base (meta valor)</b>	<b>Año (Línea base)</b>		
	Ascendente	60	2020		

#### Variables del Indicador

Nombre de la Variable	Unidad de medida	Tipo de Acumulación
Número de Gobiernos Municipales con reconocimiento a las mejores practicas municipales (realizado)	Municipio	Suma
Número de Gobiernos Municipales con reconocimiento a las mejores practicas municipales (programado)	Municipio	Suma

**Fuente de Información** Pagina oficial (www.gob.mx/inafed) del Instituto Nacional para el Federalismo y el Desarrollo Municipal (INAFED)

**Medios de verificación** Pagina oficial (www.gob.mx/inafed) del Instituto Nacional para el Federalismo y el Desarrollo Municipal (INAFED) y Archivo interno de la Dirección General de Gestería

**Supuestos** Existe interes de los Gobiernos Municipales en participar en la aplicación de la Guía Consultiva de Desempeño Municipal, y acreditar las mejores practicas municipales

**Observaciones**

**Id\_mir** 10596

- 1 El presente documento despliega la información perteneciente a los indicadores estratégicos y gestión de aquellos programas presupuestarios que proveen de bienes y servicios que generan valor público a la ciudadanía jalisciense
- 2 Se muestra el número del Componente relacionado con el indicador.

**GOBIERNO DEL ESTADO DE JALISCO**  
**PRESUPUESTO DE EGRESOS PARA EL EJERCICIO FISCAL 2021**

**Ficha Técnica de Indicador**

**Sistema de Evaluación del Desempeño (SED)**

Gobierno del Estado de Jalisco Secretaría de la Hacienda Pública

**Datos del Programa**

**Guía Consultiva de Desempeño Municipal**

Eje: Desarrollo sostenible del territorio

Tema: Gobernanza territorial y desarrollo regional

**¿Quién gasta?**

02 Unidad Presupuestal	000 Unidad Responsable	00010 Unidad Ejecutora del Gasto
Secretaría General de Gobierno	Secretaría General de Gobierno	Dirección General de Gestoría

**¿Para qué se gasta?**

Finalidad	Función	Subfunción
Gobierno	Coordinación de la Política de Gobierno	Territorio

**Presupuesto asignado al Programa Presupuestario**

Monto: \$18,838,987.81

**Objetivos**

Nivel	Clave Componente	Resumen Narrativo
Componente	02	Capacitaciones otorgadas a los Servidores Públicos de los Gobiernos Municipales, relacionado al Marco Jurídico Municipal.

**Datos del Indicador**

Denominación	Método de cálculo
Total de municipios de la entidad, con funcionarios capacitados.	(Número de municipios capacitados en materia de reglamentos municipales (Realizado) / Número de municipios capacitados en materia de reglamentos municipales (Programado)) * 100

**Descripción del Indicador**

Capacitaciones otorgadas a los Servidores Públicos de los Gobiernos Municipales, relacionado al Marco Jurídico Municipal.

<b>Tipo de Indicador</b>	Gestión	<b>Dimensión del Indicador</b>	Eficacia	<b>Año de Medición del Resultado</b>	2021
<b>Cobertura</b>	Estatal	<b>Frecuencia de Medición</b>	Trimestral		

**Desagregado meta valor por género**

Parámetros de semaforización	Meta Institucional	Meta Valor	Unidad de medida (meta valor)	Desagregado meta valor por género	
				Hombre	Mujer
0 59.99 60.00 79.99 80.00 130	100%	60	Municipio	0.00	0.00
	<b>Sentido del Indicador</b>	<b>Línea Base (meta valor)</b>	<b>Año (Línea base)</b>		
	Ascendente	125	2020		

**Variables del Indicador**

Nombre de la Variable	Unidad de medida	Tipo de Acumulación
Número de municipios capacitados en materia de reglamentos municipales (realizado)	Municipio	Suma
Número de municipios capacitados en materia de reglamentos municipales (programado)	Municipio	Suma

**Fuente de Información**: Archivo interno de la Dirección General de Gestoría

**Medios de verificación**: Archivo interno de la Dirección General de Gestoría

**Supuestos**: Existe interés de los Servidores Públicos Municipales en recibir capacitación por parte de la Dirección General de Gestoría, en el marco jurídico municipal

**Observaciones**

**Id\_mir**: 10597

- 1 El presente documento despliega la información perteneciente a los indicadores estratégicos y gestión de aquellos programas presupuestarios que proveen de bienes y servicios que generan valor público a la ciudadanía jalisciense
- 2 Se muestra el número del Componente relacionado con el indicador.



### GOBIERNO DEL ESTADO DE JALISCO PRESUPUESTO DE EGRESOS PARA EL EJERCICIO FISCAL 2021 Ficha Técnica de Indicador

#### Sistema de Evaluación del Desempeño (SED)

Gobierno del Estado de Jalisco Secretaría de la Hacienda Pública

#### Datos del Programa

**Atención y seguimiento a los recursos financieros, humanos, informáticos, servicios generales, publicaciones oficiales y productos gráficos**

Eje: Gobierno efectivo e integridad pública Tema: Administración Pública

#### ¿Quién gasta?

02 <b>Unidad Presupuestal</b>	000 <b>Unidad Responsable</b>	00011 <b>Unidad Ejecutora del Gasto</b>
Secretaría General de Gobierno	Secretaría General de Gobierno	Oficialía Mayor de Gobierno

#### ¿Para qué se gasta?

<b>Finalidad</b>	<b>Función</b>	<b>Subfunción</b>
Gobierno	Otros Servicios Generales	Servicios Registrales, Administrativos y Patrimoniales

#### Presupuesto asignado al Programa Presupuestario

Monto \$91,591,588.69

#### Objetivos

<b>Nivel</b>	<b>Clave Componente</b>	<b>Resumen Narrativo</b>
Fin		

#### Datos del Indicador

<b>Denominación</b> Posición de Jalisco en la métrica de gobierno abierto	<b>Método de cálculo</b> (Posición de Jalisco en la Métrica de Gobierno abierto (Realizado)/Posición de Jalisco en la Métrica de Gobierno abierto (Programado))*100
--	--

#### Descripción del Indicador

Se refiere a la posición de Jalisco en la Métrica de Gobierno abierto. La Métrica analiza el acceso a la información que tienen las y los ciudadanos para conocer las acciones de gobierno y, a su vez, en qué medida es posible incidir en su gestión.

<b>Tipo de Indicador</b>	Estratégico	<b>Dimensión del Indicador</b>	Eficacia	<b>Año de Medición del Resultado</b>	2021
<b>Cobertura</b>	Estatal	<b>Frecuencia de Medición</b>	Bienal		

#### Desagregado meta valor por género

	<b>Meta Institucional</b>	<b>Meta Valor</b>	<b>Unidad de medida (meta valor)</b>	<b>Hombre</b>	<b>Mujer</b>												
<b>Parámetros de semaforización</b>	100%	4	Posición	0.00	0.00												
<table style="display: inline-table; border-collapse: collapse;"> <tr> <td style="border: 1px solid black; padding: 2px 5px;">130</td> <td style="border: 1px solid black; padding: 2px 5px;">80.00</td> <td style="border: 1px solid black; padding: 2px 5px;">79.99</td> <td style="border: 1px solid black; padding: 2px 5px;">60.00</td> <td style="border: 1px solid black; padding: 2px 5px;">59.99</td> <td style="border: 1px solid black; padding: 2px 5px;">0</td> </tr> <tr> <td style="background-color: red; width: 15px; height: 15px;"></td> <td style="background-color: red; width: 15px; height: 15px;"></td> <td style="background-color: yellow; width: 15px; height: 15px;"></td> <td style="background-color: yellow; width: 15px; height: 15px;"></td> <td style="background-color: green; width: 15px; height: 15px;"></td> <td style="background-color: green; width: 15px; height: 15px;"></td> </tr> </table>	130	80.00	79.99	60.00	59.99	0							<b>Sentido del Indicador</b>	<b>Línea Base (meta valor)</b>	<b>Año (Línea base)</b>		
130	80.00	79.99	60.00	59.99	0												
	Descendente	3	2017														

#### Variables del Indicador

<b>Nombre de la Variable</b>	<b>Unidad de medida</b>	<b>Tipo de Acumulación</b>
Posición de Jalisco en la Métrica de Gobierno abierto (realizado)	Posición	Suma
Posición de Jalisco en la Métrica de Gobierno abierto (programado)	Posición	Suma

**Fuente de Información** INAI, CIDE. Informe de resultados de la Métrica de Gobierno Abierto, México 2019.

**Medios de verificación**

**Supuestos**

**Observaciones**

**Id. mir** 8789

- 1 El presente documento despliega la información perteneciente a los indicadores estratégicos y gestión de aquellos programas presupuestarios que proveen de bienes y servicios que generan valor público a la ciudadanía jalisciense
- 2 Se muestra el número del Componente relacionado con el indicador.

### GOBIERNO DEL ESTADO DE JALISCO PRESUPUESTO DE EGRESOS PARA EL EJERCICIO FISCAL 2021

#### Ficha Técnica de Indicador

#### Sistema de Evaluación del Desempeño (SED)

Gobierno del Estado de Jalisco		Secretaría de la Hacienda Pública	
<b>Datos del Programa</b>			
Atención y seguimiento a los recursos financieros, humanos, informáticos, servicios generales, publicaciones oficiales y productos gráficos			
Eje: Gobierno efectivo e integridad pública		Tema: Administración Pública	
<b>¿Quién gasta?</b>			
02	Unidad Presupuestal	000	Unidad Responsable
Secretaría General de Gobierno		Secretaría General de Gobierno	
00011	Unidad Ejecutora del Gasto		
Oficialía Mayor de Gobierno			
<b>¿Para qué se gasta?</b>			
Finalidad	Función	Subfunción	
Gobierno	Otros Servicios Generales	Servicios Registrales, Administrativos y Patrimoniales	
<b>Presupuesto asignado al Programa Presupuestario</b>			
Monto		\$91,591,588.69	
<b>Objetivos</b>			
Nivel	Clave Componente	Resumen Narrativo	
Propósito			
<b>Datos del Indicador</b>			
<b>Denominación</b>		<b>Método de cálculo</b>	
Auditorías a la administración pública estatal		(Sumatoria de auditorías a la administración pública Estatal. (Realizado)/Sumatoria de auditorías a la administración pública Estatal. (Programado))*100	
<b>Descripción del Indicador</b>			
Este indicador muestra el número de auditorías practicadas a la administración pública estatal por el personal adscrito a la Contraloría del Estado. Lo anterior, con el fin de programar, coordinar, dirigir y aplicar auditorías a todas las dependencias y entidades de la administración pública del Estado para comprobar que se cumplan con lo establecido en las disposiciones legales y administrativas aplicables, tendientes a mejorar el servicio.			
<b>Tipo de Indicador</b>	Estratégico	<b>Dimensión del Indicador</b>	Eficacia
<b>Cobertura</b>	Estatal	<b>Frecuencia de Medición</b>	Mensual
		<b>Año de Medición del Resultado</b>	
		2021	
		<b>Desagregado meta valor por género</b>	
		<b>Hombre</b>	<b>Mujer</b>
		0.00	0.00
<b>Parámetros de semaforización</b>			
0	59.99	60.00	79.99
80.00	130		
<span style="color: red;">■</span>	<span style="color: red;">■</span>	<span style="color: yellow;">■</span>	<span style="color: green;">■</span>
		<b>Meta Institucional</b>	<b>Meta Valor</b>
		100%	265
		<b>Sentido del Indicador</b>	<b>Línea Base (meta valor)</b>
		Ascendente	145
		<b>Año (Línea base)</b>	
		2013	
<b>Variabes del Indicador</b>			
<b>Nombre de la Variable</b>		<b>Unidad de medida</b>	<b>Tipo de Acumulación</b>
Sumatoria de auditorías a la administración pública Estatal. (realizado)		Auditoría	Suma
Sumatoria de auditorías a la administración pública Estatal. (programado)		Auditoría	Suma
<b>Fuente de Información</b>			
Dirección General de Control y Evaluación a Dependencias del Ejecutivo, Dirección General de Control y Evaluación a Organismos Paraestatales y Dirección General de Verificación y Control de Obra. Contraloría del Estado. Gobierno de Jalisco, diciembre de 2019.			
<b>Medios de verificación</b>			
<b>Supuestos</b>			
<b>Observaciones</b>			
<b>Id_mir</b>	8790		

1 El presente documento despliega la información perteneciente a los indicadores estratégicos y gestión de aquellos programas presupuestarios que proveen de bienes y servicios que generan valor público a la ciudadanía jalisciense

2 Se muestra el número del Componente relacionado con el indicador.

# EL ESTADO DE JALISCO

## PERIÓDICO OFICIAL

42

### GOBIERNO DEL ESTADO DE JALISCO PRESUPUESTO DE EGRESOS PARA EL EJERCICIO FISCAL 2021 Ficha Técnica de Indicador

#### Sistema de Evaluación del Desempeño (SED)

Gobierno del Estado de Jalisco Secretaría de la Hacienda Pública

#### Datos del Programa

Atención y seguimiento a los recursos financieros, humanos, informáticos, servicios generales, publicaciones oficiales y productos gráficos

Eje: Gobierno efectivo e integridad pública Tema: Administración Pública

#### ¿Quién gasta?

02	Unidad Presupuestal	000	Unidad Responsable	00011	Unidad Ejecutora del Gasto
	Secretaría General de Gobierno		Secretaría General de Gobierno		Oficialía Mayor de Gobierno

#### ¿Para qué se gasta?

Finalidad	Función	Subfunción
Gobierno	Otros Servicios Generales	Servicios Registrales, Administrativos y Patrimoniales

#### Presupuesto asignado al Programa Presupuestario

Monto \$91,591,588.69

#### Objetivos

Nivel	Clave Componente	Resumen Narrativo
Componente	01	Asesorías técnicas y administrativas realizadas para el mejoramiento en la organización y funcionamiento de las unidades ejecutoras del gasto de la Secretaría General de Gobierno.

#### Datos del Indicador

Denominación	Método de cálculo
Porcentaje de recursos observados por la Contraloría del Estado	(Porcentaje de Recursos observados del ejercicio por la Contraloría del Estado (Realizado) / Porcentaje de Recursos observados del ejercicio por la Contraloría del Estado (Programado))*100

#### Descripción del Indicador

Asesorías técnicas y administrativas realizadas para el mejoramiento en la organización y funcionamiento de las unidades ejecutoras del gasto de la Secretaría General de Gobierno.

Tipo de Indicador	Gestión	Dimensión del Indicador	Eficiencia	Año de Medición del Resultado	2021
Cobertura	Estatal	Frecuencia de Medición	Anual		

#### Desagregado meta valor por género

	Meta Institucional	Meta Valor	Unidad de medida (meta valor)	Hombre	Mujer
Parámetros de semaforización	100%	3	Porcentaje	0.00	0.00
<div style="display: flex; justify-content: space-around; align-items: center;"> <div style="text-align: center;">130</div> <div style="text-align: center;">80.00</div> <div style="text-align: center;">79.99</div> <div style="text-align: center;">60.00</div> <div style="text-align: center;">59.99</div> <div style="text-align: center;">0</div> </div>	Sentido del Indicador	Línea Base (meta valor)	Año (Línea base)		
<div style="display: flex; justify-content: space-around;"> <div style="width: 15px; height: 15px; background-color: red; border: 1px solid black;"></div> <div style="width: 15px; height: 15px; background-color: yellow; border: 1px solid black;"></div> <div style="width: 15px; height: 15px; background-color: green; border: 1px solid black;"></div> </div>	Descendente	3	2020		

#### Variables del Indicador

Nombre de la Variable	Unidad de medida	Tipo de Acumulación
Porcentaje de Recursos observados del ejercicio por la Contraloría del Estado (realizado)	Porcentaje	Valor presente
Porcentaje de Recursos observados del ejercicio por la Contraloría del Estado (programado)	Porcentaje	Valor presente

Fuente de Información Expedientes internos de la auditoría practicada . Contraloría del Estado

Medios de verificación Documentación soporte. Contraloría del Estado.

Supuestos Servidor y/o Servidora Pública responsable de atender la auditoría cumple con la designación por escrito de su superior jerárquico.

Observaciones

Id. mir 10598

- 1 El presente documento despliega la información perteneciente a los indicadores estratégicos y gestión de aquellos programas presupuestarios que proveen de bienes y servicios que generan valor público a la ciudadanía jalisciense
- 2 Se muestra el número del Componente relacionado con el indicador.

**GOBIERNO DEL ESTADO DE JALISCO**  
**PRESUPUESTO DE EGRESOS PARA EL EJERCICIO FISCAL 2021**

**Ficha Técnica de Indicador**

**Sistema de Evaluación del Desempeño (SED)**

Gobierno del Estado de Jalisco		Secretaría de la Hacienda Pública	
<b>Datos del Programa</b>			
Atención y seguimiento a los recursos financieros, humanos, informáticos, servicios generales, publicaciones oficiales y productos gráficos			
Eje: Gobierno efectivo e integridad pública		Tema: Administración Pública	
<b>¿Quién gasta?</b>			
02	Unidad Presupuestal	000	Unidad Responsable
Secretaría General de Gobierno		Secretaría General de Gobierno	
00011	Unidad Ejecutora del Gasto		
Oficialía Mayor de Gobierno			
<b>¿Para qué se gasta?</b>			
Finalidad	Función	Subfunción	
Gobierno	Otros Servicios Generales	Servicios Registrales, Administrativos y Patrimoniales	
<b>Presupuesto asignado al Programa Presupuestario</b>			
Monto		\$91,591,588.69	
<b>Objetivos</b>			
Nivel	Clave Componente	Resumen Narrativo	
Componente	02	Servicios atendidos en materia de soporte técnico e informática para una mejor productividad	
<b>Datos del Indicador</b>			
<b>Denominación</b>		<b>Método de cálculo</b>	
Total de Servicios atendidos en requerimientos de informática		(Número de solicitudes atendidas de servicios de informática (Realizado) / Número de solicitudes atendidas de servicios de informática (Programado))*100	
<b>Descripción del Indicador</b>			
Mide los requerimientos atendidos en materia de equipo, servicios y de sistemas de informática.			
<b>Tipo de Indicador</b>	Gestión	<b>Dimensión del Indicador</b>	Eficiencia
<b>Cobertura</b>	Estatal	<b>Frecuencia de Medición</b>	Semestral
		<b>Año de Medición del Resultado</b>	
		2021	
		<b>Desagregado meta valor por género</b>	
		<b>Meta Institucional</b>	<b>Meta Valor</b>
		100%	100
		<b>Unidad de medida (meta valor)</b>	<b>Hombre</b>
		Servicio	0.00
		<b>Mujer</b>	0.00
<b>Parámetros de semaforización</b>			
0	59.99	60.00	79.99
80.00	130		
		<b>Sentido del Indicador</b>	<b>Línea Base (meta valor)</b>
		Ascendente	100
		<b>Año (Línea base)</b>	
		2020	
<b>Variables del Indicador</b>			
<b>Nombre de la Variable</b>		<b>Unidad de medida</b>	<b>Tipo de Acumulación</b>
Número de solicitudes atendidas de servicios de informática (realizado)		Servicio	Valor presente
Número de solicitudes atendidas de servicios de informática (programado)		Servicio	Valor presente
<b>Fuente de Información</b>			
Base de datos en plataforma interna de la Dirección de sistemas Informáticos			
<b>Medios de verificación</b>			
Reporte de resultados de requerimientos. Plataforma tecnológica			
<b>Supuestos</b>			
El superior jerárquico aprueba la utilización la plataforma tecnológica para otorgar el servicio.			
<b>Observaciones</b>			
<b>Id_ mir</b>	10599		
1	El presente documento despliega la información perteneciente a los indicadores estratégicos y gestión de aquellos programas presupuestarios que proveen de bienes y servicios que generan valor público a la ciudadanía jalisciense		
2	Se muestra el número del Componente relacionado con el indicador.		

### GOBIERNO DEL ESTADO DE JALISCO PRESUPUESTO DE EGRESOS PARA EL EJERCICIO FISCAL 2021 Ficha Técnica de Indicador

#### Sistema de Evaluación del Desempeño (SED)

Gobierno del Estado de Jalisco Secretaría de la Hacienda Pública

#### Datos del Programa

Atención y seguimiento a los recursos financieros, humanos, informáticos, servicios generales, publicaciones oficiales y productos gráficos

Eje: Gobierno efectivo e integridad pública Tema: Administración Pública

#### ¿Quién gasta?

02 <b>Unidad Presupuestal</b>	000 <b>Unidad Responsable</b>	00011 <b>Unidad Ejecutora del Gasto</b>
Secretaría General de Gobierno	Secretaría General de Gobierno	Oficialía Mayor de Gobierno

#### ¿Para qué se gasta?

<b>Finalidad</b>	<b>Función</b>	<b>Subfunción</b>
Gobierno	Otros Servicios Generales	Servicios Registrales, Administrativos y Patrimoniales

#### Presupuesto asignado al Programa Presupuestario

Monto

#### Objetivos

<b>Nivel</b>	<b>Clave Componente</b>	<b>Resumen Narrativo</b>
Componente	04	Suministro de bienes y servicios proporcionados para la eficiente operación de la SGG.

#### Datos del Indicador

<b>Denominación</b>	<b>Método de cálculo</b>
Total de solicitudes de bienes y servicios proporcionados	(Número de solicitudes de bienes y servicios (Realizado) / Número de solicitudes de bienes y servicios (Programado))*100

**Descripción del Indicador**  
Mide la solicitudes de bienes y servicios proporcionados

<b>Tipo de Indicador</b>	<input type="text" value="Gestión"/>	<b>Dimensión del Indicador</b>	<input type="text" value="Eficacia"/>	<b>Año de Medición del Resultado</b>	<input type="text" value="2021"/>
<b>Cobertura</b>	<input type="text" value="Estatal"/>	<b>Frecuencia de Medición</b>	<input type="text" value="Trimestral"/>		

		<b>Meta Institucional</b>		<b>Meta Valor</b>	<b>Unidad de medida (meta valor)</b>	<b>Desagregado meta valor por género</b>	
<b>Parámetros de semaforización</b>		<input type="text" value="100%"/>	<input type="text" value="100"/>	<input type="text" value="Solicitud"/>	<input type="text" value="100.00"/>	<input type="text" value="No disponible"/>	
0	59.99	60.00	79.99	80.00	130		
		<b>Sentido del Indicador</b>	<b>Línea Base (meta valor)</b>	<b>Año (Línea base)</b>			
		<input type="text" value="Ascendente"/>	<input type="text" value="90"/>	<input type="text" value="2020"/>			

#### Variables del Indicador

<b>Nombre de la Variable</b>	<b>Unidad de medida</b>	<b>Tipo de Acumulación</b>
Número de solicitudes de bienes y servicios (realizado)	<input type="text" value="Solicitud"/>	<input type="text" value="Suma"/>
Número de solicitudes de bienes y servicios (programado)	<input type="text" value="Solicitud"/>	<input type="text" value="Suma"/>

**Fuente de Información**

**Medios de verificación**

**Supuestos**

**Observaciones**

**Id\_mir**

- 1 El presente documento despliega la información perteneciente a los indicadores estratégicos y gestión de aquellos programas presupuestarios que proveen de bienes y servicios que generan valor público a la ciudadanía jalisciense
- 2 Se muestra el número del Componente relacionado con el indicador.

### GOBIERNO DEL ESTADO DE JALISCO PRESUPUESTO DE EGRESOS PARA EL EJERCICIO FISCAL 2021

#### Ficha Técnica de Indicador

#### Sistema de Evaluación del Desempeño (SED)

Gobierno del Estado de Jalisco		Secretaría de la Hacienda Pública	
<b>Datos del Programa</b>			
Atención y seguimiento a los recursos financieros, humanos, informáticos, servicios generales, publicaciones oficiales y productos gráficos			
Eje: Gobierno efectivo e integridad pública		Tema: Administración Pública	
<b>¿Quién gasta?</b>			
02	Unidad Presupuestal	000	Unidad Responsable
Secretaría General de Gobierno		Secretaría General de Gobierno	
00011	Unidad Ejecutora del Gasto		
		Oficialía Mayor de Gobierno	
<b>¿Para qué se gasta?</b>			
Finalidad		Función	
Gobierno		Otros Servicios Generales	
		Servicios Registrales, Administrativos y Patrimoniales	
<b>Presupuesto asignado al Programa Presupuestario</b>			
		Monto	
		\$91,591,588.69	
<b>Objetivos</b>			
Nivel	Clave Componente	Resumen Narrativo	
Componente	05	Servicios, productos gráficos, formatos oficiales, impresos y editoriales atendidos, validados, certificados y Periódico Oficial publicado.	
<b>Datos del Indicador</b>			
Denominación		Método de cálculo	
Total de ordenes de servicios y productos gráficos		(Número de ordenes procesadas por servicios y productos gráficos (Realizado) / Número de ordenes procesadas por servicios y productos gráficos (Programado))*100	
Descripción del Indicador			
Servicios, productos gráficos, impresos y editoriales atendidos, validados o certificados y Periódico Oficial publicado.			
Tipo de Indicador	Gestión	Dimensión del Indicador	Eficiencia
Cobertura	Estatal	Frecuencia de Medición	Trimestral
		Año de Medición del Resultado	2021
Desgagado meta valor por género			
Parámetros de semaforización		Meta Institucional	Meta Valor
0	59.99	100%	2,000
60.00	79.99	Sentido del Indicador	Unidad de medida (meta valor)
80.00	130	Ascendente	Servicio
		Línea Base (meta valor)	Hombre
		2,300	0.00
		Año (Línea base)	Mujer
		2020	0.00
<b>VARIABLES DEL INDICADOR</b>			
Nombre de la Variable		Unidad de medida	Tipo de Acumulación
Número de ordenes procesadas por servicios y productos gráficos (realizado)		Servicio	Suma
Número de ordenes procesadas por servicios y productos gráficos (programado)		Servicio	Suma
Fuente de Información		Base de datos interna de la Dirección de publicaciones	
Medios de verificación		Registro e informe de avances	
Supuestos		Los usuarios cumplen con los requisitos para obtener la validación y/o certificación de los servicios, productos gráficos.	
Observaciones			
Id_mir		10601	

- 1 El presente documento despliega la información perteneciente a los indicadores estratégicos y gestión de aquellos programas presupuestarios que proveen de bienes y servicios que generan valor público a la ciudadanía jalisciense
- 2 Se muestra el número del Componente relacionado con el indicador.

### GOBIERNO DEL ESTADO DE JALISCO PRESUPUESTO DE EGRESOS PARA EL EJERCICIO FISCAL 2021 Ficha Técnica de Indicador

#### Sistema de Evaluación del Desempeño (SED)

Gobierno del Estado de Jalisco Secretaría de la Hacienda Pública

#### Datos del Programa

**Atención y seguimiento a los recursos financieros, humanos, informáticos, servicios generales, publicaciones oficiales y productos gráficos**

Eje: Gobierno efectivo e integridad pública Tema: Administración Pública

#### ¿Quién gasta?

02 Unidad Presupuestal Secretaría General de Gobierno	000 Unidad Responsable Secretaría General de Gobierno	00011 Unidad Ejecutora del Gasto Oficialía Mayor de Gobierno
--	--	---

#### ¿Para qué se gasta?

Finalidad Gobierno	Función Otros Servicios Generales	Subfunción Servicios Registrales, Administrativos y Patrimoniales
-----------------------	--------------------------------------	--

#### Presupuesto asignado al Programa Presupuestario

Monto \$91,591,588.69

#### Objetivos

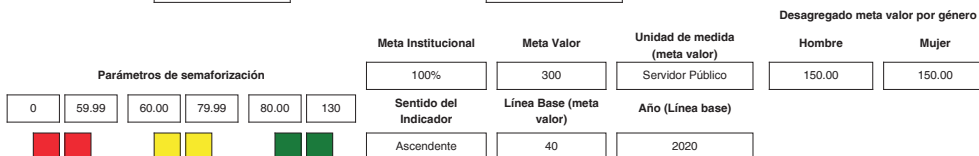
Nivel Componente	Clave Componente B3	Resumen Narrativo Servidores públicos capacitados y especializados para contribuir a elevar su nivel de profesionalismo
---------------------	------------------------	--

#### Datos del Indicador

Denominación Total de Servidoras Públicas y Servidores Públicos Capacitados y Especializados.	Método de cálculo (Número de Servidores Públicos Capacitados y/o Especializados. (Realizado) / Número de Servidores Públicos Capacitados y/o Especializados. (Programado))*100
--	---

**Descripción del Indicador**  
Mide las Servidoras Públicas y Servidores Públicos que fueron capacitadas y/o especializadas

Tipo de Indicador	Gestión	Dimensión del Indicador	Eficacia	Año de Medición del Resultado	2021
Cobertura	Estatal	Frecuencia de Medición	Trimestral		



#### Variables del Indicador

Nombre de la Variable	Unidad de medida	Tipo de Acumulación
Número de Servidores Públicos Capacitados y/o Especializados. (realizado)	Servidor Público	Suma
Número de Servidores Públicos Capacitados y/o Especializados. (programado)	Servidor Público	Suma
<b>Fuente de Información</b>		
Base de datos interna de la Dirección de Recursos Humanos y Financieros		
<b>Medios de verificación</b>		
Expedientes del personal que se encuentra en la Dirección de Recursos Humanos y Financieros		
<b>Supuestos</b>		
Obtención de Reconocimientos oficiales ante las diversas instituciones educativas correspondientes		
<b>Observaciones</b>		
<b>id_mir</b>		
11488		

- 1 El presente documento despliega la información perteneciente a los indicadores estratégicos y gestión de aquellos programas presupuestarios que proveen de bienes y servicios que generan valor público a la ciudadanía jalisciense
- 2 Se muestra el número del Componente relacionado con el indicador.

**GOBIERNO DEL ESTADO DE JALISCO**  
**PRESUPUESTO DE EGRESOS PARA EL EJERCICIO FISCAL 2021**

**Ficha Técnica de Indicador**

**Sistema de Evaluación del Desempeño (SED)**

Goobierno del Estado de Jalisco Secretaría de la Hacienda Pública

**Datos del Programa**

**Atención de Asuntos dirigidos al C. Gobernador**

Eje: Gobierno efectivo e integridad pública Tema: Administración Pública

**¿Quién gasta?**

02	Unidad Presupuestal	000	Unidad Responsable	00419	Unidad Ejecutora del Gasto
	Secretaría General de Gobierno		Secretaría General de Gobierno		Dirección General de Atención Ciudadana

**¿Para qué se gasta?**

Finalidad	Función	Subfunción
Gobierno	Coordinación de la Política de Gobierno	Presidencia / Gubernatura

**Presupuesto asignado al Programa Presupuestario**

Monto

**Objetivos**

Nivel	Clave Componente	Resumen Narrativo
Fin		

**Datos del Indicador**

Denominación	Método de cálculo
Porcentaje de cumplimiento promedio de las metas de MIDE Jalisco	$(\text{Porcentaje de cumplimiento promedio de las metas de MIDE Jalisco (Realizado)} / \text{Porcentaje de cumplimiento promedio de las metas de MIDE Jalisco (Programado)}) * 100$

**Descripción del Indicador**  
Este indicador mide las etapas de seguimiento y evaluación de los indicadores de cada uno de los ámbitos clave mediante el Sistema de Información Estratégica. Lo anterior permite verificar el impacto, la eficacia y la eficiencia de los proyectos.

Tipo de Indicador	Estratégico	Dimensión del Indicador	Eficacia	Año de Medición del Resultado	2021
Cobertura	Estatral	Frecuencia de Medición	Anual		

						Desagregado meta valor por género	
						Hombre	Mujer
<b>Parámetros de semaforización</b>							
0	59.99	60.00	79.99	80.00	130		
						Meta Institucional	Meta Valor
						100%	94
						Unidad de medida (meta valor)	Porcentaje
						Sentido del Indicador	Línea Base (meta valor)
						Ascendente	92
						Año (Línea base)	2008

**VARIABLES DEL INDICADOR**

Nombre de la Variable	Unidad de medida	Tipo de Acumulación
Porcentaje de cumplimiento promedio de las metas de MIDE Jalisco (realizado)	Porcentaje	Suma
Porcentaje de cumplimiento promedio de las metas de MIDE Jalisco (programado)	Porcentaje	Suma

**Fuente de Información**

**Medios de verificación**

**Supuestos**

**Observaciones**

**Id\_mir**

- 1 El presente documento despliega la información perteneciente a los indicadores estratégicos y gestión de aquellos programas presupuestarios que proveen de bienes y servicios que generan valor público a la ciudadanía jalisciense
- 2 Se muestra el número del Componente relacionado con el indicador.



**GOBIERNO DEL ESTADO DE JALISCO**  
**PRESUPUESTO DE EGRESOS PARA EL EJERCICIO FISCAL 2021**  
**Ficha Técnica de Indicador**

**Sistema de Evaluación del Desempeño (SED)**

Gobierno del Estado de Jalisco Secretaría de la Hacienda Pública

**Datos del Programa**

**Atención de Asuntos dirigidos al C. Gobernador**

Eje: Gobierno efectivo e integridad pública Tema: Administración Pública

**¿Quién gasta?**

02	Unidad Presupuestal	000	Unidad Responsable	00419	Unidad Ejecutora del Gasto
	Secretaría General de Gobierno		Secretaría General de Gobierno		Dirección General de Atención Ciudadana

**¿Para qué se gasta?**

Finalidad	Función	Subfunción
Gobierno	Coordinación de la Política de Gobierno	Presidencia / Gubernatura

**Presupuesto asignado al Programa Presupuestario**

Monto

**Objetivos**

Nivel	Clave Componente	Resumen Narrativo
Propósito		

**Datos del Indicador**

<b>Denominación</b>	<b>Método de cálculo</b>
Porcentaje de servidores públicos que asisten cuando menos a un evento de capacitación al año	$(\text{Número de servidores públicos que asisten a por lo menos una capacitación al año con respecto al total de servidores públicos (Realizado)} / \text{Número de servidores públicos que asisten a por lo menos una capacitación al año con respecto al total de servidores públicos (Programado)}) * 100$

**Descripción del Indicador**  
Es la proporción de servidores públicos que acuden cuando menos a un evento de capacitación, respecto del total de servidores públicos.

<b>Tipo de Indicador</b>	Estratégico	<b>Dimensión del Indicador</b>	Eficacia	<b>Año de Medición del Resultado</b>	2021
<b>Cobertura</b>	Estatal	<b>Frecuencia de Medición</b>	Mensual		

<b>Desagregado meta valor por género</b>						
<b>Parámetros de semaforización</b>		<b>Meta Institucional</b>	<b>Meta Valor</b>	<b>Unidad de medida (meta valor)</b>	<b>Hombre</b>	<b>Mujer</b>
0	59.99	100%	50	Porcentaje	0.00	0.00
60.00	79.99	<b>Sentido del Indicador</b>	<b>Línea Base (meta valor)</b>	<b>Año (Línea base)</b>		
80.00	130	Ascendente	10	2019		

**Variabes del Indicador**

<b>Nombre de la Variable</b>	<b>Unidad de medida</b>	<b>Tipo de Acumulación</b>
Número de servidores públicos que asisten a por lo menos una capacitación al año con respecto al total de servidores públicos (realizado)	Porcentaje	Suma
Número de servidores públicos que asisten a por lo menos una capacitación al año con respecto al total de servidores públicos (programado)	Porcentaje	Suma

**Fuente de Información**

**Medios de verificación**

**Supuestos**

**Observaciones**

**Id\_mir**

- 1 El presente documento despliega la información perteneciente a los indicadores estratégicos y gestión de aquellos programas presupuestarios que proveen de bienes y servicios que generan valor público a la ciudadanía jalisciense
- 2 Se muestra el número del Componente relacionado con el indicador.

**GOBIERNO DEL ESTADO DE JALISCO**  
**PRESUPUESTO DE EGRESOS PARA EL EJERCICIO FISCAL 2021**

**Ficha Técnica de Indicador**

**Sistema de Evaluación del Desempeño (SED)**

<b>Gobierno del Estado de Jalisco</b>		<b>Secretaría de la Hacienda Pública</b>	
<b>Datos del Programa</b>			
<b>Atención de Asuntos dirigidos al C. Gobernador</b>			
Eje: Gobierno efectivo e integridad pública		Tema: Administración Pública	
<b>¿Quién gasta?</b>			
02	Unidad Presupuestal	000	Unidad Responsable
Secretaría General de Gobierno		Secretaría General de Gobierno	
		00419	Unidad Ejecutora del Gasto
		Dirección General de Atención Ciudadana	
<b>¿Para qué se gasta?</b>			
Finalidad	Función	Subfunción	
Gobierno	Coordinación de la Política de Gobierno	Presidencia / Gubernatura	
<b>Presupuesto asignado al Programa Presupuestario</b>			
Monto		\$6,221,669.52	
<b>Objetivos</b>			
Nivel	Clave Componente	Resumen Narrativo	
Componente	G6	Capacitaciones impartidas de alerta de genero contra las mujeres	
<b>Datos del Indicador</b>			
<b>Denominación</b>		<b>Método de cálculo</b>	
Total de Capacitaciones impartidas de alerta de genero contra las mujeres		$(\text{Número de mujeres, solicitudes, quejas, y sugerencias presentadas (Realizado)} / \text{Número de mujeres, solicitudes, quejas, y sugerencias presentadas (Programado)}) * 100$	
<b>Descripción del Indicador</b>			
Gestionar capacitaciones de Alerta de Genero contra las mujeres, para ser impartidas, entre las mujeres que así lo requieren			
<b>Tipo de Indicador</b>	Gestión	<b>Dimensión del Indicador</b>	Eficacia
<b>Cobertura</b>	Estatal	<b>Frecuencia de Medición</b>	Semestral
		<b>Año de Medición del Resultado</b>	2021
<b>Desagregado meta valor por género</b>			
<b>Parámetros de semaforización</b>		<b>Meta Institucional</b>	<b>Meta Valor</b>
0	59.99	100%	110
60.00	79.99	<b>Unidad de medida (meta valor)</b>	<b>Unidad de medida (meta valor)</b>
80.00	130	Cantidad	Cantidad
130		<b>Hombre</b>	<b>Mujer</b>
■	■	10.00	100.00
■	■		
■	■		
		<b>Sentido del Indicador</b>	<b>Línea Base (meta valor)</b>
		Ascendente	100
		<b>Año (Línea base)</b>	2020
<b>Variabes del Indicador</b>			
<b>Nombre de la Variable</b>		<b>Unidad de medida</b>	<b>Tipo de Acumulación</b>
Número de mujeres, solicitudes, quejas, y sugerencias presentadas (realizado)		Cantidad	Suma
Número de mujeres, solicitudes, quejas, y sugerencias presentadas (programado)		Cantidad	Suma
<b>Fuente de Información</b>		Archivo Interno de registro y seguimiento	
<b>Medios de verificación</b>		Reporte del sistema ASER	
<b>Supuestos</b>		Las mujeres cumplen con los requisitos para ingresar sus datos al sistema ASER	
<b>Observaciones</b>			
<b>Id. mir</b>	9698		

- 1 El presente documento despliega la información perteneciente a los indicadores estratégicos y gestión de aquellos programas presupuestarios que proveen de bienes y servicios que generan valor público a la ciudadanía jalisciense
- 2 Se muestra el número del Componente relacionado con el indicador.

### GOBIERNO DEL ESTADO DE JALISCO PRESUPUESTO DE EGRESOS PARA EL EJERCICIO FISCAL 2021 Ficha Técnica de Indicador

#### Sistema de Evaluación del Desempeño (SED)

Gobierno del Estado de Jalisco Secretaría de la Hacienda Pública

#### Datos del Programa

#### Atención de Asuntos dirigidos al C. Gobernador

Eje: Gobierno efectivo e integridad pública Tema: Administración Pública

#### ¿Quién gasta?

02	Unidad Presupuestal	000	Unidad Responsable	00419	Unidad Ejecutora del Gasto
	Secretaría General de Gobierno		Secretaría General de Gobierno		Dirección General de Atención Ciudadana

#### ¿Para qué se gasta?

Finalidad	Función	Subfunción
Gobierno	Coordinación de la Política de Gobierno	Presidencia / Gubernatura

#### Presupuesto asignado al Programa Presupuestario

Monto \$6,221,669.52

#### Objetivos

Nivel	Clave Componente	Resumen Narrativo
Componente	C1	Ciudadanía atendida en las giras de trabajo del Secretario General de Gobierno, de la Dirección General de Atención Ciudadana y las invitaciones de los municipios

#### Datos del Indicador

Denominación	Método de cálculo
Total de ciudadanos atendidos en las giras de trabajo del Secretario General de Gobierno, la Dirección General de Atención Ciudadana y las invitaciones de los municipios.	(Solicitudes atendidas (Realizado) / Solicitudes atendidas (Programado))*100

Descripción del Indicador  
Atención a la ciudadanía en las giras de trabajo del Secretario General de Gobierno, la Dirección General de Atención Ciudadana y las invitaciones que realicen de los municipios

Tipo de Indicador	Gestión	Dimensión del Indicador	Eficiencia	Año de Medición del Resultado	2021
Cobertura	Estatal	Frecuencia de Medición	Semestral		

		Meta Institucional	Meta Valor	Unidad de medida (meta valor)	Desagregado meta valor por género	
Parámetros de semaforización		100%	100	Solicitud	Hombre	Mujer
0	59.99	60.00	79.99	80.00	130	
<span style="color: red;">■</span>	<span style="color: red;">■</span>	<span style="color: yellow;">■</span>	<span style="color: yellow;">■</span>	<span style="color: green;">■</span>	<span style="color: green;">■</span>	
		Sentido del Indicador	Línea Base (meta valor)	Año (Línea base)		
		Ascendente	100	2020		

#### Variables del Indicador

Nombre de la Variable	Unidad de medida	Tipo de Acumulación
Solicitudes atendidas (realizado)	Solicitud	Suma
Solicitudes atendidas (programado)	Solicitud	Suma

Fuente de Información: Archivo Interno de registro, y seguimiento

Medios de verificación: Reporte emitido por el Sistema ASER

Supuestos: Los ciudadanos cumplen con los datos personales que requiere el sistema ASER

Observaciones:

Id\_mir 9699

- 1 El presente documento despliega la información perteneciente a los indicadores estratégicos y gestión de aquellos programas presupuestarios que proveen de bienes y servicios que generan valor público a la ciudadanía jalisciense
- 2 Se muestra el número del Componente relacionado con el indicador.

### GOBIERNO DEL ESTADO DE JALISCO PRESUPUESTO DE EGRESOS PARA EL EJERCICIO FISCAL 2021 Ficha Técnica de Indicador

#### Sistema de Evaluación del Desempeño (SED)

Gobierno del Estado de Jalisco Secretaría de la Hacienda Pública

#### Datos del Programa

#### Atención de Asuntos dirigidos al C. Gobernador

Eje: Gobierno efectivo e integridad pública Tema: Administración Pública

#### ¿Quién gasta?

02	Unidad Presupuestal	000	Unidad Responsable	00419	Unidad Ejecutora del Gasto
	Secretaría General de Gobierno		Secretaría General de Gobierno		Dirección General de Atención Ciudadana

#### ¿Para qué se gasta?

Finalidad	Función	Subfunción
Gobierno	Coordinación de la Política de Gobierno	Presidencia / Gubernatura

#### Presupuesto asignado al Programa Presupuestario

Monto \$6,221,669.52

#### Objetivos

Nivel	Clave Componente	Resumen Narrativo
Componente	C2	Solicitudes que la sociedad expresa a través del programa televisivo JaliscoTV, la Radio y las Redes Sociales.

#### Datos del Indicador

Denominación	Método de cálculo
Total de Solicitudes que la sociedad expresa a través del programa televisivo JaliscoTV, la Radio y las Redes Sociales	(Número de ciudadanos que hacen uso de los medios de comunicación y redes sociales (Realizado) / Número de ciudadanos que hacen uso de los medios de comunicación y redes sociales (Programado))*100

Descripción del Indicador  
Escuchar, atender y canalizar las peticiones que la sociedad expresa a través del programa televisivo JaliscoTV, radio y redes sociales

Tipo de Indicador	Gestión	Dimensión del Indicador	Eficiencia	Año de Medición del Resultado	2021
Cobertura	Estatal	Frecuencia de Medición	Semestral		

<b>Parámetros de semaforización</b> <div style="display: flex; justify-content: space-around; align-items: center;"> <div style="text-align: center;">0</div> <div style="text-align: center;">59.99</div> <div style="text-align: center;">60.00</div> <div style="text-align: center;">79.99</div> <div style="text-align: center;">80.00</div> <div style="text-align: center;">130</div> </div> <div style="display: flex; justify-content: space-around; margin-top: 5px;"> <div style="width: 15px; height: 15px; background-color: red;"></div> <div style="width: 15px; height: 15px; background-color: yellow;"></div> <div style="width: 15px; height: 15px; background-color: green;"></div> </div>	Meta Institucional	Meta Valor	Unidad de medida (meta valor)	Desagregado meta valor por género	
	100%	200	Cantidad	Hombre	Mujer
	Sentido del Indicador	Línea Base (meta valor)	Año (Línea base)		
	Ascendente	100	2020		

#### Variables del Indicador

Nombre de la Variable	Unidad de medida	Tipo de Acumulación
Número de ciudadanos que hacen uso de los medios de comunicación y redes sociales (realizado)	Cantidad	Suma
Número de ciudadanos que hacen uso de los medios de comunicación y redes sociales (programado)	Cantidad	Suma

Fuente de Información Archivo Interno de registro y seguimiento

Medios de verificación Reporte emitido por el sistema ASER

Supuestos Las solicitudes cumplen con los datos personales del ciudadano que requiere la atención, que se integran al sistema ASER.

Observaciones

Id\_mir 9700

- 1 El presente documento despliega la información perteneciente a los indicadores estratégicos y gestión de aquellos programas presupuestarios que proveen de bienes y servicios que generan valor público a la ciudadanía jalisciense
- 2 Se muestra el número del Componente relacionado con el indicador.

### GOBIERNO DEL ESTADO DE JALISCO PRESUPUESTO DE EGRESOS PARA EL EJERCICIO FISCAL 2021 Ficha Técnica de Indicador

#### Sistema de Evaluación del Desempeño (SED)

Gobierno del Estado de JaliscoSecretaría de la Hacienda Pública

#### Datos del Programa

**Gobierno digital en línea, innovación y crecimiento en cobertura de servicios**

Eje: Gobierno efectivo e integridad públicaTema: Innovación gubernamental

#### ¿Quién gasta?

02	Unidad Presupuestal	000	Unidad Responsable	00442	Unidad Ejecutora del Gasto
	Secretaría General de Gobierno		Secretaría General de Gobierno		Dirección de Profesiones del Estado

#### ¿Para qué se gasta?

Finalidad	Función	Subfunción
Gobierno	Otros Servicios Generales	Servicios Registrales, Administrativos y Patrimoniales

#### Presupuesto asignado al Programa Presupuestario

Monto

#### Objetivos

Nivel	Clave Componente	Resumen Narrativo
Fin		

#### Datos del Indicador

<b>Denominación</b>	<b>Método de cálculo</b>
Porcentaje de cumplimiento promedio de las metas de MIDE Jalisco	$(\text{Porcentaje de cumplimiento promedio de las metas de MIDE Jalisco (Realizado)} / \text{Porcentaje de cumplimiento promedio de las metas de MIDE Jalisco (Programado)}) * 100$

**Descripción del Indicador**  
Este indicador mide las etapas de seguimiento y evaluación de los indicadores de cada uno de los ámbitos clave mediante el Sistema de Información Estratégica. Lo anterior permite verificar el impacto, la eficacia y la eficiencia de los proyectos.

<b>Tipo de Indicador</b>	<input type="text" value="Estratégico"/>	<b>Dimensión del Indicador</b>	<input type="text" value="Eficacia"/>	<b>Año de Medición del Resultado</b>	<input type="text" value="2021"/>
<b>Cobertura</b>	<input type="text" value="Estatal"/>	<b>Frecuencia de Medición</b>	<input type="text" value="Anual"/>		

<b>Parámetros de semaforización</b> <table style="width: 100%; text-align: center;"> <tr> <td style="border: 1px solid black; width: 20px; height: 20px;">0</td> <td style="border: 1px solid black; width: 20px; height: 20px;">59.99</td> <td style="border: 1px solid black; width: 20px; height: 20px;">60.00</td> <td style="border: 1px solid black; width: 20px; height: 20px;">79.99</td> <td style="border: 1px solid black; width: 20px; height: 20px;">80.00</td> <td style="border: 1px solid black; width: 20px; height: 20px;">130</td> </tr> <tr> <td style="background-color: red; width: 20px; height: 20px;"></td> <td style="background-color: red; width: 20px; height: 20px;"></td> <td style="background-color: yellow; width: 20px; height: 20px;"></td> <td style="background-color: yellow; width: 20px; height: 20px;"></td> <td style="background-color: green; width: 20px; height: 20px;"></td> <td style="background-color: green; width: 20px; height: 20px;"></td> </tr> </table>	0	59.99	60.00	79.99	80.00	130							<b>Meta Institucional</b>	<b>Meta Valor</b>	<b>Unidad de medida (meta valor)</b>	<b>Desagregado meta valor por género</b>	
	0	59.99	60.00	79.99	80.00	130											
	100%	94	Porcentaje	Hombre	Mujer												
	Sentido del Indicador	Línea Base (meta valor)	Año (Línea base)	0.00	0.00												
	Ascendente	92	2008														

#### Variables del Indicador

<b>Nombre de la Variable</b>	<b>Unidad de medida</b>	<b>Tipo de Acumulación</b>
Porcentaje de cumplimiento promedio de las metas de MIDE Jalisco (realizado)	Porcentaje	Suma
Porcentaje de cumplimiento promedio de las metas de MIDE Jalisco (programado)	Porcentaje	Suma

**Fuente de Información**

**Medios de verificación**

**Supuestos**

**Observaciones**

**Id\_mir**

- 1 El presente documento despliega la información perteneciente a los indicadores estratégicos y gestión de aquellos programas presupuestarios que proveen de bienes y servicios que generan valor público a la ciudadanía jalisciense
- 2 Se muestra el número del Componente relacionado con el indicador.

**GOBIERNO DEL ESTADO DE JALISCO**  
**PRESUPUESTO DE EGRESOS PARA EL EJERCICIO FISCAL 2021**

**Ficha Técnica de Indicador**

**Sistema de Evaluación del Desempeño (SED)**

**Gobierno del Estado de Jalisco** **Secretaría de la Hacienda Pública**

**Datos del Programa**

**Gobierno digital en línea, innovación y crecimiento en cobertura de servicios**

Eje: Gobierno efectivo e integridad pública Tema: Innovación gubernamental

**¿Quién gasta?**

<b>02</b> <b>Unidad Presupuestal</b>	<b>000</b> <b>Unidad Responsable</b>	<b>00442</b> <b>Unidad Ejecutora del Gasto</b>
Secretaría General de Gobierno	Secretaría General de Gobierno	Dirección de Profesiones del Estado

**¿Para qué se gasta?**

<b>Finalidad</b>	<b>Función</b>	<b>Subfunción</b>
Gobierno	Otros Servicios Generales	Servicios Registrales, Administrativos y Patrimoniales

**Presupuesto asignado al Programa Presupuestario**

Monto

**Objetivos**

<b>Nivel</b>	<b>Clave Componente</b>	<b>Resumen Narrativo</b>
Propósito		

**Datos del Indicador**

<b>Denominación</b>	<b>Método de cálculo</b>
Servicios en línea incorporados para facilitar y agilizar trámites	$(\text{Servicios en línea incorporados para facilitar y agilizar trámites (Realizado)} / \text{Servicios en línea incorporados para facilitar y agilizar trámites (Programado)}) * 100$

**Descripción del Indicador**  
Son los servicios prestados al interior del Gobierno del Estado y a la ciudadanía, mediante el uso de medios electrónicos y que están disponibles mediante el empleo de internet.

<b>Tipo de Indicador</b>	Estratégico	<b>Dimensión del Indicador</b>	Eficacia	<b>Año de Medición del Resultado</b>	2021
<b>Cobertura</b>	Estatal	<b>Frecuencia de Medición</b>	Mensual		

**Desagregado meta valor por género**

<b>Parámetros de semaforización</b>		<b>Meta Institucional</b>	<b>Meta Valor</b>	<b>Unidad de medida (meta valor)</b>	<b>Hombre</b>	<b>Mujer</b>
		100%	179	Servicio	0.00	0.00
		<b>Sentido del Indicador</b>	<b>Línea Base (meta valor)</b>	<b>Año (Línea base)</b>		
		Ascendente	14	2007		

**VARIABLES DEL INDICADOR**

<b>Nombre de la Variable</b>	<b>Unidad de medida</b>	<b>Tipo de Acumulación</b>
Servicios en línea incorporados para facilitar y agilizar trámites (realizado)	Servicio	Suma
Servicios en línea incorporados para facilitar y agilizar trámites (programado)	Servicio	Suma

**Fuente de Información**

**Medios de verificación**

**Supuestos**

**Observaciones**

**Id. mir**

- 1 El presente documento despliega la información perteneciente a los indicadores estratégicos y gestión de aquellos programas presupuestarios que proveen de bienes y servicios que generan valor público a la ciudadanía jalisciense
- 2 Se muestra el número del Componente relacionado con el indicador.

### GOBIERNO DEL ESTADO DE JALISCO PRESUPUESTO DE EGRESOS PARA EL EJERCICIO FISCAL 2021 Ficha Técnica de Indicador

#### Sistema de Evaluación del Desempeño (SED)

Gobierno del Estado de Jalisco
Secretaría de la Hacienda Pública

#### Datos del Programa

**Gobierno digital en línea, innovación y crecimiento en cobertura de servicios**

Eje: Gobierno efectivo e integridad pública      Tema: Innovación gubernamental

#### ¿Quién gasta?

02	Unidad Presupuestal	000	Unidad Responsable	00442	Unidad Ejecutora del Gasto
	Secretaría General de Gobierno		Secretaría General de Gobierno		Dirección de Profesiones del Estado

#### ¿Para qué se gasta?

Finalidad	Función	Subfunción
Gobierno	Otros Servicios Generales	Servicios Registrales, Administrativos y Patrimoniales

#### Presupuesto asignado al Programa Presupuestario

Monto

#### Objetivos

Nivel	Clave Componente	Resumen Narrativo
Componente	C1	Cédulas expedidas a fin que los profesionistas ejerzan legalmente en el Estado.

#### Datos del Indicador

Denominación	Método de cálculo
Total de cédulas expedidas a fin que los profesionistas ejerzan legalmente en el Estado	$(\text{Total de servicio y registro de títulos emisión de cédulas (Realizado)} / \text{Total de servicio y registro de títulos emisión de cédulas (Programado)}) * 100$

**Descripción del Indicador**  
Atención accesible y eficientar el servicio de registro de títulos y emisión de cédulas a los profesionistas

Tipo de Indicador	Gestión	Dimensión del Indicador	Eficacia	Año de Medición del Resultado	2021
Cobertura	Estatal	Frecuencia de Medición	Trimestral		

Parámetros de semaforización		Desagregado meta valor por género				
		Meta Institucional	Meta Valor	Unidad de medida (meta valor)	Hombre	Mujer
0	59.99	100%	15,000	Servicio	0.00	0.00
60.00	79.99	Sentido del Indicador	Línea Base (meta valor)	Año (Línea base)		
80.00	130	Ascendente	15,000	2020		

#### Variables del Indicador

Nombre de la Variable	Unidad de medida	Tipo de Acumulación
Total de servicio y registro de títulos emisión de cédulas (realizado)	Servicio	Suma
Total de servicio y registro de títulos emisión de cédulas (programado)	Servicio	Suma

**Fuente de Información**      Sistema Estatal de Registro de Profesiones de la Dirección de Profesiones

**Medios de verificación**      Reporte del registro estatal de profesiones

**Supuestos**      Las y los profesionistas cumplan con los requisitos para obtener su cedula y ejerzan legalmente en el Estado

**Observaciones**

**Id. mir**     

- 1      El presente documento despliega la información perteneciente a los indicadores estratégicos y gestión de aquellos programas presupuestarios que proveen de bienes y servicios que generan valor público a la ciudadanía jalisciense
- 2      Se muestra el número del Componente relacionado con el indicador.

**GOBIERNO DEL ESTADO DE JALISCO**  
**PRESUPUESTO DE EGRESOS PARA EL EJERCICIO FISCAL 2021**  
**Ficha Técnica de Indicador**

**Sistema de Evaluación del Desempeño (SED)**

<b>Gobierno del Estado de Jalisco</b>		<b>Secretaría de la Hacienda Pública</b>	
<b>Datos del Programa</b>			
<b>Gobierno digital en línea, innovación y crecimiento en cobertura de servicios</b>			
Eje: Gobierno efectivo e integridad pública		Tema: Innovación gubernamental	
<b>¿Quién gasta?</b>			
02	Unidad Presupuestal	000	Unidad Responsable
Secretaría General de Gobierno		Secretaría General de Gobierno	
		00442	Unidad Ejecutora del Gasto
		Dirección de Profesiones del Estado	
<b>¿Para qué se gasta?</b>			
Finalidad		Función	
Gobierno		Otros Servicios Generales	
		Subfunción	
		Servicios Registrales, Administrativos y Patrimoniales	
<b>Presupuesto asignado al Programa Presupuestario</b>			
Monto		\$4,375,255.87	
<b>Objetivos</b>			
Nivel	Clave Componente	Resumen Narrativo	
Componente	C2	Servicio de expedición de cédulas brindado y mejorado a través del Sistema de Pre-registro en línea.	
<b>Datos del Indicador</b>			
Denominación		Método de cálculo	
Total de expedición de cédulas brindado y mejorado a través del Sistema de Pre-registro en línea		$(\text{Total de registro de solicitudes para la expedición de cédulas (Realizado)} / \text{Total de registro de solicitudes para la expedición de cédulas (Programado)}) * 100$	
Descripción del Indicador			
Pre-registro en línea para expedición de cédulas, brindando con ello disponibilidad y mejor servicio para la ciudadanía.			
Tipo de Indicador	Gestión	Dimensión del Indicador	Eficacia
Cobertura	Estatal	Frecuencia de Medición	Trimestral
		Año de Medición del Resultado	2021
<b>Desagregado meta valor por género</b>			
Parámetros de semaforización		Meta Institucional	Meta Valor
0   59.99   60.00   79.99   80.00   130		100%	15,000
Sentido del Indicador		Unidad de medida (meta valor)	Hombre
Ascendente		Registro	0.00
		Línea Base (meta valor)	Mujer
		15,000	0.00
		Año (Línea base)	
		2020	
<b>VARIABLES DEL INDICADOR</b>			
Nombre de la Variable		Unidad de medida	Tipo de Acumulación
Total de registro de solicitudes para la expedición de cédulas (realizado)		Registro	Suma
Total de registro de solicitudes para la expedición de cédulas (programado)		Registro	Suma
Fuente de Información		Sistema Estatal de Registro de Profesiones de la Dirección de Profesiones	
Medios de verificación		Reporte del registro estatal de profesiones	
Supuestos		Las y los profesionistas tramitan su cédula a través del sistema de Pre-registro	
Observaciones			
Id. mir	10837		

1 El presente documento despliega la información perteneciente a los indicadores estratégicos y gestión de aquellos programas presupuestarios que proveen de bienes y servicios que generan valor público a la ciudadanía jalisciense

2 Se muestra el número del Componente relacionado con el indicador.



### GOBIERNO DEL ESTADO DE JALISCO PRESUPUESTO DE EGRESOS PARA EL EJERCICIO FISCAL 2021 Ficha Técnica de Indicador

#### Sistema de Evaluación del Desempeño (SED)

Gobierno del Estado de Jalisco Secretaría de la Hacienda Pública

#### Datos del Programa

**Gobierno digital en línea, innovación y crecimiento en cobertura de servicios**

Eje: Gobierno efectivo e integridad pública Tema: Innovación gubernamental

#### ¿Quién gasta?

02	Unidad Presupuestal	000	Unidad Responsable	00442	Unidad Ejecutora del Gasto
	Secretaría General de Gobierno		Secretaría General de Gobierno		Dirección de Profesiones del Estado

#### ¿Para qué se gasta?

Finalidad	Función	Subfunción
Gobierno	Otros Servicios Generales	Servicios Registrales, Administrativos y Patrimoniales

#### Presupuesto asignado al Programa Presupuestario

Monto \$4,375,255.87

#### Objetivos

Nivel	Clave Componente	Resumen Narrativo
Componente	C3	Campaña de difusión realizada para la sociedad en general sobre la regulación del ejercicio profesional en Jalisco.

#### Datos del Indicador

Denominación	Método de cálculo
Total de campañas de difusión realizada para la sociedad en general sobre la regulación del ejercicio profesional en Jalisco	$(\text{Total de servicio y campañas de información realizadas (Realizado)} / \text{Total de servicio y campañas de información realizadas (Programado)}) * 100$

Descripción del Indicador  
Promoción por diversos medios para el ejercicio profesional en Jalisco

Tipo de Indicador	Gestión	Dimensión del Indicador	Eficiencia	Año de Medición del Resultado	2021
Cobertura	Estatal	Frecuencia de Medición	Trimestral		

		Meta Institucional		Meta Valor		Unidad de medida (meta valor)		Desagregado meta valor por género		
Parámetros de semaforización		100%	12	Servicio	Hombre	Mujer				
0	59.99	60.00	79.99	80.00	130					
		Sentido del Indicador		Línea Base (meta valor)		Año (Línea base)				
		Ascendente		12		2020				

#### Variables del Indicador

Nombre de la Variable	Unidad de medida	Tipo de Acumulación
Total de servicio y campañas de información realizadas (realizado)	Servicio	Suma
Total de servicio y campañas de información realizadas (programado)	Servicio	Suma

Fuente de Información: Agenda diaria de la Dirección de Profesiones 2021

Medios de verificación: Informes de difusión

Supuestos: Las y los profesionistas reciben la información general sobre la regulación del ejercicio profesional en Jalisco.

Observaciones:

Id\_mir: 10838

- 1 El presente documento despliega la información perteneciente a los indicadores estratégicos y gestión de aquellos programas presupuestarios que proveen de bienes y servicios que generan valor público a la ciudadanía jalisciense
- 2 Se muestra el número del Componente relacionado con el indicador.

**GOBIERNO DEL ESTADO DE JALISCO**  
**PRESUPUESTO DE EGRESOS PARA EL EJERCICIO FISCAL 2021**

**Ficha Técnica de Indicador**

**Sistema de Evaluación del Desempeño (SED)**

<b>Gobierno del Estado de Jalisco</b>		<b>Secretaría de la Hacienda Pública</b>	
<b>Datos del Programa</b>			
<b>Gobierno digital en línea, innovación y crecimiento en cobertura de servicios</b>			
Eje: Gobierno efectivo e integridad pública		Tema: Innovación gubernamental	
<b>¿Quién gasta?</b>			
02	Unidad Presupuestal	000	Unidad Responsable
Secretaría General de Gobierno		Secretaría General de Gobierno	
		00442	Unidad Ejecutora del Gasto
		Dirección de Profesiones del Estado	
<b>¿Para qué se gasta?</b>			
Finalidad	Función	Subfunción	
Gobierno	Otros Servicios Generales	Servicios Registrales, Administrativos y Patrimoniales	
<b>Presupuesto asignado al Programa Presupuestario</b>			
Monto		\$4,375,255.87	
<b>Objetivos</b>			
Nivel	Clave Componente	Resumen Narrativo	
Componente	C4	Reconocimiento realizado en acto público presidido por el gobernador a profesionistas destacados a propuesta de los colegios de profesionistas	
<b>Datos del Indicador</b>			
<b>Denominación</b>		<b>Método de cálculo</b>	
Total de reconocimientos realizado en acto público presidido por el gobernador a profesionistas destacados a propuesta de los colegios de profesionistas		$(\text{Total de registro de reconocimientos y constancias (Realizado)} / \text{Total de registro de reconocimientos y constancias (Programado)}) * 100$	
<b>Descripción del Indicador</b>			
Ceremonia pública para reconocer al profesionista sobresaliente y servicio social profesional en la sociedad Jalisciense			
<b>Tipo de Indicador</b>	Gestión	<b>Dimensión del Indicador</b>	Eficacia
<b>Cobertura</b>	Estatal	<b>Frecuencia de Medición</b>	Trimestral
		<b>Año de Medición del Resultado</b>	
		2021	
		<b>Desagregado meta valor por género</b>	
		<b>Meta Institucional</b>	<b>Meta Valor</b>
		100%	300
		<b>Unidad de medida (meta valor)</b>	<b>Hombre</b>
		Registro	0.00
		<b>Unidad de medida (meta valor)</b>	<b>Mujer</b>
		Registro	0.00
<b>Parámetros de semaforización</b>			
0	59.99	60.00	79.99
80.00	130		
		<b>Meta Institucional</b>	<b>Meta Valor</b>
		100%	300
		<b>Sentido del Indicador</b>	<b>Línea Base (meta valor)</b>
		Ascendente	300
		<b>Año (Línea base)</b>	
		2020	
<b>Variables del Indicador</b>			
<b>Nombre de la Variable</b>		<b>Unidad de medida</b>	<b>Tipo de Acumulación</b>
Total de registro de reconocimientos y constancias (realizado)		Registro	Suma
Total de registro de reconocimientos y constancias (programado)		Registro	Suma
<b>Fuente de Información</b>			
Convocatoria y solicitudes de la Dirección de profesiones 2021			
<b>Medios de verificación</b>			
Registros de profesionistas			
<b>Supuestos</b>			
Las y los profesionistas cumplen para ser destacados a propuesta de los colegios de profesionistas			
<b>Observaciones</b>			
<b>Id_mir</b>	10839		

- 1 El presente documento despliega la información perteneciente a los indicadores estratégicos y gestión de aquellos programas presupuestarios que proveen de bienes y servicios que generan valor público a la ciudadanía jalisciense
- 2 Se muestra el número del Componente relacionado con el indicador.

### GOBIERNO DEL ESTADO DE JALISCO PRESUPUESTO DE EGRESOS PARA EL EJERCICIO FISCAL 2021 Ficha Técnica de Indicador

#### Sistema de Evaluación del Desempeño (SED)

Gobierno del Estado de JaliscoSecretaría de la Hacienda Pública

#### Datos del Programa

**Gobierno digital en línea, innovación y crecimiento en cobertura de servicios**

Eje: Gobierno efectivo e integridad públicaTema: Innovación gubernamental

#### ¿Quién gasta?

02	Unidad Presupuestal	000	Unidad Responsable	00442	Unidad Ejecutora del Gasto
	Secretaría General de Gobierno		Secretaría General de Gobierno		Dirección de Profesiones del Estado

#### ¿Para qué se gasta?

Finalidad	Función	Subfunción
Gobierno	Otros Servicios Generales	Servicios Registrales, Administrativos y Patrimoniales

#### Presupuesto asignado al Programa Presupuestario

Monto

#### Objetivos

Nivel	Clave Componente	Resumen Narrativo
Componente	C5	Certificación otorgada

#### Datos del Indicador

<b>Denominación</b>	<b>Método de cálculo</b>
Total de certificaciones otorgadas	$(\text{Total de campaña de difusión realizada (Realizado)} / \text{Total de campaña de difusión realizada (Programado)}) * 100$

**Descripción del Indicador**  
Generar la aceptabilidad de la certificación profesional a todas las regiones del estado

<b>Tipo de Indicador</b>	Gestión	<b>Dimensión del Indicador</b>	Eficiencia	<b>Año de Medición del Resultado</b>	2021
<b>Cobertura</b>	Estatal	<b>Frecuencia de Medición</b>	Trimestral		

#### Desagregado meta valor por género

<b>Parámetros de semaforización</b>		<b>Meta Institucional</b>	<b>Meta Valor</b>	<b>Unidad de medida (meta valor)</b>	<b>Hombre</b>	<b>Mujer</b>
0	59.99	100%	12	Difusión	0.00	0.00
60.00	79.99	<b>Sentido del Indicador</b>	<b>Línea Base (meta valor)</b>	<b>Año (Línea base)</b>		
80.00	130	Ascendente	12	2020		

#### Variables del Indicador

<b>Nombre de la Variable</b>	<b>Unidad de medida</b>	<b>Tipo de Acumulación</b>
Total de campaña de difusión realizada (realizado)	Difusión	Suma
Total de campaña de difusión realizada (programado)	Difusión	Suma

<b>Fuente de Información</b>	Agenda diaria y solicitudes por oficio
<b>Medios de verificación</b>	Registro de profesiones impactados con la información.
<b>Supuestos</b>	Las y los profesionistas cumplen con los requisitos para ser certificados
<b>Observaciones</b>	
<b>Id. mir</b>	12190

- 1 El presente documento despliega la información perteneciente a los indicadores estratégicos y gestión de aquellos programas presupuestarios que proveen de bienes y servicios que generan valor público a la ciudadanía jalisciense
- 2 Se muestra el número del Componente relacionado con el indicador.

### GOBIERNO DEL ESTADO DE JALISCO PRESUPUESTO DE EGRESOS PARA EL EJERCICIO FISCAL 2021

#### Ficha Técnica de Indicador

#### Sistema de Evaluación del Desempeño (SED)

GOBIERNO DEL ESTADO DE JALISCOSECRETARÍA DE LA HACIENDA PÚBLICA

#### Datos del Programa

#### Decisiones estratégicas con información estratégica

Eje: Gobierno efectivo e integridad públicaTema: Innovación gubernamental

#### ¿Quién gasta?

02	Unidad Presupuestal	087	Unidad Responsable	00457	Unidad Ejecutora del Gasto
	Secretaría General de Gobierno		Instituto de Información Estadística y Geográfica del Estado de Jalisco		Instituto de Información Estadística y Geográfica del Estado de Jalisco

#### ¿Para qué se gasta?

Finalidad	Función	Subfunción
Gobierno	Otros Servicios Generales	Servicios Estadísticos

#### Presupuesto asignado al Programa Presupuestario

Monto

#### Objetivos

Nivel	Clave Componente	Resumen Narrativo
Fin		

#### Datos del Indicador

Denominación	Método de cálculo
Posición en el Subíndice Gobiernos Eficientes y Eficaces del Índice de Competitividad, IMCO	(Posición en el Subíndice Gobiernos Eficientes y Eficaces del Índice de Competitividad, IMCO (Realizado)/Posición en el Subíndice Gobiernos Eficientes y Eficaces del Índice de Competitividad, IMCO (Programado))*100

#### Descripción del Indicador

El subíndice Gobiernos Eficientes y Eficaces evalúa la forma en que los gobiernos de las entidades federativas son capaces de influir positivamente en la competitividad mediante políticas públicas orientadas a fomentar el desarrollo económico local. Se evalúa la calidad de la gestión fiscal y financiera local, así como el grado de transparencia y rendición de cuentas asociado a la misma. De igual modo, se evalúa cómo los ingresos fiscales contribuyen al crecimiento de la economía formal.

Tipo de Indicador	<input type="text" value="Estratégico"/>	Dimensión del Indicador	<input type="text" value="Eficacia"/>	Año de Medición del Resultado	<input type="text" value="2021"/>
Cobertura	<input type="text" value="Estatal"/>	Frecuencia de Medición	<input type="text" value="Bienal"/>		

#### Desagregado meta valor por género

Parámetros de semaforización	Meta Institucional	Meta Valor	Unidad de medida (meta valor)	Desagregado meta valor por género	
				Hombre	Mujer
<input type="text" value="130"/> <input type="text" value="80.00"/> <input type="text" value="79.99"/> <input type="text" value="60.00"/> <input type="text" value="59.99"/> <input type="text" value="0"/>	100%	3	Posición	0.00	0.00
	Sentido del Indicador	Línea Base (meta valor)	Año (Línea base)		
<div style="display: flex; justify-content: space-around;"> <div style="width: 15px; height: 15px; background-color: red; border: 1px solid black;"></div> <div style="width: 15px; height: 15px; background-color: red; border: 1px solid black;"></div> <div style="width: 15px; height: 15px; background-color: yellow; border: 1px solid black;"></div> <div style="width: 15px; height: 15px; background-color: yellow; border: 1px solid black;"></div> <div style="width: 15px; height: 15px; background-color: green; border: 1px solid black;"></div> <div style="width: 15px; height: 15px; background-color: green; border: 1px solid black;"></div> </div>	Descendente	22	2012		

#### Variables del Indicador

Nombre de la Variable	Unidad de medida	Tipo de Acumulación
Posición en el Subíndice Gobiernos Eficientes y Eficaces del Índice de Competitividad, IMCO (realizado)	Posición	Suma
Posición en el Subíndice Gobiernos Eficientes y Eficaces del Índice de Competitividad, IMCO (programado)	Posición	Suma

Fuente de Información

Medios de verificación

Supuestos

Observaciones

Id\_mir

- 1 El presente documento despliega la información perteneciente a los indicadores estratégicos y gestión de aquellos programas presupuestarios que proveen de bienes y servicios que generan valor público a la ciudadanía jalisciense
- 2 Se muestra el número del Componente relacionado con el indicador.

# EL ESTADO DE JALISCO

## PERIÓDICO OFICIAL

60

### GOBIERNO DEL ESTADO DE JALISCO PRESUPUESTO DE EGRESOS PARA EL EJERCICIO FISCAL 2021 Ficha Técnica de Indicador

#### Sistema de Evaluación del Desempeño (SED)

Gobierno del Estado de Jalisco Secretaría de la Hacienda Pública

#### Datos del Programa

#### Decisiones estratégicas con información estratégica

Eje: Gobierno efectivo e integridad pública Tema: Innovación gubernamental

#### ¿Quién gasta?

02	Unidad Presupuestal	087	Unidad Responsable	00457	Unidad Ejecutora del Gasto
	Secretaría General de Gobierno		Instituto de Información Estadística y Geográfica del Estado de Jalisco		Instituto de Información Estadística y Geográfica del Estado de Jalisco

#### ¿Para qué se gasta?

Finalidad	Función	Subfunción
Gobierno	Otros Servicios Generales	Servicios Estadísticos

#### Presupuesto asignado al Programa Presupuestario

Monto \$24,491,851.48

#### Objetivos

Nivel	Clave Componente	Resumen Narrativo
Fin		

#### Datos del Indicador

Denominación	Método de cálculo
Posición de Jalisco en la métrica de gobierno abierto	(Posición de Jalisco en la Métrica de Gobierno abierto (Realizado)/Posición de Jalisco en la Métrica de Gobierno abierto (Programado))*100

#### Descripción del Indicador

Se refiere a la posición de Jalisco en la Métrica de Gobierno abierto. La Métrica analiza el acceso a la información que tienen las y los ciudadanos para conocer las acciones de gobierno y, a su vez, en qué medida es posible incidir en su gestión.

Tipo de Indicador	Estratégico	Dimensión del Indicador	Eficacia	Año de Medición del Resultado	2021
Cobertura	Estatal	Frecuencia de Medición	Bienal		

#### Desagregado meta valor por género

Parámetros de semaforización	Meta Institucional	Meta Valor	Unidad de medida (meta valor)	Desagregado meta valor por género	
				Hombre	Mujer
<div style="display: flex; justify-content: space-around; align-items: center;"> <div style="text-align: center;"> <span style="border: 1px solid black; padding: 2px;">130</span> <span style="border: 1px solid black; padding: 2px;">80.00</span> <span style="border: 1px solid black; padding: 2px;">79.99</span> <span style="border: 1px solid black; padding: 2px;">60.00</span> <span style="border: 1px solid black; padding: 2px;">59.99</span> <span style="border: 1px solid black; padding: 2px;">0</span> </div> <div style="text-align: center;"> <span style="color: red;">■</span> <span style="color: yellow;">■</span> <span style="color: green;">■</span> </div> </div>	100%	4	Posición	0.00	0.00
	Sentido del Indicador	Línea Base (meta valor)	Año (Línea base)		
	Descendente	3	2017		

#### Variables del Indicador

Nombre de la Variable	Unidad de medida	Tipo de Acumulación
Posición de Jalisco en la Métrica de Gobierno abierto (realizado)	Posición	Suma
Posición de Jalisco en la Métrica de Gobierno abierto (programado)	Posición	Suma

Fuente de Información	INAI, CIDE. Informe de resultados de la Métrica de Gobierno Abierto, México 2019.
Medios de verificación	
Supuestos	
Observaciones	
Id_mir	11448

- 1 El presente documento despliega la información perteneciente a los indicadores estratégicos y gestión de aquellos programas presupuestarios que proveen de bienes y servicios que generan valor público a la ciudadanía jalisciense
- 2 Se muestra el número del Componente relacionado con el indicador.

### GOBIERNO DEL ESTADO DE JALISCO PRESUPUESTO DE EGRESOS PARA EL EJERCICIO FISCAL 2021

#### Ficha Técnica de Indicador

#### Sistema de Evaluación del Desempeño (SED)

Gobierno del Estado de Jalisco		Secretaría de la Hacienda Pública	
<b>Datos del Programa</b>			
<b>Administración eficiente, legal, íntegra y transparente.</b>			
Eje: Gobierno efectivo e integridad pública		Tema: Administración Pública	
<b>¿Quién gasta?</b>			
02	Unidad Presupuestal	087	Unidad Responsable
Secretaría General de Gobierno		Instituto de Información Estadística y Geográfica del Estado de Jalisco	
00457	Unidad Ejecutora del Gasto	Instituto de Información Estadística y Geográfica del Estado de Jalisco	
<b>¿Para qué se gasta?</b>			
Finalidad	Función	Subfunción	
Gobierno	Otros Servicios Generales	Otros	
<b>Presupuesto asignado al Programa Presupuestario</b>			
Monto	\$10,105,408.72		
<b>Objetivos</b>			
Nivel	Clave Componente	Resumen Narrativo	
Fin			
<b>Datos del Indicador</b>			
<b>Denominación</b>		<b>Método de cálculo</b>	
Posición en el Subíndice Gobiernos Eficientes y Eficaces del Índice de Competitividad, IMCO		(Posición en el Subíndice Gobiernos Eficientes y Eficaces del Índice de Competitividad, IMCO (Realizado)/Posición en el Subíndice Gobiernos Eficientes y Eficaces del Índice de Competitividad, IMCO (Programado))*100	
<b>Descripción del Indicador</b>			
El subíndice Gobiernos Eficientes y Eficaces evalúa la forma en que los gobiernos de las entidades federativas son capaces de influir positivamente en la competitividad mediante políticas públicas orientadas a fomentar el desarrollo económico local. Se evalúa la calidad de la gestión fiscal y financiera local, así como el grado de transparencia y rendición de cuentas asociado a la misma. De igual modo, se evalúa cómo los ingresos fiscales contribuyen al crecimiento de la economía formal.			
<b>Tipo de Indicador</b>	Estratégico	<b>Dimensión del Indicador</b>	Eficacia
<b>Cobertura</b>	Estatad	<b>Frecuencia de Medición</b>	Bienal
		<b>Año de Medición del Resultado</b>	2021
<b>Desagregado meta valor por género</b>			
		<b>Meta Institucional</b>	<b>Meta Valor</b>
		100%	3
		<b>Unidad de medida (meta valor)</b>	Posición
		<b>Hombre</b>	0.00
		<b>Mujer</b>	0.00
<b>Parámetros de semaforización</b>		<b>Sentido del Indicador</b>	<b>Línea Base (meta valor)</b>
130	80.00	79.99	60.00
59.99	0	Descendente	22
		<b>Año (Línea base)</b>	2012
<b>Variables del Indicador</b>			
<b>Nombre de la Variable</b>		<b>Unidad de medida</b>	<b>Tipo de Acumulación</b>
Posición en el Subíndice Gobiernos Eficientes y Eficaces del Índice de Competitividad, IMCO (realizado)		Posición	Suma
Posición en el Subíndice Gobiernos Eficientes y Eficaces del Índice de Competitividad, IMCO (programado)		Posición	Suma
<b>Fuente de Información</b>	IMCO, Índice de Competitividad Estatal (ICE), 2020.		
<b>Medios de verificación</b>			
<b>Supuestos</b>			
<b>Observaciones</b>			
<b>Id_mir</b>	14050		

- 1 El presente documento despliega la información perteneciente a los indicadores estratégicos y gestión de aquellos programas presupuestarios que proveen de bienes y servicios que generan valor público a la ciudadanía jalisciense
- 2 Se muestra el número del Componente relacionado con el indicador.

### GOBIERNO DEL ESTADO DE JALISCO PRESUPUESTO DE EGRESOS PARA EL EJERCICIO FISCAL 2021 Ficha Técnica de Indicador

#### Sistema de Evaluación del Desempeño (SED)

Gobierno del Estado de Jalisco
Secretaría de la Hacienda Pública

#### Datos del Programa

#### Decisiones estratégicas con información estratégica

Eje: Gobierno efectivo e integridad pública
Tema: Innovación gubernamental

#### ¿Quién gasta?

02	Unidad Presupuestal	087	Unidad Responsable	00457	Unidad Ejecutora del Gasto
	Secretaría General de Gobierno		Instituto de Información Estadística y Geográfica del Estado de Jalisco		Instituto de Información Estadística y Geográfica del Estado de Jalisco

#### ¿Para qué se gasta?

Finalidad	Función	Subfunción
Gobierno	Otros Servicios Generales	Servicios Estadísticos

#### Presupuesto asignado al Programa Presupuestario

Monto

#### Objetivos

Nivel	Clave Componente	Resumen Narrativo
Propósito		

#### Datos del Indicador

Denominación	Método de cálculo
Servicios en línea incorporados para facilitar y agilizar trámites	(Servicios en línea incorporados para facilitar y agilizar trámites (Realizado)/Servicios en línea incorporados para facilitar y agilizar trámites (Programado))*100

#### Descripción del Indicador

Son los servicios prestados al interior del Gobierno del Estado y a la ciudadanía, mediante el uso de medios electrónicos y que están disponibles mediante el empleo de internet.

Tipo de Indicador	<input type="text" value="Estratégico"/>	Dimensión del Indicador	<input type="text" value="Eficacia"/>	Año de Medición del Resultado	<input type="text" value="2021"/>
Cobertura	<input type="text" value="Estatal"/>	Frecuencia de Medición	<input type="text" value="Mensual"/>		

#### Desagregado meta valor por género

Parámetros de semaforización						Meta Institucional	Meta Valor	Unidad de medida (meta valor)	Hombre	Mujer
<input type="text" value="0"/>	<input type="text" value="59.99"/>	<input type="text" value="60.00"/>	<input type="text" value="79.99"/>	<input type="text" value="80.00"/>	<input type="text" value="130"/>	<input type="text" value="100%"/>	<input type="text" value="179"/>	<input type="text" value="Servicio"/>	<input type="text" value="0.00"/>	<input type="text" value="0.00"/>
						Sentido del Indicador	Línea Base (meta valor)	Año (Línea base)		
						<input type="text" value="Ascendente"/>	<input type="text" value="14"/>	<input type="text" value="2007"/>		

#### Variables del Indicador

Nombre de la Variable	Unidad de medida	Tipo de Acumulación
Servicios en línea incorporados para facilitar y agilizar trámites (realizado)	Servicio	Suma
Servicios en línea incorporados para facilitar y agilizar trámites (programado)	Servicio	Suma

Fuente de Información	<input type="text" value="Secretaría de Administración, Gobierno de Jalisco, 2020"/>
Medios de verificación	<input type="text"/>
Supuestos	<input type="text"/>
Observaciones	<input type="text"/>
Id_mir	<input type="text" value="9268"/>

- 1 El presente documento despliega la información perteneciente a los indicadores estratégicos y gestión de aquellos programas presupuestarios que proveen de bienes y servicios que generan valor público a la ciudadanía jalisciense
- 2 Se muestra el número del Componente relacionado con el indicador.

**GOBIERNO DEL ESTADO DE JALISCO**  
**PRESUPUESTO DE EGRESOS PARA EL EJERCICIO FISCAL 2021**

**Ficha Técnica de Indicador**

**Sistema de Evaluación del Desempeño (SED)**

Gobierno del Estado de Jalisco Secretaría de la Hacienda Pública

**Datos del Programa**

**Administración eficiente, legal, íntegra y transparente.**

Eje: Gobierno efectivo e integridad pública Tema: Administración Pública

**¿Quién gasta?**

02 Unidad Presupuestal	087 Unidad Responsable	00457 Unidad Ejecutora del Gasto
Secretaría General de Gobierno	Instituto de Información Estadística y Geográfica del Estado de Jalisco	Instituto de Información Estadística y Geográfica del Estado de Jalisco

**¿Para qué se gasta?**

Finalidad	Función	Subfunción
Gobierno	Otros Servicios Generales	Otros

**Presupuesto asignado al Programa Presupuestario**

Monto

**Objetivos**

Nivel	Clave Componente	Resumen Narrativo
Propósito		


**Datos del Indicador**

Denominación	Método de cálculo
Porcentaje de adquisiciones a través de la Comisión de Adquisiciones	$(\text{Porcentaje del monto de compras a través de la Comisión de Adquisiciones del Gobierno de Jalisco (Realizado)} / \text{Porcentaje del monto de compras a través de la Comisión de Adquisiciones del Gobierno de Jalisco (Programado)}) * 100$

**Descripción del Indicador**  
Se refiere al porcentaje del monto de compras a través de la Comisión de Adquisiciones del Gobierno de Jalisco. Cuando las compras rebasan el millón 500 mil pesos son aprobadas por la Comisión de Adquisiciones.

<b>Tipo de Indicador</b>	<input type="text" value="Estratégico"/>	<b>Dimensión del Indicador</b>	<input type="text" value="Eficacia"/>	<b>Año de Medición del Resultado</b>	<input type="text" value="2021"/>
<b>Cobertura</b>	<input type="text" value="Estatal"/>	<b>Frecuencia de Medición</b>	<input type="text" value="Mensual"/>		

**Desagregado meta valor por género**

Parámetros de semaforización						Meta Institucional	Meta Valor	Unidad de medida (meta valor)	Hombre	Mujer
0	59.99	60.00	79.99	80.00	130	100%	83	Porcentaje	0.00	0.00
						<b>Sentido del Indicador</b>	<b>Línea Base (meta valor)</b>	<b>Año (Línea base)</b>		
						Ascendente	77	2006		

**Variables del Indicador**

Nombre de la Variable	Unidad de medida	Tipo de Acumulación
Porcentaje del monto de compras a través de la Comisión de Adquisiciones del Gobierno de Jalisco (realizado)	Porcentaje	Suma
Porcentaje del monto de compras a través de la Comisión de Adquisiciones del Gobierno de Jalisco (programado)	Porcentaje	Suma

<b>Fuente de Información</b>	Secretaría de Administración. Gobierno de Jalisco. 2020.
<b>Medios de verificación</b>	
<b>Supuestos</b>	
<b>Observaciones</b>	
<b>id_mir</b>	14051

- 1 El presente documento despliega la información perteneciente a los indicadores estratégicos y gestión de aquellos programas presupuestarios que proveen de bienes y servicios que generan valor público a la ciudadanía jalisciense
- 2 Se muestra el número del Componente relacionado con el indicador.



### GOBIERNO DEL ESTADO DE JALISCO PRESUPUESTO DE EGRESOS PARA EL EJERCICIO FISCAL 2021 Ficha Técnica de Indicador

#### Sistema de Evaluación del Desempeño (SED)

Gobierno del Estado de Jalisco Secretaría de la Hacienda Pública

#### Datos del Programa

#### Decisiones estratégicas con información estratégica

Eje: Gobierno efectivo e integridad pública Tema: Innovación gubernamental

#### ¿Quién gasta?

02 Unidad Presupuestal	087 Unidad Responsable	00457 Unidad Ejecutora del Gasto
Secretaría General de Gobierno	Instituto de Información Estadística y Geográfica del Estado de Jalisco	Instituto de Información Estadística y Geográfica del Estado de Jalisco

#### ¿Para qué se gasta?

Finalidad	Función	Subfunción
Gobierno	Otros Servicios Generales	Servicios Estadísticos

#### Presupuesto asignado al Programa Presupuestario

Monto \$24,491,851.48

#### Objetivos

Nivel	Clave Componente	Resumen Narrativo
Componente	01	Estudios de información estadística y geográfica realizados para la toma de decisiones.

#### Datos del Indicador

Denominación	Método de cálculo
Total de estudios realizados.	$(\text{Número de estudios de información (Realizado)} / \text{Número de estudios de información (Programado)}) * 100$

#### Descripción del Indicador

Estudios de información estadística y geográfica realizados.

<b>Tipo de Indicador</b>	Gestión	<b>Dimensión del Indicador</b>	Eficacia	<b>Año de Medición del Resultado</b>	2021
<b>Cobertura</b>	Estatal	<b>Frecuencia de Medición</b>	Trimestral		

#### Desagregado meta valor por género

Parámetros de semaforización	Meta Institucional	Meta Valor	Unidad de medida (meta valor)	Desagregado meta valor por género	
				Hombre	Mujer
0 59.99 60.00 79.99 80.00 130	100%	74	Estudio	0.00	0.00
	<b>Sentido del Indicador</b>	<b>Línea Base (meta valor)</b>	<b>Año (Línea base)</b>		
	Ascendente	5	2019		

#### Variables del Indicador

Nombre de la Variable	Unidad de medida	Tipo de Acumulación
Número de estudios de información (realizado)	Estudio	Suma
Número de estudios de información (programado)	Estudio	Suma

**Fuente de Información** Áreas generadoras de Información Estadística y Geográfica del IIEG.

**Medios de verificación** Página Web del Instituto.

**Supuestos** Los sujetos de estudio están dispuestos a colaborar con el IIEG.

**Observaciones**

**Id\_mir** 10841

1 El presente documento despliega la información perteneciente a los indicadores estratégicos y gestión de aquellos programas presupuestarios que proveen de bienes y servicios que generan valor público a la ciudadanía jalisciense

2 Se muestra el número del Componente relacionado con el indicador.

**GOBIERNO DEL ESTADO DE JALISCO**  
**PRESUPUESTO DE EGRESOS PARA EL EJERCICIO FISCAL 2021**

**Ficha Técnica de Indicador**

**Sistema de Evaluación del Desempeño (SED)**

Gobierno del Estado de Jalisco Secretaría de la Hacienda Pública

**Datos del Programa**

**Decisiones estratégicas con información estratégica**

Eje: Gobierno efectivo e integridad pública Tema: Innovación gubernamental

**¿Quién gasta?**

02 Unidad Presupuestal	087 Unidad Responsable	00457 Unidad Ejecutora del Gasto
Secretaría General de Gobierno	Instituto de Información Estadística y Geográfica del Estado de Jalisco	Instituto de Información Estadística y Geográfica del Estado de Jalisco

**¿Para qué se gasta?**

Finalidad	Función	Subfunción
Gobierno	Otros Servicios Generales	Servicios Estadísticos

**Presupuesto asignado al Programa Presupuestario**

Monto \$24,491,851.48

**Objetivos**

Nivel	Clave Componente	Resumen Narrativo
Componente	02	Análisis y recomendaciones realizadas sobre las políticas de manejo y gestión de la información estadística.

**Datos del Indicador**

Denominación	Método de cálculo
Total de análisis y recomendaciones realizadas.	(Número de actividades de análisis y recomendaciones (Realizado) / Número de actividades de análisis y recomendaciones (Programado)) *100

**Descripción del Indicador**  
Análisis y recomendaciones sobre las políticas de manejo, actualización, mantenimiento, digitalización y sistematización de la información estadística realizados.

<b>Tipo de Indicador</b>	Gestión	<b>Dimensión del Indicador</b>	Eficiencia	<b>Año de Medición del Resultado</b>	2021
<b>Cobertura</b>	Estatal	<b>Frecuencia de Medición</b>	Trimestral		

**Desagregado meta valor por género**

Parámetros de semaforización	Meta Institucional	Meta Valor	Unidad de medida (meta valor)	Hombre	Mujer
	0 59.99 60.00 79.99 80.00 130	100%	22	Actividad	0.00
	<b>Sentido del Indicador</b>	<b>Línea Base (meta valor)</b>	<b>Año (Línea base)</b>		
	Ascendente	No disponible	No disponible		

**Variables del Indicador**

Nombre de la Variable	Unidad de medida	Tipo de Acumulación
Número de actividades de análisis y recomendaciones (realizado)	Actividad	Suma
Número de actividades de análisis y recomendaciones (programado)	Actividad	Suma

**Fuente de Información**  
Direcciones de Información Estadística y Geográfica del IIEG, Dirección de la Coordinación del Sistema de Información y Coordinación de Tecnologías de la Información.

**Medios de verificación**  
Reportes de las recomendaciones y análisis realizados.

**Supuestos**  
Existen solicitudes de asesoría para la mejora de las políticas de información.

**Observaciones**

**Id\_mir** 10842

- 1 El presente documento despliega la información perteneciente a los indicadores estratégicos y gestión de aquellos programas presupuestarios que proveen de bienes y servicios que generan valor público a la ciudadanía jalisciense
- 2 Se muestra el número del Componente relacionado con el indicador.

### GOBIERNO DEL ESTADO DE JALISCO PRESUPUESTO DE EGRESOS PARA EL EJERCICIO FISCAL 2021 Ficha Técnica de Indicador

#### Sistema de Evaluación del Desempeño (SED)

Gobierno del Estado de Jalisco Secretaría de la Hacienda Pública

#### Datos del Programa

#### Decisiones estratégicas con información estratégica

Eje: Gobierno efectivo e integridad pública Tema: Innovación gubernamental

#### ¿Quién gasta?

02 Unidad Presupuestal	087 Unidad Responsable	00457 Unidad Ejecutora del Gasto
Secretaría General de Gobierno	Instituto de Información Estadística y Geográfica del Estado de Jalisco	Instituto de Información Estadística y Geográfica del Estado de Jalisco

#### ¿Para qué se gasta?

Finalidad	Función	Subfunción
Gobierno	Otros Servicios Generales	Servicios Estadísticos

#### Presupuesto asignado al Programa Presupuestario

Monto \$24,491,851.48

#### Objetivos

Nivel	Clave Componente	Resumen Narrativo
Componente	03	Productos del IIEG divulgados y puestos a disposición de la población.

#### Datos del Indicador

Denominación	Método de cálculo
Total de productos divulgados por el IIEG.	$(\text{Número de productos divulgados (Realizado)} / \text{Número de productos divulgados (Programado)}) * 100$

#### Descripción del Indicador

Productos del IIEG divulgados.

<b>Tipo de Indicador</b>	Gestión	<b>Dimensión del Indicador</b>	Eficacia	<b>Año de Medición del Resultado</b>	2021
<b>Cobertura</b>	Estatal	<b>Frecuencia de Medición</b>	Trimestral		

#### Desagregado meta valor por género

Parámetros de semaforización						Meta Institucional	Meta Valor	Unidad de medida (meta valor)	Hombre	Mujer
0	59.99	60.00	79.99	80.00	130	100%	1,135	Producto	0.00	0.00
						<b>Sentido del Indicador</b>	<b>Línea Base (meta valor)</b>	<b>Año (Línea base)</b>		
						Ascendente	200	2019		

#### Variables del Indicador

Nombre de la Variable	Unidad de medida	Tipo de Acumulación
Número de productos divulgados (realizado)	Producto	Suma
Número de productos divulgados (programado)	Producto	Suma

**Fuente de Información** Direcciones de información estadística y geográfica y Dirección de la Coordinación del Sistema de Información

**Medios de verificación** Página Web del Instituto y redes sociales institucionales.

**Supuestos** Existen los canales y medios de difusión disponibles para divulgar los productos del Instituto.

**Observaciones**

**Id\_mir** 10843

1 El presente documento despliega la información perteneciente a los indicadores estratégicos y gestión de aquellos programas presupuestarios que proveen de bienes y servicios que generan valor público a la ciudadanía jalisciense

2 Se muestra el número del Componente relacionado con el indicador.

**GOBIERNO DEL ESTADO DE JALISCO**  
**PRESUPUESTO DE EGRESOS PARA EL EJERCICIO FISCAL 2021**

**Ficha Técnica de Indicador**

**Sistema de Evaluación del Desempeño (SED)**

<b>Gobierno del Estado de Jalisco</b>		<b>Secretaría de la Hacienda Pública</b>								
<b>Datos del Programa</b>										
<b>Decisiones estratégicas con información estratégica</b>										
Eje: Gobierno efectivo e integridad pública		Tema: Innovación gubernamental								
<b>¿Quién gasta?</b>										
02	Unidad Presupuestal	087	Unidad Responsable							
Secretaría General de Gobierno		Instituto de Información Estadística y Geográfica del Estado de Jalisco								
00457	Unidad Ejecutora del Gasto	Instituto de Información Estadística y Geográfica del Estado de Jalisco								
<b>¿Para qué se gasta?</b>										
Finalidad	Función	Subfunción								
Gobierno	Otros Servicios Generales	Servicios Estadísticos								
<b>Presupuesto asignado al Programa Presupuestario</b>										
Monto	\$24,491,851.48									
<b>Objetivos</b>										
Nivel	Clave Componente	Resumen Narrativo								
Componente	04	Asesoría técnica y capacitación impartidos a instituciones y a la población interesada.								
<b>Datos del Indicador</b>										
<b>Denominación</b>		<b>Método de cálculo</b>								
Total de asesorías técnicas y capacitación brindados.		$(\text{Número de actividades de asesoría y capacitación (Realizado)} / \text{Número de actividades de asesoría y capacitación (Programado)}) * 100$								
<b>Descripción del Indicador</b>										
Asesoría técnica y capacitación impartidos.										
<b>Tipo de Indicador</b>	Gestión	<b>Dimensión del Indicador</b>	Eficacia							
<b>Cobertura</b>	Estatal	<b>Frecuencia de Medición</b>	Trimestral							
		<b>Año de Medición del Resultado</b>	2021							
<b>Desagregado meta valor por género</b>										
<b>Parámetros de semaforización</b>		<b>Meta Institucional</b>	<b>Meta Valor</b>	<b>Unidad de medida (meta valor)</b>	<b>Hombre</b>	<b>Mujer</b>				
0	59.99	60.00	79.99	80.00	130	100%	45	Servicio	0.00	0.00
		<b>Sentido del Indicador</b>	<b>Línea Base (meta valor)</b>	<b>Año (Línea base)</b>						
		Ascendente	12	2019						
<b>Variables del Indicador</b>										
<b>Nombre de la Variable</b>			<b>Unidad de medida</b>	<b>Tipo de Acumulación</b>						
Número de actividades de asesoría y capacitación (realizado)			Servicio	Suma						
Número de actividades de asesoría y capacitación (programado)			Servicio	Suma						
<b>Fuente de Información</b> Direcciones de Información Estadística y Dirección de la Coordinación del Sistema de Información										
<b>Medios de verificación</b> Listas de asistencia, Firmas de recepción de asesoría.										
<b>Supuestos</b> La sociedad y las instituciones solicitan asesoría o capacitación en información estadística.										
<b>Observaciones</b>										
<b>Id_mir</b> 10844										

- 1 El presente documento despliega la información perteneciente a los indicadores estratégicos y gestión de aquellos programas presupuestarios que proveen de bienes y servicios que generan valor público a la ciudadanía jalisciense
- 2 Se muestra el número del Componente relacionado con el indicador.

### GOBIERNO DEL ESTADO DE JALISCO PRESUPUESTO DE EGRESOS PARA EL EJERCICIO FISCAL 2021 Ficha Técnica de Indicador

#### Sistema de Evaluación del Desempeño (SED)

Gobierno del Estado de JaliscoSecretaría de la Hacienda Pública

#### Datos del Programa

#### Decisiones estratégicas con información estratégica

Eje: Gobierno efectivo e integridad públicaTema: Innovación gubernamental

#### ¿Quién gasta?

02	Unidad Presupuestal	087	Unidad Responsable	00457	Unidad Ejecutora del Gasto
	Secretaría General de Gobierno		Instituto de Información Estadística y Geográfica del Estado de Jalisco		Instituto de Información Estadística y Geográfica del Estado de Jalisco

#### ¿Para qué se gasta?

Finalidad	Función	Subfunción
Gobierno	Otros Servicios Generales	Servicios Estadísticos

#### Presupuesto asignado al Programa Presupuestario

Monto

#### Objetivos

Nivel	Clave Componente	Resumen Narrativo
Componente	05	Sistemas y plataformas informáticas administradas y operadas para el acceso y distribución de la información estadística y geográfica.

#### Datos del Indicador

Denominación	Método de cálculo
Total de sistemas y plataformas tecnológicas gestionadas eficientemente.	(Número de sistemas y plataformas tecnológicas gestionadas (Realizado) / Número de sistemas y plataformas tecnológicas gestionadas (Programado))*100

**Descripción del Indicador**  
Sistemas y plataformas informáticas de distribución y acceso a la información estadística y geográfica, desarrolladas, administradas y operadas.

<b>Tipo de Indicador</b>	<input type="text" value="Gestión"/>	<b>Dimensión del Indicador</b>	<input type="text" value="Eficiencia"/>	<b>Año de Medición del Resultado</b>	<input type="text" value="2021"/>
<b>Cobertura</b>	<input type="text" value="Estatal"/>	<b>Frecuencia de Medición</b>	<input type="text" value="Mensual"/>		

#### Desagregado meta valor por género

Parámetros de semaforización						Meta Institucional	Meta Valor	Unidad de medida (meta valor)	Hombre	Mujer
0	59.99	60.00	79.99	80.00	130	100%	7,247	Sistema	0.00	0.00
						Sentido del Indicador	Línea Base (meta valor)	Año (Línea base)		
						Ascendente	7,247	2019		

#### Variables del Indicador

Nombre de la Variable	Unidad de medida	Tipo de Acumulación
Número de sistemas y plataformas tecnológicas gestionadas (realizado)	Sistema	Suma
Número de sistemas y plataformas tecnológicas gestionadas (programado)	Sistema	Suma

**Fuente de Información**

**Medios de verificación**

**Supuestos**

**Observaciones**

**Id\_mir**

- 1 El presente documento despliega la información perteneciente a los indicadores estratégicos y gestión de aquellos programas presupuestarios que proveen de bienes y servicios que generan valor público a la ciudadanía jalisciense
- 2 Se muestra el número del Componente relacionado con el indicador.

**GOBIERNO DEL ESTADO DE JALISCO**  
**PRESUPUESTO DE EGRESOS PARA EL EJERCICIO FISCAL 2021**

**Ficha Técnica de Indicador**

**Sistema de Evaluación del Desempeño (SED)**

Gobierno del Estado de Jalisco Secretaría de la Hacienda Pública

**Datos del Programa**

**Administración eficiente, legal, íntegra y transparente.**

Eje: Gobierno efectivo e integridad pública Tema: Administración Pública

**¿Quién gasta?**

02 Unidad Presupuestal	087 Unidad Responsable	00457 Unidad Ejecutora del Gasto
Secretaría General de Gobierno	Instituto de Información Estadística y Geográfica del Estado de Jalisco	Instituto de Información Estadística y Geográfica del Estado de Jalisco

**¿Para qué se gasta?**

Finalidad	Función	Subfunción
Gobierno	Otros Servicios Generales	Otros

**Presupuesto asignado al Programa Presupuestario**

Monto

**Objetivos**

Nivel	Clave Componente	Resumen Narrativo
Componente	01	Acciones de soporte brindadas para garantizar la gestión jurídica, administrativa, organizacional y de rendición de cuentas.

**Datos del Indicador**

Denominación	Método de cálculo
Total de actividades de eficiencia institucional.	$(\text{Número de actividades (Realizado)} / \text{Número de actividades (Programado)}) * 100$

**Descripción del Indicador**  
Soporte jurídico, administrativo, de organización y rendición de cuentas del IIEG, brindado.

<b>Tipo de Indicador</b>	<input type="text" value="Gestión"/>	<b>Dimensión del Indicador</b>	<input type="text" value="Eficacia"/>	<b>Año de Medición del Resultado</b>	<input type="text" value="2021"/>
<b>Cobertura</b>	<input type="text" value="Estatal"/>	<b>Frecuencia de Medición</b>	<input type="text" value="Mensual"/>		

**Desagregado meta valor por género**

Parámetros de semaforización						Meta Institucional	Meta Valor	Unidad de medida (meta valor)	Hombre	Mujer
<input type="text" value="0"/>	<input type="text" value="59.99"/>	<input type="text" value="60.00"/>	<input type="text" value="79.99"/>	<input type="text" value="80.00"/>	<input type="text" value="130"/>	<input type="text" value="100%"/>	<input type="text" value="11,106"/>	<input type="text" value="Actividad"/>	<input type="text" value="0.00"/>	<input type="text" value="0.00"/>
						<b>Sentido del Indicador</b>	<b>Línea Base (meta valor)</b>	<b>Año (Línea base)</b>		
						<input type="text" value="Ascendente"/>	<input type="text" value="1,400"/>	<input type="text" value="2019"/>		

**Variables del Indicador**

Nombre de la Variable	Unidad de medida	Tipo de Acumulación
Número de actividades (realizado)	Actividad	Suma
Número de actividades (programado)	Actividad	Suma

**Fuente de Información**  
Dirección de la Coordinación del Sistema de Información, Coordinaciones Generales de Administración, Asuntos Jurídicos, Planeación y Organización, Tecnologías de la Información, así como el Órgano Interno de Control.

**Medios de verificación**  
Avances contables, presupuestales y programáticos, informes, reportes institucionales, portales de transparencia y aquella información adicional que proporcionen las Coordinaciones Generales y el Órgano Interno de Control y Vigilancia del IIEG.

**Supuestos**  
Las actividades de este componente están reguladas por la normatividad y no existen controversias o situaciones internas o externas que alteren las condiciones del IIEG de manera importante.

**Observaciones**

**Id\_mir**

- 1 El presente documento despliega la información perteneciente a los indicadores estratégicos y gestión de aquellos programas presupuestarios que proveen de bienes y servicios que generan valor público a la ciudadanía jalisciense
- 2 Se muestra el número del Componente relacionado con el indicador.

**GOBIERNO DEL ESTADO DE JALISCO**  
**PRESUPUESTO DE EGRESOS PARA EL EJERCICIO FISCAL 2021**  
**Ficha Técnica de Indicador**

**Sistema de Evaluación del Desempeño (SED)**

Gobierno del Estado de Jalisco Secretaría de la Hacienda Pública

**Datos del Programa**

**Administración eficiente, legal, íntegra y transparente.**

Eje: Gobierno efectivo e integridad pública Tema: Administración Pública

**¿Quién gasta?**

02 Unidad Presupuestal	087 Unidad Responsable	00457 Unidad Ejecutora del Gasto
Secretaría General de Gobierno	Instituto de Información Estadística y Geográfica del Estado de Jalisco	Instituto de Información Estadística y Geográfica del Estado de Jalisco

**¿Para qué se gasta?**

Finalidad	Función	Subfunción
Gobierno	Otros Servicios Generales	Otros

**Presupuesto asignado al Programa Presupuestario**

Monto

**Objetivos**

Nivel	Clave Componente	Resumen Narrativo
Componente	F2	Acciones de seguimiento realizadas para fortalecer la integridad en la función del Instituto.

**Datos del Indicador**

Denominación	Método de cálculo
Total de acciones de seguimiento realizadas	$(\text{Número de acciones de seguimiento. (Realizado)} / \text{Número de acciones de seguimiento. (Programado)}) * 100$

**Descripción del Indicador**

Acciones de seguimiento realizadas para fortalecer la integridad en la función del Instituto.

<b>Tipo de Indicador</b>	<input type="text" value="Gestión"/>	<b>Dimensión del Indicador</b>	<input type="text" value="Eficiencia"/>	<b>Año de Medición del Resultado</b>	<input type="text" value="2021"/>
<b>Cobertura</b>	<input type="text" value="Estatal"/>	<b>Frecuencia de Medición</b>	<input type="text" value="Mensual"/>		

**Desagregado meta valor por género**

Parámetros de semaforización						Meta Institucional	Meta Valor	Unidad de medida (meta valor)	Hombre	Mujer
<input type="text" value="0"/>	<input type="text" value="59.99"/>	<input type="text" value="60.00"/>	<input type="text" value="79.99"/>	<input type="text" value="80.00"/>	<input type="text" value="130"/>	<input type="text" value="100%"/>	<input type="text" value="84"/>	<input type="text" value="Acción"/>	<input type="text" value="0.00"/>	<input type="text" value="0.00"/>
						<b>Sentido del Indicador</b>	<b>Línea Base (meta valor)</b>	<b>Año (Línea base)</b>		
						<input type="text" value="Ascendente"/>	<input type="text" value="No disponible"/>	<input type="text" value="No disponible"/>		

**Variables del Indicador**

Nombre de la Variable	Unidad de medida	Tipo de Acumulación
Número de acciones de seguimiento. (realizado)	<input type="text" value="Acción"/>	<input type="text" value="Suma"/>
Número de acciones de seguimiento. (programado)	<input type="text" value="Acción"/>	<input type="text" value="Suma"/>

**Fuente de Información**

**Medios de verificación**

**Supuestos**

**Observaciones**

**Id\_mir**

- 1 El presente documento despliega la información perteneciente a los indicadores estratégicos y gestión de aquellos programas presupuestarios que proveen de bienes y servicios que generan valor público a la ciudadanía jalisciense
- 2 Se muestra el número del Componente relacionado con el indicador.

**GOBIERNO DEL ESTADO DE JALISCO**  
**PRESUPUESTO DE EGRESOS PARA EL EJERCICIO FISCAL 2021**  
**Ficha Técnica de Indicador**

**Sistema de Evaluación del Desempeño (SED)**

<b>Gobierno del Estado de Jalisco</b>		<b>Secretaría de la Hacienda Pública</b>	
<b>Datos del Programa</b>			
<b>Prevención y Atención de Emergencias</b>			
Eje: Seguridad, justicia y Estado de derecho		Tema: Protección civil	
<b>¿Quién gasta?</b>			
02	Unidad Presupuestal	117	Unidad Responsable
Secretaría General de Gobierno		Unidad Estatal de Protección Civil y Bomberos	
		00521	Unidad Ejecutora del Gasto
		Unidad Estatal de Protección Civil y Bomberos	
<b>¿Para qué se gasta?</b>			
Finalidad	Función	Subfunción	
Gobierno	Asuntos de Orden Público y de Seguridad Interior	Protección Civil	
<b>Presupuesto asignado al Programa Presupuestario</b>			
Monto		\$167,156,318.99	
<b>Objetivos</b>			
Nivel	Clave Componente	Resumen Narrativo	
Fin			
<b>Datos del Indicador</b>			
<b>Denominación</b>		<b>Método de cálculo</b>	
Porcentaje de percepción de inseguridad		$\left( \frac{\text{Porcentaje de la población de 18 años y más que se siente insegura en su entidad federativa. (Realizado)}}{\text{Porcentaje de la población de 18 años y más que se siente insegura en su entidad federativa. (Programado)}} \right) * 100$	
<b>Descripción del Indicador</b>			
Este indicador muestra el porcentaje de la población de 18 años y más que se siente insegura en su entidad federativa.			
<b>Tipo de Indicador</b>	Estratégico	<b>Dimensión del Indicador</b>	Eficacia
<b>Cobertura</b>	Estatal	<b>Frecuencia de Medición</b>	Anual
		<b>Año de Medición del Resultado</b>	
		2021	
		<b>Desagregado meta valor por género</b>	
		<b>Meta Institucional</b>	<b>Meta Valor</b>
		100%	67
		<b>Unidad de medida (meta valor)</b>	<b>Hombre</b>
		Porcentaje	0.00
		<b>Mujer</b>	0.00
<b>Parámetros de semaforización</b>			
130	80.00	79.99	60.00
59.99	0		
		<b>Sentido del Indicador</b>	<b>Línea Base (meta valor)</b>
		Descendente	53
		<b>Año (Línea base)</b>	
		2006	
<b>Variables del Indicador</b>			
<b>Nombre de la Variable</b>		<b>Unidad de medida</b>	<b>Tipo de Acumulación</b>
Porcentaje de la población de 18 años y más que se siente insegura en su entidad federativa. (realizado)		Porcentaje	Suma
Porcentaje de la población de 18 años y más que se siente insegura en su entidad federativa. (programado)		Porcentaje	Suma
<b>Fuente de Información</b>			
INEGI. Encuesta Nacional de Victimización y Percepción sobre Seguridad Pública (ENVIPE) 2019.			
<b>Medios de verificación</b>			
<b>Supuestos</b>			
<b>Observaciones</b>			
<b>Id_ mir</b>			
9285			

- 1 El presente documento despliega la información perteneciente a los indicadores estratégicos y gestión de aquellos programas presupuestarios que proveen de bienes y servicios que generan valor público a la ciudadanía jalisciense
- 2 Se muestra el número del Componente relacionado con el indicador.



### GOBIERNO DEL ESTADO DE JALISCO PRESUPUESTO DE EGRESOS PARA EL EJERCICIO FISCAL 2021 Ficha Técnica de Indicador

#### Sistema de Evaluación del Desempeño (SED)

Gobierno del Estado de Jalisco Secretaría de la Hacienda Pública

#### Datos del Programa

#### Fortalecimiento de la Cultura de la Protección Civil

Eje: Seguridad, justicia y Estado de derecho Tema: Protección civil

#### ¿Quién gasta?

02	Unidad Presupuestal	117	Unidad Responsable	00521	Unidad Ejecutora del Gasto
	Secretaría General de Gobierno		Unidad Estatal de Protección Civil y Bomberos		Unidad Estatal de Protección Civil y Bomberos

#### ¿Para qué se gasta?

Finalidad	Función	Subfunción
Gobierno	Asuntos de Orden Público y de Seguridad Interior	Protección Civil

#### Presupuesto asignado al Programa Presupuestario

Monto \$16,987,332.30

#### Objetivos

Nivel	Clave Componente	Resumen Narrativo
Fin		

#### Datos del Indicador

Denominación	Método de cálculo
Porcentaje de percepción de inseguridad	$(\text{Porcentaje de la población de 18 años y más que se siente insegura en su entidad federativa. (Realizado)} / \text{Porcentaje de la población de 18 años y más que se siente insegura en su entidad federativa. (Programado)}) * 100$

Descripción del Indicador  
Este indicador muestra el porcentaje de la población de 18 años y más que se siente insegura en su entidad federativa.

Tipo de Indicador	Estratégico	Dimensión del Indicador	Eficacia	Año de Medición del Resultado	2021
Cobertura	Estatal	Frecuencia de Medición	Anual		

							Desagregado meta valor por género				
							Hombre	Mujer			
Parámetros de semaforización							Meta Institucional	Meta Valor	Unidad de medida (meta valor)	0.00	0.00
130	80.00	79.99	60.00	59.99	0	100%	67	Porcentaje			
<div style="display: flex; justify-content: space-around; align-items: center;"> <div style="width: 15px; height: 15px; background-color: red; border: 1px solid black;"></div> <div style="width: 15px; height: 15px; background-color: red; border: 1px solid black;"></div> <div style="width: 15px; height: 15px; background-color: yellow; border: 1px solid black;"></div> <div style="width: 15px; height: 15px; background-color: yellow; border: 1px solid black;"></div> <div style="width: 15px; height: 15px; background-color: green; border: 1px solid black;"></div> <div style="width: 15px; height: 15px; background-color: green; border: 1px solid black;"></div> </div>							Sentido del Indicador	Línea Base (meta valor)	Año (Línea base)		
							Descendente	53	2006		

#### Variables del Indicador

Nombre de la Variable	Unidad de medida	Tipo de Acumulación
Porcentaje de la población de 18 años y más que se siente insegura en su entidad federativa. (realizado)	Porcentaje	Suma
Porcentaje de la población de 18 años y más que se siente insegura en su entidad federativa. (programado)	Porcentaje	Suma

Fuente de Información	INEGI. Encuesta Nacional de Victimización y Percepción sobre Seguridad Pública (ENVIPE) 2019.
Medios de verificación	
Supuestos	
Observaciones	
Id_mir	9287

- 1 El presente documento despliega la información perteneciente a los indicadores estratégicos y gestión de aquellos programas presupuestarios que proveen de bienes y servicios que generan valor público a la ciudadanía jalisciense
- 2 Se muestra el número del Componente relacionado con el indicador.

**GOBIERNO DEL ESTADO DE JALISCO**  
**PRESUPUESTO DE EGRESOS PARA EL EJERCICIO FISCAL 2021**  
**Ficha Técnica de Indicador**

**Sistema de Evaluación del Desempeño (SED)**

Gobierno del Estado de Jalisco Secretaría de la Hacienda Pública

**Datos del Programa**

**Fortalecimiento del Sistema Estatal de Protección Civil**

Eje: Seguridad, justicia y Estado de derecho Tema: Protección civil

**¿Quién gasta?**

02	Unidad Presupuestal	117	Unidad Responsable	00521	Unidad Ejecutora del Gasto
	Secretaría General de Gobierno		Unidad Estatal de Protección Civil y Bomberos		Unidad Estatal de Protección Civil y Bomberos

**¿Para qué se gasta?**

Finalidad	Función	Subfunción
Gobierno	Asuntos de Orden Público y de Seguridad Interior	Protección Civil

**Presupuesto asignado al Programa Presupuestario**

Monto

**Objetivos**

Nivel	Clave Componente	Resumen Narrativo
Fin		

**Datos del Indicador**

<b>Denominación</b>	<b>Método de cálculo</b>
Porcentaje de percepción de inseguridad	$(\text{Porcentaje de la población de 18 años y más que se siente insegura en su entidad federativa. (Realizado)} / \text{Porcentaje de la población de 18 años y más que se siente insegura en su entidad federativa. (Programado)}) * 100$

**Descripción del Indicador**  
Este indicador muestra el porcentaje de la población de 18 años y más que se siente insegura en su entidad federativa.

<b>Tipo de Indicador</b>	Estratégico	<b>Dimensión del Indicador</b>	Eficacia	<b>Año de Medición del Resultado</b>	2021
<b>Cobertura</b>	Estatal	<b>Frecuencia de Medición</b>	Anual		

						Desagregado meta valor por género	
						Hombre	Mujer
<b>Parámetros de semaforización</b>							
130	80.00	79.99	60.00	59.99	0		
<span style="color: red;">■</span>	<span style="color: red;">■</span>	<span style="color: yellow;">■</span>	<span style="color: yellow;">■</span>	<span style="color: green;">■</span>	<span style="color: green;">■</span>		
						<b>Meta Institucional</b>	<b>Meta Valor</b>
						100%	67
						<b>Unidad de medida (meta valor)</b>	<b>Año (Línea base)</b>
						Porcentaje	2006
						<b>Sentido del Indicador</b>	<b>Línea Base (meta valor)</b>
						Descendente	53

**Variables del Indicador**

Nombre de la Variable	Unidad de medida	Tipo de Acumulación
Porcentaje de la población de 18 años y más que se siente insegura en su entidad federativa. (realizado)	Porcentaje	Suma
Porcentaje de la población de 18 años y más que se siente insegura en su entidad federativa. (programado)	Porcentaje	Suma

**Fuente de Información**

**Medios de verificación**

**Supuestos**

**Observaciones**

**Id\_mir**

- 1 El presente documento despliega la información perteneciente a los indicadores estratégicos y gestión de aquellos programas presupuestarios que proveen de bienes y servicios que generan valor público a la ciudadanía jalisciense
- 2 Se muestra el número del Componente relacionado con el indicador.

### GOBIERNO DEL ESTADO DE JALISCO PRESUPUESTO DE EGRESOS PARA EL EJERCICIO FISCAL 2021 Ficha Técnica de Indicador

#### Sistema de Evaluación del Desempeño (SED)

Gobierno del Estado de Jalisco Secretaría de la Hacienda Pública

#### Datos del Programa

#### Brigadistas Comunitarios

Eje: Seguridad, justicia y Estado de derecho Tema: Protección civil

#### ¿Quién gasta?

02	Unidad Presupuestal	117	Unidad Responsable	00521	Unidad Ejecutora del Gasto
	Secretaría General de Gobierno		Unidad Estatal de Protección Civil y Bomberos		Unidad Estatal de Protección Civil y Bomberos

#### ¿Para qué se gasta?

Finalidad	Función	Subfunción
Gobierno	Asuntos de Orden Público y de Seguridad Interior	Protección Civil

#### Presupuesto asignado al Programa Presupuestario

Monto

#### Objetivos

Nivel	Clave Componente	Resumen Narrativo
Fin		

#### Datos del Indicador

Denominación	Método de cálculo
Porcentaje de percepción de inseguridad	$(\text{Porcentaje de la población de 18 años y más que se siente insegura en su entidad federativa. (Realizado)} / \text{Porcentaje de la población de 18 años y más que se siente insegura en su entidad federativa. (Programado)}) * 100$

Descripción del Indicador  
Este indicador muestra el porcentaje de la población de 18 años y más que se siente insegura en su entidad federativa.

Tipo de Indicador	Estratégico	Dimensión del Indicador	Eficacia	Año de Medición del Resultado	2021
Cobertura	Estatal	Frecuencia de Medición	Anual		

		Meta Institucional		Meta Valor		Unidad de medida (meta valor)		Desagregado meta valor por género	
Parámetros de semaforización		100%	67	Porcentaje	Hombre	Mujer			
130	80.00	79.99	60.00	59.99	0		0.00	0.00	
		Sentido del Indicador	Línea Base (meta valor)	Año (Línea base)					
		Descendente	53	2006					

#### Variables del Indicador

Nombre de la Variable	Unidad de medida	Tipo de Acumulación
Porcentaje de la población de 18 años y más que se siente insegura en su entidad federativa. (realizado)	Porcentaje	Suma
Porcentaje de la población de 18 años y más que se siente insegura en su entidad federativa. (programado)	Porcentaje	Suma

Fuente de Información: INEGI. Encuesta Nacional de Victimización y Percepción sobre Seguridad Pública (ENVIPE) 2019.

Medios de verificación:

Supuestos:

Observaciones:

Id\_mir: 9291

- 1 El presente documento despliega la información perteneciente a los indicadores estratégicos y gestión de aquellos programas presupuestarios que proveen de bienes y servicios que generan valor público a la ciudadanía jalisciense
- 2 Se muestra el número del Componente relacionado con el indicador.

**GOBIERNO DEL ESTADO DE JALISCO**  
**PRESUPUESTO DE EGRESOS PARA EL EJERCICIO FISCAL 2021**

**Ficha Técnica de Indicador**

**Sistema de Evaluación del Desempeño (SED)**

<b>Gobierno del Estado de Jalisco</b>		<b>Secretaría de la Hacienda Pública</b>	
<b>Datos del Programa</b>			
<b>Atlas Estatal de Riesgos</b>			
Eje: Seguridad, justicia y Estado de derecho		Tema: Protección civil	
<b>¿Quién gasta?</b>			
02	Unidad Presupuestal	117	Unidad Responsable
Secretaría General de Gobierno		Unidad Estatal de Protección Civil y Bomberos	
		00521	Unidad Ejecutora del Gasto
		Unidad Estatal de Protección Civil y Bomberos	
<b>¿Para qué se gasta?</b>			
Finalidad	Función	Subfunción	
Gobierno	Asuntos de Orden Público y de Seguridad Interior	Protección Civil	
<b>Presupuesto asignado al Programa Presupuestario</b>			
Monto		\$1,736,943.97	
<b>Objetivos</b>			
Nivel	Clave Componente	Resumen Narrativo	
Fin			
<b>Datos del Indicador</b>			
<b>Denominación</b>		<b>Método de cálculo</b>	
Porcentaje de percepción de inseguridad		$\left( \frac{\text{Porcentaje de la población de 18 años y más que se siente insegura en su entidad federativa. (Realizado)}}{\text{Porcentaje de la población de 18 años y más que se siente insegura en su entidad federativa. (Programado)}} \right) * 100$	
<b>Descripción del Indicador</b>			
Este indicador muestra el porcentaje de la población de 18 años y más que se siente insegura en su entidad federativa.			
<b>Tipo de Indicador</b>	Estratégico	<b>Dimensión del Indicador</b>	Eficacia
<b>Cobertura</b>	Estatal	<b>Frecuencia de Medición</b>	Anual
		<b>Año de Medición del Resultado</b>	
		2021	
<b>Desagregado meta valor por género</b>			
<b>Parámetros de semaforización</b>		<b>Meta Institucional</b>	<b>Meta Valor</b>
130	80.00	100%	67
79.99	60.00	<b>Unidad de medida (meta valor)</b>	<b>Año (Línea base)</b>
59.99	0	Porcentaje	2006
0		<b>Sentido del Indicador</b>	<b>Línea Base (meta valor)</b>
		Descendente	53
<b>Variables del Indicador</b>			
<b>Nombre de la Variable</b>		<b>Unidad de medida</b>	<b>Tipo de Acumulación</b>
Porcentaje de la población de 18 años y más que se siente insegura en su entidad federativa. (realizado)		Porcentaje	Suma
Porcentaje de la población de 18 años y más que se siente insegura en su entidad federativa. (programado)		Porcentaje	Suma
<b>Fuente de Información</b>			
INEGI. Encuesta Nacional de Victimización y Percepción sobre Seguridad Pública (ENVIPE) 2019.			
<b>Medios de verificación</b>			
<b>Supuestos</b>			
<b>Observaciones</b>			
<b>Id_ mir</b>	9293		

- 1 El presente documento despliega la información perteneciente a los indicadores estratégicos y gestión de aquellos programas presupuestarios que proveen de bienes y servicios que generan valor público a la ciudadanía jalisciense
- 2 Se muestra el número del Componente relacionado con el indicador.

### GOBIERNO DEL ESTADO DE JALISCO PRESUPUESTO DE EGRESOS PARA EL EJERCICIO FISCAL 2021 Ficha Técnica de Indicador

#### Sistema de Evaluación del Desempeño (SED)

Gobierno del Estado de JaliscoSecretaría de la Hacienda Pública

#### Datos del Programa

#### Prevención y Atención de Emergencias

Eje: Seguridad, justicia y Estado de derechoTema: Protección civil

#### ¿Quién gasta?

02	Unidad Presupuestal	117	Unidad Responsable	00521	Unidad Ejecutora del Gasto
	Secretaría General de Gobierno		Unidad Estatal de Protección Civil y Bomberos		Unidad Estatal de Protección Civil y Bomberos

#### ¿Para qué se gasta?

Finalidad	Función	Subfunción
Gobierno	Asuntos de Orden Público y de Seguridad Interior	Protección Civil

#### Presupuesto asignado al Programa Presupuestario

Monto

#### Objetivos

Nivel	Clave Componente	Resumen Narrativo
Propósito		

#### Datos del Indicador

Denominación	Método de cálculo
Personas capacitadas en materia de protección civil	(Número de personas capacitadas por municipio en materia de la autoprotección y protección civil (Realizado)/Número de personas capacitadas por municipio en materia de la autoprotección y protección civil (Programado))*100

**Descripción del Indicador**  
Número de personas capacitadas por municipio en materia de la autoprotección y protección civil, mediante los diferentes métodos de capacitación y enseñanza, así como la realización de eventos especiales de fortalecimiento de la cultura de la protección civil.

Tipo de Indicador	Estratégico	Dimensión del Indicador	Eficacia	Año de Medición del Resultado	2021
Cobertura	Estatal	Frecuencia de Medición	Mensual		

#### Desagregado meta valor por género

Parámetros de semaforización		Meta Institucional	Meta Valor	Unidad de medida (meta valor)	Hombre	Mujer
0	59.99	100%	28,240	Persona	0.00	0.00
60.00	79.99	Sentido del Indicador	Línea Base (meta valor)	Año (Línea base)		
80.00	130	Ascendente	31,194	2006		

#### Variables del Indicador

Nombre de la Variable	Unidad de medida	Tipo de Acumulación
Número de personas capacitadas por municipio en materia de la autoprotección y protección civil (realizado)	Persona	Suma
Número de personas capacitadas por municipio en materia de la autoprotección y protección civil (programado)	Persona	Suma

**Fuente de Información**

**Medios de verificación**

**Supuestos**

**Observaciones**

**Id\_mir**

- 1 El presente documento despliega la información perteneciente a los indicadores estratégicos y gestión de aquellos programas presupuestarios que proveen de bienes y servicios que generan valor público a la ciudadanía jalisciense
- 2 Se muestra el número del Componente relacionado con el indicador.

**GOBIERNO DEL ESTADO DE JALISCO**  
**PRESUPUESTO DE EGRESOS PARA EL EJERCICIO FISCAL 2021**

**Ficha Técnica de Indicador**

**Sistema de Evaluación del Desempeño (SED)**

<b>Gobierno del Estado de Jalisco</b>		<b>Secretaría de la Hacienda Pública</b>	
<b>Datos del Programa</b>			
<b>Fortalecimiento de la Cultura de la Protección Civil</b>			
Eje: Seguridad, justicia y Estado de derecho		Tema: Protección civil	
<b>¿Quién gasta?</b>			
02	Unidad Presupuestal	117	Unidad Responsable
Secretaría General de Gobierno		Unidad Estatal de Protección Civil y Bomberos	
		00521	Unidad Ejecutora del Gasto
		Unidad Estatal de Protección Civil y Bomberos	
<b>¿Para qué se gasta?</b>			
Finalidad	Función	Subfunción	
Gobierno	Asuntos de Orden Público y de Seguridad Interior	Protección Civil	
<b>Presupuesto asignado al Programa Presupuestario</b>			
Monto		\$16,987,332.30	
<b>Objetivos</b>			
Nivel	Clave Componente	Resumen Narrativo	
Propósito			
<b>Datos del Indicador</b>			
<b>Denominación</b>		<b>Método de cálculo</b>	
Personas capacitadas en materia de protección civil		$\frac{\text{(Número de personas capacitadas por municipio en materia de la autoprotección y protección civil (Realizado))}}{\text{(Número de personas capacitadas por municipio en materia de la autoprotección y protección civil (Programado))}} \times 100$	
<b>Descripción del Indicador</b>			
Número de personas capacitadas por municipio en materia de la autoprotección y protección civil, mediante los diferentes métodos de capacitación y enseñanza, así como la realización de eventos especiales de fortalecimiento de la cultura de la protección civil.			
<b>Tipo de Indicador</b>	Estratégico	<b>Dimensión del Indicador</b>	Eficacia
<b>Cobertura</b>	Estatal	<b>Frecuencia de Medición</b>	Mensual
		<b>Año de Medición del Resultado</b>	2021
<b>Desagregado meta valor por género</b>			
<b>Parámetros de semaforización</b>		<b>Meta Institucional</b>	<b>Meta Valor</b>
0	59.99	100%	28,240
60.00	79.99	<b>Sentido del Indicador</b>	<b>Unidad de medida (meta valor)</b>
80.00	130	Ascendente	Persona
		<b>Línea Base (meta valor)</b>	<b>Hombre</b>
		31,194	0.00
		<b>Año (Línea base)</b>	<b>Mujer</b>
		2006	0.00
<b>VARIABLES DEL INDICADOR</b>			
<b>Nombre de la Variable</b>		<b>Unidad de medida</b>	<b>Tipo de Acumulación</b>
Número de personas capacitadas por municipio en materia de la autoprotección y protección civil (realizado)		Persona	Suma
Número de personas capacitadas por municipio en materia de la autoprotección y protección civil (programado)		Persona	Suma
<b>Fuente de Información</b>			
Unidad Estatal de Protección Civil y Bomberos, Gobierno de Jalisco. Cifras preliminares 2020.			
<b>Medios de verificación</b>			
<b>Supuestos</b>			
<b>Observaciones</b>			
<b>Id_mir</b>		9288	

- 1 El presente documento despliega la información perteneciente a los indicadores estratégicos y gestión de aquellos programas presupuestarios que proveen de bienes y servicios que generan valor público a la ciudadanía jalisciense
- 2 Se muestra el número del Componente relacionado con el indicador.

### GOBIERNO DEL ESTADO DE JALISCO PRESUPUESTO DE EGRESOS PARA EL EJERCICIO FISCAL 2021 Ficha Técnica de Indicador

#### Sistema de Evaluación del Desempeño (SED)

Gobierno del Estado de Jalisco Secretaría de la Hacienda Pública

#### Datos del Programa

#### Fortalecimiento del Sistema Estatal de Protección Civil

Eje: Seguridad, justicia y Estado de derecho Tema: Protección civil

#### ¿Quién gasta?

02	Unidad Presupuestal	117	Unidad Responsable	00521	Unidad Ejecutora del Gasto
	Secretaría General de Gobierno		Unidad Estatal de Protección Civil y Bomberos		Unidad Estatal de Protección Civil y Bomberos

#### ¿Para qué se gasta?

Finalidad	Función	Subfunción
Gobierno	Asuntos de Orden Público y de Seguridad Interior	Protección Civil

#### Presupuesto asignado al Programa Presupuestario

Monto

#### Objetivos

Nivel	Clave Componente	Resumen Narrativo
Propósito		

#### Datos del Indicador

Denominación	Método de cálculo
Personas capacitadas en materia de protección civil	(Número de personas capacitadas por municipio en materia de la autoprotección y protección civil (Realizado)/Número de personas capacitadas por municipio en materia de la autoprotección y protección civil (Programado))*100

**Descripción del Indicador**  
Número de personas capacitadas por municipio en materia de la autoprotección y protección civil, mediante los diferentes métodos de capacitación y enseñanza, así como la realización de eventos especiales de fortalecimiento de la cultura de la protección civil.

Tipo de Indicador	Estratégico	Dimensión del Indicador	Eficacia	Año de Medición del Resultado	2021
Cobertura	Estatal	Frecuencia de Medición	Mensual		

#### Desagregado meta valor por género

Parámetros de semaforización		Meta Institucional	Meta Valor	Unidad de medida (meta valor)	Hombre	Mujer
0	59.99	100%	28,240	Persona	0.00	0.00
60.00	79.99	Sentido del Indicador	Línea Base (meta valor)	Año (Línea base)		
80.00	130	Ascendente	31,194	2006		

#### Variables del Indicador

Nombre de la Variable	Unidad de medida	Tipo de Acumulación
Número de personas capacitadas por municipio en materia de la autoprotección y protección civil (realizado)	Persona	Suma
Número de personas capacitadas por municipio en materia de la autoprotección y protección civil (programado)	Persona	Suma

**Fuente de Información**

**Medios de verificación**

**Supuestos**

**Observaciones**

**Id\_mir**

- 1 El presente documento despliega la información perteneciente a los indicadores estratégicos y gestión de aquellos programas presupuestarios que proveen de bienes y servicios que generan valor público a la ciudadanía jalisciense
- 2 Se muestra el número del Componente relacionado con el indicador.

**GOBIERNO DEL ESTADO DE JALISCO**  
**PRESUPUESTO DE EGRESOS PARA EL EJERCICIO FISCAL 2021**

**Ficha Técnica de Indicador**

**Sistema de Evaluación del Desempeño (SED)**

Gobierno del Estado de Jalisco		Secretaría de la Hacienda Pública	
<b>Datos del Programa</b>			
<b>Brigadistas Comunitarios</b>			
Eje: Seguridad, justicia y Estado de derecho		Tema: Protección civil	
<b>¿Quién gasta?</b>			
02	Unidad Presupuestal	117	Unidad Responsable
Secretaría General de Gobierno		Unidad Estatal de Protección Civil y Bomberos	
		00521	Unidad Ejecutora del Gasto
		Unidad Estatal de Protección Civil y Bomberos	
<b>¿Para qué se gasta?</b>			
Finalidad	Función	Subfunción	
Gobierno	Asuntos de Orden Público y de Seguridad Interior	Protección Civil	
<b>Presupuesto asignado al Programa Presupuestario</b>			
Monto		\$7,479,231.62	
<b>Objetivos</b>			
Nivel	Clave Componente	Resumen Narrativo	
Propósito			
<b>Datos del Indicador</b>			
<b>Denominación</b>		<b>Método de cálculo</b>	
Personas capacitadas en materia de protección civil		$\left( \frac{\text{Número de personas capacitadas por municipio en materia de la autoprotección y protección civil (Realizado)}}{\text{Número de personas capacitadas por municipio en materia de la autoprotección y protección civil (Programado)}} \times 100 \right)$	
<b>Descripción del Indicador</b>			
Número de personas capacitadas por municipio en materia de la autoprotección y protección civil, mediante los diferentes métodos de capacitación y enseñanza, así como la realización de eventos especiales de fortalecimiento de la cultura de la protección civil.			
<b>Tipo de Indicador</b>	Estratégico	<b>Dimensión del Indicador</b>	Eficacia
<b>Cobertura</b>	Estatal	<b>Frecuencia de Medición</b>	Mensual
		<b>Año de Medición del Resultado</b>	
		2021	
		<b>Desagregado meta valor por género</b>	
		Unidad de medida (meta valor)	Hombre
		Persona	0.00
		0.00	0.00
<b>Parámetros de semaforización</b>		<b>Meta Institucional</b>	<b>Meta Valor</b>
0	59.99	100%	28,240
60.00	79.99	Sentido del Indicador	Línea Base (meta valor)
80.00	130	Ascendente	31,194
130		Año (Línea base)	2006
<b>Variabes del Indicador</b>			
Nombre de la Variable		Unidad de medida	Tipo de Acumulación
Número de personas capacitadas por municipio en materia de la autoprotección y protección civil (realizado)		Persona	Suma
Número de personas capacitadas por municipio en materia de la autoprotección y protección civil (programado)		Persona	Suma
<b>Fuente de Información</b>	Unidad Estatal de Protección Civil y Bomberos, Gobierno de Jalisco. Cifras preliminares 2020.		
<b>Medios de verificación</b>			
<b>Supuestos</b>			
<b>Observaciones</b>			
<b>Id_mir</b>	9292		

- 1 El presente documento despliega la información perteneciente a los indicadores estratégicos y gestión de aquellos programas presupuestarios que proveen de bienes y servicios que generan valor público a la ciudadanía jalisciense
- 2 Se muestra el número del Componente relacionado con el indicador.



### GOBIERNO DEL ESTADO DE JALISCO PRESUPUESTO DE EGRESOS PARA EL EJERCICIO FISCAL 2021 Ficha Técnica de Indicador

#### Sistema de Evaluación del Desempeño (SED)

Gobierno del Estado de Jalisco
Secretaría de la Hacienda Pública

#### Datos del Programa

#### Atlas Estatal de Riesgos

Eje: Seguridad, justicia y Estado de derecho      Tema: Protección civil

#### ¿Quién gasta?

02	Unidad Presupuestal	117	Unidad Responsable	00521	Unidad Ejecutora del Gasto
	Secretaría General de Gobierno		Unidad Estatal de Protección Civil y Bomberos		Unidad Estatal de Protección Civil y Bomberos

#### ¿Para qué se gasta?

Finalidad	Función	Subfunción
Gobierno	Asuntos de Orden Público y de Seguridad Interior	Protección Civil

#### Presupuesto asignado al Programa Presupuestario

Monto

#### Objetivos

Nivel	Clave Componente	Resumen Narrativo
Propósito		


#### Datos del Indicador

Denominación	Método de cálculo
Municipios que cuentan con Atlas de riesgo actualizado	$(125 \text{ municipios cuentan con su atlas de riesgo actualizado. (Realizado)} / 125 \text{ municipios cuentan con su atlas de riesgo actualizado. (Programado)}) * 100$

**Descripción del Indicador**  
Este indicador mide que los 125 municipios cuentan con su atlas de riesgo actualizado.

Tipo de Indicador	Estratégico	Dimensión del Indicador	Eficacia	Año de Medición del Resultado	2021
Cobertura	Estatal	Frecuencia de Medición	Anual		

#### Desagregado meta valor por género

	Meta Institucional	Meta Valor	Unidad de medida (meta valor)	Hombre	Mujer
	100%	12	Municipio	0.00	0.00
<b>Parámetros de semaforización</b>					
<input type="checkbox"/> 0 <input type="checkbox"/> 59.99 <input type="checkbox"/> 60.00 <input type="checkbox"/> 79.99 <input type="checkbox"/> 80.00 <input type="checkbox"/> 130					
					
	Sentido del Indicador	Línea Base (meta valor)	Año (Línea base)		
	Ascendente	1	2012		

#### Variables del Indicador

Nombre de la Variable	Unidad de medida	Tipo de Acumulación
125 municipios cuentan con su atlas de riesgo actualizado. (realizado)	Municipio	Suma
125 municipios cuentan con su atlas de riesgo actualizado. (programado)	Municipio	Suma

**Fuente de Información**

**Medios de verificación**

**Supuestos**

**Observaciones**

**Id. mir**

- 1 El presente documento despliega la información perteneciente a los indicadores estratégicos y gestión de aquellos programas presupuestarios que proveen de bienes y servicios que generan valor público a la ciudadanía jalisciense
- 2 Se muestra el número del Componente relacionado con el indicador.

### GOBIERNO DEL ESTADO DE JALISCO PRESUPUESTO DE EGRESOS PARA EL EJERCICIO FISCAL 2021 Ficha Técnica de Indicador

#### Sistema de Evaluación del Desempeño (SED)

Gobierno del Estado de JaliscoSecretaría de la Hacienda Pública

#### Datos del Programa

#### Prevención y Atención de Emergencias

Eje: Seguridad, justicia y Estado de derechoTema: Protección civil

#### ¿Quién gasta?

02	Unidad Presupuestal	117	Unidad Responsable	00521	Unidad Ejecutora del Gasto
	Secretaría General de Gobierno		Unidad Estatal de Protección Civil y Bomberos		Unidad Estatal de Protección Civil y Bomberos

#### ¿Para qué se gasta?

Finalidad	Función	Subfunción
Gobierno	Asuntos de Orden Público y de Seguridad Interior	Protección Civil

#### Presupuesto asignado al Programa Presupuestario

Monto

#### Objetivos

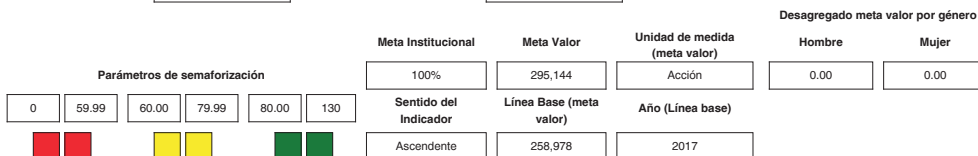
Nivel	Clave Componente	Resumen Narrativo
Componente	E1	Acciones preventivas comunicadas en sitios de riesgo ante los fenómenos naturales o antropogénicos; incluyen monitoreo, recorridos, valoraciones en sitios de riesgo, eventos de concentración masiva, operativos vacacionales y especiales, entre otros.

#### Datos del Indicador

Denominación	Método de cálculo
Total de acciones preventivas ejecutadas en materia de protección civil	$(\text{Numero de acciones preventivas (Realizado)} / \text{Numero de acciones preventivas (Programado)}) * 100$

**Descripción del Indicador**  
Acciones preventivas comunicadas en sitios de riesgo ante los fenómenos naturales o antropogénicos, incluyen monitoreo, recorridos, valoración en sitios de riesgo, eventos de concentración masiva, operativos vacacionales y especiales entre otros

Tipo de Indicador	<input type="text" value="Gestión"/>	Dimensión del Indicador	<input type="text" value="Eficacia"/>	Año de Medición del Resultado	<input type="text" value="2021"/>
Cobertura	<input type="text" value="Estatal"/>	Frecuencia de Medición	<input type="text" value="Trimestral"/>		



#### Variables del Indicador

Nombre de la Variable	Unidad de medida	Tipo de Acumulación
Numero de acciones preventivas (realizado)	Acción	Suma
Numero de acciones preventivas (programado)	Acción	Suma

**Fuente de Información**

**Medios de verificación**

**Supuestos**

**Observaciones**

**Id\_mir**

- 1 El presente documento despliega la información perteneciente a los indicadores estratégicos y gestión de aquellos programas presupuestarios que proveen de bienes y servicios que generan valor público a la ciudadanía jalisciense
- 2 Se muestra el número del Componente relacionado con el indicador.

### GOBIERNO DEL ESTADO DE JALISCO PRESUPUESTO DE EGRESOS PARA EL EJERCICIO FISCAL 2021 Ficha Técnica de Indicador

#### Sistema de Evaluación del Desempeño (SED)

Gobierno del Estado de Jalisco Secretaría de la Hacienda Pública

#### Datos del Programa

#### Prevención y Atención de Emergencias

Eje: Seguridad, justicia y Estado de derecho Tema: Protección civil

#### ¿Quién gasta?

02	Unidad Presupuestal	117	Unidad Responsable	00521	Unidad Ejecutora del Gasto
	Secretaría General de Gobierno		Unidad Estatal de Protección Civil y Bomberos		Unidad Estatal de Protección Civil y Bomberos

#### ¿Para qué se gasta?

Finalidad	Función	Subfunción
Gobierno	Asuntos de Orden Público y de Seguridad Interior	Protección Civil

#### Presupuesto asignado al Programa Presupuestario

Monto \$167,156,318.99

#### Objetivos

Nivel	Clave Componente	Resumen Narrativo
Componente	E2	Emergencias atendidas por fenómenos naturales y/o entrópicos.

#### Datos del Indicador

Denominación	Método de cálculo
Total de emergencias atendidas por fenómenos naturales y antropogénicos	$(\text{Numero de emergencias atendidas (Realizado)} / \text{Numero de emergencias atendidas (Programado)}) * 100$

**Descripción del Indicador**  
Este indicador mide las emergencias causadas por fenómenos naturales y antropogénicos en el estado de Jalisco que son atendidas por la Unidad Estatal de Protección Civil y Bomberos

Tipo de Indicador	Gestión	Dimensión del Indicador	Eficacia	Año de Medición del Resultado	2021
Cobertura	Estatal	Frecuencia de Medición	Trimestral		

#### Desagregado meta valor por género

	Meta Institucional	Meta Valor	Unidad de medida (meta valor)	Hombre	Mujer
	100%	7,000	Emergencia	0.00	0.00
<b>Parámetros de semaforización</b>					
130	80.00	79.99	60.00	59.99	0
	Sentido del Indicador	Línea Base (meta valor)	Año (Línea base)		
	Descendente	7,000	2017		

#### Variables del Indicador

Nombre de la Variable	Unidad de medida	Tipo de Acumulación
Numero de emergencias atendidas (realizado)	Emergencia	Suma
Numero de emergencias atendidas (programado)	Emergencia	Suma

**Fuente de Información**  
Reporte de servicios de emergencias atendidas y acciones realizadas que expide la Jefatura de Monitoreo de Fenómenos Perturbadores adscrita a la Dirección de Evaluación y Seguimiento de la Unidad Estatal de Protección Civil y Bomberos

**Medios de verificación**  
Reporte acciones preventivas ejecutadas y de servicios atendidos que expide la Jefatura de Monitoreo de Fenómenos Perturbadores, adscrita a la Dirección de Evaluación y Seguimiento de la Unidad Estatal de Protección Civil y Bomberos

**Supuestos**  
El estado de Jalisco presenta un año normal ante la presencia de fenómenos perturbadores naturales y antropogénicos.

**Observaciones**

**Id. mir** 9760

- 1 El presente documento despliega la información perteneciente a los indicadores estratégicos y gestión de aquellos programas presupuestarios que proveen de bienes y servicios que generan valor público a la ciudadanía jalisciense
- 2 Se muestra el número del Componente relacionado con el indicador.

**GOBIERNO DEL ESTADO DE JALISCO**  
**PRESUPUESTO DE EGRESOS PARA EL EJERCICIO FISCAL 2021**

**Ficha Técnica de Indicador**

**Sistema de Evaluación del Desempeño (SED)**

Gobierno del Estado de Jalisco Secretaría de la Hacienda Pública

**Datos del Programa**

**Prevención y Atención de Emergencias**

Eje: Seguridad, justicia y Estado de derecho Tema: Protección civil

**¿Quién gasta?**

02	Unidad Presupuestal	117	Unidad Responsable	00521	Unidad Ejecutora del Gasto
	Secretaría General de Gobierno		Unidad Estatal de Protección Civil y Bomberos		Unidad Estatal de Protección Civil y Bomberos

**¿Para qué se gasta?**

Finalidad	Función	Subfunción
Gobierno	Asuntos de Orden Público y de Seguridad Interior	Protección Civil

**Presupuesto asignado al Programa Presupuestario**

Monto

**Objetivos**

Nivel	Clave Componente	Resumen Narrativo
Componente	E5	Acciones realizadas del Programa Estatal para la Acción ante el Cambio Climático.

**Datos del Indicador**

Denominación	Método de cálculo
Total de acciones de prevención ante el cambio climático	$(\text{Acciones de prevención ante el cambio climático (Realizado)} / \text{Acciones de prevención ante el cambio climático (Programado)}) * 100$

**Descripción del Indicador**  
Este indicador mide las acciones preventivas en materia de protección civil realizadas ante los diferentes fenómenos perturbadores naturales y antropogénicos en el Estado y que apoyan a aumentar la resiliencia de la población ante el cambio climático

Tipo de Indicador	Gestión	Dimensión del Indicador	Eficacia	Año de Medición del Resultado	2021
Cobertura	Estatal	Frecuencia de Medición	Trimestral		

Parámetros de semaforización		Desagregado meta valor por género								
		Meta Institucional	Meta Valor	Unidad de medida (meta valor)	Hombre	Mujer				
0	59.99	60.00	79.99	80.00	130	100%	295,144	Acción	0.00	0.00
		Sentido del Indicador	Línea Base (meta valor)	Año (Línea base)						
		Ascendente	258,978	2017						

**Variabes del Indicador**

Nombre de la Variable	Unidad de medida	Tipo de Acumulación
Acciones de prevención ante el cambio climático (realizado)	Acción	Suma
Acciones de prevención ante el cambio climático (programado)	Acción	Suma

**Fuente de Información**  
Reporte de acciones preventivas ejecutadas y de servicios atendidos que expide la Jefatura de Monitoreo de Fenómenos Perturbadores adscrita a la Dirección de Evaluación y Seguimiento de la Unidad Estatal de Protección Civil y Bomberos

**Medios de verificación**  
Reporte de acciones preventivas ejecutadas y de servicios atendidos que expide la Jefatura de Monitoreo de Fenómenos Perturbadores, adscrita a la Dirección de Evaluación y Seguimiento de la Unidad Estatal de Protección Civil y Bomberos

**Supuestos**  
Se tienen plenamente identificados los efectos adversos que genera el cambio climático en el Estado de Jalisco

**Observaciones**

**Id\_mir**

- 1 El presente documento despliega la información perteneciente a los indicadores estratégicos y gestión de aquellos programas presupuestarios que proveen de bienes y servicios que generan valor público a la ciudadanía jalisciense
- 2 Se muestra el número del Componente relacionado con el indicador.

### GOBIERNO DEL ESTADO DE JALISCO PRESUPUESTO DE EGRESOS PARA EL EJERCICIO FISCAL 2021 Ficha Técnica de Indicador

#### Sistema de Evaluación del Desempeño (SED)

Gobierno del Estado de JaliscoSecretaría de la Hacienda Pública

#### Datos del Programa

#### Fortalecimiento de la Cultura de la Protección Civil

Eje: Seguridad, justicia y Estado de derechoTema: Protección civil

#### ¿Quién gasta?

02	Unidad Presupuestal	117	Unidad Responsable	00521	Unidad Ejecutora del Gasto
	Secretaría General de Gobierno		Unidad Estatal de Protección Civil y Bomberos		Unidad Estatal de Protección Civil y Bomberos

#### ¿Para qué se gasta?

Finalidad	Función	Subfunción
Gobierno	Asuntos de Orden Público y de Seguridad Interior	Protección Civil

#### Presupuesto asignado al Programa Presupuestario

Monto\$16,987,332.30

#### Objetivos

Nivel	Clave Componente	Resumen Narrativo
Componente	E2	Estudios de riesgos y programas específicos de protección civil, evaluados mediante la verificación en campo, revisión documental.

#### Datos del Indicador

Denominación	Método de cálculo
Total de estudios de riesgos y programas de protección civil evaluados	(Numero de estudios de riesgo y programas de protección civil (Realizado) / Numero de estudios de riesgo y programas de protección civil (Programado))*100

#### Descripción del Indicador

Este indicador mide la evaluación de los estudios de riesgo y programas de protección civil, con el fin de mitigar riesgos en el sector productivo en el estado

Tipo de Indicador	Gestión	Dimensión del Indicador	Eficacia	Año de Medición del Resultado	2021
Cobertura	Estatal	Frecuencia de Medición	Trimestral		

#### Desagregado meta valor por género

Parámetros de semaforización		Meta Institucional	Meta Valor	Unidad de medida (meta valor)	Hombre	Mujer
0	59.99	100%	600	Estudio	0.00	0.00
60.00	79.99	Sentido del Indicador	Línea Base (meta valor)	Año (Línea base)		
80.00	130	Ascendente	500	2018		

#### Variables del Indicador

Nombre de la Variable	Unidad de medida	Tipo de Acumulación
Numero de estudios de riesgo y programas de protección civil (realizado)	Estudio	Suma
Numero de estudios de riesgo y programas de protección civil (programado)	Estudio	Suma

**Fuente de Información** Control de documentos evaluados que genera la Coordinación de Supervisión, Vigilancia y Asesoría de la Dirección General de la Unidad Estatal de Protección Civil y Bomberos

**Medios de verificación** Control de documentos evaluados que emite la Coordinación de Supervisión, Vigilancia y Asesoría adscrita a la Dirección General de la Unidad Estatal de Protección Civil y Bomberos

**Supuestos** Los sectores públicos y privados del estado de Jalisco, tienen la disposición de cumplir con lo establecido por la Ley de Protección Civil del Estado de Jalisco, al presentar sus estudios de riesgos y programas específicos de protección civil.

**Observaciones**

**Id\_mir** 9762

- 1 El presente documento despliega la información perteneciente a los indicadores estratégicos y gestión de aquellos programas presupuestarios que proveen de bienes y servicios que generan valor público a la ciudadanía jalisciense
- 2 Se muestra el número del Componente relacionado con el indicador.

**GOBIERNO DEL ESTADO DE JALISCO**  
**PRESUPUESTO DE EGRESOS PARA EL EJERCICIO FISCAL 2021**

**Ficha Técnica de Indicador**

**Sistema de Evaluación del Desempeño (SED)**

<b>Gobierno del Estado de Jalisco</b>		<b>Secretaría de la Hacienda Pública</b>	
<b>Datos del Programa</b>			
<b>Brigadistas Comunitarios</b>			
Eje: Seguridad, justicia y Estado de derecho		Tema: Protección civil	
<b>¿Quién gasta?</b>			
02	Unidad Presupuestal	117	Unidad Responsable
Secretaría General de Gobierno		Unidad Estatal de Protección Civil y Bomberos	
		00521	Unidad Ejecutora del Gasto
		Unidad Estatal de Protección Civil y Bomberos	
<b>¿Para qué se gasta?</b>			
Finalidad	Función	Subfunción	
Gobierno	Asuntos de Orden Público y de Seguridad Interior	Protección Civil	
<b>Presupuesto asignado al Programa Presupuestario</b>			
Monto		\$7,479,231.62	
<b>Objetivos</b>			
Nivel	Clave Componente	Resumen Narrativo	
Componente	E1	Capacitación otorgada a personas dentro del programa brigadistas comunitarios en sus diferentes niveles; mediante cursos, talleres, platicas y conferencias	
<b>Datos del Indicador</b>			
Denominación		Método de cálculo	
Total de brigadistas capacitados		$(\text{Capacitación de brigadistas en la población (Realizado)} / \text{Capacitación de brigadistas en la población (Programado)}) * 100$	
Descripción del Indicador			
Este indicador mide la cantidad de población en general capacitada en el tema de brigadistas comunitarios			
Tipo de Indicador	Gestión	Dimensión del Indicador	Eficacia
Cobertura	Estatal	Frecuencia de Medición	Trimestral
		Año de Medición del Resultado	
		2021	
<b>Desagregado meta valor por género</b>			
		Meta Institucional	Meta Valor
		100%	300,000
		Unidad de medida (meta valor)	Hombre
		Persona Capacitada	0.00
		Mujer	0.00
<b>Parámetros de semaforización</b>			
0	59.99	60.00	79.99
80.00	130		
■	■	■	■
		Sentido del Indicador	Línea Base (meta valor)
		Ascendente	300,000
		Año (Línea base)	
		2017	
<b>Variables del Indicador</b>			
Nombre de la Variable		Unidad de medida	Tipo de Acumulación
Capacitación de brigadistas en la población (realizado)		Persona Capacitada	Suma
Capacitación de brigadistas en la población (programado)		Persona Capacitada	Suma
Fuente de Información	Registro de personas capacitadas generado por la Coordinación de Enseñanza y Capacitación adscrita a la Dirección General de la Unidad Estatal de Protección Civil y Bomberos		
Medios de verificación	Registro de personas capacitadas generado por la Coordinación de Enseñanza y Capacitación, adscrita a la Dirección General de la Unidad Estatal de Protección Civil y Bomberos		
Supuestos	Los habitantes del estado de Jalisco tienen la disposición y el compromiso de capacitarse como brigadistas comunitarios. Se presenta un año normal ante la presencia de fenómenos perturbadores naturales y antropogénicos.		
Observaciones			
Id_mir	9763		
1	El presente documento despliega la información perteneciente a los indicadores estratégicos y gestión de aquellos programas presupuestarios que proveen de bienes y servicios que generan valor público a la ciudadanía jalisciense		
2	Se muestra el número del Componente relacionado con el indicador.		

### GOBIERNO DEL ESTADO DE JALISCO PRESUPUESTO DE EGRESOS PARA EL EJERCICIO FISCAL 2021 Ficha Técnica de Indicador

#### Sistema de Evaluación del Desempeño (SED)

Gobierno del Estado de Jalisco Secretaría de la Hacienda Pública

#### Datos del Programa

#### Brigadistas Comunitarios

Eje: Seguridad, justicia y Estado de derecho Tema: Protección civil

#### ¿Quién gasta?

02	Unidad Presupuestal	117	Unidad Responsable	00521	Unidad Ejecutora del Gasto
	Secretaría General de Gobierno		Unidad Estatal de Protección Civil y Bomberos		Unidad Estatal de Protección Civil y Bomberos

#### ¿Para qué se gasta?

Finalidad	Función	Subfunción
Gobierno	Asuntos de Orden Público y de Seguridad Interior	Protección Civil

#### Presupuesto asignado al Programa Presupuestario

Monto \$7,479,231.62

#### Objetivos

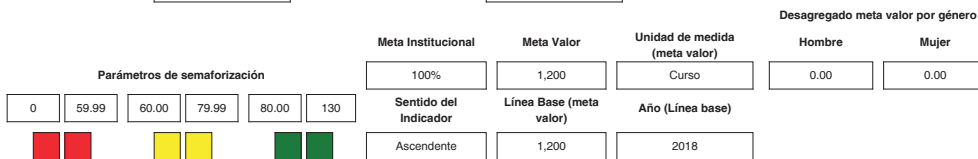
Nivel	Clave Componente	Resumen Narrativo
Componente	I2	Desarrollo integral de las niñas, los niños y adolescentes

#### Datos del Indicador

Denominación	Método de cálculo
Total de cursos, talleres, pláticas y conferencias impartidas en centros educativos	(Numero de cursos, talleres, pláticas y conferencias impartidos en centros educativos (Realizado) / Numero de cursos, talleres, pláticas y conferencias impartidos en centros educativos (Programado))*100

**Descripción del Indicador**  
Este indicador mide las capacitaciones otorgadas a la población estudiantil mediante cursos, talleres, pláticas y conferencias en centros educativos, considerando que es una población vulnerable a la presencia de fenómenos perturbadores

Tipo de Indicador	Gestión	Dimensión del Indicador	Eficacia	Año de Medición del Resultado	2021
Cobertura	Estatal	Frecuencia de Medición	Trimestral		



#### Variables del Indicador

Nombre de la Variable	Unidad de medida	Tipo de Acumulación
Numero de cursos, talleres, pláticas y conferencias impartidos en centros educativos (realizado)	Curso	Suma
Numero de cursos, talleres, pláticas y conferencias impartidos en centros educativos (programado)	Curso	Suma

**Fuente de Información**  
Registro de cursos generado por la Coordinación de Enseñanza y Capacitación adscrita a la Dirección General de la Unidad Estatal de Protección Civil y Bomberos

**Medios de verificación**  
Registro de cursos impartidos que genere la Coordinación de Enseñanza y Capacitación, adscrita a la Dirección General de la Unidad Estatal de Protección Civil y Bomberos

**Supuestos**  
Los habitantes del estado de Jalisco cuentan con el interés de los sectores público y privado para programar cursos de capacitación en los centros educativos, así como un ciclo escolar ordinario sin la suspensión de labores.

**Observaciones**


Id\_mir 9764

- 1 El presente documento despliega la información perteneciente a los indicadores estratégicos y gestión de aquellos programas presupuestarios que proveen de bienes y servicios que generan valor público a la ciudadanía jalisciense
- 2 Se muestra el número del Componente relacionado con el indicador.

**GOBIERNO DEL ESTADO DE JALISCO**  
**PRESUPUESTO DE EGRESOS PARA EL EJERCICIO FISCAL 2021**

**Ficha Técnica de Indicador**

**Sistema de Evaluación del Desempeño (SED)**

<b>Gobierno del Estado de Jalisco</b>		<b>Secretaría de la Hacienda Pública</b>	
<b>Datos del Programa</b>			
<b>Atlas Estatal de Riesgos</b>			
Eje: Seguridad, justicia y Estado de derecho		Tema: Protección civil	
<b>¿Quién gasta?</b>			
02	Unidad Presupuestal	117	Unidad Responsable
Secretaría General de Gobierno		Unidad Estatal de Protección Civil y Bomberos	
		00521	Unidad Ejecutora del Gasto
		Unidad Estatal de Protección Civil y Bomberos	
<b>¿Para qué se gasta?</b>			
Finalidad	Función	Subfunción	
Gobierno	Asuntos de Orden Público y de Seguridad Interior	Protección Civil	
<b>Presupuesto asignado al Programa Presupuestario</b>			
Monto		\$1,736,943.97	
<b>Objetivos</b>			
Nivel	Clave Componente	Resumen Narrativo	
Componente	E1	Diagnósticos actualizados en los municipios del estado de Jalisco	
<b>Datos del Indicador</b>			
<b>Denominación</b>		<b>Método de cálculo</b>	
Total de diagnósticos municipales actualizados		$(\text{Diagnósticos de peligros actualizados (Realizado)} / \text{Diagnósticos de peligros actualizados (Programado)}) * 100$	
<b>Descripción del Indicador</b>			
Este indicador mide los diagnósticos municipales de peligros actualizados			
<b>Tipo de Indicador</b>	Gestión	<b>Dimensión del Indicador</b>	Eficacia
<b>Cobertura</b>	Estatal	<b>Frecuencia de Medición</b>	Trimestral
		<b>Año de Medición del Resultado</b>	2021
<b>Desagregado meta valor por género</b>			
<b>Parámetros de semaforización</b>		<b>Meta Institucional</b>	<b>Meta Valor</b>
0   59.99   60.00   79.99   80.00   130		100%	125
		<b>Unidad de medida (meta valor)</b>	<b>Hombre</b>
		Inventario	0.00
		<b>Unidad de medida (meta valor)</b>	<b>Mujer</b>
		Inventario	0.00
		<b>Sentido del Indicador</b>	<b>Línea Base (meta valor)</b>
		Ascendente	125
		<b>Año (Línea base)</b>	2017
<b>VARIABLES DEL INDICADOR</b>			
<b>Nombre de la Variable</b>		<b>Unidad de medida</b>	<b>Tipo de Acumulación</b>
Diagnósticos de peligros actualizados (realizado)		Inventario	Suma
Diagnósticos de peligros actualizados (programado)		Inventario	Suma
<b>Fuente de Información</b>	Registros y fichas de información a cargo de la Coordinación de Logística adscrita a la Dirección de Evaluación y Seguimiento de la Unidad Estatal de Protección Civil y Bomberos		
<b>Medios de verificación</b>	En el portal de transparencia de la Unidad Estatal de Protección Civil y Bomberos, para consulta abierta en: <a href="https://transparencia.info.jalisco.gob.mx/transparencia/dependencia/Unidad%20Estatal%20de%20Proteccion%20Civil%20y%20Bomberos%20Jalisco">https://transparencia.info.jalisco.gob.mx/transparencia/dependencia/Unidad%20Estatal%20de%20Proteccion%20Civil%20y%20Bomberos%20Jalisco</a>		
<b>Supuestos</b>	El estado de Jalisco cuenta con la participación de las autoridades de los tres ordenes de gobierno para aportar la información que debe ser integrada al Atlas Estatal de Riesgos.		
<b>Observaciones</b>			
<b>Id. mir</b>	9765		
1	El presente documento despliega la información perteneciente a los indicadores estratégicos y gestión de aquellos programas presupuestarios que proveen de bienes y servicios que generan valor público a la ciudadanía jalisciense		
2	Se muestra el número del Componente relacionado con el indicador.		



### GOBIERNO DEL ESTADO DE JALISCO PRESUPUESTO DE EGRESOS PARA EL EJERCICIO FISCAL 2021 Ficha Técnica de Indicador

#### Sistema de Evaluación del Desempeño (SED)

Gobierno del Estado de Jalisco Secretaría de la Hacienda Pública

#### Datos del Programa

#### Atlas Estatal de Riesgos

Eje: Seguridad, justicia y Estado de derecho Tema: Protección civil

#### ¿Quién gasta?

02	Unidad Presupuestal	117	Unidad Responsable	00521	Unidad Ejecutora del Gasto
	Secretaría General de Gobierno		Unidad Estatal de Protección Civil y Bomberos		Unidad Estatal de Protección Civil y Bomberos

#### ¿Para qué se gasta?

Finalidad	Función	Subfunción
Gobierno	Asuntos de Orden Público y de Seguridad Interior	Protección Civil

#### Presupuesto asignado al Programa Presupuestario

Monto \$1,736,943.97

#### Objetivos

Nivel	Clave Componente	Resumen Narrativo
Componente	E2	Atlas Estatal de Riesgos actualizado para su identificación y ordenamiento

#### Datos del Indicador

Denominación	Método de cálculo
Total de Atlas Estatal de Riesgos actualizado	$(\text{Atlas Estatal de Riesgos (Realizado)} / \text{Atlas Estatal de Riesgos (Programado)}) * 100$

**Descripción del Indicador**  
Este indicador mide las Actualizaciones del Atlas Estatal de Riesgos en su inventario de peligros

Tipo de Indicador	Gestión	Dimensión del Indicador	Eficacia	Año de Medición del Resultado	2021
Cobertura	Estatal	Frecuencia de Medición	Anual		

#### Desgregado meta valor por género

Parámetros de semaforización		Meta Institucional	Meta Valor	Unidad de medida (meta valor)	Hombre	Mujer
0	59.99	100%	1	Inventario	0.00	0.00
60.00	79.99	Sentido del Indicador	Línea Base (meta valor)	Año (Línea base)		
80.00	130	Ascendente	1	2017		

#### Variables del Indicador

Nombre de la Variable	Unidad de medida	Tipo de Acumulación
Atlas Estatal de Riesgos (realizado)	Inventario	Suma
Atlas Estatal de Riesgos (programado)	Inventario	Suma

**Fuente de Información**  
Registros y fichas de información a cargo de la Coordinación de Logística adscrita a la Dirección de Evaluación y Seguimiento de la Unidad Estatal de Protección Civil y Bomberos

**Medios de verificación**  
En el portal de transparencia de la Unidad Estatal de Protección Civil y Bomberos, para consulta abierta en: <https://transparencia.info.jalisco.gob.mx/transparencia/dependencia/Unidad%20Estatal%20de%20Proteccion%20Civil%20y%20Bomberos%20Jalisco>

**Supuestos**  
Los municipios del estado de Jalisco tienen la disposición y el compromiso para actualizar sus inventarios de peligro. Se presenta un año normal ante la presencia de fenómenos perturbadores naturales y antropogénicos.

**Observaciones**

Id\_mir 9766

- 1 El presente documento despliega la información perteneciente a los indicadores estratégicos y gestión de aquellos programas presupuestarios que proveen de bienes y servicios que generan valor público a la ciudadanía jalisciense
- 2 Se muestra el número del Componente relacionado con el indicador.

**GOBIERNO DEL ESTADO DE JALISCO**  
**PRESUPUESTO DE EGRESOS PARA EL EJERCICIO FISCAL 2021**

**Ficha Técnica de Indicador**

**Sistema de Evaluación del Desempeño (SED)**

<b>Gobierno del Estado de Jalisco</b>		<b>Secretaría de la Hacienda Pública</b>	
<b>Datos del Programa</b>			
<b>Fortalecimiento de la Cultura de la Protección Civil</b>			
Eje: Seguridad, justicia y Estado de derecho		Tema: Protección civil	
<b>¿Quién gasta?</b>			
02	Unidad Presupuestal	117	Unidad Responsable
Secretaría General de Gobierno		Unidad Estatal de Protección Civil y Bomberos	
		00521	Unidad Ejecutora del Gasto
		Unidad Estatal de Protección Civil y Bomberos	
<b>¿Para qué se gasta?</b>			
Finalidad	Función	Subfunción	
Gobierno	Asuntos de Orden Público y de Seguridad Interior	Protección Civil	
<b>Presupuesto asignado al Programa Presupuestario</b>			
Monto		\$16,987,332.30	
<b>Objetivos</b>			
Nivel	Clave Componente	Resumen Narrativo	
Componente	01	Capacitación otorgada a personas en materia de protección civil a través de los programas especializados y básicos.	
<b>Datos del Indicador</b>			
Denominación		Método de cálculo	
Total de capacitaciones básicas y especializadas a la población		$(\text{Capacitación básica y especializada a la población (Realizado)} / \text{Capacitación básica y especializada a la población (Programado)}) * 100$	
Descripción del Indicador			
Este indicador mide las personas capacitadas en los rubros básicos de la protección civil así como en temas especializados			
Tipo de Indicador	Gestión	Dimensión del Indicador	Eficacia
Cobertura	Estatal	Frecuencia de Medición	Trimestral
		Año de Medición del Resultado	
		2021	
<b>Desagregado meta valor por género</b>			
Parámetros de semaforización		Meta Institucional	Meta Valor
0	59.99	100%	22,000
60.00	79.99	Sentido del Indicador	Unidad de medida (meta valor)
80.00	130	Ascendente	Capacitación
130		Línea Base (meta valor)	Hombre
		22,000	0.00
		Año (Línea base)	Mujer
		2018	0.00
<b>Variables del Indicador</b>			
Nombre de la Variable		Unidad de medida	Tipo de Acumulación
Capacitación básica y especializada a la población (realizado)		Capacitación	Suma
Capacitación básica y especializada a la población (programado)		Capacitación	Suma
Fuente de Información	Registro de personas capacitadas generado por la Coordinación de Enseñanza y Capacitación de la Unidad Estatal de Protección Civil y Bomberos		
Medios de verificación	Registro de personas capacitadas generado por la Coordinación de Enseñanza y Capacitación, adscrita a la Dirección General de la Unidad Estatal de Protección Civil y Bomberos		
Supuestos	Los habitantes del estado de Jalisco tienen la disposición y el compromiso de capacitarse en materia de protección civil. Se presenta un año normal ante la presencia de fenómenos perturbadores naturales y antropogénicos.		
Observaciones			
Id_mir	10851		

- 1 El presente documento despliega la información perteneciente a los indicadores estratégicos y gestión de aquellos programas presupuestarios que proveen de bienes y servicios que generan valor público a la ciudadanía jalisciense
- 2 Se muestra el número del Componente relacionado con el indicador.

### GOBIERNO DEL ESTADO DE JALISCO PRESUPUESTO DE EGRESOS PARA EL EJERCICIO FISCAL 2021 Ficha Técnica de Indicador

#### Sistema de Evaluación del Desempeño (SED)

Gobierno del Estado de JaliscoSecretaría de la Hacienda Pública

#### Datos del Programa

#### Fortalecimiento de la Cultura de la Protección Civil

Eje: Seguridad, justicia y Estado de derechoTema: Protección civil

#### ¿Quién gasta?

02	Unidad Presupuestal	117	Unidad Responsable	00521	Unidad Ejecutora del Gasto
	Secretaría General de Gobierno		Unidad Estatal de Protección Civil y Bomberos		Unidad Estatal de Protección Civil y Bomberos

#### ¿Para qué se gasta?

Finalidad	Función	Subfunción
Gobierno	Asuntos de Orden Público y de Seguridad Interior	Protección Civil

#### Presupuesto asignado al Programa Presupuestario

Monto\$16,987,332.30

#### Objetivos

Nivel	Clave Componente	Resumen Narrativo
Componente	03	Acciones registradas en materia de materiales peligrosos, consultores, capacitadores, unidades internas de protección civil, dictámenes de estudios y programas específicos de protección civil.

#### Datos del Indicador

Denominación	Método de cálculo
Total de registros en materia de protección civil expedidos	$(\text{Numero de registros en materia de protección civil (Realizado)} / \text{Numero de registros en materia de protección civil (Programado)}) * 100$

#### Descripción del Indicador

Este indicador mide los registros expedidos de protección civil, para las actividades de manejo, almacenamiento, transporte de materiales peligrosos, consultores y capacitadores en temas de protección civil, unidades internas de protección civil, autorizaciones de programas y estudios de riesgo

Tipo de Indicador	Gestión	Dimensión del Indicador	Eficacia	Año de Medición del Resultado	2021
Cobertura	Estatal	Frecuencia de Medición	Trimestral		

#### Desagregado meta valor por género

	Meta Institucional	Meta Valor	Unidad de medida (meta valor)	Hombre	Mujer
	100%	1,320	Registro	0.00	0.00
Parámetros de semaforización					
<span>0</span> <span>59.99</span> <span>60.00</span> <span>79.99</span> <span>80.00</span> <span>130</span>	Sentido del Indicador	Línea Base (meta valor)	Año (Línea base)		
<span style="background-color: red; width: 15px; height: 15px;"></span> <span style="background-color: yellow; width: 15px; height: 15px;"></span> <span style="background-color: green; width: 15px; height: 15px;"></span>	Ascendente	1,100	2018		

#### Variables del Indicador

Nombre de la Variable	Unidad de medida	Tipo de Acumulación
Numero de registros en materia de protección civil (realizado)	Registro	Suma
Numero de registros en materia de protección civil (programado)	Registro	Suma

**Fuente de Información** Control de registros expedidos por la Coordinación de Supervisión, Asesoría y Vigilancia adscrita a la Dirección General de la Unidad Estatal de Protección Civil y Bomberos

**Medios de verificación** Control de registros que emite la Coordinación de Supervisión, Vigilancia y Asesoría, adscrita a la Dirección General de la Unidad Estatal de Protección Civil y Bomberos

**Supuestos** Los interesados cumplen con todos los requerimientos documentales y no es un año atípico ante la presencia de fenómenos perturbadores

**Observaciones**

**Id\_mir** 10852

- 1 El presente documento despliega la información perteneciente a los indicadores estratégicos y gestión de aquellos programas presupuestarios que proveen de bienes y servicios que generan valor público a la ciudadanía jalisciense
- 2 Se muestra el número del Componente relacionado con el indicador.

**GOBIERNO DEL ESTADO DE JALISCO**  
**PRESUPUESTO DE EGRESOS PARA EL EJERCICIO FISCAL 2021**  
**Ficha Técnica de Indicador**

**Sistema de Evaluación del Desempeño (SED)**

**Gobierno del Estado de Jalisco** **Secretaría de la Hacienda Pública**

**Datos del Programa**

**Fortalecimiento de la Cultura de la Protección Civil**

Eje: Seguridad, justicia y Estado de derecho Tema: Protección civil

**¿Quién gasta?**

02	Unidad Presupuestal	117	Unidad Responsable	00521	Unidad Ejecutora del Gasto
	Secretaría General de Gobierno		Unidad Estatal de Protección Civil y Bomberos		Unidad Estatal de Protección Civil y Bomberos

**¿Para qué se gasta?**

Finalidad	Función	Subfunción
Gobierno	Asuntos de Orden Público y de Seguridad Interior	Protección Civil

**Presupuesto asignado al Programa Presupuestario**

Monto

**Objetivos**

Nivel	Clave Componente	Resumen Narrativo
Componente	04	Acciones realizadas en materia de visitas de inspección y domiciliarias.

**Datos del Indicador**

Denominación	Método de cálculo
Total de visitas domiciliarias y de inspección de seguridad programadas en el Plan Anual	$(\text{Visitas domiciliarias y de inspección (Realizado)} / \text{Visitas domiciliarias y de inspección (Programado)}) * 100$

**Descripción del Indicador**  
Este indicador mide las revisiones de las medidas de seguridad en materia de protección civil en las empresas, industrias, lugares de servicios, y diversos giros e inmuebles

Tipo de Indicador	Gestión	Dimensión del Indicador	Eficacia	Año de Medición del Resultado	2021
Cobertura	Estatal	Frecuencia de Medición	Trimestral		

**Desagregado meta valor por género**

<b>Parámetros de semaforización</b>		Meta Institucional	Meta Valor	Unidad de medida (meta valor)	Hombre	Mujer
		100%	2,873	Visita	0.00	0.00
0	59.99	60.00	79.99	80.00	130	
		Sentido del Indicador	Línea Base (meta valor)	Año (Línea base)		
		Ascendente	2,873	2018		

**VARIABLES DEL INDICADOR**

Nombre de la Variable	Unidad de medida	Tipo de Acumulación
Visitas domiciliarias y de inspección (realizado)	Visita	Suma
Visitas domiciliarias y de inspección (programado)	Visita	Suma

**Fuente de Información**

**Medios de verificación**

**Supuestos**

**Observaciones**

**Id. mir**

- 1 El presente documento despliega la información perteneciente a los indicadores estratégicos y gestión de aquellos programas presupuestarios que proveen de bienes y servicios que generan valor público a la ciudadanía jalisciense
- 2 Se muestra el número del Componente relacionado con el indicador.

### GOBIERNO DEL ESTADO DE JALISCO PRESUPUESTO DE EGRESOS PARA EL EJERCICIO FISCAL 2021 Ficha Técnica de Indicador

#### Sistema de Evaluación del Desempeño (SED)

Gobierno del Estado de JaliscoSecretaría de la Hacienda Pública

#### Datos del Programa

#### Fortalecimiento del Sistema Estatal de Protección Civil

Eje: Seguridad, justicia y Estado de derechoTema: Protección civil

#### ¿Quién gasta?

02	Unidad Presupuestal	117	Unidad Responsable	00521	Unidad Ejecutora del Gasto
	Secretaría General de Gobierno		Unidad Estatal de Protección Civil y Bomberos		Unidad Estatal de Protección Civil y Bomberos

#### ¿Para qué se gasta?

Finalidad	Función	Subfunción
Gobierno	Asuntos de Orden Público y de Seguridad Interior	Protección Civil

#### Presupuesto asignado al Programa Presupuestario

Monto\$2,753,757.92

#### Objetivos

Nivel	Clave Componente	Resumen Narrativo
Componente	01	Sistemas municipales de protección civil actualizados en los 125 municipios

#### Datos del Indicador

Denominación	Método de cálculo
Total de sistemas municipales de protección civil implementados en el Estado de Jalisco	$(\text{Numero de sistemas municipales de protección civil (Realizado)} / \text{Numero de sistemas municipales de protección civil (Programado)}) * 100$

**Descripción del Indicador**  
Este indicador mide que los 125 municipios actualicen los Consejos Municipales de Protección Civil mediante las actas correspondientes

Tipo de Indicador	Gestión	Dimensión del Indicador	Eficacia	Año de Medición del Resultado	2021
Cobertura	Estatal	Frecuencia de Medición	Trimestral		

#### Desagregado meta valor por género

<b>Parámetros de semaforización</b> <div style="display: flex; justify-content: space-around; align-items: center;"> <div style="text-align: center;">0</div> <div style="text-align: center;">59.99</div> <div style="text-align: center;">60.00</div> <div style="text-align: center;">79.99</div> <div style="text-align: center;">80.00</div> <div style="text-align: center;">130</div> </div>		Meta Institucional	Meta Valor	Unidad de medida (meta valor)	Hombre	Mujer
		100%	125	Sistema	0.00	0.00
		Sentido del Indicador	Línea Base (meta valor)	Año (Línea base)		
		Ascendente	125	2017		

#### Variables del Indicador

Nombre de la Variable	Unidad de medida	Tipo de Acumulación
Numero de sistemas municipales de protección civil (realizado)	Sistema	Suma
Numero de sistemas municipales de protección civil (programado)	Sistema	Suma

**Fuente de Información**  
Registros de la Jefatura de Apoyo a Unidades Municipales de la Coordinación Jurídica adscrita a la Dirección General de la Unidad Estatal de Protección Civil y Bomberos

**Medios de verificación**  
Sistemas municipales de protección civil actualizados en los 125 municipios

**Supuestos**  
Se tienen Gobiernos Municipales interesados y comprometidos para actualizar su Consejo Municipal de Protección Civil

**Observaciones**

**Id. mir**  
10854

- 1 El presente documento despliega la información perteneciente a los indicadores estratégicos y gestión de aquellos programas presupuestarios que proveen de bienes y servicios que generan valor público a la ciudadanía jalisciense
- 2 Se muestra el número del Componente relacionado con el indicador.

**GOBIERNO DEL ESTADO DE JALISCO**  
**PRESUPUESTO DE EGRESOS PARA EL EJERCICIO FISCAL 2021**  
**Ficha Técnica de Indicador**

**Sistema de Evaluación del Desempeño (SED)**

Gobierno del Estado de Jalisco Secretaría de la Hacienda Pública

**Datos del Programa**

**Fortalecimiento del Sistema Estatal de Protección Civil**

Eje: Seguridad, justicia y Estado de derecho Tema: Protección civil

**¿Quién gasta?**

02	Unidad Presupuestal	117	Unidad Responsable	00521	Unidad Ejecutora del Gasto
	Secretaría General de Gobierno		Unidad Estatal de Protección Civil y Bomberos		Unidad Estatal de Protección Civil y Bomberos

**¿Para qué se gasta?**

Finalidad	Función	Subfunción
Gobierno	Asuntos de Orden Público y de Seguridad Interior	Protección Civil

**Presupuesto asignado al Programa Presupuestario**

Monto \$2,753,757.92

**Objetivos**

Nivel	Clave Componente	Resumen Narrativo
Componente	02	Campañas de difusión implementadas a la población en materia de protección civil.

**Datos del Indicador**

Denominación	Método de cálculo
Total de campañas de difusión en materia de protección civil ejecutadas	$(\text{Campañas de difusión en materia de protección civil (Realizado)} / \text{Campañas de difusión en materia de protección civil (Programado)}) * 100$

**Descripción del Indicador**  
 Este indicador mide las campañas de difusión en materia de protección civil dirigidas a la población y autoridades de los tres ordenes de gobierno

Tipo de Indicador	Gestión	Dimensión del Indicador	Eficacia	Año de Medición del Resultado	2021
Cobertura	Estatal	Frecuencia de Medición	Trimestral		

**Desagregado meta valor por género**

Parámetros de semafización						Meta Institucional	Meta Valor	Unidad de medida (meta valor)	Hombre	Mujer
0	59.99	60.00	79.99	80.00	130	100%	60	Campaña	0.00	0.00
			<b>Sentido del Indicador</b>					Línea Base (meta valor)	Año (Línea base)	
■ ■			■ ■			■ ■		Ascendente	50	2017

**VARIABLES DEL INDICADOR**

Nombre de la Variable	Unidad de medida	Tipo de Acumulación
Campañas de difusión en materia de protección civil (realizado)	Campaña	Suma
Campañas de difusión en materia de protección civil (programado)	Campaña	Suma

**Fuente de Información** Registros de la Dirección de Comunicación y Relaciones Públicas adscrita a la Dirección General de la Unidad Estatal de Protección Civil y Bomberos

**Medios de verificación** Registros de la Dirección de Comunicación Social y Relaciones Públicas adscrita a la Dirección General de la Unidad Estatal de Protección Civil y Bomberos

**Supuestos** Se presenta un año normal ante la presencia de fenómenos perturbadores naturales y antropogénicos.

**Observaciones**

Id\_mir 10855

- 1 El presente documento despliega la información perteneciente a los indicadores estratégicos y gestión de aquellos programas presupuestarios que proveen de bienes y servicios que generan valor público a la ciudadanía jalisciense
- 2 Se muestra el número del Componente relacionado con el indicador.

### GOBIERNO DEL ESTADO DE JALISCO PRESUPUESTO DE EGRESOS PARA EL EJERCICIO FISCAL 2021 Ficha Técnica de Indicador

#### Sistema de Evaluación del Desempeño (SED)

Gobierno del Estado de Jalisco Secretaría de la Hacienda Pública

#### Datos del Programa

#### Modelo Integral de Atención a Víctimas

Eje: Seguridad, justicia y Estado de derecho Tema: Derechos Humanos

#### ¿Quién gasta?

02 Unidad Presupuestal	805 Unidad Responsable	00523 Unidad Ejecutora del Gasto
Secretaría General de Gobierno	Comisión Ejecutiva Estatal de Atención a Víctimas	Comisión Ejecutiva Estatal de Atención a Víctimas

#### ¿Para qué se gasta?

Finalidad	Función	Subfunción
Gobierno	Justicia	Derechos Humanos

#### Presupuesto asignado al Programa Presupuestario

Monto

#### Objetivos

Nivel	Clave Componente	Resumen Narrativo
Fin		

#### Datos del Indicador

Denominación	Método de cálculo
Posición en el Subíndice Sistema de Derecho Confiable y Objetivo del Índice de Competitividad, IMCO	$(\text{Posición en el Subíndice Sistema de Derecho Confiable y Objetivo del Índice de Competitividad, IMCO (Realizado)} / \text{Posición en el Subíndice Sistema de Derecho Confiable y Objetivo del Índice de Competitividad, IMCO (Programado)}) * 100$

#### Descripción del Indicador

El ?Sistema de Derecho Confiable y Objetivo ? es un subíndice del Índice de Competitividad, el subíndice de Derecho considera indicadores sobre delitos, denuncias, percepción de seguridad y cumplimiento de contratos.

Tipo de Indicador	<input type="text" value="Estratégico"/>	Dimensión del Indicador	<input type="text" value="Eficacia"/>	Año de Medición del Resultado	<input type="text" value="2021"/>
Cobertura	<input type="text" value="Estatal"/>	Frecuencia de Medición	<input type="text" value="Bienal"/>		

#### Desagregado meta valor por género

Parámetros de semaforización						Meta Institucional	Meta Valor	Unidad de medida (meta valor)	Desagregado meta valor por género	
130	80.00	79.99	60.00	59.99	0	100%	21	Posición	Hombre	Mujer
<span style="color: red;">■</span>	<span style="color: red;">■</span>	<span style="color: yellow;">■</span>	<span style="color: yellow;">■</span>	<span style="color: green;">■</span>	<span style="color: green;">■</span>	Sentido del Indicador	Línea Base (meta valor)	Año (Línea base)	0.00	0.00
						Descendente	30	2006		

#### Variables del Indicador

Nombre de la Variable	Unidad de medida	Tipo de Acumulación
Posición en el Subíndice Sistema de Derecho Confiable y Objetivo del Índice de Competitividad, IMCO (realizado)	Posición	Suma
Posición en el Subíndice Sistema de Derecho Confiable y Objetivo del Índice de Competitividad, IMCO (programado)	Posición	Suma

Fuente de Información	<input type="text" value="IMCO, Índice de Competitividad Estatal 2018."/>
Medios de verificación	<input type="text"/>
Supuestos	<input type="text"/>
Observaciones	<input type="text"/>
Id_mir	<input type="text" value="9297"/>

- 1 El presente documento despliega la información perteneciente a los indicadores estratégicos y gestión de aquellos programas presupuestarios que proveen de bienes y servicios que generan valor público a la ciudadanía jalisciense
- 2 Se muestra el número del Componente relacionado con el indicador.

### GOBIERNO DEL ESTADO DE JALISCO PRESUPUESTO DE EGRESOS PARA EL EJERCICIO FISCAL 2021 Ficha Técnica de Indicador

#### Sistema de Evaluación del Desempeño (SED)

Gobierno del Estado de Jalisco		Secretaría de la Hacienda Pública	
<b>Datos del Programa</b>			
<b>Modelo Integral de Atención a Víctimas</b>			
Eje: Seguridad, justicia y Estado de derecho		Tema: Derechos Humanos	
<b>¿Quién gasta?</b>			
02	Unidad Presupuestal	805	Unidad Responsable
Secretaría General de Gobierno		Comisión Ejecutiva Estatal de Atención a Víctimas	
		00523	Unidad Ejecutora del Gasto
		Comisión Ejecutiva Estatal de Atención a Víctimas	
<b>¿Para qué se gasta?</b>			
Finalidad	Función	Subfunción	
Gobierno	Justicia	Derechos Humanos	
<b>Presupuesto asignado al Programa Presupuestario</b>			
Monto		\$43,085,402.75	
<b>Objetivos</b>			
Nivel	Clave Componente	Resumen Narrativo	
Propósito			
<b>Datos del Indicador</b>			
<b>Denominación</b>		<b>Método de cálculo</b>	
Recomendaciones de la Comisión de Derechos Humanos de Jalisco		(Recomendaciones que emite la Comisión Estatal de Derechos Humanos en Jalisco en las que expone, ante la sociedad, los distintos casos de presunto abuso y propone a la autoridad maneras de reparar el daño, de evitar sucesivas conductas similares, de sancionar administrativa o penalmente a los responsables y de revertir las causas que le dieron origen (Realizado)/Recomendaciones que emite la Comisión Estatal de Derechos Humanos en Jalisco en las que expone, ante la sociedad, los distintos casos de presunto abuso y propone a la autoridad maneras de reparar el daño, de evitar sucesivas conductas similares, de sancionar administrativa o penalmente a los responsables y de revertir las causas que le dieron origen (Programado))*100	
<b>Descripción del Indicador</b>			
Este indicador se refiere a las recomendaciones que emite la Comisión Estatal de Derechos Humanos en Jalisco en las que expone, ante la sociedad, los distintos casos de presunto abuso y propone a la autoridad maneras de reparar el daño, de evitar sucesivas conductas similares, de sancionar administrativa o penalmente a los responsables y de revertir las causas que le dieron origen.			
<b>Tipo de Indicador</b>	Estratégico	<b>Dimensión del Indicador</b>	Eficacia
<b>Cobertura</b>	Estatal	<b>Frecuencia de Medición</b>	Mensual
		<b>Año de Medición del Resultado</b>	2021
<b>Desagregado meta valor por género</b>			
<b>Parámetros de semaforización</b>		<b>Meta Institucional</b>	<b>Meta Valor</b>
130	80.00	100%	0
79.99	60.00	<b>Sentido del Indicador</b>	<b>Unidad de medida (meta valor)</b>
59.99	0	Descendente	Recomendación
0		<b>Línea Base (meta valor)</b>	<b>Hombre</b>
		8	0.00
		<b>Año (Línea base)</b>	<b>Mujer</b>
		2006	0.00
<b>Variables del Indicador</b>			
<b>Nombre de la Variable</b>		<b>Unidad de medida</b>	<b>Tipo de Acumulación</b>
Recomendaciones que emite la Comisión Estatal de Derechos Humanos en Jalisco en las que expone, ante la sociedad, los distintos casos de presunto abuso y propone a la autoridad maneras de reparar el daño, de evitar sucesivas conductas similares, de sancionar administrativa o penalmente a los responsables y de revertir las causas que le dieron origen (realizado)		Recomendación	Suma
Recomendaciones que emite la Comisión Estatal de Derechos Humanos en Jalisco en las que expone, ante la sociedad, los distintos casos de presunto abuso y propone a la autoridad maneras de reparar el daño, de evitar sucesivas conductas similares, de sancionar administrativa o penalmente a los responsables y de revertir las causas que le dieron origen (programado)		Recomendación	Suma
<b>Fuente de Información</b>			
Comisión Estatal de Derechos Humanos Jalisco. Cifras preliminares 2020.			
<b>Medios de verificación</b>			
<b>Supuestos</b>			
<b>Observaciones</b>			
<b>Id_mir</b>	9298		

- 1 El presente documento despliega la información perteneciente a los indicadores estratégicos y gestión de aquellos programas presupuestarios que proveen de bienes y servicios que generan valor público a la ciudadanía jalisciense
- 2 Se muestra el número del Componente relacionado con el indicador.



### GOBIERNO DEL ESTADO DE JALISCO PRESUPUESTO DE EGRESOS PARA EL EJERCICIO FISCAL 2021 Ficha Técnica de Indicador

#### Sistema de Evaluación del Desempeño (SED)

Gobierno del Estado de Jalisco Secretaría de la Hacienda Pública

#### Datos del Programa

#### Modelo Integral de Atención a Víctimas

Eje: Seguridad, justicia y Estado de derecho Tema: Derechos Humanos

#### ¿Quién gasta?

02	Unidad Presupuestal	805	Unidad Responsable	00523	Unidad Ejecutora del Gasto
	Secretaría General de Gobierno		Comisión Ejecutiva Estatal de Atención a Víctimas		Comisión Ejecutiva Estatal de Atención a Víctimas

#### ¿Para qué se gasta?

Finalidad	Función	Subfunción
Gobierno	Justicia	Derechos Humanos

#### Presupuesto asignado al Programa Presupuestario

Monto \$43,085,402.75

#### Objetivos

Nivel	Clave Componente	Resumen Narrativo
Componente	A1	Fondo de ayuda, asistencia y reparación integral de víctimas del delito o de violaciones a derechos humanos

#### Datos del Indicador

<b>Denominación</b>	<b>Método de cálculo</b>
Total de víctimas beneficiadas	$(\text{Número de víctimas beneficiadas (Realizado)} / \text{Número de víctimas beneficiadas (Programado)}) * 100$

**Descripción del Indicador**  
Número de víctimas beneficiadas

<b>Tipo de Indicador</b>	Gestión	<b>Dimensión del Indicador</b>	Eficacia	<b>Año de Medición del Resultado</b>	2021
<b>Cobertura</b>	Estatal	<b>Frecuencia de Medición</b>	Trimestral		

#### Desagregado meta valor por género

Parámetros de semaforización						Meta Institucional	Meta Valor	Unidad de medida (meta valor)	Hombre	Mujer
0	59.99	60.00	79.99	80.00	130	100%	60	Víctima	0.00	0.00
						Sentido del Indicador	Línea Base (meta valor)	Año (Línea base)		
						Ascendente	60	2019		

#### Variables del Indicador

Nombre de la Variable	Unidad de medida	Tipo de Acumulación
Número de víctimas beneficiadas (realizado)	Víctima	Suma
Número de víctimas beneficiadas (programado)	Víctima	Suma

**Fuente de Información** Comisión Ejecutiva Estatal de Atención a Víctimas Jalisco (Registro Estatal de Atención a Víctimas)

**Medios de verificación** Comisión Ejecutiva Estatal de Atención a Víctimas Jalisco Secretaría de la Hacienda Pública

**Supuestos** Los Usuarios cuentan con la calidad de víctimas y los requisitos necesarios para el ingreso al registro e la obtención de una dictaminación favorable al fondo.

**Observaciones**

**Id. mir** 9768

- 1 El presente documento despliega la información perteneciente a los indicadores estratégicos y gestión de aquellos programas presupuestarios que proveen de bienes y servicios que generan valor público a la ciudadanía jalisciense
- 2 Se muestra el número del Componente relacionado con el indicador.

**GOBIERNO DEL ESTADO DE JALISCO**  
**PRESUPUESTO DE EGRESOS PARA EL EJERCICIO FISCAL 2021**

**Ficha Técnica de Indicador**

**Sistema de Evaluación del Desempeño (SED)**

<b>Gobierno del Estado de Jalisco</b>		<b>Secretaría de la Hacienda Pública</b>	
<b>Datos del Programa</b>			
<b>Modelo Integral de Atención a Víctimas</b>			
Eje: Seguridad, justicia y Estado de derecho		Tema: Derechos Humanos	
<b>¿Quién gasta?</b>			
02	Unidad Presupuestal	805	Unidad Responsable
Secretaría General de Gobierno		Comisión Ejecutiva Estatal de Atención a Víctimas	
00523	Unidad Ejecutora del Gasto	Comisión Ejecutiva Estatal de Atención a Víctimas	
<b>¿Para qué se gasta?</b>			
Gobierno	Función	Subfunción	
Justicia		Derechos Humanos	
<b>Presupuesto asignado al Programa Presupuestario</b>			
Monto		\$43,085,402.75	
<b>Objetivos</b>			
Nivel	Clave Componente	Resumen Narrativo	
Componente		A2	
Víctimas atendidas en materia de delitos y de violaciones a derechos humanos.			
<b>Datos del Indicador</b>			
Denominación		Método de cálculo	
Total de víctimas atendidas		(Número de víctimas atendidas (Realizado) / Número de víctimas atendidas (Programado)) * 100	
Descripción del Indicador			
Número de víctimas atendidas			
Tipo de Indicador	Gestión	Dimensión del Indicador	Eficacia
Cobertura	Estatal	Frecuencia de Medición	Trimestral
		Año de Medición del Resultado	2021
<b>Desagregado meta valor por género</b>			
Parámetros de semaforización		Meta Institucional	Meta Valor
0	59.99	60.00	79.99
80.00	130	100%	2,600
■	■	■	■
		Unidad de medida (meta valor)	Hombre
		Víctima	0.00
		Mujer	0.00
		Sentido del Indicador	Línea Base (meta valor)
		Ascendente	2,600
		Año (Línea base)	2019
<b>VARIABLES DEL INDICADOR</b>			
Nombre de la Variable		Unidad de medida	Tipo de Acumulación
Número de víctimas atendidas (realizado)		Víctima	Suma
Número de víctimas atendidas (programado)		Víctima	Suma
Fuente de Información	Base de datos general previa al Registro Estatal de Atención a Víctimas Registro Estatal de Atención a Víctimas Fiscalía Especializada en Personas Desaparecidas Comisión de Búsqueda Instituto jalisciense de Ciencias Forenses		
Medios de verificación	Base de datos general previa al Registro Estatal de Atención a Víctimas Registro Estatal de Atención a Víctimas Fiscalía Especializada en Personas Desaparecidas Comisión de Búsqueda Instituto jalisciense de Ciencias Forenses		
Supuestos	Existe la estructura adecuada con los Recursos Materiales y Humanos suficientes (Asesores Jurídicos, Psicólogos, Médicos, Trabajadores Sociales y Apoyo Administrativo) para brindar las medidas de atención y asistencia a las víctimas.		
Observaciones			
Id_mir	9769		

- 1 El presente documento despliega la información perteneciente a los indicadores estratégicos y gestión de aquellos programas presupuestarios que proveen de bienes y servicios que generan valor público a la ciudadanía jalisciense
- 2 Se muestra el número del Componente relacionado con el indicador.

### GOBIERNO DEL ESTADO DE JALISCO PRESUPUESTO DE EGRESOS PARA EL EJERCICIO FISCAL 2021 Ficha Técnica de Indicador

#### Sistema de Evaluación del Desempeño (SED)

Gobierno del Estado de Jalisco Secretaría de la Hacienda Pública

#### Datos del Programa

#### Modelo Integral de Atención a Víctimas

Eje: Seguridad, justicia y Estado de derecho Tema: Derechos Humanos

#### ¿Quién gasta?

02	Unidad Presupuestal	805	Unidad Responsable	00523	Unidad Ejecutora del Gasto
	Secretaría General de Gobierno		Comisión Ejecutiva Estatal de Atención a Víctimas		Comisión Ejecutiva Estatal de Atención a Víctimas

#### ¿Para qué se gasta?

Finalidad	Función	Subfunción
Gobierno	Justicia	Derechos Humanos

#### Presupuesto asignado al Programa Presupuestario

Monto \$43,085,402.75

#### Objetivos

Nivel	Clave Componente	Resumen Narrativo
Componente	H3	Atención integral implementada para enfrentar la desaparición de personas

#### Datos del Indicador

Denominación	Método de cálculo
Total de víctimas ingresadas al Registro Estatal de Atención a Víctimas	(Número de víctimas atendidas en materia de desaparecidos (Realizado) / Número de víctimas atendidas en materia de desaparecidos (Programado))*100

**Descripción del Indicador**  
Víctimas ingresadas al Registro Estatal de Atención a Víctimas

Tipo de Indicador	Gestión	Dimensión del Indicador	Eficacia	Año de Medición del Resultado	2021
Cobertura	Estatal	Frecuencia de Medición	Trimestral		

#### Desagregado meta valor por género

Parámetros de semaforización						Meta Institucional	Meta Valor	Unidad de medida (meta valor)	Hombre	Mujer
0	59.99	60.00	79.99	80.00	130	100%	100	Víctima	0.00	0.00
						Sentido del Indicador	Línea Base (meta valor)	Año (Línea base)		
						Ascendente	100	2019		

#### Variables del Indicador

Nombre de la Variable	Unidad de medida	Tipo de Acumulación
Número de víctimas atendidas en materia de desaparecidos (realizado)	Víctima	Suma
Número de víctimas atendidas en materia de desaparecidos (programado)	Víctima	Suma

**Fuente de Información** Comisión Ejecutiva Estatal de Atención a Víctimas Jalisco (Registro Estatal de Atención a Víctimas).

**Medios de verificación** Base de datos general previa al Registro Estatal de Atención a Víctimas Registro Estatal de Atención a Víctimas Fiscalía Especializada en Personas Desaparecidas Comisión de Búsqueda Instituto jalisciense de Ciencias Forenses

**Supuestos** Las víctimas cuentan con la calidad de víctimas y con los requisitos necesarios para el ingreso al Registro Estatal de atención a Víctimas.

**Observaciones**

**Id. mir** 9770

- 1 El presente documento despliega la información perteneciente a los indicadores estratégicos y gestión de aquellos programas presupuestarios que proveen de bienes y servicios que generan valor público a la ciudadanía jalisciense
- 2 Se muestra el número del Componente relacionado con el indicador.

### GOBIERNO DEL ESTADO DE JALISCO PRESUPUESTO DE EGRESOS PARA EL EJERCICIO FISCAL 2021 Ficha Técnica de Indicador

#### Sistema de Evaluación del Desempeño (SED)

Gobierno del Estado de JaliscoSecretaría de la Hacienda Pública

#### Datos del Programa

**Certificación de documentos e Instrumentos públicos dando certeza y seguridad jurídica a los ciudadanos**

Eje: Gobierno efectivo e integridad pública

Tema: Administración Pública

#### ¿Quién gasta?

02	Unidad Presupuestal	000	Unidad Responsable	00524	Unidad Ejecutora del Gasto
	Secretaría General de Gobierno		Secretaría General de Gobierno		Subsecretaría General de Gobierno

#### ¿Para qué se gasta?

Finalidad	Función	Subfunción
Gobierno	Otros Servicios Generales	Servicios Registrales, Administrativos y Patrimoniales

#### Presupuesto asignado al Programa Presupuestario

Monto

#### Objetivos

Nivel	Clave Componente	Resumen Narrativo
Fin		

#### Datos del Indicador

<b>Denominación</b>	<b>Método de cálculo</b>
Porcentaje de cumplimiento promedio de las metas de MIDE Jalisco	$(\text{Porcentaje de cumplimiento promedio de las metas de MIDE Jalisco (Realizado)} / \text{Porcentaje de cumplimiento promedio de las metas de MIDE Jalisco (Programado)}) * 100$

**Descripción del Indicador**  
Este indicador mide las etapas de seguimiento y evaluación de los indicadores de cada uno de los ámbitos clave mediante el Sistema de Información Estratégica. Lo anterior permite verificar el impacto, la eficacia y la eficiencia de los proyectos.

<b>Tipo de Indicador</b>	<input type="text" value="Estratégico"/>	<b>Dimensión del Indicador</b>	<input type="text" value="Eficacia"/>	<b>Año de Medición del Resultado</b>	<input type="text" value="2021"/>
<b>Cobertura</b>	<input type="text" value="Estatal"/>	<b>Frecuencia de Medición</b>	<input type="text" value="Anual"/>		

#### Desagregado meta valor por género

	Meta Institucional	Meta Valor	Unidad de medida (meta valor)	Hombre	Mujer												
<b>Parámetros de semaforización</b>	<input type="text" value="100%"/>	<input type="text" value="94"/>	<input type="text" value="Porcentaje"/>	<input type="text" value="0.00"/>	<input type="text" value="0.00"/>												
<table style="display: inline-table; border: none;"> <tr> <td style="border: 1px solid black; padding: 2px 5px;">0</td> <td style="border: 1px solid black; padding: 2px 5px;">59.99</td> <td style="border: 1px solid black; padding: 2px 5px;">60.00</td> <td style="border: 1px solid black; padding: 2px 5px;">79.99</td> <td style="border: 1px solid black; padding: 2px 5px;">80.00</td> <td style="border: 1px solid black; padding: 2px 5px;">130</td> </tr> <tr> <td style="background-color: red; width: 15px; height: 15px;"></td> <td style="background-color: red; width: 15px; height: 15px;"></td> <td style="background-color: yellow; width: 15px; height: 15px;"></td> <td style="background-color: yellow; width: 15px; height: 15px;"></td> <td style="background-color: green; width: 15px; height: 15px;"></td> <td style="background-color: green; width: 15px; height: 15px;"></td> </tr> </table>	0	59.99	60.00	79.99	80.00	130							<b>Sentido del Indicador</b>	<b>Línea Base (meta valor)</b>	<b>Año (Línea base)</b>		
0	59.99	60.00	79.99	80.00	130												
	<input type="text" value="Ascendente"/>	<input type="text" value="92"/>	<input type="text" value="2008"/>														

#### Variables del Indicador

<b>Nombre de la Variable</b>	<b>Unidad de medida</b>	<b>Tipo de Acumulación</b>
Porcentaje de cumplimiento promedio de las metas de MIDE Jalisco (realizado)	<input type="text" value="Porcentaje"/>	<input type="text" value="Suma"/>
Porcentaje de cumplimiento promedio de las metas de MIDE Jalisco (programado)	<input type="text" value="Porcentaje"/>	<input type="text" value="Suma"/>

**Fuente de Información**

**Medios de verificación**

**Supuestos**

**Observaciones**

**Id\_mir**

- 1 El presente documento despliega la información perteneciente a los indicadores estratégicos y gestión de aquellos programas presupuestarios que proveen de bienes y servicios que generan valor público a la ciudadanía jalisciense
- 2 Se muestra el número del Componente relacionado con el indicador.

### GOBIERNO DEL ESTADO DE JALISCO PRESUPUESTO DE EGRESOS PARA EL EJERCICIO FISCAL 2021 Ficha Técnica de Indicador

#### Sistema de Evaluación del Desempeño (SED)

Gobierno del Estado de JaliscoSecretaría de la Hacienda Pública

#### Datos del Programa

**Conducción entre los poderes y Entidades Federativas con el Poder Ejecutivo del Estado**

Eje: Seguridad, justicia y Estado de derechoTema: Gobernabilidad

#### ¿Quién gasta?

02	Unidad Presupuestal	000	Unidad Responsable	00524	Unidad Ejecutora del Gasto
	Secretaría General de Gobierno		Secretaría General de Gobierno		Subsecretaría General de Gobierno

#### ¿Para qué se gasta?

Finalidad	Función	Subfunción
Gobierno	Coordinación de la Política de Gobierno	Política Interior

#### Presupuesto asignado al Programa Presupuestario

Monto

#### Objetivos

Nivel	Clave Componente	Resumen Narrativo
Fin		

#### Datos del Indicador

Denominación	Método de cálculo
Posición en el Índice de Desarrollo Democrático	$(\text{Posición en el Índice de Desarrollo Democrático (Realizado)} / \text{Posición en el Índice de Desarrollo Democrático (Programado)}) * 100$

**Descripción del Indicador**  
Mide el desarrollo democrático por entidad, basado en tres planos o dimensiones de la democracia: \_x000D\_ 1. Democracia de los ciudadanos; \_x000D\_ 2. Democracia de las instituciones; y \_x000D\_ 3. Ejercicio de poder efectivo para gobernar.

<b>Tipo de Indicador</b>	<input type="text" value="Estratégico"/>	<b>Dimensión del Indicador</b>	<input type="text" value="Eficacia"/>	<b>Año de Medición del Resultado</b>	<input type="text" value="2021"/>
<b>Cobertura</b>	<input type="text" value="Estatal"/>	<b>Frecuencia de Medición</b>	<input type="text" value="Anual"/>		

						Desagregado meta valor por género	
						Hombre	Mujer
<b>Parámetros de semaforización</b>							
<input type="text" value="130"/>	<input type="text" value="80.00"/>	<input type="text" value="79.99"/>	<input type="text" value="60.00"/>	<input type="text" value="59.99"/>	<input type="text" value="0"/>		
<span style="color: red;">■</span>	<span style="color: red;">■</span>	<span style="color: yellow;">■</span>	<span style="color: yellow;">■</span>	<span style="color: green;">■</span>	<span style="color: green;">■</span>		
						<input type="text" value="100%"/>	<input type="text" value="15"/>
						<b>Sentido del Indicador</b>	<b>Línea Base (meta valor)</b>
						<input type="text" value="Descendente"/>	<input type="text" value="19"/>
							<b>Año (Línea base)</b>
							<input type="text" value="2010"/>

#### Variables del Indicador

Nombre de la Variable	Unidad de medida	Tipo de Acumulación
Posición en el Índice de Desarrollo Democrático (realizado)	<input type="text" value="Posición"/>	<input type="text" value="Suma"/>
Posición en el Índice de Desarrollo Democrático (programado)	<input type="text" value="Posición"/>	<input type="text" value="Suma"/>

<b>Fuente de Información</b>	<input type="text" value="Poillat y la Fundación Konrad Adenauer. Índice de Desarrollo Democrático de México, 2019."/>
<b>Medios de verificación</b>	<input type="text"/>
<b>Supuestos</b>	<input type="text"/>
<b>Observaciones</b>	<input type="text"/>
<b>Id_mir</b>	<input type="text" value="11477"/>

- 1 El presente documento despliega la información perteneciente a los indicadores estratégicos y gestión de aquellos programas presupuestarios que proveen de bienes y servicios que generan valor público a la ciudadanía jalisciense
- 2 Se muestra el número del Componente relacionado con el indicador.

**GOBIERNO DEL ESTADO DE JALISCO**  
**PRESUPUESTO DE EGRESOS PARA EL EJERCICIO FISCAL 2021**

**Ficha Técnica de Indicador**

**Sistema de Evaluación del Desempeño (SED)**

Gobierno del Estado de Jalisco Secretaría de la Hacienda Pública

**Datos del Programa**

**Certificación de documentos e Instrumentos públicos dando certeza y seguridad jurídica a los ciudadanos**

Eje: Gobierno efectivo e integridad pública

Tema: Administración Pública

**¿Quién gasta?**

02	Unidad Presupuestal	000	Unidad Responsable	00524	Unidad Ejecutora del Gasto
	Secretaría General de Gobierno		Secretaría General de Gobierno		Subsecretaría General de Gobierno

**¿Para qué se gasta?**

Finalidad	Función	Subfunción
Gobierno	Otros Servicios Generales	Servicios Registrales, Administrativos y Patrimoniales

**Presupuesto asignado al Programa Presupuestario**

Monto

**Objetivos**

Nivel	Clave Componente	Resumen Narrativo
Propósito		

**Datos del Indicador**

<b>Denominación</b>	<b>Método de cálculo</b>
Porcentaje de adquisiciones a través de la Comisión de Adquisiciones	$(\text{Porcentaje del monto de compras a través de la Comisión de Adquisiciones del Gobierno de Jalisco (Realizado)} / \text{Porcentaje del monto de compras a través de la Comisión de Adquisiciones del Gobierno de Jalisco (Programado)}) * 100$

**Descripción del Indicador**

Se refiere al porcentaje del monto de compras a través de la Comisión de Adquisiciones del Gobierno de Jalisco. Cuando las compras rebasan el millón 500 mil pesos son aprobadas por la Comisión de Adquisiciones.

<b>Tipo de Indicador</b>	Estratégico	<b>Dimensión del Indicador</b>	Eficacia	<b>Año de Medición del Resultado</b>	2021
<b>Cobertura</b>	Estatal	<b>Frecuencia de Medición</b>	Mensual		

**Desagregado meta valor por género**

<b>Parámetros de semaforización</b>		Meta Institucional	Meta Valor	Unidad de medida (meta valor)	Hombre	Mujer
		100%	83	Porcentaje	0.00	0.00
<div style="display: flex; justify-content: space-around;"> <div style="text-align: center;">0</div> <div style="text-align: center;">59.99</div> <div style="text-align: center;">60.00</div> <div style="text-align: center;">79.99</div> <div style="text-align: center;">80.00</div> <div style="text-align: center;">130</div> </div>		<b>Sentido del Indicador</b>	<b>Línea Base (meta valor)</b>	<b>Año (Línea base)</b>		
		Ascendente	77	2006		

**Variables del Indicador**

<b>Nombre de la Variable</b>	<b>Unidad de medida</b>	<b>Tipo de Acumulación</b>
Porcentaje del monto de compras a través de la Comisión de Adquisiciones del Gobierno de Jalisco (realizado)	Porcentaje	Suma
Porcentaje del monto de compras a través de la Comisión de Adquisiciones del Gobierno de Jalisco (programado)	Porcentaje	Suma

**Fuente de Información**

**Medios de verificación**

**Supuestos**

**Observaciones**

**Id\_mir**

- 1 El presente documento despliega la información perteneciente a los indicadores estratégicos y gestión de aquellos programas presupuestarios que proveen de bienes y servicios que generan valor público a la ciudadanía jalisciense
- 2 Se muestra el número del Componente relacionado con el indicador.

### GOBIERNO DEL ESTADO DE JALISCO PRESUPUESTO DE EGRESOS PARA EL EJERCICIO FISCAL 2021 Ficha Técnica de Indicador

#### Sistema de Evaluación del Desempeño (SED)

Gobierno del Estado de Jalisco Secretaría de la Hacienda Pública

**Datos del Programa**

#### Conducción entre los poderes y Entidades Federativas con el Poder Ejecutivo del Estado

Eje: Seguridad, justicia y Estado de derecho Tema: Gobernabilidad

#### ¿Quién gasta?

02 Unidad Presupuestal	000 Unidad Responsable	00524 Unidad Ejecutora del Gasto
Secretaría General de Gobierno	Secretaría General de Gobierno	Subsecretaría General de Gobierno

#### ¿Para qué se gasta?

Finalidad	Función	Subfunción
Gobierno	Coordinación de la Política de Gobierno	Política Interior

#### Presupuesto asignado al Programa Presupuestario

Monto

#### Objetivos

Nivel	Clave Componente	Resumen Narrativo
Propósito		

#### Datos del Indicador

Denominación	Método de cálculo
Porcentaje de la población urbana que considera que la falta de coordinación entre diferentes niveles de gobierno es uno de los principales problemas en Jalisco	$(\text{Total de la población adulta entre la población urbana que considera la falta de coordinación entre diferentes niveles de gobierno (Realizado)} / \text{Total de la población adulta entre la población urbana que considera la falta de coordinación entre diferentes niveles de gobierno (Programado)}) * 100$

**Descripción del Indicador**  
Este indicador muestra el porcentaje de la población urbana que considera que la falta de coordinación entre diferentes niveles de gobierno es uno de los principales problemas en Jalisco

<b>Tipo de Indicador</b>	<input type="text" value="Estratégico"/>	<b>Dimensión del Indicador</b>	<input type="text" value="Eficacia"/>	<b>Año de Medición del Resultado</b>	<input type="text" value="2021"/>
<b>Cobertura</b>	<input type="text" value="Estatal"/>	<b>Frecuencia de Medición</b>	<input type="text" value="Bienal"/>		

Parámetros de semaforización	Meta Institucional	Meta Valor	Unidad de medida (meta valor)	Desagregado meta valor por género	
				Hombre	Mujer
<div style="display: flex; justify-content: space-around; align-items: center;"> <div style="display: flex; gap: 5px;"> <div style="width: 20px; height: 20px; background-color: red; border: 1px solid black;"></div> <div style="width: 20px; height: 20px; background-color: yellow; border: 1px solid black;"></div> <div style="width: 20px; height: 20px; background-color: green; border: 1px solid black;"></div> </div> <div style="display: flex; gap: 5px;"> <div style="width: 20px; height: 20px; background-color: red; border: 1px solid black;"></div> <div style="width: 20px; height: 20px; background-color: yellow; border: 1px solid black;"></div> <div style="width: 20px; height: 20px; background-color: green; border: 1px solid black;"></div> </div> </div>	<input type="text" value="100%"/>	<input type="text" value="8"/>	<input type="text" value="Porcentaje"/>	<input type="text" value="0.00"/>	<input type="text" value="0.00"/>
	<b>Sentido del Indicador</b>	<b>Línea Base (meta valor)</b>	<b>Año (Línea base)</b>		
	<input type="text" value="Descendente"/>	<input type="text" value="7"/>	<input type="text" value="2011"/>		

#### Variables del Indicador

Nombre de la Variable	Unidad de medida	Tipo de Acumulación
Total de la población adulta entre la población urbana que considera la falta de coordinación entre diferentes niveles de gobierno (realizado)	Porcentaje	Suma
Total de la población adulta entre la población urbana que considera la falta de coordinación entre diferentes niveles de gobierno (programado)	Porcentaje	Suma

**Fuente de Información**

**Medios de verificación**

**Supuestos**

**Observaciones**

**id\_mir**

- 1 El presente documento despliega la información perteneciente a los indicadores estratégicos y gestión de aquellos programas presupuestarios que proveen de bienes y servicios que generan valor público a la ciudadanía jalisciense
- 2 Se muestra el número del Componente relacionado con el indicador.

**GOBIERNO DEL ESTADO DE JALISCO**  
**PRESUPUESTO DE EGRESOS PARA EL EJERCICIO FISCAL 2021**

**Ficha Técnica de Indicador**

**Sistema de Evaluación del Desempeño (SED)**

<b>Gobierno del Estado de Jalisco</b>		<b>Secretaría de la Hacienda Pública</b>	
<b>Datos del Programa</b>			
<b>Conducción entre los poderes y Entidades Federativas con el Poder Ejecutivo del Estado</b>			
Eje: Seguridad, justicia y Estado de derecho		Tema: Gobernabilidad	
<b>¿Quien gasta?</b>			
02	Unidad Presupuestal	000	Unidad Responsable
Secretaría General de Gobierno		Secretaría General de Gobierno	
		00524	Unidad Ejecutora del Gasto
		Subsecretaría General de Gobierno	
<b>¿Para qué se gasta?</b>			
Finalidad	Función	Subfunción	
Gobierno	Coordinación de la Política de Gobierno	Política Interior	
<b>Presupuesto asignado al Programa Presupuestario</b>			
Monto		\$18,410,395.18	
<b>Objetivos</b>			
Nivel	Clave Componente	Resumen Narrativo	
Componente	A1	Relación de comisiones, representaciones, gestiones y requerimientos realizados.	
<b>Datos del Indicador</b>			
<b>Denominación</b>		<b>Método de cálculo</b>	
Porcentaje de comisiones, representaciones, gestiones y requerimientos realizados por la Subsecretaría General de Gobierno		$\frac{\text{Porcentaje de comisiones, representaciones, gestiones y requerimientos (Realizado)}}{\text{Porcentaje de comisiones, representaciones, gestiones y requerimientos (Programado)}} \times 100$	
<b>Descripción del Indicador</b>			
Relaciones políticas gestionadas, para la unión entre el Poder Ejecutivo, Legislativo y Judicial con las ciudadanas y ciudadanos del Estado de Jalisco.			
<b>Tipo de Indicador</b>	Gestión	<b>Dimensión del Indicador</b>	Eficacia
<b>Cobertura</b>	Estatal	<b>Frecuencia de Medición</b>	Trimestral
		<b>Año de Medición del Resultado</b>	2021
<b>Desagregado meta valor por género</b>			
		Meta Institucional	Meta Valor
		100%	100
		Unidad de medida (meta valor)	Hombre
		Porcentaje	0.00
		Unidad de medida (meta valor)	Mujer
		Porcentaje	0.00
<b>Parámetros de semaforización</b>			
0	59.99	60.00	79.99
80.00	130		
■	■	■	■
		Meta Institucional	Línea Base (meta valor)
		100%	100
		Sentido del Indicador	Año (Línea base)
		Ascendente	2020
<b>Variables del Indicador</b>			
<b>Nombre de la Variable</b>		<b>Unidad de medida</b>	<b>Tipo de Acumulación</b>
Porcentaje de comisiones, representaciones, gestiones y requerimientos (realizado)		Porcentaje	Valor presente
Porcentaje de comisiones, representaciones, gestiones y requerimientos (programado)		Porcentaje	Valor presente
<b>Fuente de Información</b>			
Base de datos interna de la Subsecretaría General de Gobierno 2021			
<b>Medios de verificación</b>			
Bitácoras y registros de la Subsecretaría General de Gobierno			
<b>Supuestos</b>			
Se cuenta con los requerimientos, comisiones y representaciones para que se lleven a cabo en el despacho de la Subsecretaría General de Gobierno.			
<b>Observaciones</b>			
<b>Id. mir</b>	9771		

- 1 El presente documento despliega la información perteneciente a los indicadores estratégicos y gestión de aquellos programas presupuestarios que proveen de bienes y servicios que generan valor público a la ciudadanía jalisciense
- 2 Se muestra el número del Componente relacionado con el indicador.



### GOBIERNO DEL ESTADO DE JALISCO PRESUPUESTO DE EGRESOS PARA EL EJERCICIO FISCAL 2021 Ficha Técnica de Indicador

#### Sistema de Evaluación del Desempeño (SED)

Gobierno del Estado de JaliscoSecretaría de la Hacienda Pública

#### Datos del Programa

**Conducción entre los poderes y Entidades Federativas con el Poder Ejecutivo del Estado**

Eje: Seguridad, justicia y Estado de derechoTema: Gobernabilidad

#### ¿Quién gasta?

02	Unidad Presupuestal	000	Unidad Responsable	00524	Unidad Ejecutora del Gasto
	Secretaría General de Gobierno		Secretaría General de Gobierno		Subsecretaría General de Gobierno

#### ¿Para qué se gasta?

Finalidad	Función	Subfunción
Gobierno	Coordinación de la Política de Gobierno	Política Interior

#### Presupuesto asignado al Programa Presupuestario

Monto

#### Objetivos

Nivel	Clave Componente	Resumen Narrativo
Componente	A2	Iniciativas de Ley, Decretos y Acuerdos Gubernamentales validados.

#### Datos del Indicador

<b>Denominación</b>	<b>Método de cálculo</b>
Porcentaje de iniciativas de Ley, Decretos y Acuerdos validadas.	$(\text{Porcentaje de iniciativas de Ley, Decretos y Acuerdos validados (Realizado)} / \text{Porcentaje de iniciativas de Ley, Decretos y Acuerdos validados (Programado)}) * 100$

**Descripción del Indicador**  
Se reciben y se analizan para autorización del Secretario General de Gobierno.

<b>Tipo de Indicador</b>	Gestión	<b>Dimensión del Indicador</b>	Eficacia	<b>Año de Medición del Resultado</b>	2021
<b>Cobertura</b>	Estatal	<b>Frecuencia de Medición</b>	Trimestral		

#### Desagregado meta valor por género

<b>Parámetros de semaforización</b>						<b>Meta Institucional</b>	<b>Meta Valor</b>	<b>Unidad de medida (meta valor)</b>	<b>Hombre</b>	<b>Mujer</b>
0	59.99	60.00	79.99	80.00	130	100%	100	Porcentaje	0.00	0.00
						<b>Sentido del Indicador</b>	<b>Línea Base (meta valor)</b>	<b>Año (Línea base)</b>		
						Ascendente	200	2020		

#### Variables del Indicador

<b>Nombre de la Variable</b>	<b>Unidad de medida</b>	<b>Tipo de Acumulación</b>
Porcentaje de iniciativas de Ley, Decretos y Acuerdos validados (realizado)	Porcentaje	Valor presente
Porcentaje de iniciativas de Ley, Decretos y Acuerdos validados (programado)	Porcentaje	Valor presente

**Fuente de Información**

**Medios de verificación**

**Supuestos**

**Observaciones**

**Id. mir**

- 1 El presente documento despliega la información perteneciente a los indicadores estratégicos y gestión de aquellos programas presupuestarios que proveen de bienes y servicios que generan valor público a la ciudadanía jalisciense
- 2 Se muestra el número del Componente relacionado con el indicador.

### GOBIERNO DEL ESTADO DE JALISCO PRESUPUESTO DE EGRESOS PARA EL EJERCICIO FISCAL 2021 Ficha Técnica de Indicador

#### Sistema de Evaluación del Desempeño (SED)

Gobierno del Estado de JaliscoSecretaría de la Hacienda Pública

#### Datos del Programa

**Conducción entre los poderes y Entidades Federativas con el Poder Ejecutivo del Estado**

Eje: Seguridad, justicia y Estado de derechoTema: Gobernabilidad

#### ¿Quién gasta?

02 Unidad Presupuestal	000 Unidad Responsable	00524 Unidad Ejecutora del Gasto
Secretaría General de Gobierno	Secretaría General de Gobierno	Subsecretaría General de Gobierno

#### ¿Para qué se gasta?

Finalidad	Función	Subfunción
Gobierno	Coordinación de la Política de Gobierno	Política Interior

#### Presupuesto asignado al Programa Presupuestario

Monto

#### Objetivos

Nivel	Clave Componente	Resumen Narrativo
Componente	A3	Inspección de visitas generales y especiales realizadas

#### Datos del Indicador

Denominación	Método de cálculo
Total de visitas de inspección generales y especiales realizadas a las Notarías Públicas, así como seguimiento de los procedimientos de responsabilidad Notarial.	$(\text{Total de visitas de inspección generales y especiales a las Notarías Públicas, así como seguimiento de los procedimientos de responsabilidad Notarial (Realizado)} / \text{Total de visitas de inspección generales y especiales a las Notarías Públicas, así como seguimiento de los procedimientos de responsabilidad Notarial (Programado)}) \cdot 100$

**Descripción del Indicador**  
Vigila y revisa que los actos realizados por las notarías y notarios públicos del Estado de Jalisco, que no sean contrario a lo establecido de la Ley de Notariado Público.

<b>Tipo de Indicador</b>	<input type="text" value="Gestión"/>	<b>Dimensión del Indicador</b>	<input type="text" value="Eficacia"/>	<b>Año de Medición del Resultado</b>	<input type="text" value="2021"/>
<b>Cobertura</b>	<input type="text" value="Estatal"/>	<b>Frecuencia de Medición</b>	<input type="text" value="Trimestral"/>		

Parámetros de semaforización	Meta Institucional	Meta Valor	Unidad de medida (meta valor)	Desagregado meta valor por género	
				Hombre	Mujer
<input type="text" value="0"/> <input type="text" value="59.99"/> <input type="text" value="60.00"/> <input type="text" value="79.99"/> <input type="text" value="80.00"/> <input type="text" value="130"/>	<input type="text" value="100%"/>	<input type="text" value="100"/>	<input type="text" value="Visita"/>	<input type="text" value="0.00"/>	<input type="text" value="0.00"/>
<div style="display: flex; justify-content: space-around;"> <div style="width: 15px; height: 15px; background-color: red; margin: 2px;"></div> <div style="width: 15px; height: 15px; background-color: yellow; margin: 2px;"></div> <div style="width: 15px; height: 15px; background-color: green; margin: 2px;"></div> </div>	<b>Sentido del Indicador</b>	<b>Línea Base (meta valor)</b>	<b>Año (Línea base)</b>		
	<input type="text" value="Ascendente"/>	<input type="text" value="100"/>	<input type="text" value="2020"/>		

#### Variables del Indicador

Nombre de la Variable	Unidad de medida	Tipo de Acumulación
Total de visitas de inspección generales y especiales a las Notarías Públicas, así como seguimiento de los procedimientos de responsabilidad Notarial (realizado)	<input type="text" value="Visita"/>	<input type="text" value="Suma"/>
Total de visitas de inspección generales y especiales a las Notarías Públicas, así como seguimiento de los procedimientos de responsabilidad Notarial (programado)	<input type="text" value="Visita"/>	<input type="text" value="Suma"/>

**Fuente de Información**   
**Medios de verificación**

**Supuestos**

**Observaciones**

**Id\_ mir**

- 1 El presente documento despliega la información perteneciente a los indicadores estratégicos y gestión de aquellos programas presupuestarios que proveen de bienes y servicios que generan valor público a la ciudadanía jalisciense
- 2 Se muestra el número del Componente relacionado con el indicador.

### GOBIERNO DEL ESTADO DE JALISCO PRESUPUESTO DE EGRESOS PARA EL EJERCICIO FISCAL 2021 Ficha Técnica de Indicador

#### Sistema de Evaluación del Desempeño (SED)

Gobierno del Estado de Jalisco
Secretaría de la Hacienda Pública

#### Datos del Programa

**Conducción entre los poderes y Entidades Federativas con el Poder Ejecutivo del Estado**

Eje: Seguridad, justicia y Estado de derecho      Tema: Gobernabilidad

#### ¿Quién gasta?

02	Unidad Presupuestal	000	Unidad Responsable	00524	Unidad Ejecutora del Gasto
	Secretaría General de Gobierno		Secretaría General de Gobierno		Subsecretaría General de Gobierno

#### ¿Para qué se gasta?

Finalidad	Función	Subfunción
Gobierno	Coordinación de la Política de Gobierno	Política Interior

#### Presupuesto asignado al Programa Presupuestario

Monto

#### Objetivos

Nivel	Clave Componente	Resumen Narrativo
Componente	A4	Documentos públicos legalizados autenticados a nivel Nacional

#### Datos del Indicador

Denominación	Método de cálculo
Total de solicitudes de documentos públicos legalizados	$(\text{Solicitudes generadas de legalización (Realizado)} / \text{Solicitudes generadas de legalización (Programado)}) * 100$

**Descripción del Indicador**  
Otorgar certeza jurídica mediante firmado electrónico a los documentos públicos que presenta la ciudadanía para que surtan efectos jurídicos en la República Mexicana.

Tipo de Indicador	Gestión	Dimensión del Indicador	Eficacia	Año de Medición del Resultado	2021
Cobertura	Estatal	Frecuencia de Medición	Trimestral		

#### Desagregado meta valor por género

Parámetros de semaforización						Meta Institucional	Meta Valor	Unidad de medida (meta valor)	Hombre	Mujer
0	59.99	60.00	79.99	80.00	130	100%	4,996	Solicitud	0.00	0.00
						Sentido del Indicador	Línea Base (meta valor)	Año (Línea base)		
						Ascendente	4,996	2020		

#### Variables del Indicador

Nombre de la Variable	Unidad de medida	Tipo de Acumulación
Solicitudes generadas de legalización (realizado)	Solicitud	Suma
Solicitudes generadas de legalización (programado)	Solicitud	Suma

**Fuente de Información**      Base de datos del Área de Certificaciones (SICEJAL) 2021

**Medios de verificación**      Reportes de la base de datos del Área de Certificaciones (SICEJAL)

**Supuestos**      Existen usuarios interesados en los trámites y el recurso humano para su asesoría y atención

**Observaciones**     

**Id. mir**     

- 1      El presente documento despliega la información perteneciente a los indicadores estratégicos y gestión de aquellos programas presupuestarios que proveen de bienes y servicios que generan valor público a la ciudadanía jalisciense
- 2      Se muestra el número del Componente relacionado con el indicador.

**GOBIERNO DEL ESTADO DE JALISCO**  
**PRESUPUESTO DE EGRESOS PARA EL EJERCICIO FISCAL 2021**  
**Ficha Técnica de Indicador**

**Sistema de Evaluación del Desempeño (SED)**

Goobierno del Estado de Jalisco Secretaría de la Hacienda Pública

**Datos del Programa**

**Conducción entre los poderes y Entidades Federativas con el Poder Ejecutivo del Estado**

Eje: Seguridad, justicia y Estado de derecho Tema: Gobernabilidad

**¿Quién gasta?**

02	Unidad Presupuestal	000	Unidad Responsable	00524	Unidad Ejecutora del Gasto
	Secretaría General de Gobierno		Secretaría General de Gobierno		Subsecretaría General de Gobierno

**¿Para qué se gasta?**

Finalidad	Función	Subfunción
Gobierno	Coordinación de la Política de Gobierno	Política Interior

**Presupuesto asignado al Programa Presupuestario**

Monto

**Objetivos**

Nivel	Clave Componente	Resumen Narrativo
Componente	A5	Documentos públicos legalizados y apostillados autenticados para el Extranjero.

**Datos del Indicador**

<b>Denominación</b>	<b>Método de cálculo</b>
Total de solicitudes de documentos públicos legalizados y apostillados.	$(\text{Solicitudes generadas de legalización y apostilla (Realizado)} / \text{Solicitudes generadas de legalización y apostilla (Programado)}) * 100$

**Descripción del Indicador**  
Otorgar certeza jurídica mediante firmado electrónico a los documentos públicos que presenta la ciudadanía para que surtan efectos jurídicos en el extranjero.

<b>Tipo de Indicador</b>	Gestión	<b>Dimensión del Indicador</b>	Eficacia	<b>Año de Medición del Resultado</b>	2021
<b>Cobertura</b>	Estatal	<b>Frecuencia de Medición</b>	Trimestral		

**Desagregado meta valor por género**

		<b>Meta Institucional</b>	<b>Meta Valor</b>	<b>Unidad de medida (meta valor)</b>	<b>Hombre</b>	<b>Mujer</b>
		100%	7,028	Solicitud	0.00	0.00
<b>Parámetros de semaforización</b>				<b>Línea Base (meta valor)</b>		
0	59.99	60.00	79.99	80.00	130	
		<b>Sentido del Indicador</b>	<b>Línea Base (meta valor)</b>	<b>Año (Línea base)</b>		
		Ascendente	7,028	2020		

**VARIABLES DEL INDICADOR**

<b>Nombre de la Variable</b>	<b>Unidad de medida</b>	<b>Tipo de Acumulación</b>
Solicitudes generadas de legalización y apostilla (realizado)	Solicitud	Suma
Solicitudes generadas de legalización y apostilla (programado)	Solicitud	Suma

**Fuente de Información**

**Medios de verificación**

**Supuestos**

**Observaciones**

**Id. mir**

- 1 El presente documento despliega la información perteneciente a los indicadores estratégicos y gestión de aquellos programas presupuestarios que proveen de bienes y servicios que generan valor público a la ciudadanía jalisciense
- 2 Se muestra el número del Componente relacionado con el indicador.

### GOBIERNO DEL ESTADO DE JALISCO PRESUPUESTO DE EGRESOS PARA EL EJERCICIO FISCAL 2021 Ficha Técnica de Indicador

#### Sistema de Evaluación del Desempeño (SED)

Gobierno del Estado de Jalisco
Secretaría de la Hacienda Pública

#### Datos del Programa

**Conducción entre los poderes y Entidades Federativas con el Poder Ejecutivo del Estado**

Eje: Seguridad, justicia y Estado de derecho      Tema: Gobernabilidad

#### ¿Quién gasta?

02	Unidad Presupuestal	000	Unidad Responsable	00524	Unidad Ejecutora del Gasto
	Secretaría General de Gobierno		Secretaría General de Gobierno		Subsecretaría General de Gobierno

#### ¿Para qué se gasta?

Finalidad	Función	Subfunción
Gobierno	Coordinación de la Política de Gobierno	Política Interior

#### Presupuesto asignado al Programa Presupuestario

Monto

#### Objetivos

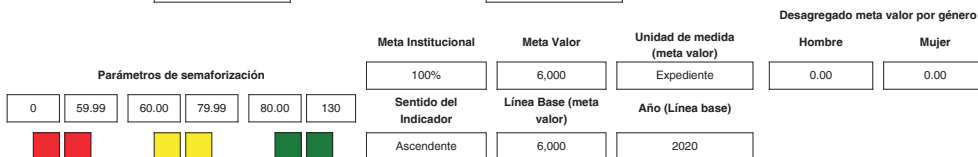
Nivel	Clave Componente	Resumen Narrativo
Componente	A6	Documentos históricos organizados

#### Datos del Indicador

Denominación	Método de cálculo
Total de expedientes con valor histórico clasificados.	$(\text{Total de expedientes con valor histórico clasificados (Realizado)} / \text{Total de expedientes con valor histórico clasificados (Programado)}) * 100$

**Descripción del Indicador**  
Organiza, cataloga y conserva el acervo para facilitar el acceso a las y los ciudadanos.

Tipo de Indicador	Gestión	Dimensión del Indicador	Eficacia	Año de Medición del Resultado	2021
Cobertura	Estatal	Frecuencia de Medición	Trimestral		



#### Variables del Indicador

Nombre de la Variable	Unidad de medida	Tipo de Acumulación
Total de expedientes con valor histórico clasificados (realizado)	Expediente	Suma
Total de expedientes con valor histórico clasificados (programado)	Expediente	Suma

**Fuente de Información**

**Medios de verificación**

**Supuestos**

**Observaciones**

**Id. mir**

- 1 El presente documento despliega la información perteneciente a los indicadores estratégicos y gestión de aquellos programas presupuestarios que proveen de bienes y servicios que generan valor público a la ciudadanía jalisciense
- 2 Se muestra el número del Componente relacionado con el indicador.

### GOBIERNO DEL ESTADO DE JALISCO PRESUPUESTO DE EGRESOS PARA EL EJERCICIO FISCAL 2021

#### Ficha Técnica de Indicador

#### Sistema de Evaluación del Desempeño (SED)

Gobierno del Estado de Jalisco		Secretaría de la Hacienda Pública	
<b>Datos del Programa</b>			
<b>Programa Estatal de Protección Integral de niñas, niños, y adolescentes</b>			
Eje: Desarrollo Social		Tema: Desarrollo integral de las niñas, los niños y los adolescentes	
<b>¿Quién gasta?</b>			
02	Unidad Presupuestal	000	Unidad Responsable
Secretaría General de Gobierno		Secretaría General de Gobierno	
00870	Unidad Ejecutora del Gasto	Secretaría Ejecutiva del Sistema Estatal para la Protección Integral de los derechos de las Niñas, Niños y Adolescentes	
<b>¿Para qué se gasta?</b>			
Gobierno	Finalidad	Justicia	Función
		Derechos Humanos	Subfunción
<b>Presupuesto asignado al Programa Presupuestario</b>			
Monto		\$3,613,212.14	
<b>Objetivos</b>			
Fin	Nivel	Clave Componente	Resumen Narrativo
<b>Datos del Indicador</b>			
<b>Denominación</b>		<b>Método de cálculo</b>	
Porcentaje de la población vulnerable por carencias sociales		$\frac{(\text{Población vulnerable por carencias sociales con respecto al total de la población. (Realizado)} - \text{Población vulnerable por carencias sociales con respecto al total de la población. (Programado)})}{100}$	
<b>Descripción del Indicador</b>			
Población que presenta una o más carencias sociales relacionadas con los siguientes indicadores: _x000D_ 1. Rezago educativo _x000D_ 2. Acceso a los servicios de salud. _x000D_ 3. Acceso a la seguridad social. _x000D_ 4. Calidad y espacios de la vivienda. _x000D_ 5. Servicios básicos en la vivienda. _x000D_ 6. Acceso a la alimentación, pero cuyo ingreso es superior a la línea de bienestar.			
<b>Tipo de Indicador</b>	Estratégico	<b>Dimensión del Indicador</b>	Eficacia
<b>Cobertura</b>	Estatal	<b>Frecuencia de Medición</b>	Bienal
		<b>Año de Medición del Resultado</b>	2021
<b>Desagregado meta valor por género</b>			
<b>Parámetros de semaforización</b>		<b>Meta Institucional</b>	<b>Meta Valor</b>
130	80.00	79.99	60.00
59.99	0		
100%	36	<b>Unidad de medida (meta valor)</b>	<b>Desagregado meta valor por género</b>
Sentido del Indicador	Línea Base (meta valor)	Porcentaje	Hombre
Descendente	36	0.00	Mujer
		<b>Año (Línea base)</b>	0.00
		2008	
<b>Variables del Indicador</b>			
<b>Nombre de la Variable</b>		<b>Unidad de medida</b>	<b>Tipo de Acumulación</b>
Población vulnerable por carencias sociales con respecto al total de la población. (realizado)		Porcentaje	Suma
Población vulnerable por carencias sociales con respecto al total de la población. (programado)		Porcentaje	Suma
<b>Fuente de Información</b>			
CONEVAL. Estimaciones con base en el MCS-ENIGH 2008, 2010, 2012, 2014 y el MEC del MCS-ENIGH 2016 y 2018.			
<b>Medios de verificación</b>			
<b>Supuestos</b>			
<b>Observaciones</b>			
<b>Id_mir</b>	9313		

- 1 El presente documento despliega la información perteneciente a los indicadores estratégicos y gestión de aquellos programas presupuestarios que proveen de bienes y servicios que generan valor público a la ciudadanía jalisciense
- 2 Se muestra el número del Componente relacionado con el indicador.

### GOBIERNO DEL ESTADO DE JALISCO PRESUPUESTO DE EGRESOS PARA EL EJERCICIO FISCAL 2021 Ficha Técnica de Indicador

#### Sistema de Evaluación del Desempeño (SED)

Gobierno del Estado de Jalisco		Secretaría de la Hacienda Pública	
<b>Datos del Programa</b>			
<b>Programa Estatal de Protección Integral de niñas, niños, y adolescentes</b>			
Eje: Desarrollo Social		Tema: Desarrollo integral de las niñas, los niños y los adolescentes	
<b>¿Quien gasta?</b>			
02	Unidad Presupuestal	000	Unidad Responsable
Secretaría General de Gobierno		Secretaría General de Gobierno	
00870	Unidad Ejecutora del Gasto	Secretaría Ejecutiva del Sistema Estatal para la Protección Integral de los derechos de las Niñas, Niños y Adolescentes	
<b>¿Para qué se gasta?</b>			
Gobierno	Finalidad	Justicia	Función
		Derechos Humanos	Subfunción
<b>Presupuesto asignado al Programa Presupuestario</b>			
Monto		\$3,613,212.14	
<b>Objetivos</b>			
Propósito	Clave Componente	Resumen Narrativo	
<b>Datos del Indicador</b>			
<b>Denominación</b>		<b>Método de cálculo</b>	
Porcentaje de cobertura de la población menor de 5 años beneficiada con el programa Nutrición extraescolar		(Porcentaje de población atendida caracterizada por padecer desnutrición y sobrepeso de 1 a 4 años (Realizado)/Porcentaje de población atendida caracterizada por padecer desnutrición y sobrepeso de 1 a 4 años (Programado))*100	
<b>Descripción del Indicador</b>			
Es el porcentaje de la población de uno a cuatro años de edad, no escolarizada atendida por los sistemas DIF en el estado, del total de población objetivo caracterizada por padecer desnutrición y sobrepeso. A través de la entrega de dotaciones alimenticias a los niños e incorporando acciones de orientación alimentaria para los padres, se coadyuva a mejorar la condición nutricia y el desarrollo de los menores en la primera etapa de su vida. La focalización de los beneficiarios está plasmada en el padrón integrado por niños con desnutrición o malnutrición, residentes de localidades con muy alta y alta marginación. Como en otros programas, la cobertura resultante es parcial ya que representa la cobertura del DIF en el estado y no incluye las acciones y poblaciones atendidas por otras instituciones públicas y no gubernamentales. Han crecido significativamente los recursos destinados a este programa y también en relación directa ha sido ampliada la cobertura poblacional.			
<b>Tipo de Indicador</b>	Estratégico	<b>Dimensión del Indicador</b>	Eficacia
<b>Cobertura</b>	Estatal	<b>Frecuencia de Medición</b>	Anual
		<b>Año de Medición del Resultado</b>	2021
<b>Desagregado meta valor por género</b>			
<b>Parámetros de semaforización</b>		<b>Meta Institucional</b>	<b>Meta Valor</b>
0	59.99	100%	50
60.00	79.99	<b>Unidad de medida (meta valor)</b>	<b>Año (Línea base)</b>
80.00	130	Porcentaje	2007
		<b>Sentido del Indicador</b>	<b>Línea Base (meta valor)</b>
		Ascendente	15
<b>Variables del Indicador</b>			
<b>Nombre de la Variable</b>		<b>Unidad de medida</b>	<b>Tipo de Acumulación</b>
Porcentaje de población atendida caracterizada por padecer desnutrición y sobrepeso de 1 a 4 años (realizado)		Porcentaje	Suma
Porcentaje de población atendida caracterizada por padecer desnutrición y sobrepeso de 1 a 4 años (programado)		Porcentaje	Suma
<b>Fuente de Información</b>	Sistema DIF Jalisco con información de la Subdirección General de Seguridad Alimentaria, adscrita a la Dirección General del Sistema DIF Jalisco y con datos del Instituto Nacional de Estadística y Geografía (Población de 1-4 años) INEGI 2010, Instituto Nacional de Salud Pública, Secretaría de Salud (Encuesta Nacional de Salud y Nutrición, 2012, ENSANUT), 2019		
<b>Medios de verificación</b>			
<b>Supuestos</b>			
<b>Observaciones</b>			
<b>Id_mir</b>	9314		

1 El presente documento despliega la información perteneciente a los indicadores estratégicos y gestión de aquellos programas presupuestarios que proveen de bienes y servicios que generan valor público a la ciudadanía jalisciense

2 Se muestra el número del Componente relacionado con el indicador.

**GOBIERNO DEL ESTADO DE JALISCO**  
**PRESUPUESTO DE EGRESOS PARA EL EJERCICIO FISCAL 2021**

**Ficha Técnica de Indicador**

**Sistema de Evaluación del Desempeño (SED)**

<b>Gobierno del Estado de Jalisco</b>		<b>Secretaría de la Hacienda Pública</b>	
<b>Datos del Programa</b>			
<b>Programa Estatal de Protección Integral de niñas, niños, y adolescentes</b>			
Eje: Desarrollo Social		Tema: Desarrollo integral de las niñas, los niños y los adolescentes	
<b>¿Quién gasta?</b>			
02	Unidad Presupuestal	000	Unidad Responsable
Secretaría General de Gobierno		Secretaría General de Gobierno	
		00870	Unidad Ejecutora del Gasto
Secretaría Ejecutiva del Sistema Estatal para la Protección Integral de los derechos de las Niñas, Niños y Adolescentes			
<b>¿Para qué se gasta?</b>			
Finalidad		Función	
Gobierno		Justicia	
		Subfunción	
		Derechos Humanos	
<b>Presupuesto asignado al Programa Presupuestario</b>			
Monto		\$3,613,212.14	
<b>Objetivos</b>			
Nivel	Clave Componente	Resumen Narrativo	
Componente	11	Instrumentos jurídicos elaborados en alineación al dominio de Institucionalidad	
<b>Datos del Indicador</b>			
Denominación		Método de cálculo	
Total de instrumentos jurídicos elaborados		$(\text{Instrumentos jurídicos elaborados (Realizado)} / \text{Instrumentos jurídicos elaborados (Programado)}) * 100$	
<b>Descripción del Indicador</b>			
Instrumentos jurídicos elaborados			
Tipo de Indicador	Estratégico	Dimensión del Indicador	Eficacia
Cobertura	Estatal	Frecuencia de Medición	Semestral
		Año de Medición del Resultado	2021
<b>Desagregado meta valor por género</b>			
Parámetros de semaforización		Meta Institucional	Meta Valor
0	59.99	60.00	79.99
80.00	130	100%	10
■	■	■	■
		Unidad de medida (meta valor)	Hombre
		Documento	0.00
		Mujer	0.00
		Sentido del Indicador	Línea Base (meta valor)
		Ascendente	8
		Año (Línea base)	2020
<b>Variables del Indicador</b>			
Nombre de la Variable		Unidad de medida	Tipo de Acumulación
Instrumentos jurídicos elaborados (realizado)		Documento	Suma
Instrumentos jurídicos elaborados (programado)		Documento	Suma
<b>Fuente de Información</b> Generación de actas de sesión, acuerdos, minutas y convocatorias.			
<b>Medios de verificación</b> Documentos del sistema de protección integral de los derechos de las niñas, niños y adolescentes, Jalisco, 2021.			
<b>Supuestos</b> Existe continuidad y voluntad de cumplimiento por parte de los titulares de las dependencias			
<b>Observaciones</b>			
Id_mir 9778			

- 1 El presente documento despliega la información perteneciente a los indicadores estratégicos y gestión de aquellos programas presupuestarios que proveen de bienes y servicios que generan valor público a la ciudadanía jalisciense
- 2 Se muestra el número del Componente relacionado con el indicador.



### GOBIERNO DEL ESTADO DE JALISCO PRESUPUESTO DE EGRESOS PARA EL EJERCICIO FISCAL 2021 Ficha Técnica de Indicador

#### Sistema de Evaluación del Desempeño (SED)

Gobierno del Estado de Jalisco Secretaría de la Hacienda Pública

#### Datos del Programa

#### Programa Estatal de Protección Integral de niñas, niños, y adolescentes

Eje: Desarrollo Social

Tema: Desarrollo integral de las niñas, los niños y los adolescentes

#### ¿Quién gasta?

02 Unidad Presupuestal	000 Unidad Responsable	00870 Unidad Ejecutora del Gasto
Secretaría General de Gobierno	Secretaría General de Gobierno	Secretaría Ejecutiva del Sistema Estatal para la Protección Integral de los derechos de las Niñas, Niños y Adolescentes

#### ¿Para qué se gasta?

Finalidad	Función	Subfunción
Gobierno	Justicia	Derechos Humanos

#### Presupuesto asignado al Programa Presupuestario

Monto

#### Objetivos

Nivel	Clave Componente	Resumen Narrativo
Componente	I2	Programa estatal desarrollado para la protección integral de niñas, niños y adolescentes

#### Datos del Indicador

Denominación	Método de cálculo
Total de dependencias que reportan de manera periódica	(Dependencias que reportan de manera periódica (Realizado) / Dependencias que reportan de manera periódica (Programado))*100

#### Descripción del Indicador

Administración del sistema de información

Tipo de Indicador	<input type="text" value="Estratégico"/>	Dimensión del Indicador	<input type="text" value="Eficiencia"/>	Año de Medición del Resultado	<input type="text" value="2021"/>
Cobertura	<input type="text" value="Estatal"/>	Frecuencia de Medición	<input type="text" value="Trimestral"/>		

#### Desagregado meta valor por género

Parámetros de semaforización						Meta Institucional	Meta Valor	Unidad de medida (meta valor)	Hombre	Mujer
<input type="text" value="0"/>	<input type="text" value="59.99"/>	<input type="text" value="60.00"/>	<input type="text" value="79.99"/>	<input type="text" value="80.00"/>	<input type="text" value="130"/>	<input type="text" value="100%"/>	<input type="text" value="12"/>	<input type="text" value="Dependencia"/>	<input type="text" value="0.00"/>	<input type="text" value="0.00"/>
						Sentido del Indicador	Línea Base (meta valor)	Año (Línea base)		
						<input type="text" value="Ascendente"/>	<input type="text" value="11"/>	<input type="text" value="2020"/>		

#### Variables del Indicador

Nombre de la Variable	Unidad de medida	Tipo de Acumulación
Dependencias que reportan de manera periódica (realizado)	Dependencia	Suma
Dependencias que reportan de manera periódica (programado)	Dependencia	Suma

**Fuente de Información**

**Medios de verificación**

**Supuestos**

**Observaciones**

**Id\_mir**

- 1 El presente documento despliega la información perteneciente a los indicadores estratégicos y gestión de aquellos programas presupuestarios que proveen de bienes y servicios que generan valor público a la ciudadanía jalisciense
- 2 Se muestra el número del Componente relacionado con el indicador.

**GOBIERNO DEL ESTADO DE JALISCO**  
**PRESUPUESTO DE EGRESOS PARA EL EJERCICIO FISCAL 2021**

**Ficha Técnica de Indicador**

**Sistema de Evaluación del Desempeño (SED)**

Gobierno del Estado de Jalisco		Secretaría de la Hacienda Pública	
<b>Datos del Programa</b>			
<b>Programa Estatal de Protección Integral de niñas, niños, y adolescentes</b>			
Eje: Desarrollo Social		Tema: Desarrollo integral de las niñas, los niños y los adolescentes	
<b>¿Quién gasta?</b>			
02	Unidad Presupuestal	000	Unidad Responsable
Secretaría General de Gobierno		Secretaría General de Gobierno	
00870	Unidad Ejecutora del Gasto	Secretaría Ejecutiva del Sistema Estatal para la Protección Integral de los derechos de las Niñas, Niños y Adolescentes	
<b>¿Para qué se gasta?</b>			
Gobierno	Finalidad	Justicia	Función
		Derechos Humanos	Subfunción
<b>Presupuesto asignado al Programa Presupuestario</b>			
Monto		\$3,613,212.14	
<b>Objetivos</b>			
Componente	Clave Componente	Resumen Narrativo	
		I3 Sistema de información instalado.	
<b>Datos del Indicador</b>			
<b>Denominación</b>		<b>Método de cálculo</b>	
Total de instancias que colaboran en el Programa Estatal de Protección Integral de Niñas, Niños y Adolescentes.		(Total de instancias que colaboran con el PROESPINNA (Realizado) / Total de instancias que colaboran con el PROESPINNA (Programado))*100	
<b>Descripción del Indicador</b>			
Colaboración en estrategias, líneas de acción y mecanismos en materia de ejercicio, respeto, promoción y protección de los derechos de niñas, niños y adolescentes por parte de las instancias que se articulan con el SIPINNA			
<b>Tipo de Indicador</b>	Gestión	<b>Dimensión del Indicador</b>	Eficacia
<b>Cobertura</b>	Estatal	<b>Frecuencia de Medición</b>	Trimestral
		<b>Año de Medición del Resultado</b>	
		2021	
		<b>Desagregado meta valor por género</b>	
		<b>Hombre</b>	<b>Mujer</b>
		0.00	0.00
<b>Parámetros de semaforización</b>			
0	59.99	60.00	79.99
80.00	130		
<b>Meta Institucional</b>		<b>Meta Valor</b>	
100%		15	
<b>Sentido del Indicador</b>		<b>Línea Base (meta valor)</b>	
Ascendente		15	
		<b>Año (Línea base)</b>	
		2020	
<b>Variables del Indicador</b>			
<b>Nombre de la Variable</b>		<b>Unidad de medida</b>	<b>Tipo de Acumulación</b>
Total de instancias que colaboran con el PROESPINNA (realizado)		Instancia	Suma
Total de instancias que colaboran con el PROESPINNA (programado)		Instancia	Suma
<b>Fuente de Información</b>			
Informe anual del Sistema de Protección Integral de los Derechos de las Niñas, Niños y Adolescentes, Jalisco, 2021.			
<b>Medios de verificación</b>			
Informe anual del sistema de Protección Integral de los Derechos de las Niñas, Niños y Adolescentes 2021 .			
<b>Supuestos</b>			
Existen las condiciones teóricas, de capital humano y recursos suficientes para el funcionamiento del sistema			
<b>Observaciones</b>			
<b>Id_mir</b>	9780		

- 1 El presente documento despliega la información perteneciente a los indicadores estratégicos y gestión de aquellos programas presupuestarios que proveen de bienes y servicios que generan valor público a la ciudadanía jalisciense
- 2 Se muestra el número del Componente relacionado con el indicador.

### GOBIERNO DEL ESTADO DE JALISCO PRESUPUESTO DE EGRESOS PARA EL EJERCICIO FISCAL 2021 Ficha Técnica de Indicador

#### Sistema de Evaluación del Desempeño (SED)

Gobierno del Estado de Jalisco Secretaría de la Hacienda Pública

#### Datos del Programa

**Programa Estatal de Protección Integral de niñas, niños, y adolescentes**

Eje: Desarrollo Social

Tema: Desarrollo integral de las niñas, los niños y los adolescentes

#### ¿Quién gasta?

02	Unidad Presupuestal	000	Unidad Responsable	00870	Unidad Ejecutora del Gasto
	Secretaría General de Gobierno		Secretaría General de Gobierno		Secretaría Ejecutiva del Sistema Estatal para la Protección Integral de los derechos de las Niñas, Niños y Adolescentes

#### ¿Para qué se gasta?

Finalidad	Función	Subfunción
Gobierno	Justicia	Derechos Humanos

#### Presupuesto asignado al Programa Presupuestario

Monto

#### Objetivos

Nivel	Clave Componente	Resumen Narrativo
Componente	14	Instalación de los SIPINA'S Municipales del estado de Jalisco

#### Datos del Indicador

Denominación	Método de cálculo
Total de Instalaciones de los SIPINNAS municipales del estado de Jalisco	$(\text{Total de sistemas municipales de protección a la niñez y adolescencia instalados (Realizado)} / \text{Total de sistemas municipales de protección a la niñez y adolescencia instalados (Programado)}) * 100$

**Descripción del Indicador**  
Contribuir a las instalaciones de los sistemas municipales de protección de niñas, niños y adolescentes; mediante capacitaciones y asesorías para la generación de su programa y diagnóstico municipal.

<b>Tipo de Indicador</b>	<input type="text" value="Gestión"/>	<b>Dimensión del Indicador</b>	<input type="text" value="Eficiencia"/>	<b>Año de Medición del Resultado</b>	<input type="text" value="2021"/>
<b>Cobertura</b>	<input type="text" value="Estatal"/>	<b>Frecuencia de Medición</b>	<input type="text" value="Semestral"/>		

Parámetros de semaforización						Desagregado meta valor por género				
0	59.99	60.00	79.99	80.00	130	Meta Institucional	Meta Valor	Unidad de medida (meta valor)	Hombre	Mujer
■	■	■	■	■	■	<input type="text" value="100%"/>	<input type="text" value="80"/>	<input type="text" value="Municipio"/>	<input type="text" value="0.00"/>	<input type="text" value="0.00"/>
						<b>Sentido del Indicador</b>	<b>Línea Base (meta valor)</b>	<b>Año (Línea base)</b>		
						<input type="text" value="Ascendente"/>	<input type="text" value="70"/>	<input type="text" value="2020"/>		

#### Variables del Indicador

Nombre de la Variable	Unidad de medida	Tipo de Acumulación
Total de sistemas municipales de protección a la niñez y adolescencia instalados (realizado)	Municipio	Suma
Total de sistemas municipales de protección a la niñez y adolescencia instalados (programado)	Municipio	Suma

**Fuente de Información**

**Medios de verificación**

**Supuestos**

**Observaciones**

**Id\_mir**

- 1 El presente documento despliega la información perteneciente a los indicadores estratégicos y gestión de aquellos programas presupuestarios que proveen de bienes y servicios que generan valor público a la ciudadanía jalisciense
- 2 Se muestra el número del Componente relacionado con el indicador.

### GOBIERNO DEL ESTADO DE JALISCO PRESUPUESTO DE EGRESOS PARA EL EJERCICIO FISCAL 2021 Ficha Técnica de Indicador

#### Sistema de Evaluación del Desempeño (SED)

Gobierno del Estado de Jalisco Secretaría de la Hacienda Pública

#### Datos del Programa

**Programa Estatal de Protección Integral de niñas, niños, y adolescentes**

Eje: Desarrollo Social

Tema: Desarrollo integral de las niñas, los niños y los adolescentes

#### ¿Quién gasta?

02 Unidad Presupuestal	000 Unidad Responsable	00870 Unidad Ejecutora del Gasto
Secretaría General de Gobierno	Secretaría General de Gobierno	Secretaría Ejecutiva del Sistema Estatal para la Protección Integral de los derechos de las Niñas, Niños y Adolescentes

#### ¿Para qué se gasta?

Finalidad	Función	Subfunción
Gobierno	Justicia	Derechos Humanos

#### Presupuesto asignado al Programa Presupuestario

Monto

#### Objetivos

Nivel	Clave Componente	Resumen Narrativo
Componente	I5	Instancias acompañadas para la implementación del PROESPINNA en alineación al dominio de Institucionalidad.

#### Datos del Indicador

Denominación	Método de cálculo
Total de documentos generados para la integración de instrumentos	$(\text{Total de documentos programados para la formulación de instrumentos jurídicos (Realizado)} / \text{Total de documentos programados para la formulación de instrumentos jurídicos (Programado)}) * 100$

**Descripción del Indicador**  
Generación de documentos, actas de sesión, acuerdos, minutas, convocatorias, anteproyectos de reglamentos, lineamientos, propuestas de modificación legislativa y reglamentaria.

<b>Tipo de Indicador</b>	<input type="text" value="Gestión"/>	<b>Dimensión del Indicador</b>	<input type="text" value="Eficiencia"/>	<b>Año de Medición del Resultado</b>	<input type="text" value="2021"/>
<b>Cobertura</b>	<input type="text" value="Estatal"/>	<b>Frecuencia de Medición</b>	<input type="text" value="Semestral"/>		

#### Desagregado meta valor por género

Parámetros de semaforización						Meta Institucional	Meta Valor	Unidad de medida (meta valor)	Hombre	Mujer
0	59.99	60.00	79.99	80.00	130	100%	10	Documento	0.00	0.00
						Sentido del Indicador	Línea Base (meta valor)	Año (Línea base)		
						Ascendente	8	2020		

#### Variables del Indicador

Nombre de la Variable	Unidad de medida	Tipo de Acumulación
Total de documentos programados para la formulación de instrumentos jurídicos (realizado)	Documento	Suma
Total de documentos programados para la formulación de instrumentos jurídicos (programado)	Documento	Suma

**Fuente de Información**

**Medios de verificación**

**Supuestos**

**Observaciones**

**Id\_mir**

- 1 El presente documento despliega la información perteneciente a los indicadores estratégicos y gestión de aquellos programas presupuestarios que proveen de bienes y servicios que generan valor público a la ciudadanía jalisciense
- 2 Se muestra el número del Componente relacionado con el indicador.

### GOBIERNO DEL ESTADO DE JALISCO PRESUPUESTO DE EGRESOS PARA EL EJERCICIO FISCAL 2021 Ficha Técnica de Indicador

#### Sistema de Evaluación del Desempeño (SED)

Gobierno del Estado de Jalisco Secretaría de la Hacienda Pública

#### Datos del Programa

**Seguimiento, evaluación y consolidación del nuevo sistema de justicia penal (juicios orales)**

Eje: Seguridad, justicia y Estado de derecho Tema: Impartición de justicia

#### ¿Quién gasta?

02	Unidad Presupuestal	141	Unidad Responsable	00871	Unidad Ejecutora del Gasto
Secretaría General de Gobierno		Fideicomiso para la operación del Sistema de Justicia Penal		Fideicomiso para la operación del Sistema de Justicia Penal	

#### ¿Para qué se gasta?

Finalidad	Función	Subfunción
Gobierno	Justicia	Impartición de Justicia

#### Presupuesto asignado al Programa Presupuestario

Monto

#### Objetivos

Nivel	Clave Componente	Resumen Narrativo
Fin		

#### Datos del Indicador

Denominación	Método de cálculo
Posición en el Subíndice Sistema de Derecho Confiable y Objetivo del Índice de Competitividad, IMCO	(Posición en el Subíndice Sistema de Derecho Confiable y Objetivo del Índice de Competitividad, IMCO (Realizado)/Posición en el Subíndice Sistema de Derecho Confiable y Objetivo del Índice de Competitividad, IMCO (Programado))*100

**Descripción del Indicador**  
El ?Sistema de Derecho Confiable y Objetivo ? es un subíndice del Índice de Competitividad, el subíndice de Derecho considera indicadores sobre delitos, denuncias, percepción de seguridad y cumplimiento de contratos.

Tipo de Indicador	Estratégico	Dimensión del Indicador	Eficacia	Año de Medición del Resultado	2021
Cobertura	Estatal	Frecuencia de Medición	Bienal		

<b>Desagregado meta valor por género</b>						
<b>Parámetros de semaforización</b>		Meta Institucional	Meta Valor	Unidad de medida (meta valor)	Hombre	Mujer
130	80.00	100%	21	Posición	0.00	0.00
79.99	60.00	Sentido del Indicador	Línea Base (meta valor)	Año (Línea base)		
59.99	0	Descendente	30	2006		

#### Variables del Indicador

Nombre de la Variable	Unidad de medida	Tipo de Acumulación
Posición en el Subíndice Sistema de Derecho Confiable y Objetivo del Índice de Competitividad, IMCO (realizado)	Posición	Suma
Posición en el Subíndice Sistema de Derecho Confiable y Objetivo del Índice de Competitividad, IMCO (programado)	Posición	Suma

**Fuente de Información**

**Medios de verificación**

**Supuestos**

**Observaciones**

**id\_mir**

- 1 El presente documento despliega la información perteneciente a los indicadores estratégicos y gestión de aquellos programas presupuestarios que proveen de bienes y servicios que generan valor público a la ciudadanía jalisciense
- 2 Se muestra el número del Componente relacionado con el indicador.

**GOBIERNO DEL ESTADO DE JALISCO**  
**PRESUPUESTO DE EGRESOS PARA EL EJERCICIO FISCAL 2021**

**Ficha Técnica de Indicador**

**Sistema de Evaluación del Desempeño (SED)**

<b>Gobierno del Estado de Jalisco</b>		<b>Secretaría de la Hacienda Pública</b>	
<b>Datos del Programa</b>			
<b>Seguimiento, evaluación y consolidación del nuevo sistema de justicia penal (juicios orales)</b>			
Eje: Seguridad, justicia y Estado de derecho		Tema: Impartición de justicia	
<b>¿Quién gasta?</b>			
02	Unidad Presupuestal	141	Unidad Responsable
Secretaría General de Gobierno		Fideicomiso para la operación del Sistema de Justicia Penal	
00871	Unidad Ejecutora del Gasto	Fideicomiso para la operación del Sistema de Justicia Penal	
<b>¿Para qué se gasta?</b>			
Gobierno	Finalidad	Justicia	Función
		Impartición de Justicia	
<b>Presupuesto asignado al Programa Presupuestario</b>			
Monto		\$0.00	
<b>Objetivos</b>			
Propósito	Clave Componente	Resumen Narrativo	
<b>Datos del Indicador</b>			
<b>Denominación</b>		<b>Método de cálculo</b>	
Sentencias definitivas con la modalidad de juicios orales		(Sumatoria de las sentencias definitivas emitidas por los jueces de oralidad en materia penal, de los doce distritos judiciales. (Realizado)/Sumatoria de las sentencias definitivas emitidas por los jueces de oralidad en materia penal, de los doce distritos judiciales. (Programado))*100	
<b>Descripción del Indicador</b>			
Se refiere a las sentencias emitidas por los jueces de oralidad de los doce distritos judiciales del Estado de Jalisco, emitidas en la tercera etapa del proceso penal acusatorio denominado "juicio oral".			
<b>Tipo de Indicador</b>	Estratégico	<b>Dimensión del Indicador</b>	Eficacia
<b>Cobertura</b>	Estatal	<b>Frecuencia de Medición</b>	Anual
		<b>Año de Medición del Resultado</b>	2021
<b>Desagregado meta valor por género</b>			
<b>Parámetros de semaforización</b>		<b>Meta Institucional</b>	<b>Meta Valor</b>
0	59.99	100%	108
60.00	79.99	<b>Sentido del Indicador</b>	<b>Línea Base (meta valor)</b>
80.00	130	Ascendente	3
		<b>Año (Línea base)</b>	2015
		<b>Unidad de medida (meta valor)</b>	<b>Desagregado meta valor por género</b>
		Sentencia	<b>Hombre</b>
		0.00	
		<b>Mujer</b>	
		0.00	
<b>Variables del Indicador</b>			
<b>Nombre de la Variable</b>		<b>Unidad de medida</b>	<b>Tipo de Acumulación</b>
Sumatoria de las sentencias definitivas emitidas por los jueces de oralidad en materia penal, de los doce distritos judiciales. (realizado)		Sentencia	Suma
Sumatoria de las sentencias definitivas emitidas por los jueces de oralidad en materia penal, de los doce distritos judiciales. (programado)		Sentencia	Suma
<b>Fuente de Información</b>			
Consejo de la Judicatura, Poder Judicial del Estado de Jalisco. 2019			
<b>Medios de verificación</b>			
<b>Supuestos</b>			
<b>Observaciones</b>			
<b>Id_ mir</b>	9316		

- 1 El presente documento despliega la información perteneciente a los indicadores estratégicos y gestión de aquellos programas presupuestarios que proveen de bienes y servicios que generan valor público a la ciudadanía jalisciense
- 2 Se muestra el número del Componente relacionado con el indicador.

### GOBIERNO DEL ESTADO DE JALISCO PRESUPUESTO DE EGRESOS PARA EL EJERCICIO FISCAL 2021 Ficha Técnica de Indicador

#### Sistema de Evaluación del Desempeño (SED)

Gobierno del Estado de JaliscoSecretaría de la Hacienda Pública

#### Datos del Programa

**Seguridad, certeza en los Actos jurídicos, administración y certificación de la Firma Electrónica Avanzada**

Eje: Gobierno efectivo e integridad públicaTema: Administración Pública

#### ¿Quién gasta?

02	Unidad Presupuestal	000	Unidad Responsable	00880	Unidad Ejecutora del Gasto
	Secretaría General de Gobierno		Secretaría General de Gobierno		Dirección de Estudios Legislativos y Acuerdos Gubernamentales

#### ¿Para qué se gasta?

Finalidad	Función	Subfunción
Gobierno	Otros Servicios Generales	Otros

#### Presupuesto asignado al Programa Presupuestario

Monto

#### Objetivos

Nivel	Clave Componente	Resumen Narrativo
Fin		

#### Datos del Indicador

<b>Denominación</b>	<b>Método de cálculo</b>
Porcentaje de cumplimiento promedio de las metas de MIDE Jalisco	$(\text{Porcentaje de cumplimiento promedio de las metas de MIDE Jalisco (Realizado)} / \text{Porcentaje de cumplimiento promedio de las metas de MIDE Jalisco (Programado)}) * 100$

**Descripción del Indicador**  
Este indicador mide las etapas de seguimiento y evaluación de los indicadores de cada uno de los ámbitos clave mediante el Sistema de Información Estratégica. Lo anterior permite verificar el impacto, la eficacia y la eficiencia de los proyectos.

<b>Tipo de Indicador</b>	<input type="text" value="Estratégico"/>	<b>Dimensión del Indicador</b>	<input type="text" value="Eficacia"/>	<b>Año de Medición del Resultado</b>	<input type="text" value="2021"/>
<b>Cobertura</b>	<input type="text" value="Estatal"/>	<b>Frecuencia de Medición</b>	<input type="text" value="Anual"/>		

	<b>Meta Institucional</b>	<b>Meta Valor</b>	<b>Unidad de medida (meta valor)</b>	<b>Desagregado meta valor por género</b>													
<b>Parámetros de semaforización</b>	<input type="text" value="100%"/>	<input type="text" value="94"/>	<input type="text" value="Porcentaje"/>	<input type="text" value="0.00"/>	<input type="text" value="0.00"/>												
<table style="display: inline-table; border-collapse: collapse;"> <tr> <td style="border: 1px solid black; padding: 2px;">0</td> <td style="border: 1px solid black; padding: 2px;">59.99</td> <td style="border: 1px solid black; padding: 2px;">60.00</td> <td style="border: 1px solid black; padding: 2px;">79.99</td> <td style="border: 1px solid black; padding: 2px;">80.00</td> <td style="border: 1px solid black; padding: 2px;">130</td> </tr> <tr> <td style="width: 15px; height: 15px; background-color: red;"></td> <td style="width: 15px; height: 15px; background-color: red;"></td> <td style="width: 15px; height: 15px; background-color: yellow;"></td> <td style="width: 15px; height: 15px; background-color: yellow;"></td> <td style="width: 15px; height: 15px; background-color: green;"></td> <td style="width: 15px; height: 15px; background-color: green;"></td> </tr> </table>	0	59.99	60.00	79.99	80.00	130							<b>Sentido del Indicador</b>	<b>Línea Base (meta valor)</b>	<b>Año (Línea base)</b>		
0	59.99	60.00	79.99	80.00	130												
	<input type="text" value="Ascendente"/>	<input type="text" value="92"/>	<input type="text" value="2008"/>														

#### Variables del Indicador

<b>Nombre de la Variable</b>	<b>Unidad de medida</b>	<b>Tipo de Acumulación</b>
Porcentaje de cumplimiento promedio de las metas de MIDE Jalisco (realizado)	<input type="text" value="Porcentaje"/>	<input type="text" value="Suma"/>
Porcentaje de cumplimiento promedio de las metas de MIDE Jalisco (programado)	<input type="text" value="Porcentaje"/>	<input type="text" value="Suma"/>

**Fuente de Información**

**Medios de verificación**

**Supuestos**

**Observaciones**

**Id\_mir**

- 1 El presente documento despliega la información perteneciente a los indicadores estratégicos y gestión de aquellos programas presupuestarios que proveen de bienes y servicios que generan valor público a la ciudadanía jalisciense
- 2 Se muestra el número del Componente relacionado con el indicador.

**GOBIERNO DEL ESTADO DE JALISCO**  
**PRESUPUESTO DE EGRESOS PARA EL EJERCICIO FISCAL 2021**

**Ficha Técnica de Indicador**

**Sistema de Evaluación del Desempeño (SED)**

Goobierno del Estado de Jalisco Secretaría de la Hacienda Pública

**Datos del Programa**

**Seguridad, certeza en los Actos jurídicos, administración y certificación de la Firma Electrónica Avanzada**

Eje: Gobierno efectivo e integridad pública

Tema: Administración Pública

**¿Quién gasta?**

02	Unidad Presupuestal	000	Unidad Responsable	00880	Unidad Ejecutora del Gasto
	Secretaría General de Gobierno		Secretaría General de Gobierno		Dirección de Estudios Legislativos y Acuerdos Gubernamentales

**¿Para qué se gasta?**

Finalidad	Función	Subfunción
Gobierno	Otros Servicios Generales	Otros

**Presupuesto asignado al Programa Presupuestario**

Monto

**Objetivos**

Nivel	Clave Componente	Resumen Narrativo
Fin		

**Datos del Indicador**

Denominación	Método de cálculo
Porcentaje de cumplimiento promedio de las metas de MIDE Jalisco	$(\text{Porcentaje de cumplimiento promedio de las metas de MIDE Jalisco (Realizado)} / \text{Porcentaje de cumplimiento promedio de las metas de MIDE Jalisco (Programado)}) * 100$

**Descripción del Indicador**  
Este indicador mide las etapas de seguimiento y evaluación de los indicadores de cada uno de los ámbitos clave mediante el Sistema de Información Estratégica. Lo anterior permite verificar el impacto, la eficacia y la eficiencia de los proyectos.

Tipo de Indicador	Estratégico	Dimensión del Indicador	Eficacia	Año de Medición del Resultado	2021
Cobertura	Estatal	Frecuencia de Medición	Anual		

						Desagregado meta valor por género	
						Hombre	Mujer
<b>Parámetros de semaforización</b>							
0	59.99	60.00	79.99	80.00	130		
						Meta Institucional	Meta Valor
						100%	94
						Unidad de medida (meta valor)	Porcentaje
						0.00	0.00
						Sentido del Indicador	Línea Base (meta valor)
						Ascendente	92
						Año (Línea base)	2008

**VARIABLES DEL INDICADOR**

Nombre de la Variable	Unidad de medida	Tipo de Acumulación
Porcentaje de cumplimiento promedio de las metas de MIDE Jalisco (realizado)	Porcentaje	Suma
Porcentaje de cumplimiento promedio de las metas de MIDE Jalisco (programado)	Porcentaje	Suma

**Fuente de Información**

**Medios de verificación**

**Supuestos**

**Observaciones**

**Id\_mir**

- 1 El presente documento despliega la información perteneciente a los indicadores estratégicos y gestión de aquellos programas presupuestarios que proveen de bienes y servicios que generan valor público a la ciudadanía jalisciense
- 2 Se muestra el número del Componente relacionado con el indicador.



### GOBIERNO DEL ESTADO DE JALISCO PRESUPUESTO DE EGRESOS PARA EL EJERCICIO FISCAL 2021 Ficha Técnica de Indicador

#### Sistema de Evaluación del Desempeño (SED)

Gobierno del Estado de Jalisco Secretaría de la Hacienda Pública

#### Datos del Programa

**Seguridad, certeza en los Actos jurídicos, administración y certificación de la Firma Electrónica Avanzada**

Eje: Gobierno efectivo e integridad pública Tema: Administración Pública

#### ¿Quién gasta?

02	Unidad Presupuestal	000	Unidad Responsable	00880	Unidad Ejecutora del Gasto
	Secretaría General de Gobierno		Secretaría General de Gobierno		Dirección de Estudios Legislativos y Acuerdos Gubernamentales

#### ¿Para qué se gasta?

Finalidad	Función	Subfunción
Gobierno	Otros Servicios Generales	Otros

#### Presupuesto asignado al Programa Presupuestario

Monto

#### Objetivos

Nivel	Clave Componente	Resumen Narrativo
Propósito		

#### Datos del Indicador

<b>Denominación</b> Porcentaje de servidores públicos que asisten cuando menos a un evento de capacitación al año	<b>Método de cálculo</b> $(\text{Número de servidores públicos que asisten a por lo menos una capacitación al año con respecto al total de servidores públicos (Realizado)} / \text{Número de servidores públicos que asisten a por lo menos una capacitación al año con respecto al total de servidores públicos (Programado)}) * 100$
--	--

**Descripción del Indicador**  
Es la proporción de servidores públicos que acuden cuando menos a un evento de capacitación, respecto del total de servidores públicos.

<b>Tipo de Indicador</b>	Estratégico	<b>Dimensión del Indicador</b>	Eficacia	<b>Año de Medición del Resultado</b>	2021
<b>Cobertura</b>	Estatal	<b>Frecuencia de Medición</b>	Mensual		

<b>Desagregado meta valor por género</b>						
<b>Parámetros de semaforización</b>		<b>Meta Institucional</b>	<b>Meta Valor</b>	<b>Unidad de medida (meta valor)</b>	<b>Hombre</b>	<b>Mujer</b>
0	59.99	100%	50	Porcentaje	0.00	0.00
60.00	79.99	<b>Sentido del Indicador</b>	<b>Línea Base (meta valor)</b>	<b>Año (Línea base)</b>		
80.00	130	Ascendente	10	2019		

#### Variables del Indicador

<b>Nombre de la Variable</b>	<b>Unidad de medida</b>	<b>Tipo de Acumulación</b>
Número de servidores públicos que asisten a por lo menos una capacitación al año con respecto al total de servidores públicos (realizado)	Porcentaje	Suma
Número de servidores públicos que asisten a por lo menos una capacitación al año con respecto al total de servidores públicos (programado)	Porcentaje	Suma

**Fuente de Información**

**Medios de verificación**

**Supuestos**

**Observaciones**

**Id\_mir**

- 1 El presente documento despliega la información perteneciente a los indicadores estratégicos y gestión de aquellos programas presupuestarios que proveen de bienes y servicios que generan valor público a la ciudadanía jalisciense
- 2 Se muestra el número del Componente relacionado con el indicador.

### GOBIERNO DEL ESTADO DE JALISCO PRESUPUESTO DE EGRESOS PARA EL EJERCICIO FISCAL 2021

#### Ficha Técnica de Indicador

#### Sistema de Evaluación del Desempeño (SED)

Gobierno del Estado de Jalisco		Secretaría de la Hacienda Pública	
<b>Datos del Programa</b>			
<b>Seguridad, certeza en los Actos jurídicos, administración y certificación de la Firma Electrónica Avanzada</b>			
Eje: Gobierno efectivo e integridad pública		Tema: Administración Pública	
<b>¿Quién gasta?</b>			
02	Unidad Presupuestal	000	Unidad Responsable
Secretaría General de Gobierno		Secretaría General de Gobierno	
		00880	Unidad Ejecutora del Gasto
		Dirección de Estudios Legislativos y Acuerdos Gubernamentales	
<b>¿Para qué se gasta?</b>			
Finalidad		Función	
Gobierno		Otros Servicios Generales	
		Subfunción	
		Otros	
<b>Presupuesto asignado al Programa Presupuestario</b>			
Monto		\$6,542,739.61	
<b>Objetivos</b>			
Nivel	Clave Componente	Resumen Narrativo	
Componente	01	Revisión de la Normatividad Estatal	
<b>Datos del Indicador</b>			
Denominación		Método de cálculo	
Porcentaje de iniciativas, decretos del Ejecutivo recibidos.		$\left( \frac{\text{Porcentaje de iniciativas, decretos del Ejecutivo recibidos (Realizado)}}{\text{Porcentaje de iniciativas, decretos del Ejecutivo recibidos (Programado)}} \right) * 100$	
Descripción del Indicador			
Iniciativas recibidas para su revisión, elaboración y validación, para ser presentados ante el congreso del Estado, así como decretos emitidos por el Ejecutivo del Estado.			
Tipo de Indicador	Gestión	Dimensión del Indicador	Eficacia
Cobertura	Estatal	Frecuencia de Medición	Trimestral
		Año de Medición del Resultado	2021
<b>Desagregado meta valor por género</b>			
Parámetros de semaforización		Meta Institucional	Meta Valor
0    59.99    60.00    79.99    80.00    130		100%	100
Sentido del Indicador		Unidad de medida (meta valor)	Hombre
Ascendente		Porcentaje	0.00
		Año (Línea base)	Mujer
		2020	0.00
<b>Variables del Indicador</b>			
Nombre de la Variable		Unidad de medida	Tipo de Acumulación
Porcentaje de iniciativas, decretos del Ejecutivo recibidos (realizado)		Porcentaje	Valor presente
Porcentaje de iniciativas, decretos del Ejecutivo recibidos (programado)		Porcentaje	Valor presente
Fuente de Información			
Archivo y expedientes internos de la DIELAG, Archivo Histórico y página del periódico oficial "El Estado de Jalisco"			
Medios de verificación			
Archivo y expedientes internos de la DIELAG, Archivo Histórico y página oficial del periódico oficial El Estado de Jalisco			
Supuestos			
Los organismos y dependencias estatales, municipales cuentan con un marco normativo armonizado.			
Observaciones			
Id. mir	10862		

- 1 El presente documento despliega la información perteneciente a los indicadores estratégicos y gestión de aquellos programas presupuestarios que proveen de bienes y servicios que generan valor público a la ciudadanía jalisciense
- 2 Se muestra el número del Componente relacionado con el indicador.

### GOBIERNO DEL ESTADO DE JALISCO PRESUPUESTO DE EGRESOS PARA EL EJERCICIO FISCAL 2021 Ficha Técnica de Indicador

#### Sistema de Evaluación del Desempeño (SED)

Gobierno del Estado de Jalisco Secretaría de la Hacienda Pública

#### Datos del Programa

**Seguridad, certeza en los Actos jurídicos, administración y certificación de la Firma Electrónica Avanzada**

Eje: Gobierno efectivo e integridad pública Tema: Administración Pública

#### ¿Quién gasta?

02 Unidad Presupuestal	000 Unidad Responsable	00880 Unidad Ejecutora del Gasto
Secretaría General de Gobierno	Secretaría General de Gobierno	Dirección de Estudios Legislativos y Acuerdos Gubernamentales

#### ¿Para qué se gasta?

Finalidad	Función	Subfunción
Gobierno	Otros Servicios Generales	Otros

#### Presupuesto asignado al Programa Presupuestario

Monto

#### Objetivos

Nivel	Clave Componente	Resumen Narrativo
Componente	04	Asesorías y capacitaciones realizadas para el uso de Firma Electrónica Avanzada

#### Datos del Indicador

Denominación	Método de cálculo
Total de asesorías y capacitaciones para el Uso de Firma Electrónica Avanzada	$(\text{Total de asesorías y capacitaciones realizadas para uso de Firma Electrónica Avanzada (Realizado)} / \text{Total de asesorías y capacitaciones realizadas para uso de Firma Electrónica Avanzada (Programado)}) * 100$

**Descripción del Indicador**  
Guiar y orientar a los servidores públicos y particulares de la operatividad funcional de las necesidades de los programas y sistemas del uso de Firma Electrónica Avanzada en su fundamento jurídico.

<b>Tipo de Indicador</b>	<input type="text" value="Estratégico"/>	<b>Dimensión del Indicador</b>	<input type="text" value="Eficacia"/>	<b>Año de Medición del Resultado</b>	<input type="text" value="2021"/>
<b>Cobertura</b>	<input type="text" value="Estatal"/>	<b>Frecuencia de Medición</b>	<input type="text" value="Semestral"/>		

Parámetros de semaforización		Desagregado meta valor por género				
		Meta Institucional	Meta Valor	Unidad de medida (meta valor)	Hombre	Mujer
0	59.99	100%	30	Asesoría	0.00	0.00
60.00	79.99	Sentido del Indicador	Línea Base (meta valor)	Año (Línea base)		
80.00	130				Ascendente	25

#### Variables del Indicador

Nombre de la Variable	Unidad de medida	Tipo de Acumulación
Total de asesorías y capacitaciones realizadas para uso de Firma Electrónica Avanzada (realizado)	Asesoría	Suma
Total de asesorías y capacitaciones realizadas para uso de Firma Electrónica Avanzada (programado)	Asesoría	Suma

**Fuente de Información**

**Medios de verificación**

**Supuestos**

**Observaciones**

**Id\_mir**

- 1 El presente documento despliega la información perteneciente a los indicadores estratégicos y gestión de aquellos programas presupuestarios que proveen de bienes y servicios que generan valor público a la ciudadanía jalisciense
- 2 Se muestra el número del Componente relacionado con el indicador.

**GOBIERNO DEL ESTADO DE JALISCO**  
**PRESUPUESTO DE EGRESOS PARA EL EJERCICIO FISCAL 2021**  
**Ficha Técnica de Indicador**

**Sistema de Evaluación del Desempeño (SED)**

Goobierno del Estado de Jalisco Secretaría de la Hacienda Pública

**Datos del Programa**

**Seguridad, certeza en los Actos jurídicos, administración y certificación de la Firma Electrónica Avanzada**

Eje: Gobierno efectivo e integridad pública Tema: Administración Pública

**¿Quién gasta?**

02	Unidad Presupuestal	000	Unidad Responsable	00880	Unidad Ejecutora del Gasto
	Secretaría General de Gobierno		Secretaría General de Gobierno		Dirección de Estudios Legislativos y Acuerdos Gubernamentales

**¿Para qué se gasta?**

Finalidad	Función	Subfunción
Gobierno	Otros Servicios Generales	Otros

**Presupuesto asignado al Programa Presupuestario**

Monto

**Objetivos**

Nivel	Clave Componente	Resumen Narrativo
Componente	02	Servicios y certificaciones electrónicas registradas para el uso de la Firma Electrónica Avanzada

**Datos del Indicador**

Denominación	Método de cálculo
Porcentaje de servicios y certificaciones electrónicas registradas para el uso de la Firma Electrónica Avanzada	$(\text{Porcentaje de certificados electrónicos y promociones tramitadas (Realizado)} / \text{Porcentaje de certificados electrónicos y promociones tramitadas (Programado)}) * 100$

**Descripción del Indicador**  
Altas, renovaciones y revocaciones de los certificados electrónicos registrados en el Prestador de Servicios de Certificación elaborados y concluidos.

Tipo de Indicador	Gestión	Dimensión del Indicador	Eficacia	Año de Medición del Resultado	2021
Cobertura	Estatal	Frecuencia de Medición	Semestral		

**Desagregado meta valor por género**

<b>Parámetros de semaforización</b>		Meta Institucional	Meta Valor	Unidad de medida (meta valor)	Hombre	Mujer
		100%	100	Porcentaje	0.00	0.00
0	59.99	60.00	79.99	80.00	130	
		Sentido del Indicador	Línea Base (meta valor)	Año (Línea base)		
		Ascendente	10	2020		

**VARIABLES DEL INDICADOR**

Nombre de la Variable	Unidad de medida	Tipo de Acumulación
Porcentaje de certificados electrónicos y promociones tramitadas (realizado)	Porcentaje	Valor presente
Porcentaje de certificados electrónicos y promociones tramitadas (programado)	Porcentaje	Valor presente

**Fuente de Información**   
**Medios de verificación**

**Supuestos**

**Observaciones**

**Id\_mir**

- 1 El presente documento despliega la información perteneciente a los indicadores estratégicos y gestión de aquellos programas presupuestarios que proveen de bienes y servicios que generan valor público a la ciudadanía jalisciense
- 2 Se muestra el número del Componente relacionado con el indicador.

**GOBIERNO DEL ESTADO DE JALISCO**  
**PRESUPUESTO DE EGRESOS PARA EL EJERCICIO FISCAL 2021**  
**Ficha Técnica de Indicador**

**Sistema de Evaluación del Desempeño (SED)**

<b>Gobierno del Estado de Jalisco</b>		<b>Secretaría de la Hacienda Pública</b>	
<b>Datos del Programa</b>			
<b>Comisión de Búsqueda de Personas</b>			
Eje: Seguridad, justicia y Estado de derecho		Tema: Personas desaparecidas	
<b>¿Quién gasta?</b>			
02	Unidad Presupuestal	801	Unidad Responsable
Secretaría General de Gobierno		Comisión para la búsqueda de personas	
00900	Unidad Ejecutora del Gasto	Comisión para la búsqueda de personas	
<b>¿Para qué se gasta?</b>			
Gobierno	Función	Subfunción	
Justicia		Derechos Humanos	
<b>Presupuesto asignado al Programa Presupuestario</b>			
Monto		\$39,659,052.00	
<b>Objetivos</b>			
Fin	Clave Componente	Resumen Narrativo	
<b>Datos del Indicador</b>			
<b>Denominación</b>		<b>Método de cálculo</b>	
Porcentaje de percepción de inseguridad		$(\text{Porcentaje de la población de 18 años y más que se siente insegura en su entidad federativa. (Realizado)} / \text{Porcentaje de la población de 18 años y más que se siente insegura en su entidad federativa. (Programado)}) * 100$	
<b>Descripción del Indicador</b>			
Este indicador muestra el porcentaje de la población de 18 años y más que se siente insegura en su entidad federativa.			
<b>Tipo de Indicador</b>	Estratégico	<b>Dimensión del Indicador</b>	Eficacia
<b>Cobertura</b>	Estatal	<b>Frecuencia de Medición</b>	Anual
		<b>Desagregado meta valor por género</b>	
<b>Parámetros de semaforización</b>		<b>Meta Institucional</b>	<b>Meta Valor</b>
130	80.00	100%	67
79.99	60.00	<b>Unidad de medida (meta valor)</b>	<b>Año de Medición del Resultado</b>
59.99	0	Porcentaje	2021
0		<b>Sentido del Indicador</b>	<b>Línea Base (meta valor)</b>
0		Descendente	53
0		<b>Año (Línea base)</b>	2006
0			
<b>Variables del Indicador</b>			
<b>Nombre de la Variable</b>		<b>Unidad de medida</b>	<b>Tipo de Acumulación</b>
Porcentaje de la población de 18 años y más que se siente insegura en su entidad federativa. (realizado)		Porcentaje	Suma
Porcentaje de la población de 18 años y más que se siente insegura en su entidad federativa. (programado)		Porcentaje	Suma
<b>Fuente de Información</b>			
INEGI. Encuesta Nacional de Victimización y Percepción sobre Seguridad Pública (ENVIPE) 2019.			
<b>Medios de verificación</b>			
<b>Supuestos</b>			
<b>Observaciones</b>			
<b>Id_mir</b>	9331		

- 1 El presente documento despliega la información perteneciente a los indicadores estratégicos y gestión de aquellos programas presupuestarios que proveen de bienes y servicios que generan valor público a la ciudadanía jalisciense
- 2 Se muestra el número del Componente relacionado con el indicador.

### GOBIERNO DEL ESTADO DE JALISCO PRESUPUESTO DE EGRESOS PARA EL EJERCICIO FISCAL 2021

#### Ficha Técnica de Indicador

#### Sistema de Evaluación del Desempeño (SED)

Gobierno del Estado de Jalisco		Secretaría de la Hacienda Pública	
<b>Datos del Programa</b>			
<b>Comisión de Búsqueda de Personas</b>			
Eje: Seguridad, justicia y Estado de derecho		Tema: Personas desaparecidas	
<b>¿Quién gasta?</b>			
02	Unidad Presupuestal	801	Unidad Responsable
Secretaría General de Gobierno		Comisión para la búsqueda de personas	
00900	Unidad Ejecutora del Gasto	Comisión para la búsqueda de personas	
<b>¿Para qué se gasta?</b>			
Gobierno	Función	Subfunción	
Justicia		Derechos Humanos	
<b>Presupuesto asignado al Programa Presupuestario</b>			
Monto		\$39,659,052.00	
<b>Objetivos</b>			
Propósito	Clave Componente	Resumen Narrativo	
<b>Datos del Indicador</b>			
<b>Denominación</b>		<b>Método de cálculo</b>	
Número de Personas desaparecidas y no localizadas		(Sumatoria de personas no localizadas y que presentan denuncias ante la autoridad ministerial correspondiente durante el año, de los 125 municipios del estado. (Realizado)/Sumatoria de personas no localizadas y que presentan denuncias ante la autoridad ministerial correspondiente durante el año, de los 125 municipios del estado. (Programado))*100	
<b>Descripción del Indicador</b>			
Se refiere a las personas no localizadas y que presentan denuncias ante la autoridad ministerial correspondiente. Este registro incluye únicamente a las personas que, a la fecha de corte, permanecen sin localizar.			
<b>Tipo de Indicador</b>	Estratégico	<b>Dimensión del Indicador</b>	Eficacia
<b>Cobertura</b>	Estatál	<b>Frecuencia de Medición</b>	Semestral
		<b>Año de Medición del Resultado</b>	2021
<b>Desagregado meta valor por género</b>			
<b>Parámetros de semaforización</b>		<b>Meta Institucional</b>	<b>Meta Valor</b>
130	80.00	100%	0
79.99	60.00	<b>Sentido del Indicador</b>	<b>Línea Base (meta valor)</b>
59.99	0	Descendente	1,682
0		<b>Año (Línea base)</b>	2018
		<b>Unidad de medida (meta valor)</b>	<b>Hombre</b>
		Persona	0.00
			<b>Mujer</b>
			0.00
<b>Variables del Indicador</b>			
<b>Nombre de la Variable</b>		<b>Unidad de medida</b>	<b>Tipo de Acumulación</b>
Sumatoria de personas no localizadas y que presentan denuncias ante la autoridad ministerial correspondiente durante el año, de los 125 municipios del estado. (realizado)		Persona	Suma
Sumatoria de personas no localizadas y que presentan denuncias ante la autoridad ministerial correspondiente durante el año, de los 125 municipios del estado. (programado)		Persona	Suma
<b>Fuente de Información</b>	Fiscalía Especializada en Personas Desaparecidas de la Fiscalía del Estado. Cifras preliminares 2019.		
<b>Medios de verificación</b>			
<b>Supuestos</b>			
<b>Observaciones</b>			
<b>Id_mir</b>	9332		

- 1 El presente documento despliega la información perteneciente a los indicadores estratégicos y gestión de aquellos programas presupuestarios que proveen de bienes y servicios que generan valor público a la ciudadanía jalisciense
- 2 Se muestra el número del Componente relacionado con el indicador.

**GOBIERNO DEL ESTADO DE JALISCO**  
**PRESUPUESTO DE EGRESOS PARA EL EJERCICIO FISCAL 2021**  
**Ficha Técnica de Indicador**

**Sistema de Evaluación del Desempeño (SED)**

Gobierno del Estado de Jalisco Secretaría de la Hacienda Pública

**Datos del Programa**

**Comisión de Búsqueda de Personas**

Eje: Seguridad, justicia y Estado de derecho Tema: Personas desaparecidas

**¿Quién gasta?**

02	Unidad Presupuestal	801	Unidad Responsable	00900	Unidad Ejecutora del Gasto
	Secretaría General de Gobierno		Comisión para la búsqueda de personas		Comisión para la búsqueda de personas

**¿Para qué se gasta?**

Finalidad	Función	Subfunción
Gobierno	Justicia	Derechos Humanos

**Presupuesto asignado al Programa Presupuestario**

Monto

**Objetivos**

Nivel	Clave Componente	Resumen Narrativo
Componente	H1	Atenciones otorgadas a los familiares de personas desaparecidas o no localizadas en el Estado de Jalisco

**Datos del Indicador**

Denominación	Método de cálculo
Total de atenciones a familiares	$(\text{Número de atenciones a familiares (Realizado)} / \text{Número de atenciones a familiares (Programado)}) * 100$

**Descripción del Indicador**  
En este indicador se miden las atenciones brindadas por la comisión a familiares de personas desaparecidas o no localizadas

Tipo de Indicador	Estratégico	Dimensión del Indicador	Eficiencia	Año de Medición del Resultado	2021
Cobertura	Estatal	Frecuencia de Medición	Trimestral		

**Desagregado meta valor por género**

<b>Parámetros de semaforización</b>						<b>Meta Institucional</b>	<b>Meta Valor</b>	<b>Unidad de medida (meta valor)</b>	<b>Desagregado meta valor por género</b>	
0	59.99	60.00	79.99	80.00	130	100%	1,800	Atención	Hombre	Mujer
									0.00	0.00
						<b>Sentido del Indicador</b>	<b>Línea Base (meta valor)</b>	<b>Año (Línea base)</b>		
						Ascendente	No disponible	No disponible		

**VARIABLES DEL INDICADOR**

<b>Nombre de la Variable</b>	<b>Unidad de medida</b>	<b>Tipo de Acumulación</b>
Número de atenciones a familiares (realizado)	Atención	Suma
Número de atenciones a familiares (programado)	Atención	Suma

**Fuente de Información**

**Medios de verificación**

**Supuestos**

**Observaciones**

**Id. mir**

- 1 El presente documento despliega la información perteneciente a los indicadores estratégicos y gestión de aquellos programas presupuestarios que proveen de bienes y servicios que generan valor público a la ciudadanía jalisciense
- 2 Se muestra el número del Componente relacionado con el indicador.

**GOBIERNO DEL ESTADO DE JALISCO**  
**PRESUPUESTO DE EGRESOS PARA EL EJERCICIO FISCAL 2021**

**Ficha Técnica de Indicador**

**Sistema de Evaluación del Desempeño (SED)**

<b>Gobierno del Estado de Jalisco</b>		<b>Secretaría de la Hacienda Pública</b>	
<b>Datos del Programa</b>			
<b>Comisión de Búsqueda de Personas</b>			
Eje: Seguridad, justicia y Estado de derecho		Tema: Personas desaparecidas	
<b>¿Quién gasta?</b>			
02	Unidad Presupuestal	801	Unidad Responsable
Secretaría General de Gobierno		Comisión para la búsqueda de personas	
00900	Unidad Ejecutora del Gasto	Comisión para la búsqueda de personas	
<b>¿Para qué se gasta?</b>			
Gobierno	Función	Subfunción	
Justicia		Derechos Humanos	
<b>Presupuesto asignado al Programa Presupuestario</b>			
Monto		\$39,659,052.00	
<b>Objetivos</b>			
Nivel	Clave Componente	Resumen Narrativo	
Componente	H2	Informes de características y patrones realizados bajo el principio de búsqueda especializada diferenciada	
<b>Datos del Indicador</b>			
Denominación		Método de cálculo	
Total de informes realizados		$(\text{Número de informes (Realizado)} / \text{Número de informes (Programado)}) * 100$	
Descripción del Indicador			
Estos informes permitirán contar con diversas estrategias para los distintos contextos de la desaparición o no localización de personas			
Tipo de Indicador	Estratégico	Dimensión del Indicador	Eficacia
Cobertura	Estatatal	Frecuencia de Medición	Trimestral
		Año de Medición del Resultado	
		2021	
		Desagregado meta valor por género	
		Meta Institucional	Meta Valor
		100%	4
		Unidad de medida (meta valor)	Informe
		Hombre	Mujer
		0.00	0.00
Parámetros de semaforización			
0	59.99	60.00	79.99
80.00	130		
■	■	■	■
		Sentido del Indicador	Línea Base (meta valor)
		Ascendente	No disponible
		Año (Línea base)	
		No disponible	
<b>Variables del Indicador</b>			
Nombre de la Variable		Unidad de medida	Tipo de Acumulación
Número de informes (realizado)		Informe	Suma
Número de informes (programado)		Informe	Suma
Fuente de Información	Base de datos interna de la Dirección de Gestión y Procesamiento de Información, 2021		
Medios de verificación	Base de datos interna, Dirección de Análisis de Contexto, 2021		
Supuestos	La ciudadanía toma en cuenta las recomendaciones estratégicas emitidas por la Comisión		
Observaciones			
Id. mir	9797		

- 1 El presente documento despliega la información perteneciente a los indicadores estratégicos y gestión de aquellos programas presupuestarios que proveen de bienes y servicios que generan valor público a la ciudadanía jalisciense
- 2 Se muestra el número del Componente relacionado con el indicador.



### GOBIERNO DEL ESTADO DE JALISCO PRESUPUESTO DE EGRESOS PARA EL EJERCICIO FISCAL 2021

#### Ficha Técnica de Indicador

#### Sistema de Evaluación del Desempeño (SED)

Gobierno del Estado de Jalisco		Secretaría de la Hacienda Pública	
<b>Datos del Programa</b>			
<b>Comisión de Búsqueda de Personas</b>			
Eje: Seguridad, justicia y Estado de derecho		Tema: Personas desaparecidas	
<b>¿Quién gasta?</b>			
02	Unidad Presupuestal	801	Unidad Responsable
Secretaría General de Gobierno		Comisión para la búsqueda de personas	
00900	Unidad Ejecutora del Gasto	Comisión para la búsqueda de personas	
<b>¿Para qué se gasta?</b>			
Gobierno	Función	Subfunción	
Justicia		Derechos Humanos	
<b>Presupuesto asignado al Programa Presupuestario</b>			
Monto		\$39,659,052.00	
<b>Objetivos</b>			
Nivel	Clave Componente	Resumen Narrativo	
Componente	H4	Procesos de búsqueda iniciados de conformidad con los protocolos establecidos	
<b>Datos del Indicador</b>			
<b>Denominación</b>		<b>Método de cálculo</b>	
Total de procesos de búsqueda iniciados		$(\text{Número de procesos iniciados (Realizado)} / \text{Número de procesos iniciados (Programado)}) * 100$	
<b>Descripción del Indicador</b>			
Este indicador mide el total de procesos de búsqueda de personas desaparecidas o no localizadas con relación al total de denuncias presentadas o casos presentados			
<b>Tipo de Indicador</b>	Estratégico	<b>Dimensión del Indicador</b>	Eficacia
<b>Cobertura</b>	Estatral	<b>Frecuencia de Medición</b>	Trimestral
		<b>Desagregado meta valor por género</b>	
<b>Parámetros de semaforización</b>		<b>Meta Institucional</b>	<b>Meta Valor</b>
0	59.99	100%	4,000
60.00	79.99	<b>Sentido del Indicador</b>	<b>Unidad de medida (meta valor)</b>
80.00	130	Ascendente	Proceso
		<b>Línea Base (meta valor)</b>	<b>Hombre</b>
		No disponible	0.00
		<b>Año (Línea base)</b>	<b>Mujer</b>
		No disponible	0.00
<b>VARIABLES DEL INDICADOR</b>			
<b>Nombre de la Variable</b>		<b>Unidad de medida</b>	<b>Tipo de Acumulación</b>
Número de procesos iniciados (realizado)		Proceso	Suma
Número de procesos iniciados (programado)		Proceso	Suma
<b>Fuente de Información</b>			
Bases de datos internas de la Dirección de Búsqueda de Personas, 2021			
<b>Medios de verificación</b>			
Bases de datos internas de la Dirección de Gestión y Procesamiento de información, 2021			
<b>Supuestos</b>			
Existen reportes o se conocen casos de desaparición o no localización de personas			
<b>Observaciones</b>			
<b>Id. mir</b>	9798		

- 1 El presente documento despliega la información perteneciente a los indicadores estratégicos y gestión de aquellos programas presupuestarios que proveen de bienes y servicios que generan valor público a la ciudadanía jalisciense
- 2 Se muestra el número del Componente relacionado con el indicador.

**GOBIERNO DEL ESTADO DE JALISCO**  
**PRESUPUESTO DE EGRESOS PARA EL EJERCICIO FISCAL 2021**

**Ficha Técnica de Indicador**

**Sistema de Evaluación del Desempeño (SED)**

<b>Gobierno del Estado de Jalisco</b>		<b>Secretaría de la Hacienda Pública</b>	
<b>Datos del Programa</b>			
<b>Comisión de Búsqueda de Personas</b>			
Eje: Seguridad, justicia y Estado de derecho		Tema: Personas desaparecidas	
<b>¿Quién gasta?</b>			
02	Unidad Presupuestal	801	Unidad Responsable
Secretaría General de Gobierno		Comisión para la búsqueda de personas	
00900	Unidad Ejecutora del Gasto	Comisión para la búsqueda de personas	
<b>¿Para qué se gasta?</b>			
Gobierno	Función	Subfunción	
Justicia		Derechos Humanos	
<b>Presupuesto asignado al Programa Presupuestario</b>			
Monto		\$39,659,052.00	
<b>Objetivos</b>			
Nivel	Clave Componente	Resumen Narrativo	
Componente	H5	Acuerdos de coordinación y colaboración elaborados entre los órganos de Gobierno	
<b>Datos del Indicador</b>			
<b>Denominación</b>		<b>Método de cálculo</b>	
Total de acuerdos de coordinación y colaboración		$(\text{Número de acuerdos celebrados (Realizado)} / \text{Número de acuerdos celebrados (Programado)}) * 100$	
<b>Descripción del Indicador</b>			
Este indicador mide el total de acuerdos celebrados entre la comisionada local y las comisiones de los diversos niveles de gobierno			
<b>Tipo de Indicador</b>	Estratégico	<b>Dimensión del Indicador</b>	Eficacia
<b>Cobertura</b>	Estatal	<b>Frecuencia de Medición</b>	Trimestral
		<b>Desagregado meta valor por género</b>	
<b>Parámetros de semaforización</b>		<b>Meta Institucional</b>	<b>Meta Valor</b>
0	59.99	100%	48
60.00	79.99	<b>Unidad de medida (meta valor)</b>	<b>Unidad de medida (meta valor)</b>
80.00	130	Acuerdo	Acuerdo
■	■	<b>Hombre</b>	<b>Mujer</b>
■	■	0.00	0.00
		<b>Sentido del Indicador</b>	<b>Línea Base (meta valor)</b>
		Ascendente	No disponible
		<b>Año (Línea base)</b>	
		No disponible	
<b>VARIABLES DEL INDICADOR</b>			
<b>Nombre de la Variable</b>		<b>Unidad de medida</b>	<b>Tipo de Acumulación</b>
Número de acuerdos celebrados (realizado)		Acuerdo	Suma
Número de acuerdos celebrados (programado)		Acuerdo	Suma
<b>Fuente de Información</b>			
Minutas de reuniones celebradas, archivos de la comisión de búsqueda, 2021			
<b>Medios de verificación</b>			
Acuerdos coordinación y colaboración firmados, archivos de la Comisión de Búsqueda, 2021			
<b>Supuestos</b>			
Existe disposición por parte de las comisiones locales de búsqueda del resto del país para celebrar acuerdos			
<b>Observaciones</b>			
<b>Id. mir</b>	9799		

- 1 El presente documento despliega la información perteneciente a los indicadores estratégicos y gestión de aquellos programas presupuestarios que proveen de bienes y servicios que generan valor público a la ciudadanía jalisciense
- 2 Se muestra el número del Componente relacionado con el indicador.

### GOBIERNO DEL ESTADO DE JALISCO PRESUPUESTO DE EGRESOS PARA EL EJERCICIO FISCAL 2021

#### Ficha Técnica de Indicador

#### Sistema de Evaluación del Desempeño (SED)

Gobierno del Estado de Jalisco		Secretaría de la Hacienda Pública	
<b>Datos del Programa</b>			
<b>Comisión de Búsqueda de Personas</b>			
Eje: Seguridad, justicia y Estado de derecho		Tema: Personas desaparecidas	
<b>¿Quién gasta?</b>			
02	Unidad Presupuestal	801	Unidad Responsable
Secretaría General de Gobierno		Comisión para la búsqueda de personas	
00900	Unidad Ejecutora del Gasto	Comisión para la búsqueda de personas	
<b>¿Para qué se gasta?</b>			
Gobierno	Función	Subfunción	
Justicia		Derechos Humanos	
<b>Presupuesto asignado al Programa Presupuestario</b>			
Monto		\$39,659,052.00	
<b>Objetivos</b>			
Nivel	Clave Componente	Resumen Narrativo	
Componente	11	Procesos de búsqueda de niñas, niños y adolescentes iniciados de conformidad con los protocolos establecido	
<b>Datos del Indicador</b>			
Denominación		Método de cálculo	
Total de procesos de búsqueda iniciados de Niñas, Niños y Adolescentes		$\frac{\text{(Número de Procesos de NNA iniciados (Realizado))}}{\text{(Número de Procesos de NNA iniciados (Programado))}} \times 100$	
Descripción del Indicador			
Bases de datos internas de la Dirección de Búsqueda de Personas, 2021			
Tipo de Indicador	Estratégico	Dimensión del Indicador	Eficiencia
Cobertura	Estatral	Frecuencia de Medición	Trimestral
		Año de Medición del Resultado	
		2021	
<b>Desagregado meta valor por género</b>			
		Meta Institucional	Meta Valor
		100%	600
		Unidad de medida (meta valor)	Hombre
		Proceso	0.00
		Mujer	0.00
<b>Parámetros de semaforización</b>			
0	59.99	60.00	79.99
80.00	130		
■	■	■	■
		Meta Institucional	Meta Valor
		100%	600
		Sentido del Indicador	Línea Base (meta valor)
		Ascendente	No disponible
		Año (Línea base)	
		No disponible	
<b>VARIABLES DEL INDICADOR</b>			
Nombre de la Variable		Unidad de medida	Tipo de Acumulación
Número de Procesos de NNA iniciados (realizado)		Proceso	Suma
Número de Procesos de NNA iniciados (programado)		Proceso	Suma
Fuente de Información			
Bases de datos internas de la Dirección de Búsqueda de Personas, 2021			
Medios de verificación			
Bases de datos internas de la Dirección de Gestión y Procesamiento de información, 2021			
Supuestos			
Existen reportes o se conocen casos de desaparición o no localización de Niñas, Niños y Adolescentes			
Observaciones			
Id. mir	12460		

1 El presente documento despliega la información perteneciente a los indicadores estratégicos y gestión de aquellos programas presupuestarios que proveen de bienes y servicios que generan valor público a la ciudadanía jalisciense

2 Se muestra el número del Componente relacionado con el indicador.

### GOBIERNO DEL ESTADO DE JALISCO PRESUPUESTO DE EGRESOS PARA EL EJERCICIO FISCAL 2021

#### Ficha Técnica de Indicador

#### Sistema de Evaluación del Desempeño (SED)

Gobierno del Estado de JaliscoSecretaría de la Hacienda Pública

#### Datos del Programa

#### Construcción de la Cultura de Paz en el Estado de Jalisco

Eje: Seguridad, justicia y Estado de derechoTema: Cultura de paz

#### ¿Quién gasta?

02	Unidad Presupuestal	000	Unidad Responsable	00933	Unidad Ejecutora del Gasto
	Secretaría General de Gobierno		Secretaría General de Gobierno		Subsecretaría de Derechos Humanos

#### ¿Para qué se gasta?

Finalidad	Función	Subfunción
Gobierno	Justicia	Derechos Humanos

#### Presupuesto asignado al Programa Presupuestario

Monto

#### Objetivos

Nivel	Clave Componente	Resumen Narrativo
Fin		

#### Datos del Indicador

Denominación	Método de cálculo
Posición en el Índice de Desarrollo Democrático	$(\text{Posición en el Índice de Desarrollo Democrático (Realizado)} / \text{Posición en el Índice de Desarrollo Democrático (Programado)}) * 100$

**Descripción del Indicador**  
Mide el desarrollo democrático por entidad, basado en tres planos o dimensiones de la democracia: \_x000D\_ 1. Democracia de los ciudadanos; \_x000D\_ 2. Democracia de las instituciones; y \_x000D\_ 3. Ejercicio de poder efectivo para gobernar.

Tipo de Indicador	Estratégico	Dimensión del Indicador	Eficacia	Año de Medición del Resultado	2021
Cobertura	Estatatal	Frecuencia de Medición	Anual		

							Desagregado meta valor por género				
							Hombre	Mujer			
<b>Parámetros de semaforización</b>											
130	80.00	79.99	60.00	59.99	0	100%	15	Posición	0.00	0.00	
							Sentido del Indicador	Línea Base (meta valor)	Año (Línea base)		
							Descendente	19	2010		

#### Variables del Indicador

Nombre de la Variable	Unidad de medida	Tipo de Acumulación
Posición en el Índice de Desarrollo Democrático (realizado)	Posición	Suma
Posición en el Índice de Desarrollo Democrático (programado)	Posición	Suma

**Fuente de Información**

**Medios de verificación**

**Supuestos**

**Observaciones**

**Id\_mir**

- 1 El presente documento despliega la información perteneciente a los indicadores estratégicos y gestión de aquellos programas presupuestarios que proveen de bienes y servicios que generan valor público a la ciudadanía jalisciense
- 2 Se muestra el número del Componente relacionado con el indicador.

### GOBIERNO DEL ESTADO DE JALISCO PRESUPUESTO DE EGRESOS PARA EL EJERCICIO FISCAL 2021 Ficha Técnica de Indicador

#### Sistema de Evaluación del Desempeño (SED)

Gobierno del Estado de JaliscoSecretaría de la Hacienda Pública

#### Datos del Programa

#### Articulación de la política integral y transversal de Derechos Humanos

Eje: Seguridad, justicia y Estado de derechoTema: Derechos Humanos

#### ¿Quién gasta?

<b>02</b>	<b>Unidad Presupuestal</b>	<b>000</b>	<b>Unidad Responsable</b>	<b>00933</b>	<b>Unidad Ejecutora del Gasto</b>
	Secretaría General de Gobierno		Secretaría General de Gobierno		Subsecretaría de Derechos Humanos

#### ¿Para qué se gasta?

<b>Finalidad</b>	<b>Función</b>	<b>Subfunción</b>
Gobierno	Justicia	Derechos Humanos

#### Presupuesto asignado al Programa Presupuestario

Monto

#### Objetivos

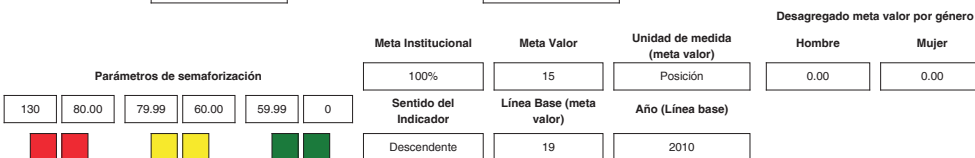
<b>Nivel</b>	<b>Clave Componente</b>	<b>Resumen Narrativo</b>
Fin		

#### Datos del Indicador

<b>Denominación</b>	<b>Método de cálculo</b>
Posición en el Índice de Desarrollo Democrático	$(\text{Posición en el Índice de Desarrollo Democrático (Realizado)} / \text{Posición en el Índice de Desarrollo Democrático (Programado)}) * 100$

**Descripción del Indicador**  
Mide el desarrollo democrático por entidad, basado en tres planos o dimensiones de la democracia: \_x000D\_ 1. Democracia de los ciudadanos; \_x000D\_ 2. Democracia de las instituciones; y \_x000D\_ 3. Ejercicio de poder efectivo para gobernar.

<b>Tipo de Indicador</b>	<input type="text" value="Estratégico"/>	<b>Dimensión del Indicador</b>	<input type="text" value="Eficacia"/>	<b>Año de Medición del Resultado</b>	<input type="text" value="2021"/>
<b>Cobertura</b>	<input type="text" value="Estatal"/>	<b>Frecuencia de Medición</b>	<input type="text" value="Anual"/>		



#### Variables del Indicador

Nombre de la Variable	Unidad de medida	Tipo de Acumulación
Posición en el Índice de Desarrollo Democrático (realizado)	Posición	Suma
Posición en el Índice de Desarrollo Democrático (programado)	Posición	Suma

**Fuente de Información**

**Medios de verificación**

**Supuestos**

**Observaciones**

**Id\_mir**

- 1 El presente documento despliega la información perteneciente a los indicadores estratégicos y gestión de aquellos programas presupuestarios que proveen de bienes y servicios que generan valor público a la ciudadanía jalisciense
- 2 Se muestra el número del Componente relacionado con el indicador.

### GOBIERNO DEL ESTADO DE JALISCO PRESUPUESTO DE EGRESOS PARA EL EJERCICIO FISCAL 2021

#### Ficha Técnica de Indicador

#### Sistema de Evaluación del Desempeño (SED)

Gobierno del Estado de Jalisco		Secretaría de la Hacienda Pública	
<b>Datos del Programa</b>			
<b>Infraestructura básica Indígena</b>			
Eje: Desarrollo Social		Tema: Grupos prioritarios	
<b>¿Quién gasta?</b>			
02	Unidad Presupuestal	000	Unidad Responsable
Secretaría General de Gobierno		Secretaría General de Gobierno	
		00933	Unidad Ejecutora del Gasto
		Subsecretaría de Derechos Humanos	
<b>¿Para qué se gasta?</b>			
Finalidad	Función	Subfunción	
Desarrollo Social	Protección Social	Indígenas	
<b>Presupuesto asignado al Programa Presupuestario</b>			
Monto		\$0.00	
<b>Objetivos</b>			
Nivel	Clave Componente	Resumen Narrativo	
Fin			
<b>Datos del Indicador</b>			
<b>Denominación</b>		<b>Método de cálculo</b>	
Posición en el Índice de Desarrollo Democrático		$\left( \frac{\text{Posición en el Índice de Desarrollo Democrático (Realizado)}}{\text{Posición en el Índice de Desarrollo Democrático (Programado)}} \right) * 100$	
<b>Descripción del Indicador</b>			
Mide el desarrollo democrático por entidad, basado en tres planos o dimensiones de la democracia: _x000D_ 1. Democracia de los ciudadanos; _x000D_ 2. Democracia de las instituciones; y _x000D_ 3. Ejercicio de poder efectivo para gobernar.			
<b>Tipo de Indicador</b>	Estratégico	<b>Dimensión del Indicador</b>	Eficacia
<b>Cobertura</b>	Estatal	<b>Frecuencia de Medición</b>	Anual
		<b>Año de Medición del Resultado</b>	2021
<b>Desagregado meta valor por género</b>			
		<b>Meta Institucional</b>	<b>Meta Valor</b>
		100%	15
		<b>Unidad de medida (meta valor)</b>	<b>Desagregado meta valor por género</b>
		Posición	<b>Hombre</b> <b>Mujer</b>
			0.00    0.00
<b>Parámetros de semaforización</b>		<b>Sentido del Indicador</b>	<b>Línea Base (meta valor)</b>
130	80.00	79.99	60.00
59.99	0	Descendente	19
2010			
<b>Variabes del Indicador</b>			
<b>Nombre de la Variable</b>		<b>Unidad de medida</b>	<b>Tipo de Acumulación</b>
Posición en el Índice de Desarrollo Democrático (realizado)		Posición	Suma
Posición en el Índice de Desarrollo Democrático (programado)		Posición	Suma
<b>Fuente de Información</b>			
Poillat y la Fundación Konrad Adenauer. Índice de Desarrollo Democrático de México, 2019.			
<b>Medios de verificación</b>			
<b>Supuestos</b>			
<b>Observaciones</b>			
<b>Id_mir</b>	9361		

- 1 El presente documento despliega la información perteneciente a los indicadores estratégicos y gestión de aquellos programas presupuestarios que proveen de bienes y servicios que generan valor público a la ciudadanía jalisciense
- 2 Se muestra el número del Componente relacionado con el indicador.

### GOBIERNO DEL ESTADO DE JALISCO PRESUPUESTO DE EGRESOS PARA EL EJERCICIO FISCAL 2021 Ficha Técnica de Indicador

#### Sistema de Evaluación del Desempeño (SED)

Gobierno del Estado de JaliscoSecretaría de la Hacienda Pública

#### Datos del Programa

#### Coinversión Social para Apoyo a Migrantes

Eje: Desarrollo sostenible del territorioTema: Infraestructura para el desarrollo

#### ¿Quién gasta?

02	Unidad Presupuestal	000	Unidad Responsable	00933	Unidad Ejecutora del Gasto
	Secretaría General de Gobierno		Secretaría General de Gobierno		Subsecretaría de Derechos Humanos

#### ¿Para qué se gasta?

Finalidad	Función	Subfunción
Desarrollo Social	Vivienda y Servicios a la Comunidad	Urbanización

#### Presupuesto asignado al Programa Presupuestario

Monto

#### Objetivos

Nivel	Clave Componente	Resumen Narrativo
Fin		

#### Datos del Indicador

<b>Denominación</b>	<b>Método de cálculo</b>
Posición en el Índice de Desarrollo Democrático	$(\text{Posición en el Índice de Desarrollo Democrático (Realizado)} / \text{Posición en el Índice de Desarrollo Democrático (Programado)}) * 100$

**Descripción del Indicador**  
Mide el desarrollo democrático por entidad, basado en tres planos o dimensiones de la democracia: \_x000D\_ 1. Democracia de los ciudadanos; \_x000D\_ 2. Democracia de las instituciones; y \_x000D\_ 3. Ejercicio de poder efectivo para gobernar.

<b>Tipo de Indicador</b>	<input type="text" value="Estratégico"/>	<b>Dimensión del Indicador</b>	<input type="text" value="Eficacia"/>	<b>Año de Medición del Resultado</b>	<input type="text" value="2021"/>
<b>Cobertura</b>	<input type="text" value="Estatal"/>	<b>Frecuencia de Medición</b>	<input type="text" value="Anual"/>		

	<b>Meta Institucional</b>	<b>Meta Valor</b>	<b>Unidad de medida (meta valor)</b>	<b>Desagregado meta valor por género</b>													
<b>Parámetros de semaforización</b>	<input type="text" value="100%"/>	<input type="text" value="15"/>	<input type="text" value="Posición"/>	<input type="text" value="0.00"/>	<input type="text" value="0.00"/>												
<table style="display: inline-table; border-collapse: collapse;"> <tr> <td style="border: 1px solid black; padding: 2px 5px;">130</td> <td style="border: 1px solid black; padding: 2px 5px;">80.00</td> <td style="border: 1px solid black; padding: 2px 5px;">79.99</td> <td style="border: 1px solid black; padding: 2px 5px;">60.00</td> <td style="border: 1px solid black; padding: 2px 5px;">59.99</td> <td style="border: 1px solid black; padding: 2px 5px;">0</td> </tr> <tr> <td style="background-color: red; width: 15px; height: 15px;"></td> <td style="background-color: red; width: 15px; height: 15px;"></td> <td style="background-color: yellow; width: 15px; height: 15px;"></td> <td style="background-color: yellow; width: 15px; height: 15px;"></td> <td style="background-color: green; width: 15px; height: 15px;"></td> <td style="background-color: green; width: 15px; height: 15px;"></td> </tr> </table>	130	80.00	79.99	60.00	59.99	0							<b>Sentido del Indicador</b>	<b>Línea Base (meta valor)</b>	<b>Año (Línea base)</b>		
130	80.00	79.99	60.00	59.99	0												
	<input type="text" value="Descendente"/>	<input type="text" value="19"/>	<input type="text" value="2010"/>														

#### Variables del Indicador

<b>Nombre de la Variable</b>	<b>Unidad de medida</b>	<b>Tipo de Acumulación</b>
Posición en el Índice de Desarrollo Democrático (realizado)	<input type="text" value="Posición"/>	<input type="text" value="Suma"/>
Posición en el Índice de Desarrollo Democrático (programado)	<input type="text" value="Posición"/>	<input type="text" value="Suma"/>

**Fuente de Información**

**Medios de verificación**

**Supuestos**

**Observaciones**

**Id\_mir**

- 1 El presente documento despliega la información perteneciente a los indicadores estratégicos y gestión de aquellos programas presupuestarios que proveen de bienes y servicios que generan valor público a la ciudadanía jalisciense
- 2 Se muestra el número del Componente relacionado con el indicador.

**GOBIERNO DEL ESTADO DE JALISCO**  
**PRESUPUESTO DE EGRESOS PARA EL EJERCICIO FISCAL 2021**

**Ficha Técnica de Indicador**

**Sistema de Evaluación del Desempeño (SED)**

<b>Gobierno del Estado de Jalisco</b>		<b>Secretaría de la Hacienda Pública</b>	
<b>Datos del Programa</b>			
<b>Coinversión Social para Apoyo a Migrantes</b>			
Eje: Desarrollo sostenible del territorio		Tema: Infraestructura para el desarrollo	
<b>¿Quién gasta?</b>			
02	Unidad Presupuestal	000	Unidad Responsable
Secretaría General de Gobierno		Secretaría General de Gobierno	
		00933	Unidad Ejecutora del Gasto
		Subsecretaría de Derechos Humanos	
<b>¿Para qué se gasta?</b>			
Finalidad	Función	Subfunción	
Desarrollo Social	Vivienda y Servicios a la Comunidad	Urbanización	
<b>Presupuesto asignado al Programa Presupuestario</b>			
Monto		\$22,700,000.00	
<b>Objetivos</b>			
Nivel	Clave Componente	Resumen Narrativo	
Fin			
<b>Datos del Indicador</b>			
<b>Denominación</b>		<b>Método de cálculo</b>	
Posición en el Índice de Rezago Social		$\frac{(\text{Posición en el Índice de Rezago Social (Realizado)} / \text{Posición en el Índice de Rezago Social (Programado)}) * 100$	
<b>Descripción del Indicador</b>			
Lugar que ocupa Jalisco dentro del contexto de las entidades federativas del país respecto al Índice de Rezago Social, el cual es una medida agregada que se compone de variables de educación, acceso a servicios de salud, servicios básicos en la vivienda, de calidad y espacios en la misma, y activos en el hogar. Es decir, proporciona el resumen de cuatro carencias sociales de la medición de pobreza del CONEVAL: rezago educativo, acceso a los servicios de salud, acceso a los servicios básicos en la vivienda, y la calidad y espacios en la vivienda.			
<b>Tipo de Indicador</b>	Estratégico	<b>Dimensión del Indicador</b>	Eficacia
<b>Cobertura</b>	Estatal	<b>Frecuencia de Medición</b>	Quinquenal
		<b>Año de Medición del Resultado</b>	2021
<b>Desagregado meta valor por género</b>			
<b>Parámetros de semaforización</b>		<b>Meta Institucional</b>	<b>Meta Valor</b>
0	59.99	60.00	79.99
80.00	130		
100%			
Sentido del Indicador	Ascendente		
		<b>Unidad de medida (meta valor)</b>	Posición
		<b>Línea Base (meta valor)</b>	25
		<b>Año (Línea base)</b>	2010
		<b>Hombre</b>	0.00
		<b>Mujer</b>	0.00
<b>Variables del Indicador</b>			
<b>Nombre de la Variable</b>		<b>Unidad de medida</b>	<b>Tipo de Acumulación</b>
Posición en el Índice de Rezago Social (realizado)		Posición	Suma
Posición en el Índice de Rezago Social (programado)		Posición	Suma
<b>Fuente de Información</b>			
CONEVAL. Índice de Rezago Social a nivel municipal y por localidad, 2015.			
<b>Medios de verificación</b>			
<b>Supuestos</b>			
<b>Observaciones</b>			
<b>Id. mir</b>		9364	

- 1 El presente documento despliega la información perteneciente a los indicadores estratégicos y gestión de aquellos programas presupuestarios que proveen de bienes y servicios que generan valor público a la ciudadanía jalisciense
- 2 Se muestra el número del Componente relacionado con el indicador.



### GOBIERNO DEL ESTADO DE JALISCO PRESUPUESTO DE EGRESOS PARA EL EJERCICIO FISCAL 2021 Ficha Técnica de Indicador

#### Sistema de Evaluación del Desempeño (SED)

Gobierno del Estado de JaliscoSecretaría de la Hacienda Pública

#### Datos del Programa

**Desarrollo e Inclusión de Personas con Discapacidad**

Eje: Seguridad, justicia y Estado de derechoTema: Derechos Humanos

#### ¿Quién gasta?

02	Unidad Presupuestal	000	Unidad Responsable	00933	Unidad Ejecutora del Gasto
	Secretaría General de Gobierno		Secretaría General de Gobierno		Subsecretaría de Derechos Humanos

#### ¿Para qué se gasta?

Finalidad	Función	Subfunción
Desarrollo Social	Protección Social	Otros Grupos Vulnerables

#### Presupuesto asignado al Programa Presupuestario

Monto

#### Objetivos

Nivel	Clave Componente	Resumen Narrativo
Fin		

#### Datos del Indicador

Denominación	Método de cálculo
Posición en el Índice de Desarrollo Democrático	$(\text{Posición en el Índice de Desarrollo Democrático (Realizado)} / \text{Posición en el Índice de Desarrollo Democrático (Programado)}) * 100$

**Descripción del Indicador**  
Mide el desarrollo democrático por entidad, basado en tres planos o dimensiones de la democracia: \_x000D\_ 1. Democracia de los ciudadanos; \_x000D\_ 2. Democracia de las instituciones; y \_x000D\_ 3. Ejercicio de poder efectivo para gobernar.

Tipo de Indicador	Estratégico	Dimensión del Indicador	Eficacia	Año de Medición del Resultado	2021
Cobertura	Estatal	Frecuencia de Medición	Anual		

							Desagregado meta valor por género			
							Hombre	Mujer		
Parámetros de semaforización			Meta Institucional	Meta Valor	Unidad de medida (meta valor)					
130	80.00	79.99	60.00	59.99	0	100%	15	Posición	0.00	0.00
			Sentido del Indicador	Línea Base (meta valor)	Año (Línea base)					
			Descendente	19	2010					

#### Variables del Indicador

Nombre de la Variable	Unidad de medida	Tipo de Acumulación
Posición en el Índice de Desarrollo Democrático (realizado)	Posición	Suma
Posición en el Índice de Desarrollo Democrático (programado)	Posición	Suma

**Fuente de Información**

**Medios de verificación**

**Supuestos**

**Observaciones**

**Id\_mir**

- 1 El presente documento despliega la información perteneciente a los indicadores estratégicos y gestión de aquellos programas presupuestarios que proveen de bienes y servicios que generan valor público a la ciudadanía jalisciense
- 2 Se muestra el número del Componente relacionado con el indicador.

### GOBIERNO DEL ESTADO DE JALISCO PRESUPUESTO DE EGRESOS PARA EL EJERCICIO FISCAL 2021 Ficha Técnica de Indicador

#### Sistema de Evaluación del Desempeño (SED)

Gobierno del Estado de Jalisco
Secretaría de la Hacienda Pública

#### Datos del Programa

#### Atención a Grupos Prioritarios

Eje: Seguridad, justicia y Estado de derecho      Tema: Derechos Humanos

#### ¿Quién gasta?

02	Unidad Presupuestal	000	Unidad Responsable	00933	Unidad Ejecutora del Gasto
	Secretaría General de Gobierno		Secretaría General de Gobierno		Subsecretaría de Derechos Humanos

#### ¿Para qué se gasta?

Finalidad	Función	Subfunción
Desarrollo Social	Protección Social	Otros Grupos Vulnerables

#### Presupuesto asignado al Programa Presupuestario

Monto

#### Objetivos

Nivel	Clave Componente	Resumen Narrativo
Fin		

#### Datos del Indicador

Denominación	Método de cálculo
Posición en el Índice de Desarrollo Democrático	$(\text{Posición en el Índice de Desarrollo Democrático (Realizado)} / \text{Posición en el Índice de Desarrollo Democrático (Programado)}) * 100$

**Descripción del Indicador**  
 Mide el desarrollo democrático por entidad, basado en tres planos o dimensiones de la democracia: \_x000D\_ 1. Democracia de los ciudadanos; \_x000D\_ 2. Democracia de las instituciones; y \_x000D\_ 3. Ejercicio de poder efectivo para gobernar.

Tipo de Indicador	Estratégico	Dimensión del Indicador	Eficacia	Año de Medición del Resultado	2021
Cobertura	Estatatal	Frecuencia de Medición	Anual		

		Meta Institucional	Meta Valor	Unidad de medida (meta valor)	Desagregado meta valor por género	
Parámetros de semaforización		100%	15	Posición	Hombre	Mujer
130	80.00	79.99	60.00	59.99	0	
<span style="color: red;">■</span>	<span style="color: red;">■</span>	<span style="color: yellow;">■</span>	<span style="color: yellow;">■</span>	<span style="color: green;">■</span>	<span style="color: green;">■</span>	
		Sentido del Indicador	Línea Base (meta valor)	Año (Línea base)		
		Descendente	19	2010		

#### Variables del Indicador

Nombre de la Variable	Unidad de medida	Tipo de Acumulación
Posición en el Índice de Desarrollo Democrático (realizado)	Posición	Suma
Posición en el Índice de Desarrollo Democrático (programado)	Posición	Suma

Fuente de Información	Poillat y la Fundación Konrad Adenauer. Índice de Desarrollo Democrático de México, 2019.
Medios de verificación	
Supuestos	
Observaciones	
Id_mir	9369

- 1 El presente documento despliega la información perteneciente a los indicadores estratégicos y gestión de aquellos programas presupuestarios que proveen de bienes y servicios que generan valor público a la ciudadanía jalisciense
- 2 Se muestra el número del Componente relacionado con el indicador.

### GOBIERNO DEL ESTADO DE JALISCO PRESUPUESTO DE EGRESOS PARA EL EJERCICIO FISCAL 2021 Ficha Técnica de Indicador

#### Sistema de Evaluación del Desempeño (SED)

Gobierno del Estado de JaliscoSecretaría de la Hacienda Pública

#### Datos del Programa

#### Articulación de la política integral y transversal de Derechos Humanos

Eje: Seguridad, justicia y Estado de derechoTema: Derechos Humanos

#### ¿Quién gasta?

02	Unidad Presupuestal	000	Unidad Responsable	00933	Unidad Ejecutora del Gasto
	Secretaría General de Gobierno		Secretaría General de Gobierno		Subsecretaría de Derechos Humanos

#### ¿Para qué se gasta?

Finalidad	Función	Subfunción
Gobierno	Justicia	Derechos Humanos

#### Presupuesto asignado al Programa Presupuestario

Monto

#### Objetivos


Nivel	Clave Componente	Resumen Narrativo
Fin		

#### Datos del Indicador

Denominación	Método de cálculo
Posición en el Índice de Desarrollo Democrático	$(\text{Posición en el Índice de Desarrollo Democrático (Realizado)} / \text{Posición en el Índice de Desarrollo Democrático (Programado)}) * 100$

**Descripción del Indicador**  
Mide el desarrollo democrático por entidad, basado en tres planos o dimensiones de la democracia: \_x000D\_ 1. Democracia de los ciudadanos; \_x000D\_ 2. Democracia de las instituciones; y \_x000D\_ 3. Ejercicio de poder efectivo para gobernar.

Tipo de Indicador	Estratégico	Dimensión del Indicador	Eficacia	Año de Medición del Resultado	2021
Cobertura	Estatad	Frecuencia de Medición	Anual		

							Desagregado meta valor por género				
							Hombre	Mujer			
<b>Parámetros de semaforización</b>											
130	80.00	79.99	60.00	59.99	0	100%	15	Posición	0.00	0.00	
							Sentido del Indicador	Línea Base (meta valor)	Año (Línea base)		
							Descendente	19	2010		

#### Variables del Indicador

Nombre de la Variable	Unidad de medida	Tipo de Acumulación
Posición en el Índice de Desarrollo Democrático (realizado)	Posición	Suma
Posición en el Índice de Desarrollo Democrático (programado)	Posición	Suma

**Fuente de Información**

**Medios de verificación**

**Supuestos**

**Observaciones**

**Id\_mir**

- 1 El presente documento despliega la información perteneciente a los indicadores estratégicos y gestión de aquellos programas presupuestarios que proveen de bienes y servicios que generan valor público a la ciudadanía jalisciense
- 2 Se muestra el número del Componente relacionado con el indicador.

### GOBIERNO DEL ESTADO DE JALISCO PRESUPUESTO DE EGRESOS PARA EL EJERCICIO FISCAL 2021

#### Ficha Técnica de Indicador

#### Sistema de Evaluación del Desempeño (SED)

Gobierno del Estado de JaliscoSecretaría de la Hacienda Pública

#### Datos del Programa

#### Desarrollo e Inclusión de Personas con Discapacidad

Eje: Seguridad, justicia y Estado de derechoTema: Derechos Humanos

#### ¿Quién gasta?

02	Unidad Presupuestal	000	Unidad Responsable	00933	Unidad Ejecutora del Gasto
	Secretaría General de Gobierno		Secretaría General de Gobierno		Subsecretaría de Derechos Humanos

#### ¿Para qué se gasta?

Finalidad	Función	Subfunción
Desarrollo Social	Protección Social	Otros Grupos Vulnerables

#### Presupuesto asignado al Programa Presupuestario

Monto

#### Objetivos

Nivel	Clave Componente	Resumen Narrativo
Fin		

#### Datos del Indicador

<b>Denominación</b>	<b>Método de cálculo</b>
Posición en el Índice de Desarrollo Democrático	$(\text{Posición en el Índice de Desarrollo Democrático (Realizado)} / \text{Posición en el Índice de Desarrollo Democrático (Programado)}) * 100$

**Descripción del Indicador**  
Mide el desarrollo democrático por entidad, basado en tres planos o dimensiones de la democracia: \_x000D\_ 1. Democracia de los ciudadanos; \_x000D\_ 2. Democracia de las instituciones; y \_x000D\_ 3. Ejercicio de poder efectivo para gobernar.

<b>Tipo de Indicador</b>	<input type="text" value="Estratégico"/>	<b>Dimensión del Indicador</b>	<input type="text" value="Eficacia"/>	<b>Año de Medición del Resultado</b>	<input type="text" value="2021"/>
<b>Cobertura</b>	<input type="text" value="Estatal"/>	<b>Frecuencia de Medición</b>	<input type="text" value="Anual"/>		

	<b>Meta Institucional</b>	<b>Meta Valor</b>	<b>Unidad de medida (meta valor)</b>	<b>Desagregado meta valor por género</b>													
<b>Parámetros de semaforización</b>	<input type="text" value="100%"/>	<input type="text" value="15"/>	<input type="text" value="Posición"/>	<input type="text" value="0.00"/>	<input type="text" value="0.00"/>												
<table style="display: inline-table; border-collapse: collapse;"> <tr> <td style="border: 1px solid black; padding: 2px 5px;">130</td> <td style="border: 1px solid black; padding: 2px 5px;">80.00</td> <td style="border: 1px solid black; padding: 2px 5px;">79.99</td> <td style="border: 1px solid black; padding: 2px 5px;">60.00</td> <td style="border: 1px solid black; padding: 2px 5px;">59.99</td> <td style="border: 1px solid black; padding: 2px 5px;">0</td> </tr> <tr> <td style="background-color: red; width: 15px; height: 15px;"></td> <td style="background-color: red; width: 15px; height: 15px;"></td> <td style="background-color: yellow; width: 15px; height: 15px;"></td> <td style="background-color: yellow; width: 15px; height: 15px;"></td> <td style="background-color: green; width: 15px; height: 15px;"></td> <td style="background-color: green; width: 15px; height: 15px;"></td> </tr> </table>	130	80.00	79.99	60.00	59.99	0							<b>Sentido del Indicador</b>	<b>Línea Base (meta valor)</b>	<b>Año (Línea base)</b>		
130	80.00	79.99	60.00	59.99	0												
	<input type="text" value="Descendente"/>	<input type="text" value="19"/>	<input type="text" value="2010"/>														

#### Variables del Indicador

<b>Nombre de la Variable</b>	<b>Unidad de medida</b>	<b>Tipo de Acumulación</b>
Posición en el Índice de Desarrollo Democrático (realizado)	<input type="text" value="Posición"/>	<input type="text" value="Suma"/>
Posición en el Índice de Desarrollo Democrático (programado)	<input type="text" value="Posición"/>	<input type="text" value="Suma"/>

**Fuente de Información**

**Medios de verificación**

**Supuestos**

**Observaciones**

**Id\_mir**

- 1 El presente documento despliega la información perteneciente a los indicadores estratégicos y gestión de aquellos programas presupuestarios que proveen de bienes y servicios que generan valor público a la ciudadanía jalisciense
- 2 Se muestra el número del Componente relacionado con el indicador.

### GOBIERNO DEL ESTADO DE JALISCO PRESUPUESTO DE EGRESOS PARA EL EJERCICIO FISCAL 2021 Ficha Técnica de Indicador

#### Sistema de Evaluación del Desempeño (SED)

Gobierno del Estado de JaliscoSecretaría de la Hacienda Pública

#### Datos del Programa

**Política antidiscriminatoria en el estado de Jalisco**

Eje: Seguridad, justicia y Estado de derechoTema: Derechos Humanos

#### ¿Quién gasta?

02	Unidad Presupuestal	000	Unidad Responsable	00933	Unidad Ejecutora del Gasto
	Secretaría General de Gobierno		Secretaría General de Gobierno		Subsecretaría de Derechos Humanos

#### ¿Para qué se gasta?

Finalidad	Función	Subfunción
Gobierno	Justicia	Derechos Humanos

#### Presupuesto asignado al Programa Presupuestario

Monto

#### Objetivos


Nivel	Clave Componente	Resumen Narrativo
Fin		

#### Datos del Indicador

Denominación	Método de cálculo
Posición en el Índice de Desarrollo Democrático	$(\text{Posición en el Índice de Desarrollo Democrático (Realizado)} / \text{Posición en el Índice de Desarrollo Democrático (Programado)}) * 100$

**Descripción del Indicador**  
Mide el desarrollo democrático por entidad, basado en tres planos o dimensiones de la democracia: \_x000D\_ 1. Democracia de los ciudadanos; \_x000D\_ 2. Democracia de las instituciones; y \_x000D\_ 3. Ejercicio de poder efectivo para gobernar.

Tipo de Indicador	Estratégico	Dimensión del Indicador	Eficacia	Año de Medición del Resultado	2021
Cobertura	Estatatal	Frecuencia de Medición	Anual		

							Desagregado meta valor por género				
							Hombre	Mujer			
<b>Parámetros de semaforización</b>											
130	80.00	79.99	60.00	59.99	0	100%	15	Posición	0.00	0.00	
							Sentido del Indicador	Línea Base (meta valor)	Año (Línea base)		
							Descendente	19	2010		

#### Variables del Indicador

Nombre de la Variable	Unidad de medida	Tipo de Acumulación
Posición en el Índice de Desarrollo Democrático (realizado)	Posición	Suma
Posición en el Índice de Desarrollo Democrático (programado)	Posición	Suma

**Fuente de Información**

**Medios de verificación**

**Supuestos**

**Observaciones**

**Id\_mir**

- 1 El presente documento despliega la información perteneciente a los indicadores estratégicos y gestión de aquellos programas presupuestarios que proveen de bienes y servicios que generan valor público a la ciudadanía jalisciense
- 2 Se muestra el número del Componente relacionado con el indicador.

**GOBIERNO DEL ESTADO DE JALISCO**  
**PRESUPUESTO DE EGRESOS PARA EL EJERCICIO FISCAL 2021**

**Ficha Técnica de Indicador**

**Sistema de Evaluación del Desempeño (SED)**

Gobierno del Estado de Jalisco Secretaría de la Hacienda Pública

**Datos del Programa**

**Programa Por la Prevención de las Juventudes: Ruta 12**

Eje: Seguridad, justicia y Estado de derecho

Tema: Derechos Humanos

**¿Quién gasta?**

02	Unidad Presupuestal	000	Unidad Responsable	00933	Unidad Ejecutora del Gasto
	Secretaría General de Gobierno		Secretaría General de Gobierno		Subsecretaría de Derechos Humanos

**¿Para qué se gasta?**

Finalidad	Función	Subfunción
Gobierno	Justicia	Derechos Humanos

**Presupuesto asignado al Programa Presupuestario**

Monto

**Objetivos**

Nivel	Clave Componente	Resumen Narrativo
Fin		

**Datos del Indicador**

Denominación	Método de cálculo
Porcentaje de percepción de inseguridad	(Porcentaje de la población de 18 años y más que se siente insegura en su entidad federativa. (Realizado)/Porcentaje de la población de 18 años y más que se siente insegura en su entidad federativa. (Programado))*100

**Descripción del Indicador**  
Este indicador muestra el porcentaje de la población de 18 años y más que se siente insegura en su entidad federativa.

Tipo de Indicador	Estratégico	Dimensión del Indicador	Eficacia	Año de Medición del Resultado	2021
Cobertura	Estatal	Frecuencia de Medición	Anual		

		<b>Desagregado meta valor por género</b>				
		Meta Institucional	Meta Valor	Unidad de medida (meta valor)	Hombre	Mujer
<b>Parámetros de semaforización</b>		100%	67	Porcentaje	0.00	0.00
130	80.00	79.99	60.00	59.99	0	
		<b>Sentido del Indicador</b>	Línea Base (meta valor)	<b>Año (Línea base)</b>		
		Descendente	53	2006		

**Variables del Indicador**

<b>Nombre de la Variable</b>	<b>Unidad de medida</b>	<b>Tipo de Acumulación</b>
Porcentaje de la población de 18 años y más que se siente insegura en su entidad federativa. (realizado)	Porcentaje	Suma
Porcentaje de la población de 18 años y más que se siente insegura en su entidad federativa. (programado)	Porcentaje	Suma

Fuente de Información	INEGI. Encuesta Nacional de Victimización y Percepción sobre Seguridad Pública (ENVIPE) 2019.
Medios de verificación	
Supuestos	
Observaciones	
Id_mir	14202

- 1 El presente documento despliega la información perteneciente a los indicadores estratégicos y gestión de aquellos programas presupuestarios que proveen de bienes y servicios que generan valor público a la ciudadanía jalisciense
- 2 Se muestra el número del Componente relacionado con el indicador.

### GOBIERNO DEL ESTADO DE JALISCO PRESUPUESTO DE EGRESOS PARA EL EJERCICIO FISCAL 2021 Ficha Técnica de Indicador

#### Sistema de Evaluación del Desempeño (SED)

Gobierno del Estado de JaliscoSecretaría de la Hacienda Pública

#### Datos del Programa

#### Programa Por la Inclusión de Personas con Discapacidad

Eje: Seguridad, justicia y Estado de derechoTema: Derechos Humanos

#### ¿Quién gasta?

02	Unidad Presupuestal	000	Unidad Responsable	00933	Unidad Ejecutora del Gasto
	Secretaría General de Gobierno		Secretaría General de Gobierno		Subsecretaría de Derechos Humanos

#### ¿Para qué se gasta?

Finalidad	Función	Subfunción
Gobierno	Justicia	Derechos Humanos

#### Presupuesto asignado al Programa Presupuestario

Monto

#### Objetivos

Nivel	Clave Componente	Resumen Narrativo
Fin		

#### Datos del Indicador

Denominación	Método de cálculo
Posición en el Índice de Desarrollo Democrático	$(\text{Posición en el Índice de Desarrollo Democrático (Realizado)} / \text{Posición en el Índice de Desarrollo Democrático (Programado)}) * 100$

**Descripción del Indicador**  
Mide el desarrollo democrático por entidad, basado en tres planos o dimensiones de la democracia: \_x000D\_ 1. Democracia de los ciudadanos; \_x000D\_ 2. Democracia de las instituciones; y \_x000D\_ 3. Ejercicio de poder efectivo para gobernar.

Tipo de Indicador	Estratégico	Dimensión del Indicador	Eficacia	Año de Medición del Resultado	2021
Cobertura	Estatatal	Frecuencia de Medición	Anual		

Parámetros de semaforización		Desagregado meta valor por género				
		Meta Institucional	Meta Valor	Unidad de medida (meta valor)	Hombre	Mujer
130	80.00	100%	15	Posición	0.00	0.00
79.99	60.00	Sentido del Indicador	Línea Base (meta valor)	Año (Línea base)		
59.99	0	Descendente	19	2010		

#### Variables del Indicador

Nombre de la Variable	Unidad de medida	Tipo de Acumulación
Posición en el Índice de Desarrollo Democrático (realizado)	Posición	Suma
Posición en el Índice de Desarrollo Democrático (programado)	Posición	Suma

Fuente de Información	Poillat y la Fundación Konrad Adenauer. Índice de Desarrollo Democrático de México, 2019.
Medios de verificación	
Supuestos	
Observaciones	
Id_mir	14220

- 1 El presente documento despliega la información perteneciente a los indicadores estratégicos y gestión de aquellos programas presupuestarios que proveen de bienes y servicios que generan valor público a la ciudadanía jalisciense
- 2 Se muestra el número del Componente relacionado con el indicador.

**GOBIERNO DEL ESTADO DE JALISCO**  
**PRESUPUESTO DE EGRESOS PARA EL EJERCICIO FISCAL 2021**

**Ficha Técnica de Indicador**

**Sistema de Evaluación del Desempeño (SED)**

<b>Gobierno del Estado de Jalisco</b>		<b>Secretaría de la Hacienda Pública</b>	
<b>Datos del Programa</b>			
<b>Construcción de la Cultura de Paz en el Estado de Jalisco</b>			
Eje: Seguridad, justicia y Estado de derecho		Tema: Cultura de paz	
<b>¿Quién gasta?</b>			
02	Unidad Presupuestal	000	Unidad Responsable
Secretaría General de Gobierno		Secretaría General de Gobierno	
00933	Unidad Ejecutora del Gasto		
Subsecretaría de Derechos Humanos			
<b>¿Para qué se gasta?</b>			
Gobierno	Función	Subfunción	
Justicia		Derechos Humanos	
<b>Presupuesto asignado al Programa Presupuestario</b>			
Monto		\$3,382,088.30	
<b>Objetivos</b>			
Propósito	Clave Componente	Resumen Narrativo	
<b>Datos del Indicador</b>			
<b>Denominación</b>		<b>Método de cálculo</b>	
Lugar que ocupa Jalisco en el Índice de paz México		$(\text{Índice de Paz México (IPM) (Realizado)} / \text{Índice de Paz México (IPM) (Programado)}) * 100$	
<b>Descripción del Indicador</b>			
Se refiere a la posición en el Índice de Paz México (IPM), elaborado por el Instituto para la Economía y la Paz (IEP), mismo que proporciona una medición integral de los niveles de paz en México. El IPM se basa en la metodología del Índice de Paz Global.			
<b>Tipo de Indicador</b>	Estratégico	<b>Dimensión del Indicador</b>	Eficacia
<b>Cobertura</b>	Estatal	<b>Frecuencia de Medición</b>	Anual
		<b>Año de Medición del Resultado</b>	2021
<b>Desagregado meta valor por género</b>			
<b>Parámetros de semaforización</b>		<b>Meta Institucional</b>	<b>Meta Valor</b>
130	80.00	79.99	60.00
59.99	0		
100%	14	<b>Unidad de medida (meta valor)</b>	<b>Hombre</b>
Sentido del Indicador	Línea Base (meta valor)	Posición	Mujer
Descendente	24	Año (Línea base)	0.00
		2015	0.00
<b>Variables del Indicador</b>			
<b>Nombre de la Variable</b>		<b>Unidad de medida</b>	<b>Tipo de Acumulación</b>
Índice de Paz México (IPM) (realizado)		Posición	Suma
Índice de Paz México (IPM) (programado)		Posición	Suma
<b>Fuente de Información</b>			
Instituto para la Economía y la Paz (IEP). Índice de Paz México (IPM), 2020..			
<b>Medios de verificación</b>			
<b>Supuestos</b>			
<b>Observaciones</b>			
<b>Id_ mir</b>	9358		

- 1 El presente documento despliega la información perteneciente a los indicadores estratégicos y gestión de aquellos programas presupuestarios que proveen de bienes y servicios que generan valor público a la ciudadanía jalisciense
- 2 Se muestra el número del Componente relacionado con el indicador.



### GOBIERNO DEL ESTADO DE JALISCO PRESUPUESTO DE EGRESOS PARA EL EJERCICIO FISCAL 2021 Ficha Técnica de Indicador

#### Sistema de Evaluación del Desempeño (SED)

Gobierno del Estado de JaliscoSecretaría de la Hacienda Pública

#### Datos del Programa

#### Articulación de la política integral y transversal de Derechos Humanos

Eje: Seguridad, justicia y Estado de derechoTema: Derechos Humanos

#### ¿Quién gasta?

02	Unidad Presupuestal	000	Unidad Responsable	00933	Unidad Ejecutora del Gasto
	Secretaría General de Gobierno		Secretaría General de Gobierno		Subsecretaría de Derechos Humanos

#### ¿Para qué se gasta?

Finalidad	Función	Subfunción
Gobierno	Justicia	Derechos Humanos

#### Presupuesto asignado al Programa Presupuestario

Monto

#### Objetivos

Nivel	Clave Componente	Resumen Narrativo
Propósito		

#### Datos del Indicador

Denominación	Método de cálculo
Lugar que ocupa Jalisco en el Índice de paz México	$(\text{Índice de Paz México (IPM) (Realizado)} / \text{Índice de Paz México (IPM) (Programado)}) * 100$

**Descripción del Indicador**  
Se refiere a la posición en el Índice de Paz México (IPM), elaborado por el Instituto para la Economía y la Paz (IEP), mismo que proporciona una medición integral de los niveles de paz en México. El IPM se basa en la metodología del Índice de Paz Global.

Tipo de Indicador	Estratégico	Dimensión del Indicador	Eficacia	Año de Medición del Resultado	2021
Cobertura	Estatal	Frecuencia de Medición	Anual		

#### Desgregado meta valor por género

<b>Parámetros de semaforización</b>						Meta Institucional	Meta Valor	Unidad de medida (meta valor)	Hombre	Mujer
130	80.00	79.99	60.00	59.99	0	100%	14	Posición	0.00	0.00
						<b>Sentido del Indicador</b>	Línea Base (meta valor)	Año (Línea base)		
						Descendente	24	2015		

#### Variables del Indicador

Nombre de la Variable	Unidad de medida	Tipo de Acumulación
Índice de Paz México (IPM) (realizado)	Posición	Suma
Índice de Paz México (IPM) (programado)	Posición	Suma

**Fuente de Información**

**Medios de verificación**

**Supuestos**

**Observaciones**

**Id\_mir**

- 1 El presente documento despliega la información perteneciente a los indicadores estratégicos y gestión de aquellos programas presupuestarios que proveen de bienes y servicios que generan valor público a la ciudadanía jalisciense
- 2 Se muestra el número del Componente relacionado con el indicador.

**GOBIERNO DEL ESTADO DE JALISCO**  
**PRESUPUESTO DE EGRESOS PARA EL EJERCICIO FISCAL 2021**

**Ficha Técnica de Indicador**

**Sistema de Evaluación del Desempeño (SED)**

<b>Gobierno del Estado de Jalisco</b>		<b>Secretaría de la Hacienda Pública</b>	
<b>Datos del Programa</b>			
<b>Infraestructura básica Indígena</b>			
Eje: Desarrollo Social		Tema: Grupos prioritarios	
<b>¿Quién gasta?</b>			
02	Unidad Presupuestal	000	Unidad Responsable
Secretaría General de Gobierno		Secretaría General de Gobierno	
		00933	Unidad Ejecutora del Gasto
		Subsecretaría de Derechos Humanos	
<b>¿Para qué se gasta?</b>			
Finalidad	Función	Subfunción	
Desarrollo Social	Protección Social	Indígenas	
<b>Presupuesto asignado al Programa Presupuestario</b>			
Monto		\$0.00	
<b>Objetivos</b>			
Nivel	Clave Componente	Resumen Narrativo	
Propósito			
<b>Datos del Indicador</b>			
<b>Denominación</b>		<b>Método de cálculo</b>	
Lugar que ocupa Jalisco en el Índice de paz México		$(\text{Índice de Paz México (IPM) (Realizado)} / \text{Índice de Paz México (IPM) (Programado)}) * 100$	
<b>Descripción del Indicador</b>			
Se refiere a la posición en el Índice de Paz México (IPM), elaborado por el Instituto para la Economía y la Paz (IEP), mismo que proporciona una medición integral de los niveles de paz en México. El IPM se basa en la metodología del Índice de Paz Global.			
<b>Tipo de Indicador</b>	Estratégico	<b>Dimensión del Indicador</b>	Eficacia
<b>Cobertura</b>	Estatal	<b>Frecuencia de Medición</b>	Anual
		<b>Año de Medición del Resultado</b>	2021
<b>Desgregado meta valor por género</b>			
<b>Parámetros de semaforización</b>		<b>Meta Institucional</b>	<b>Meta Valor</b>
130	80.00	100%	14
79.99	60.00	<b>Sentido del Indicador</b>	<b>Línea Base (meta valor)</b>
59.99	0	Descendente	24
0		<b>Año (Línea base)</b>	2015
0		<b>Unidad de medida (meta valor)</b>	
0		Posición	
0		<b>Hombre</b>	<b>Mujer</b>
0		0.00	0.00
<b>Variables del Indicador</b>			
<b>Nombre de la Variable</b>		<b>Unidad de medida</b>	<b>Tipo de Acumulación</b>
Índice de Paz México (IPM) (realizado)		Posición	Suma
Índice de Paz México (IPM) (programado)		Posición	Suma
<b>Fuente de Información</b>			
Instituto para la Economía y la Paz (IEP). Índice de Paz México (IPM), 2020..			
<b>Medios de verificación</b>			
<b>Supuestos</b>			
<b>Observaciones</b>			
<b>Id_mir</b>	9362		

- 1 El presente documento despliega la información perteneciente a los indicadores estratégicos y gestión de aquellos programas presupuestarios que proveen de bienes y servicios que generan valor público a la ciudadanía jalisciense
- 2 Se muestra el número del Componente relacionado con el indicador.

### GOBIERNO DEL ESTADO DE JALISCO PRESUPUESTO DE EGRESOS PARA EL EJERCICIO FISCAL 2021 Ficha Técnica de Indicador

#### Sistema de Evaluación del Desempeño (SED)

**Gobierno del Estado de Jalisco** **Secretaría de la Hacienda Pública**

#### Datos del Programa

#### Coinversión Social para Apoyo a Migrantes

Eje: Desarrollo sostenible del territorio Tema: Infraestructura para el desarrollo

#### ¿Quién gasta?

<b>02</b>	<b>Unidad Presupuestal</b>	<b>000</b>	<b>Unidad Responsable</b>	<b>00933</b>	<b>Unidad Ejecutora del Gasto</b>
	Secretaría General de Gobierno		Secretaría General de Gobierno		Subsecretaría de Derechos Humanos

#### ¿Para qué se gasta?

<b>Finalidad</b>	<b>Función</b>	<b>Subfunción</b>
Desarrollo Social	Vivienda y Servicios a la Comunidad	Urbanización

#### Presupuesto asignado al Programa Presupuestario

Monto

#### Objetivos

<b>Nivel</b>	<b>Clave Componente</b>	<b>Resumen Narrativo</b>
Propósito		

#### Datos del Indicador

<b>Denominación</b>	<b>Método de cálculo</b>
Lugar que ocupa Jalisco en el Índice de paz México	$(\text{Índice de Paz México (IPM) (Realizado)} / \text{Índice de Paz México (IPM) (Programado)}) * 100$

**Descripción del Indicador**  
Se refiere a la posición en el Índice de Paz México (IPM), elaborado por el Instituto para la Economía y la Paz (IEP), mismo que proporciona una medición integral de los niveles de paz en México. El IPM se basa en la metodología del Índice de Paz Global.

<b>Tipo de Indicador</b>	<input type="text" value="Estratégico"/>	<b>Dimensión del Indicador</b>	<input type="text" value="Eficacia"/>	<b>Año de Medición del Resultado</b>	<input type="text" value="2021"/>
<b>Cobertura</b>	<input type="text" value="Estatal"/>	<b>Frecuencia de Medición</b>	<input type="text" value="Anual"/>		

#### Desagregado meta valor por género

	<b>Meta Institucional</b>	<b>Meta Valor</b>	<b>Unidad de medida (meta valor)</b>	<b>Hombre</b>	<b>Mujer</b>												
<b>Parámetros de semaforización</b>	<input type="text" value="100%"/>	<input type="text" value="14"/>	<input type="text" value="Posición"/>	<input type="text" value="0.00"/>	<input type="text" value="0.00"/>												
<table style="display: inline-table; border: none;"> <tr> <td style="border: 1px solid black; padding: 2px;">130</td> <td style="border: 1px solid black; padding: 2px;">80.00</td> <td style="border: 1px solid black; padding: 2px;">79.99</td> <td style="border: 1px solid black; padding: 2px;">60.00</td> <td style="border: 1px solid black; padding: 2px;">59.99</td> <td style="border: 1px solid black; padding: 2px;">0</td> </tr> <tr> <td style="background-color: red; width: 15px; height: 15px;"></td> <td style="background-color: red; width: 15px; height: 15px;"></td> <td style="background-color: yellow; width: 15px; height: 15px;"></td> <td style="background-color: yellow; width: 15px; height: 15px;"></td> <td style="background-color: green; width: 15px; height: 15px;"></td> <td style="background-color: green; width: 15px; height: 15px;"></td> </tr> </table>	130	80.00	79.99	60.00	59.99	0							<b>Sentido del Indicador</b>	<b>Línea Base (meta valor)</b>	<b>Año (Línea base)</b>		
130	80.00	79.99	60.00	59.99	0												
	<input type="text" value="Descendente"/>	<input type="text" value="24"/>	<input type="text" value="2015"/>														

#### Variables del Indicador

<b>Nombre de la Variable</b>	<b>Unidad de medida</b>	<b>Tipo de Acumulación</b>
Índice de Paz México (IPM) (realizado)	<input type="text" value="Posición"/>	<input type="text" value="Suma"/>
Índice de Paz México (IPM) (programado)	<input type="text" value="Posición"/>	<input type="text" value="Suma"/>

**Fuente de Información**

**Medios de verificación**

**Supuestos**

**Observaciones**

**Id\_mir**

- 1 El presente documento despliega la información perteneciente a los indicadores estratégicos y gestión de aquellos programas presupuestarios que proveen de bienes y servicios que generan valor público a la ciudadanía jalisciense
- 2 Se muestra el número del Componente relacionado con el indicador.

**GOBIERNO DEL ESTADO DE JALISCO**  
**PRESUPUESTO DE EGRESOS PARA EL EJERCICIO FISCAL 2021**

**Ficha Técnica de Indicador**

**Sistema de Evaluación del Desempeño (SED)**

Gobierno del Estado de Jalisco Secretaría de la Hacienda Pública

**Datos del Programa**

**Coinversión Social para Apoyo a Migrantes**

Eje: Desarrollo sostenible del territorio

Tema: Infraestructura para el desarrollo

**¿Quién gasta?**

02	Unidad Presupuestal	000	Unidad Responsable	00933	Unidad Ejecutora del Gasto
	Secretaría General de Gobierno		Secretaría General de Gobierno		Subsecretaría de Derechos Humanos

**¿Para qué se gasta?**

Finalidad	Función	Subfunción
Desarrollo Social	Vivienda y Servicios a la Comunidad	Urbanización

**Presupuesto asignado al Programa Presupuestario**

Monto

**Objetivos**

Nivel	Clave Componente	Resumen Narrativo
Propósito		

**Datos del Indicador**

<b>Denominación</b>	<b>Método de cálculo</b>
Personas mayores beneficiados con algún programa social del Gobierno del Estado	(número de adultos mayores de 65 años que reciben apoyo de por lo menos uno de los programas públicos del Gobierno del Estado de Jalisco. (Realizado)/número de adultos mayores de 65 años que reciben apoyo de por lo menos uno de los programas públicos del Gobierno del Estado de Jalisco. (Programado))*100

**Descripción del Indicador**  
Muestra el número de adultos mayores de 65 años que reciben apoyo de por lo menos uno de los programas públicos del Gobierno del Estado de Jalisco.

<b>Tipo de Indicador</b>	Estratégico	<b>Dimensión del Indicador</b>	Eficacia	<b>Año de Medición del Resultado</b>	2021
<b>Cobertura</b>	Estatral	<b>Frecuencia de Medición</b>	Semestral		

<b>Desagregado meta valor por género</b>						
<b>Parámetros de semaforización</b>		<b>Meta Institucional</b>	<b>Meta Valor</b>	<b>Unidad de medida (meta valor)</b>	<b>Hombre</b>	<b>Mujer</b>
0	59.99	100%	132,023	Persona	0.00	0.00
60.00	79.99	<b>Sentido del Indicador</b>	<b>Línea Base (meta valor)</b>	<b>Año (Línea base)</b>		
80.00	130	Ascendente	44,782	2013		

**Variabes del Indicador**

<b>Nombre de la Variable</b>	<b>Unidad de medida</b>	<b>Tipo de Acumulación</b>
número de adultos mayores de 65 años que reciben apoyo de por lo menos uno de los programas públicos del Gobierno del Estado de Jalisco. (realizado)	Persona	Suma
número de adultos mayores de 65 años que reciben apoyo de por lo menos uno de los programas públicos del Gobierno del Estado de Jalisco. (programado)	Persona	Suma

**Fuente de Información**  
Secretaría del Sistema de Asistencia Social (SSAS). Bases de datos del Padrón Único de Beneficiarios por Programa, (periodo 2019-A). Cifras preliminares a abril de 2020.

**Medios de verificación**  
\_\_\_\_\_

**Supuestos**  
\_\_\_\_\_

**Observaciones**  
\_\_\_\_\_

**Id\_mir**

- 1 El presente documento despliega la información perteneciente a los indicadores estratégicos y gestión de aquellos programas presupuestarios que proveen de bienes y servicios que generan valor público a la ciudadanía jalisciense
- 2 Se muestra el número del Componente relacionado con el indicador.

### GOBIERNO DEL ESTADO DE JALISCO PRESUPUESTO DE EGRESOS PARA EL EJERCICIO FISCAL 2021 Ficha Técnica de Indicador

#### Sistema de Evaluación del Desempeño (SED)

Gobierno del Estado de JaliscoSecretaría de la Hacienda Pública

#### Datos del Programa

#### Desarrollo e Inclusión de Personas con Discapacidad

Eje: Seguridad, justicia y Estado de derechoTema: Derechos Humanos

#### ¿Quién gasta?

02	Unidad Presupuestal	000	Unidad Responsable	00933	Unidad Ejecutora del Gasto
	Secretaría General de Gobierno		Secretaría General de Gobierno		Subsecretaría de Derechos Humanos

#### ¿Para qué se gasta?

Finalidad	Función	Subfunción
Desarrollo Social	Protección Social	Otros Grupos Vulnerables

#### Presupuesto asignado al Programa Presupuestario

Monto

#### Objetivos

Nivel	Clave Componente	Resumen Narrativo
Propósito		

#### Datos del Indicador

Denominación	Método de cálculo
Lugar que ocupa Jalisco en el Índice de paz México	$(\text{Índice de Paz México (IPM) (Realizado)} / \text{Índice de Paz México (IPM) (Programado)}) * 100$

**Descripción del Indicador**  
Se refiere a la posición en el Índice de Paz México (IPM), elaborado por el Instituto para la Economía y la Paz (IEP), mismo que proporciona una medición integral de los niveles de paz en México. El IPM se basa en la metodología del Índice de Paz Global.

Tipo de Indicador	Estratégico	Dimensión del Indicador	Eficacia	Año de Medición del Resultado	2021
Cobertura	Estatal	Frecuencia de Medición	Anual		

#### Desagregado meta valor por género

	Meta Institucional	Meta Valor	Unidad de medida (meta valor)	Hombre	Mujer
	100%	14	Posición	0.00	0.00
<b>Parámetros de semaforización</b>					
<div style="display: flex; justify-content: space-around; align-items: center;"> <div style="text-align: center;"> <span style="border: 1px solid black; padding: 2px;">130</span> <span style="border: 1px solid black; padding: 2px;">80.00</span> <span style="border: 1px solid black; padding: 2px;">79.99</span> <span style="border: 1px solid black; padding: 2px;">60.00</span> <span style="border: 1px solid black; padding: 2px;">59.99</span> <span style="border: 1px solid black; padding: 2px;">0</span> </div> <div style="text-align: center;"> <span style="color: red;">■</span> <span style="color: red;">■</span> <span style="color: yellow;">■</span> <span style="color: yellow;">■</span> <span style="color: green;">■</span> <span style="color: green;">■</span> </div> </div>					
	Sentido del Indicador	Línea Base (meta valor)	Año (Línea base)		
	Descendente	24	2015		

#### Variables del Indicador

Nombre de la Variable	Unidad de medida	Tipo de Acumulación
Índice de Paz México (IPM) (realizado)	Posición	Suma
Índice de Paz México (IPM) (programado)	Posición	Suma

**Fuente de Información**

**Medios de verificación**

**Supuestos**

**Observaciones**

**Id\_mir**

- 1 El presente documento despliega la información perteneciente a los indicadores estratégicos y gestión de aquellos programas presupuestarios que proveen de bienes y servicios que generan valor público a la ciudadanía jalisciense
- 2 Se muestra el número del Componente relacionado con el indicador.

### GOBIERNO DEL ESTADO DE JALISCO PRESUPUESTO DE EGRESOS PARA EL EJERCICIO FISCAL 2021

#### Ficha Técnica de Indicador

#### Sistema de Evaluación del Desempeño (SED)

Gobierno del Estado de Jalisco		Secretaría de la Hacienda Pública	
<b>Datos del Programa</b>			
<b>Atención a Grupos Prioritarios</b>			
Eje: Seguridad, justicia y Estado de derecho		Tema: Derechos Humanos	
<b>¿Quién gasta?</b>			
02	Unidad Presupuestal	000	Unidad Responsable
Secretaría General de Gobierno		Secretaría General de Gobierno	
00933	Unidad Ejecutora del Gasto		
		Subsecretaría de Derechos Humanos	
<b>¿Para qué se gasta?</b>			
Finalidad	Función	Subfunción	
Desarrollo Social	Protección Social	Otros Grupos Vulnerables	
<b>Presupuesto asignado al Programa Presupuestario</b>			
Monto		\$8,918,526.12	
<b>Objetivos</b>			
Nivel	Clave Componente	Resumen Narrativo	
Propósito			
<b>Datos del Indicador</b>			
<b>Denominación</b>		<b>Método de cálculo</b>	
Recomendaciones de la CNDH y de la CEDHJ al Ejecutivo Estatal		(Totalidad de recomendaciones emitidas por las Comisiones Nacional y Estatal de Derechos Humanos que son dirigidas a una o varias instancias del Ejecutivo del Estado (Realizado)/Totalidad de recomendaciones emitidas por las Comisiones Nacional y Estatal de Derechos Humanos que son dirigidas a una o varias instancias del Ejecutivo del Estado (Programado))*100	
<b>Descripción del Indicador</b>			
Este indicador refleja la totalidad de recomendaciones emitidas por las Comisiones Nacional y Estatal de Derechos Humanos que son dirigidas a una o varias instancias del Ejecutivo del Estado y recibidas en la Subsecretaría de Asuntos Jurídicos de la Secretaría General de Gobierno.			
<b>Tipo de Indicador</b>	Estratégico	<b>Dimensión del Indicador</b>	Eficacia
<b>Cobertura</b>	Estatal	<b>Frecuencia de Medición</b>	Mensual
		<b>Año de Medición del Resultado</b>	2021
<b>Desagregado meta valor por género</b>			
<b>Parámetros de semaforización</b>		<b>Meta Institucional</b>	<b>Meta Valor</b>
130	80.00	100%	0
79.99	60.00	Sentido del Indicador	Unidad de medida (meta valor)
59.99	0	Descendente	Recomendación
0		Línea Base (meta valor)	Hombre
		6	0.00
		Año (Línea base)	Mujer
		2007	0.00
<b>Variables del Indicador</b>			
<b>Nombre de la Variable</b>		<b>Unidad de medida</b>	<b>Tipo de Acumulación</b>
Totalidad de recomendaciones emitidas por las Comisiones Nacional y Estatal de Derechos Humanos que son dirigidas a una o varias instancias del Ejecutivo del Estado (realizado)		Recomendación	Suma
Totalidad de recomendaciones emitidas por las Comisiones Nacional y Estatal de Derechos Humanos que son dirigidas a una o varias instancias del Ejecutivo del Estado (programado)		Recomendación	Suma
<b>Fuente de Información</b>	Comisión Nacional de Derechos Humanos y Comisión Estatal de Derechos Humanos de Jalisco. Cifras preliminares 2020.		
<b>Medios de verificación</b>			
<b>Supuestos</b>			
<b>Observaciones</b>			
<b>Id_mir</b>	9370		

- 1 El presente documento despliega la información perteneciente a los indicadores estratégicos y gestión de aquellos programas presupuestarios que proveen de bienes y servicios que generan valor público a la ciudadanía jalisciense
- 2 Se muestra el número del Componente relacionado con el indicador.

### GOBIERNO DEL ESTADO DE JALISCO PRESUPUESTO DE EGRESOS PARA EL EJERCICIO FISCAL 2021

#### Ficha Técnica de Indicador

#### Sistema de Evaluación del Desempeño (SED)

Gobierno del Estado de Jalisco		Secretaría de la Hacienda Pública	
<b>Datos del Programa</b>			
<b>Política antidiscriminatoria en el estado de Jalisco</b>			
Eje: Seguridad, justicia y Estado de derecho		Tema: Derechos Humanos	
<b>¿Quién gasta?</b>			
02	Unidad Presupuestal	000	Unidad Responsable
Secretaría General de Gobierno		Secretaría General de Gobierno	
		00933	Unidad Ejecutora del Gasto
		Subsecretaría de Derechos Humanos	
<b>¿Para qué se gasta?</b>			
Finalidad	Función	Subfunción	
Gobierno	Justicia	Derechos Humanos	
<b>Presupuesto asignado al Programa Presupuestario</b>			
Monto		\$266,034.32	
<b>Objetivos</b>			
Nivel	Clave Componente	Resumen Narrativo	
Propósito			
<b>Datos del Indicador</b>			
<b>Denominación</b>		<b>Método de cálculo</b>	
Recomendaciones de la CNDH y de la CEDHJ al Ejecutivo Estatal		(Totalidad de recomendaciones emitidas por las Comisiones Nacional y Estatal de Derechos Humanos que son dirigidas a una o varias instancias del Ejecutivo del Estado (Realizado)/Totalidad de recomendaciones emitidas por las Comisiones Nacional y Estatal de Derechos Humanos que son dirigidas a una o varias instancias del Ejecutivo del Estado (Programado))*100	
<b>Descripción del Indicador</b>			
Este indicador refleja la totalidad de recomendaciones emitidas por las Comisiones Nacional y Estatal de Derechos Humanos que son dirigidas a una o varias instancias del Ejecutivo del Estado y recibidas en la Subsecretaría de Asuntos Jurídicos de la Secretaría General de Gobierno.			
<b>Tipo de Indicador</b>	Estratégico	<b>Dimensión del Indicador</b>	Eficacia
<b>Cobertura</b>	Estatal	<b>Frecuencia de Medición</b>	Mensual
		<b>Año de Medición del Resultado</b>	2021
<b>Desagregado meta valor por género</b>			
<b>Parámetros de semaforización</b>		<b>Meta Institucional</b>	<b>Meta Valor</b>
130	80.00	100%	0
79.99	60.00	<b>Sentido del Indicador</b>	<b>Línea Base (meta valor)</b>
59.99	0	Descendente	6
0		<b>Unidad de medida (meta valor)</b>	<b>Año (Línea base)</b>
		Recomendación	2007
0.00	0.00	<b>Desagregado meta valor por género</b>	
		Hombre	Mujer
		0.00	0.00
<b>Variables del Indicador</b>			
<b>Nombre de la Variable</b>		<b>Unidad de medida</b>	<b>Tipo de Acumulación</b>
Totalidad de recomendaciones emitidas por las Comisiones Nacional y Estatal de Derechos Humanos que son dirigidas a una o varias instancias del Ejecutivo del Estado (realizado)		Recomendación	Suma
Totalidad de recomendaciones emitidas por las Comisiones Nacional y Estatal de Derechos Humanos que son dirigidas a una o varias instancias del Ejecutivo del Estado (programado)		Recomendación	Suma
<b>Fuente de Información</b>	Comisión Nacional de Derechos Humanos y Comisión Estatal de Derechos Humanos de Jalisco. Cifras preliminares 2020.		
<b>Medios de verificación</b>			
<b>Supuestos</b>			
<b>Observaciones</b>			
<b>Id_mir</b>	12220		

- 1 El presente documento despliega la información perteneciente a los indicadores estratégicos y gestión de aquellos programas presupuestarios que proveen de bienes y servicios que generan valor público a la ciudadanía jalisciense
- 2 Se muestra el número del Componente relacionado con el indicador.

### GOBIERNO DEL ESTADO DE JALISCO PRESUPUESTO DE EGRESOS PARA EL EJERCICIO FISCAL 2021

#### Ficha Técnica de Indicador

#### Sistema de Evaluación del Desempeño (SED)

Gobierno del Estado de Jalisco		Secretaría de la Hacienda Pública	
<b>Datos del Programa</b>			
<b>Programa Por la Prevención de las Juventudes: Ruta 12</b>			
Eje: Seguridad, justicia y Estado de derecho		Tema: Derechos Humanos	
<b>¿Quién gasta?</b>			
02	Unidad Presupuestal	000	Unidad Responsable
Secretaría General de Gobierno		Secretaría General de Gobierno	
		00933	Unidad Ejecutora del Gasto
		Subsecretaría de Derechos Humanos	
<b>¿Para qué se gasta?</b>			
Finalidad	Función	Subfunción	
Gobierno	Justicia	Derechos Humanos	
<b>Presupuesto asignado al Programa Presupuestario</b>			
Monto		\$2,500,000.00	
<b>Objetivos</b>			
Nivel	Clave Componente	Resumen Narrativo	
Propósito			
<b>Datos del Indicador</b>			
<b>Denominación</b>		<b>Método de cálculo</b>	
Recomendaciones de la CNDH y de la CEDHJ al Ejecutivo Estatal		(Totalidad de recomendaciones emitidas por las Comisiones Nacional y Estatal de Derechos Humanos que son dirigidas a una o varias instancias del Ejecutivo del Estado (Realizado)/Totalidad de recomendaciones emitidas por las Comisiones Nacional y Estatal de Derechos Humanos que son dirigidas a una o varias instancias del Ejecutivo del Estado (Programado))*100	
<b>Descripción del Indicador</b>			
Este indicador refleja la totalidad de recomendaciones emitidas por las Comisiones Nacional y Estatal de Derechos Humanos que son dirigidas a una o varias instancias del Ejecutivo del Estado y recibidas en la Subsecretaría de Asuntos Jurídicos de la Secretaría General de Gobierno.			
<b>Tipo de Indicador</b>	Estratégico	<b>Dimensión del Indicador</b>	Eficacia
<b>Cobertura</b>	Estatal	<b>Frecuencia de Medición</b>	Mensual
		<b>Año de Medición del Resultado</b>	2021
<b>Desagregado meta valor por género</b>			
<b>Parámetros de semaforización</b>		<b>Meta Institucional</b>	<b>Meta Valor</b>
130	80.00	100%	0
79.99	60.00	<b>Sentido del Indicador</b>	<b>Línea Base (meta valor)</b>
59.99	0	Descendente	6
0		<b>Unidad de medida (meta valor)</b>	<b>Año (Línea base)</b>
		Recomendación	2007
		Hombre	Mujer
		0.00	0.00
<b>Variables del Indicador</b>			
<b>Nombre de la Variable</b>		<b>Unidad de medida</b>	<b>Tipo de Acumulación</b>
Totalidad de recomendaciones emitidas por las Comisiones Nacional y Estatal de Derechos Humanos que son dirigidas a una o varias instancias del Ejecutivo del Estado (realizado)		Recomendación	Suma
Totalidad de recomendaciones emitidas por las Comisiones Nacional y Estatal de Derechos Humanos que son dirigidas a una o varias instancias del Ejecutivo del Estado (programado)		Recomendación	Suma
<b>Fuente de Información</b>	Comisión Nacional de Derechos Humanos y Comisión Estatal de Derechos Humanos de Jalisco. Cifras preliminares 2020.		
<b>Medios de verificación</b>			
<b>Supuestos</b>			
<b>Observaciones</b>			
<b>Id_mir</b>	14204		

- 1 El presente documento despliega la información perteneciente a los indicadores estratégicos y gestión de aquellos programas presupuestarios que proveen de bienes y servicios que generan valor público a la ciudadanía jalisciense
- 2 Se muestra el número del Componente relacionado con el indicador.



### GOBIERNO DEL ESTADO DE JALISCO PRESUPUESTO DE EGRESOS PARA EL EJERCICIO FISCAL 2021 Ficha Técnica de Indicador

Sistema de Evaluación del Desempeño (SED)						
Gobierno del Estado de Jalisco			Secretaría de la Hacienda Pública			
Datos del Programa						
<b>Programa Por la Inclusión de Personas con Discapacidad</b>						
Eje: Seguridad, justicia y Estado de derecho			Tema: Derechos Humanos			
¿Quién gasta?						
02	Unidad Presupuestal	000	Unidad Responsable	00933	Unidad Ejecutora del Gasto	
Secretaría General de Gobierno		Secretaría General de Gobierno		Subsecretaría de Derechos Humanos		
¿Para qué se gasta?						
Finalidad		Función		Subfunción		
Gobierno		Justicia		Derechos Humanos		
Presupuesto asignado al Programa Presupuestario						
Monto <input type="text" value="\$3,005,202.86"/>						
Objetivos						
Nivel	Clave Componente	Resumen Narrativo				
Propósito						
Datos del Indicador						
<b>Denominación</b>			<b>Método de cálculo</b>			
Recomendaciones de la CNDH y de la CEDHJ al Ejecutivo Estatal			(Totalidad de recomendaciones emitidas por las Comisiones Nacional y Estatal de Derechos Humanos que son dirigidas a una o varias instancias del Ejecutivo del Estado (Realizado)/Totalidad de recomendaciones emitidas por las Comisiones Nacional y Estatal de Derechos Humanos que son dirigidas a una o varias instancias del Ejecutivo del Estado (Programado))*100			
Descripción del Indicador						
Este indicador refleja la totalidad de recomendaciones emitidas por las Comisiones Nacional y Estatal de Derechos Humanos que son dirigidas a una o varias instancias del Ejecutivo del Estado y recibidas en la Subsecretaría de Asuntos Jurídicos de la Secretaría General de Gobierno.						
<b>Tipo de Indicador</b>	<input type="text" value="Estratégico"/>	<b>Dimensión del Indicador</b>	<input type="text" value="Eficacia"/>	<b>Año de Medición del Resultado</b>	<input type="text" value="2021"/>	
<b>Cobertura</b>	<input type="text" value="Estatal"/>	<b>Frecuencia de Medición</b>	<input type="text" value="Mensual"/>			
<b>Desagregado meta valor por género</b>						
<b>Parámetros de semaforización</b>		<b>Meta Institucional</b>	<b>Meta Valor</b>	<b>Unidad de medida (meta valor)</b>	<b>Hombre</b>	<b>Mujer</b>
<input type="text" value="130"/>	<input type="text" value="80.00"/>	<input type="text" value="100%"/>	<input type="text" value="0"/>	<input type="text" value="Recomendación"/>	<input type="text" value="0.00"/>	<input type="text" value="0.00"/>
<input type="text" value="79.99"/>	<input type="text" value="60.00"/>	<b>Sentido del Indicador</b>	<b>Línea Base (meta valor)</b>	<b>Año (Línea base)</b>		
<input type="text" value="59.99"/>	<input type="text" value="0"/>	<input type="text" value="Descendente"/>	<input type="text" value="6"/>	<input type="text" value="2007"/>		
Variables del Indicador						
<b>Nombre de la Variable</b>				<b>Unidad de medida</b>	<b>Tipo de Acumulación</b>	
Totalidad de recomendaciones emitidas por las Comisiones Nacional y Estatal de Derechos Humanos que son dirigidas a una o varias instancias del Ejecutivo del Estado (realizado)				<input type="text" value="Recomendación"/>	<input type="text" value="Suma"/>	
Totalidad de recomendaciones emitidas por las Comisiones Nacional y Estatal de Derechos Humanos que son dirigidas a una o varias instancias del Ejecutivo del Estado (programado)				<input type="text" value="Recomendación"/>	<input type="text" value="Suma"/>	
<b>Fuente de Información</b>	<input type="text" value="Comisión Nacional de Derechos Humanos y Comisión Estatal de Derechos Humanos de Jalisco. Cifras preliminares 2020."/>					
<b>Medios de verificación</b>	<input type="text"/>					
<b>Supuestos</b>	<input type="text"/>					
<b>Observaciones</b>	<input type="text"/>					
<b>Id_mir</b>	<input type="text" value="14222"/>					

- 1 El presente documento despliega la información perteneciente a los indicadores estratégicos y gestión de aquellos programas presupuestarios que proveen de bienes y servicios que generan valor público a la ciudadanía jalisciense
- 2 Se muestra el número del Componente relacionado con el indicador.

### GOBIERNO DEL ESTADO DE JALISCO PRESUPUESTO DE EGRESOS PARA EL EJERCICIO FISCAL 2021

#### Ficha Técnica de Indicador

#### Sistema de Evaluación del Desempeño (SED)

Gobierno del Estado de Jalisco		Secretaría de la Hacienda Pública	
<b>Datos del Programa</b>			
<b>Construcción de la Cultura de Paz en el Estado de Jalisco</b>			
Eje: Seguridad, justicia y Estado de derecho		Tema: Cultura de paz	
<b>¿Quién gasta?</b>			
02	Unidad Presupuestal	000	Unidad Responsable
Secretaría General de Gobierno		Secretaría General de Gobierno	
00933	Unidad Ejecutora del Gasto		
Subsecretaría de Derechos Humanos			
<b>¿Para qué se gasta?</b>			
Gobierno	Función	Subfunción	
Justicia		Derechos Humanos	
<b>Presupuesto asignado al Programa Presupuestario</b>			
Monto		\$3,382,088.30	
<b>Objetivos</b>			
Componente	Clave Componente	Resumen Narrativo	
H3		Políticas desarrolladas para el fortalecimiento de la cultura de paz en el estado.	
<b>Datos del Indicador</b>			
Denominación		Método de cálculo	
Total de proyectos desarrollados para el fortalecimiento de la cultura de paz en el estado		$(\text{Proyectos realizados (Realizado)} / \text{Proyectos realizados (Programado)}) * 100$	
Descripción del Indicador			
Describe la cantidad de proyectos que la Dirección de Cultura de Paz lleva a cabo con el objetivo de fortalecer procesos de cultura de paz mediante la atención a víctimas, acciones para transformación de conflictos, la mediación, entre otras.			
Tipo de Indicador	Dimensión del Indicador	Eficacia	Año de Medición del Resultado
Estratégico		2021	
Cobertura	Frecuencia de Medición	Trimestral	
Estatal			
<b>Desagregado meta valor por género</b>			
<b>Parámetros de semaforización</b>		Meta Institucional	Meta Valor
0	59.99	100%	3
60.00	79.99	Sentido del Indicador	Unidad de medida (meta valor)
80.00	130	Ascendente	Proyecto
130		Línea Base (meta valor)	Año (Línea base)
130		No disponible	No disponible
<b>Variables del Indicador</b>			
Nombre de la Variable		Unidad de medida	Tipo de Acumulación
Proyectos realizados (realizado)		Proyecto	Suma
Proyectos realizados (programado)		Proyecto	Suma
Fuente de Información			
Registros internos de la Subsecretaría de Derechos Humanos			
Medios de verificación			
Informes de avances de la Dirección General de Cultura de Paz			
Supuestos			
Las políticas desarrolladas permiten tejer lazos de confianza entre instituciones de la sociedad civil, universidades, y con la sociedad en general			
Observaciones			
Id_mir	9805		

- 1 El presente documento despliega la información perteneciente a los indicadores estratégicos y gestión de aquellos programas presupuestarios que proveen de bienes y servicios que generan valor público a la ciudadanía jalisciense
- 2 Se muestra el número del Componente relacionado con el indicador.

### GOBIERNO DEL ESTADO DE JALISCO PRESUPUESTO DE EGRESOS PARA EL EJERCICIO FISCAL 2021 Ficha Técnica de Indicador

#### Sistema de Evaluación del Desempeño (SED)

Gobierno del Estado de Jalisco Secretaría de la Hacienda Pública

#### Datos del Programa

#### Articulación de la política integral y transversal de Derechos Humanos

Eje: Seguridad, justicia y Estado de derecho Tema: Derechos Humanos

#### ¿Quién gasta?

02	Unidad Presupuestal	000	Unidad Responsable	00933	Unidad Ejecutora del Gasto
	Secretaría General de Gobierno		Secretaría General de Gobierno		Subsecretaría de Derechos Humanos

#### ¿Para qué se gasta?

Finalidad	Función	Subfunción
Gobierno	Justicia	Derechos Humanos

#### Presupuesto asignado al Programa Presupuestario

Monto \$36,655,264.46

#### Objetivos

Nivel	Clave Componente	Resumen Narrativo
Componente	A1	Acciones de coordinación interinstitucional para el fortalecimiento de los derechos humanos en el estado realizadas

#### Datos del Indicador

Denominación	Método de cálculo
Porcentaje de acciones de coordinación interinstitucional implementadas en materia de derechos humanos	$(\text{Acciones de coordinación interinstitucional (Realizado)} / \text{Acciones de coordinación interinstitucional (Programado)}) * 100$

**Descripción del Indicador**  
Describe las acciones y procesos de coordinación interinstitucional para la articulación de la transversalidad de derechos humanos en el estado.

Tipo de Indicador	Estratégico	Dimensión del Indicador	Eficacia	Año de Medición del Resultado	2021
Cobertura	Estatal	Frecuencia de Medición	Trimestral		

							Desagregado meta valor por género			
							Hombre	Mujer		
<b>Parámetros de semaforización</b>										
0	59.99	60.00	79.99	80.00	130	100%	15	Acción	0.00	0.00
<span style="color: red;">■</span>	<span style="color: red;">■</span>	<span style="color: yellow;">■</span>	<span style="color: yellow;">■</span>	<span style="color: green;">■</span>	<span style="color: green;">■</span>	Sentido del Indicador	Línea Base (meta valor)	Año (Línea base)		
						Ascendente	No disponible	No disponible		

#### Variables del Indicador

Nombre de la Variable	Unidad de medida	Tipo de Acumulación
Acciones de coordinación interinstitucional (realizado)	Acción	Suma
Acciones de coordinación interinstitucional (programado)	Acción	Suma

**Fuente de Información** Registros internos de la Subsecretaría de Derechos Humanos

**Medios de verificación** Informes de avance de la Subsecretaría de Derechos Humanos

**Supuestos** Existe la voluntad entre las dependencias gubernamentales para coordinarse a favor de los derechos humanos.

**Observaciones**

Id\_mir 9806

- 1 El presente documento despliega la información perteneciente a los indicadores estratégicos y gestión de aquellos programas presupuestarios que proveen de bienes y servicios que generan valor público a la ciudadanía jalisciense
- 2 Se muestra el número del Componente relacionado con el indicador.

**GOBIERNO DEL ESTADO DE JALISCO**  
**PRESUPUESTO DE EGRESOS PARA EL EJERCICIO FISCAL 2021**

**Ficha Técnica de Indicador**

**Sistema de Evaluación del Desempeño (SED)**

Gobierno del Estado de Jalisco Secretaría de la Hacienda Pública

**Datos del Programa**

**Articulación de la política integral y transversal de Derechos Humanos**

Eje: Seguridad, justicia y Estado de derecho Tema: Derechos Humanos

**¿Quién gasta?**

02	Unidad Presupuestal	000	Unidad Responsable	00933	Unidad Ejecutora del Gasto
	Secretaría General de Gobierno		Secretaría General de Gobierno		Subsecretaría de Derechos Humanos

**¿Para qué se gasta?**

Finalidad	Función	Subfunción
Gobierno	Justicia	Derechos Humanos

**Presupuesto asignado al Programa Presupuestario**

Monto

**Objetivos**

Nivel	Clave Componente	Resumen Narrativo
Componente	A2	Políticas públicas para el fortalecimiento de los derechos humanos en el estado realizadas

**Datos del Indicador**

Denominación	Método de cálculo
Porcentaje de políticas públicas en materia de derechos humanos desarrolladas e implementadas	$(\text{Políticas públicas desarrolladas (Realizado)} / \text{Políticas públicas desarrolladas (Programado)}) * 100$

**Descripción del Indicador**  
Describe la cantidad de políticas públicas que se desarrollan para el fortalecimiento de los derechos humanos en el estado

Tipo de Indicador	Estratégico	Dimensión del Indicador	Eficacia	Año de Medición del Resultado	2021
Cobertura	Estatal	Frecuencia de Medición	Trimestral		

**Desagregado meta valor por género**

<b>Parámetros de semaforización</b>		Meta Institucional	Meta Valor	Unidad de medida (meta valor)	Hombre	Mujer
		100%	6	Política	0.00	0.00
0	59.99	60.00	79.99	80.00	130	
		Sentido del Indicador	Línea Base (meta valor)	Año (Línea base)		
		Ascendente	No disponible	No disponible		

**Variables del Indicador**

Nombre de la Variable	Unidad de medida	Tipo de Acumulación
Políticas públicas desarrolladas (realizado)	Política	Suma
Políticas públicas desarrolladas (programado)	Política	Suma

**Fuente de Información**

**Medios de verificación**

**Supuestos**

**Observaciones**

**Id. mir**

- 1 El presente documento despliega la información perteneciente a los indicadores estratégicos y gestión de aquellos programas presupuestarios que proveen de bienes y servicios que generan valor público a la ciudadanía jalisciense
- 2 Se muestra el número del Componente relacionado con el indicador.

### GOBIERNO DEL ESTADO DE JALISCO PRESUPUESTO DE EGRESOS PARA EL EJERCICIO FISCAL 2021 Ficha Técnica de Indicador

#### Sistema de Evaluación del Desempeño (SED)

Gobierno del Estado de JaliscoSecretaría de la Hacienda Pública

#### Datos del Programa

#### Desarrollo e Inclusión de Personas con Discapacidad

Eje: Seguridad, justicia y Estado de derechoTema: Derechos Humanos

#### ¿Quién gasta?

02	Unidad Presupuestal	000	Unidad Responsable	00933	Unidad Ejecutora del Gasto
	Secretaría General de Gobierno		Secretaría General de Gobierno		Subsecretaría de Derechos Humanos

#### ¿Para qué se gasta?

Finalidad	Función	Subfunción
Desarrollo Social	Protección Social	Otros Grupos Vulnerables

#### Presupuesto asignado al Programa Presupuestario

Monto

#### Objetivos

Nivel	Clave Componente	Resumen Narrativo
Componente	A1	Servicios de gestión brindados sobre inclusión, accesibilidad y desarrollo integral para Personas con Discapacidad

#### Datos del Indicador

Denominación	Método de cálculo
Porcentaje de servicios de gestión brindados para la inclusión, accesibilidad y desarrollo integral de personas con discapacidad	(Servicios de gestión brindados a Personas con Discapacidad (Realizado) / Servicios de gestión brindados a Personas con Discapacidad (Programado))*100

Descripción del Indicador  
Describe el conjunto de servicios que la Dirección de Inclusión a Personas con Discapacidad lleva a cabo en atención de las personas con discapacidad en el estado de Jalisco

Tipo de Indicador	Estratégico	Dimensión del Indicador	Eficacia	Año de Medición del Resultado	2021
Cobertura	Estatal	Frecuencia de Medición	Trimestral		

<b>Parámetros de semaforización</b> <div style="display: flex; justify-content: space-around; align-items: center;"> <div style="display: flex; gap: 5px;"> <div style="width: 15px; height: 15px; background-color: red; border: 1px solid black;"></div> <div style="width: 15px; height: 15px; background-color: red; border: 1px solid black;"></div> <div style="width: 15px; height: 15px; background-color: yellow; border: 1px solid black;"></div> <div style="width: 15px; height: 15px; background-color: yellow; border: 1px solid black;"></div> <div style="width: 15px; height: 15px; background-color: green; border: 1px solid black;"></div> <div style="width: 15px; height: 15px; background-color: green; border: 1px solid black;"></div> </div> <div style="display: flex; gap: 5px;"> <div style="border: 1px solid black; padding: 2px;">0</div> <div style="border: 1px solid black; padding: 2px;">59.99</div> <div style="border: 1px solid black; padding: 2px;">60.00</div> <div style="border: 1px solid black; padding: 2px;">79.99</div> <div style="border: 1px solid black; padding: 2px;">80.00</div> <div style="border: 1px solid black; padding: 2px;">130</div> </div> </div>	Meta Institucional	Meta Valor	Unidad de medida (meta valor)	Desagregado meta valor por género	
	100%	90	Servicio	Hombre	Mujer
	Sentido del Indicador	Línea Base (meta valor)	Año (Línea base)		
	Ascendente	No disponible	No disponible		

#### Variables del Indicador

Nombre de la Variable	Unidad de medida	Tipo de Acumulación
Servicios de gestión brindados a Personas con Discapacidad (realizado)	Servicio	Suma
Servicios de gestión brindados a Personas con Discapacidad (programado)	Servicio	Suma

Fuente de Información

Medios de verificación

Supuestos

Observaciones

Id\_mir

- 1 El presente documento despliega la información perteneciente a los indicadores estratégicos y gestión de aquellos programas presupuestarios que proveen de bienes y servicios que generan valor público a la ciudadanía jalisciense
- 2 Se muestra el número del Componente relacionado con el indicador.

**GOBIERNO DEL ESTADO DE JALISCO**  
**PRESUPUESTO DE EGRESOS PARA EL EJERCICIO FISCAL 2021**

**Ficha Técnica de Indicador**

**Sistema de Evaluación del Desempeño (SED)**

<b>Gobierno del Estado de Jalisco</b>		<b>Secretaría de la Hacienda Pública</b>	
<b>Datos del Programa</b>			
<b>Desarrollo e Inclusión de Personas con Discapacidad</b>			
Eje: Seguridad, justicia y Estado de derecho		Tema: Derechos Humanos	
<b>¿Quién gasta?</b>			
02	Unidad Presupuestal	000	Unidad Responsable
Secretaría General de Gobierno		Secretaría General de Gobierno	
		00933	Unidad Ejecutora del Gasto
		Subsecretaría de Derechos Humanos	
<b>¿Para qué se gasta?</b>			
Finalidad		Función	
Desarrollo Social		Protección Social	
		Otros Grupos Vulnerables	
<b>Presupuesto asignado al Programa Presupuestario</b>			
Monto		\$3,670,795.45	
<b>Objetivos</b>			
Nivel	Clave Componente	Resumen Narrativo	
Componente	A2	Vinculaciones estratégicas realizadas con diferentes instancias en beneficio de las personas con discapacidad	
<b>Datos del Indicador</b>			
Denominación		Método de cálculo	
Porcentaje de apoyos económicos entregados a organizaciones de la sociedad civil		$(\text{Apoyos económicos entregados (Realizado)} / \text{Apoyos económicos entregados (Programado)}) * 100$	
<b>Descripción del Indicador</b>			
Describe la cantidad de apoyos económicos entregados a las Organizaciones de la Sociedad Civil para la generación de proyectos vinculados al bienestar de las personas con discapacidad			
Tipo de Indicador	Estratégico	Dimensión del Indicador	Eficacia
Cobertura	Estatal	Frecuencia de Medición	Año de Medición del Resultado
		Anual	2021
<b>Desagregado meta valor por género</b>			
Parámetros de semaforización		Meta Institucional	Meta Valor
0	59.99	100%	20
60.00	79.99	Sentido del Indicador	Unidad de medida (meta valor)
80.00	130	Ascendente	Apoyo
		Línea Base (meta valor)	Año (Línea base)
		No disponible	No disponible
		Hombre	Mujer
		0.00	0.00
<b>Variables del Indicador</b>			
Nombre de la Variable		Unidad de medida	Tipo de Acumulación
Apoyos económicos entregados (realizado)		Apoyo	Suma
Apoyos económicos entregados (programado)		Apoyo	Suma
Fuente de Información	Registros administrativos de la Dirección de Inclusión a Personas con Discapacidad de la Subsecretaría de Derechos Humanos		
Medios de verificación	Informes de la Dirección de Inclusión a Personas con Discapacidad de la Subsecretaría de Derechos Humanos de la Secretaría General de Gobierno		
Supuestos	Inclusión y desarrollo integral plenos para Personas con Discapacidad y sus familias		
Observaciones			
Id. mir	9809		

- 1 El presente documento despliega la información perteneciente a los indicadores estratégicos y gestión de aquellos programas presupuestarios que proveen de bienes y servicios que generan valor público a la ciudadanía jalisciense
- 2 Se muestra el número del Componente relacionado con el indicador.

### GOBIERNO DEL ESTADO DE JALISCO PRESUPUESTO DE EGRESOS PARA EL EJERCICIO FISCAL 2021 Ficha Técnica de Indicador

#### Sistema de Evaluación del Desempeño (SED)

Gobierno del Estado de Jalisco Secretaría de la Hacienda Pública

#### Datos del Programa

#### Construcción de la Cultura de Paz en el Estado de Jalisco

Eje: Seguridad, justicia y Estado de derecho

Tema: Cultura de paz

#### ¿Quién gasta?

02 Unidad Presupuestal	000 Unidad Responsable	00933 Unidad Ejecutora del Gasto
Secretaría General de Gobierno	Secretaría General de Gobierno	Subsecretaría de Derechos Humanos

#### ¿Para qué se gasta?

Finalidad	Función	Subfunción
Gobierno	Justicia	Derechos Humanos

#### Presupuesto asignado al Programa Presupuestario

Monto

#### Objetivos

Nivel	Clave Componente	Resumen Narrativo
Componente	A1	Acciones realizadas para el fortalecimiento institucional de las dependencias sectorizadas a la Subsecretaría de Derechos Humanos

#### Datos del Indicador

Denominación	Método de cálculo
Porcentaje de acciones implementadas en apoyo al fortalecimiento institucional de las dependencias sectorizadas	$(\text{Acciones realizadas (Realizado)} / \text{Acciones realizadas (Programado)}) * 100$

**Descripción del Indicador**  
Describe el conjunto de acciones que la Dirección General de Cultura de Paz lleva a cabo para apoyar en los procesos institucionales de las dependencias sectorizadas a la Subsecretaría de Derechos Humanos.

<b>Tipo de Indicador</b>	<input type="text" value="Estratégico"/>	<b>Dimensión del Indicador</b>	<input type="text" value="Eficiencia"/>	<b>Año de Medición del Resultado</b>	<input type="text" value="2021"/>
<b>Cobertura</b>	<input type="text" value="Estatal"/>	<b>Frecuencia de Medición</b>	<input type="text" value="Trimestral"/>		

Parámetros de semaforización		Desagregado meta valor por género								
		Meta Institucional	Meta Valor	Unidad de medida (meta valor)	Hombre	Mujer				
0	59.99	60.00	79.99	80.00	130	100%	10	Acción	0.00	0.00
<div style="display: flex; justify-content: space-around; align-items: center;"> <div style="width: 20px; height: 20px; background-color: red; border: 1px solid black;"></div> <div style="width: 20px; height: 20px; background-color: yellow; border: 1px solid black;"></div> <div style="width: 20px; height: 20px; background-color: green; border: 1px solid black;"></div> </div>		<b>Sentido del Indicador</b>	<b>Línea Base (meta valor)</b>	<b>Año (Línea base)</b>						
		Ascendente	No disponible	No disponible						

#### Variables del Indicador

Nombre de la Variable	Unidad de medida	Tipo de Acumulación
Acciones realizadas (realizado)	Acción	Suma
Acciones realizadas (programado)	Acción	Suma

**Fuente de Información**

**Medios de verificación**

**Supuestos**

**Observaciones**

**Id\_mir**

- 1 El presente documento despliega la información perteneciente a los indicadores estratégicos y gestión de aquellos programas presupuestarios que proveen de bienes y servicios que generan valor público a la ciudadanía jalisciense
- 2 Se muestra el número del Componente relacionado con el indicador.

**GOBIERNO DEL ESTADO DE JALISCO**  
**PRESUPUESTO DE EGRESOS PARA EL EJERCICIO FISCAL 2021**

**Ficha Técnica de Indicador**

**Sistema de Evaluación del Desempeño (SED)**

<b>Gobierno del Estado de Jalisco</b>		<b>Secretaría de la Hacienda Pública</b>	
<b>Datos del Programa</b>			
<b>Construcción de la Cultura de Paz en el Estado de Jalisco</b>			
Eje: Seguridad, justicia y Estado de derecho		Tema: Cultura de paz	
<b>¿Quien gasta?</b>			
02	Unidad Presupuestal	000	Unidad Responsable
Secretaría General de Gobierno		Secretaría General de Gobierno	
		00933	Unidad Ejecutora del Gasto
		Subsecretaría de Derechos Humanos	
<b>¿Para qué se gasta?</b>			
Finalidad	Función	Subfunción	
Gobierno	Justicia	Derechos Humanos	
<b>Presupuesto asignado al Programa Presupuestario</b>			
Monto		\$3,382,088.30	
<b>Objetivos</b>			
Nivel	Clave Componente	Resumen Narrativo	
Componente	A2	Atenciones brindadas hacia organismos de derechos humanos	
<b>Datos del Indicador</b>			
<b>Denominación</b>		<b>Método de cálculo</b>	
Total de atenciones brindadas a organismos de derechos humanos		$(\text{Atenciones brindadas a organismos de derechos humanos (Realizado)} / \text{Atenciones brindadas a organismos de derechos humanos (Programado)}) * 100$	
<b>Descripción del Indicador</b>			
Describe las atenciones que la Dirección General de Cultura de Paz otorga a organismos de derechos humanos estatales, nacionales e internacionales.			
<b>Tipo de Indicador</b>	Estratégico	<b>Dimensión del Indicador</b>	Eficiencia
<b>Cobertura</b>	Estatal	<b>Frecuencia de Medición</b>	Trimestral
		<b>Año de Medición del Resultado</b>	2021
<b>Desagregado meta valor por género</b>			
		Meta Institucional	Meta Valor
		100%	20
		Unidad de medida (meta valor)	Hombre
		Atención	0.00
		Mujer	0.00
<b>Parámetros de semaforización</b>			
0	59.99	60.00	79.99
80.00	130		
■	■	■	■
		Sentido del Indicador	Línea Base (meta valor)
		Ascendente	No disponible
		Año (Línea base)	
		No disponible	
<b>VARIABLES DEL INDICADOR</b>			
<b>Nombre de la Variable</b>		<b>Unidad de medida</b>	<b>Tipo de Acumulación</b>
Atenciones brindadas a organismos de derechos humanos (realizado)		Atención	Suma
Atenciones brindadas a organismos de derechos humanos (programado)		Atención	Suma
<b>Fuente de Información</b>			
Registros internos de la Subsecretaría de Derechos Humanos			
<b>Medios de verificación</b>			
Informes de avances de la Dirección General de Cultura de Paz			
<b>Supuestos</b>			
Las atenciones brindadas fortalecen el papel del estado en materia de derechos humanos y cultura de paz			
<b>Observaciones</b>			
<b>Id. mir</b>	10875		

- 1 El presente documento despliega la información perteneciente a los indicadores estratégicos y gestión de aquellos programas presupuestarios que proveen de bienes y servicios que generan valor público a la ciudadanía jalisciense
- 2 Se muestra el número del Componente relacionado con el indicador.



### GOBIERNO DEL ESTADO DE JALISCO PRESUPUESTO DE EGRESOS PARA EL EJERCICIO FISCAL 2021 Ficha Técnica de Indicador

#### Sistema de Evaluación del Desempeño (SED)

Gobierno del Estado de JaliscoSecretaría de la Hacienda Pública

#### Datos del Programa

#### Articulación de la política integral y transversal de Derechos Humanos

Eje: Seguridad, justicia y Estado de derechoTema: Derechos Humanos

#### ¿Quién gasta?

<b>02</b>	<b>Unidad Presupuestal</b>	<b>000</b>	<b>Unidad Responsable</b>	<b>00933</b>	<b>Unidad Ejecutora del Gasto</b>
	Secretaría General de Gobierno		Secretaría General de Gobierno		Subsecretaría de Derechos Humanos

#### ¿Para qué se gasta?

<b>Finalidad</b>	<b>Función</b>	<b>Subfunción</b>
Gobierno	Justicia	Derechos Humanos

#### Presupuesto asignado al Programa Presupuestario

Monto

#### Objetivos

<b>Nivel</b>	<b>Clave Componente</b>	<b>Resumen Narrativo</b>
Componente	A3	Intervenciones realizadas para la protección y garantía de los Derechos Humanos de la población jalisciense


#### Datos del Indicador

<b>Denominación</b> Total de intervenciones para la protección y garantía de los derechos humanos de la población jalisciense	<b>Método de cálculo</b> (Intervenciones realizadas (Realizado) / Intervenciones realizadas (Programado))*100
--	--

**Descripción del Indicador**  
Describe las intervenciones que realiza la Subsecretaría de Derechos Humanos para apoyar en la protección y garantía de derechos humanos de grupos que requieran atención urgente.

<b>Tipo de Indicador</b>	<input type="text" value="Estratégico"/>	<b>Dimensión del Indicador</b>	<input type="text" value="Eficacia"/>	<b>Año de Medición del Resultado</b>	<input type="text" value="2021"/>
<b>Cobertura</b>	<input type="text" value="Estatal"/>	<b>Frecuencia de Medición</b>	<input type="text" value="Trimestral"/>		

#### Desagregado meta valor por género

	<b>Meta Institucional</b>	<b>Meta Valor</b>	<b>Unidad de medida (meta valor)</b>	<b>Hombre</b>	<b>Mujer</b>
	<input type="text" value="100%"/>	<input type="text" value="10"/>	<input type="text" value="Intervención"/>	<input type="text" value="0.00"/>	<input type="text" value="0.00"/>
<b>Parámetros de semaforización</b>					
<input type="text" value="0"/> <input type="text" value="59.99"/> <input type="text" value="60.00"/> <input type="text" value="79.99"/> <input type="text" value="80.00"/> <input type="text" value="130"/>					
	<b>Sentido del Indicador</b>	<b>Línea Base (meta valor)</b>	<b>Año (Línea base)</b>		
	<input type="text" value="Ascendente"/>	<input type="text" value="No disponible"/>	<input type="text" value="No disponible"/>		

#### Variables del Indicador

Nombre de la Variable	Unidad de medida	Tipo de Acumulación
Intervenciones realizadas (realizado)	Intervención	Suma
Intervenciones realizadas (programado)	Intervención	Suma

**Fuente de Información**

**Medios de verificación**

**Supuestos**

**Observaciones**

**Id. mir**

- 1 El presente documento despliega la información perteneciente a los indicadores estratégicos y gestión de aquellos programas presupuestarios que proveen de bienes y servicios que generan valor público a la ciudadanía jalisciense
- 2 Se muestra el número del Componente relacionado con el indicador.

**GOBIERNO DEL ESTADO DE JALISCO**  
**PRESUPUESTO DE EGRESOS PARA EL EJERCICIO FISCAL 2021**

**Ficha Técnica de Indicador**

**Sistema de Evaluación del Desempeño (SED)**

<b>Gobierno del Estado de Jalisco</b>		<b>Secretaría de la Hacienda Pública</b>	
<b>Datos del Programa</b>			
<b>Articulación de la política integral y transversal de Derechos Humanos</b>			
Eje: Seguridad, justicia y Estado de derecho		Tema: Derechos Humanos	
<b>¿Quién gasta?</b>			
02	Unidad Presupuestal	000	Unidad Responsable
Secretaría General de Gobierno		Secretaría General de Gobierno	
00933	Unidad Ejecutora del Gasto		
Subsecretaría de Derechos Humanos			
<b>¿Para qué se gasta?</b>			
Gobierno	Finalidad	Justicia	Función
		Derechos Humanos	
<b>Presupuesto asignado al Programa Presupuestario</b>			
Monto		\$36,655,264.46	
<b>Objetivos</b>			
Componente	Clave Componente	Resumen Narrativo	
H1		Acciones realizadas para el desarrollo del Proyecto Estratégico Sistema Integral de Búsqueda y Atención a Víctimas de Desaparición	
<b>Datos del Indicador</b>			
Denominación		Método de cálculo	
Porcentaje de acciones realizadas para el desarrollo del Proyecto Estratégico		$(\text{Desarrollo del proyecto estratégico (Realizado)} / \text{Desarrollo del proyecto estratégico (Programado)}) * 100$	
Descripción del Indicador			
Describe el conjunto de acciones que se llevan a cabo para el desarrollo del proyecto estratégico Sistema Integral de Búsqueda y Atención a Víctimas de Desaparición			
Tipo de Indicador	Estratégico	Dimensión del Indicador	Eficacia
Cobertura	Estatál	Frecuencia de Medición	Trimestral
		<b>Desagregado meta valor por género</b>	
<b>Parámetros de semaforización</b>		Meta Institucional	Meta Valor
0	59.99	100%	4
60.00	79.99	Sentido del Indicador	Unidad de medida (meta valor)
80.00	130	Ascendente	Proyecto
		Línea Base (meta valor)	Año (Línea base)
		No disponible	No disponible
		<b>Variables del Indicador</b>	
Nombre de la Variable		Unidad de medida	Tipo de Acumulación
Desarrollo del proyecto estratégico (realizado)		Proyecto	Suma
Desarrollo del proyecto estratégico (programado)		Proyecto	Suma
Fuente de Información			
Registros internos de la Subsecretaría de Derechos Humanos			
Medios de verificación			
Sistema PANEL para la gestión y seguimiento de proyectos estratégicos del gobierno del Estado			
Supuestos			
El proyecto estratégico tiene un impacto en el aumento de las localizaciones de personas en el estado			
Observaciones			
Id_ mir		12035	

- 1 El presente documento despliega la información perteneciente a los indicadores estratégicos y gestión de aquellos programas presupuestarios que proveen de bienes y servicios que generan valor público a la ciudadanía jalisciense
- 2 Se muestra el número del Componente relacionado con el indicador.

**GOBIERNO DEL ESTADO DE JALISCO**  
**PRESUPUESTO DE EGRESOS PARA EL EJERCICIO FISCAL 2021**

**Ficha Técnica de Indicador**

**Sistema de Evaluación del Desempeño (SED)**

<b>Gobierno del Estado de Jalisco</b>		<b>Secretaría de la Hacienda Pública</b>	
<b>Datos del Programa</b>			
<b>Política antidiscriminatoria en el estado de Jalisco</b>			
Eje: Seguridad, justicia y Estado de derecho		Tema: Derechos Humanos	
<b>¿Quién gasta?</b>			
02	Unidad Presupuestal	000	Unidad Responsable
Secretaría General de Gobierno		Secretaría General de Gobierno	
		00933	Unidad Ejecutora del Gasto
		Subsecretaría de Derechos Humanos	
<b>¿Para qué se gasta?</b>			
Finalidad	Función	Subfunción	
Gobierno	Justicia	Derechos Humanos	
<b>Presupuesto asignado al Programa Presupuestario</b>			
Monto	\$266,034.32		
<b>Objetivos</b>			
Nivel	Clave Componente	Resumen Narrativo	
Componente	A1	Elementos del Mecanismo Estatal de Defensoría de Casos de Discriminación desarrollados	
<b>Datos del Indicador</b>			
<b>Denominación</b>		<b>Método de cálculo</b>	
Porcentaje de acciones para el avance en la construcción del Mecanismo Estatal de Defensoría		(Acciones para la construcción del Mecanismo Estatal de Defensoría (Realizado) / Acciones para la construcción del Mecanismo Estatal de Defensoría (Programado))*100	
<b>Descripción del Indicador</b>			
Describe las acciones desarrolladas e implementadas para la construcción del Mecanismo Estatal de Defensoría de Casos de Discriminación			
<b>Tipo de Indicador</b>	Estratégico	<b>Dimensión del Indicador</b>	Eficacia
<b>Cobertura</b>	Estatal	<b>Frecuencia de Medición</b>	Semestral
		<b>Año de Medición del Resultado</b>	2021
<b>Desagregado meta valor por género</b>			
<b>Parámetros de semaforización</b>		<b>Meta Institucional</b>	<b>Meta Valor</b>
0	59.99	100%	2
60.00	79.99	<b>Sentido del Indicador</b>	<b>Línea Base (meta valor)</b>
80.00	130	Ascendente	No disponible
		<b>Año (Línea base)</b>	No disponible
<b>Variables del Indicador</b>			
<b>Nombre de la Variable</b>		<b>Unidad de medida</b>	<b>Tipo de Acumulación</b>
Acciones para la construcción del Mecanismo Estatal de Defensoría (realizado)		Acción	Suma
Acciones para la construcción del Mecanismo Estatal de Defensoría (programado)		Acción	Suma
<b>Fuente de Información</b>	Registros internos de la Subsecretaría de Derechos Humanos		
<b>Medios de verificación</b>	Actas de acuerdos; convenios; instrumentos de política pública; informes de avances y resultados		
<b>Supuestos</b>	Institucionalización de canales de atención y derivación de casos de discriminación en el estado de Jalisco.		
<b>Observaciones</b>			
<b>Id. mir</b>	12221		

- 1 El presente documento despliega la información perteneciente a los indicadores estratégicos y gestión de aquellos programas presupuestarios que proveen de bienes y servicios que generan valor público a la ciudadanía jalisciense
- 2 Se muestra el número del Componente relacionado con el indicador.

### GOBIERNO DEL ESTADO DE JALISCO PRESUPUESTO DE EGRESOS PARA EL EJERCICIO FISCAL 2021 Ficha Técnica de Indicador

#### Sistema de Evaluación del Desempeño (SED)

Goobierno del Estado de Jalisco Secretaría de la Hacienda Pública

#### Datos del Programa

**Política antidiscriminatoria en el estado de Jalisco**

Eje: Seguridad, justicia y Estado de derecho Tema: Derechos Humanos

#### ¿Quién gasta?

02 Unidad Presupuestal	000 Unidad Responsable	00933 Unidad Ejecutora del Gasto
Secretaría General de Gobierno	Secretaría General de Gobierno	Subsecretaría de Derechos Humanos

#### ¿Para qué se gasta?

Finalidad	Función	Subfunción
Gobierno	Justicia	Derechos Humanos

#### Presupuesto asignado al Programa Presupuestario

Monto

#### Objetivos

Nivel	Clave Componente	Resumen Narrativo
Componente	A2	Herramientas de promoción del derecho a la igualdad y no discriminación desarrolladas

#### Datos del Indicador

Denominación	Método de cálculo
Porcentaje de acciones generadas para la construcción de estadística sobre el fenómeno de discriminación	$(\text{Acciones para la construcción de estadística del fenómeno de discriminación (Realizado)} / \text{Acciones para la construcción de estadística del fenómeno de discriminación (Programado)}) * 100$

#### Descripción del Indicador

Describe el conjunto de pasos a seguir para construir archivos estadísticos y bases de datos sobre el fenómeno de la discriminación en el estado de Jalisco

Tipo de Indicador	<input type="text" value="Estratégico"/>	Dimensión del Indicador	<input type="text" value="Calidad"/>	Año de Medición del Resultado	<input type="text" value="2021"/>
Cobertura	<input type="text" value="Estatal"/>	Frecuencia de Medición	<input type="text" value="Anual"/>		

#### Desagregado meta valor por género

Parámetros de semaforización	Meta Institucional	Meta Valor	Unidad de medida (meta valor)	Desagregado meta valor por género	
				Hombre	Mujer
<input type="text" value="0"/> <input type="text" value="59.99"/> <input type="text" value="60.00"/> <input type="text" value="79.99"/> <input type="text" value="80.00"/> <input type="text" value="130"/>	100%	1	Acción	0.00	0.00
<div style="display: flex; justify-content: space-around;"> <div style="width: 20px; height: 20px; background-color: red; border: 1px solid black;"></div> <div style="width: 20px; height: 20px; background-color: yellow; border: 1px solid black;"></div> <div style="width: 20px; height: 20px; background-color: green; border: 1px solid black;"></div> </div>	Sentido del Indicador	Línea Base (meta valor)	Año (Línea base)		
	Ascendente	No disponible	No disponible		

#### Variables del Indicador

Nombre de la Variable	Unidad de medida	Tipo de Acumulación
Acciones para la construcción de estadística del fenómeno de discriminación (realizado)	Acción	Suma
Acciones para la construcción de estadística del fenómeno de discriminación (programado)	Acción	Suma

**Fuente de Información**

**Medios de verificación**

**Supuestos**

**Observaciones**

**Id\_mir**

- 1 El presente documento despliega la información perteneciente a los indicadores estratégicos y gestión de aquellos programas presupuestarios que proveen de bienes y servicios que generan valor público a la ciudadanía jalisciense
- 2 Se muestra el número del Componente relacionado con el indicador.

### GOBIERNO DEL ESTADO DE JALISCO PRESUPUESTO DE EGRESOS PARA EL EJERCICIO FISCAL 2021 Ficha Técnica de Indicador

#### Sistema de Evaluación del Desempeño (SED)

Goobierno del Estado de Jalisco Secretaría de la Hacienda Pública

#### Datos del Programa

**Política antidiscriminatoria en el estado de Jalisco**

Eje: Seguridad, justicia y Estado de derecho Tema: Derechos Humanos

#### ¿Quién gasta?

02	Unidad Presupuestal	000	Unidad Responsable	00933	Unidad Ejecutora del Gasto
	Secretaría General de Gobierno		Secretaría General de Gobierno		Subsecretaría de Derechos Humanos

#### ¿Para qué se gasta?

Finalidad	Función	Subfunción
Gobierno	Justicia	Derechos Humanos

#### Presupuesto asignado al Programa Presupuestario

Monto

#### Objetivos

Nivel	Clave Componente	Resumen Narrativo
Componente	A3	Políticas de prevención de la discriminación hacia grupos prioritarios desarrolladas

#### Datos del Indicador

Denominación	Método de cálculo
Porcentaje de acciones para la prevención de la discriminación desarrolladas	$(\text{Acciones para la prevención de la discriminación (Realizado)} / \text{Acciones para la prevención de la discriminación (Programado)}) * 100$

**Descripción del Indicador**  
Describe el conjunto de acciones que se llevan a cabo para prevenir actos discriminatorios, con especial énfasis en los grupos de atención prioritaria

Tipo de Indicador	Estratégico	Dimensión del Indicador	Eficacia	Año de Medición del Resultado	2021
Cobertura	Estatal	Frecuencia de Medición	Semestral		

#### Desagregado meta valor por género

<b>Parámetros de semaforización</b>						Meta Institucional	Meta Valor	Unidad de medida (meta valor)	Hombre	Mujer
0	59.99	60.00	79.99	80.00	130	100%	4	Acción	0.00	0.00
						Sentido del Indicador	Línea Base (meta valor)	Año (Línea base)		
						Ascendente	No disponible	No disponible		

#### Variables del Indicador

Nombre de la Variable	Unidad de medida	Tipo de Acumulación
Acciones para la prevención de la discriminación (realizado)	Acción	Suma
Acciones para la prevención de la discriminación (programado)	Acción	Suma

**Fuente de Información**

**Medios de verificación**

**Supuestos**

**Observaciones**

**Id. mir**

- 1 El presente documento despliega la información perteneciente a los indicadores estratégicos y gestión de aquellos programas presupuestarios que proveen de bienes y servicios que generan valor público a la ciudadanía jalisciense
- 2 Se muestra el número del Componente relacionado con el indicador.

### GOBIERNO DEL ESTADO DE JALISCO PRESUPUESTO DE EGRESOS PARA EL EJERCICIO FISCAL 2021 Ficha Técnica de Indicador

#### Sistema de Evaluación del Desempeño (SED)

Gobierno del Estado de Jalisco Secretaría de la Hacienda Pública

#### Datos del Programa

**Política antidiscriminatoria en el estado de Jalisco**

Eje: Seguridad, justicia y Estado de derecho Tema: Derechos Humanos

#### ¿Quién gasta?

02	Unidad Presupuestal	000	Unidad Responsable	00933	Unidad Ejecutora del Gasto
	Secretaría General de Gobierno		Secretaría General de Gobierno		Subsecretaría de Derechos Humanos

#### ¿Para qué se gasta?

Finalidad	Función	Subfunción
Gobierno	Justicia	Derechos Humanos

#### Presupuesto asignado al Programa Presupuestario

Monto

#### Objetivos

Nivel	Clave Componente	Resumen Narrativo
Componente	A4	Estadística sobre el fenómeno de la discriminación en el estado de Jalisco desarrollada

#### Datos del Indicador

Denominación	Método de cálculo
Porcentaje de herramientas de promoción desarrolladas y difundidas para la igualdad y no discriminación	$(\text{Herramientas de promoción desarrolladas (Realizado)} / \text{Herramientas de promoción desarrolladas (Programado)}) * 100$

**Descripción del Indicador**  
Describe las herramientas de comunicación desarrolladas para la promoción de la igualdad y no discriminación en el estado de Jalisco

Tipo de Indicador	Estratégico	Dimensión del Indicador	Eficacia	Año de Medición del Resultado	2021
Cobertura	Estatal	Frecuencia de Medición	Trimestral		

#### Desagregado meta valor por género

<b>Parámetros de semaforización</b>						Meta Institucional	Meta Valor	Unidad de medida (meta valor)	Hombre	Mujer
0	59.99	60.00	79.99	80.00	130	100%	10	Herramienta	0.00	0.00
						Sentido del Indicador	Línea Base (meta valor)	Año (Línea base)		
						Ascendente	No disponible	No disponible		

#### Variables del Indicador

Nombre de la Variable	Unidad de medida	Tipo de Acumulación
Herramientas de promoción desarrolladas (realizado)	Herramienta	Suma
Herramientas de promoción desarrolladas (programado)	Herramienta	Suma

**Fuente de Información**

**Medios de verificación**

**Supuestos**

**Observaciones**

**Id. mir**

- 1 El presente documento despliega la información perteneciente a los indicadores estratégicos y gestión de aquellos programas presupuestarios que proveen de bienes y servicios que generan valor público a la ciudadanía jalisciense
- 2 Se muestra el número del Componente relacionado con el indicador.

### GOBIERNO DEL ESTADO DE JALISCO PRESUPUESTO DE EGRESOS PARA EL EJERCICIO FISCAL 2021 Ficha Técnica de Indicador

#### Sistema de Evaluación del Desempeño (SED)

Gobierno del Estado de Jalisco		Secretaría de la Hacienda Pública	
<b>Datos del Programa</b>			
<b>Atención a Grupos Prioritarios</b>			
Eje: Seguridad, justicia y Estado de derecho		Tema: Derechos Humanos	
<b>¿Quién gasta?</b>			
02	Unidad Presupuestal	000	Unidad Responsable
Secretaría General de Gobierno		Secretaría General de Gobierno	
		00933	Unidad Ejecutora del Gasto
		Subsecretaría de Derechos Humanos	
<b>¿Para qué se gasta?</b>			
Finalidad	Función	Subfunción	
Desarrollo Social	Protección Social	Otros Grupos Vulnerables	
<b>Presupuesto asignado al Programa Presupuestario</b>			
Monto		\$8,918,526.12	
<b>Objetivos</b>			
Nivel	Clave Componente	Resumen Narrativo	
Componente	A1	Acciones para el fortalecimiento de los derechos humanos de las personas migrantes en tránsito y solicitantes de refugio realizadas	
<b>Datos del Indicador</b>			
<b>Denominación</b>		<b>Método de cálculo</b>	
Porcentaje de acciones implementadas para el fortalecimiento de los derechos humanos de la población migrante en el estado		$(\text{Acciones implementadas para los derechos humanos de migrantes (Realizado)} / \text{Acciones implementadas para los derechos humanos de migrantes (Programado)}) * 100$	
<b>Descripción del Indicador</b>			
Describe el conjunto de acciones llevadas a cabo dirigidas hacia las personas migrantes en tránsito y solicitantes de refugio			
<b>Tipo de Indicador</b>	Estratégico	<b>Dimensión del Indicador</b>	Eficacia
<b>Cobertura</b>	Estatal	<b>Frecuencia de Medición</b>	Semestral
		<b>Año de Medición del Resultado</b>	2021
<b>Desagregado meta valor por género</b>			
<b>Parámetros de semaforización</b>		<b>Meta Institucional</b>	<b>Meta Valor</b>
0	59.99	100%	4
60.00	79.99	<b>Unidad de medida (meta valor)</b>	<b>Año (Línea base)</b>
80.00	130	Acción	0.00
0	59.99	<b>Sentido del Indicador</b>	<b>Línea Base (meta valor)</b>
60.00	79.99	Ascendente	No disponible
80.00	130	<b>Año (Línea base)</b>	No disponible
0	59.99		
60.00	79.99		
80.00	130		
<b>Variables del Indicador</b>			
<b>Nombre de la Variable</b>		<b>Unidad de medida</b>	<b>Tipo de Acumulación</b>
Acciones implementadas para los derechos humanos de migrantes (realizado)		Acción	Suma
Acciones implementadas para los derechos humanos de migrantes (programado)		Acción	Suma
<b>Fuente de Información</b>			
Registros de la Subsecretaría de Derechos Humanos y de la Dirección de Atención a Personas Migrantes			
<b>Medios de verificación</b>			
Actas de acuerdos; convenios; instrumentos de política pública; informes de avances y resultados			
<b>Supuestos</b>			
Se logran fortalecer los procesos de atención hacia las personas migrantes en tránsito y solicitantes de refugio para la garantía de sus derechos.			
<b>Observaciones</b>			
<b>Id_mir</b>		12241	

- 1 El presente documento despliega la información perteneciente a los indicadores estratégicos y gestión de aquellos programas presupuestarios que proveen de bienes y servicios que generan valor público a la ciudadanía jalisciense
- 2 Se muestra el número del Componente relacionado con el indicador.

### GOBIERNO DEL ESTADO DE JALISCO PRESUPUESTO DE EGRESOS PARA EL EJERCICIO FISCAL 2021

#### Ficha Técnica de Indicador

#### Sistema de Evaluación del Desempeño (SED)

Gobierno del Estado de Jalisco Secretaría de la Hacienda Pública

#### Datos del Programa

#### Atención a Grupos Prioritarios

Eje: Seguridad, justicia y Estado de derecho Tema: Derechos Humanos

#### ¿Quién gasta?

02 Unidad Presupuestal	000 Unidad Responsable	00933 Unidad Ejecutora del Gasto
Secretaría General de Gobierno	Secretaría General de Gobierno	Subsecretaría de Derechos Humanos

#### ¿Para qué se gasta?

Finalidad	Función	Subfunción
Desarrollo Social	Protección Social	Otros Grupos Vulnerables

#### Presupuesto asignado al Programa Presupuestario

Monto

#### Objetivos

Nivel	Clave Componente	Resumen Narrativo
Componente	A2	Acciones para el fortalecimiento de los derechos humanos de jaliscienses en el extranjero y sus comunidades de origen realizadas

#### Datos del Indicador

Denominación	Método de cálculo
Porcentaje de acciones implementadas para el fortalecimiento de los derechos humanos de jaliscienses en el extranjero y sus comunidades	$(\text{Acciones implementadas para los derechos humanos de jaliscienses en el extranjero (Realizado)} / \text{Acciones implementadas para los derechos humanos de jaliscienses en el extranjero (Programado)}) * 100$

**Descripción del Indicador**  
Describe el conjunto de acciones que se llevan a cabo en beneficio de las personas migrantes que radican en el extranjero y de sus comunidades de origen

<b>Tipo de Indicador</b>	Estratégico	<b>Dimensión del Indicador</b>	Eficacia	<b>Año de Medición del Resultado</b>	2021
<b>Cobertura</b>	Estatal	<b>Frecuencia de Medición</b>	Semestral		

Parámetros de semaforzación		Desagregado meta valor por género				
		Meta Institucional	Meta Valor	Unidad de medida (meta valor)	Hombre	Mujer
0	59.99	100%	4	Acción	0.00	0.00
	60.00					
	79.99					
	80.00					
	130					
		<b>Sentido del Indicador</b>	<b>Línea Base (meta valor)</b>	<b>Año (Línea base)</b>		
		Ascendente	No disponible	No disponible		

#### Variables del Indicador

Nombre de la Variable	Unidad de medida	Tipo de Acumulación
Acciones implementadas para los derechos humanos de jaliscienses en el extranjero (realizado)	Acción	Suma
Acciones implementadas para los derechos humanos de jaliscienses en el extranjero (programado)	Acción	Suma

**Fuente de Información**

**Medios de verificación**

**Supuestos**

**Observaciones**

**Id\_mir**

- 1 El presente documento despliega la información perteneciente a los indicadores estratégicos y gestión de aquellos programas presupuestarios que proveen de bienes y servicios que generan valor público a la ciudadanía jalisciense
- 2 Se muestra el número del Componente relacionado con el indicador.



### GOBIERNO DEL ESTADO DE JALISCO PRESUPUESTO DE EGRESOS PARA EL EJERCICIO FISCAL 2021 Ficha Técnica de Indicador

#### Sistema de Evaluación del Desempeño (SED)

Gobierno del Estado de Jalisco		Secretaría de la Hacienda Pública	
<b>Datos del Programa</b>			
<b>Atención a Grupos Prioritarios</b>			
Eje: Seguridad, justicia y Estado de derecho		Tema: Derechos Humanos	
<b>¿Quién gasta?</b>			
02	Unidad Presupuestal	000	Unidad Responsable
Secretaría General de Gobierno		Secretaría General de Gobierno	
		00933	Unidad Ejecutora del Gasto
		Subsecretaría de Derechos Humanos	
<b>¿Para qué se gasta?</b>			
Finalidad		Función	
Desarrollo Social		Protección Social	
		Subfunción	
		Otros Grupos Vulnerables	
<b>Presupuesto asignado al Programa Presupuestario</b>			
Monto		\$8,918,526.12	
<b>Objetivos</b>			
Nivel	Clave Componente	Resumen Narrativo	
Componente	A3	Acciones de inclusión a la población de la diversidad Sexual y de Género desarrolladas	
<b>Datos del Indicador</b>			
Denominación		Método de cálculo	
Porcentaje de acciones de inclusión a la población de la diversidad Sexual y de Género desarrolladas		(Acciones de inclusión a la población de la diversidad sexual (Realizado) / Acciones de inclusión a la población de la diversidad sexual (Programado))*100	
Descripción del Indicador			
Describe el conjunto de acciones que se llevan a cabo para la inclusión de la población de la diversidad sexual en el estado			
Tipo de Indicador	Estratégico	Dimensión del Indicador	Eficacia
Cobertura	Estatal	Frecuencia de Medición	Trimestral
		Año de Medición del Resultado	2021
<b>Desgregado meta valor por género</b>			
Parámetros de semaforización		Meta Institucional	Meta Valor
0	59.99	100%	54
60.00	79.99	Sentido del Indicador	Línea Base (meta valor)
80.00	130	Ascendente	No disponible
		Unidad de medida (meta valor)	Año (Línea base)
		Acción	No disponible
		Hombre	Mujer
		0.00	0.00
<b>Variables del Indicador</b>			
Nombre de la Variable		Unidad de medida	Tipo de Acumulación
Acciones de inclusión a la población de la diversidad sexual (realizado)		Acción	Suma
Acciones de inclusión a la población de la diversidad sexual (programado)		Acción	Suma
Fuente de Información		Registros internos de la Subsecretaría de Derechos Humanos	
Medios de verificación		Actas de acuerdos; convenios; instrumentos de política pública; informes de avances y resultados	
Supuestos		Los habitantes del estado de Jalisco hacen efectivo el cumplimiento de sus derechos humanos.	
Observaciones			
Id. mir	12257		

- 1 El presente documento despliega la información perteneciente a los indicadores estratégicos y gestión de aquellos programas presupuestarios que proveen de bienes y servicios que generan valor público a la ciudadanía jalisciense
- 2 Se muestra el número del Componente relacionado con el indicador.

**GOBIERNO DEL ESTADO DE JALISCO**  
**PRESUPUESTO DE EGRESOS PARA EL EJERCICIO FISCAL 2021**  
**Ficha Técnica de Indicador**

**Sistema de Evaluación del Desempeño (SED)**

<b>Gobierno del Estado de Jalisco</b>		<b>Secretaría de la Hacienda Pública</b>		
<b>Datos del Programa</b>				
<b>Atención a Grupos Prioritarios</b>				
Eje: Seguridad, justicia y Estado de derecho		Tema: Derechos Humanos		
<b>¿Quién gasta?</b>				
02	Unidad Presupuestal	000	Unidad Responsable	
Secretaría General de Gobierno		Secretaría General de Gobierno		
00933	Unidad Ejecutora del Gasto			
		Subsecretaría de Derechos Humanos		
<b>¿Para qué se gasta?</b>				
Finalidad	Función	Subfunción		
Desarrollo Social	Protección Social	Otros Grupos Vulnerables		
<b>Presupuesto asignado al Programa Presupuestario</b>				
Monto		\$8,918,526.12		
<b>Objetivos</b>				
Nivel	Clave Componente	Resumen Narrativo		
Componente	A4	Acciones de prevención social de las violencias implementadas para el desarrollo de las juventudes jaliscienses		
<b>Datos del Indicador</b>				
<b>Denominación</b>		<b>Método de cálculo</b>		
Porcentaje de acciones de educación en Derechos Humanos desarrolladas		$\frac{\text{Acciones para la educación en derechos humanos de la población LGBTIQ+ (Realizado)}}{\text{Acciones para la educación en derechos humanos de la población LGBTIQ+ (Programado)}} * 100$		
<b>Descripción del Indicador</b>				
Describe el conjunto de acciones que se llevan a cabo para la educación en materia de derechos humanos de la población LGBTIQ+				
<b>Tipo de Indicador</b>	Estratégico	<b>Dimensión del Indicador</b>	Calidad	
<b>Cobertura</b>	Estatal	<b>Frecuencia de Medición</b>	Trimestral	
		<b>Año de Medición del Resultado</b>		
		2021		
		<b>Desagregado meta valor por género</b>		
		<b>Meta Institucional</b>	<b>Meta Valor</b>	
		100%	66	
<b>Parámetros de semaforización</b>		<b>Unidad de medida (meta valor)</b>	<b>Hombre</b>	
0	59.99	Acción	0.00	
60.00	79.99			
80.00	130			
■	■	<b>Linea Base (meta valor)</b>	<b>Mujer</b>	
■	■	No disponible	0.00	
		<b>Año (Linea base)</b>		
		No disponible		
<b>Variables del Indicador</b>				
<b>Nombre de la Variable</b>		<b>Unidad de medida</b>	<b>Tipo de Acumulación</b>	
Acciones para la educación en derechos humanos de la población LGBTIQ+ (realizado)		Acción	Suma	
Acciones para la educación en derechos humanos de la población LGBTIQ+ (programado)		Acción	Suma	
<b>Fuente de Información</b> Registros internos de la Subsecretaría de Derechos Humanos				
<b>Medios de verificación</b> Reporte de la dirección de Diversidad Sexual, Solicitudes de transparencia.				
<b>Supuestos</b> Los habitantes del estado de Jalisco hacen efectivo el cumplimiento de sus derechos humanos.				
<b>Observaciones</b>				
<b>Id_mir</b>		12258		

- 1 El presente documento despliega la información perteneciente a los indicadores estratégicos y gestión de aquellos programas presupuestarios que proveen de bienes y servicios que generan valor público a la ciudadanía jalisciense
- 2 Se muestra el número del Componente relacionado con el indicador.

### GOBIERNO DEL ESTADO DE JALISCO PRESUPUESTO DE EGRESOS PARA EL EJERCICIO FISCAL 2021 Ficha Técnica de Indicador

#### Sistema de Evaluación del Desempeño (SED)

Gobierno del Estado de JaliscoSecretaría de la Hacienda Pública

#### Datos del Programa

#### Atención a Grupos Prioritarios

Eje: Seguridad, justicia y Estado de derechoTema: Derechos Humanos

#### ¿Quién gasta?

02	Unidad Presupuestal	000	Unidad Responsable	00933	Unidad Ejecutora del Gasto
	Secretaría General de Gobierno		Secretaría General de Gobierno		Subsecretaría de Derechos Humanos

#### ¿Para qué se gasta?

Finalidad	Función	Subfunción
Desarrollo Social	Protección Social	Otros Grupos Vulnerables

#### Presupuesto asignado al Programa Presupuestario

Monto

#### Objetivos

Nivel	Clave Componente	Resumen Narrativo
Componente	A7	Acciones desarrolladas para la educación en Derechos Humanos de la población de la diversidad sexual

#### Datos del Indicador

Denominación	Método de cálculo
Porcentaje de acciones de educación en Derechos Humanos desarrolladas	$(\text{Acciones de educación desarrolladas (Realizado)} / \text{Acciones de educación desarrolladas (Programado)}) * 100$

**Descripción del Indicador**  
Se refiere al total de acciones de educación para los derechos humanos de la población LGBTIQ+

Tipo de Indicador	Estratégico	Dimensión del Indicador	Calidad	Año de Medición del Resultado	2021
Cobertura	Estatal	Frecuencia de Medición	Trimestral		

#### Desagregado meta valor por género

	Meta Institucional	Meta Valor	Unidad de medida (meta valor)	Hombre	Mujer
	100%	66	Acción	0.00	0.00
<b>Parámetros de semaforización</b>					
0	59.99	60.00	79.99	80.00	130
<span style="color: red;">■</span>	<span style="color: yellow;">■</span>	<span style="color: green;">■</span>			
	Sentido del Indicador	Línea Base (meta valor)	Año (Línea base)		
	Ascendente	No disponible	No disponible		

#### Variables del Indicador

Nombre de la Variable	Unidad de medida	Tipo de Acumulación
Acciones de educación desarrolladas (realizado)	Acción	Suma
Acciones de educación desarrolladas (programado)	Acción	Suma

**Fuente de Información**

**Medios de verificación**

**Supuestos**

**Observaciones**

**Id. mir**

- 1 El presente documento despliega la información perteneciente a los indicadores estratégicos y gestión de aquellos programas presupuestarios que proveen de bienes y servicios que generan valor público a la ciudadanía jalisciense
- 2 Se muestra el número del Componente relacionado con el indicador.

**GOBIERNO DEL ESTADO DE JALISCO**  
**PRESUPUESTO DE EGRESOS PARA EL EJERCICIO FISCAL 2021**

**Ficha Técnica de Indicador**

**Sistema de Evaluación del Desempeño (SED)**

Gobierno del Estado de Jalisco Secretaría de la Hacienda Pública

**Datos del Programa**

**Atención a Grupos Prioritarios**

Eje: Seguridad, justicia y Estado de derecho Tema: Derechos Humanos

**¿Quién gasta?**

02	Unidad Presupuestal	000	Unidad Responsable	00933	Unidad Ejecutora del Gasto
	Secretaría General de Gobierno		Secretaría General de Gobierno		Subsecretaría de Derechos Humanos

**¿Para qué se gasta?**

Finalidad	Función	Subfunción
Desarrollo Social	Protección Social	Otros Grupos Vulnerables

**Presupuesto asignado al Programa Presupuestario**

Monto

**Objetivos**

Nivel	Clave Componente	Resumen Narrativo
Componente	A5	Apoyos entregados a juventudes jaliscienses para la promoción y garantía de sus derechos humanos

**Datos del Indicador**

Denominación	Método de cálculo
Porcentaje de apoyos entregados a juventudes	$(\text{Apoyos entregados a las juventudes (Realizado)} / \text{Apoyos entregados a las juventudes (Programado)}) * 100$

**Descripción del Indicador**  
Describe el conjunto de apoyos que la DJ entrega a las juventudes el estado

Tipo de Indicador	Estratégico	Dimensión del Indicador	Eficiencia	Año de Medición del Resultado	2021
Cobertura	Estatal	Frecuencia de Medición	Semestral		

**Desagregado meta valor por género**

	Meta Institucional	Meta Valor	Unidad de medida (meta valor)	Hombre	Mujer
	100%	200	Apoyo	0.00	0.00
<b>Parámetros de semaforización</b>					
0	59.99	60.00	79.99	80.00	130
■ ■ ■ ■ ■					
	Sentido del Indicador	Línea Base (meta valor)	Año (Línea base)		
	Ascendente	No disponible	No disponible		

**VARIABLES DEL INDICADOR**

Nombre de la Variable	Unidad de medida	Tipo de Acumulación
Apoyos entregados a las juventudes (realizado)	Apoyo	Suma
Apoyos entregados a las juventudes (programado)	Apoyo	Suma

**Fuente de Información**

**Medios de verificación**

**Supuestos**

**Observaciones**

**Id. mir**

- 1 El presente documento despliega la información perteneciente a los indicadores estratégicos y gestión de aquellos programas presupuestarios que proveen de bienes y servicios que generan valor público a la ciudadanía jalisciense
- 2 Se muestra el número del Componente relacionado con el indicador.

### GOBIERNO DEL ESTADO DE JALISCO PRESUPUESTO DE EGRESOS PARA EL EJERCICIO FISCAL 2021 Ficha Técnica de Indicador

#### Sistema de Evaluación del Desempeño (SED)

Gobierno del Estado de JaliscoSecretaría de la Hacienda Pública

#### Datos del Programa

#### Atención a Grupos Prioritarios

Eje: Seguridad, justicia y Estado de derechoTema: Derechos Humanos

#### ¿Quién gasta?

02	Unidad Presupuestal	000	Unidad Responsable	00933	Unidad Ejecutora del Gasto
	Secretaría General de Gobierno		Secretaría General de Gobierno		Subsecretaría de Derechos Humanos

#### ¿Para qué se gasta?

Finalidad	Función	Subfunción
Desarrollo Social	Protección Social	Otros Grupos Vulnerables

#### Presupuesto asignado al Programa Presupuestario

Monto

#### Objetivos

Nivel	Clave Componente	Resumen Narrativo
Componente	A4	Acciones de prevención social de las violencias implementadas para el desarrollo de las juventudes jaliscienses

#### Datos del Indicador

<b>Denominación</b> Porcentaje de acciones de prevención social de la violencia dirigidas hacia jóvenes desarrolladas	<b>Método de cálculo</b> (Acciones de prevención de la violencia en jóvenes (Realizado) / Acciones de prevención de la violencia en jóvenes (Programado))*100
--	--

**Descripción del Indicador**  
Describe el conjunto de acciones que se llevan a cabo para la prevención social de la violencia y el delito dirigidas hacia jóvenes

<b>Tipo de Indicador</b>	<input type="text" value="Estratégico"/>	<b>Dimensión del Indicador</b>	<input type="text" value="Eficacia"/>	<b>Año de Medición del Resultado</b>	<input type="text" value="2021"/>
<b>Cobertura</b>	<input type="text" value="Estatal"/>	<b>Frecuencia de Medición</b>	<input type="text" value="Trimestral"/>		

#### Desagregado meta valor por género

	Meta Institucional	Meta Valor	Unidad de medida (meta valor)	Hombre	Mujer												
<b>Parámetros de semaforización</b>	<input type="text" value="100%"/>	<input type="text" value="10"/>	<input type="text" value="Acción"/>	<input type="text" value="0.00"/>	<input type="text" value="0.00"/>												
<table style="display: inline-table; border: none;"> <tr> <td style="border: 1px solid black; padding: 2px;">0</td> <td style="border: 1px solid black; padding: 2px;">59.99</td> <td style="border: 1px solid black; padding: 2px;">60.00</td> <td style="border: 1px solid black; padding: 2px;">79.99</td> <td style="border: 1px solid black; padding: 2px;">80.00</td> <td style="border: 1px solid black; padding: 2px;">130</td> </tr> <tr> <td style="background-color: red; width: 15px; height: 15px;"></td> <td style="background-color: red; width: 15px; height: 15px;"></td> <td style="background-color: yellow; width: 15px; height: 15px;"></td> <td style="background-color: yellow; width: 15px; height: 15px;"></td> <td style="background-color: green; width: 15px; height: 15px;"></td> <td style="background-color: green; width: 15px; height: 15px;"></td> </tr> </table>	0	59.99	60.00	79.99	80.00	130							<b>Sentido del Indicador</b>	<b>Línea Base (meta valor)</b>	<b>Año (Línea base)</b>		
0	59.99	60.00	79.99	80.00	130												
	<input type="text" value="Ascendente"/>	<input type="text" value="No disponible"/>	<input type="text" value="No disponible"/>														

#### Variables del Indicador

<b>Nombre de la Variable</b>	<b>Unidad de medida</b>	<b>Tipo de Acumulación</b>
Acciones de prevención de la violencia en jóvenes (realizado)	<input type="text" value="Acción"/>	<input type="text" value="Suma"/>
Acciones de prevención de la violencia en jóvenes (programado)	<input type="text" value="Acción"/>	<input type="text" value="Suma"/>

**Fuente de Información**

**Medios de verificación**

**Supuestos**

**Observaciones**

**Id. mir**

- 1 El presente documento despliega la información perteneciente a los indicadores estratégicos y gestión de aquellos programas presupuestarios que proveen de bienes y servicios que generan valor público a la ciudadanía jalisciense
- 2 Se muestra el número del Componente relacionado con el indicador.

**GOBIERNO DEL ESTADO DE JALISCO**  
**PRESUPUESTO DE EGRESOS PARA EL EJERCICIO FISCAL 2021**  
**Ficha Técnica de Indicador**

**Sistema de Evaluación del Desempeño (SED)**

<b>Gobierno del Estado de Jalisco</b>		<b>Secretaría de la Hacienda Pública</b>	
<b>Datos del Programa</b>			
<b>Atención a Grupos Prioritarios</b>			
Eje: Seguridad, justicia y Estado de derecho		Tema: Derechos Humanos	
<b>¿Quién gasta?</b>			
02	Unidad Presupuestal	000	Unidad Responsable
Secretaría General de Gobierno		Secretaría General de Gobierno	
00933	Unidad Ejecutora del Gasto		
Subsecretaría de Derechos Humanos			
<b>¿Para qué se gasta?</b>			
Finalidad	Función	Subfunción	
Desarrollo Social	Protección Social	Otros Grupos Vulnerables	
<b>Presupuesto asignado al Programa Presupuestario</b>			
Monto		\$8,918,526.12	
<b>Objetivos</b>			
Nivel	Clave Componente	Resumen Narrativo	
Componente	A8	Ruta 12. Programa implementado para la prevención de las juventudes	
<b>Datos del Indicador</b>			
<b>Denominación</b>		<b>Método de cálculo</b>	
Porcentaje de apoyos económicos entregados a OSCs que trabajan para la prevención de la violencia en las juventudes		$(\text{Apoyos económicos entregados a OSCs (Realizado)} / \text{Apoyos económicos entregados a OSCs (Programado)}) * 100$	
<b>Descripción del Indicador</b>			
Se refiere a los apoyos que la DJ entrega a OSCs con motivo del Programa: Ruta 12: Por la prevención de las juventudes			
<b>Tipo de Indicador</b>	Estratégico	<b>Dimensión del Indicador</b>	Eficiencia
<b>Cobertura</b>	Estatral	<b>Frecuencia de Medición</b>	Anual
		<b>Año de Medición del Resultado</b>	2021
<b>Desagregado meta valor por género</b>			
<b>Parámetros de semaforización</b>		<b>Meta Institucional</b>	<b>Meta Valor</b>
0	59.99	100%	12
60.00	79.99	<b>Sentido del Indicador</b>	<b>Línea Base (meta valor)</b>
80.00	130	Ascendente	No disponible
		<b>Año (Línea base)</b>	No disponible
		<b>Unidad de medida (meta valor)</b>	<b>Hombre</b>
		Apoyo	0.00
			<b>Mujer</b>
			0.00
<b>VARIABLES DEL INDICADOR</b>			
<b>Nombre de la Variable</b>		<b>Unidad de medida</b>	<b>Tipo de Acumulación</b>
Apoyos económicos entregados a OSCs (realizado)		Apoyo	Suma
Apoyos económicos entregados a OSCs (programado)		Apoyo	Suma
<b>Fuente de Información</b>			
Registros internos de la Subsecretaría de Derechos Humanos			
<b>Medios de verificación</b>			
Periódico Oficial del Estado de Jalisco			
<b>Supuestos</b>			
Existen los suficientes apoyos para las organizaciones de la sociedad civil enfocados en el desarrollo social y humano de las juventudes de jalisco.			
<b>Observaciones</b>			
<b>Id. mir</b>	12278		

1 El presente documento despliega la información perteneciente a los indicadores estratégicos y gestión de aquellos programas presupuestarios que proveen de bienes y servicios que generan valor público a la ciudadanía jalisciense

2 Se muestra el número del Componente relacionado con el indicador.

### GOBIERNO DEL ESTADO DE JALISCO PRESUPUESTO DE EGRESOS PARA EL EJERCICIO FISCAL 2021 Ficha Técnica de Indicador

#### Sistema de Evaluación del Desempeño (SED)

Gobierno del Estado de Jalisco Secretaría de la Hacienda Pública

#### Datos del Programa

**Programa Por la Prevención de las Juventudes: Ruta 12**

Eje: Seguridad, justicia y Estado de derecho Tema: Derechos Humanos

#### ¿Quién gasta?

02 Unidad Presupuestal	000 Unidad Responsable	00933 Unidad Ejecutora del Gasto
Secretaría General de Gobierno	Secretaría General de Gobierno	Subsecretaría de Derechos Humanos

#### ¿Para qué se gasta?

Finalidad	Función	Subfunción
Gobierno	Justicia	Derechos Humanos

#### Presupuesto asignado al Programa Presupuestario

Monto

#### Objetivos

Nivel	Clave Componente	Resumen Narrativo
Componente	A1	Apoyos económicos entregados a Organismos de la Sociedad Civil que son beneficiadas por el Programa

#### Datos del Indicador

Denominación	Método de cálculo
Apoyos económicos entregados a Organizaciones de la Sociedad Civil beneficiadas por el Programa	$(\text{Apoyos (Realizado)} / \text{Apoyos (Programado)}) * 100$

**Descripción del Indicador**  
Describe el número de apoyos entregados a las OSCs ganadoras

<b>Tipo de Indicador</b>	Gestión	<b>Dimensión del Indicador</b>	Eficacia	<b>Año de Medición del Resultado</b>	2021
<b>Cobertura</b>	Estatal	<b>Frecuencia de Medición</b>	Anual		

#### Desagregado meta valor por género

Parámetros de semaforización						Meta Institucional	Meta Valor	Unidad de medida (meta valor)	Hombre	Mujer
0	59.99	60.00	79.99	80.00	130	100%	12	Apoyo	0.00	0.00
						Sentido del Indicador	Línea Base (meta valor)	Año (Línea base)		
						Ascendente	No disponible	No disponible		

#### Variables del Indicador

Nombre de la Variable	Unidad de medida	Tipo de Acumulación
Apoyos (realizado)	Apoyo	Valor presente
Apoyos (programado)	Apoyo	Valor presente

**Fuente de Información**

**Medios de verificación**

**Supuestos**

**Observaciones**

**Id. mir**

- 1 El presente documento despliega la información perteneciente a los indicadores estratégicos y gestión de aquellos programas presupuestarios que proveen de bienes y servicios que generan valor público a la ciudadanía jalisciense
- 2 Se muestra el número del Componente relacionado con el indicador.

**GOBIERNO DEL ESTADO DE JALISCO**  
**PRESUPUESTO DE EGRESOS PARA EL EJERCICIO FISCAL 2021**

**Ficha Técnica de Indicador**

**Sistema de Evaluación del Desempeño (SED)**

<b>Gobierno del Estado de Jalisco</b>		<b>Secretaría de la Hacienda Pública</b>	
<b>Datos del Programa</b>			
<b>Programa Por la Inclusión de Personas con Discapacidad</b>			
Eje: Seguridad, justicia y Estado de derecho		Tema: Derechos Humanos	
<b>¿Quién gasta?</b>			
02	Unidad Presupuestal	000	Unidad Responsable
Secretaría General de Gobierno		Secretaría General de Gobierno	
00933	Unidad Ejecutora del Gasto		
		Subsecretaría de Derechos Humanos	
<b>¿Para qué se gasta?</b>			
Gobierno	Función	Subfunción	
	Justicia	Derechos Humanos	
<b>Presupuesto asignado al Programa Presupuestario</b>			
Monto		\$3,005,202.86	
<b>Objetivos</b>			
Nivel	Clave Componente	Resumen Narrativo	
Componente	A2	Asesorías y acompañamientos otorgados a las Organizaciones de la Sociedad Civil que participan en el Programa	
<b>Datos del Indicador</b>			
<b>Denominación</b>		<b>Método de cálculo</b>	
Asesorías y acompañamientos otorgados a las Organizaciones de la Sociedad Civil que participan en el Programa		$(\text{Acompañamientos realizados (Realizado)} / \text{Acompañamientos realizados (Programado)}) * 100$	
<b>Descripción del Indicador</b>			
Describe las acciones de acompañamiento que la Dirección otorga a las OSCs para solventar cualquier duda respecto al proceso del Programa			
<b>Tipo de Indicador</b>	Gestión	<b>Dimensión del Indicador</b>	Eficiencia
<b>Cobertura</b>	Estatal	<b>Frecuencia de Medición</b>	Trimestral
		<b>Año de Medición del Resultado</b>	
		2021	
		<b>Desagregado meta valor por género</b>	
		<b>Meta Institucional</b>	<b>Meta Valor</b>
		100%	5
		<b>Unidad de medida (meta valor)</b>	<b>Hombre</b>
		Acompañamiento	0.00
		<b>Mujer</b>	0.00
		<b>Parámetros de semaforización</b>	
0	59.99	60.00	79.99
80.00	130		
		<b>Sentido del Indicador</b>	<b>Línea Base (meta valor)</b>
		Ascendente	No disponible
		<b>Año (Línea base)</b>	
		No disponible	
<b>Variables del Indicador</b>			
<b>Nombre de la Variable</b>		<b>Unidad de medida</b>	<b>Tipo de Acumulación</b>
Acompañamientos realizados (realizado)		Acompañamiento	Valor presente
Acompañamientos realizados (programado)		Acompañamiento	Valor presente
<b>Fuente de Información</b>			
Documentos de gestión y seguimiento de la Dirección			
<b>Medios de verificación</b>			
Informes de avances trimestrales			
<b>Supuestos</b>			
Las OSCs reciben el apoyo suficiente para poder participar en el Programa			
<b>Observaciones</b>			
<b>Id_mir</b>		14226	

- 1 El presente documento despliega la información perteneciente a los indicadores estratégicos y gestión de aquellos programas presupuestarios que proveen de bienes y servicios que generan valor público a la ciudadanía jalisciense
- 2 Se muestra el número del Componente relacionado con el indicador.



### GOBIERNO DEL ESTADO DE JALISCO PRESUPUESTO DE EGRESOS PARA EL EJERCICIO FISCAL 2021 Ficha Técnica de Indicador

#### Sistema de Evaluación del Desempeño (SED)

Gobierno del Estado de Jalisco
Secretaría de la Hacienda Pública

#### Datos del Programa

#### Programa Por la Inclusión de Personas con Discapacidad

Eje: Seguridad, justicia y Estado de derecho      Tema: Derechos Humanos

#### ¿Quién gasta?

02 Unidad Presupuestal	000 Unidad Responsable	00933 Unidad Ejecutora del Gasto
Secretaría General de Gobierno	Secretaría General de Gobierno	Subsecretaría de Derechos Humanos

#### ¿Para qué se gasta?

Finalidad	Función	Subfunción
Gobierno	Justicia	Derechos Humanos

#### Presupuesto asignado al Programa Presupuestario

Monto

#### Objetivos

Nivel	Clave Componente	Resumen Narrativo
Componente	A1	Apoyos económicos entregados a Organizaciones de la Sociedad Civil beneficiadas por el Programa

#### Datos del Indicador

Denominación	Método de cálculo
Apoyos económicos entregados a Organizaciones de la Sociedad Civil beneficiadas por el Programa	$(\text{Apoyos otorgados a OSCs (Realizado)} / \text{Apoyos otorgados a OSCs (Programado)}) * 100$

**Descripción del Indicador**  
Describe el número de apoyos otorgados a las OSCs ganadoras

<b>Tipo de Indicador</b>	<input type="text" value="Gestión"/>	<b>Dimensión del Indicador</b>	<input type="text" value="Eficacia"/>	<b>Año de Medición del Resultado</b>	<input type="text" value="2021"/>
<b>Cobertura</b>	<input type="text" value="Estatal"/>	<b>Frecuencia de Medición</b>	<input type="text" value="Anual"/>		

#### Desagregado meta valor por género

Parámetros de semaforización						Meta Institucional	Meta Valor	Unidad de medida (meta valor)	Hombre	Mujer
0	59.99	60.00	79.99	80.00	130	100%	16	Apoyo	0.00	0.00
						Sentido del Indicador	Línea Base (meta valor)	Año (Línea base)		
						Ascendente	16	2020		

#### Variables del Indicador

Nombre de la Variable	Unidad de medida	Tipo de Acumulación
Apoyos otorgados a OSCs (realizado)	Apoyo	Valor presente
Apoyos otorgados a OSCs (programado)	Apoyo	Valor presente

**Fuente de Información**

**Medios de verificación**

**Supuestos**

**Observaciones**

**Id. mir**

- 1 El presente documento despliega la información perteneciente a los indicadores estratégicos y gestión de aquellos programas presupuestarios que proveen de bienes y servicios que generan valor público a la ciudadanía jalisciense
- 2 Se muestra el número del Componente relacionado con el indicador.

### GOBIERNO DEL ESTADO DE JALISCO PRESUPUESTO DE EGRESOS PARA EL EJERCICIO FISCAL 2021

#### Ficha Técnica de Indicador

#### Sistema de Evaluación del Desempeño (SED)

Gobierno del Estado de Jalisco Secretaría de la Hacienda Pública

#### Datos del Programa

**Desarrollo integral e intercultural de los pueblos y comunidades indígenas**

Eje: Desarrollo Social

Tema: Grupos prioritarios

#### ¿Quién gasta?

02	Unidad Presupuestal	172	Unidad Responsable	00937	Unidad Ejecutora del Gasto
	Secretaría General de Gobierno		Comisión Estatal Indígena		Comisión Estatal Indígena

#### ¿Para qué se gasta?

Finalidad	Función	Subfunción
Desarrollo Social	Protección Social	Indígenas

#### Presupuesto asignado al Programa Presupuestario

Monto

#### Objetivos

Nivel	Clave Componente	Resumen Narrativo
Fin		

#### Datos del Indicador

Denominación	Método de cálculo
Porcentaje de la población vulnerable por carencias sociales	$(\text{Población vulnerable por carencias sociales con respecto al total de la población. (Realizado)} / \text{Población vulnerable por carencias sociales con respecto al total de la población. (Programado)}) * 100$

#### Descripción del Indicador

Población que presenta una o más carencias sociales relacionadas con los siguientes indicadores: \_x000D\_ 1. Rezago educativo \_x000D\_ 2. Acceso a los servicios de salud. \_x000D\_ 3. Acceso a la seguridad social. \_x000D\_ 4. Calidad y espacios de la vivienda. \_x000D\_ 5. Servicios básicos en la vivienda. \_x000D\_ 6. Acceso a la alimentación, pero cuyo ingreso es superior a la línea de bienestar.

Tipo de Indicador	Estratégico	Dimensión del Indicador	Eficacia	Año de Medición del Resultado	2021
Cobertura	Estatal	Frecuencia de Medición	Bienal		

#### Desagregado meta valor por género

	Meta Institucional	Meta Valor	Unidad de medida (meta valor)	Hombre	Mujer
Parámetros de semaforización	100%	36	Porcentaje	0.00	0.00
<div style="display: flex; justify-content: space-around; align-items: center;"> <div style="text-align: center;">130</div> <div style="text-align: center;">80.00</div> <div style="text-align: center;">79.99</div> <div style="text-align: center;">60.00</div> <div style="text-align: center;">59.99</div> <div style="text-align: center;">0</div> </div>	Sentido del Indicador	Línea Base (meta valor)	Año (Línea base)		
<div style="display: flex; justify-content: space-around;"> <div style="width: 15px; height: 15px; background-color: red; border: 1px solid black;"></div> <div style="width: 15px; height: 15px; background-color: yellow; border: 1px solid black;"></div> <div style="width: 15px; height: 15px; background-color: green; border: 1px solid black;"></div> </div>	Descendente	36	2008		

#### Variables del Indicador

Nombre de la Variable	Unidad de medida	Tipo de Acumulación
Población vulnerable por carencias sociales con respecto al total de la población. (realizado)	Porcentaje	Suma
Población vulnerable por carencias sociales con respecto al total de la población. (programado)	Porcentaje	Suma

Fuente de Información

Medios de verificación

Supuestos

Observaciones

Id\_mir

- 1 El presente documento despliega la información perteneciente a los indicadores estratégicos y gestión de aquellos programas presupuestarios que proveen de bienes y servicios que generan valor público a la ciudadanía jalisciense
- 2 Se muestra el número del Componente relacionado con el indicador.

### GOBIERNO DEL ESTADO DE JALISCO PRESUPUESTO DE EGRESOS PARA EL EJERCICIO FISCAL 2021 Ficha Técnica de Indicador

#### Sistema de Evaluación del Desempeño (SED)

Gobierno del Estado de Jalisco Secretaría de la Hacienda Pública

#### Datos del Programa

**Desarrollo integral e intercultural de los pueblos y comunidades indígenas**

Eje: Desarrollo Social

Tema: Grupos prioritarios

#### ¿Quién gasta?

02	Unidad Presupuestal	172	Unidad Responsable	00937	Unidad Ejecutora del Gasto
	Secretaría General de Gobierno		Comisión Estatal Indígena		Comisión Estatal Indígena

#### ¿Para qué se gasta?

Finalidad	Función	Subfunción
Desarrollo Social	Protección Social	Indígenas

#### Presupuesto asignado al Programa Presupuestario

Monto

#### Objetivos

Nivel	Clave Componente	Resumen Narrativo
Fin		

#### Datos del Indicador

Denominación	Método de cálculo
Porcentaje de la población vulnerable por carencias sociales	$(\text{Población vulnerable por carencias sociales con respecto al total de la población. (Realizado)} / \text{Población vulnerable por carencias sociales con respecto al total de la población. (Programado)}) * 100$

#### Descripción del Indicador

Población que presenta una o más carencias sociales relacionadas con los siguientes indicadores: \_x000D\_ 1. Rezago educativo \_x000D\_ 2. Acceso a los servicios de salud. \_x000D\_ 3. Acceso a la seguridad social. \_x000D\_ 4. Calidad y espacios de la vivienda. \_x000D\_ 5. Servicios básicos en la vivienda. \_x000D\_ 6. Acceso a la alimentación, pero cuyo ingreso es superior a la línea de bienestar.

Tipo de Indicador	Estratégico	Dimensión del Indicador	Eficacia	Año de Medición del Resultado	2021
Cobertura	Estatal	Frecuencia de Medición	Bienal		

#### Desagregado meta valor por género

	Meta Institucional	Meta Valor	Unidad de medida (meta valor)	Hombre	Mujer
Parámetros de semaforización	100%	36	Porcentaje	0.00	0.00
130	80.00	79.99	60.00	59.99	0
■ ■ ■ ■ ■ ■	Sentido del Indicador	Línea Base (meta valor)	Año (Línea base)		
	Descendente	36	2008		

#### Variables del Indicador

Nombre de la Variable	Unidad de medida	Tipo de Acumulación
Población vulnerable por carencias sociales con respecto al total de la población. (realizado)	Porcentaje	Suma
Población vulnerable por carencias sociales con respecto al total de la población. (programado)	Porcentaje	Suma

Fuente de Información

Medios de verificación

Supuestos

Observaciones

Id\_ mir

- 1 El presente documento despliega la información perteneciente a los indicadores estratégicos y gestión de aquellos programas presupuestarios que proveen de bienes y servicios que generan valor público a la ciudadanía jalisciense
- 2 Se muestra el número del Componente relacionado con el indicador.

### GOBIERNO DEL ESTADO DE JALISCO PRESUPUESTO DE EGRESOS PARA EL EJERCICIO FISCAL 2021

#### Ficha Técnica de Indicador

#### Sistema de Evaluación del Desempeño (SED)

Gobierno del Estado de Jalisco Secretaría de la Hacienda Pública

#### Datos del Programa

**Desarrollo integral e intercultural de los pueblos y comunidades indígenas**

Eje: Desarrollo Social

Tema: Grupos prioritarios

#### ¿Quién gasta?

02	Unidad Presupuestal	172	Unidad Responsable	00937	Unidad Ejecutora del Gasto
	Secretaría General de Gobierno		Comisión Estatal Indígena		Comisión Estatal Indígena

#### ¿Para qué se gasta?

Finalidad	Función	Subfunción
Desarrollo Social	Protección Social	Indígenas

#### Presupuesto asignado al Programa Presupuestario

Monto

#### Objetivos

Nivel	Clave Componente	Resumen Narrativo
Fin		

#### Datos del Indicador

Denominación	Método de cálculo
Porcentaje de la población vulnerable por carencias sociales	$(\text{Población vulnerable por carencias sociales con respecto al total de la población. (Realizado)} / \text{Población vulnerable por carencias sociales con respecto al total de la población. (Programado)}) * 100$

#### Descripción del Indicador

Población que presenta una o más carencias sociales relacionadas con los siguientes indicadores: \_x000D\_ 1. Rezago educativo \_x000D\_ 2. Acceso a los servicios de salud. \_x000D\_ 3. Acceso a la seguridad social. \_x000D\_ 4. Calidad y espacios de la vivienda. \_x000D\_ 5. Servicios básicos en la vivienda. \_x000D\_ 6. Acceso a la alimentación, pero cuyo ingreso es superior a la línea de bienestar.

Tipo de Indicador	Estratégico	Dimensión del Indicador	Eficacia	Año de Medición del Resultado	2021
Cobertura	Estatal	Frecuencia de Medición	Bienal		

#### Desagregado meta valor por género

<b>Parámetros de semaforización</b> <div style="display: flex; justify-content: space-around; align-items: center;"> <div style="text-align: center;">130</div> <div style="text-align: center;">80.00</div> <div style="text-align: center;">79.99</div> <div style="text-align: center;">60.00</div> <div style="text-align: center;">59.99</div> <div style="text-align: center;">0</div> </div> <div style="display: flex; justify-content: space-around; margin-top: 5px;"> <div style="width: 15px; height: 15px; background-color: red; border: 1px solid black;"></div> <div style="width: 15px; height: 15px; background-color: yellow; border: 1px solid black;"></div> <div style="width: 15px; height: 15px; background-color: green; border: 1px solid black;"></div> </div>	Meta Institucional	Meta Valor	Unidad de medida (meta valor)	Hombre	Mujer
	100%	36	Porcentaje	0.00	0.00
Sentido del Indicador	Línea Base (meta valor)		Año (Línea base)		
Descendente	36		2008		

#### Variables del Indicador

Nombre de la Variable	Unidad de medida	Tipo de Acumulación
Población vulnerable por carencias sociales con respecto al total de la población. (realizado)	Porcentaje	Suma
Población vulnerable por carencias sociales con respecto al total de la población. (programado)	Porcentaje	Suma

Fuente de Información

Medios de verificación

Supuestos

Observaciones

Id\_mir

- 1 El presente documento despliega la información perteneciente a los indicadores estratégicos y gestión de aquellos programas presupuestarios que proveen de bienes y servicios que generan valor público a la ciudadanía jalisciense
- 2 Se muestra el número del Componente relacionado con el indicador.

### GOBIERNO DEL ESTADO DE JALISCO PRESUPUESTO DE EGRESOS PARA EL EJERCICIO FISCAL 2021 Ficha Técnica de Indicador

#### Sistema de Evaluación del Desempeño (SED)

Gobierno del Estado de JaliscoSecretaría de la Hacienda Pública

#### Datos del Programa

**Desarrollo integral e intercultural de los pueblos y comunidades indígenas**

Eje: Desarrollo Social

Tema: Grupos prioritarios

#### ¿Quién gasta?

<b>02</b>	<b>Unidad Presupuestal</b>	<b>172</b>	<b>Unidad Responsable</b>	<b>00937</b>	<b>Unidad Ejecutora del Gasto</b>
	Secretaría General de Gobierno		Comisión Estatal Indígena		Comisión Estatal Indígena

#### ¿Para qué se gasta?

<b>Finalidad</b>	<b>Función</b>	<b>Subfunción</b>
Desarrollo Social	Protección Social	Indígenas

#### Presupuesto asignado al Programa Presupuestario

Monto

#### Objetivos

<b>Nivel</b>	<b>Clave Componente</b>	<b>Resumen Narrativo</b>
Propósito		

#### Datos del Indicador

<b>Denominación</b>	<b>Método de cálculo</b>
Personas mayores beneficiados con algún programa social del Gobierno del Estado	(número de adultos mayores de 65 años que reciben apoyo de por lo menos uno de los programas públicos del Gobierno del Estado de Jalisco. (Realizado)/número de adultos mayores de 65 años que reciben apoyo de por lo menos uno de los programas públicos del Gobierno del Estado de Jalisco. (Programado))*100

**Descripción del Indicador**  
Muestra el número de adultos mayores de 65 años que reciben apoyo de por lo menos uno de los programas públicos del Gobierno del Estado de Jalisco.

<b>Tipo de Indicador</b>	<input type="text" value="Estratégico"/>	<b>Dimensión del Indicador</b>	<input type="text" value="Eficacia"/>	<b>Año de Medición del Resultado</b>	<input type="text" value="2021"/>
<b>Cobertura</b>	<input type="text" value="Estatal"/>	<b>Frecuencia de Medición</b>	<input type="text" value="Semestral"/>		

	<b>Meta Institucional</b>	<b>Meta Valor</b>	<b>Unidad de medida (meta valor)</b>	<b>Desagregado meta valor por género</b>													
<b>Parámetros de semaforización</b>	<input type="text" value="100%"/>	<input type="text" value="132,023"/>	<input type="text" value="Persona"/>	<b>Hombre</b>	<b>Mujer</b>												
<table style="display: inline-table; border: none;"> <tr> <td style="border: 1px solid black; padding: 2px;">0</td> <td style="border: 1px solid black; padding: 2px;">59.99</td> <td style="border: 1px solid black; padding: 2px;">60.00</td> <td style="border: 1px solid black; padding: 2px;">79.99</td> <td style="border: 1px solid black; padding: 2px;">80.00</td> <td style="border: 1px solid black; padding: 2px;">130</td> </tr> <tr> <td style="background-color: red; width: 15px; height: 15px;"></td> <td style="background-color: red; width: 15px; height: 15px;"></td> <td style="background-color: yellow; width: 15px; height: 15px;"></td> <td style="background-color: yellow; width: 15px; height: 15px;"></td> <td style="background-color: green; width: 15px; height: 15px;"></td> <td style="background-color: green; width: 15px; height: 15px;"></td> </tr> </table>	0	59.99	60.00	79.99	80.00	130							<b>Sentido del Indicador</b>	<b>Línea Base (meta valor)</b>	<b>Año (Línea base)</b>		
0	59.99	60.00	79.99	80.00	130												
	<input type="text" value="Ascendente"/>	<input type="text" value="44,782"/>	<input type="text" value="2013"/>														

#### Variables del Indicador

<b>Nombre de la Variable</b>	<b>Unidad de medida</b>	<b>Tipo de Acumulación</b>
número de adultos mayores de 65 años que reciben apoyo de por lo menos uno de los programas públicos del Gobierno del Estado de Jalisco. (realizado)	Persona	Suma
número de adultos mayores de 65 años que reciben apoyo de por lo menos uno de los programas públicos del Gobierno del Estado de Jalisco. (programado)	Persona	Suma

**Fuente de Información**

**Medios de verificación**

**Supuestos**

**Observaciones**

**Id\_mir**

- 1 El presente documento despliega la información perteneciente a los indicadores estratégicos y gestión de aquellos programas presupuestarios que proveen de bienes y servicios que generan valor público a la ciudadanía jalisciense
- 2 Se muestra el número del Componente relacionado con el indicador.

### GOBIERNO DEL ESTADO DE JALISCO PRESUPUESTO DE EGRESOS PARA EL EJERCICIO FISCAL 2021

#### Ficha Técnica de Indicador

#### Sistema de Evaluación del Desempeño (SED)

Gobierno del Estado de Jalisco		Secretaría de la Hacienda Pública	
<b>Datos del Programa</b>			
<b>Desarrollo integral e intercultural de los pueblos y comunidades indígenas</b>			
Eje: Desarrollo Social		Tema: Grupos prioritarios	
<b>¿Quién gasta?</b>			
02	Unidad Presupuestal	172	Unidad Responsable
Secretaría General de Gobierno		Comisión Estatal Indígena	
00937	Unidad Ejecutora del Gasto	Comisión Estatal Indígena	
<b>¿Para qué se gasta?</b>			
Desarrollo Social	Función	Indígenas	Subfunción
<b>Presupuesto asignado al Programa Presupuestario</b>			
Monto		\$8,209,798.11	
<b>Objetivos</b>			
Propósito	Clave Componente	Resumen Narrativo	
<b>Datos del Indicador</b>			
<b>Denominación</b>		<b>Método de cálculo</b>	
Personas mayores beneficiados con algún programa social del Gobierno del Estado		(número de adultos mayores de 65 años que reciben apoyo de por lo menos uno de los programas públicos del Gobierno del Estado de Jalisco. (Realizado)/número de adultos mayores de 65 años que reciben apoyo de por lo menos uno de los programas públicos del Gobierno del Estado de Jalisco. (Programado))*100	
<b>Descripción del Indicador</b>			
Muestra el número de adultos mayores de 65 años que reciben apoyo de por lo menos uno de los programas públicos del Gobierno del Estado de Jalisco.			
<b>Tipo de Indicador</b>	Estratégico	<b>Dimensión del Indicador</b>	Eficacia
<b>Cobertura</b>	Estatral	<b>Frecuencia de Medición</b>	Semestral
		<b>Desagregado meta valor por género</b>	
<b>Parámetros de semaforización</b>		<b>Meta Institucional</b>	<b>Meta Valor</b>
0	59.99	100%	132,023
60.00	79.99	<b>Sentido del Indicador</b>	<b>Unidad de medida (meta valor)</b>
80.00	130	Ascendente	Persona
130		<b>Línea Base (meta valor)</b>	<b>Hombre</b>
		44,782	0.00
		<b>Año (Línea base)</b>	<b>Mujer</b>
		2013	0.00
<b>Variabes del Indicador</b>			
<b>Nombre de la Variable</b>		<b>Unidad de medida</b>	<b>Tipo de Acumulación</b>
número de adultos mayores de 65 años que reciben apoyo de por lo menos uno de los programas públicos del Gobierno del Estado de Jalisco. (realizado)		Persona	Suma
número de adultos mayores de 65 años que reciben apoyo de por lo menos uno de los programas públicos del Gobierno del Estado de Jalisco. (programado)		Persona	Suma
<b>Fuente de Información</b>	Secretaría del Sistema de Asistencia Social (SSAS). Bases de datos del Padrón Único de Beneficiarios por Programa, (periodo 2019-A). Cifras preliminares a abril de 2020.		
<b>Medios de verificación</b>			
<b>Supuestos</b>			
<b>Observaciones</b>			
<b>Id_mir</b>	12376		
1	El presente documento despliega la información perteneciente a los indicadores estratégicos y gestión de aquellos programas presupuestarios que proveen de bienes y servicios que generan valor público a la ciudadanía jalisciense		
2	Se muestra el número del Componente relacionado con el indicador.		

### GOBIERNO DEL ESTADO DE JALISCO PRESUPUESTO DE EGRESOS PARA EL EJERCICIO FISCAL 2021 Ficha Técnica de Indicador

#### Sistema de Evaluación del Desempeño (SED)

Gobierno del Estado de JaliscoSecretaría de la Hacienda Pública

#### Datos del Programa

**Desarrollo integral e intercultural de los pueblos y comunidades indígenas**

Eje: Desarrollo Social

Tema: Grupos prioritarios

#### ¿Quién gasta?

02	Unidad Presupuestal	172	Unidad Responsable	00937	Unidad Ejecutora del Gasto
	Secretaría General de Gobierno		Comisión Estatal Indígena		Comisión Estatal Indígena

#### ¿Para qué se gasta?

Finalidad	Función	Subfunción
Desarrollo Social	Protección Social	Indígenas

#### Presupuesto asignado al Programa Presupuestario

Monto

#### Objetivos

Nivel	Clave Componente	Resumen Narrativo
Propósito		

#### Datos del Indicador

<p><b>Denominación</b></p> <p>Personas mayores beneficiados con algún programa social del Gobierno del Estado</p>	<p><b>Método de cálculo</b></p> <p>(número de adultos mayores de 65 años que reciben apoyo de por lo menos uno de los programas públicos del Gobierno del Estado de Jalisco. (Realizado)/número de adultos mayores de 65 años que reciben apoyo de por lo menos uno de los programas públicos del Gobierno del Estado de Jalisco. (Programado))*100</p>
---	---

**Descripción del Indicador**

Muestra el número de adultos mayores de 65 años que reciben apoyo de por lo menos uno de los programas públicos del Gobierno del Estado de Jalisco.

<b>Tipo de Indicador</b>	<input type="text" value="Estratégico"/>	<b>Dimensión del Indicador</b>	<input type="text" value="Eficacia"/>	<b>Año de Medición del Resultado</b>	<input type="text" value="2021"/>
<b>Cobertura</b>	<input type="text" value="Estatal"/>	<b>Frecuencia de Medición</b>	<input type="text" value="Semestral"/>		

	<b>Meta Institucional</b>	<b>Meta Valor</b>	<b>Unidad de medida (meta valor)</b>	<b>Desagregado meta valor por género</b>													
<b>Parámetros de semaforización</b>	<input type="text" value="100%"/>	<input type="text" value="132,023"/>	<input type="text" value="Persona"/>	<b>Hombre</b>	<b>Mujer</b>												
<table style="display: inline-table; border: none;"> <tr> <td style="border: 1px solid black; padding: 2px;">0</td> <td style="border: 1px solid black; padding: 2px;">59.99</td> <td style="border: 1px solid black; padding: 2px;">60.00</td> <td style="border: 1px solid black; padding: 2px;">79.99</td> <td style="border: 1px solid black; padding: 2px;">80.00</td> <td style="border: 1px solid black; padding: 2px;">130</td> </tr> <tr> <td style="background-color: red; width: 15px; height: 15px;"></td> <td style="background-color: red; width: 15px; height: 15px;"></td> <td style="background-color: yellow; width: 15px; height: 15px;"></td> <td style="background-color: yellow; width: 15px; height: 15px;"></td> <td style="background-color: green; width: 15px; height: 15px;"></td> <td style="background-color: green; width: 15px; height: 15px;"></td> </tr> </table>	0	59.99	60.00	79.99	80.00	130							<b>Sentido del Indicador</b>	<b>Línea Base (meta valor)</b>	<b>Año (Línea base)</b>		
0	59.99	60.00	79.99	80.00	130												
	<input type="text" value="Ascendente"/>	<input type="text" value="44,782"/>	<input type="text" value="2013"/>														

#### Variables del Indicador

<b>Nombre de la Variable</b>	<b>Unidad de medida</b>	<b>Tipo de Acumulación</b>
número de adultos mayores de 65 años que reciben apoyo de por lo menos uno de los programas públicos del Gobierno del Estado de Jalisco. (realizado)	Persona	Suma
número de adultos mayores de 65 años que reciben apoyo de por lo menos uno de los programas públicos del Gobierno del Estado de Jalisco. (programado)	Persona	Suma

**Fuente de Información**

**Medios de verificación**

**Supuestos**

**Observaciones**

**Id\_mir**

- 1 El presente documento despliega la información perteneciente a los indicadores estratégicos y gestión de aquellos programas presupuestarios que proveen de bienes y servicios que generan valor público a la ciudadanía jalisciense
- 2 Se muestra el número del Componente relacionado con el indicador.

### GOBIERNO DEL ESTADO DE JALISCO PRESUPUESTO DE EGRESOS PARA EL EJERCICIO FISCAL 2021 Ficha Técnica de Indicador

#### Sistema de Evaluación del Desempeño (SED)

Gobierno del Estado de Jalisco Secretaría de la Hacienda Pública

#### Datos del Programa

**Desarrollo integral e intercultural de los pueblos y comunidades indígenas**

Eje: Desarrollo Social

Tema: Grupos prioritarios

#### ¿Quién gasta?

02	Unidad Presupuestal	172	Unidad Responsable	00937	Unidad Ejecutora del Gasto
	Secretaría General de Gobierno		Comisión Estatal Indígena		Comisión Estatal Indígena

#### ¿Para qué se gasta?

Finalidad	Función	Subfunción
Desarrollo Social	Protección Social	Indígenas

#### Presupuesto asignado al Programa Presupuestario

Monto

#### Objetivos

Nivel	Clave Componente	Resumen Narrativo
Componente	A1	Acciones de coordinación institucional realizadas en beneficio de los pueblos y comunidades indígenas en el estado

#### Datos del Indicador

Denominación	Método de cálculo
Porcentaje de acciones de coordinación institucional realizadas	$(\text{Acciones de coordinación institucional (Realizado)} / \text{Acciones de coordinación institucional (Programado)}) * 100$

#### Descripción del Indicador

Describe el conjunto de acciones que se llevan a cabo con instancias estatales y municipales, así como con instituciones académicas, sociales y privadas, para establecer mecanismos de política pública para los pueblos y comunidades indígenas

Tipo de Indicador	Estratégico	Dimensión del Indicador	Eficacia	Año de Medición del Resultado	2021
Cobertura	Estatal	Frecuencia de Medición	Trimestral		

Parámetros de semaforización	Meta Institucional	Meta Valor	Unidad de medida (meta valor)	Desagregado meta valor por género	
	100%	6	Acción	Hombre	Mujer
0 <input type="checkbox"/> 59.99 <input type="checkbox"/> 60.00 <input type="checkbox"/> 79.99 <input type="checkbox"/> 80.00 <input type="checkbox"/> 130 <input type="checkbox"/>	Sentido del Indicador	Línea Base (meta valor)	Año (Línea base)	0.00	0.00
<span style="color: red;">■</span> <span style="color: yellow;">■</span> <span style="color: green;">■</span>	Ascendente	No disponible	No disponible		

#### Variables del Indicador

Nombre de la Variable	Unidad de medida	Tipo de Acumulación
Acciones de coordinación institucional (realizado)	Acción	Suma
Acciones de coordinación institucional (programado)	Acción	Suma

**Fuente de Información**

**Medios de verificación**

**Supuestos**

**Observaciones**

**Id\_mir**

- 1 El presente documento despliega la información perteneciente a los indicadores estratégicos y gestión de aquellos programas presupuestarios que proveen de bienes y servicios que generan valor público a la ciudadanía jalisciense
- 2 Se muestra el número del Componente relacionado con el indicador.



### GOBIERNO DEL ESTADO DE JALISCO PRESUPUESTO DE EGRESOS PARA EL EJERCICIO FISCAL 2021 Ficha Técnica de Indicador

#### Sistema de Evaluación del Desempeño (SED)

Gobierno del Estado de Jalisco
Secretaría de la Hacienda Pública

#### Datos del Programa

**Desarrollo integral e intercultural de los pueblos y comunidades indígenas**

Eje: Desarrollo Social

Tema: Grupos prioritarios

#### ¿Quién gasta?

02	Unidad Presupuestal	172	Unidad Responsable	00937	Unidad Ejecutora del Gasto
	Secretaría General de Gobierno		Comisión Estatal Indígena		Comisión Estatal Indígena

#### ¿Para qué se gasta?

Finalidad	Función	Subfunción
Desarrollo Social	Protección Social	Indígenas

#### Presupuesto asignado al Programa Presupuestario

Monto

#### Objetivos

Nivel	Clave Componente	Resumen Narrativo
Componente	A5	Políticas implementadas para el fortalecimiento de los derechos humanos de los pueblos y comunidades indígenas de las zonas rurales

#### Datos del Indicador


Denominación	Método de cálculo
Porcentaje de políticas públicas implementadas	(Políticas implementadas a favor de los pueblos en zonas rurales (Realizado) / Políticas implementadas a favor de los pueblos en zonas rurales (Programado))*100

#### Descripción del Indicador

Describe el conjunto de acciones de política pública desarrolladas e implementadas para fortalecer los derechos humanos de pueblos y comunidades indígenas de las zonas rurales

Tipo de Indicador	Estratégico	Dimensión del Indicador	Eficacia	Año de Medición del Resultado	2024
Cobertura	Regional	Frecuencia de Medición	Semestral		

#### Desagregado meta valor por género

Parámetros de semaforización		Meta Institucional	Meta Valor	Unidad de medida (meta valor)	Hombre	Mujer
		100%	2	Política	0.00	0.00
0	59.99	60.00	79.99	80.00	130	
		Sentido del Indicador	Línea Base (meta valor)	Año (Línea base)		
		Ascendente	No disponible	No disponible		

#### Variables del Indicador

Nombre de la Variable	Unidad de medida	Tipo de Acumulación
Políticas implementadas a favor de los pueblos en zonas rurales (realizado)	Política	Suma
Políticas implementadas a favor de los pueblos en zonas rurales (programado)	Política	Suma

**Fuente de Información**

**Medios de verificación**

**Supuestos**

**Observaciones**

**Id\_mir**

- 1 El presente documento despliega la información perteneciente a los indicadores estratégicos y gestión de aquellos programas presupuestarios que proveen de bienes y servicios que generan valor público a la ciudadanía jalisciense
- 2 Se muestra el número del Componente relacionado con el indicador.

**GOBIERNO DEL ESTADO DE JALISCO**  
**PRESUPUESTO DE EGRESOS PARA EL EJERCICIO FISCAL 2021**

**Ficha Técnica de Indicador**

**Sistema de Evaluación del Desempeño (SED)**

<b>Gobierno del Estado de Jalisco</b>		<b>Secretaría de la Hacienda Pública</b>	
<b>Datos del Programa</b>			
<b>Desarrollo integral e intercultural de los pueblos y comunidades indígenas</b>			
Eje: Desarrollo Social		Tema: Grupos prioritarios	
<b>¿Quién gasta?</b>			
02	Unidad Presupuestal	172	Unidad Responsable
Secretaría General de Gobierno		Comisión Estatal Indígena	
00937	Unidad Ejecutora del Gasto	Comisión Estatal Indígena	
<b>¿Para qué se gasta?</b>			
Desarrollo Social	Finalidad	Protección Social	Función
		Indígenas	Subfunción
<b>Presupuesto asignado al Programa Presupuestario</b>			
Monto		\$8,209,798.11	
<b>Objetivos</b>			
Componente	Clave Componente	Resumen Narrativo	
		A6 Políticas implementadas para el fortalecimiento de los derechos humanos de la población indígena urbana.	
<b>Datos del Indicador</b>			
<b>Denominación</b>		<b>Método de cálculo</b>	
Porcentaje de políticas públicas implementadas		$\frac{(\text{Políticas públicas implementadas (Realizado)} / \text{Políticas públicas implementadas (Programado)}) * 100}{100}$	
<b>Descripción del Indicador</b>			
Describe el conjunto de acciones de política pública desarrolladas e implementadas para fortalecer los derechos humanos de pueblos y comunidades indígenas de las zonas urbanas			
<b>Tipo de Indicador</b>	Estratégico	<b>Dimensión del Indicador</b>	Eficacia
<b>Cobertura</b>	Regional	<b>Frecuencia de Medición</b>	Semestral
		<b>Año de Medición del Resultado</b>	2024
<b>Desagregado meta valor por género</b>			
<b>Parámetros de semaforización</b>		<b>Meta Institucional</b>	<b>Meta Valor</b>
0	59.99	100%	3
60.00	79.99	<b>Unidad de medida (meta valor)</b>	<b>Línea Base (meta valor)</b>
80.00	130	Política	No disponible
[Red]	[Yellow]	<b>Sentido del Indicador</b>	<b>Año (Línea base)</b>
[Green]	[Green]	Ascendente	No disponible
<b>VARIABLES DEL INDICADOR</b>			
<b>Nombre de la Variable</b>		<b>Unidad de medida</b>	<b>Tipo de Acumulación</b>
Políticas públicas implementadas (realizado)		Política	Suma
Políticas públicas implementadas (programado)		Política	Suma
<b>Fuente de Información</b> Informes trimestrales de la Comisión Estatal Indígena			
<b>Medios de verificación</b> Informes trimestrales de la Comisión Estatal Indígena			
<b>Supuestos</b> Se realizan acciones para fortalecer la actividad económica, cultural y el sentido de pertenencia de las comunidades migrantes en las zonas urbanas del Estado de Jalisco, fortaleciendo el ejercicio de sus derechos humanos.			
<b>Observaciones</b>			
Id_mir 9812			
1 El presente documento despliega la información perteneciente a los indicadores estratégicos y gestión de aquellos programas presupuestarios que proveen de bienes y servicios que generan valor público a la ciudadanía jalisciense			
2 Se muestra el número del Componente relacionado con el indicador.			

### GOBIERNO DEL ESTADO DE JALISCO PRESUPUESTO DE EGRESOS PARA EL EJERCICIO FISCAL 2021 Ficha Técnica de Indicador

#### Sistema de Evaluación del Desempeño (SED)

Gobierno del Estado de Jalisco Secretaría de la Hacienda Pública

#### Datos del Programa

**Desarrollo integral e intercultural de los pueblos y comunidades indígenas**

Eje: Desarrollo Social

Tema: Grupos prioritarios

#### ¿Quién gasta?

02	Unidad Presupuestal	172	Unidad Responsable	00937	Unidad Ejecutora del Gasto
	Secretaría General de Gobierno		Comisión Estatal Indígena		Comisión Estatal Indígena

#### ¿Para qué se gasta?

Finalidad	Función	Subfunción
Desarrollo Social	Protección Social	Indígenas

#### Presupuesto asignado al Programa Presupuestario

Monto

#### Objetivos

Nivel	Clave Componente	Resumen Narrativo
Componente	A7	Apoyos otorgados a personas indígenas

#### Datos del Indicador

<b>Denominación</b>	<b>Método de cálculo</b>
Porcentaje de apoyos otorgados a pueblos y comunidades indígenas	$(\text{Apoyos otorgados a pueblos y comunidades indígenas (Realizado)} / \text{Apoyos otorgados a pueblos y comunidades indígenas (Programado)}) * 100$

**Descripción del Indicador**  
Describe el total de los apoyos que se otorgan en beneficio de los pueblos y comunidades indígenas en el estado

<b>Tipo de Indicador</b>	Estratégico	<b>Dimensión del Indicador</b>	Eficiencia	<b>Año de Medición del Resultado</b>	2021
<b>Cobertura</b>	Estatal	<b>Frecuencia de Medición</b>	Trimestral		

#### Desagregado meta valor por género

	Meta Institucional	Meta Valor	Unidad de medida (meta valor)	Hombre	Mujer												
<b>Parámetros de semaforización</b>	100%	100	Apoyo	0.00	0.00												
<table style="display: inline-table; border: none;"> <tr> <td style="border: 1px solid black; padding: 2px 5px;">0</td> <td style="border: 1px solid black; padding: 2px 5px;">59.99</td> <td style="border: 1px solid black; padding: 2px 5px;">60.00</td> <td style="border: 1px solid black; padding: 2px 5px;">79.99</td> <td style="border: 1px solid black; padding: 2px 5px;">80.00</td> <td style="border: 1px solid black; padding: 2px 5px;">130</td> </tr> <tr> <td style="background-color: red; width: 15px; height: 15px;"></td> <td style="background-color: red; width: 15px; height: 15px;"></td> <td style="background-color: yellow; width: 15px; height: 15px;"></td> <td style="background-color: yellow; width: 15px; height: 15px;"></td> <td style="background-color: green; width: 15px; height: 15px;"></td> <td style="background-color: green; width: 15px; height: 15px;"></td> </tr> </table>	0	59.99	60.00	79.99	80.00	130							<b>Sentido del Indicador</b>	<b>Línea Base (meta valor)</b>	<b>Año (Línea base)</b>		
0	59.99	60.00	79.99	80.00	130												
	Ascendente	No disponible	No disponible														

#### Variables del Indicador

<b>Nombre de la Variable</b>	<b>Unidad de medida</b>	<b>Tipo de Acumulación</b>
Apoyos otorgados a pueblos y comunidades indígenas (realizado)	Apoyo	Suma
Apoyos otorgados a pueblos y comunidades indígenas (programado)	Apoyo	Suma

**Fuente de Información**

**Medios de verificación**

**Supuestos**

**Observaciones**

**Id. mir**

- 1 El presente documento despliega la información perteneciente a los indicadores estratégicos y gestión de aquellos programas presupuestarios que proveen de bienes y servicios que generan valor público a la ciudadanía jalisciense
- 2 Se muestra el número del Componente relacionado con el indicador.

### GOBIERNO DEL ESTADO DE JALISCO PRESUPUESTO DE EGRESOS PARA EL EJERCICIO FISCAL 2021

#### Ficha Técnica de Indicador

#### Sistema de Evaluación del Desempeño (SED)

Gobierno del Estado de JaliscoSecretaría de la Hacienda Pública

#### Datos del Programa

#### Atención a Jaliscienses en el Extranjero

Eje: Desarrollo Social

Tema: Grupos prioritarios

#### ¿Quién gasta?

<b>02</b>	<b>Unidad Presupuestal</b>	<b>173</b>	<b>Unidad Responsable</b>	<b>00938</b>	<b>Unidad Ejecutora del Gasto</b>
	Secretaría General de Gobierno		Fideicomiso Atención a Jaliscienses en el Extranjero		Fideicomiso Atención a Jaliscienses en el Extranjero

#### ¿Para qué se gasta?

<b>Finalidad</b>	<b>Función</b>	<b>Subfunción</b>
Desarrollo Social	Protección Social	Otros Grupos Vulnerables

#### Presupuesto asignado al Programa Presupuestario

Monto

#### Objetivos

<b>Nivel</b>	<b>Clave Componente</b>	<b>Resumen Narrativo</b>
Fin		

#### Datos del Indicador

<b>Denominación</b>	<b>Método de cálculo</b>
Porcentaje de la población vulnerable por carencias sociales	$(\text{Población vulnerable por carencias sociales con respecto al total de la población. (Realizado)} / \text{Población vulnerable por carencias sociales con respecto al total de la población. (Programado)}) * 100$

#### Descripción del Indicador

Población que presenta una o más carencias sociales relacionadas con los siguientes indicadores: \_x000D\_ 1. Rezago educativo \_x000D\_ 2. Acceso a los servicios de salud. \_x000D\_ 3. Acceso a la seguridad social. \_x000D\_ 4. Calidad y espacios de la vivienda. \_x000D\_ 5. Servicios básicos en la vivienda. \_x000D\_ 6. Acceso a la alimentación, pero cuyo ingreso es superior a la línea de bienestar.

<b>Tipo de Indicador</b>	<input type="text" value="Estratégico"/>	<b>Dimensión del Indicador</b>	<input type="text" value="Eficacia"/>	<b>Año de Medición del Resultado</b>	<input type="text" value="2021"/>
<b>Cobertura</b>	<input type="text" value="Estatal"/>	<b>Frecuencia de Medición</b>	<input type="text" value="Bienal"/>		

#### Desagregado meta valor por género

<b>Parámetros de semaforización</b>	<b>Meta Institucional</b>	<b>Meta Valor</b>	<b>Unidad de medida (meta valor)</b>	<b>Hombre</b>	<b>Mujer</b>
<div style="display: flex; justify-content: space-around; align-items: center;"> <div style="text-align: center;">130</div> <div style="text-align: center;">80.00</div> <div style="text-align: center;">79.99</div> <div style="text-align: center;">60.00</div> <div style="text-align: center;">59.99</div> <div style="text-align: center;">0</div> </div>	<input type="text" value="100%"/>	<input type="text" value="36"/>	<input type="text" value="Porcentaje"/>	<input type="text" value="0.00"/>	<input type="text" value="0.00"/>
	<b>Sentido del Indicador</b>	<b>Línea Base (meta valor)</b>	<b>Año (Línea base)</b>		
	<input type="text" value="Descendente"/>	<input type="text" value="36"/>	<input type="text" value="2008"/>		

#### Variables del Indicador

<b>Nombre de la Variable</b>	<b>Unidad de medida</b>	<b>Tipo de Acumulación</b>
Población vulnerable por carencias sociales con respecto al total de la población. (realizado)	<input type="text" value="Porcentaje"/>	<input type="text" value="Suma"/>
Población vulnerable por carencias sociales con respecto al total de la población. (programado)	<input type="text" value="Porcentaje"/>	<input type="text" value="Suma"/>

**Fuente de Información**

**Medios de verificación**

**Supuestos**

**Observaciones**

**Id\_ mir**

- 1 El presente documento despliega la información perteneciente a los indicadores estratégicos y gestión de aquellos programas presupuestarios que proveen de bienes y servicios que generan valor público a la ciudadanía jalisciense
- 2 Se muestra el número del Componente relacionado con el indicador.

### GOBIERNO DEL ESTADO DE JALISCO PRESUPUESTO DE EGRESOS PARA EL EJERCICIO FISCAL 2021

#### Ficha Técnica de Indicador

#### Sistema de Evaluación del Desempeño (SED)

Gobierno del Estado de Jalisco Secretaría de la Hacienda Pública

#### Datos del Programa

#### Atención a Jaliscienses en el Extranjero

Eje: Desarrollo Social

Tema: Grupos prioritarios

#### ¿Quién gasta?

02	Unidad Presupuestal	173	Unidad Responsable	00938	Unidad Ejecutora del Gasto
	Secretaría General de Gobierno		Fideicomiso Atención a Jaliscienses en el Extranjero		Fideicomiso Atención a Jaliscienses en el Extranjero

#### ¿Para qué se gasta?

Finalidad	Función	Subfunción
Desarrollo Social	Protección Social	Otros Grupos Vulnerables

#### Presupuesto asignado al Programa Presupuestario

Monto

#### Objetivos

Nivel	Clave Componente	Resumen Narrativo
Fin		

#### Datos del Indicador

Denominación	Método de cálculo
Posición en el Índice de Rezago Social	$(\text{Posición en el Índice de Rezago Social (Realizado)} / \text{Posición en el Índice de Rezago Social (Programado)}) * 100$

#### Descripción del Indicador

Lugar que ocupa Jalisco dentro del contexto de las entidades federativas del país respecto al Índice de Rezago Social, el cual es una medida agregada que se compone de variables de educación, acceso a servicios de salud, servicios básicos en la vivienda, de calidad y espacios en la misma, y activos en el hogar. Es decir, proporciona el resumen de cuatro carencias sociales de la medición de pobreza del CONEVAL: rezago educativo, acceso a los servicios de salud, acceso a los servicios básicos en la vivienda, y la calidad y espacios en la vivienda.

Tipo de Indicador	Estratégico	Dimensión del Indicador	Eficacia	Año de Medición del Resultado	2021
Cobertura	Estatal	Frecuencia de Medición	Quinquenal		

Parámetros de semaforización						Meta Institucional	Meta Valor	Unidad de medida (meta valor)	Desagregado meta valor por género	
0	59.99	60.00	79.99	80.00	130	100%	29	Posición	Hombre	Mujer
<span style="color: red;">■</span>	<span style="color: red;">■</span>	<span style="color: yellow;">■</span>	<span style="color: yellow;">■</span>	<span style="color: green;">■</span>	<span style="color: green;">■</span>	Sentido del Indicador	Línea Base (meta valor)	Año (Línea base)	0.00	0.00
						Ascendente	25	2010		

#### Variables del Indicador

Nombre de la Variable	Unidad de medida	Tipo de Acumulación
Posición en el Índice de Rezago Social (realizado)	Posición	Suma
Posición en el Índice de Rezago Social (programado)	Posición	Suma

Fuente de Información	CONEVAL. Índice de Rezago Social a nivel municipal y por localidad, 2015.
Medios de verificación	
Supuestos	
Observaciones	
Id_mir	12368

- 1 El presente documento despliega la información perteneciente a los indicadores estratégicos y gestión de aquellos programas presupuestarios que proveen de bienes y servicios que generan valor público a la ciudadanía jalisciense
- 2 Se muestra el número del Componente relacionado con el indicador.

### GOBIERNO DEL ESTADO DE JALISCO PRESUPUESTO DE EGRESOS PARA EL EJERCICIO FISCAL 2021

#### Ficha Técnica de Indicador

#### Sistema de Evaluación del Desempeño (SED)

Gobierno del Estado de Jalisco Secretaría de la Hacienda Pública

#### Datos del Programa

#### Atención a Jaliscienses en el Extranjero

Eje: Desarrollo Social

Tema: Grupos prioritarios

#### ¿Quién gasta?

02	Unidad Presupuestal	173	Unidad Responsable	00938	Unidad Ejecutora del Gasto
	Secretaría General de Gobierno		Fideicomiso Atención a Jaliscienses en el Extranjero		Fideicomiso Atención a Jaliscienses en el Extranjero

#### ¿Para qué se gasta?

Finalidad	Función	Subfunción
Desarrollo Social	Protección Social	Otros Grupos Vulnerables

#### Presupuesto asignado al Programa Presupuestario

Monto

#### Objetivos

Nivel	Clave Componente	Resumen Narrativo
Fin		

#### Datos del Indicador

Denominación	Método de cálculo
Porcentaje de la población vulnerable por carencias sociales	$(\text{Población vulnerable por carencias sociales con respecto al total de la población. (Realizado)} / \text{Población vulnerable por carencias sociales con respecto al total de la población. (Programado)}) * 100$

#### Descripción del Indicador

Población que presenta una o más carencias sociales relacionadas con los siguientes indicadores: \_x000D\_ 1. Rezago educativo \_x000D\_ 2. Acceso a los servicios de salud. \_x000D\_ 3. Acceso a la seguridad social. \_x000D\_ 4. Calidad y espacios de la vivienda. \_x000D\_ 5. Servicios básicos en la vivienda. \_x000D\_ 6. Acceso a la alimentación, pero cuyo ingreso es superior a la línea de bienestar.

Tipo de Indicador	Estratégico	Dimensión del Indicador	Eficacia	Año de Medición del Resultado	2021
Cobertura	Estatal	Frecuencia de Medición	Bienal		

#### Desagregado meta valor por género

<b>Parámetros de semaforización</b> <div style="display: flex; justify-content: space-around; align-items: center;"> <div style="text-align: center;">130 <span style="color: red;">■</span></div> <div style="text-align: center;">80.00 <span style="color: red;">■</span></div> <div style="text-align: center;">79.99 <span style="color: yellow;">■</span></div> <div style="text-align: center;">60.00 <span style="color: yellow;">■</span></div> <div style="text-align: center;">59.99 <span style="color: green;">■</span></div> <div style="text-align: center;">0 <span style="color: green;">■</span></div> </div>	Meta Institucional	Meta Valor	Unidad de medida (meta valor)	Hombre	Mujer
	100%	36	Porcentaje	0.00	0.00
	Sentido del Indicador	Línea Base (meta valor)	Año (Línea base)		
	Descendente	36	2008		

#### Variables del Indicador

Nombre de la Variable	Unidad de medida	Tipo de Acumulación
Población vulnerable por carencias sociales con respecto al total de la población. (realizado)	Porcentaje	Suma
Población vulnerable por carencias sociales con respecto al total de la población. (programado)	Porcentaje	Suma

Fuente de Información

Medios de verificación

Supuestos

Observaciones

Id\_mir

- 1 El presente documento despliega la información perteneciente a los indicadores estratégicos y gestión de aquellos programas presupuestarios que proveen de bienes y servicios que generan valor público a la ciudadanía jalisciense
- 2 Se muestra el número del Componente relacionado con el indicador.

### GOBIERNO DEL ESTADO DE JALISCO PRESUPUESTO DE EGRESOS PARA EL EJERCICIO FISCAL 2021 Ficha Técnica de Indicador

#### Sistema de Evaluación del Desempeño (SED)

Gobierno del Estado de Jalisco Secretaría de la Hacienda Pública

#### Datos del Programa

#### Atención a Jaliscienses en el Extranjero

Eje: Desarrollo Social

Tema: Grupos prioritarios

#### ¿Quién gasta?

02	Unidad Presupuestal	173	Unidad Responsable	00938	Unidad Ejecutora del Gasto
	Secretaría General de Gobierno		Fideicomiso Atención a Jaliscienses en el Extranjero		Fideicomiso Atención a Jaliscienses en el Extranjero

#### ¿Para qué se gasta?

Finalidad	Función	Subfunción
Desarrollo Social	Protección Social	Otros Grupos Vulnerables

#### Presupuesto asignado al Programa Presupuestario

Monto

#### Objetivos

Nivel	Clave Componente	Resumen Narrativo
Propósito		

#### Datos del Indicador

<b>Denominación</b> Personas mayores beneficiados con algún programa social del Gobierno del Estado	<b>Método de cálculo</b> (número de adultos mayores de 65 años que reciben apoyo de por lo menos uno de los programas públicos del Gobierno del Estado de Jalisco. (Realizado)/número de adultos mayores de 65 años que reciben apoyo de por lo menos uno de los programas públicos del Gobierno del Estado de Jalisco. (Programado))*100
--	--

**Descripción del Indicador**  
Muestra el número de adultos mayores de 65 años que reciben apoyo de por lo menos uno de los programas públicos del Gobierno del Estado de Jalisco.

<b>Tipo de Indicador</b>	Estratégico	<b>Dimensión del Indicador</b>	Eficacia	<b>Año de Medición del Resultado</b>	2021
<b>Cobertura</b>	Estatal	<b>Frecuencia de Medición</b>	Semestral		

<b>Desagregado meta valor por género</b>						
<b>Parámetros de semaforización</b>		<b>Meta Institucional</b>	<b>Meta Valor</b>	<b>Unidad de medida (meta valor)</b>	<b>Hombre</b>	<b>Mujer</b>
0	59.99	100%	132,023	Persona	0.00	0.00
60.00	79.99	<b>Sentido del Indicador</b>	<b>Línea Base (meta valor)</b>	<b>Año (Línea base)</b>		
80.00	130	Ascendente	44,782	2013		

#### Variables del Indicador

Nombre de la Variable	Unidad de medida	Tipo de Acumulación
número de adultos mayores de 65 años que reciben apoyo de por lo menos uno de los programas públicos del Gobierno del Estado de Jalisco. (realizado)	Persona	Suma
número de adultos mayores de 65 años que reciben apoyo de por lo menos uno de los programas públicos del Gobierno del Estado de Jalisco. (programado)	Persona	Suma

<b>Fuente de Información</b>	Secretaría del Sistema de Asistencia Social (SSAS). Bases de datos del Padrón Único de Beneficiarios por Programa, (periodo 2019-A). Cifras preliminares a abril de 2020.
<b>Medios de verificación</b>	
<b>Supuestos</b>	
<b>Observaciones</b>	
<b>Id_mir</b>	9374

- 1 El presente documento despliega la información perteneciente a los indicadores estratégicos y gestión de aquellos programas presupuestarios que proveen de bienes y servicios que generan valor público a la ciudadanía jalisciense
- 2 Se muestra el número del Componente relacionado con el indicador.

### GOBIERNO DEL ESTADO DE JALISCO PRESUPUESTO DE EGRESOS PARA EL EJERCICIO FISCAL 2021

#### Ficha Técnica de Indicador

#### Sistema de Evaluación del Desempeño (SED)

Gobierno del Estado de Jalisco		Secretaría de la Hacienda Pública	
<b>Datos del Programa</b>			
<b>Atención a Jaliscienses en el Extranjero</b>			
Eje: Desarrollo Social		Tema: Grupos prioritarios	
<b>¿Quién gasta?</b>			
02	Unidad Presupuestal	173	Unidad Responsable
Secretaría General de Gobierno		Fideicomiso Atención a Jaliscienses en el Extranjero	
		00938	Unidad Ejecutora del Gasto
		Fideicomiso Atención a Jaliscienses en el Extranjero	
<b>¿Para qué se gasta?</b>			
Finalidad	Función	Subfunción	
Desarrollo Social	Protección Social	Otros Grupos Vulnerables	
<b>Presupuesto asignado al Programa Presupuestario</b>			
Monto		\$3,800,000.00	
<b>Objetivos</b>			
Nivel	Clave Componente	Resumen Narrativo	
Propósito			
<b>Datos del Indicador</b>			
<b>Denominación</b>		<b>Método de cálculo</b>	
Personas mayores beneficiados con algún programa social del Gobierno del Estado		(número de adultos mayores de 65 años que reciben apoyo de por lo menos uno de los programas públicos del Gobierno del Estado de Jalisco. (Realizado)/número de adultos mayores de 65 años que reciben apoyo de por lo menos uno de los programas públicos del Gobierno del Estado de Jalisco. (Programado))*100	
<b>Descripción del Indicador</b>			
Muestra el número de adultos mayores de 65 años que reciben apoyo de por lo menos uno de los programas públicos del Gobierno del Estado de Jalisco.			
<b>Tipo de Indicador</b>	Estratégico	<b>Dimensión del Indicador</b>	Eficacia
<b>Cobertura</b>	Estatal	<b>Frecuencia de Medición</b>	Semestral
		<b>Desagregado meta valor por género</b>	
<b>Parámetros de semaforización</b>		<b>Meta Institucional</b>	<b>Meta Valor</b>
0	59.99	100%	132,023
60.00	79.99	<b>Sentido del Indicador</b>	<b>Unidad de medida (meta valor)</b>
80.00	130	Ascendente	Persona
130		<b>Línea Base (meta valor)</b>	<b>Hombre</b>
130		44,782	0.00
		<b>Año (Línea base)</b>	<b>Mujer</b>
		2013	0.00
<b>VARIABLES DEL INDICADOR</b>			
<b>Nombre de la Variable</b>		<b>Unidad de medida</b>	<b>Tipo de Acumulación</b>
número de adultos mayores de 65 años que reciben apoyo de por lo menos uno de los programas públicos del Gobierno del Estado de Jalisco. (realizado)		Persona	Suma
número de adultos mayores de 65 años que reciben apoyo de por lo menos uno de los programas públicos del Gobierno del Estado de Jalisco. (programado)		Persona	Suma
<b>Fuente de Información</b>	Secretaría del Sistema de Asistencia Social (SSAS). Bases de datos del Padrón Único de Beneficiarios por Programa, (periodo 2019-A). Cifras preliminares a abril de 2020.		
<b>Medios de verificación</b>			
<b>Supuestos</b>			
<b>Observaciones</b>			
<b>Id_mir</b>	13394		
1	El presente documento despliega la información perteneciente a los indicadores estratégicos y gestión de aquellos programas presupuestarios que proveen de bienes y servicios que generan valor público a la ciudadanía jalisciense		
2	Se muestra el número del Componente relacionado con el indicador.		



### GOBIERNO DEL ESTADO DE JALISCO PRESUPUESTO DE EGRESOS PARA EL EJERCICIO FISCAL 2021 Ficha Técnica de Indicador

#### Sistema de Evaluación del Desempeño (SED)

Gobierno del Estado de JaliscoSecretaría de la Hacienda Pública

#### Datos del Programa

#### Atención a Jaliscienses en el Extranjero

Eje: Desarrollo Social

Tema: Grupos prioritarios

#### ¿Quién gasta?

02	Unidad Presupuestal	173	Unidad Responsable	00938	Unidad Ejecutora del Gasto
	Secretaría General de Gobierno		Fideicomiso Atención a Jaliscienses en el Extranjero		Fideicomiso Atención a Jaliscienses en el Extranjero

#### ¿Para qué se gasta?

Finalidad	Función	Subfunción
Desarrollo Social	Protección Social	Otros Grupos Vulnerables

#### Presupuesto asignado al Programa Presupuestario

Monto

#### Objetivos

Nivel	Clave Componente	Resumen Narrativo
Componente	A1	Asesoría realizada en trámites y procesos legales binacionales y de documentos de identidad para jaliscienses en los Estados Unidos

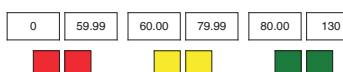
#### Datos del Indicador

Denominación	Método de cálculo
Total de acciones generadas en beneficio de la comunidad jalisciense en el extranjero	(Acciones elaboradas. (Realizado) / Acciones elaboradas. (Programado))*100

Descripción del Indicador  
Total de acciones generadas

Tipo de Indicador	Gestión	Dimensión del Indicador	Eficacia	Año de Medición del Resultado	2021
Cobertura	Estatal	Frecuencia de Medición	Semestral		

#### Desagregado meta valor por género

Parámetros de semaforización		Meta Institucional	Meta Valor	Unidad de medida (meta valor)	Hombre	Mujer
		100%	208	Acción	0.00	0.00
		Sentido del Indicador	Línea Base (meta valor)	Año (Línea base)		
		Ascendente	208	2019		

#### Variables del Indicador

Nombre de la Variable	Unidad de medida	Tipo de Acumulación
Acciones elaboradas. (realizado)	Acción	Suma
Acciones elaboradas. (programado)	Acción	Suma

**Fuente de Información**

-Anuario de Migración y Remesas México 2018.	-Boletines Estadísticos del Instituto Nacional de Migración	-Anuario de migración del estado de Jalisco, 2017.
	-Informes de Matriculas Cosulares de Jaliscienses en el exterior IME	-Sistema Nacional de Información Sobre Discriminación
	-Encuesta Nacional de Dinámica Demográfica	

**Medios de verificación**  
Solicitudes de transparencia y Sistema de Atención a Personas Migrantes, Informe Anual de Actividades

**Supuestos**  
Los jaliscienses en el extranjero logran acceder a sus procesos y trámites binacionales de manera efectiva y accesible

**Observaciones**

**Id. mir**

- 1 El presente documento despliega la información perteneciente a los indicadores estratégicos y gestión de aquellos programas presupuestarios que proveen de bienes y servicios que generan valor público a la ciudadanía jalisciense
- 2 Se muestra el número del Componente relacionado con el indicador.

### GOBIERNO DEL ESTADO DE JALISCO PRESUPUESTO DE EGRESOS PARA EL EJERCICIO FISCAL 2021

#### Ficha Técnica de Indicador

#### Sistema de Evaluación del Desempeño (SED)

Gobierno del Estado de Jalisco Secretaría de la Hacienda Pública

#### Datos del Programa

#### Fortalecimiento de la Hacienda Municipal

Eje: Gobierno efectivo e integridad pública Tema: Hacienda Pública

#### ¿Quién gasta?

03	Unidad Presupuestal	000	Unidad Responsable	00023	Unidad Ejecutora del Gasto
	Secretaría de la Hacienda Pública		Secretaría de la Hacienda Pública		Despacho del Secretario de la Hacienda Pública del Estado

#### ¿Para qué se gasta?

Finalidad	Función	Subfunción
Gobierno	Asuntos Financieros y Hacendarios	Asuntos Hacendarios

#### Presupuesto asignado al Programa Presupuestario

Monto

#### Objetivos

Nivel	Clave Componente	Resumen Narrativo
Fin		

#### Datos del Indicador

Denominación	Método de cálculo
Posición en el Subíndice Gobiernos Eficientes y Eficaces del Índice de Competitividad, IMCO	(Posición en el Subíndice Gobiernos Eficientes y Eficaces del Índice de Competitividad, IMCO (Realizado)/Posición en el Subíndice Gobiernos Eficientes y Eficaces del Índice de Competitividad, IMCO (Programado))*100

#### Descripción del Indicador

El subíndice Gobiernos Eficientes y Eficaces evalúa la forma en que los gobiernos de las entidades federativas son capaces de influir positivamente en la competitividad mediante políticas públicas orientadas a fomentar el desarrollo económico local...\_X000D. Se evalúa la calidad de la gestión fiscal y financiera local, así como el grado de transparencia y rendición de cuentas asociado a la misma. De igual modo, se evalúa cómo los ingresos fiscales contribuyen al crecimiento de la economía formal.

Tipo de Indicador	Estratégico	Dimensión del Indicador	Eficacia	Año de Medición del Resultado	2021
Cobertura	Estatral	Frecuencia de Medición	Bienal		

#### Desagregado meta valor por género

Parámetros de semaforización						Meta Institucional	Meta Valor	Unidad de medida (meta valor)	Hombre	Mujer
130	80.00	79.99	60.00	59.99	0	100%	3	Posición	0.00	0.00
Sentido del Indicador						Línea Base (meta valor)		Año (Línea base)		
Descendente						22	2012			

#### Variables del Indicador

Nombre de la Variable	Unidad de medida	Tipo de Acumulación
Posición en el Subíndice Gobiernos Eficientes y Eficaces del Índice de Competitividad, IMCO (realizado)	Posición	Suma
Posición en el Subíndice Gobiernos Eficientes y Eficaces del Índice de Competitividad, IMCO (programado)	Posición	Suma

Fuente de Información	IMCO. Índice de Competitividad Estatal (ICE), 2020.
Medios de verificación	
Supuestos	
Observaciones	
Id_mir	8797

- 1 El presente documento despliega la información perteneciente a los indicadores estratégicos y gestión de aquellos programas presupuestarios que proveen de bienes y servicios que generan valor público a la ciudadanía jalisciense
- 2 Se muestra el número del Componente relacionado con el indicador.

### GOBIERNO DEL ESTADO DE JALISCO PRESUPUESTO DE EGRESOS PARA EL EJERCICIO FISCAL 2021 Ficha Técnica de Indicador

#### Sistema de Evaluación del Desempeño (SED)

Gobierno del Estado de Jalisco Secretaría de la Hacienda Pública

#### Datos del Programa

#### Fortalecimiento de la Hacienda Municipal

Eje: Gobierno efectivo e integridad pública Tema: Hacienda Pública

#### ¿Quién gasta?

03	Unidad Presupuestal	000	Unidad Responsable	00023	Unidad Ejecutora del Gasto
	Secretaría de la Hacienda Pública		Secretaría de la Hacienda Pública		Despacho del Secretario de la Hacienda Pública del Estado

#### ¿Para qué se gasta?

Finalidad	Función	Subfunción
Gobierno	Asuntos Financieros y Hacendarios	Asuntos Hacendarios

#### Presupuesto asignado al Programa Presupuestario

Monto

#### Objetivos

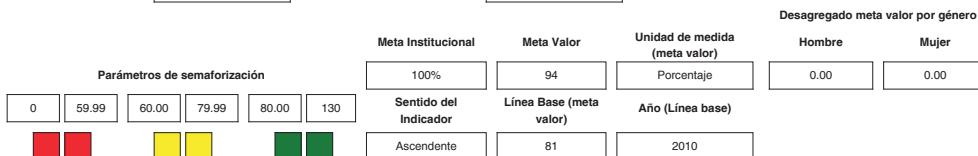
Nivel	Clave Componente	Resumen Narrativo
Propósito		

#### Datos del Indicador

<b>Denominación</b> Índice General de Avance de PbR-SED en el ámbito estatal	<b>Método de cálculo</b> (Índice alcanzado por el Estado de Jalisco respecto a la implementación del Presupuesto basado en Resultados (PbR) (Realizado)/Índice alcanzado por el Estado de Jalisco respecto a la implementación del Presupuesto basado en Resultados (PbR) (Programado))*100
---	--

**Descripción del Indicador**  
 Este indicador muestra el índice alcanzado por el Estado de Jalisco respecto a la implementación del Presupuesto basado en Resultados (PbR) y del Sistema de Evaluación del Desempeño (SED).

Tipo de Indicador	<input type="text" value="Estratégico"/>	Dimensión del Indicador	<input type="text" value="Eficacia"/>	Año de Medición del Resultado	<input type="text" value="2021"/>
Cobertura	<input type="text" value="Estatal"/>	Frecuencia de Medición	<input type="text" value="Anual"/>		



#### Variables del Indicador

Nombre de la Variable	Unidad de medida	Tipo de Acumulación
Índice alcanzado por el Estado de Jalisco respecto a la implementación del Presupuesto basado en Resultados (PbR) (realizado)	Porcentaje	Suma
Índice alcanzado por el Estado de Jalisco respecto a la implementación del Presupuesto basado en Resultados (PbR) (programado)	Porcentaje	Suma

**Fuente de Información**

**Medios de verificación**

**Supuestos**

**Observaciones**

**Id\_mir**

- 1 El presente documento despliega la información perteneciente a los indicadores estratégicos y gestión de aquellos programas presupuestarios que proveen de bienes y servicios que generan valor público a la ciudadanía jalisciense
- 2 Se muestra el número del Componente relacionado con el indicador.

### GOBIERNO DEL ESTADO DE JALISCO PRESUPUESTO DE EGRESOS PARA EL EJERCICIO FISCAL 2021 Ficha Técnica de Indicador

#### Sistema de Evaluación del Desempeño (SED)

Gobierno del Estado de JaliscoSecretaría de la Hacienda Pública

#### Datos del Programa

#### Fortalecimiento de la Hacienda Municipal

Eje: Gobierno efectivo e integridad públicaTema: Hacienda Pública

#### ¿Quién gasta?

03 Unidad Presupuestal	000 Unidad Responsable	00023 Unidad Ejecutora del Gasto
Secretaría de la Hacienda Pública	Secretaría de la Hacienda Pública	Despacho del Secretario de la Hacienda Pública del Estado

#### ¿Para qué se gasta?

Finalidad	Función	Subfunción
Gobierno	Asuntos Financieros y Hacendarios	Asuntos Hacendarios

#### Presupuesto asignado al Programa Presupuestario

Monto

#### Objetivos

Nivel	Clave Componente	Resumen Narrativo
Componente	13	Ingresos estatales proporcionados derivados de captación directa

#### Datos del Indicador

Denominación	Método de cálculo
Total de Incremento del Producto Interno bruto (PIB) del Estado	$(\text{Incremento del Producto Interno bruto (PIB) del Estado (Realizado)} / \text{Incremento del Producto Interno bruto (PIB) del Estado (Programado)}) * 100$

**Descripción del Indicador**  
Este indicador mostrará el incremento en el Producto Interno Bruto (PIB) del Estado

<b>Tipo de Indicador</b>	<input type="text" value="Gestión"/>	<b>Dimensión del Indicador</b>	<input type="text" value="Eficacia"/>	<b>Año de Medición del Resultado</b>	<input type="text" value="2021"/>
<b>Cobertura</b>	<input type="text" value="Estatal"/>	<b>Frecuencia de Medición</b>	<input type="text" value="Semestral"/>		

#### Desagregado meta valor por género

Parámetros de semaforización						Meta Institucional	Meta Valor	Unidad de medida (meta valor)	Hombre	Mujer
0	59.99	60.00	79.99	80.00	130	100%	1	Incremento	0.00	0.00
						Sentido del Indicador	Línea Base (meta valor)	Año (Línea base)		
						Ascendente	1	2019		

#### Variables del Indicador

Nombre de la Variable	Unidad de medida	Tipo de Acumulación
Incremento del Producto Interno bruto (PIB) del Estado (realizado)	Incremento	Valor presente
Incremento del Producto Interno bruto (PIB) del Estado (programado)	Incremento	Valor presente

**Fuente de Información** Sitio Web Oficial del INEGI, el cual aparecerá publicado en el primer trimestre del año 2022, consultable en la liga: <https://www.inegi.org.mx/temas/taee/>

**Medios de verificación** Secretaría de la Hacienda Pública, Gobierno de Jalisco, 2019, Portal MIDE Jalisco, Link: <https://seplan.app.jalisco.gob.mx/mide/panelCiudadano/detalleIndicador/427?dimension=&tema=&dependencia=&nivel=&periodo=&sentido=&sortBusqueda=1&vista=1&palabraClave=captaci%C3%B3n&format=&max=10&offset=0&subsisistema=1&accionRegreso=busqueda>

**Supuestos** La tasa de recaudación tributaria es favorable.

**Observaciones**

**Id. mir**

- 1 El presente documento despliega la información perteneciente a los indicadores estratégicos y gestión de aquellos programas presupuestarios que proveen de bienes y servicios que generan valor público a la ciudadanía jalisciense
- 2 Se muestra el número del Componente relacionado con el indicador.

### GOBIERNO DEL ESTADO DE JALISCO PRESUPUESTO DE EGRESOS PARA EL EJERCICIO FISCAL 2021

#### Ficha Técnica de Indicador

#### Sistema de Evaluación del Desempeño (SED)

Gobierno del Estado de Jalisco Secretaría de la Hacienda Pública

#### Datos del Programa

#### Fortalecimiento de la Hacienda Municipal

Eje: Gobierno efectivo e integridad pública Tema: Hacienda Pública

#### ¿Quién gasta?

03 Unidad Presupuestal	000 Unidad Responsable	00023 Unidad Ejecutora del Gasto
Secretaría de la Hacienda Pública	Secretaría de la Hacienda Pública	Despacho del Secretario de la Hacienda Pública del Estado

#### ¿Para qué se gasta?

Finalidad	Función	Subfunción
Gobierno	Asuntos Financieros y Hacendarios	Asuntos Hacendarios

#### Presupuesto asignado al Programa Presupuestario

Monto

#### Objetivos

Nivel	Clave Componente	Resumen Narrativo
Componente	B7	Administración del Modelo de Equidad de Género, implementada bajo la certificación en la Norma 025 de igualdad laboral y no discriminación

#### Datos del Indicador

Denominación	Método de cálculo
Total de Auditorías internas para la certificación en la Norma Mexicana NMX-R-025-SCFI-2015 en Igualdad Laboral y No Discriminación de la SHP	(Número de requisitos cumplidos (Realizado) / Número de requisitos cumplidos (Programado))*100

Descripción del Indicador  
Cumplimiento de requisitos establecidos en la Norma Mexicana NMX-R-025-SCFI-2015 en Igualdad Laboral y No Discriminación

Tipo de Indicador	<input type="text" value="Gestión"/>	Dimensión del Indicador	<input type="text" value="Eficacia"/>	Año de Medición del Resultado	<input type="text" value="2021"/>
Cobertura	<input type="text" value="Estatal"/>	Frecuencia de Medición	<input type="text" value="Semestral"/>		

Parámetros de semaforización		Desagregado meta valor por género									
		Meta Institucional	Meta Valor	Unidad de medida (meta valor)	Hombre	Mujer					
0	59.99	60.00	79.99	80.00	130						
		100%	1	Requisito	0.00	0.00					
		Sentido del Indicador	Línea Base (meta valor)	Año (Línea base)							
		Ascendente	No disponible	No disponible							

#### Variables del Indicador

Nombre de la Variable	Unidad de medida	Tipo de Acumulación
Número de requisitos cumplidos (realizado)	Requisito	Suma
Número de requisitos cumplidos (programado)	Requisito	Suma

Fuente de Información  
Manual de la Norma Mexicana NMX-R-025-SCFI-2015 en Igualdad Laboral y No Discriminación, consultable en la liga: <https://www.gob.mx/inmujeres/acciones-y-programas/norma-mexicana-nmx-r-025-scfi-2015-en-igualdad-laboral-y-no-discriminacion>

Medios de verificación  
Informe y/o diagnóstico de autoevaluación de la Auditoría realizada, conforme a la Norma Mexicana 025-2015 en igualdad laboral y no discriminación, Archivo propio, Área Jurídica, Despacho del Secretario, Secretaría de la Hacienda Pública, Gobierno de Jalisco.

Supuestos  
Existe cumplimiento de 70 puntos, de la auditoría interna que contempla los requisitos establecidos por la norma oficial mexicana.

Observaciones

Id\_mir

- 1 El presente documento despliega la información perteneciente a los indicadores estratégicos y gestión de aquellos programas presupuestarios que proveen de bienes y servicios que generan valor público a la ciudadanía jalisciense
- 2 Se muestra el número del Componente relacionado con el indicador.

### GOBIERNO DEL ESTADO DE JALISCO PRESUPUESTO DE EGRESOS PARA EL EJERCICIO FISCAL 2021

#### Ficha Técnica de Indicador

#### Sistema de Evaluación del Desempeño (SED)

Gobierno del Estado de Jalisco Secretaría de la Hacienda Pública

#### Datos del Programa

#### Fortalecimiento de la Hacienda Municipal

Eje: Gobierno efectivo e integridad pública Tema: Hacienda Pública

#### ¿Quién gasta?

03	Unidad Presupuestal	000	Unidad Responsable	00023	Unidad Ejecutora del Gasto
	Secretaría de la Hacienda Pública		Secretaría de la Hacienda Pública		Despacho del Secretario de la Hacienda Pública del Estado

#### ¿Para qué se gasta?

Finalidad	Función	Subfunción
Gobierno	Asuntos Financieros y Hacendarios	Asuntos Hacendarios

#### Presupuesto asignado al Programa Presupuestario

Monto

#### Objetivos

Nivel	Clave Componente	Resumen Narrativo
Componente	C1	Estudios elaborados para mejorar la hacienda pública del Estado y sus municipios

#### Datos del Indicador

Denominación	Método de cálculo
Total de estudios realizados para la política fiscal y mejora hacendaria en el Estado de Jalisco.	(Numero de estudios realizados para la política fiscal y mejora hacendaria en el Estado de Jalisco (Realizado) / Numero de estudios realizados para la política fiscal y mejora hacendaria en el Estado de Jalisco (Programado))*100

Descripción del Indicador  
Estudios realizados para la política fiscal y mejora hacendaria

Tipo de Indicador	Gestión	Dimensión del Indicador	Eficacia	Año de Medición del Resultado	2021
Cobertura	Estatal	Frecuencia de Medición	Trimestral		

#### Desagregado meta valor por género

Parámetros de semaforización		Meta Institucional	Meta Valor	Unidad de medida (meta valor)	Hombre	Mujer
		100%	4	Estudio	0.00	0.00
0	59.99	60.00	79.99	80.00	130	
<span style="color: red;">■</span> <span style="color: red;">■</span>	<span style="color: yellow;">■</span> <span style="color: yellow;">■</span>	<span style="color: green;">■</span> <span style="color: green;">■</span>	Sentido del Indicador	Linea Base (meta valor)	Año (Linea base)	
			Ascendente	14	2019	

#### Variables del Indicador

Nombre de la Variable	Unidad de medida	Tipo de Acumulación
Numero de estudios realizados para la política fiscal y mejora hacendaria en el Estado de Jalisco (realizado)	Estudio	Suma
Numero de estudios realizados para la política fiscal y mejora hacendaria en el Estado de Jalisco (programado)	Estudio	Suma

Fuente de Información

Medios de verificación

Supuestos

Observaciones

Id\_mir

- 1 El presente documento despliega la información perteneciente a los indicadores estratégicos y gestión de aquellos programas presupuestarios que proveen de bienes y servicios que generan valor público a la ciudadanía jalisciense
- 2 Se muestra el número del Componente relacionado con el indicador.

### GOBIERNO DEL ESTADO DE JALISCO PRESUPUESTO DE EGRESOS PARA EL EJERCICIO FISCAL 2021 Ficha Técnica de Indicador

#### Sistema de Evaluación del Desempeño (SED)

Gobierno del Estado de Jalisco Secretaría de la Hacienda Pública

#### Datos del Programa

#### Formulación e Integración del Presupuesto basado en Resultados (PbR)

Eje: Gobierno efectivo e integridad pública Tema: Hacienda Pública

#### ¿Quién gasta?

03	Unidad Presupuestal	000	Unidad Responsable	00026	Unidad Ejecutora del Gasto
	Secretaría de la Hacienda Pública		Secretaría de la Hacienda Pública		Coordinación General de Gestión Gubernamental

#### ¿Para qué se gasta?

Finalidad	Función	Subfunción
Gobierno	Asuntos Financieros y Hacendarios	Asuntos Hacendarios

#### Presupuesto asignado al Programa Presupuestario

Monto

#### Objetivos

Nivel	Clave Componente	Resumen Narrativo
Fin		

#### Datos del Indicador

Denominación	Método de cálculo
Posición en el Subíndice Gobiernos Eficientes y Eficaces del Índice de Competitividad, IMCO	(Posición en el Subíndice Gobiernos Eficientes y Eficaces del Índice de Competitividad, IMCO (Realizado)/Posición en el Subíndice Gobiernos Eficientes y Eficaces del Índice de Competitividad, IMCO (Programado))*100

#### Descripción del Indicador

El subíndice Gobiernos Eficientes y Eficaces evalúa la forma en que los gobiernos de las entidades federativas son capaces de influir positivamente en la competitividad mediante políticas públicas orientadas a fomentar el desarrollo económico local...\_X000D. Se evalúa la calidad de la gestión fiscal y financiera local, así como el grado de transparencia y rendición de cuentas asociado a la misma. De igual modo, se evalúa cómo los ingresos fiscales contribuyen al crecimiento de la economía formal.

Tipo de Indicador	Estratégico	Dimensión del Indicador	Eficacia	Año de Medición del Resultado	2021
Cobertura	Estatral	Frecuencia de Medición	Bienal		

#### Desagregado meta valor por género

Parámetros de semaforización						Meta Institucional	Meta Valor	Unidad de medida (meta valor)	Hombre	Mujer
130	80.00	79.99	60.00	59.99	0	100%	3	Posición	0.00	0.00
						Sentido del Indicador	Línea Base (meta valor)	Año (Línea base)		
						Descendente	22	2012		

#### Variables del Indicador

Nombre de la Variable	Unidad de medida	Tipo de Acumulación
Posición en el Subíndice Gobiernos Eficientes y Eficaces del Índice de Competitividad, IMCO (realizado)	Posición	Suma
Posición en el Subíndice Gobiernos Eficientes y Eficaces del Índice de Competitividad, IMCO (programado)	Posición	Suma

Fuente de Información	IMCO. Índice de Competitividad Estatal (ICE), 2020.
Medios de verificación	
Supuestos	
Observaciones	
Id_mir	8799

- 1 El presente documento despliega la información perteneciente a los indicadores estratégicos y gestión de aquellos programas presupuestarios que proveen de bienes y servicios que generan valor público a la ciudadanía jalisciense
- 2 Se muestra el número del Componente relacionado con el indicador.

**GOBIERNO DEL ESTADO DE JALISCO**  
**PRESUPUESTO DE EGRESOS PARA EL EJERCICIO FISCAL 2021**

**Ficha Técnica de Indicador**

**Sistema de Evaluación del Desempeño (SED)**

Gobierno del Estado de Jalisco Secretaría de la Hacienda Pública

**Datos del Programa**

**Fortalecimiento de la Hacienda Municipal**

Eje: Gobierno efectivo e integridad pública Tema: Hacienda Pública

**¿Quién gasta?**

03	Unidad Presupuestal	000	Unidad Responsable	00026	Unidad Ejecutora del Gasto
	Secretaría de la Hacienda Pública		Secretaría de la Hacienda Pública		Coordinación General de Gestión Gubernamental

**¿Para qué se gasta?**

Finalidad	Función	Subfunción
Gobierno	Asuntos Financieros y Hacendarios	Asuntos Hacendarios

**Presupuesto asignado al Programa Presupuestario**

Monto

**Objetivos**

Nivel	Clave Componente	Resumen Narrativo
Fin		

**Datos del Indicador**

<b>Denominación</b>	<b>Método de cálculo</b>
Posición en el Subíndice Gobiernos Eficientes y Eficaces del Índice de Competitividad, IMCO	(Posición en el Subíndice Gobiernos Eficientes y Eficaces del Índice de Competitividad, IMCO (Realizado)/Posición en el Subíndice Gobiernos Eficientes y Eficaces del Índice de Competitividad, IMCO (Programado))*100

**Descripción del Indicador**

El subíndice Gobiernos Eficientes y Eficaces evalúa la forma en que los gobiernos de las entidades federativas son capaces de influir positivamente en la competitividad mediante políticas públicas orientadas a fomentar el desarrollo económico local...\_X000D. Se evalúa la calidad de la gestión fiscal y financiera local, así como el grado de transparencia y rendición de cuentas asociado a la misma. De igual modo, se evalúa cómo los ingresos fiscales contribuyen al crecimiento de la economía formal.

Tipo de Indicador	Estratégico	Dimensión del Indicador	Eficacia	Año de Medición del Resultado	2021
Cobertura	Estatral	Frecuencia de Medición	Bienal		

**Desagregado meta valor por género**

<b>Parámetros de semaforización</b>						<b>Meta Institucional</b>	<b>Meta Valor</b>	<b>Unidad de medida (meta valor)</b>	<b>Hombre</b>	<b>Mujer</b>
130	80.00	79.99	60.00	59.99	0	100%	3	Posición	0.00	0.00
						<b>Sentido del Indicador</b>	<b>Línea Base (meta valor)</b>	<b>Año (Línea base)</b>		
						Descendente	22	2012		

**Variables del Indicador**

<b>Nombre de la Variable</b>	<b>Unidad de medida</b>	<b>Tipo de Acumulación</b>
Posición en el Subíndice Gobiernos Eficientes y Eficaces del Índice de Competitividad, IMCO (realizado)	Posición	Suma
Posición en el Subíndice Gobiernos Eficientes y Eficaces del Índice de Competitividad, IMCO (programado)	Posición	Suma

<b>Fuente de Información</b>	IMCO. Índice de Competitividad Estatal (ICE), 2020.
<b>Medios de verificación</b>	
<b>Supuestos</b>	
<b>Observaciones</b>	
<b>Id_ mir</b>	8801

- 1 El presente documento despliega la información perteneciente a los indicadores estratégicos y gestión de aquellos programas presupuestarios que proveen de bienes y servicios que generan valor público a la ciudadanía jalisciense
- 2 Se muestra el número del Componente relacionado con el indicador.



### GOBIERNO DEL ESTADO DE JALISCO PRESUPUESTO DE EGRESOS PARA EL EJERCICIO FISCAL 2021 Ficha Técnica de Indicador

#### Sistema de Evaluación del Desempeño (SED)

Gobierno del Estado de Jalisco Secretaría de la Hacienda Pública

**Datos del Programa**

#### Formulación e Integración del Presupuesto basado en Resultados (PbR)

Eje: Gobierno efectivo e integridad pública Tema: Hacienda Pública

#### ¿Quién gasta?

03 Unidad Presupuestal	000 Unidad Responsable	00026 Unidad Ejecutora del Gasto
Secretaría de la Hacienda Pública	Secretaría de la Hacienda Pública	Coordinación General de Gestión Gubernamental

#### ¿Para qué se gasta?

Finalidad	Función	Subfunción
Gobierno	Asuntos Financieros y Hacendarios	Asuntos Hacendarios

#### Presupuesto asignado al Programa Presupuestario

Monto

#### Objetivos

Nivel	Clave Componente	Resumen Narrativo
Propósito		

#### Datos del Indicador

Denominación	Método de cálculo
Índice General de Avance de PbR-SED en el ámbito estatal	(Índice alcanzado por el Estado de Jalisco respecto a la implementación del Presupuesto basado en Resultados (PbR) (Realizado)/Índice alcanzado por el Estado de Jalisco respecto a la implementación del Presupuesto basado en Resultados (PbR) (Programado))*100

**Descripción del Indicador**  
Este indicador muestra el índice alcanzado por el Estado de Jalisco respecto a la implementación del Presupuesto basado en Resultados (PbR) y del Sistema de Evaluación del Desempeño (SED).

<b>Tipo de Indicador</b>	<input type="text" value="Estratégico"/>	<b>Dimensión del Indicador</b>	<input type="text" value="Eficacia"/>	<b>Año de Medición del Resultado</b>	<input type="text" value="2021"/>
<b>Cobertura</b>	<input type="text" value="Estatal"/>	<b>Frecuencia de Medición</b>	<input type="text" value="Anual"/>		

Parámetros de semaforización	Desagregado meta valor por género				
	Meta Institucional	Meta Valor	Unidad de medida (meta valor)	Hombre	Mujer
<input type="text" value="0"/> <input type="text" value="59.99"/> <input type="text" value="60.00"/> <input type="text" value="79.99"/> <input type="text" value="80.00"/> <input type="text" value="130"/>	<input type="text" value="100%"/>	<input type="text" value="94"/>	<input type="text" value="Porcentaje"/>	<input type="text" value="0.00"/>	<input type="text" value="0.00"/>
	Sentido del Indicador	Línea Base (meta valor)	Año (Línea base)		
	<input type="text" value="Ascendente"/>	<input type="text" value="81"/>	<input type="text" value="2010"/>		

#### Variables del Indicador

Nombre de la Variable	Unidad de medida	Tipo de Acumulación
Índice alcanzado por el Estado de Jalisco respecto a la implementación del Presupuesto basado en Resultados (PbR) (realizado)	<input type="text" value="Porcentaje"/>	<input type="text" value="Suma"/>
Índice alcanzado por el Estado de Jalisco respecto a la implementación del Presupuesto basado en Resultados (PbR) (programado)	<input type="text" value="Porcentaje"/>	<input type="text" value="Suma"/>

**Fuente de Información**

**Medios de verificación**

**Supuestos**

**Observaciones**

**Id\_mir**

- 1 El presente documento despliega la información perteneciente a los indicadores estratégicos y gestión de aquellos programas presupuestarios que proveen de bienes y servicios que generan valor público a la ciudadanía jalisciense
- 2 Se muestra el número del Componente relacionado con el indicador.

### GOBIERNO DEL ESTADO DE JALISCO PRESUPUESTO DE EGRESOS PARA EL EJERCICIO FISCAL 2021 Ficha Técnica de Indicador

#### Sistema de Evaluación del Desempeño (SED)

Gobierno del Estado de Jalisco Secretaría de la Hacienda Pública

#### Datos del Programa

#### Fortalecimiento de la Hacienda Municipal

Eje: Gobierno efectivo e integridad pública Tema: Hacienda Pública

#### ¿Quién gasta?

03 Unidad Presupuestal	000 Unidad Responsable	00026 Unidad Ejecutora del Gasto
Secretaría de la Hacienda Pública	Secretaría de la Hacienda Pública	Coordinación General de Gestión Gubernamental

#### ¿Para qué se gasta?

Finalidad	Función	Subfunción
Gobierno	Asuntos Financieros y Hacendarios	Asuntos Hacendarios

#### Presupuesto asignado al Programa Presupuestario

Monto

#### Objetivos

Nivel	Clave Componente	Resumen Narrativo
Propósito		

#### Datos del Indicador

Denominación	Método de cálculo
Índice General de Avance de PbR-SED en el ámbito estatal	(Índice alcanzado por el Estado de Jalisco respecto a la implementación del Presupuesto basado en Resultados (PbR) (Realizado)/Índice alcanzado por el Estado de Jalisco respecto a la implementación del Presupuesto basado en Resultados (PbR) (Programado))*100

**Descripción del Indicador**  
Este Indicador muestra el índice alcanzado por el Estado de Jalisco respecto a la implementación del Presupuesto basado en Resultados (PbR) y del Sistema de Evaluación del Desempeño (SED).

<b>Tipo de Indicador</b>	<input type="text" value="Estratégico"/>	<b>Dimensión del Indicador</b>	<input type="text" value="Eficacia"/>	<b>Año de Medición del Resultado</b>	<input type="text" value="2021"/>
<b>Cobertura</b>	<input type="text" value="Estatal"/>	<b>Frecuencia de Medición</b>	<input type="text" value="Anual"/>		

Parámetros de semaforización	Desagregado meta valor por género				
	Meta Institucional	Meta Valor	Unidad de medida (meta valor)	Hombre	Mujer
<input type="text" value="0"/> <input type="text" value="59.99"/> <input type="text" value="60.00"/> <input type="text" value="79.99"/> <input type="text" value="80.00"/> <input type="text" value="130"/>	<input type="text" value="100%"/>	<input type="text" value="94"/>	<input type="text" value="Porcentaje"/>	<input type="text" value="0.00"/>	<input type="text" value="0.00"/>
	<b>Sentido del Indicador</b>	<b>Línea Base (meta valor)</b>	<b>Año (Línea base)</b>		
	<input type="text" value="Ascendente"/>	<input type="text" value="81"/>	<input type="text" value="2010"/>		

#### Variables del Indicador

Nombre de la Variable	Unidad de medida	Tipo de Acumulación
Índice alcanzado por el Estado de Jalisco respecto a la implementación del Presupuesto basado en Resultados (PbR) (realizado)	<input type="text" value="Porcentaje"/>	<input type="text" value="Suma"/>
Índice alcanzado por el Estado de Jalisco respecto a la implementación del Presupuesto basado en Resultados (PbR) (programado)	<input type="text" value="Porcentaje"/>	<input type="text" value="Suma"/>

**Fuente de Información**

**Medios de verificación**

**Supuestos**

**Observaciones**

**Id\_mir**

- 1 El presente documento despliega la información perteneciente a los indicadores estratégicos y gestión de aquellos programas presupuestarios que proveen de bienes y servicios que generan valor público a la ciudadanía jalisciense
- 2 Se muestra el número del Componente relacionado con el indicador.

### GOBIERNO DEL ESTADO DE JALISCO PRESUPUESTO DE EGRESOS PARA EL EJERCICIO FISCAL 2021

#### Ficha Técnica de Indicador

#### Sistema de Evaluación del Desempeño (SED)

Gobierno del Estado de Jalisco Secretaría de la Hacienda Pública

#### Datos del Programa

#### Obligaciones Financieras del Gobierno del Estado

Eje: Gobierno efectivo e integridad pública Tema: Hacienda Pública

#### ¿Quién gasta?

03	Unidad Presupuestal	000	Unidad Responsable	00027	Unidad Ejecutora del Gasto
	Secretaría de la Hacienda Pública		Secretaría de la Hacienda Pública		Dirección General de Administración y Sistemas

#### ¿Para qué se gasta?

Finalidad	Función	Subfunción
Gobierno	Asuntos Financieros y Hacendarios	Asuntos Financieros

#### Presupuesto asignado al Programa Presupuestario

Monto

#### Objetivos

Nivel	Clave Componente	Resumen Narrativo
Fin		

#### Datos del Indicador

<b>Denominación</b>	<b>Método de cálculo</b>
Posición en el Subíndice Gobiernos Eficientes y Eficaces del Índice de Competitividad, IMCO	(Posición en el Subíndice Gobiernos Eficientes y Eficaces del Índice de Competitividad, IMCO (Realizado)/Posición en el Subíndice Gobiernos Eficientes y Eficaces del Índice de Competitividad, IMCO (Programado))*100

#### Descripción del Indicador

El subíndice Gobiernos Eficientes y Eficaces evalúa la forma en que los gobiernos de las entidades federativas son capaces de influir positivamente en la competitividad mediante políticas públicas orientadas a fomentar el desarrollo económico local...X000D. Se evalúa la calidad de la gestión fiscal y financiera local, así como el grado de transparencia y rendición de cuentas asociado a la misma. De igual modo, se evalúa cómo los ingresos fiscales contribuyen al crecimiento de la economía formal.

Tipo de Indicador	Estratégico	Dimensión del Indicador	Eficacia	Año de Medición del Resultado	2021
Cobertura	Estatral	Frecuencia de Medición	Bienal		

#### Desagregado meta valor por género

	Meta Institucional	Meta Valor	Unidad de medida (meta valor)	Hombre	Mujer
Parámetros de semaforización	100%	3	Posición	0.00	0.00
<div style="display: flex; justify-content: space-around; align-items: center;"> <div style="text-align: center;">130</div> <div style="text-align: center;">80.00</div> <div style="text-align: center;">79.99</div> <div style="text-align: center;">60.00</div> <div style="text-align: center;">59.99</div> <div style="text-align: center;">0</div> </div>	Sentido del Indicador	Línea Base (meta valor)	Año (Línea base)		
<div style="display: flex; justify-content: space-around;"> <div style="width: 15px; height: 15px; background-color: red; border: 1px solid black;"></div> <div style="width: 15px; height: 15px; background-color: yellow; border: 1px solid black;"></div> <div style="width: 15px; height: 15px; background-color: green; border: 1px solid black;"></div> </div>	Descendente	22	2012		

#### Variables del Indicador

<b>Nombre de la Variable</b>	<b>Unidad de medida</b>	<b>Tipo de Acumulación</b>
Posición en el Subíndice Gobiernos Eficientes y Eficaces del Índice de Competitividad, IMCO (realizado)	Posición	Suma
Posición en el Subíndice Gobiernos Eficientes y Eficaces del Índice de Competitividad, IMCO (programado)	Posición	Suma

Fuente de Información	IMCO. Índice de Competitividad Estatal (ICE), 2020.
Medios de verificación	
Supuestos	
Observaciones	
Id_ mir	8803

- 1 El presente documento despliega la información perteneciente a los indicadores estratégicos y gestión de aquellos programas presupuestarios que proveen de bienes y servicios que generan valor público a la ciudadanía jalisciense
- 2 Se muestra el número del Componente relacionado con el indicador.

**GOBIERNO DEL ESTADO DE JALISCO**  
**PRESUPUESTO DE EGRESOS PARA EL EJERCICIO FISCAL 2021**

**Ficha Técnica de Indicador**

**Sistema de Evaluación del Desempeño (SED)**

Gobierno del Estado de Jalisco Secretaría de la Hacienda Pública

**Datos del Programa**

**Integración de la Cuenta Pública del Estado**

Eje: Gobierno efectivo e integridad pública Tema: Innovación gubernamental

**¿Quién gasta?**

03	Unidad Presupuestal	000	Unidad Responsable	00027	Unidad Ejecutora del Gasto
	Secretaría de la Hacienda Pública		Secretaría de la Hacienda Pública		Dirección General de Administración y Sistemas

**¿Para qué se gasta?**

Finalidad	Función	Subfunción
Gobierno	Otros Servicios Generales	Acceso a la Información Pública Gubernamental

**Presupuesto asignado al Programa Presupuestario**

Monto

**Objetivos**

Nivel	Clave Componente	Resumen Narrativo
Fin		

**Datos del Indicador**

<b>Denominación</b>	<b>Método de cálculo</b>
Posición en el Subíndice Gobiernos Eficientes y Eficaces del Índice de Competitividad, IMCO	(Posición en el Subíndice Gobiernos Eficientes y Eficaces del Índice de Competitividad, IMCO (Realizado)/Posición en el Subíndice Gobiernos Eficientes y Eficaces del Índice de Competitividad, IMCO (Programado))*100

**Descripción del Indicador**

El subíndice Gobiernos Eficientes y Eficaces evalúa la forma en que los gobiernos de las entidades federativas son capaces de influir positivamente en la competitividad mediante políticas públicas orientadas a fomentar el desarrollo económico local... Se evalúa la calidad de la gestión fiscal y financiera local, así como el grado de transparencia y rendición de cuentas asociado a la misma. De igual modo, se evalúa cómo los ingresos fiscales contribuyen al crecimiento de la economía formal.

Tipo de Indicador	Estratégico	Dimensión del Indicador	Eficacia	Año de Medición del Resultado	2021
Cobertura	Estatral	Frecuencia de Medición	Bienal		

**Desagregado meta valor por género**

<b>Parámetros de semaforización</b>	Meta Institucional	Meta Valor	Unidad de medida (meta valor)	Hombre	Mujer
	100%	3	Posición	0.00	0.00
130 80.00 79.99 60.00 59.99 0	<b>Sentido del Indicador</b>	<b>Línea Base (meta valor)</b>	<b>Año (Línea base)</b>		
	Descendente	22	2012		

**Variables del Indicador**

<b>Nombre de la Variable</b>	<b>Unidad de medida</b>	<b>Tipo de Acumulación</b>
Posición en el Subíndice Gobiernos Eficientes y Eficaces del Índice de Competitividad, IMCO (realizado)	Posición	Suma
Posición en el Subíndice Gobiernos Eficientes y Eficaces del Índice de Competitividad, IMCO (programado)	Posición	Suma

<b>Fuente de Información</b>	IMCO. Índice de Competitividad Estatal (ICE), 2020.
<b>Medios de verificación</b>	
<b>Supuestos</b>	
<b>Observaciones</b>	
<b>Id_ mir</b>	8805

- 1 El presente documento despliega la información perteneciente a los indicadores estratégicos y gestión de aquellos programas presupuestarios que proveen de bienes y servicios que generan valor público a la ciudadanía jalisciense
- 2 Se muestra el número del Componente relacionado con el indicador.

### GOBIERNO DEL ESTADO DE JALISCO PRESUPUESTO DE EGRESOS PARA EL EJERCICIO FISCAL 2021 Ficha Técnica de Indicador

#### Sistema de Evaluación del Desempeño (SED)

Gobierno del Estado de Jalisco Secretaría de la Hacienda Pública

#### Datos del Programa

**Apoyo Técnico y Administrativo a los Procesos de la Secretaría de la Hacienda Pública del Estado**

Eje: Gobierno efectivo e integridad pública Tema: Hacienda Pública

#### ¿Quién gasta?

03	Unidad Presupuestal	000	Unidad Responsable	00027	Unidad Ejecutora del Gasto
	Secretaría de la Hacienda Pública		Secretaría de la Hacienda Pública		Dirección General de Administración y Sistemas

#### ¿Para qué se gasta?

Finalidad	Función	Subfunción
Gobierno	Asuntos Financieros y Hacendarios	Asuntos Hacendarios

#### Presupuesto asignado al Programa Presupuestario

Monto \$225,654,677.25

#### Objetivos

Nivel	Clave Componente	Resumen Narrativo
Fin		

#### Datos del Indicador

<b>Denominación</b>	<b>Método de cálculo</b>
Posición en el Subíndice Gobiernos Eficientes y Eficaces del Índice de Competitividad, IMCO	(Posición en el Subíndice Gobiernos Eficientes y Eficaces del Índice de Competitividad, IMCO (Realizado)/Posición en el Subíndice Gobiernos Eficientes y Eficaces del Índice de Competitividad, IMCO (Programado))*100

#### Descripción del Indicador

El subíndice Gobiernos Eficientes y Eficaces evalúa la forma en que los gobiernos de las entidades federativas son capaces de influir positivamente en la competitividad mediante políticas públicas orientadas a fomentar el desarrollo económico local...\_X000D. Se evalúa la calidad de la gestión fiscal y financiera local, así como el grado de transparencia y rendición de cuentas asociado a la misma. De igual modo, se evalúa cómo los ingresos fiscales contribuyen al crecimiento de la economía formal.

Tipo de Indicador	Estratégico	Dimensión del Indicador	Eficacia	Año de Medición del Resultado	2021
Cobertura	Estatral	Frecuencia de Medición	Bienal		

#### Desagregado meta valor por género

<b>Parámetros de semaforización</b>						<b>Meta Institucional</b>	<b>Meta Valor</b>	<b>Unidad de medida (meta valor)</b>	<b>Hombre</b>	<b>Mujer</b>
130	80.00	79.99	60.00	59.99	0	100%	3	Posición	0.00	0.00
<b>Sentido del Indicador</b>						<b>Línea Base (meta valor)</b>		<b>Año (Línea base)</b>		
Descendente						22		2012		

#### Variables del Indicador

<b>Nombre de la Variable</b>	<b>Unidad de medida</b>	<b>Tipo de Acumulación</b>
Posición en el Subíndice Gobiernos Eficientes y Eficaces del Índice de Competitividad, IMCO (realizado)	Posición	Suma
Posición en el Subíndice Gobiernos Eficientes y Eficaces del Índice de Competitividad, IMCO (programado)	Posición	Suma

<b>Fuente de Información</b>	IMCO. Índice de Competitividad Estatal (ICE), 2020.
<b>Medios de verificación</b>	
<b>Supuestos</b>	
<b>Observaciones</b>	
<b>Id_ mir</b>	8807

- 1 El presente documento despliega la información perteneciente a los indicadores estratégicos y gestión de aquellos programas presupuestarios que proveen de bienes y servicios que generan valor público a la ciudadanía jalisciense
- 2 Se muestra el número del Componente relacionado con el indicador.

**GOBIERNO DEL ESTADO DE JALISCO**  
**PRESUPUESTO DE EGRESOS PARA EL EJERCICIO FISCAL 2021**

**Ficha Técnica de Indicador**

**Sistema de Evaluación del Desempeño (SED)**

<b>Gobierno del Estado de Jalisco</b>		<b>Secretaría de la Hacienda Pública</b>	
<b>Datos del Programa</b>			
<b>Obligaciones Financieras del Gobierno del Estado</b>			
Eje: Gobierno efectivo e integridad pública		Tema: Hacienda Pública	
<b>¿Quién gasta?</b>			
03	Unidad Presupuestal	000	Unidad Responsable
Secretaría de la Hacienda Pública		Secretaría de la Hacienda Pública	
00027	Unidad Ejecutora del Gasto	Dirección General de Administración y Sistemas	
<b>¿Para qué se gasta?</b>			
Finalidad	Función	Subfunción	
Gobierno	Asuntos Financieros y Hacendarios	Asuntos Financieros	
<b>Presupuesto asignado al Programa Presupuestario</b>			
Monto	\$6,441,180.00		
<b>Objetivos</b>			
Nivel	Clave Componente	Resumen Narrativo	
Propósito			
<b>Datos del Indicador</b>			
<b>Denominación</b>		<b>Método de cálculo</b>	
Índice General de Avance de Pbr-SED en el ámbito estatal		(Índice alcanzado por el Estado de Jalisco respecto a la implementación del Presupuesto basado en Resultados (PbR) (Realizado)/Índice alcanzado por el Estado de Jalisco respecto a la implementación del Presupuesto basado en Resultados (PbR) (Programado))*100	
<b>Descripción del Indicador</b>			
Este Indicador muestra el índice alcanzado por el Estado de Jalisco respecto a la implementación del Presupuesto basado en Resultados (PbR) y del Sistema de Evaluación del Desempeño (SED).			
<b>Tipo de Indicador</b>	Estratégico	<b>Dimensión del Indicador</b>	Eficacia
<b>Cobertura</b>	Estatal	<b>Frecuencia de Medición</b>	Anual
		<b>Año de Medición del Resultado</b>	2021
<b>Desagregado meta valor por género</b>			
<b>Parámetros de semaforización</b>		<b>Meta Institucional</b>	<b>Meta Valor</b>
0	59.99	100%	94
60.00	79.99	<b>Unidad de medida (meta valor)</b>	<b>Año (Línea base)</b>
80.00	130	Porcentaje	2010
80.00	130	<b>Desagregado meta valor por género</b>	
80.00	130	Hombre	Mujer
80.00	130	0.00	0.00
<b>Variables del Indicador</b>			
<b>Nombre de la Variable</b>		<b>Unidad de medida</b>	<b>Tipo de Acumulación</b>
Índice alcanzado por el Estado de Jalisco respecto a la implementación del Presupuesto basado en Resultados (PbR) (realizado)		Porcentaje	Suma
Índice alcanzado por el Estado de Jalisco respecto a la implementación del Presupuesto basado en Resultados (PbR) (programado)		Porcentaje	Suma
<b>Fuente de Información</b>			
Secretaría de Hacienda y Crédito Público. Diagnóstico en la implantación y operación del Presupuesto Basado en Resultados (PbR) y del Sistema de Evaluación del Desempeño (SED), 2018.			
<b>Medios de verificación</b>			
<b>Supuestos</b>			
<b>Observaciones</b>			
<b>Id_mir</b>	8804		

- 1 El presente documento despliega la información perteneciente a los indicadores estratégicos y gestión de aquellos programas presupuestarios que proveen de bienes y servicios que generan valor público a la ciudadanía jalisciense
- 2 Se muestra el número del Componente relacionado con el indicador.

### GOBIERNO DEL ESTADO DE JALISCO PRESUPUESTO DE EGRESOS PARA EL EJERCICIO FISCAL 2021 Ficha Técnica de Indicador

#### Sistema de Evaluación del Desempeño (SED)

Gobierno del Estado de JaliscoSecretaría de la Hacienda Pública

#### Datos del Programa

#### Integración de la Cuenta Pública del Estado

Eje: Gobierno efectivo e integridad públicaTema: Innovación gubernamental

#### ¿Quién gasta?

03	Unidad Presupuestal	000	Unidad Responsable	00027	Unidad Ejecutora del Gasto
	Secretaría de la Hacienda Pública		Secretaría de la Hacienda Pública		Dirección General de Administración y Sistemas

#### ¿Para qué se gasta?

Finalidad	Función	Subfunción
Gobierno	Otros Servicios Generales	Acceso a la Información Pública Gubernamental

#### Presupuesto asignado al Programa Presupuestario

Monto

#### Objetivos

Nivel	Clave Componente	Resumen Narrativo
Propósito		

#### Datos del Indicador

<b>Denominación</b> Servicios en línea incorporados para facilitar y agilizar trámites	<b>Método de cálculo</b> (Servicios en línea incorporados para facilitar y agilizar trámites (Realizado)/Servicios en línea incorporados para facilitar y agilizar trámites (Programado))*100
---	--

**Descripción del Indicador**  
Son los servicios prestados al interior del Gobierno del Estado y a la ciudadanía, mediante el uso de medios electrónicos y que están disponibles mediante el empleo de internet.

<b>Tipo de Indicador</b>	Estratégico	<b>Dimensión del Indicador</b>	Eficacia	<b>Año de Medición del Resultado</b>	2021
<b>Cobertura</b>	Estatral	<b>Frecuencia de Medición</b>	Mensual		

#### Desagregado meta valor por género

	Meta Institucional	Meta Valor	Unidad de medida (meta valor)	Hombre	Mujer
Parámetros de semaforización	100%	179	Servicio	0.00	0.00
0   59.99   60.00   79.99   80.00   130	<b>Sentido del Indicador</b>	<b>Línea Base (meta valor)</b>	<b>Año (Línea base)</b>		
	Ascendente	14	2007		

#### Variables del Indicador

<b>Nombre de la Variable</b>	<b>Unidad de medida</b>	<b>Tipo de Acumulación</b>
Servicios en línea incorporados para facilitar y agilizar trámites (realizado)	Servicio	Suma
Servicios en línea incorporados para facilitar y agilizar trámites (programado)	Servicio	Suma

**Fuente de Información**

**Medios de verificación**

**Supuestos**

**Observaciones**

**Id. mir**

- 1 El presente documento despliega la información perteneciente a los indicadores estratégicos y gestión de aquellos programas presupuestarios que proveen de bienes y servicios que generan valor público a la ciudadanía jalisciense
- 2 Se muestra el número del Componente relacionado con el indicador.

**GOBIERNO DEL ESTADO DE JALISCO**  
**PRESUPUESTO DE EGRESOS PARA EL EJERCICIO FISCAL 2021**

**Ficha Técnica de Indicador**

**Sistema de Evaluación del Desempeño (SED)**

<b>Gobierno del Estado de Jalisco</b>		<b>Secretaría de la Hacienda Pública</b>	
<b>Datos del Programa</b>			
<b>Apoyo Técnico y Administrativo a los Procesos de la Secretaría de la Hacienda Pública del Estado</b>			
Eje: Gobierno efectivo e integridad pública		Tema: Hacienda Pública	
<b>¿Quién gasta?</b>			
03	Unidad Presupuestal	000	Unidad Responsable
Secretaría de la Hacienda Pública		Secretaría de la Hacienda Pública	
00027	Unidad Ejecutora del Gasto	Dirección General de Administración y Sistemas	
<b>¿Para qué se gasta?</b>			
Gobierno	Función	Subfunción	
Asuntos Financieros y Hacendarios		Asuntos Hacendarios	
<b>Presupuesto asignado al Programa Presupuestario</b>			
Monto		\$225,654,677.25	
<b>Objetivos</b>			
Nivel	Clave Componente	Resumen Narrativo	
Propósito			
<b>Datos del Indicador</b>			
<b>Denominación</b>		<b>Método de cálculo</b>	
Índice General de Avance de PbR-SED en el ámbito estatal		(índice alcanzado por el Estado de Jalisco respecto a la implementación del Presupuesto basado en Resultados (PbR) (Realizado)/índice alcanzado por el Estado de Jalisco respecto a la implementación del Presupuesto basado en Resultados (PbR) (Programado))*100	
<b>Descripción del Indicador</b>			
Este Indicador muestra el índice alcanzado por el Estado de Jalisco respecto a la implementación del Presupuesto basado en Resultados (PbR) y del Sistema de Evaluación del Desempeño (SED).			
<b>Tipo de Indicador</b>	Estratégico	<b>Dimensión del Indicador</b>	Eficacia
<b>Cobertura</b>	Estatal	<b>Frecuencia de Medición</b>	Anual
		<b>Año de Medición del Resultado</b>	2021
<b>Desagregado meta valor por género</b>			
<b>Parámetros de semaforización</b>		<b>Meta Institucional</b>	<b>Meta Valor</b>
0	59.99	100%	94
60.00	79.99	<b>Unidad de medida (meta valor)</b>	<b>Año (Línea base)</b>
80.00	130	Porcentaje	2010
■	■	<b>Hombre</b>	<b>Mujer</b>
■	■	0.00	0.00
		<b>Sentido del Indicador</b>	<b>Línea Base (meta valor)</b>
		Ascendente	81
<b>Variables del Indicador</b>			
<b>Nombre de la Variable</b>		<b>Unidad de medida</b>	<b>Tipo de Acumulación</b>
índice alcanzado por el Estado de Jalisco respecto a la implementación del Presupuesto basado en Resultados (PbR) (realizado)		Porcentaje	Suma
índice alcanzado por el Estado de Jalisco respecto a la implementación del Presupuesto basado en Resultados (PbR) (programado)		Porcentaje	Suma
<b>Fuente de Información</b>			
Secretaría de Hacienda y Crédito Público. Diagnóstico en la implantación y operación del Presupuesto Basado en Resultados (PbR) y del Sistema de Evaluación del Desempeño (SED), 2018.			
<b>Medios de verificación</b>			
<b>Supuestos</b>			
<b>Observaciones</b>			
<b>Id_mir</b>	8808		

- 1 El presente documento despliega la información perteneciente a los indicadores estratégicos y gestión de aquellos programas presupuestarios que proveen de bienes y servicios que generan valor público a la ciudadanía jalisciense
- 2 Se muestra el número del Componente relacionado con el indicador.



**GOBIERNO DEL ESTADO DE JALISCO**  
**PRESUPUESTO DE EGRESOS PARA EL EJERCICIO FISCAL 2021**  
**Ficha Técnica de Indicador**

**Sistema de Evaluación del Desempeño (SED)**

Gobierno del Estado de Jalisco Secretaría de la Hacienda Pública

**Datos del Programa**

**Apoyo Técnico y Administrativo a los Procesos de la Secretaría de la Hacienda Pública del Estado**

Eje: Gobierno efectivo e integridad pública Tema: Hacienda Pública

**¿Quién gasta?**

03	Unidad Presupuestal	000	Unidad Responsable	00027	Unidad Ejecutora del Gasto
	Secretaría de la Hacienda Pública		Secretaría de la Hacienda Pública		Dirección General de Administración y Sistemas

**¿Para qué se gasta?**

Finalidad	Función	Subfunción
Gobierno	Asuntos Financieros y Hacendarios	Asuntos Hacendarios

**Presupuesto asignado al Programa Presupuestario**

Monto

**Objetivos**

Nivel	Clave Componente	Resumen Narrativo
Componente	E1	Acciones de la SHP realizadas para mitigar el cambio climático.

**Datos del Indicador**

Denominación	Método de cálculo
Total de informes de campañas realizadas y de mantenimiento a vehículos utilitarios de la Secretaría de la Hacienda Pública	$(\text{informes de campañas realizadas y de mantenimiento a vehículos (Realizado)} / \text{informes de campañas realizadas y de mantenimiento a vehículos (Programado)}) * 100$

**Descripción del Indicador**  
Este indicador refleja el número de campañas que se realizan en la Secretaría para concientizar sobre la producción de residuos y el seguimiento del mantenimiento que se le hace al parque vehicular

Tipo de Indicador	Gestión	Dimensión del Indicador	Eficiencia	Año de Medición del Resultado	2021
Cobertura	Estatal	Frecuencia de Medición	Trimestral		

**Desagregado meta valor por género**

	Meta Institucional	Meta Valor	Unidad de medida (meta valor)	Hombre	Mujer
Parámetros de semaforización	100%	4	Informe	0.00	0.00
130	80.00	79.99	60.00	59.99	0
<div style="display: flex; justify-content: space-around; width: 100px;"> <div style="width: 15px; height: 15px; background-color: red; margin: 2px;"></div> <div style="width: 15px; height: 15px; background-color: yellow; margin: 2px;"></div> <div style="width: 15px; height: 15px; background-color: green; margin: 2px;"></div> </div>	Sentido del Indicador	Línea Base (meta valor)	Año (Línea base)		
	Descendente	4	2020		

**VARIABLES DEL INDICADOR**

Nombre de la Variable	Unidad de medida	Tipo de Acumulación
informes de campañas realizadas y de mantenimiento a vehículos (realizado)	Informe	Suma
informes de campañas realizadas y de mantenimiento a vehículos (programado)	Informe	Suma

**Fuente de Información**

**Medios de verificación**

**Supuestos**

**Observaciones**

**Id\_mir**

- 1 El presente documento despliega la información perteneciente a los indicadores estratégicos y gestión de aquellos programas presupuestarios que proveen de bienes y servicios que generan valor público a la ciudadanía jalisciense
- 2 Se muestra el número del Componente relacionado con el indicador.

**GOBIERNO DEL ESTADO DE JALISCO**  
**PRESUPUESTO DE EGRESOS PARA EL EJERCICIO FISCAL 2021**

**Ficha Técnica de Indicador**

**Sistema de Evaluación del Desempeño (SED)**

<b>Gobierno del Estado de Jalisco</b>		<b>Secretaría de la Hacienda Pública</b>	
<b>Datos del Programa</b>			
<b>Apoyo Técnico y Administrativo a los Procesos de la Secretaría de la Hacienda Pública del Estado</b>			
Eje: Gobierno efectivo e integridad pública		Tema: Hacienda Pública	
<b>¿Quién gasta?</b>			
03	Unidad Presupuestal	000	Unidad Responsable
Secretaría de la Hacienda Pública		Secretaría de la Hacienda Pública	
		00027	Unidad Ejecutora del Gasto
		Dirección General de Administración y Sistemas	
<b>¿Para qué se gasta?</b>			
Finalidad		Función	
Gobierno		Asuntos Financieros y Hacendarios	
		Asuntos Hacendarios	
<b>Presupuesto asignado al Programa Presupuestario</b>			
Monto		\$225,654,677.25	
<b>Objetivos</b>			
Nivel	Clave Componente	Resumen Narrativo	
Componente	01	Administración y servicios de los recursos Humanos realizados de la Secretaría de la Hacienda Pública	
<b>Datos del Indicador</b>			
Denominación		Método de cálculo	
Total de reportes de movimientos y servicios realizados		$(\text{Reporte (Realizado)} / \text{Reporte (Programado)}) * 100$	
<b>Descripción del Indicador</b>			
Este indicador mide el total de servicios y tipo de movimientos que mensualmente se realizan con el personal en la SHP			
Tipo de Indicador	Gestión	Dimensión del Indicador	Eficiencia
Cobertura	Estatral	Frecuencia de Medición	Mensual
		Año de Medición del Resultado	2021
<b>Desagregado meta valor por género</b>			
Parámetros de semaforización		Meta Institucional	Meta Valor
0	59.99	100%	12
60.00	79.99	Sentido del Indicador	Unidad de medida (meta valor)
80.00	130	Ascendente	Reporte
		Línea Base (meta valor)	Año (Línea base)
		12	2020
		Hombre	Mujer
		0.00	0.00
<b>Variables del Indicador</b>			
Nombre de la Variable		Unidad de medida	Tipo de Acumulación
Reporte (realizado)		Reporte	Suma
Reporte (programado)		Reporte	Suma
<b>Fuente de Información</b>			
Controles internos			
<b>Medios de verificación</b>			
Informe de Plantilla laboral y controles Internos de la SHP			
<b>Supuestos</b>			
Existe cumplimiento de los servicios para la operatividad de cada una de las unidades administrativas de la Secretaría de la Hacienda Pública			
<b>Observaciones</b>			
Id. mir		10608	

- 1 El presente documento despliega la información perteneciente a los indicadores estratégicos y gestión de aquellos programas presupuestarios que proveen de bienes y servicios que generan valor público a la ciudadanía jalisciense
- 2 Se muestra el número del Componente relacionado con el indicador.

### GOBIERNO DEL ESTADO DE JALISCO PRESUPUESTO DE EGRESOS PARA EL EJERCICIO FISCAL 2021 Ficha Técnica de Indicador

#### Sistema de Evaluación del Desempeño (SED)

Gobierno del Estado de Jalisco Secretaría de la Hacienda Pública

#### Datos del Programa

**Apoyo Técnico y Administrativo a los Procesos de la Secretaría de la Hacienda Pública del Estado**

Eje: Gobierno efectivo e integridad pública Tema: Hacienda Pública

#### ¿Quién gasta?

03	Unidad Presupuestal	000	Unidad Responsable	00027	Unidad Ejecutora del Gasto
	Secretaría de la Hacienda Pública		Secretaría de la Hacienda Pública		Dirección General de Administración y Sistemas

#### ¿Para qué se gasta?

Finalidad	Función	Subfunción
Gobierno	Asuntos Financieros y Hacendarios	Asuntos Hacendarios

#### Presupuesto asignado al Programa Presupuestario

Monto \$225,654,677.25

#### Objetivos

Nivel	Clave Componente	Resumen Narrativo
Componente	02	Suministro de bienes y servicios a las UEG de la SHP, para su correcta operatividad.

#### Datos del Indicador

Denominación	Método de cálculo
Total de requerimientos de materiales y suministros a las Unidades Administrativas	$(\text{Requerimientos de materiales y suministros (Realizado)} / \text{Requerimientos de materiales y suministros (Programado)}) * 100$

**Descripción del Indicador**  
Este indicador nos muestra los requerimientos de materiales y suministros para el debido funcionamiento de las unidades ejecutoras del gasto, asignados eficientemente.

Tipo de Indicador	Gestión	Dimensión del Indicador	Eficiencia	Año de Medición del Resultado	2021
Cobertura	Estatal	Frecuencia de Medición	Trimestral		

#### Desagregado meta valor por género

		Meta Institucional	Meta Valor	Unidad de medida (meta valor)	Hombre	Mujer
		100%	11,773	Requerimiento	0.00	0.00
<b>Parámetros de semaforización</b>				Línea Base (meta valor)		
0	59.99	60.00	79.99	80.00	130	
<span style="color: red;">■</span>	<span style="color: red;">■</span>	<span style="color: yellow;">■</span>	<span style="color: yellow;">■</span>	<span style="color: green;">■</span>	<span style="color: green;">■</span>	
		Sentido del Indicador	Línea Base (meta valor)	Año (Línea base)		
		Ascendente	3,384	2020		

#### Variables del Indicador

Nombre de la Variable	Unidad de medida	Tipo de Acumulación
Requerimientos de materiales y suministros (realizado)	Requerimiento	Suma
Requerimientos de materiales y suministros (programado)	Requerimiento	Suma

**Fuente de Información** Sistema Electronico de Compras Gubernamentales, Sistema de reportes del SICAF, Reportes del SIIF, Reportes e Históricos.

**Medios de verificación** Sistema Estatal de compras Gubernamentales, Sistema de reportes del SICAF, Reportes e Históricos.

**Supuestos** Existen políticas administrativas, y colaboración efectiva con las áreas

**Observaciones**  

**Id. mir** 10609

- 1 El presente documento despliega la información perteneciente a los indicadores estratégicos y gestión de aquellos programas presupuestarios que proveen de bien e servicios que generan valor público a la ciudadanía jalisciense
- 2 Se muestra el número del Componente relacionado con el indicador.

**GOBIERNO DEL ESTADO DE JALISCO**  
**PRESUPUESTO DE EGRESOS PARA EL EJERCICIO FISCAL 2021**  
**Ficha Técnica de Indicador**

**Sistema de Evaluación del Desempeño (SED)**

Gobierno del Estado de Jalisco Secretaría de la Hacienda Pública

**Datos del Programa**

**Apoyo Técnico y Administrativo a los Procesos de la Secretaría de la Hacienda Pública del Estado**

Eje: Gobierno efectivo e integridad pública Tema: Hacienda Pública

**¿Quién gasta?**

03	Unidad Presupuestal	000	Unidad Responsable	00027	Unidad Ejecutora del Gasto
	Secretaría de la Hacienda Pública		Secretaría de la Hacienda Pública		Dirección General de Administración y Sistemas

**¿Para qué se gasta?**

Finalidad	Función	Subfunción
Gobierno	Asuntos Financieros y Hacendarios	Asuntos Hacendarios

**Presupuesto asignado al Programa Presupuestario**

Monto

**Objetivos**

Nivel	Clave Componente	Resumen Narrativo
Componente	C3	Coordinación del proceso de planeación del ejercicio presupuestal brindado a las Unidades administrativas de la Secretaría de la Hacienda Pública, para la correcta aplicación del Gasto.

**Datos del Indicador**

Denominación	Método de cálculo
Total de emisiones de informes presupuestales	(Emisión de reportes presupuestales y financieros (Realizado) / Emisión de reportes presupuestales y financieros (Programado))*100

**Descripción del Indicador**

Este indicador mide la emisión de informes presupuestales y para un mejor análisis del Gasto por UEG

Tipo de Indicador	Gestión	Dimensión del Indicador	Eficiencia	Año de Medición del Resultado	2021
Cobertura	Estatal	Frecuencia de Medición	Mensual		

**Desagregado meta valor por género**

Parámetros de semaforización		Meta Institucional	Meta Valor	Unidad de medida (meta valor)	Hombre	Mujer
		100%	120	Informe	0.00	0.00
0	59.99	60.00	79.99	80.00	130	
		Sentido del Indicador	Línea Base (meta valor)	Año (Línea base)		
		Ascendente	12	2020		

**Variables del Indicador**

Nombre de la Variable	Unidad de medida	Tipo de Acumulación
Emisión de reportes presupuestales y financieros (realizado)	Informe	Suma
Emisión de reportes presupuestales y financieros (programado)	Informe	Suma

**Fuente de Información**

**Medios de verificación**

**Supuestos**

**Observaciones**

**Id\_mir**

- 1 El presente documento despliega la información perteneciente a los indicadores estratégicos y gestión de aquellos programas presupuestarios que proveen de bienes y servicios que generan valor público a la ciudadanía jalisciense
- 2 Se muestra el número del Componente relacionado con el indicador.

**GOBIERNO DEL ESTADO DE JALISCO**  
**PRESUPUESTO DE EGRESOS PARA EL EJERCICIO FISCAL 2021**  
**Ficha Técnica de Indicador**

**Sistema de Evaluación del Desempeño (SED)**

Gobierno del Estado de Jalisco Secretaría de la Hacienda Pública

**Datos del Programa**

**Apoyo Técnico y Administrativo a los Procesos de la Secretaría de la Hacienda Pública del Estado**

Eje: Gobierno efectivo e integridad pública Tema: Hacienda Pública

**¿Quién gasta?**

03	Unidad Presupuestal	000	Unidad Responsable	00027	Unidad Ejecutora del Gasto
	Secretaría de la Hacienda Pública		Secretaría de la Hacienda Pública		Dirección General de Administración y Sistemas

**¿Para qué se gasta?**

Finalidad	Función	Subfunción
Gobierno	Asuntos Financieros y Hacendarios	Asuntos Hacendarios

**Presupuesto asignado al Programa Presupuestario**

Monto

**Objetivos**

Nivel	Clave Componente	Resumen Narrativo
Componente	04	Disponibilidad de la Infraestructura Tecnológica y Bases de Datos en Data Center de la Secretaría de la Hacienda Pública

**Datos del Indicador**

<b>Denominación</b>	<b>Método de cálculo</b>
Total de horas cumplidas respecto de los sistemas y servicios financieros actualizados y con mantenimiento.	(Número de horas de servicio del centro de datos de tecnología financiera (Realizado) / Número de horas de servicio del centro de datos de tecnología financiera (Programado))*100

**Descripción del Indicador**  
Mide el cumplimiento respecto de los sistemas y servicios financieros actualizados y con mantenimiento.

<b>Tipo de Indicador</b>	Gestión	<b>Dimensión del Indicador</b>	Eficacia	<b>Año de Medición del Resultado</b>	2021
<b>Cobertura</b>	Estatal	<b>Frecuencia de Medición</b>	Mensual		

<b>Desagregado meta valor por género</b>						
<b>Parámetros de semaforización</b>		<b>Meta Institucional</b>	<b>Meta Valor</b>	<b>Unidad de medida (meta valor)</b>	<b>Hombre</b>	<b>Mujer</b>
0	59.99	100%	8,742	Horas de trabajo	0.00	0.00
60.00	79.99	<b>Sentido del Indicador</b>	<b>Línea Base (meta valor)</b>	<b>Año (Línea base)</b>		
80.00	130	Ascendente	191	2020		

**VARIABLES DEL INDICADOR**

<b>Nombre de la Variable</b>	<b>Unidad de medida</b>	<b>Tipo de Acumulación</b>
Número de horas de servicio del centro de datos de tecnología financiera (realizado)	Horas de trabajo	Suma
Número de horas de servicio del centro de datos de tecnología financiera (programado)	Horas de trabajo	Suma

<b>Fuente de Información</b>	Centro de Datos de Tecnología Financiera
<b>Medios de verificación</b>	Bitácora diaria
<b>Supuestos</b>	Existe eficiencia en la operación de módulos del SIF, SIAN y servicios financieros publicados en internet
<b>Observaciones</b>	
<b>Id_mir</b>	10611

- 1 El presente documento despliega la información perteneciente a los indicadores estratégicos y gestión de aquellos programas presupuestarios que proveen de bienes y servicios que generan valor público a la ciudadanía jalisciense
- 2 Se muestra el número del Componente relacionado con el indicador.

**GOBIERNO DEL ESTADO DE JALISCO**  
**PRESUPUESTO DE EGRESOS PARA EL EJERCICIO FISCAL 2021**

**Ficha Técnica de Indicador**

**Sistema de Evaluación del Desempeño (SED)**

<b>Gobierno del Estado de Jalisco</b>		<b>Secretaría de la Hacienda Pública</b>	
<b>Datos del Programa</b>			
<b>Apoyo Técnico y Administrativo a los Procesos de la Secretaría de la Hacienda Pública del Estado</b>			
Eje: Gobierno efectivo e integridad pública		Tema: Hacienda Pública	
<b>¿Quién gasta?</b>			
03	Unidad Presupuestal	000	Unidad Responsable
Secretaría de la Hacienda Pública		Secretaría de la Hacienda Pública	
00027	Unidad Ejecutora del Gasto	Dirección General de Administración y Sistemas	
<b>¿Para qué se gasta?</b>			
Finalidad	Función	Subfunción	
Gobierno	Asuntos Financieros y Hacendarios	Asuntos Hacendarios	
<b>Presupuesto asignado al Programa Presupuestario</b>			
Monto		\$225,654,677.25	
<b>Objetivos</b>			
Nivel	Clave Componente	Resumen Narrativo	
Componente	C1	Coordinación con las áreas administrativas para proceso de ejecución del gasto	
<b>Datos del Indicador</b>			
Denominación		Método de cálculo	
Total de informes de pagos		$(\text{Informes de pagos (Realizado)} / \text{Informes de pagos (Programado)}) * 100$	
Descripción del Indicador			
Este indicador muestra el total y clasifica el tipo de pagos que se realizan en la unidad administrativa a lo largo del mes en que se elabora el informe			
Tipo de Indicador	Gestión	Dimensión del Indicador	Eficiencia
Cobertura	Estatatal	Frecuencia de Medición	Mensual
		Año de Medición del Resultado	
		2021	
		Desagregado meta valor por género	
		Meta Institucional	Meta Valor
		100%	24
		Unidad de medida (meta valor)	Informe
		Hombre	Mujer
		0.00	0.00
<b>Parámetros de semaforización</b>			
0	59.99	60.00	79.99
80.00	130		
■	■	■	■
		Meta Institucional	Meta Valor
		100%	24
		Sentido del Indicador	Línea Base (meta valor)
		Ascendente	24
		Año (Línea base)	
		2020	
<b>VARIABLES DEL INDICADOR</b>			
Nombre de la Variable		Unidad de medida	Tipo de Acumulación
Informes de pagos (realizado)		Informe	Suma
Informes de pagos (programado)		Informe	Suma
Fuente de Información	Libro de bancos, SIIF		
Medios de verificación	Polizas de cheques, SIIF		
Supuestos	Las áreas administrativas de la Secretaría, entregan sus paquetes de fondo revolvente y pagos a proveedores con sus facturas debidamente requisitadas para que el pago se realice sin inconvenientes		
Observaciones			
Id. mir	12124		
1	El presente documento despliega la información perteneciente a los indicadores estratégicos y gestión de aquellos programas presupuestarios que proveen de bienes y servicios que generan valor público a la ciudadanía jalisciense		
2	Se muestra el número del Componente relacionado con el indicador.		

### GOBIERNO DEL ESTADO DE JALISCO PRESUPUESTO DE EGRESOS PARA EL EJERCICIO FISCAL 2021

#### Ficha Técnica de Indicador

#### Sistema de Evaluación del Desempeño (SED)

Gobierno del Estado de Jalisco Secretaría de la Hacienda Pública

#### Datos del Programa

#### Fortalecimiento de la Hacienda Municipal

Eje: Gobierno efectivo e integridad pública Tema: Hacienda Pública

#### ¿Quién gasta?

03 Unidad Presupuestal	000 Unidad Responsable	00083 Unidad Ejecutora del Gasto
Secretaría de la Hacienda Pública	Secretaría de la Hacienda Pública	Dirección de Catastro del Estado

#### ¿Para qué se gasta?

Finalidad	Función	Subfunción
Gobierno	Asuntos Financieros y Hacendarios	Asuntos Hacendarios

#### Presupuesto asignado al Programa Presupuestario

Monto

#### Objetivos

Nivel	Clave Componente	Resumen Narrativo
Fin		

#### Datos del Indicador

Denominación	Método de cálculo
Posición en el Subíndice Gobiernos Eficientes y Eficaces del Índice de Competitividad, IMCO	(Posición en el Subíndice Gobiernos Eficientes y Eficaces del Índice de Competitividad, IMCO (Realizado)/Posición en el Subíndice Gobiernos Eficientes y Eficaces del Índice de Competitividad, IMCO (Programado))*100

#### Descripción del Indicador

El subíndice Gobiernos Eficientes y Eficaces evalúa la forma en que los gobiernos de las entidades federativas son capaces de influir positivamente en la competitividad mediante políticas públicas orientadas a fomentar el desarrollo económico local...X000D. Se evalúa la calidad de la gestión fiscal y financiera local, así como el grado de transparencia y rendición de cuentas asociado a la misma. De igual modo, se evalúa cómo los ingresos fiscales contribuyen al crecimiento de la economía formal.

Tipo de Indicador	Estratégico	Dimensión del Indicador	Eficacia	Año de Medición del Resultado	2021
Cobertura	Estatral	Frecuencia de Medición	Bienal		

#### Desagregado meta valor por género

Parámetros de semaforización	Meta Institucional	Meta Valor	Unidad de medida (meta valor)	Hombre	Mujer
	<div style="display: flex; justify-content: space-around;"> <div style="text-align: center;">130</div> <div style="text-align: center;">80.00</div> <div style="text-align: center;">79.99</div> <div style="text-align: center;">60.00</div> <div style="text-align: center;">59.99</div> <div style="text-align: center;">0</div> </div>	100%	3	Posición	0.00
	Sentido del Indicador	Línea Base (meta valor)	Año (Línea base)		
	Descendente	22	2012		

#### Variables del Indicador

Nombre de la Variable	Unidad de medida	Tipo de Acumulación
Posición en el Subíndice Gobiernos Eficientes y Eficaces del Índice de Competitividad, IMCO (realizado)	Posición	Suma
Posición en el Subíndice Gobiernos Eficientes y Eficaces del Índice de Competitividad, IMCO (programado)	Posición	Suma

Fuente de Información	IMCO. Índice de Competitividad Estatal (ICE), 2020.
Medios de verificación	
Supuestos	
Observaciones	
Id_ mir	8839

- 1 El presente documento despliega la información perteneciente a los indicadores estratégicos y gestión de aquellos programas presupuestarios que proveen de bienes y servicios que generan valor público a la ciudadanía jalisciense
- 2 Se muestra el número del Componente relacionado con el indicador.

**GOBIERNO DEL ESTADO DE JALISCO**  
**PRESUPUESTO DE EGRESOS PARA EL EJERCICIO FISCAL 2021**

**Ficha Técnica de Indicador**

**Sistema de Evaluación del Desempeño (SED)**

<b>Gobierno del Estado de Jalisco</b>		<b>Secretaría de la Hacienda Pública</b>	
<b>Datos del Programa</b>			
<b>Fortalecimiento de la Hacienda Municipal</b>			
Eje: Gobierno efectivo e integridad pública		Tema: Hacienda Pública	
<b>¿Quién gasta?</b>			
03	Unidad Presupuestal	000	Unidad Responsable
Secretaría de la Hacienda Pública		Secretaría de la Hacienda Pública	
00083	Unidad Ejecutora del Gasto	Dirección de Catastro del Estado	
<b>¿Para qué se gasta?</b>			
Gobierno	Finalidad	Asuntos Financieros y Hacendarios	Función
		Asuntos Hacendarios	Subfunción
<b>Presupuesto asignado al Programa Presupuestario</b>			
Monto		\$83,796,999.30	
<b>Objetivos</b>			
Propósito	Clave Componente	Resumen Narrativo	
<b>Datos del Indicador</b>			
<b>Denominación</b>		<b>Método de cálculo</b>	
Índice General de Avance de Pbr-SED en el ámbito estatal		(Índice alcanzado por el Estado de Jalisco respecto a la implementación del Presupuesto basado en Resultados (PbR) (Realizado)/Índice alcanzado por el Estado de Jalisco respecto a la implementación del Presupuesto basado en Resultados (PbR) (Programado))*100	
<b>Descripción del Indicador</b>			
Este indicador muestra el índice alcanzado por el Estado de Jalisco respecto a la implementación del Presupuesto basado en Resultados (PbR) y del Sistema de Evaluación del Desempeño (SED).			
<b>Tipo de Indicador</b>	Estratégico	<b>Dimensión del Indicador</b>	Eficacia
<b>Cobertura</b>	Estatal	<b>Frecuencia de Medición</b>	Anual
		<b>Año de Medición del Resultado</b>	2021
<b>Desagregado meta valor por género</b>			
<b>Parámetros de semaforización</b>		<b>Meta Institucional</b>	<b>Meta Valor</b>
0	59.99	100%	94
60.00	79.99	<b>Unidad de medida (meta valor)</b>	<b>Año (Línea base)</b>
80.00	130	Porcentaje	2010
■	■	<b>Hombre</b>	<b>Mujer</b>
■	■	0.00	0.00
		<b>Sentido del Indicador</b>	<b>Línea Base (meta valor)</b>
		Ascendente	81
<b>Variables del Indicador</b>			
<b>Nombre de la Variable</b>		<b>Unidad de medida</b>	<b>Tipo de Acumulación</b>
Índice alcanzado por el Estado de Jalisco respecto a la implementación del Presupuesto basado en Resultados (PbR) (realizado)		Porcentaje	Suma
Índice alcanzado por el Estado de Jalisco respecto a la implementación del Presupuesto basado en Resultados (PbR) (programado)		Porcentaje	Suma
<b>Fuente de Información</b>			
Secretaría de Hacienda y Crédito Público. Diagnóstico en la implantación y operación del Presupuesto Basado en Resultados (PbR) y del Sistema de Evaluación del Desempeño (SED), 2018.			
<b>Medios de verificación</b>			
<b>Supuestos</b>			
<b>Observaciones</b>			
<b>Id_mir</b>	8840		

- 1 El presente documento despliega la información perteneciente a los indicadores estratégicos y gestión de aquellos programas presupuestarios que proveen de bienes y servicios que generan valor público a la ciudadanía jalisciense
- 2 Se muestra el número del Componente relacionado con el indicador.



### GOBIERNO DEL ESTADO DE JALISCO PRESUPUESTO DE EGRESOS PARA EL EJERCICIO FISCAL 2021 Ficha Técnica de Indicador

#### Sistema de Evaluación del Desempeño (SED)

Gobierno del Estado de JaliscoSecretaría de la Hacienda Pública

#### Datos del Programa

#### Atención y Servicios de Calidad al Contribuyente

Eje: Gobierno efectivo e integridad públicaTema: Hacienda Pública

#### ¿Quién gasta?

03 Unidad Presupuestal	000 Unidad Responsable	00085 Unidad Ejecutora del Gasto
Secretaría de la Hacienda Pública	Secretaría de la Hacienda Pública	Dirección General de Administración Tributaria

#### ¿Para qué se gasta?

Finalidad	Función	Subfunción
Gobierno	Asuntos Financieros y Hacendarios	Asuntos Hacendarios

#### Presupuesto asignado al Programa Presupuestario

Monto

#### Objetivos

Nivel	Clave Componente	Resumen Narrativo
Fin		

#### Datos del Indicador

Denominación	Método de cálculo
Posición en el Subíndice Gobiernos Eficientes y Eficaces del Índice de Competitividad, IMCO	(Posición en el Subíndice Gobiernos Eficientes y Eficaces del Índice de Competitividad, IMCO (Realizado)/Posición en el Subíndice Gobiernos Eficientes y Eficaces del Índice de Competitividad, IMCO (Programado))*100

#### Descripción del Indicador

El subíndice Gobiernos Eficientes y Eficaces evalúa la forma en que los gobiernos de las entidades federativas son capaces de influir positivamente en la competitividad mediante políticas públicas orientadas a fomentar el desarrollo económico local...000D. Se evalúa la calidad de la gestión fiscal y financiera local, así como el grado de transparencia y rendición de cuentas asociado a la misma. De igual modo, se evalúa cómo los ingresos fiscales contribuyen al crecimiento de la economía formal.

Tipo de Indicador	<input type="text" value="Estratégico"/>	Dimensión del Indicador	<input type="text" value="Eficacia"/>	Año de Medición del Resultado	<input type="text" value="2021"/>
Cobertura	<input type="text" value="Estatal"/>	Frecuencia de Medición	<input type="text" value="Bienal"/>		

#### Desagregado meta valor por género

Parámetros de semaforización	Meta Institucional	Meta Valor	Unidad de medida (meta valor)	Hombre	Mujer
	<div style="display: flex; justify-content: space-around;"> <div style="text-align: center;">130 <span style="color: red;">■</span></div> <div style="text-align: center;">80.00 <span style="color: red;">■</span></div> <div style="text-align: center;">79.99 <span style="color: yellow;">■</span></div> <div style="text-align: center;">60.00 <span style="color: yellow;">■</span></div> <div style="text-align: center;">59.99 <span style="color: green;">■</span></div> <div style="text-align: center;">0 <span style="color: green;">■</span></div> </div>	100%	3	Posición	0.00
	Sentido del Indicador	Línea Base (meta valor)	Año (Línea base)		
	Descendente	22	2012		

#### Variables del Indicador

Nombre de la Variable	Unidad de medida	Tipo de Acumulación
Posición en el Subíndice Gobiernos Eficientes y Eficaces del Índice de Competitividad, IMCO (realizado)	Posición	Suma
Posición en el Subíndice Gobiernos Eficientes y Eficaces del Índice de Competitividad, IMCO (programado)	Posición	Suma

Fuente de Información	<input type="text" value="IMCO. Índice de Competitividad Estatal (ICE), 2020."/>
Medios de verificación	<input type="text"/>
Supuestos	<input type="text"/>
Observaciones	<input type="text"/>
Id_ mir	<input type="text" value="8841"/>

- 1 El presente documento despliega la información perteneciente a los indicadores estratégicos y gestión de aquellos programas presupuestarios que proveen de bienes y servicios que generan valor público a la ciudadanía jalisciense
- 2 Se muestra el número del Componente relacionado con el indicador.

### GOBIERNO DEL ESTADO DE JALISCO PRESUPUESTO DE EGRESOS PARA EL EJERCICIO FISCAL 2021

#### Ficha Técnica de Indicador

#### Sistema de Evaluación del Desempeño (SED)

Gobierno del Estado de JaliscoSecretaría de la Hacienda Pública

#### Datos del Programa

#### Integración de la Cuenta Pública del Estado

Eje: Gobierno efectivo e integridad públicaTema: Innovación gubernamental

#### ¿Quién gasta?

03	Unidad Presupuestal	000	Unidad Responsable	00085	Unidad Ejecutora del Gasto
	Secretaría de la Hacienda Pública		Secretaría de la Hacienda Pública		Dirección General de Administración Tributaria

#### ¿Para qué se gasta?

Finalidad	Función	Subfunción
Gobierno	Otros Servicios Generales	Acceso a la Información Pública Gubernamental

#### Presupuesto asignado al Programa Presupuestario

Monto

#### Objetivos

Nivel	Clave Componente	Resumen Narrativo
Fin		

#### Datos del Indicador

Denominación	Método de cálculo
Posición en el Subíndice Gobiernos Eficientes y Eficaces del Índice de Competitividad, IMCO	(Posición en el Subíndice Gobiernos Eficientes y Eficaces del Índice de Competitividad, IMCO (Realizado)/Posición en el Subíndice Gobiernos Eficientes y Eficaces del Índice de Competitividad, IMCO (Programado))*100

#### Descripción del Indicador

El subíndice Gobiernos Eficientes y Eficaces evalúa la forma en que los gobiernos de las entidades federativas son capaces de influir positivamente en la competitividad mediante políticas públicas orientadas a fomentar el desarrollo económico local...\_X000D. Se evalúa la calidad de la gestión fiscal y financiera local, así como el grado de transparencia y rendición de cuentas asociado a la misma. De igual modo, se evalúa cómo los ingresos fiscales contribuyen al crecimiento de la economía formal.

Tipo de Indicador	Estratégico	Dimensión del Indicador	Eficacia	Año de Medición del Resultado	2021
Cobertura	Estatal	Frecuencia de Medición	Bienal		

#### Desagregado meta valor por género

	Meta Institucional	Meta Valor	Unidad de medida (meta valor)	Hombre	Mujer
Parámetros de semaforización	100%	3	Posición	0.00	0.00
130   80.00   79.99   60.00   59.99   0	Sentido del Indicador	Línea Base (meta valor)	Año (Línea base)		
■ ■ ■ ■ ■ ■	Descendente	22	2012		

#### Variables del Indicador

Nombre de la Variable	Unidad de medida	Tipo de Acumulación
Posición en el Subíndice Gobiernos Eficientes y Eficaces del Índice de Competitividad, IMCO (realizado)	Posición	Suma
Posición en el Subíndice Gobiernos Eficientes y Eficaces del Índice de Competitividad, IMCO (programado)	Posición	Suma

Fuente de Información

Medios de verificación

Supuestos

Observaciones

Id\_ mir

- 1 El presente documento despliega la información perteneciente a los indicadores estratégicos y gestión de aquellos programas presupuestarios que proveen de bienes y servicios que generan valor público a la ciudadanía jalisciense
- 2 Se muestra el número del Componente relacionado con el indicador.

### GOBIERNO DEL ESTADO DE JALISCO PRESUPUESTO DE EGRESOS PARA EL EJERCICIO FISCAL 2021 Ficha Técnica de Indicador

#### Sistema de Evaluación del Desempeño (SED)

Gobierno del Estado de Jalisco Secretaría de la Hacienda Pública

#### Datos del Programa

#### Fortalecimiento de la Hacienda Municipal

Eje: Gobierno efectivo e integridad pública Tema: Hacienda Pública

#### ¿Quién gasta?

03	Unidad Presupuestal	000	Unidad Responsable	00085	Unidad Ejecutora del Gasto
	Secretaría de la Hacienda Pública		Secretaría de la Hacienda Pública		Dirección General de Administración Tributaria

#### ¿Para qué se gasta?

Finalidad	Función	Subfunción
Gobierno	Asuntos Financieros y Hacendarios	Asuntos Hacendarios

#### Presupuesto asignado al Programa Presupuestario

Monto

#### Objetivos

Nivel	Clave Componente	Resumen Narrativo
Fin		

#### Datos del Indicador

Denominación	Método de cálculo
Posición en el Subíndice Gobiernos Eficientes y Eficaces del Índice de Competitividad, IMCO	(Posición en el Subíndice Gobiernos Eficientes y Eficaces del Índice de Competitividad, IMCO (Realizado)/Posición en el Subíndice Gobiernos Eficientes y Eficaces del Índice de Competitividad, IMCO (Programado))*100

#### Descripción del Indicador

El subíndice Gobiernos Eficientes y Eficaces evalúa la forma en que los gobiernos de las entidades federativas son capaces de influir positivamente en la competitividad mediante políticas públicas orientadas a fomentar el desarrollo económico local...\_X000D. Se evalúa la calidad de la gestión fiscal y financiera local, así como el grado de transparencia y rendición de cuentas asociado a la misma. De igual modo, se evalúa cómo los ingresos fiscales contribuyen al crecimiento de la economía formal.

Tipo de Indicador	Estratégico	Dimensión del Indicador	Eficacia	Año de Medición del Resultado	2021
Cobertura	Estatral	Frecuencia de Medición	Bienal		

#### Desagregado meta valor por género

Parámetros de semaforización						Meta Institucional	Meta Valor	Unidad de medida (meta valor)	Hombre	Mujer
130	80.00	79.99	60.00	59.99	0	100%	3	Posición	0.00	0.00
Sentido del Indicador						Línea Base (meta valor)		Año (Línea base)		
Descendente						22	2012			

#### Variables del Indicador

Nombre de la Variable	Unidad de medida	Tipo de Acumulación
Posición en el Subíndice Gobiernos Eficientes y Eficaces del Índice de Competitividad, IMCO (realizado)	Posición	Suma
Posición en el Subíndice Gobiernos Eficientes y Eficaces del Índice de Competitividad, IMCO (programado)	Posición	Suma

Fuente de Información	IMCO. Índice de Competitividad Estatal (ICE), 2020.
Medios de verificación	
Supuestos	
Observaciones	
Id_ mir	8845

- 1 El presente documento despliega la información perteneciente a los indicadores estratégicos y gestión de aquellos programas presupuestarios que proveen de bienes y servicios que generan valor público a la ciudadanía jalisciense
- 2 Se muestra el número del Componente relacionado con el indicador.

### GOBIERNO DEL ESTADO DE JALISCO PRESUPUESTO DE EGRESOS PARA EL EJERCICIO FISCAL 2021 Ficha Técnica de Indicador

#### Sistema de Evaluación del Desempeño (SED)

Gobierno del Estado de Jalisco Secretaría de la Hacienda Pública

#### Datos del Programa

#### Atención y Servicios de Calidad al Contribuyente

Eje: Gobierno efectivo e integridad pública Tema: Hacienda Pública

#### ¿Quién gasta?

03 Unidad Presupuestal	000 Unidad Responsable	00085 Unidad Ejecutora del Gasto
Secretaría de la Hacienda Pública	Secretaría de la Hacienda Pública	Dirección General de Administración Tributaria

#### ¿Para qué se gasta?

Finalidad	Función	Subfunción
Gobierno	Asuntos Financieros y Hacendarios	Asuntos Hacendarios

#### Presupuesto asignado al Programa Presupuestario

Monto

#### Objetivos

Nivel	Clave Componente	Resumen Narrativo
Propósito		

#### Datos del Indicador

Denominación	Método de cálculo
Índice General de Avance de PbR-SED en el ámbito estatal	(índice alcanzado por el Estado de Jalisco respecto a la implementación del Presupuesto basado en Resultados (PbR) (Realizado)/índice alcanzado por el Estado de Jalisco respecto a la implementación del Presupuesto basado en Resultados (PbR) (Programado))*100

**Descripción del Indicador**  
Este Indicador muestra el índice alcanzado por el Estado de Jalisco respecto a la implementación del Presupuesto basado en Resultados (PbR) y del Sistema de Evaluación del Desempeño (SED).

<b>Tipo de Indicador</b>	<input type="text" value="Estratégico"/>	<b>Dimensión del Indicador</b>	<input type="text" value="Eficacia"/>	<b>Año de Medición del Resultado</b>	<input type="text" value="2021"/>
<b>Cobertura</b>	<input type="text" value="Estatal"/>	<b>Frecuencia de Medición</b>	<input type="text" value="Anual"/>		

Parámetros de semaforización	Desagregado meta valor por género				
	Meta Institucional	Meta Valor	Unidad de medida (meta valor)	Hombre	Mujer
<input type="text" value="0"/> <input type="text" value="59.99"/> <input type="text" value="60.00"/> <input type="text" value="79.99"/> <input type="text" value="80.00"/> <input type="text" value="130"/>	<input type="text" value="100%"/>	<input type="text" value="94"/>	<input type="text" value="Porcentaje"/>	<input type="text" value="0.00"/>	<input type="text" value="0.00"/>
<div style="display: flex; justify-content: space-around; width: 100%;"> <div style="width: 20px; height: 20px; background-color: red; border: 1px solid black;"></div> <div style="width: 20px; height: 20px; background-color: yellow; border: 1px solid black;"></div> <div style="width: 20px; height: 20px; background-color: green; border: 1px solid black;"></div> </div>	<b>Sentido del Indicador</b>	<b>Línea Base (meta valor)</b>	<b>Año (Línea base)</b>		
	<input type="text" value="Ascendente"/>	<input type="text" value="81"/>	<input type="text" value="2010"/>		

#### Variables del Indicador

Nombre de la Variable	Unidad de medida	Tipo de Acumulación
índice alcanzado por el Estado de Jalisco respecto a la implementación del Presupuesto basado en Resultados (PbR) (realizado)	<input type="text" value="Porcentaje"/>	<input type="text" value="Suma"/>
índice alcanzado por el Estado de Jalisco respecto a la implementación del Presupuesto basado en Resultados (PbR) (programado)	<input type="text" value="Porcentaje"/>	<input type="text" value="Suma"/>

**Fuente de Información**

**Medios de verificación**

**Supuestos**

**Observaciones**

**Id\_mir**

- 1 El presente documento despliega la información perteneciente a los indicadores estratégicos y gestión de aquellos programas presupuestarios que proveen de bienes y servicios que generan valor público a la ciudadanía jalisciense
- 2 Se muestra el número del Componente relacionado con el indicador.

### GOBIERNO DEL ESTADO DE JALISCO PRESUPUESTO DE EGRESOS PARA EL EJERCICIO FISCAL 2021 Ficha Técnica de Indicador

Sistema de Evaluación del Desempeño (SED)						
Gobierno del Estado de Jalisco			Secretaría de la Hacienda Pública			
Datos del Programa						
Integración de la Cuenta Pública del Estado						
Eje: Gobierno efectivo e integridad pública			Tema: Innovación gubernamental			
¿Quién gasta?						
03	Unidad Presupuestal	000	Unidad Responsable	00085	Unidad Ejecutora del Gasto	
Secretaría de la Hacienda Pública		Secretaría de la Hacienda Pública		Dirección General de Administración Tributaria		
¿Para qué se gasta?						
Finalidad		Función		Subfunción		
Gobierno		Otros Servicios Generales		Acceso a la Información Pública Gubernamental		
Presupuesto asignado al Programa Presupuestario						
Monto						
\$31,859,938.00						
Objetivos						
Nivel	Clave Componente	Resumen Narrativo				
Propósito						
Datos del Indicador						
Denominación			Método de cálculo			
Índice General de Avance de PbR-SED en el ámbito estatal			(índice alcanzado por el Estado de Jalisco respecto a la implementación del Presupuesto basado en Resultados (PbR) (Realizado)/índice alcanzado por el Estado de Jalisco respecto a la implementación del Presupuesto basado en Resultados (PbR) (Programado))*100			
Descripción del Indicador						
Este Indicador muestra el índice alcanzado por el Estado de Jalisco respecto a la implementación del Presupuesto basado en Resultados (PbR) y del Sistema de Evaluación del Desempeño (SED).						
Tipo de Indicador	Estratégico	Dimensión del Indicador	Eficacia	Año de Medición del Resultado	2021	
Cobertura	Estatal	Frecuencia de Medición	Anual			
Desagregado meta valor por género						
Parámetros de semaforización		Meta Institucional	Meta Valor	Unidad de medida (meta valor)	Hombre	Mujer
0	59.99	60.00	79.99	80.00	130	
■	■	■	■	■	■	
		Sentido del Indicador	Línea Base (meta valor)	Año (Línea base)		
		Ascendente	81	2010		
Variables del Indicador						
Nombre de la Variable				Unidad de medida	Tipo de Acumulación	
índice alcanzado por el Estado de Jalisco respecto a la implementación del Presupuesto basado en Resultados (PbR) (realizado)				Porcentaje	Suma	
índice alcanzado por el Estado de Jalisco respecto a la implementación del Presupuesto basado en Resultados (PbR) (programado)				Porcentaje	Suma	
Fuente de Información						
Secretaría de Hacienda y Crédito Público. Diagnóstico en la implantación y operación del Presupuesto Basado en Resultados (PbR) y del Sistema de Evaluación del Desempeño (SED), 2018.						
Medios de verificación						
Supuestos						
Observaciones						
Id_mir						
8844						

- 1 El presente documento despliega la información perteneciente a los indicadores estratégicos y gestión de aquellos programas presupuestarios que proveen de bienes y servicios que generan valor público a la ciudadanía jalisciense
- 2 Se muestra el número del Componente relacionado con el indicador.

**GOBIERNO DEL ESTADO DE JALISCO**  
**PRESUPUESTO DE EGRESOS PARA EL EJERCICIO FISCAL 2021**

**Ficha Técnica de Indicador**

**Sistema de Evaluación del Desempeño (SED)**

<b>Gobierno del Estado de Jalisco</b>		<b>Secretaría de la Hacienda Pública</b>	
<b>Datos del Programa</b>			
<b>Fortalecimiento de la Hacienda Municipal</b>			
Eje: Gobierno efectivo e integridad pública		Tema: Hacienda Pública	
<b>¿Quién gasta?</b>			
03	Unidad Presupuestal	000	Unidad Responsable
Secretaría de la Hacienda Pública		Secretaría de la Hacienda Pública	
00085	Unidad Ejecutora del Gasto	Dirección General de Administración Tributaria	
<b>¿Para qué se gasta?</b>			
Gobierno	Función	Subfunción	
Asuntos Financieros y Hacendarios		Asuntos Hacendarios	
<b>Presupuesto asignado al Programa Presupuestario</b>			
Monto		\$83,796,999.30	
<b>Objetivos</b>			
Nivel	Clave Componente	Resumen Narrativo	
Propósito			
<b>Datos del Indicador</b>			
<b>Denominación</b>		<b>Método de cálculo</b>	
Índice General de Avance de PbR-SED en el ámbito estatal		(índice alcanzado por el Estado de Jalisco respecto a la implementación del Presupuesto basado en Resultados (PbR) (Realizado)/índice alcanzado por el Estado de Jalisco respecto a la implementación del Presupuesto basado en Resultados (PbR) (Programado))*100	
<b>Descripción del Indicador</b>			
Este Indicador muestra el índice alcanzado por el Estado de Jalisco respecto a la implementación del Presupuesto basado en Resultados (PbR) y del Sistema de Evaluación del Desempeño (SED).			
<b>Tipo de Indicador</b>	Estratégico	<b>Dimensión del Indicador</b>	Eficacia
<b>Cobertura</b>	Estatal	<b>Frecuencia de Medición</b>	Anual
		<b>Año de Medición del Resultado</b>	2021
<b>Desagregado meta valor por género</b>			
		<b>Meta Institucional</b>	<b>Meta Valor</b>
		100%	94
		<b>Unidad de medida (meta valor)</b>	<b>Hombre</b>
		Porcentaje	0.00
		<b>Mujer</b>	0.00
<b>Parámetros de semaforización</b>			
0	59.99	60.00	79.99
80.00	130		
		<b>Sentido del Indicador</b>	<b>Línea Base (meta valor)</b>
		Ascendente	81
		<b>Año (Línea base)</b>	
		2010	
<b>Variables del Indicador</b>			
<b>Nombre de la Variable</b>		<b>Unidad de medida</b>	<b>Tipo de Acumulación</b>
índice alcanzado por el Estado de Jalisco respecto a la implementación del Presupuesto basado en Resultados (PbR) (realizado)		Porcentaje	Suma
índice alcanzado por el Estado de Jalisco respecto a la implementación del Presupuesto basado en Resultados (PbR) (programado)		Porcentaje	Suma
<b>Fuente de Información</b>			
Secretaría de Hacienda y Crédito Público. Diagnóstico en la implantación y operación del Presupuesto Basado en Resultados (PbR) y del Sistema de Evaluación del Desempeño (SED), 2018.			
<b>Medios de verificación</b>			
<b>Supuestos</b>			
<b>Observaciones</b>			
<b>Id_mir</b>	8846		

- 1 El presente documento despliega la información perteneciente a los indicadores estratégicos y gestión de aquellos programas presupuestarios que proveen de bienes y servicios que generan valor público a la ciudadanía jalisciense
- 2 Se muestra el número del Componente relacionado con el indicador.

### GOBIERNO DEL ESTADO DE JALISCO PRESUPUESTO DE EGRESOS PARA EL EJERCICIO FISCAL 2021 Ficha Técnica de Indicador

#### Sistema de Evaluación del Desempeño (SED)

Gobierno del Estado de JaliscoSecretaría de la Hacienda Pública

#### Datos del Programa

#### Gestión de Ingresos del Estado

Eje: Gobierno efectivo e integridad públicaTema: Hacienda Pública

#### ¿Quién gasta?

03	Unidad Presupuestal	000	Unidad Responsable	00085	Unidad Ejecutora del Gasto
	Secretaría de la Hacienda Pública		Secretaría de la Hacienda Pública		Dirección General de Administración Tributaria

#### ¿Para qué se gasta?

Finalidad	Función	Subfunción
Gobierno	Asuntos Financieros y Hacendarios	Asuntos Hacendarios

#### Presupuesto asignado al Programa Presupuestario

Monto

#### Objetivos

Nivel	Clave Componente	Resumen Narrativo
Componente	10	Fianzas reclamadas para garantizar los créditos fiscales.

#### Datos del Indicador

<b>Denominación</b>	<b>Método de cálculo</b>
Total de Fianzas	(Número de Fianzas recibidas como instrumentos mercantiles para garantizar los créditos fiscales (Realizado) / Número de Fianzas recibidas como instrumentos mercantiles para garantizar los créditos fiscales (Programado))*100

**Descripción del Indicador**  
El indicador muestra la recepción de títulos valor para garantizar los créditos fiscales y efectividad de Pólizas de Fianza

<b>Tipo de Indicador</b>	Gestión	<b>Dimensión del Indicador</b>	Eficacia	<b>Año de Medición del Resultado</b>	2021
<b>Cobertura</b>	Estatal	<b>Frecuencia de Medición</b>	Mensual		

<b>Desagregado meta valor por género</b>						
<b>Parámetros de semaforización</b>		<b>Meta Institucional</b>	<b>Meta Valor</b>	<b>Unidad de medida (meta valor)</b>	<b>Hombre</b>	<b>Mujer</b>
0	59.99	60.00	79.99	80.00	130	
		<b>Sentido del Indicador</b>	<b>Línea Base (meta valor)</b>	<b>Año (Línea base)</b>		
		Ascendente	156	2019		

#### Variables del Indicador

<b>Nombre de la Variable</b>	<b>Unidad de medida</b>	<b>Tipo de Acumulación</b>
Número de Fianzas recibidas como instrumentos mercantiles para garantizar los créditos fiscales (realizado)	Fianza	Suma
Número de Fianzas recibidas como instrumentos mercantiles para garantizar los créditos fiscales (programado)	Fianza	Suma

**Fuente de Información** Documentos proporcionados por la Afianzadora a través de los contribuyentes

**Medios de verificación** Reportes Internos

**Supuestos** Existe comunicación de calidad con los contribuyentes potenciales, para garantizar los créditos fiscales controlados por la Dirección de Notificación y Ejecución Fiscal.

**Observaciones**

**Id\_mir**

- 1 El presente documento despliega la información perteneciente a los indicadores estratégicos y gestión de aquellos programas presupuestarios que proveen de bienes y servicios que generan valor público a la ciudadanía jalisciense
- 2 Se muestra el número del Componente relacionado con el indicador.

**GOBIERNO DEL ESTADO DE JALISCO**  
**PRESUPUESTO DE EGRESOS PARA EL EJERCICIO FISCAL 2021**

**Ficha Técnica de Indicador**

**Sistema de Evaluación del Desempeño (SED)**

<b>Gobierno del Estado de Jalisco</b>		<b>Secretaría de la Hacienda Pública</b>	
<b>Datos del Programa</b>			
<b>Gestión de Ingresos del Estado</b>			
Eje: Gobierno efectivo e integridad pública		Tema: Hacienda Pública	
<b>¿Quién gasta?</b>			
03	Unidad Presupuestal	000	Unidad Responsable
Secretaría de la Hacienda Pública		Secretaría de la Hacienda Pública	
00085	Unidad Ejecutora del Gasto	Dirección General de Administración Tributaria	
<b>¿Para qué se gasta?</b>			
Finalidad	Función	Subfunción	
Gobierno	Asuntos Financieros y Hacendarios	Asuntos Hacendarios	
<b>Presupuesto asignado al Programa Presupuestario</b>			
Monto	\$195,905,163.00		
<b>Objetivos</b>			
Nivel	Clave Componente	Resumen Narrativo	
Componente	11	Atención a requerimientos y solicitudes de contribuyentes y dependencias de la administración pública centralizada, descentralizada y desconcentrada	
<b>Datos del Indicador</b>			
<b>Denominación</b>		<b>Método de cálculo</b>	
Total de apoyos a requerimientos y solicitudes de contribuyentes y dependencias de la administración pública centralizada, descentralizada y desconcentrada		(Número de apoyos administrativos a Direcciones de Ingresos (Realizado) / Número de apoyos administrativos a Direcciones de Ingresos (Programado)) * 100	
<b>Descripción del Indicador</b>			
El indicador manifestará la atención a los requerimientos de apoyo de las áreas de Dirección General			
<b>Tipo de Indicador</b>	Gestión	<b>Dimensión del Indicador</b>	Eficacia
<b>Cobertura</b>	Estatal	<b>Frecuencia de Medición</b>	Mensual
		<b>Año de Medición del Resultado</b>	2021
<b>Desagregado meta valor por género</b>			
<b>Parámetros de semaforización</b>		<b>Meta Institucional</b>	<b>Meta Valor</b>
0	59.99	100%	21,600
60.00	79.99	<b>Unidad de medida (meta valor)</b>	<b>Año (Línea base)</b>
80.00	130	Apoyo	2019
0	59.99	<b>Sentido del Indicador</b>	<b>Línea Base (meta valor)</b>
60.00	79.99	Ascendente	26,110
80.00	130		
<b>Variables del Indicador</b>			
<b>Nombre de la Variable</b>		<b>Unidad de medida</b>	<b>Tipo de Acumulación</b>
Número de apoyos administrativos a Direcciones de Ingresos (realizado)		Apoyo	Suma
Número de apoyos administrativos a Direcciones de Ingresos (programado)		Apoyo	Suma
<b>Fuente de Información</b>	Reportes Internos		
<b>Medios de verificación</b>	Reportes Internos y SIIF		
<b>Supuestos</b>	Se reciben solicitudes de atención		
<b>Observaciones</b>			
<b>Id_mir</b>	9450		

- 1 El presente documento despliega la información perteneciente a los indicadores estratégicos y gestión de aquellos programas presupuestarios que proveen de bienes y servicios que generan valor público a la ciudadanía jalisciense
- 2 Se muestra el número del Componente relacionado con el indicador.



**GOBIERNO DEL ESTADO DE JALISCO**  
**PRESUPUESTO DE EGRESOS PARA EL EJERCICIO FISCAL 2021**  
**Ficha Técnica de Indicador**

**Sistema de Evaluación del Desempeño (SED)**

Gobierno del Estado de Jalisco Secretaría de la Hacienda Pública

**Datos del Programa**

**Gestión de Ingresos del Estado**

Eje: Gobierno efectivo e integridad pública Tema: Hacienda Pública

**¿Quién gasta?**

03	Unidad Presupuestal	000	Unidad Responsable	00085	Unidad Ejecutora del Gasto
	Secretaría de la Hacienda Pública		Secretaría de la Hacienda Pública		Dirección General de Administración Tributaria

**¿Para qué se gasta?**

Finalidad	Función	Subfunción
Gobierno	Asuntos Financieros y Hacendarios	Asuntos Hacendarios

**Presupuesto asignado al Programa Presupuestario**

Monto

**Objetivos**

Nivel	Clave Componente	Resumen Narrativo
Componente	12	Tarjetas de circulación y hologramas, entregados en domicilio del contribuyente.

**Datos del Indicador**

Denominación	Método de cálculo
Total de tarjetas de circulación entregadas a los contribuyentes	$(\text{Tarjetas de circulación entregadas a los contribuyentes (Realizado)} / \text{Tarjetas de circulación entregadas a los contribuyentes (Programado)}) * 100$

**Descripción del Indicador**  
El indicador evidenciará el respaldo a la diversificación de las opciones de pago

Tipo de Indicador	Gestión	Dimensión del Indicador	Eficacia	Año de Medición del Resultado	2021
Cobertura	Estatal	Frecuencia de Medición	Mensual		

**Desagregado meta valor por género**

<b>Parámetros de semaforización</b>						<b>Meta Institucional</b>	<b>Meta Valor</b>	<b>Unidad de medida (meta valor)</b>	<b>Hombre</b>	<b>Mujer</b>
0	59.99	60.00	79.99	80.00	130	100%	160,000	Tarjeta de circulación	0.00	0.00
						<b>Sentido del Indicador</b>	<b>Línea Base (meta valor)</b>	<b>Año (Línea base)</b>		
						Ascendente	166,107	2020		

**VARIABLES DEL INDICADOR**

<b>Nombre de la Variable</b>	<b>Unidad de medida</b>	<b>Tipo de Acumulación</b>
Tarjetas de circulación entregadas a los contribuyentes (realizado)	Tarjeta de circulación	Suma
Tarjetas de circulación entregadas a los contribuyentes (programado)	Tarjeta de circulación	Suma

<b>Fuente de Información</b>	SIIF
<b>Medios de verificación</b>	Entrega Física, SIIF y Reportes Internos
<b>Supuestos</b>	Se cuenta con los Recursos Materiales y Financieros, Intensa movilidad de los contribuyentes, concientizando al pago electrónico.
<b>Observaciones</b>	
<b>Id. mir</b>	9451

- 1 El presente documento despliega la información perteneciente a los indicadores estratégicos y gestión de aquellos programas presupuestarios que proveen de bienes y servicios que generan valor público a la ciudadanía jalisciense
- 2 Se muestra el número del Componente relacionado con el indicador.

**GOBIERNO DEL ESTADO DE JALISCO**  
**PRESUPUESTO DE EGRESOS PARA EL EJERCICIO FISCAL 2021**

**Ficha Técnica de Indicador**

**Sistema de Evaluación del Desempeño (SED)**

<b>Gobierno del Estado de Jalisco</b>		<b>Secretaría de la Hacienda Pública</b>	
<b>Datos del Programa</b>			
<b>Fortalecimiento de la Hacienda Municipal</b>			
Eje: Gobierno efectivo e integridad pública		Tema: Hacienda Pública	
<b>¿Quién gasta?</b>			
03	Unidad Presupuestal	000	Unidad Responsable
Secretaría de la Hacienda Pública		Secretaría de la Hacienda Pública	
00085	Unidad Ejecutora del Gasto	Dirección General de Administración Tributaria	
<b>¿Para qué se gasta?</b>			
Gobierno	Finalidad	Asuntos Financieros y Hacendarios	Función
		Asuntos Hacendarios	Subfunción
<b>Presupuesto asignado al Programa Presupuestario</b>			
Monto		\$83,796,999.30	
<b>Objetivos</b>			
Componente	Clave Componente	Resumen Narrativo	
		C5 Participaciones y Fondos Participables recibidos y distribuidos, en los municipios del Estado	
<b>Datos del Indicador</b>			
<b>Denominación</b>		<b>Método de cálculo</b>	
Total de reporte de Fondos Participables		$(\text{Número de reportes de monitoreo de fondos participables (Realizado)} / \text{Número de reportes de monitoreo de fondos participables (Programado)}) * 100$	
<b>Descripción del Indicador</b>			
El indicador presentará el seguimiento a la recaudación federal conforme los calendarios de la Secretaría de Hacienda y Crédito Público			
<b>Tipo de Indicador</b>	Gestión	<b>Dimensión del Indicador</b>	Eficacia
<b>Cobertura</b>	Estatal	<b>Frecuencia de Medición</b>	Mensual
		<b>Año de Medición del Resultado</b>	2021
<b>Desagregado meta valor por género</b>			
<b>Parámetros de semaforización</b>		<b>Meta Institucional</b>	<b>Meta Valor</b>
0	59.99	60.00	79.99
80.00	130	100%	17
■	■	■	■
		<b>Sentido del Indicador</b>	<b>Línea Base (meta valor)</b>
		Ascendente	17
		<b>Unidad de medida (meta valor)</b>	<b>Año (Línea base)</b>
		Reporte	2019
		<b>Hombre</b>	<b>Mujer</b>
		0.00	0.00
<b>VARIABLES DEL INDICADOR</b>			
<b>Nombre de la Variable</b>		<b>Unidad de medida</b>	<b>Tipo de Acumulación</b>
Número de reportes de monitoreo de fondos participables (realizado)		Reporte	Suma
Número de reportes de monitoreo de fondos participables (programado)		Reporte	Suma
<b>Fuente de Información</b>			
Aviso del Pago de participaciones, DOF, Recibos de Caja de las Aportaciones			
<b>Medios de verificación</b>			
Dirección de Planeación Fiscal e Ingresos Coordinados Nombre del Reporte: Reporte de Fondos Participables			
<b>Supuestos</b>			
Se cuenta con un ambiente económico estable en el país generando la correcta ministración de las Participaciones Federales a las Entidades			
<b>Observaciones</b>			
<b>Id. mir</b>	9452		

- 1 El presente documento despliega la información perteneciente a los indicadores estratégicos y gestión de aquellos programas presupuestarios que proveen de bienes y servicios que generan valor público a la ciudadanía jalisciense
- 2 Se muestra el número del Componente relacionado con el indicador.

### GOBIERNO DEL ESTADO DE JALISCO PRESUPUESTO DE EGRESOS PARA EL EJERCICIO FISCAL 2021 Ficha Técnica de Indicador

#### Sistema de Evaluación del Desempeño (SED)

Gobierno del Estado de Jalisco Secretaría de la Hacienda Pública

#### Datos del Programa

#### Gestión de Ingresos del Estado

Eje: Gobierno efectivo e integridad pública Tema: Hacienda Pública

#### ¿Quién gasta?

03 Unidad Presupuestal	000 Unidad Responsable	00085 Unidad Ejecutora del Gasto
Secretaría de la Hacienda Pública	Secretaría de la Hacienda Pública	Dirección General de Administración Tributaria

#### ¿Para qué se gasta?

Finalidad	Función	Subfunción
Gobierno	Asuntos Financieros y Hacendarios	Asuntos Hacendarios

#### Presupuesto asignado al Programa Presupuestario

Monto

#### Objetivos

Nivel	Clave Componente	Resumen Narrativo
Componente	01	Ingresos propios captados para mantener finanzas sanas

#### Datos del Indicador

Denominación	Método de cálculo
Porcentaje de autonomía financiera	$(\text{Porcentaje de autonomía financiera Ingresos estatales que provienen de captación directa (MIDE) (Realizado)} / \text{Porcentaje de autonomía financiera Ingresos estatales que provienen de captación directa (MIDE) (Programado)}) * 100$

**Descripción del Indicador**  
El indicador mide la autonomía financiera que tiene el estado respecto a la dependencia de recursos federales transferidos

<b>Tipo de Indicador</b>	<input type="text" value="Gestión"/>	<b>Dimensión del Indicador</b>	<input type="text" value="Eficacia"/>	<b>Año de Medición del Resultado</b>	<input type="text" value="2021"/>
<b>Cobertura</b>	<input type="text" value="Estatal"/>	<b>Frecuencia de Medición</b>	<input type="text" value="Mensual"/>		

Parámetros de semaforización	Meta Institucional	Meta Valor	Unidad de medida (meta valor)	Desagregado meta valor por género	
				Hombre	Mujer
<input type="text" value="0"/> <input type="text" value="59.99"/> <input type="text" value="60.00"/> <input type="text" value="79.99"/> <input type="text" value="80.00"/> <input type="text" value="130"/>	<input type="text" value="100%"/>	<input type="text" value="10"/>	<input type="text" value="Porcentaje"/>	<input type="text" value="0.00"/>	<input type="text" value="0.00"/>
	<b>Sentido del Indicador</b>	<b>Línea Base (meta valor)</b>	<b>Año (Línea base)</b>		
	<input type="text" value="Ascendente"/>	<input type="text" value="9"/>	<input type="text" value="2019"/>		

#### Variables del Indicador

Nombre de la Variable	Unidad de medida	Tipo de Acumulación
Porcentaje de autonomía financiera Ingresos estatales que provienen de captación directa (MIDE) (realizado)	Porcentaje	Valor presente
Porcentaje de autonomía financiera Ingresos estatales que provienen de captación directa (MIDE) (programado)	Porcentaje	Valor presente

**Fuente de Información**

**Medios de verificación**

**Supuestos**

**Observaciones**

**Id\_mir**

- 1 El presente documento despliega la información perteneciente a los indicadores estratégicos y gestión de aquellos programas presupuestarios que proveen de bienes y servicios que generan valor público a la ciudadanía jalisciense
- 2 Se muestra el número del Componente relacionado con el indicador.

**GOBIERNO DEL ESTADO DE JALISCO**  
**PRESUPUESTO DE EGRESOS PARA EL EJERCICIO FISCAL 2021**

**Ficha Técnica de Indicador**

**Sistema de Evaluación del Desempeño (SED)**

Gobierno del Estado de Jalisco Secretaría de la Hacienda Pública

**Datos del Programa**

**Gestión de Ingresos del Estado**

Eje: Gobierno efectivo e integridad pública Tema: Hacienda Pública

**¿Quién gasta?**

03 Unidad Presupuestal	000 Unidad Responsable	00085 Unidad Ejecutora del Gasto
Secretaría de la Hacienda Pública	Secretaría de la Hacienda Pública	Dirección General de Administración Tributaria

**¿Para qué se gasta?**

Finalidad	Función	Subfunción
Gobierno	Asuntos Financieros y Hacendarios	Asuntos Hacendarios

**Presupuesto asignado al Programa Presupuestario**

Monto

**Objetivos**

Nivel	Clave Componente	Resumen Narrativo
Componente	02	Padrones de contribuyentes registrados, actualizados, consolidados y depurados para contar con información precisa

**Datos del Indicador**

Denominación	Método de cálculo
Total de actualización de padrones estatales	(Actualizaciones de Padrones Estatales (Realizado) / Actualizaciones de Padrones Estatales (Programado))*100

**Descripción del Indicador**  
El indicador revelara el crecimiento de los padrones estatales bajo la legislación vigente

Tipo de Indicador	Dimensión del Indicador	Año de Medición del Resultado
Gestión	Eficacia	2021
Cobertura	Frecuencia de Medición	
Estatal	Mensual	

**Desagregado meta valor por género**

<b>Parámetros de semaforización</b>		Meta Institucional	Meta Valor	Unidad de medida (meta valor)	Hombre	Mujer
		100%	318,240	Actualización	0.00	0.00
0	59.99	60.00	79.99	80.00	130	
		<b>Sentido del Indicador</b>	<b>Línea Base (meta valor)</b>	<b>Año (Línea base)</b>		
		Ascendente	468,485	2019		

**Variables del Indicador**

<b>Nombre de la Variable</b>	<b>Unidad de medida</b>	<b>Tipo de Acumulación</b>
Actualizaciones de Padrones Estatales (realizado)	Actualización	Suma
Actualizaciones de Padrones Estatales (programado)	Actualización	Suma

**Fuente de Información** Dirección de Ingresos Automatizados y Control Vehicular Reporte: Carpeta Presupuesto 2018, Movimientos de Estatales 2018 y PT Avance 2018, Padrones-parcial

**Medios de verificación** Dirección de Ingresos Automatizados y Control Vehicular Reporte: Carpeta Presupuesto 2018, Movimientos de Estatales 2018 y PT Avance 2018, Padrones-parcial

**Supuestos** Recepción oportuna de la información correspondiente a los padrones registrados en otras dependencias

**Observaciones**

**Id\_ mir**

- 1 El presente documento despliega la información perteneciente a los indicadores estratégicos y gestión de aquellos programas presupuestarios que proveen de bienes y servicios que generan valor público a la ciudadanía jalisciense
- 2 Se muestra el número del Componente relacionado con el indicador.

### GOBIERNO DEL ESTADO DE JALISCO PRESUPUESTO DE EGRESOS PARA EL EJERCICIO FISCAL 2021 Ficha Técnica de Indicador

#### Sistema de Evaluación del Desempeño (SED)

Gobierno del Estado de JaliscoSecretaría de la Hacienda Pública

#### Datos del Programa

#### Gestión de Ingresos del Estado

Eje: Gobierno efectivo e integridad públicaTema: Hacienda Pública

#### ¿Quién gasta?

03 Unidad Presupuestal	000 Unidad Responsable	00085 Unidad Ejecutora del Gasto
Secretaría de la Hacienda Pública	Secretaría de la Hacienda Pública	Dirección General de Administración Tributaria

#### ¿Para qué se gasta?

Finalidad	Función	Subfunción
Gobierno	Asuntos Financieros y Hacendarios	Asuntos Hacendarios

#### Presupuesto asignado al Programa Presupuestario

Monto

#### Objetivos

Nivel	Clave Componente	Resumen Narrativo
Componente	07	Obligaciones Federales y Estatales vigiladas en materia fiscal

#### Datos del Indicador

Denominación	Método de cálculo
Total de vigilancias realizadas (vigilancia plus)	$(\text{Vigilancias Realizadas (Realizado)} / \text{Vigilancias Realizadas (Programado)}) * 100$

**Descripción del Indicador**  
Se realizarán las acciones de Vigilancia Federal y Estatal correspondientes de cada uno de los periodos de 2021, a fin de asegurar la emisión en su totalidad del ejercicio.

<b>Tipo de Indicador</b>	<input type="text" value="Gestión"/>	<b>Dimensión del Indicador</b>	<input type="text" value="Eficacia"/>	<b>Año de Medición del Resultado</b>	<input type="text" value="2021"/>
<b>Cobertura</b>	<input type="text" value="Estatal"/>	<b>Frecuencia de Medición</b>	<input type="text" value="Mensual"/>		

#### Desagregado meta valor por género

Parámetros de semaforización						Meta Institucional	Meta Valor	Unidad de medida (meta valor)	Hombre	Mujer
0	59.99	60.00	79.99	80.00	130	100%	300,000	Vigilancias	0.00	0.00
						Sentido del Indicador	Línea Base (meta valor)	Año (Línea base)		
						Ascendente	No disponible	No disponible		

#### Variables del Indicador

Nombre de la Variable	Unidad de medida	Tipo de Acumulación
Vigilancias Realizadas (realizado)	Vigilancias	Suma
Vigilancias Realizadas (programado)	Vigilancias	Suma

**Fuente de Información**

**Medios de verificación**

**Supuestos**

**Observaciones**

**Id\_ mir**

- 1 El presente documento despliega la información perteneciente a los indicadores estratégicos y gestión de aquellos programas presupuestarios que proveen de bienes y servicios que generan valor público a la ciudadanía jalisciense
- 2 Se muestra el número del Componente relacionado con el indicador.

**GOBIERNO DEL ESTADO DE JALISCO**  
**PRESUPUESTO DE EGRESOS PARA EL EJERCICIO FISCAL 2021**

**Ficha Técnica de Indicador**

**Sistema de Evaluación del Desempeño (SED)**

Gobierno del Estado de Jalisco Secretaría de la Hacienda Pública

**Datos del Programa**

**Gestión de Ingresos del Estado**

Eje: Gobierno efectivo e integridad pública Tema: Hacienda Pública

**¿Quién gasta?**

03 Unidad Presupuestal	000 Unidad Responsable	00085 Unidad Ejecutora del Gasto
Secretaría de la Hacienda Pública	Secretaría de la Hacienda Pública	Dirección General de Administración Tributaria

**¿Para qué se gasta?**

Finalidad	Función	Subfunción
Gobierno	Asuntos Financieros y Hacendarios	Asuntos Hacendarios

**Presupuesto asignado al Programa Presupuestario**

Monto

**Objetivos**

Nivel	Clave Componente	Resumen Narrativo
Componente	08	Notificación, Control y Cobro de créditos Fiscales en materia Federal y Estatal

**Datos del Indicador**

<b>Denominación</b>	<b>Método de cálculo</b>
Total de Actos Fiscales, Notificaciones y Mandamientos de Ejecución	(Número de actos de Multas Administrativas Federales y Estatales no Fiscales / Número de actos no Fiscales (Realizado) / Número de actos de Multas Administrativas Federales y Estatales no Fiscales / Número de actos no Fiscales (Programado)) * 100

**Descripción del Indicador**  
El indicador dará muestra de la oportuna notificación, gestión de cobro, así como de su recaudación

<b>Tipo de Indicador</b>	Gestión	<b>Dimensión del Indicador</b>	Eficacia	<b>Año de Medición del Resultado</b>	2021
<b>Cobertura</b>	Estatal	<b>Frecuencia de Medición</b>	Mensual		

<b>Desagregado meta valor por género</b>						
		<b>Meta Institucional</b>	<b>Meta Valor</b>	<b>Unidad de medida (meta valor)</b>	<b>Hombre</b>	<b>Mujer</b>
<b>Parámetros de semaforización</b>		100%	474,769	Acto	0.00	0.00
0	59.99	60.00	79.99	80.00	130	
		<b>Sentido del Indicador</b>	<b>Línea Base (meta valor)</b>	<b>Año (Línea base)</b>		
		Ascendente	9,769	2019		

**Variables del Indicador**

<b>Nombre de la Variable</b>	<b>Unidad de medida</b>	<b>Tipo de Acumulación</b>
Número de actos de Multas Administrativas Federales y Estatales no Fiscales / Número de actos no Fiscales (realizado)	Acto	Suma
Número de actos de Multas Administrativas Federales y Estatales no Fiscales / Número de actos no Fiscales (programado)	Acto	Suma

<b>Fuente de Información</b>	SIIF/dependencias Federales y Estatales.
<b>Medios de verificación</b>	Reporte internos
<b>Supuestos</b>	Existe Convenio de Colaboración en materia Fiscal Federal así como Legislación Estatal Facultativa.
<b>Observaciones</b>	
<b>Id_mir</b>	10621

- 1 El presente documento despliega la información perteneciente a los indicadores estratégicos y gestión de aquellos programas presupuestarios que proveen de bienes y servicios que generan valor público a la ciudadanía jalisciense
- 2 Se muestra el número del Componente relacionado con el indicador.

### GOBIERNO DEL ESTADO DE JALISCO PRESUPUESTO DE EGRESOS PARA EL EJERCICIO FISCAL 2021

#### Ficha Técnica de Indicador

#### Sistema de Evaluación del Desempeño (SED)

Gobierno del Estado de Jalisco		Secretaría de la Hacienda Pública	
<b>Datos del Programa</b>			
<b>Gestión de Ingresos del Estado</b>			
Eje: Gobierno efectivo e integridad pública		Tema: Hacienda Pública	
<b>¿Quién gasta?</b>			
03	Unidad Presupuestal	000	Unidad Responsable
Secretaría de la Hacienda Pública		Secretaría de la Hacienda Pública	
00085	Unidad Ejecutora del Gasto	Dirección General de Administración Tributaria	
<b>¿Para qué se gasta?</b>			
Gobierno	Función	Subfunción	
Asuntos Financieros y Hacendarios		Asuntos Hacendarios	
<b>Presupuesto asignado al Programa Presupuestario</b>			
Monto		\$195,905,163.00	
<b>Objetivos</b>			
Nivel	Clave Componente	Resumen Narrativo	
Componente	09	Créditos Fiscales firmes y exigibles para la ejecución del cobro	
<b>Datos del Indicador</b>			
Denominación		Método de cálculo	
Total de actos Fiscales		$(\text{Actos Fiscales (Realizado)} / \text{Actos Fiscales (Programado)}) * 100$	
Descripción del Indicador			
El indicador dará muestra de la presencia fiscal del estado			
Tipo de Indicador	Gestión	Dimensión del Indicador	Eficacia
Cobertura	Estatral	Frecuencia de Medición	Mensual
		Año de Medición del Resultado	
		2021	
		Desagregado meta valor por género	
		Meta Institucional	Meta Valor
		100%	4,500
		Unidad de medida (meta valor)	Acto
		Hombre	Mujer
		0.00	0.00
<b>Parámetros de semaforización</b>			
0	59.99	60.00	79.99
80.00	130		
		Sentido del Indicador	Línea Base (meta valor)
		Ascendente	8,458
		Año (Línea base)	
		2019	
<b>Variables del Indicador</b>			
Nombre de la Variable		Unidad de medida	Tipo de Acumulación
Actos Fiscales (realizado)		Acto	Suma
Actos Fiscales (programado)		Acto	Suma
Fuente de Información	Documentos Proporcionados por SAT, municipios y DAFE		
Medios de verificación	Reportes Internos		
Supuestos	Existe información por parte del SAT y firma de convenio de colaboración con municipios.		
Observaciones			
Id. mir	10622		

- 1 El presente documento despliega la información perteneciente a los indicadores estratégicos y gestión de aquellos programas presupuestarios que proveen de bienes y servicios que generan valor público a la ciudadanía jalisciense
- 2 Se muestra el número del Componente relacionado con el indicador.

### GOBIERNO DEL ESTADO DE JALISCO PRESUPUESTO DE EGRESOS PARA EL EJERCICIO FISCAL 2021 Ficha Técnica de Indicador

#### Sistema de Evaluación del Desempeño (SED)

Gobierno del Estado de JaliscoSecretaría de la Hacienda Pública

#### Datos del Programa

#### Atención y Servicios de Calidad al Contribuyente

Eje: Gobierno efectivo e integridad públicaTema: Hacienda Pública

#### ¿Quién gasta?

03	Unidad Presupuestal	000	Unidad Responsable	00085	Unidad Ejecutora del Gasto
	Secretaría de la Hacienda Pública		Secretaría de la Hacienda Pública		Dirección General de Administración Tributaria

#### ¿Para qué se gasta?

Finalidad	Función	Subfunción
Gobierno	Asuntos Financieros y Hacendarios	Asuntos Hacendarios

#### Presupuesto asignado al Programa Presupuestario

Monto

#### Objetivos

Nivel	Clave Componente	Resumen Narrativo
Componente	02	Servicios de pago en recaudadoras mejorados para hacerlos más eficientes.

#### Datos del Indicador

<b>Denominación</b>	<b>Método de cálculo</b>
Total de servicios optimizados	$(\text{Servicios optimizados en recaudadora (Realizado)} / \text{Servicios optimizados en recaudadora (Programado)}) * 100$

**Descripción del Indicador**  
El indicador presenta la cantidad de los servicios en recaudadora modernizados

<b>Tipo de Indicador</b>	Gestión	<b>Dimensión del Indicador</b>	Eficacia	<b>Año de Medición del Resultado</b>	2021
<b>Cobertura</b>	Estatral	<b>Frecuencia de Medición</b>	Mensual		

#### Desagregado meta valor por género

	Meta Institucional	Meta Valor	Unidad de medida (meta valor)	Hombre	Mujer												
<b>Parámetros de semaforización</b>	100%	81	Servicio	0.00	0.00												
<table style="display: inline-table; border: none;"> <tr> <td style="border: 1px solid black; padding: 2px;">0</td> <td style="border: 1px solid black; padding: 2px;">59.99</td> <td style="border: 1px solid black; padding: 2px;">60.00</td> <td style="border: 1px solid black; padding: 2px;">79.99</td> <td style="border: 1px solid black; padding: 2px;">80.00</td> <td style="border: 1px solid black; padding: 2px;">130</td> </tr> <tr> <td style="background-color: red; width: 15px; height: 15px;"></td> <td style="background-color: red; width: 15px; height: 15px;"></td> <td style="background-color: yellow; width: 15px; height: 15px;"></td> <td style="background-color: yellow; width: 15px; height: 15px;"></td> <td style="background-color: green; width: 15px; height: 15px;"></td> <td style="background-color: green; width: 15px; height: 15px;"></td> </tr> </table>	0	59.99	60.00	79.99	80.00	130							<b>Sentido del Indicador</b>	<b>Línea Base (meta valor)</b>	<b>Año (Línea base)</b>		
0	59.99	60.00	79.99	80.00	130												
	Ascendente	81	2019														

#### Variables del Indicador

<b>Nombre de la Variable</b>	<b>Unidad de medida</b>	<b>Tipo de Acumulación</b>
Servicios optimizados en recaudadora (realizado)	Servicio	Suma
Servicios optimizados en recaudadora (programado)	Servicio	Suma

**Fuente de Información**   
**Medios de verificación**

**Supuestos**

**Observaciones**   
**Id. mir**

- 1 El presente documento despliega la información perteneciente a los indicadores estratégicos y gestión de aquellos programas presupuestarios que proveen de bienes y servicios que generan valor público a la ciudadanía jalisciense
- 2 Se muestra el número del Componente relacionado con el indicador.



**GOBIERNO DEL ESTADO DE JALISCO**  
**PRESUPUESTO DE EGRESOS PARA EL EJERCICIO FISCAL 2021**  
**Ficha Técnica de Indicador**

**Sistema de Evaluación del Desempeño (SED)**

Gobierno del Estado de Jalisco Secretaría de la Hacienda Pública

**Datos del Programa**

**Atención y Servicios de Calidad al Contribuyente**

Eje: Gobierno efectivo e integridad pública Tema: Hacienda Pública

**¿Quién gasta?**

03	Unidad Presupuestal	000	Unidad Responsable	00085	Unidad Ejecutora del Gasto
	Secretaría de la Hacienda Pública		Secretaría de la Hacienda Pública		Dirección General de Administración Tributaria

**¿Para qué se gasta?**

Finalidad	Función	Subfunción
Gobierno	Asuntos Financieros y Hacendarios	Asuntos Hacendarios

**Presupuesto asignado al Programa Presupuestario**

Monto

**Objetivos**

Nivel	Clave Componente	Resumen Narrativo
Componente	04	Seguimiento de devoluciones realizado por pago de lo indebido o resoluciones de autoridad competente.

**Datos del Indicador**

Denominación	Método de cálculo
Total de reportes generados y remitidos	$(\text{Reportes de seguimiento de devoluciones (Realizado)} / \text{Reportes de seguimiento de devoluciones (Programado)}) * 100$

**Descripción del Indicador**  
El indicador presentará el diagnóstico para los trámites de devolución

Tipo de Indicador	Gestión	Dimensión del Indicador	Eficacia	Año de Medición del Resultado	2021
Cobertura	Estatral	Frecuencia de Medición	Trimestral		

**Desagregado meta valor por género**

<b>Parámetros de semaforización</b>		Meta Institucional	Meta Valor	Unidad de medida (meta valor)	Hombre	Mujer
0	59.99	60.00	79.99	80.00	130	
		Sentido del Indicador	Línea Base (meta valor)	Año (Línea base)		
		Ascendente	4	2019		

**VARIABLES DEL INDICADOR**

Nombre de la Variable	Unidad de medida	Tipo de Acumulación
Reportes de seguimiento de devoluciones (realizado)	Reporte	Suma
Reportes de seguimiento de devoluciones (programado)	Reporte	Suma

**Fuente de Información**

**Medios de verificación**

**Supuestos**

**Observaciones**

**Id. mir**

- 1 El presente documento despliega la información perteneciente a los indicadores estratégicos y gestión de aquellos programas presupuestarios que proveen de bienes y servicios que generan valor público a la ciudadanía jalisciense
- 2 Se muestra el número del Componente relacionado con el indicador.

**GOBIERNO DEL ESTADO DE JALISCO**  
**PRESUPUESTO DE EGRESOS PARA EL EJERCICIO FISCAL 2021**

**Ficha Técnica de Indicador**

**Sistema de Evaluación del Desempeño (SED)**

Gobierno del Estado de Jalisco Secretaría de la Hacienda Pública

**Datos del Programa**

**Atención y Servicios de Calidad al Contribuyente**

Eje: Gobierno efectivo e integridad pública Tema: Hacienda Pública

**¿Quién gasta?**

03	Unidad Presupuestal	000	Unidad Responsable	00085	Unidad Ejecutora del Gasto
	Secretaría de la Hacienda Pública		Secretaría de la Hacienda Pública		Dirección General de Administración Tributaria

**¿Para qué se gasta?**

Finalidad	Función	Subfunción
Gobierno	Asuntos Financieros y Hacendarios	Asuntos Hacendarios

**Presupuesto asignado al Programa Presupuestario**

Monto

**Objetivos**

Nivel	Clave Componente	Resumen Narrativo
Componente	05	Contribuyentes satisfechos con el servicio otorgado

**Datos del Indicador**

Denominación	Método de cálculo
Total de encuestas satisfactorias aplicadas a contribuyentes	$(\text{Número encuestas con contribuyentes satisfechos (Realizado)} / \text{Número encuestas con contribuyentes satisfechos (Programado)}) * 100$

**Descripción del Indicador**  
Este indicador mide el número de encuestas satisfactorias aplicadas a contribuyentes

Tipo de Indicador	Gestión	Dimensión del Indicador	Eficacia	Año de Medición del Resultado	2021
Cobertura	Estatal	Frecuencia de Medición	Mensual		

**Desagregado meta valor por género**

<b>Parámetros de semaforización</b>		Meta Institucional	Meta Valor	Unidad de medida (meta valor)	Hombre	Mujer
		100%	2,808	Encuesta	0.00	0.00
0	59.99	60.00	79.99	80.00	130	
		Sentido del Indicador	Línea Base (meta valor)	Año (Línea base)		
		Ascendente	2,808	2019		

**VARIABLES DEL INDICADOR**

Nombre de la Variable	Unidad de medida	Tipo de Acumulación
Número encuestas con contribuyentes satisfechos (realizado)	Encuesta	Suma
Número encuestas con contribuyentes satisfechos (programado)	Encuesta	Suma

**Fuente de Información**

**Medios de verificación**

**Supuestos**

**Observaciones**

**Id. mir**

- 1 El presente documento despliega la información perteneciente a los indicadores estratégicos y gestión de aquellos programas presupuestarios que proveen de bienes y servicios que generan valor público a la ciudadanía jalisciense
- 2 Se muestra el número del Componente relacionado con el indicador.

### GOBIERNO DEL ESTADO DE JALISCO PRESUPUESTO DE EGRESOS PARA EL EJERCICIO FISCAL 2021 Ficha Técnica de Indicador

#### Sistema de Evaluación del Desempeño (SED)

Gobierno del Estado de Jalisco Secretaría de la Hacienda Pública

#### Datos del Programa

#### Integración de la Cuenta Pública del Estado

Eje: Gobierno efectivo e integridad pública Tema: Innovación gubernamental

#### ¿Quién gasta?

03 Unidad Presupuestal	000 Unidad Responsable	00085 Unidad Ejecutora del Gasto
Secretaría de la Hacienda Pública	Secretaría de la Hacienda Pública	Dirección General de Administración Tributaria

#### ¿Para qué se gasta?

Finalidad	Función	Subfunción
Gobierno	Otros Servicios Generales	Acceso a la Información Pública Gubernamental

#### Presupuesto asignado al Programa Presupuestario

Monto \$31,859,938.00

#### Objetivos

Nivel	Clave Componente	Resumen Narrativo
Componente	09	Información de Ingresos, validada y conciliada para su integración en la cuenta pública

#### Datos del Indicador

Denominación	Método de cálculo
Total de Informe de conciliaciones de Ingresos Presupuestales	$(\text{Número de Informes de Conciliación de Ingresos Presupuestales Realizados (Realizado)} / \text{Número de Informes de Conciliación de Ingresos Presupuestales Realizados (Programado)}) * 100$

#### Descripción del Indicador

Este indicador mide el número de informes de conciliación de ingresos presupuestales generados para conciliar la información reflejada en los Avances de Gestión Financiera y en la Cuenta Pública del Estado de Jalisco

Tipo de Indicador	Gestión	Dimensión del Indicador	Eficacia	Año de Medición del Resultado	2021
Cobertura	Estatal	Frecuencia de Medición	Trimestral		

Parámetros de semaforización		Desagregado meta valor por género								
		Meta Institucional	Meta Valor	Unidad de medida (meta valor)	Hombre	Mujer				
0	59.99	60.00	79.99	80.00	130	100%	4	Informe	0.00	0.00
<div style="display: flex; justify-content: space-around;"> <div style="width: 15px; height: 15px; background-color: red; border: 1px solid black;"></div> <div style="width: 15px; height: 15px; background-color: yellow; border: 1px solid black;"></div> <div style="width: 15px; height: 15px; background-color: green; border: 1px solid black;"></div> </div>		Sentido del Indicador	Línea Base (meta valor)	Año (Línea base)						
		Ascendente	4	2019						

#### Variables del Indicador

Nombre de la Variable	Unidad de medida	Tipo de Acumulación
Número de Informes de Conciliación de Ingresos Presupuestales Realizados (realizado)	Informe	Suma
Número de Informes de Conciliación de Ingresos Presupuestales Realizados (programado)	Informe	Suma

**Fuente de Información** Dirección de Planeación y Coordinación Fiscal: Reportes mensuales Sistema Integral de Información Financiera (SIIF) Módulo de Ingresos: Todas las Recaudadoras, Reporte mensual Sistema Integral de Información Financiera (SIIF) Módulo de Contabilidad: Auxiliar de Cuentas de ingresos presupuestales Dirección de Contabilidad: Reporte de Pólizas de Ingresos y de Diario del SIIF

**Medios de verificación** Archivo de excel: Informe de Conciliación Trimestral, (Archivo Propio) Dirección de Planeación y Coordinación Fiscal

**Supuestos** El Sistema Integral de Información Financiera (SIIF) funciona óptimamente y con la información actualizada

**Observaciones**

**Id\_mir** 10626

- 1 El presente documento despliega la información perteneciente a los indicadores estratégicos y gestión de aquellos programas presupuestarios que proveen de bienes y servicios que generan valor público a la ciudadanía jalisciense
- 2 Se muestra el número del Componente relacionado con el indicador.

**GOBIERNO DEL ESTADO DE JALISCO**  
**PRESUPUESTO DE EGRESOS PARA EL EJERCICIO FISCAL 2021**

**Ficha Técnica de Indicador**

**Sistema de Evaluación del Desempeño (SED)**

Gobierno del Estado de Jalisco Secretaría de la Hacienda Pública

**Datos del Programa**

**Fortalecimiento de la Hacienda Municipal**

Eje: Gobierno efectivo e integridad pública Tema: Hacienda Pública

**¿Quién gasta?**

03	Unidad Presupuestal	000	Unidad Responsable	00085	Unidad Ejecutora del Gasto
	Secretaría de la Hacienda Pública		Secretaría de la Hacienda Pública		Dirección General de Administración Tributaria

**¿Para qué se gasta?**

Finalidad	Función	Subfunción
Gobierno	Asuntos Financieros y Hacendarios	Asuntos Hacendarios

**Presupuesto asignado al Programa Presupuestario**

Monto

**Objetivos**

Nivel	Clave Componente	Resumen Narrativo
Componente	03	Insumos y aprendizajes tecnológicos adquiridos para la mejora catastral de los municipios

**Datos del Indicador**

Denominación	Método de cálculo
Porcentaje de actualización de los insumos tecnológicos de los catastros municipales	$(\text{Porcentaje de catastros modernizados (Realizado)} / \text{Porcentaje de catastros modernizados (Programado)}) * 100$

**Descripción del Indicador**  
Indica el grado de avance en la modernización de los catastros municipales

Tipo de Indicador	Gestión	Dimensión del Indicador	Eficacia	Año de Medición del Resultado	2021
Cobertura	Estatal	Frecuencia de Medición	Semestral		

**Desagregado meta valor por género**

<b>Parámetros de semaforización</b>		Meta Institucional	Meta Valor	Unidad de medida (meta valor)	Hombre	Mujer
		100%	50	Porcentaje	0.00	0.00
0	59.99	60.00	79.99	80.00	130	
		Sentido del Indicador	Línea Base (meta valor)	Año (Línea base)		
		Ascendente	No disponible	No disponible		

**VARIABLES DEL INDICADOR**

Nombre de la Variable	Unidad de medida	Tipo de Acumulación
Porcentaje de catastros modernizados (realizado)	Porcentaje	Suma
Porcentaje de catastros modernizados (programado)	Porcentaje	Suma

**Fuente de Información**

**Medios de verificación**

**Supuestos**

**Observaciones**

**Id. mir**

- 1 El presente documento despliega la información perteneciente a los indicadores estratégicos y gestión de aquellos programas presupuestarios que proveen de bienes y servicios que generan valor público a la ciudadanía jalisciense
- 2 Se muestra el número del Componente relacionado con el indicador.

### GOBIERNO DEL ESTADO DE JALISCO PRESUPUESTO DE EGRESOS PARA EL EJERCICIO FISCAL 2021 Ficha Técnica de Indicador

#### Sistema de Evaluación del Desempeño (SED)

Gobierno del Estado de JaliscoSecretaría de la Hacienda Pública

#### Datos del Programa

#### Obligaciones Financieras del Gobierno del Estado

Eje: Gobierno efectivo e integridad públicaTema: Hacienda Pública

#### ¿Quién gasta?

03	Unidad Presupuestal	000	Unidad Responsable	00092	Unidad Ejecutora del Gasto
	Secretaría de la Hacienda Pública		Secretaría de la Hacienda Pública		Dirección General de Egresos

#### ¿Para qué se gasta?

Finalidad	Función	Subfunción
Gobierno	Asuntos Financieros y Hacendarios	Asuntos Financieros

#### Presupuesto asignado al Programa Presupuestario

Monto

#### Objetivos

Nivel	Clave Componente	Resumen Narrativo
Fin		

#### Datos del Indicador

Denominación	Método de cálculo
Posición en el Subíndice Gobiernos Eficientes y Eficaces del Índice de Competitividad, IMCO	(Posición en el Subíndice Gobiernos Eficientes y Eficaces del Índice de Competitividad, IMCO (Realizado)/Posición en el Subíndice Gobiernos Eficientes y Eficaces del Índice de Competitividad, IMCO (Programado))*100

#### Descripción del Indicador

El subíndice Gobiernos Eficientes y Eficaces evalúa la forma en que los gobiernos de las entidades federativas son capaces de influir positivamente en la competitividad mediante políticas públicas orientadas a fomentar el desarrollo económico local...\_X000D. Se evalúa la calidad de la gestión fiscal y financiera local, así como el grado de transparencia y rendición de cuentas asociado a la misma. De igual modo, se evalúa cómo los ingresos fiscales contribuyen al crecimiento de la economía formal.

Tipo de Indicador	<input type="text" value="Estratégico"/>	Dimensión del Indicador	<input type="text" value="Eficacia"/>	Año de Medición del Resultado	<input type="text" value="2021"/>
Cobertura	<input type="text" value="Estatal"/>	Frecuencia de Medición	<input type="text" value="Bienal"/>		

#### Desagregado meta valor por género

	Meta Institucional	Meta Valor	Unidad de medida (meta valor)	Hombre	Mujer
Parámetros de semaforización	100%	3	Posición	0.00	0.00
<div style="display: flex; justify-content: space-around;"> <div style="text-align: center;">130</div> <div style="text-align: center;">80.00</div> <div style="text-align: center;">79.99</div> <div style="text-align: center;">60.00</div> <div style="text-align: center;">59.99</div> <div style="text-align: center;">0</div> </div>	Sentido del Indicador	Línea Base (meta valor)	Año (Línea base)		
<div style="display: flex; justify-content: space-around;"> <div style="width: 15px; height: 15px; background-color: red;"></div> <div style="width: 15px; height: 15px; background-color: red;"></div> <div style="width: 15px; height: 15px; background-color: yellow;"></div> <div style="width: 15px; height: 15px; background-color: yellow;"></div> <div style="width: 15px; height: 15px; background-color: green;"></div> <div style="width: 15px; height: 15px; background-color: green;"></div> </div>	Descendente	22	2012		

#### Variables del Indicador

Nombre de la Variable	Unidad de medida	Tipo de Acumulación
Posición en el Subíndice Gobiernos Eficientes y Eficaces del Índice de Competitividad, IMCO (realizado)	Posición	Suma
Posición en el Subíndice Gobiernos Eficientes y Eficaces del Índice de Competitividad, IMCO (programado)	Posición	Suma

Fuente de Información	IMCO. Índice de Competitividad Estatal (ICE), 2020.
Medios de verificación	
Supuestos	
Observaciones	
Id_ mir	<input type="text" value="8847"/>

- 1 El presente documento despliega la información perteneciente a los indicadores estratégicos y gestión de aquellos programas presupuestarios que proveen de bienes y servicios que generan valor público a la ciudadanía jalisciense
- 2 Se muestra el número del Componente relacionado con el indicador.

### GOBIERNO DEL ESTADO DE JALISCO PRESUPUESTO DE EGRESOS PARA EL EJERCICIO FISCAL 2021

#### Ficha Técnica de Indicador

#### Sistema de Evaluación del Desempeño (SED)

Gobierno del Estado de JaliscoSecretaría de la Hacienda Pública

#### Datos del Programa

#### Integración de la Cuenta Pública del Estado

Eje: Gobierno efectivo e integridad públicaTema: Innovación gubernamental

#### ¿Quién gasta?

03	Unidad Presupuestal	000	Unidad Responsable	00092	Unidad Ejecutora del Gasto
	Secretaría de la Hacienda Pública		Secretaría de la Hacienda Pública		Dirección General de Egresos

#### ¿Para qué se gasta?

Finalidad	Función	Subfunción
Gobierno	Otros Servicios Generales	Acceso a la Información Pública Gubernamental

#### Presupuesto asignado al Programa Presupuestario

Monto

#### Objetivos

Nivel	Clave Componente	Resumen Narrativo
Fin		

#### Datos del Indicador

Denominación	Método de cálculo
Posición en el Subíndice Gobiernos Eficientes y Eficaces del Índice de Competitividad, IMCO	(Posición en el Subíndice Gobiernos Eficientes y Eficaces del Índice de Competitividad, IMCO (Realizado)/Posición en el Subíndice Gobiernos Eficientes y Eficaces del Índice de Competitividad, IMCO (Programado))*100

#### Descripción del Indicador

El subíndice Gobiernos Eficientes y Eficaces evalúa la forma en que los gobiernos de las entidades federativas son capaces de influir positivamente en la competitividad mediante políticas públicas orientadas a fomentar el desarrollo económico local...\_x000D\_ Se evalúa la calidad de la gestión fiscal y financiera local, así como el grado de transparencia y rendición de cuentas asociado a la misma. De igual modo, se evalúa cómo los ingresos fiscales contribuyen al crecimiento de la economía formal.

Tipo de Indicador	Estratégico	Dimensión del Indicador	Eficacia	Año de Medición del Resultado	2021
Cobertura	Estatal	Frecuencia de Medición	Bienal		

#### Desagregado meta valor por género

						Meta Institucional	Meta Valor	Unidad de medida (meta valor)	Hombre	Mujer
Parámetros de semaforización						100%	3	Posición	0.00	0.00
130	80.00	79.99	60.00	59.99	0	Sentido del Indicador	Línea Base (meta valor)	Año (Línea base)		
						Descendente	22	2012		

#### Variables del Indicador

Nombre de la Variable	Unidad de medida	Tipo de Acumulación
Posición en el Subíndice Gobiernos Eficientes y Eficaces del Índice de Competitividad, IMCO (realizado)	Posición	Suma
Posición en el Subíndice Gobiernos Eficientes y Eficaces del Índice de Competitividad, IMCO (programado)	Posición	Suma

Fuente de Información

Medios de verificación

Supuestos

Observaciones

Id\_ mir

- 1 El presente documento despliega la información perteneciente a los indicadores estratégicos y gestión de aquellos programas presupuestarios que proveen de bienes y servicios que generan valor público a la ciudadanía jalisciense
- 2 Se muestra el número del Componente relacionado con el indicador.

**GOBIERNO DEL ESTADO DE JALISCO**  
**PRESUPUESTO DE EGRESOS PARA EL EJERCICIO FISCAL 2021**

**Ficha Técnica de Indicador**

**Sistema de Evaluación del Desempeño (SED)**

<b>Gobierno del Estado de Jalisco</b>		<b>Secretaría de la Hacienda Pública</b>	
<b>Datos del Programa</b>			
<b>Obligaciones Financieras del Gobierno del Estado</b>			
Eje: Gobierno efectivo e integridad pública		Tema: Hacienda Pública	
<b>¿Quién gasta?</b>			
03	Unidad Presupuestal	000	Unidad Responsable
Secretaría de la Hacienda Pública		Secretaría de la Hacienda Pública	
00092	Unidad Ejecutora del Gasto	Dirección General de Egresos	
<b>¿Para qué se gasta?</b>			
Gobierno	Función	Subfunción	
Asuntos Financieros y Hacendarios		Asuntos Financieros	
<b>Presupuesto asignado al Programa Presupuestario</b>			
Monto		\$6,441,180.00	
<b>Objetivos</b>			
Propósito	Clave Componente	Resumen Narrativo	
<b>Datos del Indicador</b>			
<b>Denominación</b>		<b>Método de cálculo</b>	
Índice General de Avance de PbR-SED en el ámbito estatal		(Índice alcanzado por el Estado de Jalisco respecto a la implementación del Presupuesto basado en Resultados (PbR) (Realizado)/Índice alcanzado por el Estado de Jalisco respecto a la implementación del Presupuesto basado en Resultados (PbR) (Programado))*100	
<b>Descripción del Indicador</b>			
Este Indicador muestra el índice alcanzado por el Estado de Jalisco respecto a la implementación del Presupuesto basado en Resultados (PbR) y del Sistema de Evaluación del Desempeño (SED).			
<b>Tipo de Indicador</b>	Estratégico	<b>Dimensión del Indicador</b>	Eficacia
<b>Cobertura</b>	Estatal	<b>Frecuencia de Medición</b>	Anual
		<b>Año de Medición del Resultado</b>	2021
<b>Desagregado meta valor por género</b>			
		<b>Meta Institucional</b>	<b>Meta Valor</b>
		100%	94
		<b>Unidad de medida (meta valor)</b>	<b>Hombre</b>
		Porcentaje	0.00
		<b>Mujer</b>	0.00
<b>Parámetros de semaforización</b>			
0	59.99	60.00	79.99
80.00	130		
		<b>Sentido del Indicador</b>	<b>Línea Base (meta valor)</b>
		Ascendente	81
		<b>Año (Línea base)</b>	
		2010	
<b>Variables del Indicador</b>			
<b>Nombre de la Variable</b>		<b>Unidad de medida</b>	<b>Tipo de Acumulación</b>
Índice alcanzado por el Estado de Jalisco respecto a la implementación del Presupuesto basado en Resultados (PbR) (realizado)		Porcentaje	Suma
Índice alcanzado por el Estado de Jalisco respecto a la implementación del Presupuesto basado en Resultados (PbR) (programado)		Porcentaje	Suma
<b>Fuente de Información</b>			
Secretaría de Hacienda y Crédito Público. Diagnóstico en la implantación y operación del Presupuesto Basado en Resultados (PbR) y del Sistema de Evaluación del Desempeño (SED), 2018.			
<b>Medios de verificación</b>			
<b>Supuestos</b>			
<b>Observaciones</b>			
<b>Id_mir</b>	8848		

- 1 El presente documento despliega la información perteneciente a los indicadores estratégicos y gestión de aquellos programas presupuestarios que proveen de bienes y servicios que generan valor público a la ciudadanía jalisciense
- 2 Se muestra el número del Componente relacionado con el indicador.

**GOBIERNO DEL ESTADO DE JALISCO**  
**PRESUPUESTO DE EGRESOS PARA EL EJERCICIO FISCAL 2021**

**Ficha Técnica de Indicador**

**Sistema de Evaluación del Desempeño (SED)**

Gobierno del Estado de Jalisco		Secretaría de la Hacienda Pública	
<b>Datos del Programa</b>			
<b>Integración de la Cuenta Pública del Estado</b>			
Eje: Gobierno efectivo e integridad pública		Tema: Innovación gubernamental	
<b>¿Quién gasta?</b>			
03	Unidad Presupuestal	000	Unidad Responsable
Secretaría de la Hacienda Pública		Secretaría de la Hacienda Pública	
00092	Unidad Ejecutora del Gasto	Dirección General de Egresos	
<b>¿Para qué se gasta?</b>			
Finalidad	Función	Subfunción	
Gobierno	Otros Servicios Generales	Acceso a la Información Pública Gubernamental	
<b>Presupuesto asignado al Programa Presupuestario</b>			
Monto		\$31,859,938.00	
<b>Objetivos</b>			
Nivel	Clave Componente	Resumen Narrativo	
Propósito			
<b>Datos del Indicador</b>			
<b>Denominación</b>		<b>Método de cálculo</b>	
Índice General de Avance de PbR-SED en el ámbito estatal		(Índice alcanzado por el Estado de Jalisco respecto a la implementación del Presupuesto basado en Resultados (PbR) (Realizado)/Índice alcanzado por el Estado de Jalisco respecto a la implementación del Presupuesto basado en Resultados (PbR) (Programado))*100	
<b>Descripción del Indicador</b>			
Este Indicador muestra el índice alcanzado por el Estado de Jalisco respecto a la implementación del Presupuesto basado en Resultados (PbR) y del Sistema de Evaluación del Desempeño (SED).			
<b>Tipo de Indicador</b>	Estratégico	<b>Dimensión del Indicador</b>	Eficacia
<b>Cobertura</b>	Estatal	<b>Frecuencia de Medición</b>	Anual
		<b>Año de Medición del Resultado</b>	2021
<b>Desagregado meta valor por género</b>			
<b>Parámetros de semaforización</b>		<b>Meta Institucional</b>	<b>Meta Valor</b>
0	59.99	100%	94
60.00	79.99	<b>Unidad de medida (meta valor)</b>	<b>Año (Línea base)</b>
80.00	130	Porcentaje	2010
■	■	<b>Desagregado meta valor por género</b>	
■	■	Hombre	Mujer
■	■	0.00	0.00
		<b>Sentido del Indicador</b>	<b>Línea Base (meta valor)</b>
		Ascendente	81
<b>Variables del Indicador</b>			
<b>Nombre de la Variable</b>		<b>Unidad de medida</b>	<b>Tipo de Acumulación</b>
Índice alcanzado por el Estado de Jalisco respecto a la implementación del Presupuesto basado en Resultados (PbR) (realizado)		Porcentaje	Suma
Índice alcanzado por el Estado de Jalisco respecto a la implementación del Presupuesto basado en Resultados (PbR) (programado)		Porcentaje	Suma
<b>Fuente de Información</b>	Secretaría de Hacienda y Crédito Público. Diagnóstico en la implantación y operación del Presupuesto Basado en Resultados (PbR) y del Sistema de Evaluación del Desempeño (SED), 2018.		
<b>Medios de verificación</b>			
<b>Supuestos</b>			
<b>Observaciones</b>			
<b>Id_mir</b>	8850		

- 1 El presente documento despliega la información perteneciente a los indicadores estratégicos y gestión de aquellos programas presupuestarios que proveen de bienes y servicios que generan valor público a la ciudadanía jalisciense
- 2 Se muestra el número del Componente relacionado con el indicador.



**GOBIERNO DEL ESTADO DE JALISCO**  
**PRESUPUESTO DE EGRESOS PARA EL EJERCICIO FISCAL 2021**  
**Ficha Técnica de Indicador**

**Sistema de Evaluación del Desempeño (SED)**

Gobierno del Estado de Jalisco Secretaría de la Hacienda Pública

**Datos del Programa**

**Obligaciones Financieras del Gobierno del Estado**

Eje: Gobierno efectivo e integridad pública Tema: Hacienda Pública

**¿Quién gasta?**

03	Unidad Presupuestal	000	Unidad Responsable	00092	Unidad Ejecutora del Gasto
	Secretaría de la Hacienda Pública		Secretaría de la Hacienda Pública		Dirección General de Egresos

**¿Para qué se gasta?**

Finalidad	Función	Subfunción
Gobierno	Asuntos Financieros y Hacendarios	Asuntos Financieros

**Presupuesto asignado al Programa Presupuestario**

Monto

**Objetivos**

Nivel	Clave Componente	Resumen Narrativo
Componente	10	Solicitudes tramitadas para adquisición de financiamiento dentro de los Programas Globales de Financiamiento Municipal autorizados por el Congreso del Estado, así como solicitudes de anticipo de ingresos coordinados, subsidios o apoyos presupuestales.

**Datos del Indicador**

Denominación  Método de cálculo

Descripción del Indicador

Tipo de Indicador	<input style="width: 80px;" type="text" value="Gestión"/>	Dimensión del Indicador	<input style="width: 80px;" type="text" value="Eficacia"/>	Año de Medición del Resultado	<input style="width: 80px;" type="text" value="2021"/>
Cobertura	<input style="width: 80px;" type="text" value="Estatal"/>	Frecuencia de Medición	<input style="width: 80px;" type="text" value="Mensual"/>		

		Meta Institucional	Meta Valor	Unidad de medida (meta valor)	Desagregado meta valor por género	
Parámetros de semaforización		100%	360	Crédito	Hombre	Mujer
0	59.99	60.00	79.99	80.00	0.00	0.00
130						
		Sentido del Indicador	Línea Base (meta valor)	Año (Línea base)		
		Ascendente	360	2019		

**Variables del Indicador**

Nombre de la Variable	Unidad de medida	Tipo de Acumulación
Financiamientos (realizado)	Crédito	Suma
Financiamientos (programado)	Crédito	Suma

Fuente de Información

Medios de verificación

Supuestos

Observaciones

Id\_mir

- 1 El presente documento despliega la información perteneciente a los indicadores estratégicos y gestión de aquellos programas presupuestarios que proveen de bienes y servicios que generan valor público a la ciudadanía jalisciense
- 2 Se muestra el número del Componente relacionado con el indicador.

**GOBIERNO DEL ESTADO DE JALISCO**  
**PRESUPUESTO DE EGRESOS PARA EL EJERCICIO FISCAL 2021**

**Ficha Técnica de Indicador**

**Sistema de Evaluación del Desempeño (SED)**

<b>Gobierno del Estado de Jalisco</b>		<b>Secretaría de la Hacienda Pública</b>	
<b>Datos del Programa</b>			
<b>Mejora de la Calidad del Gasto Público del Estado</b>			
Eje: Desarrollo económico		Tema: Financiamiento para el desarrollo	
<b>¿Quién gasta?</b>			
03	Unidad Presupuestal	000	Unidad Responsable
Secretaría de la Hacienda Pública		Secretaría de la Hacienda Pública	
		00092	Unidad Ejecutora del Gasto
		Dirección General de Egresos	
<b>¿Para qué se gasta?</b>			
Finalidad		Función	
Gobierno		Asuntos Financieros y Hacendarios	
		Asuntos Hacendarios	
<b>Presupuesto asignado al Programa Presupuestario</b>			
Monto		\$90,573,552.00	
<b>Objetivos</b>			
Nivel	Clave Componente	Resumen Narrativo	
Componente	14	Gasto público documentado, ejercido y aplicado respecto a lo presupuestado	
<b>Datos del Indicador</b>			
Denominación		Método de cálculo	
Porcentaje de presupuesto ejercido respecto al presupuestado		$(\text{Porcentaje de Presupuesto ejercido respecto al presupuestado (Realizado)} / \text{Porcentaje de Presupuesto ejercido respecto al presupuestado (Programado)}) * 100$	
Descripción del Indicador			
Este indicador mostrará la diferencia entre el Presupuesto ejercido respecto al presupuestado.			
Tipo de Indicador	Gestión	Dimensión del Indicador	Eficacia
Cobertura	Estatal	Frecuencia de Medición	Anual
		Año de Medición del Resultado	2021
<b>Desagregado meta valor por género</b>			
Parámetros de semaforización		Meta Institucional	Meta Valor
0	59.99	100%	90
60.00	79.99	Sentido del Indicador	Unidad de medida (meta valor)
80.00	130	Ascendente	Porcentaje
		Línea Base (meta valor)	Año (Línea base)
		90	2019
		Hombre	Mujer
		0.00	0.00
<b>VARIABLES DEL INDICADOR</b>			
Nombre de la Variable		Unidad de medida	Tipo de Acumulación
Porcentaje de Presupuesto ejercido respecto al presupuestado (realizado)		Porcentaje	Suma
Porcentaje de Presupuesto ejercido respecto al presupuestado (programado)		Porcentaje	Suma
Fuente de Información			
Cuenta pública, información publicada en el portal de la Secretaría de la Hacienda Pública			
Medios de verificación			
Control Interno, 2020			
Supuestos			
Los entes públicos que componen el poder ejecutivo ejercen su presupuesto de manera eficiente y eficaz			
Observaciones			
Id. mir	9454		

- 1 El presente documento despliega la información perteneciente a los indicadores estratégicos y gestión de aquellos programas presupuestarios que proveen de bienes y servicios que generan valor público a la ciudadanía jalisciense
- 2 Se muestra el número del Componente relacionado con el indicador.

**GOBIERNO DEL ESTADO DE JALISCO**  
**PRESUPUESTO DE EGRESOS PARA EL EJERCICIO FISCAL 2021**  
**Ficha Técnica de Indicador**

**Sistema de Evaluación del Desempeño (SED)**

Gobierno del Estado de Jalisco Secretaría de la Hacienda Pública

**Datos del Programa**

**Obligaciones Financieras del Gobierno del Estado**

Eje: Gobierno efectivo e integridad pública Tema: Hacienda Pública

**¿Quién gasta?**

03	Unidad Presupuestal	000	Unidad Responsable	00092	Unidad Ejecutora del Gasto
	Secretaría de la Hacienda Pública		Secretaría de la Hacienda Pública		Dirección General de Egresos

**¿Para qué se gasta?**

Finalidad	Función	Subfunción
Gobierno	Asuntos Financieros y Hacendarios	Asuntos Financieros

**Presupuesto asignado al Programa Presupuestario**

Monto

**Objetivos**

Nivel	Clave Componente	Resumen Narrativo
Componente	01	Diagnóstico financiero evaluado conforme a la Capacidad crediticia del Estado, entes públicos estatales y municipales, operaciones de crédito celebradas, afectación de ingresos, sostenibilidad y sustentabilidad de la deuda pública directa e indirecta

**Datos del Indicador**

Denominación	Método de cálculo
Total de Diagnósticos Financieros elaborados	$(\text{Diagnóstico Financiero (Realizado)} / \text{Diagnóstico Financiero (Programado)}) * 100$

Descripción del Indicador  
Obtener un diagnóstico de la situación financiera y crediticia del Gobierno del Estado y Municipios

Tipo de Indicador	Gestión	Dimensión del Indicador	Eficacia	Año de Medición del Resultado	2021
Cobertura	Estatal	Frecuencia de Medición	Mensual		

		Meta Institucional	Meta Valor	Unidad de medida (meta valor)	Desagregado meta valor por género	
Parámetros de semaforización		100%	1	Diagnóstico	Hombre	Mujer
0	59.99	60.00	79.99	80.00	130	
<span style="color: red;">■</span>	<span style="color: red;">■</span>	<span style="color: yellow;">■</span>	<span style="color: yellow;">■</span>	<span style="color: green;">■</span>	<span style="color: green;">■</span>	
		Sentido del Indicador	Línea Base (meta valor)	Año (Línea base)		
		Ascendente	1	2019		

**Variables del Indicador**

Nombre de la Variable	Unidad de medida	Tipo de Acumulación
Diagnóstico Financiero (realizado)	Diagnóstico	Suma
Diagnóstico Financiero (programado)	Diagnóstico	Suma

Fuente de Información

Medios de verificación

Supuestos

Observaciones

Id\_mir

- 1 El presente documento despliega la información perteneciente a los indicadores estratégicos y gestión de aquellos programas presupuestarios que proveen de bienes y servicios que generan valor público a la ciudadanía jalisciense
- 2 Se muestra el número del Componente relacionado con el indicador.

**GOBIERNO DEL ESTADO DE JALISCO**  
**PRESUPUESTO DE EGRESOS PARA EL EJERCICIO FISCAL 2021**

**Ficha Técnica de Indicador**

**Sistema de Evaluación del Desempeño (SED)**

<b>Gobierno del Estado de Jalisco</b>		<b>Secretaría de la Hacienda Pública</b>	
<b>Datos del Programa</b>			
<b>Mejora de la Calidad del Gasto Público del Estado</b>			
Eje: Desarrollo económico		Tema: Financiamiento para el desarrollo	
<b>¿Quién gasta?</b>			
03	Unidad Presupuestal	000	Unidad Responsable
Secretaría de la Hacienda Pública		Secretaría de la Hacienda Pública	
		00096	Unidad Ejecutora del Gasto
		Dirección General de Auditorías Internas	
<b>¿Para qué se gasta?</b>			
Finalidad		Función	
Gobierno		Asuntos Financieros y Hacendarios	
		Asuntos Hacendarios	
<b>Presupuesto asignado al Programa Presupuestario</b>			
Monto		\$90,573,552.00	
<b>Objetivos</b>			
Nivel	Clave Componente	Resumen Narrativo	
Componente	03	Auditorías administrativas, financieras y de cumplimiento, capacitaciones y asesorías efectuadas al cumplimiento del marco normativo en dependencias y/o unidades responsables del Poder Ejecutivo	
<b>Datos del Indicador</b>			
Denominación		Método de cálculo	
Total de Auditorías a Dependencias y/o Unidades Responsables del Poder Ejecutivo efectuadas.		$(\text{Total de Auditorías C (Realizado)} / \text{Total de Auditorías C (Programado)}) * 100$	
Descripción del Indicador			
Auditorías, capacitación y asesorías efectuadas al cumplimiento del marco normativo en dependencias y/o unidades responsables del Poder Ejecutivo			
Tipo de Indicador	Gestión	Dimensión del Indicador	Eficacia
Cobertura	Estatal	Frecuencia de Medición	Trimestral
		Año de Medición del Resultado	2021
<b>Desagregado meta valor por género</b>			
Parámetros de semaforización		Meta Institucional	Meta Valor
0	59.99	100%	80
60.00	79.99	Sentido del Indicador	Unidad de medida (meta valor)
80.00	130	Ascendente	Auditoría
		Línea Base (meta valor)	Año (Línea base)
		173	2019
		Hombre	Mujer
		0.00	0.00
<b>Variables del Indicador</b>			
Nombre de la Variable		Unidad de medida	Tipo de Acumulación
Total de Auditorías C (realizado)		Auditoría	Suma
Total de Auditorías C (programado)		Auditoría	Suma
<b>Fuente de Información</b>			
Sistema Integral de Auditoría Interna. Reporte de Seguimiento de Auditorías. Dirección de Auditoría de la Dirección General de Auditoría Interna. Tablero de Control de la Dirección General de Auditoría Interna. (Excel)			
<b>Medios de verificación</b>			
Sistema Integral de Auditoría Interna. Reporte de Seguimiento de Auditorías. Dirección de Auditoría de la Dirección General de Auditoría Interna. Tablero de Control de la Dirección General de Auditoría Interna. (Excel)			
<b>Supuestos</b>			
Existen en las áreas a revisar, las condiciones necesarias para la realización de las actividades programadas.			
<b>Observaciones</b>			
Id_ mir	10628		
1	El presente documento despliega la información perteneciente a los indicadores estratégicos y gestión de aquellos programas presupuestarios que proveen de bienes y servicios que generan valor público a la ciudadanía jalisciense		
2	Se muestra el número del Componente relacionado con el indicador.		

**GOBIERNO DEL ESTADO DE JALISCO**  
**PRESUPUESTO DE EGRESOS PARA EL EJERCICIO FISCAL 2021**  
**Ficha Técnica de Indicador**

**Sistema de Evaluación del Desempeño (SED)**

Gobierno del Estado de Jalisco Secretaría de la Hacienda Pública

**Datos del Programa**

**Mejora de la Calidad del Gasto Público del Estado**

Eje: Desarrollo económico

Tema: Financiamiento para el desarrollo

**¿Quién gasta?**

03 Unidad Presupuestal	000 Unidad Responsable	00096 Unidad Ejecutora del Gasto
Secretaría de la Hacienda Pública	Secretaría de la Hacienda Pública	Dirección General de Auditorías Internas

**¿Para qué se gasta?**

Finalidad	Función	Subfunción
Gobierno	Asuntos Financieros y Hacendarios	Asuntos Hacendarios

**Presupuesto asignado al Programa Presupuestario**

Monto

**Objetivos**

Nivel	Clave Componente	Resumen Narrativo
Componente	04	Gestión de atención y seguimiento de información para auditorías de entes fiscalizadores estatales y federales otorgada

**Datos del Indicador**

Denominación	Método de cálculo
Total de Informes de atención de auditorías federales y estatales elaborados	$(\text{Total de Informes C (Realizado)} / \text{Total de Informes C (Programado)}) * 100$

**Descripción del Indicador**  
Este indicador mostrará el número de informes elaborados sobre la atención de auditorías que los entes fiscalizadores realizan al Estado para verificar la aplicación de los recursos federales y estatales de conformidad con el marco normativo aplicable.

Tipo de Indicador	Gestión	Dimensión del Indicador	Eficacia	Año de Medición del Resultado	2021
Cobertura	Estatal	Frecuencia de Medición	Trimestral		

**Desagregado meta valor por género**

Parámetros de semaforización						Meta Institucional	Meta Valor	Unidad de medida (meta valor)	Hombre	Mujer
0	59.99	60.00	79.99	80.00	130	100%	24	Informe	0.00	0.00
						Sentido del Indicador	Línea Base (meta valor)	Año (Línea base)		
						Ascendente	24	2019		

**VARIABLES DEL INDICADOR**

Nombre de la Variable	Unidad de medida	Tipo de Acumulación
Total de Informes C (realizado)	Informe	Suma
Total de Informes C (programado)	Informe	Suma

**Fuente de Información**  
Tarjetas Informativas de Atención a auditorías y requerimientos de información por los entes fiscalizadores de recursos federales o estatales. Dirección de Atención a Entes Fiscalizadores. Tablero de Control de la Dirección General de Auditoría Interna. (Excel)

**Medios de verificación**  
Tarjetas Informativas de Atención a auditorías y requerimientos de información por los entes fiscalizadores de recursos federales o estatales. Dirección de Atención a Entes Fiscalizadores.

**Supuestos**  
Los entes fiscalizadores ejercen sus facultades de fiscalización de recursos estatales y federales

**Observaciones**

**Id\_mir**

- 1 El presente documento despliega la información perteneciente a los indicadores estratégicos y gestión de aquellos programas presupuestarios que proveen de bienes y servicios que generan valor público a la ciudadanía jalisciense
- 2 Se muestra el número del Componente relacionado con el indicador.

**GOBIERNO DEL ESTADO DE JALISCO**  
**PRESUPUESTO DE EGRESOS PARA EL EJERCICIO FISCAL 2021**

**Ficha Técnica de Indicador**

**Sistema de Evaluación del Desempeño (SED)**

<b>Gobierno del Estado de Jalisco</b>		<b>Secretaría de la Hacienda Pública</b>	
<b>Datos del Programa</b>			
<b>Fortalecimiento de la Hacienda Municipal</b>			
Eje: Gobierno efectivo e integridad pública		Tema: Hacienda Pública	
<b>¿Quién gasta?</b>			
03	Unidad Presupuestal	000	Unidad Responsable
Secretaría de la Hacienda Pública		Secretaría de la Hacienda Pública	
		00100	Unidad Ejecutora del Gasto
Dirección General de Programación, Presupuesto y Evaluación del Gasto Público			
<b>¿Para qué se gasta?</b>			
Finalidad		Función	
Gobierno		Asuntos Financieros y Hacendarios	
		Subfunción	
		Asuntos Hacendarios	
<b>Presupuesto asignado al Programa Presupuestario</b>			
Monto		\$83,796,999.30	
<b>Objetivos</b>			
Nivel	Clave Componente	Resumen Narrativo	
Fin			
<b>Datos del Indicador</b>			
Denominación		Método de cálculo	
Porcentaje de cumplimiento promedio de las metas de MIDE Jalisco		$(\text{Porcentaje de cumplimiento promedio de las metas de MIDE Jalisco (Realizado)} / \text{Porcentaje de cumplimiento promedio de las metas de MIDE Jalisco (Programado)}) * 100$	
Descripción del Indicador			
Este indicador mide las etapas de seguimiento y evaluación de los indicadores de cada uno de los ámbitos clave mediante el Sistema de Información Estratégica. Lo anterior permite verificar el impacto, la eficacia y la eficiencia de los proyectos.			
Tipo de Indicador	Estratégico	Dimensión del Indicador	Eficacia
Cobertura	Estatal	Frecuencia de Medición	Anual
		Año de Medición del Resultado	2021
<b>Desagregado meta valor por género</b>			
Parámetros de semaforización		Meta Institucional	Meta Valor
0	59.99	100%	94
60.00	79.99	Sentido del Indicador	Unidad de medida (meta valor)
80.00	130	Ascendente	Porcentaje
		Línea Base (meta valor)	Año (Línea base)
		92	2008
		Desagregado meta valor por género	
		Hombre	Mujer
		0.00	0.00
<b>Variabes del Indicador</b>			
Nombre de la Variable		Unidad de medida	Tipo de Acumulación
Porcentaje de cumplimiento promedio de las metas de MIDE Jalisco (realizado)		Porcentaje	Suma
Porcentaje de cumplimiento promedio de las metas de MIDE Jalisco (programado)		Porcentaje	Suma
Fuente de Información			
Dirección General de Planeación y Evaluación Participativa. Secretaría de Planeación y Participación Ciudadana. Gobierno del Estado de Jalisco, 2019.			
Medios de verificación			
Supuestos			
Observaciones			
Id_mir	11431		

- 1 El presente documento despliega la información perteneciente a los indicadores estratégicos y gestión de aquellos programas presupuestarios que proveen de bienes y servicios que generan valor público a la ciudadanía jalisciense
- 2 Se muestra el número del Componente relacionado con el indicador.

### GOBIERNO DEL ESTADO DE JALISCO PRESUPUESTO DE EGRESOS PARA EL EJERCICIO FISCAL 2021 Ficha Técnica de Indicador

#### Sistema de Evaluación del Desempeño (SED)

Gobierno del Estado de Jalisco Secretaría de la Hacienda Pública

#### Datos del Programa

#### Integración de la Cuenta Pública del Estado

Eje: Gobierno efectivo e integridad pública Tema: Innovación gubernamental

#### ¿Quién gasta?

03 Unidad Presupuestal	000 Unidad Responsable	00100 Unidad Ejecutora del Gasto
Secretaría de la Hacienda Pública	Secretaría de la Hacienda Pública	Dirección General de Programación, Presupuesto y Evaluación del Gasto Público

#### ¿Para qué se gasta?

Finalidad	Función	Subfunción
Gobierno	Otros Servicios Generales	Acceso a la Información Pública Gubernamental

#### Presupuesto asignado al Programa Presupuestario

Monto \$31,859,938.00

#### Objetivos

Nivel	Clave Componente	Resumen Narrativo
Componente	05	Información Presupuestal y Contable validada y conciliada para su integración en la Cuenta Pública del Estado

#### Datos del Indicador

Denominación	Método de cálculo
Total de Informes Presupuestal y Contable entregados a la Dirección de Contabilidad	(Número de Informes Presupuestal y Contable (Realizado) / Número de Informes Presupuestal y Contable (Programado)) * 100

#### Descripción del Indicador

Este indicador mide el número de informes con información presupuestal y contable conciliada y validada generados para la Dirección de Contabilidad para su integración en la Cuenta Pública del Estado de Jalisco.

Tipo de Indicador	Gestión	Dimensión del Indicador	Eficiencia	Año de Medición del Resultado	2021
Cobertura	Estatal	Frecuencia de Medición	Trimestral		

Parámetros de semaforización		Meta Institucional	Meta Valor	Unidad de medida (meta valor)	Desagregado meta valor por género	
					Hombre	Mujer
0	59.99	100%	4	Informe	0.00	0.00
60.00	79.99	Sentido del Indicador	Línea Base (meta valor)	Año (Línea base)		
80.00	130	Ascendente	4	2019		

#### Variables del Indicador

Nombre de la Variable	Unidad de medida	Tipo de Acumulación
Número de Informes Presupuestal y Contable (realizado)	Informe	Suma
Número de Informes Presupuestal y Contable (programado)	Informe	Suma

**Fuente de Información** Sistema Integral de Información Financiera (SIIF), Reportes de Ejercicio Presupuestal, 2020, Dirección de Presupuesto.

**Medios de verificación** Copia de los Informes Presupuestal y Contable entregados a la Dirección de Contabilidad, Archivo Propio, Dirección de Presupuesto, Secretaría de la Hacienda Pública, 2021.

**Supuestos** El Sistema Integral de Información Financiera (SIIF) funciona óptimamente y con la información actualizada.

**Observaciones**

**Id\_mir** 10630

- 1 El presente documento despliega la información perteneciente a los indicadores estratégicos y gestión de aquellos programas presupuestarios que proveen de bienes y servicios que generan valor público a la ciudadanía jalisciense
- 2 Se muestra el número del Componente relacionado con el indicador.

**GOBIERNO DEL ESTADO DE JALISCO**  
**PRESUPUESTO DE EGRESOS PARA EL EJERCICIO FISCAL 2021**  
**Ficha Técnica de Indicador**

**Sistema de Evaluación del Desempeño (SED)**

Gobierno del Estado de Jalisco Secretaría de la Hacienda Pública

**Datos del Programa**

**Formulación e Integración del Presupuesto basado en Resultados (PbR)**

Eje: Gobierno efectivo e integridad pública Tema: Hacienda Pública

**¿Quien gasta?**

03 Unidad Presupuestal	000 Unidad Responsable	00100 Unidad Ejecutora del Gasto
Secretaría de la Hacienda Pública	Secretaría de la Hacienda Pública	Dirección General de Programación, Presupuesto y Evaluación del Gasto Público

**¿Para qué se gasta?**

Finalidad	Función	Subfunción
Gobierno	Asuntos Financieros y Hacendarios	Asuntos Hacendarios

**Presupuesto asignado al Programa Presupuestario**

Monto

**Objetivos**

Nivel	Clave Componente	Resumen Narrativo
Componente	05	Proyecto de Presupuesto de Egresos presentado de forma integrada para su Autorización al H. Congreso del Estado

**Datos del Indicador**

Denominación	Método de cálculo
Total de Documentos de Proyecto de presupuesto integrado y autorizado	$(\text{Proyecto de presupuesto integrado y autorizado (Realizado)} / \text{Proyecto de presupuesto integrado y autorizado (Programado)}) * 100$

**Descripción del Indicador**

Este indicador muestra el Proyecto de Presupuesto de Egresos como un documento integrado y presentado al H. Congreso del Estado para su autorización.

<b>Tipo de Indicador</b>	<input type="text" value="Gestión"/>	<b>Dimensión del Indicador</b>	<input type="text" value="Eficacia"/>	<b>Año de Medición del Resultado</b>	<input type="text" value="2021"/>
<b>Cobertura</b>	<input type="text" value="Estatal"/>	<b>Frecuencia de Medición</b>	<input type="text" value="Semestral"/>		

**Desagregado meta valor por género**

Parámetros de semaforización						Meta Institucional	Meta Valor	Unidad de medida (meta valor)	Hombre	Mujer
0	59.99	60.00	79.99	80.00	130	100%	1	Proyecto	3,835,069.00	4,009,761.00
						Sentido del Indicador	Línea Base (meta valor)	Año (Línea base)		
						Ascendente	1	2015		

**Variabes del Indicador**

Nombre de la Variable	Unidad de medida	Tipo de Acumulación
Proyecto de presupuesto integrado y autorizado (realizado)	Proyecto	Valor presente
Proyecto de presupuesto integrado y autorizado (programado)	Proyecto	Valor presente

**Fuente de Información** Anteproyectos de Presupuesto para 2021 de las Dependencias y Entidades Públicas de la Administración Pública Estatal, Proyecto de Presupuesto de Egresos del Gobierno del Estado de Jalisco 2021, Diversos Tomos o Documentos, Dirección General de Programación, Presupuesto y Evaluación del Gasto Público, Secretaría de la Hacienda Pública.

**Medios de verificación** Proyecto de Presupuesto de Egresos entregado al H. Congreso del Estado, Dirección General de Programación, Presupuesto y Evaluación del Gasto Público, Secretaría de la Hacienda Pública, 2021. Decreto de Autorización del Presupuesto de Egresos 2021 del Estado de Jalisco, Periódico Oficial El Estado de Jalisco (<https://periodicooficial.jalisco.gob.mx/periodicos/presupuesto-de-egresos>), 2021.

**Supuestos** El Congreso del Estado de Jalisco autoriza en tiempo y en forma el Presupuesto de Egresos para el ejercicio fiscal 2021.

**Observaciones**

**Id\_mir**

- 1 El presente documento despliega la información perteneciente a los indicadores estratégicos y gestión de aquellos programas presupuestarios que proveen de bienes y servicios que generan valor público a la ciudadanía jalisciense
- 2 Se muestra el número del Componente relacionado con el indicador.



### GOBIERNO DEL ESTADO DE JALISCO PRESUPUESTO DE EGRESOS PARA EL EJERCICIO FISCAL 2021

#### Ficha Técnica de Indicador

#### Sistema de Evaluación del Desempeño (SED)

Gobierno del Estado de Jalisco Secretaría de la Hacienda Pública

#### Datos del Programa

#### Fortalecimiento de la Hacienda Municipal

Eje: Gobierno efectivo e integridad pública Tema: Hacienda Pública

#### ¿Quién gasta?

03 Unidad Presupuestal	000 Unidad Responsable	00100 Unidad Ejecutora del Gasto
Secretaría de la Hacienda Pública	Secretaría de la Hacienda Pública	Dirección General de Programación, Presupuesto y Evaluación del Gasto Público

#### ¿Para qué se gasta?

Finalidad	Función	Subfunción
Gobierno	Asuntos Financieros y Hacendarios	Asuntos Hacendarios

#### Presupuesto asignado al Programa Presupuestario

Monto \$83,796,999.30

#### Objetivos

Nivel	Clave Componente	Resumen Narrativo
Componente	06	Cumplimiento de Obligaciones fortalecidas respecto a Recursos Federales Transferidos

#### Datos del Indicador

Denominación	Método de cálculo
Índice de Calidad de la Información	$(\text{Número del Índice de calidad de la información Jalisco (Realizado)} / \text{Número del Índice de calidad de la información Jalisco (Programado)}) * 100$

**Descripción del Indicador**  
Representa el promedio nacional de los índices de calidad de la información registrado por todas las entidades del país.

<b>Tipo de Indicador</b>	Gestión	<b>Dimensión del Indicador</b>	Eficacia	<b>Año de Medición del Resultado</b>	2021
<b>Cobertura</b>	Estatal	<b>Frecuencia de Medición</b>	Trimestral		

#### Desagregado meta valor por género

Parámetros de semaforización						Meta Institucional	Meta Valor	Unidad de medida (meta valor)	Hombre	Mujer
0	59.99	60.00	79.99	80.00	130	100%	1	Índice	0.00	0.00
						<b>Sentido del Indicador</b>	<b>Línea Base (meta valor)</b>	<b>Año (Línea base)</b>		
						Ascendente	No disponible	No disponible		

#### Variables del Indicador

Nombre de la Variable	Unidad de medida	Tipo de Acumulación
Número del Índice de calidad de la información Jalisco (realizado)	Índice	Valor presente
Número del Índice de calidad de la información Jalisco (programado)	Índice	Valor presente

**Fuente de Información**  
Resultados trimestrales, 2021, índice de calidad en la información reportada sobre recursos federales transferidos, portal transparencia presupuestaria, Secretaría de Hacienda y Crédito Público, liga electrónica: <https://www.transparenciapresupuestaria.gob.mx/es/PTP/EntidadesFederativas#TransferenciasFederales>

**Medios de verificación**  
<https://www.transparenciapresupuestaria.gob.mx/en/PTP/EntidadesFederativas>

**Supuestos**  
Dependencias y municipios atienden correcta y oportunamente la solicitud de avances a registrar en sistema.

**Observaciones**

**Id\_mir** 10632

- 1 El presente documento despliega la información perteneciente a los indicadores estratégicos y gestión de aquellos programas presupuestarios que proveen de bienes y servicios que generan valor público a la ciudadanía jalisciense
- 2 Se muestra el número del Componente relacionado con el indicador.

### GOBIERNO DEL ESTADO DE JALISCO PRESUPUESTO DE EGRESOS PARA EL EJERCICIO FISCAL 2021 Ficha Técnica de Indicador

#### Sistema de Evaluación del Desempeño (SED)

Gobierno del Estado de Jalisco Secretaría de la Hacienda Pública

#### Datos del Programa

#### Formulación e Integración del Presupuesto basado en Resultados (PbR)

Eje: Gobierno efectivo e integridad pública Tema: Hacienda Pública

#### ¿Quién gasta?

03 Unidad Presupuestal	000 Unidad Responsable	00100 Unidad Ejecutora del Gasto
Secretaría de la Hacienda Pública	Secretaría de la Hacienda Pública	Dirección General de Programación, Presupuesto y Evaluación del Gasto Público

#### ¿Para qué se gasta?

Finalidad	Función	Subfunción
Gobierno	Asuntos Financieros y Hacendarios	Asuntos Hacendarios

#### Presupuesto asignado al Programa Presupuestario

Monto \$33,181,269.00

#### Objetivos

Nivel	Clave Componente	Resumen Narrativo
Componente	02	Presupuesto de Egresos aplicado con base en resultados.

#### Datos del Indicador

Denominación	Método de cálculo
Porcentaje de decremento de cédulas de adecuaciones presupuestales realizadas en el año actual, respecto al año anterior	(Porcentaje de decremento de cédulas de adecuaciones presupuestales realizadas en el año actual, respecto al año anterior (Realizado) / Porcentaje de decremento de cédulas de adecuaciones presupuestales realizadas en el año actual, respecto al año anterior (Programado))*100

**Descripción del Indicador**  
Este indicador muestra el porcentaje de cédulas de adecuaciones presupuestales realizadas en el presente ejercicio fiscal respecto al año inmediato anterior en dónde cada movimiento presupuestal sea vinculado con su repercusión a objetivos y metas.

<b>Tipo de Indicador</b>	Gestión	<b>Dimensión del Indicador</b>	Calidad	<b>Año de Medición del Resultado</b>	2021
<b>Cobertura</b>	Estatál	<b>Frecuencia de Medición</b>	Semestral		

#### Desagregado meta valor por género

Parámetros de semaforización	Meta Institucional	Meta Valor	Unidad de medida (meta valor)	Hombre	Mujer
	130 80.00 79.99 60.00 59.99 0	100%	13	Porcentaje	0.00
	<b>Sentido del Indicador</b>	<b>Línea Base (meta valor)</b>	<b>Año (Línea base)</b>		
	Descendente	10	2015		

#### Variables del Indicador

Nombre de la Variable	Unidad de medida	Tipo de Acumulación
Porcentaje de decremento de cédulas de adecuaciones presupuestales realizadas en el año actual, respecto al año anterior (realizado)	Porcentaje	Valor presente
Porcentaje de decremento de cédulas de adecuaciones presupuestales realizadas en el año actual, respecto al año anterior (programado)	Porcentaje	Valor presente

**Fuente de Información** Sistema Integral de Información Financiera (SIIF), Cédulas de Adecuaciones Presupuestales, Dirección de Presupuesto, Archivo propio, Secretaría de la Hacienda Pública, 2021.

**Medios de verificación** Sistema Integral de Información Financiera SIIF, Cédulas de Adecuaciones Presupuestales, Dirección de Presupuesto, Archivo propio, Secretaría de la Hacienda Pública, 2021.

**Supuestos** Las Dependencias y Entidades Públicas de la Administración Pública Estatal cuentan con sus respectivas áreas de planeación interna. Los servidores públicos que realizan las funciones de planeación realizan adecuadas proyecciones financieras y/o planeación financiera en sus diversos proyectos, programas y acciones. El sistema de control financiero genera la información en tiempo y en forma.

**Observaciones**

**Id\_mir** 11605

- 1 El presente documento despliega la información perteneciente a los indicadores estratégicos y gestión de aquellos programas presupuestarios que proveen de bienes y servicios que generan valor público a la ciudadanía jalisciense
- 2 Se muestra el número del Componente relacionado con el indicador.

### GOBIERNO DEL ESTADO DE JALISCO PRESUPUESTO DE EGRESOS PARA EL EJERCICIO FISCAL 2021 Ficha Técnica de Indicador

#### Sistema de Evaluación del Desempeño (SED)

Gobierno del Estado de Jalisco Secretaría de la Hacienda Pública

#### Datos del Programa

#### Formulación e Integración del Presupuesto basado en Resultados (PbR)

Eje: Gobierno efectivo e integridad pública Tema: Hacienda Pública

#### ¿Quién gasta?

03 Unidad Presupuestal	000 Unidad Responsable	00100 Unidad Ejecutora del Gasto
Secretaría de la Hacienda Pública	Secretaría de la Hacienda Pública	Dirección General de Programación, Presupuesto y Evaluación del Gasto Público

#### ¿Para qué se gasta?

Finalidad	Función	Subfunción
Gobierno	Asuntos Financieros y Hacendarios	Asuntos Hacendarios

#### Presupuesto asignado al Programa Presupuestario

Monto

#### Objetivos

Nivel	Clave Componente	Resumen Narrativo
Componente	01	Proyectos de Inversión Pública validados en cumplimiento a normativa vigente

#### Datos del Indicador

Denominación	Método de cálculo
Porcentaje de gasto destinado a inversión pública	$(\text{Porcentaje de gasto destinado a inversión pública (Realizado)} / \text{Porcentaje de gasto destinado a inversión pública (Programado)}) * 100$

#### Descripción del Indicador

Este indicador se refiere al porcentaje del presupuesto total destinado para inversión pública durante el ejercicio fiscal.

Tipo de Indicador	<input type="text" value="Gestión"/>	Dimensión del Indicador	<input type="text" value="Economía"/>	Año de Medición del Resultado	<input type="text" value="2021"/>
Cobertura	<input type="text" value="Estatal"/>	Frecuencia de Medición	<input type="text" value="Mensual"/>		

#### Desagregado meta valor por género

Parámetros de semaforización						Meta Institucional	Meta Valor	Unidad de medida (meta valor)	Hombre	Mujer
<input type="text" value="0"/>	<input type="text" value="59.99"/>	<input type="text" value="60.00"/>	<input type="text" value="79.99"/>	<input type="text" value="80.00"/>	<input type="text" value="130"/>	<input type="text" value="100%"/>	<input type="text" value="8"/>	<input type="text" value="Porcentaje"/>	<input type="text" value="0.00"/>	<input type="text" value="0.00"/>
<div style="display: flex; justify-content: space-around; align-items: center;"> <div style="width: 15px; height: 15px; background-color: red; border: 1px solid black;"></div> <div style="width: 15px; height: 15px; background-color: red; border: 1px solid black;"></div> <div style="width: 15px; height: 15px; background-color: yellow; border: 1px solid black;"></div> <div style="width: 15px; height: 15px; background-color: yellow; border: 1px solid black;"></div> <div style="width: 15px; height: 15px; background-color: green; border: 1px solid black;"></div> <div style="width: 15px; height: 15px; background-color: green; border: 1px solid black;"></div> </div>						Sentido del Indicador	Línea Base (meta valor)	Año (Línea base)		
						<input type="text" value="Ascendente"/>	<input type="text" value="6"/>	<input type="text" value="2006"/>		

#### Variables del Indicador

Nombre de la Variable	Unidad de medida	Tipo de Acumulación
Porcentaje de gasto destinado a inversión pública (realizado)	Porcentaje	Suma
Porcentaje de gasto destinado a inversión pública (programado)	Porcentaje	Suma

**Fuente de Información**

**Medios de verificación**

**Supuestos**

**Observaciones**

**Id\_mir**

- 1 El presente documento despliega la información perteneciente a los indicadores estratégicos y gestión de aquellos programas presupuestarios que proveen de bienes y servicios que generan valor público a la ciudadanía jalisciense
- 2 Se muestra el número del Componente relacionado con el indicador.

**GOBIERNO DEL ESTADO DE JALISCO**  
**PRESUPUESTO DE EGRESOS PARA EL EJERCICIO FISCAL 2021**

**Ficha Técnica de Indicador**

**Sistema de Evaluación del Desempeño (SED)**

<b>Gobierno del Estado de Jalisco</b>		<b>Secretaría de la Hacienda Pública</b>	
<b>Datos del Programa</b>			
<b>Formulación e Integración del Presupuesto basado en Resultados (PbR)</b>			
Eje: Gobierno efectivo e integridad pública		Tema: Hacienda Pública	
<b>¿Quién gasta?</b>			
03	Unidad Presupuestal	000	Unidad Responsable
Secretaría de la Hacienda Pública		Secretaría de la Hacienda Pública	
		00100	Unidad Ejecutora del Gasto
Dirección General de Programación, Presupuesto y Evaluación del Gasto Público			
<b>¿Para qué se gasta?</b>			
Finalidad		Función	
Gobierno		Asuntos Financieros y Hacendarios	
		Subfunción	
		Asuntos Hacendarios	
<b>Presupuesto asignado al Programa Presupuestario</b>			
Monto		\$33,181,269.00	
<b>Objetivos</b>			
Nivel	Clave Componente	Resumen Narrativo	
Componente	06	Control y evaluación financiera realizada a partir de avances presupuestales	
<b>Datos del Indicador</b>			
Denominación		Método de cálculo	
Total de Informes de Avance Financiero Presupuestal		(Número de informes de avance financiero presupuestal (Realizado) / Número de informes de avance financiero presupuestal (Programado))*100	
Descripción del Indicador			
Este indicador muestra el total de informes de comparativos y variaciones presupuestales de las entidades públicas descentralizadas.			
Tipo de Indicador	Gestión	Dimensión del Indicador	Eficiencia
Cobertura	Estatal	Frecuencia de Medición	Mensual
		Año de Medición del Resultado	2021
<b>Desagregado meta valor por género</b>			
Parámetros de semaforización		Meta Institucional	Meta Valor
0	59.99	60.00	79.99
80.00	130		
100%			
Sentido del Indicador	Unidad de medida (meta valor)		
Ascendente	Informe		
		Linea Base (meta valor)	Año (Linea base)
		12	2015
		Hombre	Mujer
		0.00	0.00
<b>Variables del Indicador</b>			
Nombre de la Variable		Unidad de medida	Tipo de Acumulación
Número de informes de avance financiero presupuestal (realizado)		Informe	Suma
Número de informes de avance financiero presupuestal (programado)		Informe	Suma
Fuente de Información	Reporte interno de avance financiero emitido del Sistema Integral de Información Financiera (SIIF). Dirección de Presupuesto, Secretaría de la Hacienda Pública, 2021.		
Medios de verificación	Reportes Internos del Control del Gasto emitidos por el Sistema Integral de Información Financiera, Archivo Propio, Dirección de Presupuesto, Secretaría de la Hacienda Pública, 2021.		
Supuestos	El Sistema Integral de Información Financiera (SIIF) funciona óptimamente y con la información actualizada.		
Observaciones			
Id_mir	11982		

- 1 El presente documento despliega la información perteneciente a los indicadores estratégicos y gestión de aquellos programas presupuestarios que proveen de bienes y servicios que generan valor público a la ciudadanía jalisciense
- 2 Se muestra el número del Componente relacionado con el indicador.

### GOBIERNO DEL ESTADO DE JALISCO PRESUPUESTO DE EGRESOS PARA EL EJERCICIO FISCAL 2021 Ficha Técnica de Indicador

#### Sistema de Evaluación del Desempeño (SED)

Gobierno del Estado de Jalisco Secretaría de la Hacienda Pública

#### Datos del Programa

#### Formulación e Integración del Presupuesto basado en Resultados (PbR)

Eje: Gobierno efectivo e integridad pública Tema: Hacienda Pública

#### ¿Quién gasta?

03 Unidad Presupuestal	000 Unidad Responsable	00100 Unidad Ejecutora del Gasto
Secretaría de la Hacienda Pública	Secretaría de la Hacienda Pública	Dirección General de Programación, Presupuesto y Evaluación del Gasto Público

#### ¿Para qué se gasta?

Finalidad	Función	Subfunción
Gobierno	Asuntos Financieros y Hacendarios	Asuntos Hacendarios

#### Presupuesto asignado al Programa Presupuestario

Monto

#### Objetivos

Nivel	Clave Componente	Resumen Narrativo
Componente	07	Sistema de Evaluación del Desempeño implementado en los programas presupuestarios

#### Datos del Indicador

Denominación	Método de cálculo
Total de seguimiento a programas presupuestarios	(Programas presupuestarios con seguimiento (Realizado) / Programas presupuestarios con seguimiento (Programado))*100

#### Descripción del Indicador

Este indicador mide el número de programas presupuestarios que cuentan con seguimiento realizado en el cumplimiento de las metas programadas en los indicadores de desempeño en las Matrices de Indicadores para Resultados (MIR), en relación al total de los programas presupuestarios aprobados.

Tipo de Indicador	Gestión	Dimensión del Indicador	Eficiencia	Año de Medición del Resultado	2021
Cobertura	Estatal	Frecuencia de Medición	Trimestral		

#### Desagregado meta valor por género

Parámetros de semaforización	Meta Institucional	Meta Valor	Unidad de medida (meta valor)	Desagregado meta valor por género	
				Hombre	Mujer
<input type="text" value="0"/> <input type="text" value="59.99"/> <input type="text" value="60.00"/> <input type="text" value="79.99"/> <input type="text" value="80.00"/> <input type="text" value="130"/>	100%	340	Programa	0.00	0.00
	Sentido del Indicador	Línea Base (meta valor)	Año (Línea base)		
	Ascendente	339	2015		

#### Variables del Indicador

Nombre de la Variable	Unidad de medida	Tipo de Acumulación
Programas presupuestarios con seguimiento (realizado)	Programa	Valor presente
Programas presupuestarios con seguimiento (programado)	Programa	Valor presente

**Fuente de Información** Sistema de Presupuesto basado en Resultados (SEPbR) - Sistema de seguimiento de indicadores de programas presupuestarios (<https://sepbr.hacienda.jalisco.gob.mx/>). Dirección de Programación, Archivo Propio, Secretaría de la Hacienda Pública, 2021.

**Medios de verificación** Portal de Transparencia del Gobierno del Estado de Jalisco (<https://hacienda.jalisco.gob.mx/transparencia/gestion-financiera/lgcg/de-la-informacion-financiera-gubernamental-y-la-cuenta-publica/estados-financieros-trimestrales>), 2021, Trimestre Correspondiente, Archivo: Indicadores de Resultados.

**Supuestos** El presupuesto de egresos vigente se autoriza por el H. Congreso del Estado. Las Dependencias y Entidades Públicas de la Administración Pública Estatal capturan en tiempo y en forma sus avances trimestrales.

**Observaciones**

**Id\_mir**

- 1 El presente documento despliega la información perteneciente a los indicadores estratégicos y gestión de aquellos programas presupuestarios que proveen de bienes y servicios que generan valor público a la ciudadanía jalisciense
- 2 Se muestra el número del Componente relacionado con el indicador.

### GOBIERNO DEL ESTADO DE JALISCO PRESUPUESTO DE EGRESOS PARA EL EJERCICIO FISCAL 2021 Ficha Técnica de Indicador

#### Sistema de Evaluación del Desempeño (SED)

Gobierno del Estado de Jalisco Secretaría de la Hacienda Pública

#### Datos del Programa

#### Salvaguarda de los Intereses Jurídicos, Fiscales y Hacendarios del Estado

Eje: Gobierno efectivo e integridad pública Tema: Hacienda Pública

#### ¿Quién gasta?

03 Unidad Presupuestal	000 Unidad Responsable	00103 Unidad Ejecutora del Gasto
Secretaría de la Hacienda Pública	Secretaría de la Hacienda Pública	Procuraduría Fiscal del Estado

#### ¿Para qué se gasta?

Finalidad	Función	Subfunción
Gobierno	Coordinación de la Política de Gobierno	Asuntos Jurídicos

#### Presupuesto asignado al Programa Presupuestario

Monto \$56,932,714.00

#### Objetivos

Nivel	Clave Componente	Resumen Narrativo
Fin		

#### Datos del Indicador

Denominación	Método de cálculo
Posición en el Subíndice Gobiernos Eficientes y Eficaces del Índice de Competitividad, IMCO	(Posición en el Subíndice Gobiernos Eficientes y Eficaces del Índice de Competitividad, IMCO (Realizado)/Posición en el Subíndice Gobiernos Eficientes y Eficaces del Índice de Competitividad, IMCO (Programado))*100

#### Descripción del Indicador

El subíndice Gobiernos Eficientes y Eficaces evalúa la forma en que los gobiernos de las entidades federativas son capaces de influir positivamente en la competitividad mediante políticas públicas orientadas a fomentar el desarrollo económico local...\_X000D. Se evalúa la calidad de la gestión fiscal y financiera local, así como el grado de transparencia y rendición de cuentas asociado a la misma. De igual modo, se evalúa cómo los ingresos fiscales contribuyen al crecimiento de la economía formal.

Tipo de Indicador	Estratégico	Dimensión del Indicador	Eficacia	Año de Medición del Resultado	2021
Cobertura	Estatral	Frecuencia de Medición	Bienal		

#### Desagregado meta valor por género

Parámetros de semaforización	Meta Institucional	Meta Valor	Unidad de medida (meta valor)	Hombre	Mujer
	<div style="display: flex; justify-content: space-around; align-items: center;"> <div style="text-align: center;">130</div> <div style="text-align: center;">80.00</div> <div style="text-align: center;">79.99</div> <div style="text-align: center;">60.00</div> <div style="text-align: center;">59.99</div> <div style="text-align: center;">0</div> </div>	100%	3	Posición	0.00
	Sentido del Indicador	Línea Base (meta valor)	Año (Línea base)		
	Descendente	22	2012		

#### Variables del Indicador

Nombre de la Variable	Unidad de medida	Tipo de Acumulación
Posición en el Subíndice Gobiernos Eficientes y Eficaces del Índice de Competitividad, IMCO (realizado)	Posición	Suma
Posición en el Subíndice Gobiernos Eficientes y Eficaces del Índice de Competitividad, IMCO (programado)	Posición	Suma

Fuente de Información	IMCO. Índice de Competitividad Estatal (ICE), 2020.
Medios de verificación	
Supuestos	
Observaciones	
Id_ mir	8851

- 1 El presente documento despliega la información perteneciente a los indicadores estratégicos y gestión de aquellos programas presupuestarios que proveen de bienes y servicios que generan valor público a la ciudadanía jalisciense
- 2 Se muestra el número del Componente relacionado con el indicador.

### GOBIERNO DEL ESTADO DE JALISCO PRESUPUESTO DE EGRESOS PARA EL EJERCICIO FISCAL 2021 Ficha Técnica de Indicador

Sistema de Evaluación del Desempeño (SED)						
Gobierno del Estado de Jalisco			Secretaría de la Hacienda Pública			
Datos del Programa						
<b>Salvaguarda de los Intereses Jurídicos, Fiscales y Hacendarios del Estado</b>						
Eje: Gobierno efectivo e integridad pública			Tema: Hacienda Pública			
¿Quién gasta?						
03	Unidad Presupuestal	000	Unidad Responsable	00103	Unidad Ejecutora del Gasto	
Secretaría de la Hacienda Pública		Secretaría de la Hacienda Pública		Procuraduría Fiscal del Estado		
¿Para qué se gasta?						
Finalidad		Función		Subfunción		
Gobierno		Coordinación de la Política de Gobierno		Asuntos Jurídicos		
Presupuesto asignado al Programa Presupuestario						
Monto <input type="text" value="\$56,932,714.00"/>						
Objetivos						
Nivel	Clave Componente	Resumen Narrativo				
Propósito						
Datos del Indicador						
Denominación			Método de cálculo			
Índice General de Avance de PbR-SED en el ámbito estatal			(índice alcanzado por el Estado de Jalisco respecto a la implementación del Presupuesto basado en Resultados (PbR) (Realizado)/índice alcanzado por el Estado de Jalisco respecto a la implementación del Presupuesto basado en Resultados (PbR) (Programado))*100			
Descripción del Indicador						
Este Indicador muestra el índice alcanzado por el Estado de Jalisco respecto a la implementación del Presupuesto basado en Resultados (PbR) y del Sistema de Evaluación del Desempeño (SED).						
Tipo de Indicador	<input type="text" value="Estratégico"/>	Dimensión del Indicador	<input type="text" value="Eficacia"/>	Año de Medición del Resultado	<input type="text" value="2021"/>	
Cobertura	<input type="text" value="Estatal"/>	Frecuencia de Medición	<input type="text" value="Anual"/>			
Desagregado meta valor por género						
		Meta Institucional	Meta Valor	Unidad de medida (meta valor)	Hombre	Mujer
Parámetros de semaforización		<input type="text" value="100%"/>	<input type="text" value="94"/>	<input type="text" value="Porcentaje"/>	<input type="text" value="0.00"/>	<input type="text" value="0.00"/>
0	59.99	60.00	79.99	80.00	130	
<span style="color: red;">■</span>	<span style="color: red;">■</span>	<span style="color: yellow;">■</span>	<span style="color: yellow;">■</span>	<span style="color: green;">■</span>	<span style="color: green;">■</span>	
		Sentido del Indicador	Línea Base (meta valor)	Año (Línea base)		
		<input type="text" value="Ascendente"/>	<input type="text" value="81"/>	<input type="text" value="2010"/>		
Variables del Indicador						
Nombre de la Variable				Unidad de medida	Tipo de Acumulación	
índice alcanzado por el Estado de Jalisco respecto a la implementación del Presupuesto basado en Resultados (PbR) (realizado)				<input type="text" value="Porcentaje"/>	<input type="text" value="Suma"/>	
índice alcanzado por el Estado de Jalisco respecto a la implementación del Presupuesto basado en Resultados (PbR) (programado)				<input type="text" value="Porcentaje"/>	<input type="text" value="Suma"/>	
Fuente de Información						
Secretaría de Hacienda y Crédito Público. Diagnóstico en la implantación y operación del Presupuesto Basado en Resultados (PbR) y del Sistema de Evaluación del Desempeño (SED), 2018.						
Medios de verificación						
Supuestos						
Observaciones						
Id_mir <input type="text" value="8852"/>						

- 1 El presente documento despliega la información perteneciente a los indicadores estratégicos y gestión de aquellos programas presupuestarios que proveen de bienes y servicios que generan valor público a la ciudadanía jalisciense
- 2 Se muestra el número del Componente relacionado con el indicador.

**GOBIERNO DEL ESTADO DE JALISCO**  
**PRESUPUESTO DE EGRESOS PARA EL EJERCICIO FISCAL 2021**  
**Ficha Técnica de Indicador**

**Sistema de Evaluación del Desempeño (SED)**

Goobierno del Estado de Jalisco Secretaría de la Hacienda Pública

**Datos del Programa**

**Salvaguarda de los Intereses Jurídicos, Fiscales y Hacendarios del Estado**

Eje: Gobierno efectivo e integridad pública Tema: Hacienda Pública

**¿Quién gasta?**

03	Unidad Presupuestal	000	Unidad Responsable	00103	Unidad Ejecutora del Gasto
	Secretaría de la Hacienda Pública		Secretaría de la Hacienda Pública		Procuraduría Fiscal del Estado

**¿Para qué se gasta?**

Finalidad	Función	Subfunción
Gobierno	Coordinación de la Política de Gobierno	Asuntos Jurídicos

**Presupuesto asignado al Programa Presupuestario**

Monto

**Objetivos**

Nivel	Clave Componente	Resumen Narrativo
Componente	01	Asuntos de la Procuraduría Fiscal, legislativos y contractuales elaborados en materia fiscal, hacendaria y financiera.

**Datos del Indicador**

Denominación	Método de cálculo
Total de iniciativas para la adecuación del marco normativo	(Número de iniciativas para la adecuación del marco normativo (Realizado) / Número de iniciativas para la adecuación del marco normativo (Programado))*100

**Descripción del Indicador**

Se elabora el proyecto de la ley de ingresos del ejercicio fiscal, así como la adecuación del marco normativo en materia fiscal, financiera y hacendaria.

Tipo de Indicador	Gestión	Dimensión del Indicador	Eficacia	Año de Medición del Resultado	2021
Cobertura	Estatal	Frecuencia de Medición	Mensual		

**Desagregado meta valor por género**

<b>Parámetros de semaforización</b>		Meta Institucional	Meta Valor	Unidad de medida (meta valor)	Hombre	Mujer
		100%	18	Iniciativa de Ley	0.00	0.00
0	59.99	60.00	79.99	80.00	130	
		<b>Sentido del Indicador</b>	<b>Línea Base (meta valor)</b>	<b>Año (Línea base)</b>		
		Ascendente	15	2019		

**Variables del Indicador**

<b>Nombre de la Variable</b>	<b>Unidad de medida</b>	<b>Tipo de Acumulación</b>
Número de iniciativas para la adecuación del marco normativo (realizado)	Iniciativa de Ley	Suma
Número de iniciativas para la adecuación del marco normativo (programado)	Iniciativa de Ley	Suma

**Fuente de Información**

**Medios de verificación**

**Supuestos**

**Observaciones**

**Id\_mir**

- 1 El presente documento despliega la información perteneciente a los indicadores estratégicos y gestión de aquellos programas presupuestarios que proveen de bienes y servicios que generan valor público a la ciudadanía jalisciense
- 2 Se muestra el número del Componente relacionado con el indicador.



### GOBIERNO DEL ESTADO DE JALISCO PRESUPUESTO DE EGRESOS PARA EL EJERCICIO FISCAL 2021 Ficha Técnica de Indicador

#### Sistema de Evaluación del Desempeño (SED)

Gobierno del Estado de Jalisco Secretaría de la Hacienda Pública

#### Datos del Programa

#### Salvaguarda de los Intereses Jurídicos, Fiscales y Hacendarios del Estado

Eje: Gobierno efectivo e integridad pública Tema: Hacienda Pública

#### ¿Quién gasta?

03 Unidad Presupuestal	000 Unidad Responsable	00103 Unidad Ejecutora del Gasto
Secretaría de la Hacienda Pública	Secretaría de la Hacienda Pública	Procuraduría Fiscal del Estado

#### ¿Para qué se gasta?

Finalidad	Función	Subfunción
Gobierno	Coordinación de la Política de Gobierno	Asuntos Jurídicos

#### Presupuesto asignado al Programa Presupuestario

Monto \$56,932,714.00

#### Objetivos

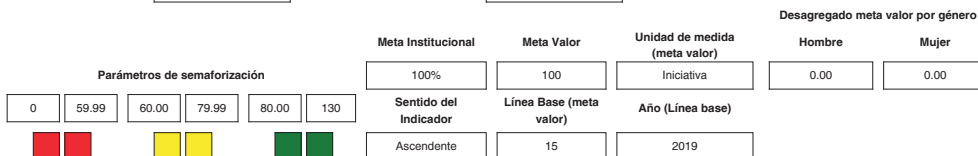
Nivel	Clave Componente	Resumen Narrativo
Componente	02	Representación de la Secretaría de la Hacienda Pública proporcionada en procesos fiscales, penales y administrativos en el ámbito estatal y federal

#### Datos del Indicador

Denominación	Método de cálculo
Total de asuntos fiscales atendidos	(Número de iniciativas y análisis de asuntos fiscales, en materia fiscal, hacendaria y financiera. (Realizado) / Número de iniciativas y análisis de asuntos fiscales, en materia fiscal, hacendaria y financiera. (Programado))*100

**Descripción del Indicador**  
El indicador mostrará la atención de los emplazamientos y las solicitudes de consulta de las diversas áreas organizativas de la Secretaría de la Hacienda Pública y de las diversas dependencias del Poder Ejecutivo, así como aquellas presentadas por los contribuyentes en materia fiscal, financiera y hacendaria.

<b>Tipo de Indicador</b>	Gestión	<b>Dimensión del Indicador</b>	Economía	<b>Año de Medición del Resultado</b>	2021
<b>Cobertura</b>	Estatal	<b>Frecuencia de Medición</b>	Mensual		



#### Variables del Indicador

Nombre de la Variable	Unidad de medida	Tipo de Acumulación
Número de iniciativas y análisis de asuntos fiscales, en materia fiscal, hacendaria y financiera. (realizado)	Iniciativa	Suma
Número de iniciativas y análisis de asuntos fiscales, en materia fiscal, hacendaria y financiera. (programado)	Iniciativa	Suma

**Fuente de Información** Control, archivo y expedientes internos.

**Medios de verificación** Control, archivo y expedientes internos.

**Supuestos** Existe personal, capacitación, el criterio de los tribunales y que los procesos internos se apeguen a la norma

**Observaciones**

**id\_mir** 10634

- 1 El presente documento despliega la información perteneciente a los indicadores estratégicos y gestión de aquellos programas presupuestarios que proveen de bienes y servicios que generan valor público a la ciudadanía jalisciense
- 2 Se muestra el número del Componente relacionado con el indicador.

### GOBIERNO DEL ESTADO DE JALISCO PRESUPUESTO DE EGRESOS PARA EL EJERCICIO FISCAL 2021 Ficha Técnica de Indicador

#### Sistema de Evaluación del Desempeño (SED)

Gobierno del Estado de Jalisco Secretaría de la Hacienda Pública

#### Datos del Programa

#### Salvaguarda de los Intereses Jurídicos, Fiscales y Hacendarios del Estado

Eje: Gobierno efectivo e integridad pública Tema: Hacienda Pública

#### ¿Quién gasta?

03 Unidad Presupuestal	000 Unidad Responsable	00103 Unidad Ejecutora del Gasto
Secretaría de la Hacienda Pública	Secretaría de la Hacienda Pública	Procuraduría Fiscal del Estado

#### ¿Para qué se gasta?

Finalidad	Función	Subfunción
Gobierno	Coordinación de la Política de Gobierno	Asuntos Jurídicos

#### Presupuesto asignado al Programa Presupuestario

Monto

#### Objetivos

Nivel	Clave Componente	Resumen Narrativo
Componente	03	Consultas y resoluciones atendidos y elaborados en materia fiscal estatal y federal, y acuerdos en materia presupuestal

#### Datos del Indicador

Denominación	Método de cálculo
Total de consultas y resoluciones en materia fiscal estatal y federal y acuerdos en materia presupuestal atendido en tiempo y forma	(Número de revisiones y elaboración de contratos, convenios y consultas en materia fiscal hacendaria y financiera, estatal y federal (Realizado) / Número de revisiones y elaboración de contratos, convenios y consultas en materia fiscal hacendaria y financiera, estatal y federal (Programado))*100

**Descripción del Indicador**  
Este indicador mide la atención de consultas en materia fiscal, financiera y hacendaria estatal y federal, contestación de recursos administrativos de revocación en materia fiscal estatal y federal. Proyección de acuerdos presupuestales, revisión y elaboración de contratos y convenios de apoyo financiero, y emisión de resoluciones para la declaratoria de prescripción.

<b>Tipo de Indicador</b>	<input type="text" value="Gestión"/>	<b>Dimensión del Indicador</b>	<input type="text" value="Eficacia"/>	<b>Año de Medición del Resultado</b>	<input type="text" value="2021"/>
<b>Cobertura</b>	<input type="text" value="Estatal"/>	<b>Frecuencia de Medición</b>	<input type="text" value="Mensual"/>		

#### Desagregado meta valor por género

Parámetros de semaforización	Meta Institucional	Meta Valor	Unidad de medida (meta valor)	Hombre	Mujer
	<div style="display: flex; justify-content: space-around; align-items: center;"> <span style="border: 1px solid black; padding: 2px;">0</span> <span style="border: 1px solid black; padding: 2px;">59.99</span> <span style="border: 1px solid black; padding: 2px;">60.00</span> <span style="border: 1px solid black; padding: 2px;">79.99</span> <span style="border: 1px solid black; padding: 2px;">80.00</span> <span style="border: 1px solid black; padding: 2px;">130</span> </div>	<input type="text" value="100%"/>	<input type="text" value="100"/>	<input type="text" value="Revisión"/>	<input type="text" value="0.00"/>
	<b>Sentido del Indicador</b>	<b>Línea Base (meta valor)</b>	<b>Año (Línea base)</b>		
	<input type="text" value="Ascendente"/>	<input type="text" value="7,416"/>	<input type="text" value="2019"/>		

#### Variables del Indicador

Nombre de la Variable	Unidad de medida	Tipo de Acumulación
Número de revisiones y elaboración de contratos, convenios y consultas en materia fiscal hacendaria y financiera, estatal y federal (realizado)	Revisión	Suma
Número de revisiones y elaboración de contratos, convenios y consultas en materia fiscal hacendaria y financiera, estatal y federal (programado)	Revisión	Suma

<b>Fuente de Información</b>	<input type="text" value="Control, archivo y expedientes internos"/>
<b>Medios de verificación</b>	<input type="text" value="Control, archivo y expedientes internos"/>
<b>Supuestos</b>	<input type="text" value="Suficiencia de recursos humanos y materiales"/>
<b>Observaciones</b>	<input type="text"/>
<b>Id_mir</b>	<input type="text" value="10635"/>

- 1 El presente documento despliega la información perteneciente a los indicadores estratégicos y gestión de aquellos programas presupuestarios que proveen de bienes y servicios que generan valor público a la ciudadanía jalisciense
- 2 Se muestra el número del Componente relacionado con el indicador.

### GOBIERNO DEL ESTADO DE JALISCO PRESUPUESTO DE EGRESOS PARA EL EJERCICIO FISCAL 2021 Ficha Técnica de Indicador

#### Sistema de Evaluación del Desempeño (SED)

Gobierno del Estado de Jalisco Secretaría de la Hacienda Pública

#### Datos del Programa

#### Salvaguarda de los Intereses Jurídicos, Fiscales y Hacendarios del Estado

Eje: Gobierno efectivo e integridad pública Tema: Hacienda Pública

#### ¿Quién gasta?

03 Unidad Presupuestal	000 Unidad Responsable	00103 Unidad Ejecutora del Gasto
Secretaría de la Hacienda Pública	Secretaría de la Hacienda Pública	Procuraduría Fiscal del Estado

#### ¿Para qué se gasta?

Finalidad	Función	Subfunción
Gobierno	Coordinación de la Política de Gobierno	Asuntos Jurídicos

#### Presupuesto asignado al Programa Presupuestario

Monto \$56,932,714.00

#### Objetivos

Nivel	Clave Componente	Resumen Narrativo
Componente	C1	Representación de la Secretaría de la Hacienda Pública del Gobierno del Estado de Jalisco proporcionada en procedimientos jurisdiccionales y administrativos laborales

#### Datos del Indicador

Denominación	Método de cálculo
Total de demandas laborales en contra de la Secretaría de la Hacienda Pública, atendidas dentro del plazo establecido por las autoridades jurisdiccionales	(Número de demandas laborales atendidas dentro del plazo (Realizado) / Número de demandas laborales atendidas dentro del plazo (Programado))*100

Descripción del Indicador  
La Secretaría de la Hacienda Pública es representada en todos los asuntos de índole laboral antes las autoridades jurisdiccionales

Tipo de Indicador	Gestión	Dimensión del Indicador	Eficacia	Año de Medición del Resultado	2021
Cobertura	Estatal	Frecuencia de Medición	Mensual		

Parámetros de semaforización		Desagregado meta valor por género				
		Meta Institucional	Meta Valor	Unidad de medida (meta valor)	Hombre	Mujer
0	59.99	100%	100	Demanda	0.00	0.00
60.00	79.99	Sentido del Indicador	Línea Base (meta valor)	Año (Línea base)		
80.00	130	Ascendente	100	2019		

#### Variables del Indicador

Nombre de la Variable	Unidad de medida	Tipo de Acumulación
Número de demandas laborales atendidas dentro del plazo (realizado)	Demanda	Suma
Número de demandas laborales atendidas dentro del plazo (programado)	Demanda	Suma

Fuente de Información: Demandas presentadas en la Procuraduría Fiscal del Estado  
 Medios de verificación: Control, archivo y expedientes internos  
 Supuestos: Personal con habilidades y equipo tecnológico disponible  
 Observaciones:  
 Id\_mir: 12447

- 1 El presente documento despliega la información perteneciente a los indicadores estratégicos y gestión de aquellos programas presupuestarios que proveen de bienes y servicios que generan valor público a la ciudadanía jalisciense
- 2 Se muestra el número del Componente relacionado con el indicador.

### GOBIERNO DEL ESTADO DE JALISCO PRESUPUESTO DE EGRESOS PARA EL EJERCICIO FISCAL 2021

#### Ficha Técnica de Indicador

#### Sistema de Evaluación del Desempeño (SED)

Gobierno del Estado de JaliscoSecretaría de la Hacienda Pública

#### Datos del Programa

#### Salvaguarda de los Intereses Jurídicos, Fiscales y Hacendarios del Estado

Eje: Gobierno efectivo e integridad públicaTema: Hacienda Pública

#### ¿Quién gasta?

03 Unidad Presupuestal	000 Unidad Responsable	00103 Unidad Ejecutora del Gasto
Secretaría de la Hacienda Pública	Secretaría de la Hacienda Pública	Procuraduría Fiscal del Estado

#### ¿Para qué se gasta?

Finalidad	Función	Subfunción
Gobierno	Coordinación de la Política de Gobierno	Asuntos Jurídicos

#### Presupuesto asignado al Programa Presupuestario

Monto

#### Objetivos

Nivel	Clave Componente	Resumen Narrativo
Componente	04	Representación de la Secretaría de la Hacienda Pública del Gobierno del Estado de Jalisco proporcionada en procesos fiscales federales y emisión de resoluciones en recursos administrativos de revocación en materia fiscal federal

#### Datos del Indicador

Denominación	Método de cálculo
Total de juicios de nulidad en ingresos coordinados atendidos	(Número de emplazamientos de defensa fiscal federal en juicios de nulidad recibidas (Realizado) / Número de emplazamientos de defensa fiscal federal en juicios de nulidad recibidas (Programado))*100

#### Descripción del Indicador

Representación de la Secretaría de la Hacienda Pública ante el Tribunal Federal de Justicia Administrativa

Tipo de Indicador	<input type="text" value="Gestión"/>	Dimensión del Indicador	<input type="text" value="Eficacia"/>	Año de Medición del Resultado	<input type="text" value="2021"/>
Cobertura	<input type="text" value="Estatal"/>	Frecuencia de Medición	<input type="text" value="Mensual"/>		

#### Desagregado meta valor por género

Parámetros de semaforización						Meta Institucional	Meta Valor	Unidad de medida (meta valor)	Hombre	Mujer
0	59.99	60.00	79.99	80.00	130	100%	100	Emplazamiento	0.00	0.00
<div style="display: flex; justify-content: space-around;"> <div style="width: 20px; height: 20px; background-color: red; border: 1px solid black;"></div> <div style="width: 20px; height: 20px; background-color: red; border: 1px solid black;"></div> <div style="width: 20px; height: 20px; background-color: yellow; border: 1px solid black;"></div> <div style="width: 20px; height: 20px; background-color: yellow; border: 1px solid black;"></div> <div style="width: 20px; height: 20px; background-color: green; border: 1px solid black;"></div> <div style="width: 20px; height: 20px; background-color: green; border: 1px solid black;"></div> </div>						Sentido del Indicador	Línea Base (meta valor)	Año (Línea base)		
						Ascendente	No disponible	No disponible		

#### Variables del Indicador

Nombre de la Variable	Unidad de medida	Tipo de Acumulación
Número de emplazamientos de defensa fiscal federal en juicios de nulidad recibidas (realizado)	Emplazamiento	Suma
Número de emplazamientos de defensa fiscal federal en juicios de nulidad recibidas (programado)	Emplazamiento	Suma

Fuente de Información	emplazamientos realizados en la Procuraduría Fiscal del Estado
Medios de verificación	Control, archivo y expedientes internos.
Supuestos	Existe personal, capacitación, el criterio de los tribunales y que los procesos internos se apeguen a la norma
Observaciones	
Id_mir	14622

- 1 El presente documento despliega la información perteneciente a los indicadores estratégicos y gestión de aquellos programas presupuestarios que proveen de bienes y servicios que generan valor público a la ciudadanía jalisciense
- 2 Se muestra el número del Componente relacionado con el indicador.

**GOBIERNO DEL ESTADO DE JALISCO**  
**PRESUPUESTO DE EGRESOS PARA EL EJERCICIO FISCAL 2021**  
**Ficha Técnica de Indicador**

**Sistema de Evaluación del Desempeño (SED)**

Gobierno del Estado de Jalisco Secretaría de la Hacienda Pública

**Datos del Programa**

**Programa de acciones de la Policía Metropolitana para fortalecimiento de la seguridad del Área Metropolitana**

Eje: Seguridad, justicia y Estado de derecho Tema: Seguridad

**¿Quién gasta?**

03	Unidad Presupuestal	166	Unidad Responsable	00281	Unidad Ejecutora del Gasto
	Secretaría de la Hacienda Pública		Policía Metropolitana de Guadalajara		Policía Metropolitana de Guadalajara

**¿Para qué se gasta?**

Finalidad	Función	Subfunción
Gobierno	Asuntos de Orden Público y de Seguridad Interior	Policía

**Presupuesto asignado al Programa Presupuestario**

Monto

**Objetivos**

Nivel	Clave Componente	Resumen Narrativo
Fin		

**Datos del Indicador**

Denominación	Método de cálculo
Porcentaje de percepción de inseguridad	(Porcentaje de la población de 18 años y más que se siente insegura en su entidad federativa. (Realizado)/Porcentaje de la población de 18 años y más que se siente insegura en su entidad federativa. (Programado))*100

**Descripción del Indicador**  
Este indicador muestra el porcentaje de la población de 18 años y más que se siente insegura en su entidad federativa.

Tipo de Indicador	Estratégico	Dimensión del Indicador	Eficacia	Año de Medición del Resultado	2021
Cobertura	Estatal	Frecuencia de Medición	Anual		

							Desagregado meta valor por género				
							Hombre	Mujer			
<b>Parámetros de semaforización</b>											
130	80.00	79.99	60.00	59.99	0	100%	67	Porcentaje	0.00	0.00	
<b>Sentido del Indicador</b>							Linea Base (meta valor)	Año (Linea base)			
<div style="display: flex; justify-content: space-around;"> <span style="color: red;">■</span> <span style="color: yellow;">■</span> <span style="color: green;">■</span> </div>							Descendente	53	2006		

**Variables del Indicador**

Nombre de la Variable	Unidad de medida	Tipo de Acumulación
Porcentaje de la población de 18 años y más que se siente insegura en su entidad federativa. (realizado)	Porcentaje	Suma
Porcentaje de la población de 18 años y más que se siente insegura en su entidad federativa. (programado)	Porcentaje	Suma

**Fuente de Información**

**Medios de verificación**

**Supuestos**

**Observaciones**

**Id\_mir**

- 1 El presente documento despliega la información perteneciente a los indicadores estratégicos y gestión de aquellos programas presupuestarios que proveen de bienes y servicios que generan valor público a la ciudadanía jalisciense
- 2 Se muestra el número del Componente relacionado con el indicador.

**GOBIERNO DEL ESTADO DE JALISCO**  
**PRESUPUESTO DE EGRESOS PARA EL EJERCICIO FISCAL 2021**

**Ficha Técnica de Indicador**

**Sistema de Evaluación del Desempeño (SED)**

<b>Gobierno del Estado de Jalisco</b>		<b>Secretaría de la Hacienda Pública</b>	
<b>Datos del Programa</b>			
<b>Programa de acciones de la Policía Metropolitana para fortalecimiento de la seguridad del Área Metropolitana</b>			
Eje: Seguridad, justicia y Estado de derecho		Tema: Seguridad	
<b>¿Quién gasta?</b>			
03	Unidad Presupuestal	166	Unidad Responsable
Secretaría de la Hacienda Pública		Policía Metropolitana de Guadalajara	
00281	Unidad Ejecutora del Gasto	Policía Metropolitana de Guadalajara	
<b>¿Para qué se gasta?</b>			
Gobierno	Función	Subfunción	
Asuntos de Orden Público y de Seguridad Interior		Policía	
<b>Presupuesto asignado al Programa Presupuestario</b>			
Monto		\$0.00	
<b>Objetivos</b>			
Propósito	Clave Componente	Resumen Narrativo	
<b>Datos del Indicador</b>			
<b>Denominación</b>		<b>Método de cálculo</b>	
Tasa de prevalencia delictiva por cada cien mil habitantes		(Total de víctimas en la entidad federativa, entre la población de 18 años y más residente en ella por 100 000 habitantes. (Realizado)/Total de víctimas en la entidad federativa, entre la población de 18 años y más residente en ella por 100 000 habitantes. (Programado))*100	
<b>Descripción del Indicador</b>			
Total de víctimas en la entidad federativa, entre la población de 18 años y más residente en ella por 100,000 habitantes.			
<b>Tipo de Indicador</b>	Estratégico	<b>Dimensión del Indicador</b>	Eficacia
<b>Cobertura</b>	Estatral	<b>Frecuencia de Medición</b>	Anual
		<b>Desagregado meta valor por género</b>	
<b>Parámetros de semaforización</b>		<b>Meta Institucional</b>	<b>Meta Valor</b>
130	80.00	100%	30,615
79.99	60.00	<b>Sentido del Indicador</b>	<b>Unidad de medida (meta valor)</b>
59.99	0	Descendente	Tasa
0		<b>Línea Base (meta valor)</b>	<b>Hombre</b>
		24,452	0.00
		<b>Año (Línea base)</b>	<b>Mujer</b>
		2011	0.00
<b>Variabes del Indicador</b>			
<b>Nombre de la Variable</b>		<b>Unidad de medida</b>	<b>Tipo de Acumulación</b>
Total de víctimas en la entidad federativa, entre la población de 18 años y más residente en ella por 100 000 habitantes. (realizado)		Tasa	Suma
Total de víctimas en la entidad federativa, entre la población de 18 años y más residente en ella por 100 000 habitantes. (programado)		Tasa	Suma
<b>Fuente de Información</b>	INEGI. Encuesta Nacional de Victimización y Percepción sobre Seguridad Pública (ENVIPE). 2019.		
<b>Medios de verificación</b>			
<b>Supuestos</b>			
<b>Observaciones</b>			
<b>id_mir</b>	13427		

- 1 El presente documento despliega la información perteneciente a los indicadores estratégicos y gestión de aquellos programas presupuestarios que proveen de bienes y servicios que generan valor público a la ciudadanía jalisciense
- 2 Se muestra el número del Componente relacionado con el indicador.

### GOBIERNO DEL ESTADO DE JALISCO PRESUPUESTO DE EGRESOS PARA EL EJERCICIO FISCAL 2021 Ficha Técnica de Indicador

#### Sistema de Evaluación del Desempeño (SED)

Gobierno del Estado de Jalisco Secretaría de la Hacienda Pública

#### Datos del Programa

#### Gestión de Ingresos del Estado

Eje: Gobierno efectivo e integridad pública Tema: Hacienda Pública

#### ¿Quién gasta?

03 Unidad Presupuestal	000 Unidad Responsable	00952 Unidad Ejecutora del Gasto
Secretaría de la Hacienda Pública	Secretaría de la Hacienda Pública	Subsecretaría de Ingresos

#### ¿Para qué se gasta?

Finalidad	Función	Subfunción
Gobierno	Asuntos Financieros y Hacendarios	Asuntos Hacendarios

#### Presupuesto asignado al Programa Presupuestario

Monto

#### Objetivos

Nivel	Clave Componente	Resumen Narrativo
Componente	17	Captación de la universalidad de los ingresos públicos para el cumplimiento de la Ley de Ingresos del Estado de Jalisco y demás normatividad fiscal aplicable

#### Datos del Indicador

Denominación	Método de cálculo
Total de estrategias para la captación de ingresos	(estrategias para la Captación (Realizado) / estrategias para la Captación (Programado))*100

#### Descripción del Indicador

El indicador evidenciará el cumplimiento de las estrategias para la captación de los ingresos conforme a la Ley de Ingresos para el estado de Jalisco, validando que el ingreso recaudado a través de las Oficinas de Recaudación Fiscal, así como de la universalidad de los medios de captación

Tipo de Indicador	Gestión	Dimensión del Indicador	Eficacia	Año de Medición del Resultado	2021
Cobertura	Estatal	Frecuencia de Medición	Mensual		

#### Desagregado meta valor por género

Parámetros de semaforización	Meta Institucional	Meta Valor	Unidad de medida (meta valor)	Desagregado meta valor por género													
				Hombre	Mujer												
<table style="width: 100%; text-align: center;"> <tr> <td style="border: 1px solid black; padding: 2px;">0</td> <td style="border: 1px solid black; padding: 2px;">59.99</td> <td style="border: 1px solid black; padding: 2px;">60.00</td> <td style="border: 1px solid black; padding: 2px;">79.99</td> <td style="border: 1px solid black; padding: 2px;">80.00</td> <td style="border: 1px solid black; padding: 2px;">130</td> </tr> <tr> <td style="background-color: red; width: 15px; height: 15px;"></td> <td style="background-color: red; width: 15px; height: 15px;"></td> <td style="background-color: yellow; width: 15px; height: 15px;"></td> <td style="background-color: yellow; width: 15px; height: 15px;"></td> <td style="background-color: green; width: 15px; height: 15px;"></td> <td style="background-color: green; width: 15px; height: 15px;"></td> </tr> </table>	0	59.99	60.00	79.99	80.00	130							100%	301,538	Estrategia	0.00	0.00
0	59.99	60.00	79.99	80.00	130												
	Sentido del Indicador	Línea Base (meta valor)	Año (Línea base)														
	Ascendente	No disponible	No disponible														

#### Variables del Indicador

Nombre de la Variable	Unidad de medida	Tipo de Acumulación
estrategias para la Captación (realizado)	Estrategia	Suma
estrategias para la Captación (programado)	Estrategia	Suma

**Fuente de Información** Reportes mensuales Sistema Integral de Información Financiera (SIIF) Módulo de Ingresos: Todas las Recaudadoras, Reporte mensual Sistema Integral de Información Financiera (SIIF) Reporte de Pólizas de Ingresos y de Diario del SIIF

**Medios de verificación** Reportes Internos

**Supuestos** Establecer las condiciones óptimas financieras y administrativas para la captación de los ingresos a través de la Recaudación de la universalidad de los ingresos que correspondan al Estado y vigila que se cumplan las disposiciones fiscales

**Observaciones**

**Id\_mir**

- 1 El presente documento despliega la información perteneciente a los indicadores estratégicos y gestión de aquellos programas presupuestarios que proveen de bienes y servicios que generan valor público a la ciudadanía jalisciense
- 2 Se muestra el número del Componente relacionado con el indicador.

**GOBIERNO DEL ESTADO DE JALISCO**  
**PRESUPUESTO DE EGRESOS PARA EL EJERCICIO FISCAL 2021**

**Ficha Técnica de Indicador**

**Sistema de Evaluación del Desempeño (SED)**

Gobierno del Estado de Jalisco Secretaría de la Hacienda Pública

**Datos del Programa**

**Mejora de la Calidad del Gasto Público del Estado**

Eje: Desarrollo económico

Tema: Financiamiento para el desarrollo

**¿Quién gasta?**

03	Unidad Presupuestal	000	Unidad Responsable	00953	Unidad Ejecutora del Gasto
	Secretaría de la Hacienda Pública		Secretaría de la Hacienda Pública		Subsecretaría de Política presupuestal y egresos

**¿Para qué se gasta?**

Finalidad	Función	Subfunción
Gobierno	Asuntos Financieros y Hacendarios	Asuntos Hacendarios

**Presupuesto asignado al Programa Presupuestario**

Monto

**Objetivos**

Nivel	Clave Componente	Resumen Narrativo
Componente	21	Sistemas de control informático impulsados o propuestos para la modernización del control con el apoyo de las áreas involucradas

**Datos del Indicador**

Denominación	Método de cálculo
Porcentaje de actividades y proyectos atendidos en coordinación	$(\text{Porcentaje de gestiones realizadas. (Realizado)} / \text{Porcentaje de gestiones realizadas. (Programado)}) * 100$

**Descripción del Indicador**

Este indicador mide el número total actividades y proyectos atendidos en los que la Coordinación General de Gestión Gubernamental participó

Tipo de Indicador	Gestión	Dimensión del Indicador	Eficacia	Año de Medición del Resultado	2021
Cobertura	Estatal	Frecuencia de Medición	Mensual		

**Desagregado meta valor por género**

<b>Parámetros de semaforización</b>		Meta Institucional	Meta Valor	Unidad de medida (meta valor)	Hombre	Mujer
		100%	100	Porcentaje	0.00	0.00
0	59.99	60.00	79.99	80.00	130	
		<b>Sentido del Indicador</b>	<b>Línea Base (meta valor)</b>	<b>Año (Línea base)</b>		
		Ascendente	No disponible	No disponible		

**Variables del Indicador**

<b>Nombre de la Variable</b>	<b>Unidad de medida</b>	<b>Tipo de Acumulación</b>
Porcentaje de gestiones realizadas. (realizado)	Porcentaje	Suma
Porcentaje de gestiones realizadas. (programado)	Porcentaje	Suma

**Fuente de Información**

**Medios de verificación**

**Supuestos**

**Observaciones**

**Id\_mir**

- 1 El presente documento despliega la información perteneciente a los indicadores estratégicos y gestión de aquellos programas presupuestarios que proveen de bienes y servicios que generan valor público a la ciudadanía jalisciense
- 2 Se muestra el número del Componente relacionado con el indicador.



**GOBIERNO DEL ESTADO DE JALISCO**  
**PRESUPUESTO DE EGRESOS PARA EL EJERCICIO FISCAL 2021**  
**Ficha Técnica de Indicador**

**Sistema de Evaluación del Desempeño (SED)**

Gobierno del Estado de Jalisco Secretaría de la Hacienda Pública

**Datos del Programa**

**Mejora de la Calidad del Gasto Público del Estado**

Eje: Desarrollo económico

Tema: Financiamiento para el desarrollo

**¿Quién gasta?**

03	Unidad Presupuestal	000	Unidad Responsable	00953	Unidad Ejecutora del Gasto
	Secretaría de la Hacienda Pública		Secretaría de la Hacienda Pública		Subsecretaría de Política presupuestal y egresos

**¿Para qué se gasta?**

Finalidad	Función	Subfunción
Gobierno	Asuntos Financieros y Hacendarios	Asuntos Hacendarios

**Presupuesto asignado al Programa Presupuestario**

Monto

**Objetivos**

Nivel	Clave Componente	Resumen Narrativo
Componente	22	Marco Jurídico que regula el gasto público promoviendo su adecuación

**Datos del Indicador**

Denominación	Método de cálculo
Porcentaje de actualizaciones del Marco normativo para el ejercicio del gasto	$(\text{Porcentaje de actualizaciones del marco normativo. (Realizado)} / \text{Porcentaje de actualizaciones del marco normativo. (Programado)}) * 100$

**Descripción del Indicador**

Este indicador mide el número de actualizaciones del marco normativo para el ejercicio del gasto

Tipo de Indicador	Gestión	Dimensión del Indicador	Eficiencia	Año de Medición del Resultado	2021
Cobertura	Estatal	Frecuencia de Medición	Semestral		

**Desagregado meta valor por género**

<b>Parámetros de semaforización</b>		Meta Institucional	Meta Valor	Unidad de medida (meta valor)	Hombre	Mujer
		100%	100	Porcentaje	0.00	0.00
0	59.99	60.00	79.99	80.00	130	
		Sentido del Indicador	Línea Base (meta valor)	Año (Línea base)		
		Ascendente	No disponible	No disponible		

**Variables del Indicador**

Nombre de la Variable	Unidad de medida	Tipo de Acumulación
Porcentaje de actualizaciones del marco normativo. (realizado)	Porcentaje	Suma
Porcentaje de actualizaciones del marco normativo. (programado)	Porcentaje	Suma

**Fuente de Información**

**Medios de verificación**

**Supuestos**

**Observaciones**

Id. mir

- 1 El presente documento despliega la información perteneciente a los indicadores estratégicos y gestión de aquellos programas presupuestarios que proveen de bienes y servicios que generan valor público a la ciudadanía jalisciense
- 2 Se muestra el número del Componente relacionado con el indicador.

**GOBIERNO DEL ESTADO DE JALISCO**  
**PRESUPUESTO DE EGRESOS PARA EL EJERCICIO FISCAL 2021**

**Ficha Técnica de Indicador**

**Sistema de Evaluación del Desempeño (SED)**

Gobierno del Estado de Jalisco Secretaría de la Hacienda Pública

**Datos del Programa**

**Formulación e Integración del Presupuesto basado en Resultados (PbR)**

Eje: Gobierno efectivo e integridad pública Tema: Hacienda Pública

**¿Quién gasta?**

03 Unidad Presupuestal	000 Unidad Responsable	00953 Unidad Ejecutora del Gasto
Secretaría de la Hacienda Pública	Secretaría de la Hacienda Pública	Subsecretaría de Política presupuestal y egresos

**¿Para qué se gasta?**

Finalidad	Función	Subfunción
Gobierno	Asuntos Financieros y Hacendarios	Asuntos Hacendarios

**Presupuesto asignado al Programa Presupuestario**

Monto

**Objetivos**

Nivel	Clave Componente	Resumen Narrativo
Componente	10	Gestión gubernamental coordinada con diversos entes internos y externos para el funcionamiento general

**Datos del Indicador**

Denominación	Método de cálculo
Porcentaje de actividades estratégicas atendidas	(Porcentaje de gestiones para la coordinación de actividades estratégicas. (Realizado) / Porcentaje de gestiones para la coordinación de actividades estratégicas. (Programado))*100

**Descripción del Indicador**  
El fin principal es, la gestión coordinada de actividades estratégicas fungiendo como enlace y fomentando la comunicación eficiente y eficaz

<b>Tipo de Indicador</b>	Gestión	<b>Dimensión del Indicador</b>	Eficiencia	<b>Año de Medición del Resultado</b>	2021
<b>Cobertura</b>	Estatál	<b>Frecuencia de Medición</b>	Mensual		

**Desagregado meta valor por género**

Parámetros de semaforización						Meta Institucional	Meta Valor	Unidad de medida (meta valor)	Hombre	Mujer
0	59.99	60.00	79.99	80.00	130	100%	100	Porcentaje	0.00	0.00
			<b>Sentido del Indicador</b>			<b>Línea Base (meta valor)</b>		<b>Año (Línea base)</b>		
			Ascendente			No disponible		No disponible		

**Variables del Indicador**

Nombre de la Variable	Unidad de medida	Tipo de Acumulación
Porcentaje de gestiones para la coordinación de actividades estratégicas. (realizado)	Porcentaje	Suma
Porcentaje de gestiones para la coordinación de actividades estratégicas. (programado)	Porcentaje	Suma

**Fuente de Información**

**Medios de verificación**

**Supuestos**

**Observaciones**

**Id\_mir**

- 1 El presente documento despliega la información perteneciente a los indicadores estratégicos y gestión de aquellos programas presupuestarios que proveen de bienes y servicios que generan valor público a la ciudadanía jalisciense
- 2 Se muestra el número del Componente relacionado con el indicador.

**GOBIERNO DEL ESTADO DE JALISCO**  
**PRESUPUESTO DE EGRESOS PARA EL EJERCICIO FISCAL 2021**

**Ficha Técnica de Indicador**

**Sistema de Evaluación del Desempeño (SED)**

<b>Gobierno del Estado de Jalisco</b>		<b>Secretaría de la Hacienda Pública</b>	
<b>Datos del Programa</b>			
<b>Fortalecimiento de la Hacienda Municipal</b>			
Eje: Gobierno efectivo e integridad pública		Tema: Hacienda Pública	
<b>¿Quién gasta?</b>			
03	Unidad Presupuestal	000	Unidad Responsable
Secretaría de la Hacienda Pública		Secretaría de la Hacienda Pública	
00953	Unidad Ejecutora del Gasto		
Subsecretaría de Política presupuestal y egresos			
<b>¿Para qué se gasta?</b>			
Finalidad	Función	Subfunción	
Gobierno	Asuntos Financieros y Hacendarios	Asuntos Hacendarios	
<b>Presupuesto asignado al Programa Presupuestario</b>			
Monto		\$83,796,999.30	
<b>Objetivos</b>			
Nivel	Clave Componente	Resumen Narrativo	
Componente	10	Apoyos otorgados a municipios para el desarrollo de proyectos y fortalecimiento de la Hacienda Pública Municipal	
<b>Datos del Indicador</b>			
<b>Denominación</b>		<b>Método de cálculo</b>	
Porcentaje de apoyos atendidos		$\frac{(\text{Porcentaje de apoyos realizados. (Realizado)} / \text{Porcentaje de apoyos realizados. (Programado)}) * 100}{100}$	
<b>Descripción del Indicador</b>			
El fin principal lograr que la coordinación de las áreas organizativas de la SHP para eficientar los apoyos			
<b>Tipo de Indicador</b>	Gestión	<b>Dimensión del Indicador</b>	Eficacia
<b>Cobertura</b>	Estatal	<b>Frecuencia de Medición</b>	Mensual
		<b>Año de Medición del Resultado</b>	2021
<b>Desagregado meta valor por género</b>			
<b>Parámetros de semaforización</b>		<b>Meta Institucional</b>	<b>Meta Valor</b>
0	59.99	60.00	79.99
80.00	130		
■	■	■	■
		100%	100
		<b>Sentido del Indicador</b>	<b>Línea Base (meta valor)</b>
		Ascendente	No disponible
		<b>Año (Línea base)</b>	
		No disponible	
<b>VARIABLES DEL INDICADOR</b>			
<b>Nombre de la Variable</b>		<b>Unidad de medida</b>	<b>Tipo de Acumulación</b>
Porcentaje de apoyos realizados. (realizado)		Porcentaje	Suma
Porcentaje de apoyos realizados. (programado)		Porcentaje	Suma
<b>Fuente de Información</b>	Correos electrónicos, 2021, Coordinación General de Gestión Gubernamental		
<b>Medios de verificación</b>	Correos Electrónicos, plan de apoyo a municipios 2021, Coordinación General de Gestión Gubernamental		
<b>Supuestos</b>	Existe la colaboración de todas las áreas involucradas de la secretaría		
<b>Observaciones</b>			
<b>Id. mir</b>	14142		

- 1 El presente documento despliega la información perteneciente a los indicadores estratégicos y gestión de aquellos programas presupuestarios que proveen de bienes y servicios que generan valor público a la ciudadanía jalisciense
- 2 Se muestra el número del Componente relacionado con el indicador.

**GOBIERNO DEL ESTADO DE JALISCO**  
**PRESUPUESTO DE EGRESOS PARA EL EJERCICIO FISCAL 2021**  
**Ficha Técnica de Indicador**

**Sistema de Evaluación del Desempeño (SED)**

Gobierno del Estado de Jalisco Secretaría de la Hacienda Pública

**Datos del Programa**

**Fortalecimiento de la Hacienda Municipal**

Eje: Gobierno efectivo e integridad pública Tema: Hacienda Pública

**¿Quién gasta?**

03	Unidad Presupuestal	000	Unidad Responsable	00954	Unidad Ejecutora del Gasto
	Secretaría de la Hacienda Pública		Secretaría de la Hacienda Pública		Subsecretaría de Vinculación y control de gasto

**¿Para qué se gasta?**

Finalidad	Función	Subfunción
Gobierno	Asuntos Financieros y Hacendarios	Asuntos Hacendarios

**Presupuesto asignado al Programa Presupuestario**

Monto

**Objetivos**

Nivel	Clave Componente	Resumen Narrativo
Componente	F2	Libro de gobierno elaborado sobre las auditorias realizadas a la Secretaría

**Datos del Indicador**

Denominación	Método de cálculo
Total de reportes investigaciones realizadas	$(\text{Numero de reportes elaborados, (Realizado)} / \text{Numero de reportes elaborados, (Programado)}) * 100$

**Descripción del Indicador**  
Este indicador plasma el cumplimiento en el envío de reportes de investigaciones

Tipo de Indicador	Gestión	Dimensión del Indicador	Eficiencia	Año de Medición del Resultado	2021
Cobertura	Estatral	Frecuencia de Medición	Bimestral		

**Desagregado meta valor por género**

<b>Parámetros de semaforización</b>		Meta Institucional	Meta Valor	Unidad de medida (meta valor)	Hombre	Mujer
		100%	6	Reporte	0.00	0.00
0	59.99	60.00	79.99	80.00	130	
		Sentido del Indicador	Línea Base (meta valor)	Año (Línea base)		
		Ascendente	No disponible	No disponible		

**VARIABLES DEL INDICADOR**

Nombre de la Variable	Unidad de medida	Tipo de Acumulación
Numero de reportes elaborados, (realizado)	Reporte	Suma
Numero de reportes elaborados, (programado)	Reporte	Suma

**Fuente de Información**

**Medios de verificación**

**Supuestos**

**Observaciones**

Id. mir

- 1 El presente documento despliega la información perteneciente a los indicadores estratégicos y gestión de aquellos programas presupuestarios que proveen de bienes y servicios que generan valor público a la ciudadanía jalisciense
- 2 Se muestra el número del Componente relacionado con el indicador.

### GOBIERNO DEL ESTADO DE JALISCO PRESUPUESTO DE EGRESOS PARA EL EJERCICIO FISCAL 2021 Ficha Técnica de Indicador

#### Sistema de Evaluación del Desempeño (SED)

Gobierno del Estado de JaliscoSecretaría de la Hacienda Pública

#### Datos del Programa

**Mejora de la Calidad del Gasto Público del Estado**

Eje: Desarrollo económico

Tema: Financiamiento para el desarrollo

#### ¿Quién gasta?

03	Unidad Presupuestal	000	Unidad Responsable	00954	Unidad Ejecutora del Gasto
	Secretaría de la Hacienda Pública		Secretaría de la Hacienda Pública		Subsecretaría de Vinculación y control de gasto

#### ¿Para qué se gasta?

Finalidad	Función	Subfunción
Gobierno	Asuntos Financieros y Hacendarios	Asuntos Hacendarios

#### Presupuesto asignado al Programa Presupuestario

Monto

#### Objetivos

Nivel	Clave Componente	Resumen Narrativo
Componente	20	Auditorías Federales y Estatales solventadas

#### Datos del Indicador

<b>Denominación</b> Total de observaciones de Auditoría a Dependencias y/o Unidades Responsables del Poder Ejecutivo efectuadas.	<b>Método de cálculo</b> $(\text{Total de observaciones (Realizado)} / \text{Total de observaciones (Programado)}) * 100$
---	--

**Descripción del Indicador**  
Mide la disminución de las observaciones realizadas a través de las Auditorías Federales y Estatales a Dependencias y/o Unidades Responsables del Poder Ejecutivo

<b>Tipo de Indicador</b>	Gestión	<b>Dimensión del Indicador</b>	Eficacia	<b>Año de Medición del Resultado</b>	2021
<b>Cobertura</b>	Estatal	<b>Frecuencia de Medición</b>	Anual		

#### Desagregado meta valor por género

	Meta Institucional	Meta Valor	Unidad de medida (meta valor)	Hombre	Mujer
<b>Parámetros de semaforización</b>	100%	130	Observación	0.00	0.00
<div style="display: flex; justify-content: space-around; align-items: center;"> <div style="text-align: center;">0</div> <div style="text-align: center;">59.99</div> <div style="text-align: center;">60.00</div> <div style="text-align: center;">79.99</div> <div style="text-align: center;">80.00</div> <div style="text-align: center;">130</div> </div>	<b>Sentido del Indicador</b>	<b>Línea Base (meta valor)</b>	<b>Año (Línea base)</b>		
<div style="display: flex; justify-content: space-around;"> <div style="width: 15px; height: 15px; background-color: red; border: 1px solid black;"></div> <div style="width: 15px; height: 15px; background-color: yellow; border: 1px solid black;"></div> <div style="width: 15px; height: 15px; background-color: green; border: 1px solid black;"></div> </div>	Ascendente	No disponible	No disponible		

#### Variables del Indicador

Nombre de la Variable	Unidad de medida	Tipo de Acumulación
Total de observaciones (realizado)	Observación	Suma
Total de observaciones (programado)	Observación	Suma

**Fuente de Información** Pliego de observaciones de la Auditoría Superior del Estado de Jalisco y Pliego de observaciones de la Auditoría Superior de la Federación

**Medios de verificación** Informes de Auditoría de la Auditoría Superior de la Federación y la Auditoría Superior del Estado de Jalisco

**Supuestos** Existen en las áreas a revisar, las condiciones necesarias para la realización de las actividades programadas.

**Observaciones**

**Id. mir**

- 1 El presente documento despliega la información perteneciente a los indicadores estratégicos y gestión de aquellos programas presupuestarios que proveen de bienes y servicios que generan valor público a la ciudadanía jalisciense
- 2 Se muestra el número del Componente relacionado con el indicador.

**GOBIERNO DEL ESTADO DE JALISCO**  
**PRESUPUESTO DE EGRESOS PARA EL EJERCICIO FISCAL 2021**

**Ficha Técnica de Indicador**

**Sistema de Evaluación del Desempeño (SED)**

Gobierno del Estado de Jalisco		Secretaría de la Hacienda Pública	
<b>Datos del Programa</b>			
<b>Integración de la Cuenta Pública del Estado</b>			
Eje: Gobierno efectivo e integridad pública		Tema: Innovación gubernamental	
<b>¿Quién gasta?</b>			
03	Unidad Presupuestal	000	Unidad Responsable
Secretaría de la Hacienda Pública		Secretaría de la Hacienda Pública	
		00955	Unidad Ejecutora del Gasto
Dirección General de Vinculación y Evaluación con entidades paraestatales			
<b>¿Para qué se gasta?</b>			
Finalidad		Función	
Gobierno		Otros Servicios Generales	
		Subfunción	
Acceso a la Información Pública Gubernamental			
<b>Presupuesto asignado al Programa Presupuestario</b>			
Monto		\$31,859,938.00	
<b>Objetivos</b>			
Nivel	Clave Componente	Resumen Narrativo	
Componente	15	Ejercicio financiero adecuado de los organismos públicos descentralizados y fideicomisos	
<b>Datos del Indicador</b>			
Denominación		Método de cálculo	
Entidades atendidas para el cumplimiento de la normatividad hacendaria		(Número de representaciones; Entidades asesoradas y acompañadas (Realizado) / Número de representaciones; Entidades asesoradas y acompañadas (Programado))*100	
<b>Descripción del Indicador</b>			
Mide las entidades estatales vinculadas, entendida esto último como aquellas entidades que durante el proceso de atención recibieron asesoría y acompañamiento en la aplicación de la normativa hacendaria y, además, hubo una representación de la SHP ante órganos colegiados.			
Tipo de Indicador	Gestión	Dimensión del Indicador	Eficacia
Cobertura	Estatal	Frecuencia de Medición	Semestral
		Año de Medición del Resultado	2021
<b>Desagregado meta valor por género</b>			
Parámetros de semaforización		Meta Institucional	Meta Valor
0	59.99	60.00	79.99
80.00	130		
100%			
Sentido del Indicador	Unidad de medida (meta valor)		
Ascendente	Representación		
		Línea Base (meta valor)	Año (Línea base)
		No disponible	No disponible
		Hombre	Mujer
		0.00	0.00
<b>Variables del Indicador</b>			
Nombre de la Variable		Unidad de medida	Tipo de Acumulación
Número de representaciones; Entidades asesoradas y acompañadas (realizado)		Representación	Suma
Número de representaciones; Entidades asesoradas y acompañadas (programado)		Representación	Suma
Fuente de Información	Reportes del tablero de control de desempeño		
Medios de verificación	Tablero de control de desempeño de la dirección general, Informes del tablero de control de desempeño de la dirección general		
Supuestos	Diseño, funcionamiento y alimentación periódica de las direcciones del tablero		
Observaciones			
Id_mir	14070		

- 1 El presente documento despliega la información perteneciente a los indicadores estratégicos y gestión de aquellos programas presupuestarios que proveen de bienes y servicios que generan valor público a la ciudadanía jalisciense
- 2 Se muestra el número del Componente relacionado con el indicador.

### GOBIERNO DEL ESTADO DE JALISCO PRESUPUESTO DE EGRESOS PARA EL EJERCICIO FISCAL 2021 Ficha Técnica de Indicador

#### Sistema de Evaluación del Desempeño (SED)

Gobierno del Estado de Jalisco Secretaría de la Hacienda Pública

#### Datos del Programa

**Mejora de la Calidad del Gasto Público del Estado**

Eje: Desarrollo económico

Tema: Financiamiento para el desarrollo

#### ¿Quién gasta?

03 Unidad Presupuestal	000 Unidad Responsable	00955 Unidad Ejecutora del Gasto
Secretaría de la Hacienda Pública	Secretaría de la Hacienda Pública	Dirección General de Vinculación y Evaluación con entidades paraestatales

#### ¿Para qué se gasta?

Finalidad	Función	Subfunción
Gobierno	Asuntos Financieros y Hacendarios	Asuntos Hacendarios

#### Presupuesto asignado al Programa Presupuestario

Monto

#### Objetivos

Nivel	Clave Componente	Resumen Narrativo
Componente	25	Acompañamiento institucional del buen manejo financiero de entidades paraestatales

#### Datos del Indicador

Denominación	Método de cálculo
Fortalecimiento en evaluación, planeación y profesionalización	$(\text{Número de acciones. (Realizado)} / \text{Número de acciones. (Programado)}) * 100$

**Descripción del Indicador**  
acciones para el fortalecimiento en materia de evaluación, planeación y profesionalización

<b>Tipo de Indicador</b>	Gestión	<b>Dimensión del Indicador</b>	Eficacia	<b>Año de Medición del Resultado</b>	2021
<b>Cobertura</b>	Estatal	<b>Frecuencia de Medición</b>	Semestral		

#### Desagregado meta valor por género

Parámetros de semaforización						Meta Institucional	Meta Valor	Unidad de medida (meta valor)	Hombre	Mujer
0	59.99	60.00	79.99	80.00	130	100%	24	Acción	0.00	0.00
		<b>Sentido del Indicador</b>				<b>Línea Base (meta valor)</b>		<b>Año (Línea base)</b>		
		Ascendente				No disponible		No disponible		

#### Variables del Indicador

Nombre de la Variable	Unidad de medida	Tipo de Acumulación
Número de acciones. (realizado)	Acción	Suma
Número de acciones. (programado)	Acción	Suma

**Fuente de Información** Reportes del tablero de control de desempeño

**Medios de verificación** Registros administrativos de la dirección de desarrollo y fortalecimiento institucional

**Supuestos** Las entidades paraestatales atienden las convocatorias de la dirección de desarrollo y fortalecimiento institucional

**Observaciones**

**Id. mir**

- 1 El presente documento despliega la información perteneciente a los indicadores estratégicos y gestión de aquellos programas presupuestarios que proveen de bienes y servicios que generan valor público a la ciudadanía jalisciense
- 2 Se muestra el número del Componente relacionado con el indicador.

**GOBIERNO DEL ESTADO DE JALISCO**  
**PRESUPUESTO DE EGRESOS PARA EL EJERCICIO FISCAL 2021**

**Ficha Técnica de Indicador**

**Sistema de Evaluación del Desempeño (SED)**

<b>Gobierno del Estado de Jalisco</b>		<b>Secretaría de la Hacienda Pública</b>		
<b>Datos del Programa</b>				
<b>Integración de la Cuenta Pública del Estado</b>				
Eje: Gobierno efectivo e integridad pública		Tema: Innovación gubernamental		
<b>¿Quién gasta?</b>				
03	Unidad Presupuestal	000	Unidad Responsable	
Secretaría de la Hacienda Pública		Secretaría de la Hacienda Pública		
		00955	Unidad Ejecutora del Gasto	
		Dirección General de Vinculación y Evaluación con entidades paraestatales		
<b>¿Para qué se gasta?</b>				
Finalidad		Subfunción		
Gobierno		Acceso a la Información Pública Gubernamental		
<b>Presupuesto asignado al Programa Presupuestario</b>				
Monto		\$31,859,938.00		
<b>Objetivos</b>				
Nivel	Clave Componente	Resumen Narrativo		
Componente	13	Registro de Organismos Públicos Descentralizados, administrado y actualizado		
<b>Datos del Indicador</b>				
Denominación		Método de cálculo		
Total de reportes de seguimiento del Registro de los Organismos Públicos Descentralizados realizados		(Número de reportes de seguimiento. (Realizado) / Número de reportes de seguimiento. (Programado))*100		
Descripción del Indicador				
Este indicador mide los reportes de seguimiento del Registro de los Organismos Públicos Descentralizados realizados				
Tipo de Indicador	Dimensión del Indicador	Año de Medición del Resultado	2021	
Gestión	Eficacia			
Cobertura	Frecuencia de Medición			
Estatral	Semestral			
<b>Desagregado meta valor por género</b>				
Parámetros de semaforización		Meta Institucional	Meta Valor	
0 59.99 60.00 79.99 80.00 130		100%	46	
		Unidad de medida (meta valor)	Hombre	
		Reporte	0.00	
		Sentido del Indicador	Mujer	
		Ascendente	0.00	
		Línea Base (meta valor)		
		No disponible		
		Año (Línea base)		
		No disponible		
<b>Variables del Indicador</b>				
Nombre de la Variable		Unidad de medida	Tipo de Acumulación	
Número de reportes de seguimiento. (realizado)		Reporte	Suma	
Número de reportes de seguimiento. (programado)		Reporte	Suma	
Fuente de Información				
Reporte, Dirección de Organismos Públicos Descentralizados, Secretaría de la Hacienda Pública, 2020.				
Medios de verificación				
Reporte sobre el estatus actual de Organismos Públicos Descentralizado, Dirección de Organismos Públicos Descentralizados, Secretaría de la Hacienda Pública, 2020.				
Supuestos				
El sistema desarrollado del Registro de Organismos Públicos, funciona correctamente en tiempo y forma y el personal usuario del Sistema captura la información de acuerdo a las características y requerimientos del Sistema.				
Observaciones				
Id_ mir	14079			

- 1 El presente documento despliega la información perteneciente a los indicadores estratégicos y gestión de aquellos programas presupuestarios que proveen de bienes y servicios que generan valor público a la ciudadanía jalisciense
- 2 Se muestra el número del Componente relacionado con el indicador.



### GOBIERNO DEL ESTADO DE JALISCO PRESUPUESTO DE EGRESOS PARA EL EJERCICIO FISCAL 2021 Ficha Técnica de Indicador

#### Sistema de Evaluación del Desempeño (SED)

Gobierno del Estado de Jalisco Secretaría de la Hacienda Pública

#### Datos del Programa

#### Integración de la Cuenta Pública del Estado

Eje: Gobierno efectivo e integridad pública Tema: Innovación gubernamental

#### ¿Quién gasta?

03 Unidad Presupuestal	000 Unidad Responsable	00955 Unidad Ejecutora del Gasto
Secretaría de la Hacienda Pública	Secretaría de la Hacienda Pública	Dirección General de Vinculación y Evaluación con entidades paraestatales

#### ¿Para qué se gasta?

Finalidad	Función	Subfunción
Gobierno	Otros Servicios Generales	Acceso a la Información Pública Gubernamental

#### Presupuesto asignado al Programa Presupuestario

Monto \$31,859,938.00

#### Objetivos

Nivel	Clave Componente	Resumen Narrativo
Componente	14	Registro Estatal de Fideicomisos Administrado y Actualizado

#### Datos del Indicador

Denominación	Método de cálculo
Total de actualizaciones en la plataforma desarrollada para el Registro Estatal de Fideicomisos	$(\text{Número de actualizaciones en la plataforma desarrollada. (Realizado)} / \text{Número de actualizaciones en la plataforma desarrollada. (Programado)}) * 100$

**Descripción del Indicador**  
Este indicador mide el progreso de las actualizaciones de la plataforma digital del Registro Estatal de Fideicomisos, permitiendo la búsqueda y actualización de dichos registro consiguiendo se encuentren al día.

<b>Tipo de Indicador</b>	Gestión	<b>Dimensión del Indicador</b>	Eficiencia	<b>Año de Medición del Resultado</b>	2021
<b>Cobertura</b>	Estatal	<b>Frecuencia de Medición</b>	Trimestral		

Parámetros de semaforización						Meta Institucional	Meta Valor	Unidad de medida (meta valor)	Desagregado meta valor por género	
0	59.99	60.00	79.99	80.00	130	100%	12	Actualización	Hombre	Mujer
<span style="display: inline-block; width: 15px; height: 15px; background-color: red; border: 1px solid black;"></span>	<span style="display: inline-block; width: 15px; height: 15px; background-color: red; border: 1px solid black;"></span>	<span style="display: inline-block; width: 15px; height: 15px; background-color: yellow; border: 1px solid black;"></span>	<span style="display: inline-block; width: 15px; height: 15px; background-color: yellow; border: 1px solid black;"></span>	<span style="display: inline-block; width: 15px; height: 15px; background-color: green; border: 1px solid black;"></span>	<span style="display: inline-block; width: 15px; height: 15px; background-color: green; border: 1px solid black;"></span>	Sentido del Indicador	Línea Base (meta valor)	Año (Línea base)	0.00	0.00
						Ascendente	No disponible	No disponible		

#### Variables del Indicador

Nombre de la Variable	Unidad de medida	Tipo de Acumulación
Número de actualizaciones en la plataforma desarrollada. (realizado)	Actualización	Suma
Número de actualizaciones en la plataforma desarrollada. (programado)	Actualización	Suma

**Fuente de Información** Plataforma del Registro Estatal de Fideicomisos, Dirección de Fideicomisos, Secretaría de la Hacienda Pública, 2020.

**Medios de verificación** Software, Equipos de Cómputo, Plataforma del Registro Estatal de Fideicomisos, Dirección de Fideicomisos, Secretaría de la Hacienda Pública, 2020.

**Supuestos** El desarrollador de la plataforma para el Registro Estatal de Fideicomisos cumple en tiempo y forma con el entregable.

**Observaciones**  

**Id\_mir** 14119

- 1 El presente documento despliega la información perteneciente a los indicadores estratégicos y gestión de aquellos programas presupuestarios que proveen de bienes y servicios que generan valor público a la ciudadanía jalisciense
- 2 Se muestra el número del Componente relacionado con el indicador.

### GOBIERNO DEL ESTADO DE JALISCO PRESUPUESTO DE EGRESOS PARA EL EJERCICIO FISCAL 2021 Ficha Técnica de Indicador

#### Sistema de Evaluación del Desempeño (SED)

Gobierno del Estado de JaliscoSecretaría de la Hacienda Pública

#### Datos del Programa

#### Mejora de la Calidad del Gasto Público del Estado

Eje: Desarrollo económico

Tema: Financiamiento para el desarrollo

#### ¿Quién gasta?

03 Unidad Presupuestal	000 Unidad Responsable	00955 Unidad Ejecutora del Gasto
Secretaría de la Hacienda Pública	Secretaría de la Hacienda Pública	Dirección General de Vinculación y Evaluación con entidades paraestatales

#### ¿Para qué se gasta?

Finalidad	Función	Subfunción
Gobierno	Asuntos Financieros y Hacendarios	Asuntos Hacendarios

#### Presupuesto asignado al Programa Presupuestario

Monto

#### Objetivos

Nivel	Clave Componente	Resumen Narrativo
Componente	24	Representaciones atendidas a través de las Juntas de Gobierno o Consejos de Administración de OPD

#### Datos del Indicador

Denominación	Método de cálculo
Total de Representaciones atendidas a OPDs	(Número de representaciones asistidas a OPDs (Realizado) / Número de representaciones asistidas a OPDs (Programado))*100

#### Descripción del Indicador

Este indicador se refiere a las representaciones atendidas a través de las juntas de gobierno o consejos de administración de OPDs

Tipo de Indicador	<input type="text" value="Gestión"/>	Dimensión del Indicador	<input type="text" value="Eficacia"/>	Año de Medición del Resultado	<input type="text" value="2021"/>
Cobertura	<input type="text" value="Estatal"/>	Frecuencia de Medición	<input type="text" value="Trimestral"/>		

#### Desagregado meta valor por género

Parámetros de semaforización	Meta Institucional	Meta Valor	Unidad de medida (meta valor)	Hombre	Mujer
	<input type="text" value="0"/> <input type="text" value="59.99"/> <input type="text" value="60.00"/> <input type="text" value="79.99"/> <input type="text" value="80.00"/> <input type="text" value="130"/>	<input type="text" value="100%"/>	<input type="text" value="240"/>	<input type="text" value="Representación"/>	<input type="text" value="0.00"/>
<div style="display: flex; justify-content: space-around;"> <div style="width: 20px; height: 20px; background-color: red; border: 1px solid black;"></div> <div style="width: 20px; height: 20px; background-color: yellow; border: 1px solid black;"></div> <div style="width: 20px; height: 20px; background-color: green; border: 1px solid black;"></div> </div>	Sentido del Indicador	Línea Base (meta valor)	Año (Línea base)		
	<input type="text" value="Ascendente"/>	<input type="text" value="No disponible"/>	<input type="text" value="No disponible"/>		

#### Variables del Indicador

Nombre de la Variable	Unidad de medida	Tipo de Acumulación
Número de representaciones asistidas a OPDs (realizado)	Representación	Suma
Número de representaciones asistidas a OPDs (programado)	Representación	Suma

**Fuente de Información**

**Medios de verificación**

**Supuestos**

**Observaciones**

**Id\_mir**

- 1 El presente documento despliega la información perteneciente a los indicadores estratégicos y gestión de aquellos programas presupuestarios que proveen de bienes y servicios que generan valor público a la ciudadanía jalisciense
- 2 Se muestra el número del Componente relacionado con el indicador.

### GOBIERNO DEL ESTADO DE JALISCO PRESUPUESTO DE EGRESOS PARA EL EJERCICIO FISCAL 2021 Ficha Técnica de Indicador

#### Sistema de Evaluación del Desempeño (SED)

Gobierno del Estado de JaliscoSecretaría de la Hacienda Pública

#### Datos del Programa

#### Mejora de la Calidad del Gasto Público del Estado

Eje: Desarrollo económico

Tema: Financiamiento para el desarrollo

#### ¿Quién gasta?

03 Unidad Presupuestal	000 Unidad Responsable	00955 Unidad Ejecutora del Gasto
Secretaría de la Hacienda Pública	Secretaría de la Hacienda Pública	Dirección General de Vinculación y Evaluación con entidades paraestatales

#### ¿Para qué se gasta?

Finalidad	Función	Subfunción
Gobierno	Asuntos Financieros y Hacendarios	Asuntos Hacendarios

#### Presupuesto asignado al Programa Presupuestario

Monto

#### Objetivos

Nivel	Clave Componente	Resumen Narrativo
Componente	23	Comités de Fideicomisos asistidos para seguimiento y control del gasto

#### Datos del Indicador

Denominación	Método de cálculo
Total de normatividad publicada aplicable a Fideicomisos Públicos	$(\text{Número de normatividad publicada. (Realizado)} / \text{Número de normatividad publicada. (Programado)}) * 100$

#### Descripción del Indicador

Este indicador mide la normatividad emitida aplicable a los Fideicomisos Públicos, permitiendo que operen eficientemente y eficazmente

Tipo de Indicador	<input type="text" value="Gestión"/>	Dimensión del Indicador	<input type="text" value="Eficiencia"/>	Año de Medición del Resultado	<input type="text" value="2021"/>
Cobertura	<input type="text" value="Estatal"/>	Frecuencia de Medición	<input type="text" value="Trimestral"/>		

#### Desagregado meta valor por género

Parámetros de semaforización	Meta Institucional	Meta Valor	Unidad de medida (meta valor)	Desagregado meta valor por género	
				Hombre	Mujer
<input type="text" value="0"/> <input type="text" value="59.99"/> <input type="text" value="60.00"/> <input type="text" value="79.99"/> <input type="text" value="80.00"/> <input type="text" value="130"/>	<input type="text" value="100%"/>	<input type="text" value="4"/>	<input type="text" value="Documento"/>	<input type="text" value="0.00"/>	<input type="text" value="0.00"/>
<div style="display: flex; justify-content: space-around; width: 100%;"> <div style="width: 20px; height: 20px; background-color: red; border: 1px solid black;"></div> <div style="width: 20px; height: 20px; background-color: yellow; border: 1px solid black;"></div> <div style="width: 20px; height: 20px; background-color: green; border: 1px solid black;"></div> </div>	Sentido del Indicador	Línea Base (meta valor)	Año (Línea base)		
	<input type="text" value="Ascendente"/>	<input type="text" value="No disponible"/>	<input type="text" value="No disponible"/>		

#### Variables del Indicador

Nombre de la Variable	Unidad de medida	Tipo de Acumulación
Número de normatividad publicada. (realizado)	<input type="text" value="Documento"/>	<input type="text" value="Suma"/>
Número de normatividad publicada. (programado)	<input type="text" value="Documento"/>	<input type="text" value="Suma"/>

**Fuente de Información**

**Medios de verificación**

**Supuestos**

**Observaciones**

**Id\_mir**

1 El presente documento despliega la información perteneciente a los indicadores estratégicos y gestión de aquellos programas presupuestarios que proveen de bienes y servicios que generan valor público a la ciudadanía jalisciense

2 Se muestra el número del Componente relacionado con el indicador.

**GOBIERNO DEL ESTADO DE JALISCO**  
**PRESUPUESTO DE EGRESOS PARA EL EJERCICIO FISCAL 2021**  
**Ficha Técnica de Indicador**

**Sistema de Evaluación del Desempeño (SED)**

Goobierno del Estado de Jalisco Secretaría de la Hacienda Pública

**Datos del Programa**

**Fortalecimiento de la Hacienda Municipal**

Eje: Gobierno efectivo e integridad pública Tema: Hacienda Pública

**¿Quién gasta?**

03	Unidad Presupuestal	000	Unidad Responsable	00956	Unidad Ejecutora del Gasto
	Secretaría de la Hacienda Pública		Secretaría de la Hacienda Pública		Dirección General de Ingresos Coordinados

**¿Para qué se gasta?**

Finalidad	Función	Subfunción
Gobierno	Asuntos Financieros y Hacendarios	Asuntos Hacendarios

**Presupuesto asignado al Programa Presupuestario**

Monto

**Objetivos**

Nivel	Clave Componente	Resumen Narrativo
Componente	15	Estrategias de coordinación y colaboración realizadas con Municipios para el fortalecimiento de las haciendas públicas locales

**Datos del Indicador**

Denominación	Método de cálculo
Índice de estrategias de coordinación intergubernamental	$(\text{Número de estrategias intergubernamentales coordinadas (Realizado)} / \text{Número de estrategias intergubernamentales coordinadas (Programado)}) * 100$

**Descripción del Indicador**  
El indicador manifestará el porcentaje de atención de requerimientos de información a la totalidad del municipios de la entidad

Tipo de Indicador	Gestión	Dimensión del Indicador	Eficacia	Año de Medición del Resultado	2021
Cobertura	Estatal	Frecuencia de Medición	Semestral		

**Desagregado meta valor por género**

<b>Parámetros de semaforización</b>		Meta Institucional	Meta Valor	Unidad de medida (meta valor)	Hombre	Mujer
		100%	2	Estrategia	0.00	0.00
0	59.99	60.00	79.99	80.00	130	
		<b>Sentido del Indicador</b>	<b>Línea Base (meta valor)</b>	<b>Año (Línea base)</b>		
		Ascendente	2	2019		

**Variables del Indicador**

<b>Nombre de la Variable</b>	<b>Unidad de medida</b>	<b>Tipo de Acumulación</b>
Número de estrategias intergubernamentales coordinadas (realizado)	Estrategia	Suma
Número de estrategias intergubernamentales coordinadas (programado)	Estrategia	Suma

**Fuente de Información**

**Medios de verificación**

**Supuestos**

**Observaciones**

**Id\_mir**

- 1 El presente documento despliega la información perteneciente a los indicadores estratégicos y gestión de aquellos programas presupuestarios que proveen de bienes y servicios que generan valor público a la ciudadanía jalisciense
- 2 Se muestra el número del Componente relacionado con el indicador.

### GOBIERNO DEL ESTADO DE JALISCO PRESUPUESTO DE EGRESOS PARA EL EJERCICIO FISCAL 2021 Ficha Técnica de Indicador

#### Sistema de Evaluación del Desempeño (SED)

Gobierno del Estado de Jalisco Secretaría de la Hacienda Pública

#### Datos del Programa

#### Fortalecimiento de la Hacienda Municipal

Eje: Gobierno efectivo e integridad pública Tema: Hacienda Pública

#### ¿Quién gasta?

03	Unidad Presupuestal	000	Unidad Responsable	00956	Unidad Ejecutora del Gasto
	Secretaría de la Hacienda Pública		Secretaría de la Hacienda Pública		Dirección General de Ingresos Coordinados

#### ¿Para qué se gasta?

Finalidad	Función	Subfunción
Gobierno	Asuntos Financieros y Hacendarios	Asuntos Hacendarios

#### Presupuesto asignado al Programa Presupuestario

Monto \$83,796,999.30

#### Objetivos

Nivel	Clave Componente	Resumen Narrativo
Componente	16	Oficinas de catastro municipales capacitadas en materia catastral

#### Datos del Indicador

Denominación	Método de cálculo
Total de Catastros Municipales que asistieron a la capacitación	$(\text{Número de capacitaciones a Catastros Municipales (Realizado)} / \text{Número de capacitaciones a Catastros Municipales (Programado)}) * 100$

**Descripción del Indicador**  
Este indicador mide los catastros municipales del estado de Jalisco que asistieron a la capacitación.

Tipo de Indicador	Gestión	Dimensión del Indicador	Eficacia	Año de Medición del Resultado	2021
Cobertura	Estatral	Frecuencia de Medición	Mensual		

Parámetros de semaforización						Meta Institucional	Meta Valor	Unidad de medida (meta valor)	Desagregado meta valor por género	
0	59.99	60.00	79.99	80.00	130	100%	125	Capacitación	Hombre	Mujer
■	■	■	■	■	■				0.00	0.00
						Sentido del Indicador	Línea Base (meta valor)	Año (Línea base)		
						Ascendente	100	2019		

#### Variables del Indicador

Nombre de la Variable	Unidad de medida	Tipo de Acumulación
Número de capacitaciones a Catastros Municipales (realizado)	Capacitación	Suma
Número de capacitaciones a Catastros Municipales (programado)	Capacitación	Suma

**Fuente de Información** Calendario de cursos de capacitación de las 12 Regiones

**Medios de verificación** Lista de asistencia a cursos

**Supuestos** Personal de los Catastros Municipales convocados asisten a la capacitación correspondiente

**Observaciones**

Id\_mir 14168

- 1 El presente documento despliega la información perteneciente a los indicadores estratégicos y gestión de aquellos programas presupuestarios que proveen de bienes y servicios que generan valor público a la ciudadanía jalisciense
- 2 Se muestra el número del Componente relacionado con el indicador.

**GOBIERNO DEL ESTADO DE JALISCO**  
**PRESUPUESTO DE EGRESOS PARA EL EJERCICIO FISCAL 2021**

**Ficha Técnica de Indicador**

**Sistema de Evaluación del Desempeño (SED)**

Goobierno del Estado de Jalisco Secretaría de la Hacienda Pública

**Datos del Programa**

**Fortalecimiento de la Hacienda Municipal**

Eje: Gobierno efectivo e integridad pública Tema: Hacienda Pública

**¿Quién gasta?**

03	Unidad Presupuestal	000	Unidad Responsable	00956	Unidad Ejecutora del Gasto
	Secretaría de la Hacienda Pública		Secretaría de la Hacienda Pública		Dirección General de Ingresos Coordinados

**¿Para qué se gasta?**

Finalidad	Función	Subfunción
Gobierno	Asuntos Financieros y Hacendarios	Asuntos Hacendarios

**Presupuesto asignado al Programa Presupuestario**

Monto

**Objetivos**

Nivel	Clave Componente	Resumen Narrativo
Componente	17	Tabla de valores dictaminadas revisadas por el consejo técnico catastral del estado

**Datos del Indicador**

Denominación	Método de cálculo
Total de tablas de valores revisadas por el Consejo Técnico Catastral del Estado	$(\text{Número de tablas de valores revisadas por el Consejo Técnico Catastral del Estado (Realizado)} / \text{Número de tablas de valores revisadas por el Consejo Técnico Catastral del Estado (Programado)}) * 100$

**Descripción del Indicador**  
Este indicador mide los proyectos de tablas de valores son recibidas en el Catastro del Estado para su revisión y presentación al Consejo Técnico Catastral del Estado.

Tipo de Indicador	Gestión	Dimensión del Indicador	Eficacia	Año de Medición del Resultado	2021
Cobertura	Estatal	Frecuencia de Medición	Mensual		

<b>Desagregado meta valor por género</b>						
<b>Parámetros de semaforización</b>		<b>Meta Institucional</b>	<b>Meta Valor</b>	<b>Unidad de medida (meta valor)</b>	<b>Hombre</b>	<b>Mujer</b>
0	59.99	60.00	79.99	80.00	130	
		100%	100	Tabla de Valores	0.00	0.00
		<b>Sentido del Indicador</b>	<b>Línea Base (meta valor)</b>	<b>Año (Línea base)</b>		
		Ascendente	90	2019		

**Variables del Indicador**

<b>Nombre de la Variable</b>	<b>Unidad de medida</b>	<b>Tipo de Acumulación</b>
Número de tablas de valores revisadas por el Consejo Técnico Catastral del Estado (realizado)	Tabla de Valores	Suma
Número de tablas de valores revisadas por el Consejo Técnico Catastral del Estado (programado)	Tabla de Valores	Suma

**Fuente de Información**

**Medios de verificación**

**Supuestos**

**Observaciones**

**Id\_mir**

- 1 El presente documento despliega la información perteneciente a los indicadores estratégicos y gestión de aquellos programas presupuestarios que proveen de bienes y servicios que generan valor público a la ciudadanía jalisciense
- 2 Se muestra el número del Componente relacionado con el indicador.

**GOBIERNO DEL ESTADO DE JALISCO**  
**PRESUPUESTO DE EGRESOS PARA EL EJERCICIO FISCAL 2021**  
**Ficha Técnica de Indicador**

**Sistema de Evaluación del Desempeño (SED)**

Gobierno del Estado de Jalisco Secretaría de la Hacienda Pública

**Datos del Programa**

**Fortalecimiento de la Hacienda Municipal**

Eje: Gobierno efectivo e integridad pública Tema: Hacienda Pública

**¿Quién gasta?**

03	Unidad Presupuestal	000	Unidad Responsable	00956	Unidad Ejecutora del Gasto
	Secretaría de la Hacienda Pública		Secretaría de la Hacienda Pública		Dirección General de Ingresos Coordinados

**¿Para qué se gasta?**

Finalidad	Función	Subfunción
Gobierno	Asuntos Financieros y Hacendarios	Asuntos Hacendarios

**Presupuesto asignado al Programa Presupuestario**

Monto

**Objetivos**

Nivel	Clave Componente	Resumen Narrativo
Componente	18	Avalúos catastrales realizados y actualizados de los bienes inmuebles propiedad del estado

**Datos del Indicador**

Denominación	Método de cálculo
Total de avalúos realizados en campo capturados	$(\text{Número de avalúos capturados (Realizado)} / \text{Número de avalúos capturados (Programado)}) * 100$

**Descripción del Indicador**  
Este indicador mide en la Dirección de Patrimonio del Estado proporciona el listado de bienes inmuebles propiedad de Gobierno del Estado y se procede a la realización de avalúo en campo

Tipo de Indicador	Gestión	Dimensión del Indicador	Eficacia	Año de Medición del Resultado	2021
Cobertura	Estatal	Frecuencia de Medición	Mensual		

**Desagregado meta valor por género**

<b>Parámetros de semaforización</b>						<b>Meta Institucional</b>	<b>Meta Valor</b>	<b>Unidad de medida (meta valor)</b>	<b>Hombre</b>	<b>Mujer</b>
0	59.99	60.00	79.99	80.00	130	100%	410	Avalúo	0.00	0.00
						<b>Sentido del Indicador</b>	<b>Línea Base (meta valor)</b>	<b>Año (Línea base)</b>		
						Ascendente	No disponible	No disponible		

**VARIABLES DEL INDICADOR**

<b>Nombre de la Variable</b>	<b>Unidad de medida</b>	<b>Tipo de Acumulación</b>
Número de avalúos capturados (realizado)	Avalúo	Suma
Número de avalúos capturados (programado)	Avalúo	Suma

**Fuente de Información**

**Medios de verificación**

**Supuestos**

**Observaciones**

Id. mir

- 1 El presente documento despliega la información perteneciente a los indicadores estratégicos y gestión de aquellos programas presupuestarios que proveen de bienes y servicios que generan valor público a la ciudadanía jalisciense
- 2 Se muestra el número del Componente relacionado con el indicador.

### GOBIERNO DEL ESTADO DE JALISCO PRESUPUESTO DE EGRESOS PARA EL EJERCICIO FISCAL 2021

#### Ficha Técnica de Indicador

#### Sistema de Evaluación del Desempeño (SED)

Gobierno del Estado de JaliscoSecretaría de la Hacienda Pública

#### Datos del Programa

#### Gestión de Ingresos del Estado

Eje: Gobierno efectivo e integridad públicaTema: Hacienda Pública

#### ¿Quién gasta?

03	Unidad Presupuestal	000	Unidad Responsable	00964	Unidad Ejecutora del Gasto
	Secretaría de la Hacienda Pública		Secretaría de la Hacienda Pública		Dirección General de Auditoría Fiscal

#### ¿Para qué se gasta?

Finalidad	Función	Subfunción
Gobierno	Asuntos Financieros y Hacendarios	Asuntos Hacendarios

#### Presupuesto asignado al Programa Presupuestario

Monto

#### Objetivos

Nivel	Clave Componente	Resumen Narrativo
Fin		

#### Datos del Indicador

<b>Denominación</b> Posición en el Subíndice Gobiernos Eficientes y Eficaces del Índice de Competitividad, IMCO	<b>Método de cálculo</b> (Posición en el Subíndice Gobiernos Eficientes y Eficaces del Índice de Competitividad, IMCO (Realizado)/Posición en el Subíndice Gobiernos Eficientes y Eficaces del Índice de Competitividad, IMCO (Programado))*100
--	--

#### Descripción del Indicador

El subíndice Gobiernos Eficientes y Eficaces evalúa la forma en que los gobiernos de las entidades federativas son capaces de influir positivamente en la competitividad mediante políticas públicas orientadas a fomentar el desarrollo económico local...X000D. Se evalúa la calidad de la gestión fiscal y financiera local, así como el grado de transparencia y rendición de cuentas asociado a la misma. De igual modo, se evalúa cómo los ingresos fiscales contribuyen al crecimiento de la economía formal.

<b>Tipo de Indicador</b>	Estratégico	<b>Dimensión del Indicador</b>	Eficacia	<b>Año de Medición del Resultado</b>	2021
<b>Cobertura</b>	Estatral	<b>Frecuencia de Medición</b>	Bienal		

#### Desagregado meta valor por género

<b>Parámetros de semaforización</b>						<b>Meta Institucional</b>	<b>Meta Valor</b>	<b>Unidad de medida (meta valor)</b>	<b>Hombre</b>	<b>Mujer</b>
130	80.00	79.99	60.00	59.99	0	100%	3	Posición	0.00	0.00
<b>Sentido del Indicador</b>						<b>Línea Base (meta valor)</b>		<b>Año (Línea base)</b>		
Descendente						22		2012		

#### Variables del Indicador

<b>Nombre de la Variable</b>	<b>Unidad de medida</b>	<b>Tipo de Acumulación</b>
Posición en el Subíndice Gobiernos Eficientes y Eficaces del Índice de Competitividad, IMCO (realizado)	Posición	Suma
Posición en el Subíndice Gobiernos Eficientes y Eficaces del Índice de Competitividad, IMCO (programado)	Posición	Suma

<b>Fuente de Información</b>	IMCO. Índice de Competitividad Estatal (ICE), 2020.
<b>Medios de verificación</b>	
<b>Supuestos</b>	
<b>Observaciones</b>	
<b>Id. mir</b>	9389

- 1 El presente documento despliega la información perteneciente a los indicadores estratégicos y gestión de aquellos programas presupuestarios que proveen de bienes y servicios que generan valor público a la ciudadanía jalisciense
- 2 Se muestra el número del Componente relacionado con el indicador.



**GOBIERNO DEL ESTADO DE JALISCO**  
**PRESUPUESTO DE EGRESOS PARA EL EJERCICIO FISCAL 2021**  
**Ficha Técnica de Indicador**

**Sistema de Evaluación del Desempeño (SED)**

Gobierno del Estado de Jalisco Secretaría de la Hacienda Pública

**Datos del Programa**

**Gestión de Ingresos del Estado**

Eje: Gobierno efectivo e integridad pública Tema: Hacienda Pública

**¿Quién gasta?**

03	Unidad Presupuestal	000	Unidad Responsable	00964	Unidad Ejecutora del Gasto
	Secretaría de la Hacienda Pública		Secretaría de la Hacienda Pública		Dirección General de Auditoría Fiscal

**¿Para qué se gasta?**

Finalidad	Función	Subfunción
Gobierno	Asuntos Financieros y Hacendarios	Asuntos Hacendarios

**Presupuesto asignado al Programa Presupuestario**

Monto

**Objetivos**

Nivel	Clave Componente	Resumen Narrativo
Propósito		

**Datos del Indicador**

<b>Denominación</b>	<b>Método de cálculo</b>
Porcentaje de ingresos estatales que provienen de captación directa	$\frac{(\text{Ingresos estatales provenientes de captación directa respecto del ingreso total (Realizado)})}{(\text{Ingresos estatales provenientes de captación directa respecto del ingreso total (Programado)})} \times 100$

**Descripción del Indicador**  
Se refiere al porcentaje de los ingresos estatales provenientes de captación directa, los cuales comprenden impuestos, derechos, productos y aprovechamientos, respecto del ingreso total (se refiere al presupuesto autorizado del año).

Tipo de Indicador	Estratégico	Dimensión del Indicador	Eficacia	Año de Medición del Resultado	2021
Cobertura	Estatal	Frecuencia de Medición	Mensual		

**Desagregado meta valor por género**

<b>Parámetros de semaforización</b>		Meta Institucional	Meta Valor	Unidad de medida (meta valor)	Hombre	Mujer
		100%	9	Porcentaje	0.00	0.00
		Sentido del Indicador	Línea Base (meta valor)	Año (Línea base)		
		Ascendente	8	2006		

**Variables del Indicador**

<b>Nombre de la Variable</b>	<b>Unidad de medida</b>	<b>Tipo de Acumulación</b>
Ingresos estatales provenientes de captación directa respecto del ingreso total (realizado)	Porcentaje	Suma
Ingresos estatales provenientes de captación directa respecto del ingreso total (programado)	Porcentaje	Suma

**Fuente de Información**

**Medios de verificación**

**Supuestos**

**Observaciones**

**Id\_mir**

- 1 El presente documento despliega la información perteneciente a los indicadores estratégicos y gestión de aquellos programas presupuestarios que proveen de bienes y servicios que generan valor público a la ciudadanía jalisciense
- 2 Se muestra el número del Componente relacionado con el indicador.

**GOBIERNO DEL ESTADO DE JALISCO**  
**PRESUPUESTO DE EGRESOS PARA EL EJERCICIO FISCAL 2021**

**Ficha Técnica de Indicador**

**Sistema de Evaluación del Desempeño (SED)**

Gobierno del Estado de Jalisco Secretaría de la Hacienda Pública

**Datos del Programa**

**Gestión de Ingresos del Estado**

Eje: Gobierno efectivo e integridad pública Tema: Hacienda Pública

**¿Quién gasta?**

03	Unidad Presupuestal	000	Unidad Responsable	00964	Unidad Ejecutora del Gasto
	Secretaría de la Hacienda Pública		Secretaría de la Hacienda Pública		Dirección General de Auditoría Fiscal

**¿Para qué se gasta?**

Finalidad	Función	Subfunción
Gobierno	Asuntos Financieros y Hacendarios	Asuntos Hacendarios

**Presupuesto asignado al Programa Presupuestario**

Monto

**Objetivos**

Nivel	Clave Componente	Resumen Narrativo
Componente	13	Impuestos Federales fiscalizados a los contribuyentes

**Datos del Indicador**

Denominación	Método de cálculo
Total de actos de Fiscalización de Impuestos Federales	(Número de fiscalizaciones a Impuestos Federales realizadas a los contribuyentes (Realizado) / Número de fiscalizaciones a Impuestos Federales realizadas a los contribuyentes (Programado))*100

Descripción del Indicador  
Total de fiscalizaciones a Impuestos Federales realizadas a los contribuyentes

Tipo de Indicador	Gestión	Dimensión del Indicador	Eficacia	Año de Medición del Resultado	2021
Cobertura	Estatal	Frecuencia de Medición	Mensual		

Parámetros de semaforización	Meta Institucional	Meta Valor	Unidad de medida (meta valor)	Desagregado meta valor por género	
				Hombre	Mujer
<input type="text" value="0"/> <input type="text" value="59.99"/> <input type="text" value="60.00"/> <input type="text" value="79.99"/> <input type="text" value="80.00"/> <input type="text" value="130"/>	100%	1,342	Fiscalización	0.00	0.00
	Sentido del Indicador	Línea Base (meta valor)	Año (Línea base)		
	Ascendente	1,303	2020		

**Variables del Indicador**

Nombre de la Variable	Unidad de medida	Tipo de Acumulación
Número de fiscalizaciones a Impuestos Federales realizadas a los contribuyentes (realizado)	Fiscalización	Suma
Número de fiscalizaciones a Impuestos Federales realizadas a los contribuyentes (programado)	Fiscalización	Suma

Fuente de Información

Medios de verificación

Supuestos

Observaciones

Id\_mir

1 El presente documento despliega la información perteneciente a los indicadores estratégicos y gestión de aquellos programas presupuestarios que proveen de bienes y servicios que generan valor público a la ciudadanía jalisciense

2 Se muestra el número del Componente relacionado con el indicador.

### GOBIERNO DEL ESTADO DE JALISCO PRESUPUESTO DE EGRESOS PARA EL EJERCICIO FISCAL 2021 Ficha Técnica de Indicador

#### Sistema de Evaluación del Desempeño (SED)

Gobierno del Estado de Jalisco Secretaría de la Hacienda Pública

#### Datos del Programa

#### Gestión de Ingresos del Estado

Eje: Gobierno efectivo e integridad pública Tema: Hacienda Pública

#### ¿Quién gasta?

03	Unidad Presupuestal	000	Unidad Responsable	00964	Unidad Ejecutora del Gasto
	Secretaría de la Hacienda Pública		Secretaría de la Hacienda Pública		Dirección General de Auditoría Fiscal

#### ¿Para qué se gasta?

Finalidad	Función	Subfunción
Gobierno	Asuntos Financieros y Hacendarios	Asuntos Hacendarios

#### Presupuesto asignado al Programa Presupuestario

Monto \$195,905,163.00

#### Objetivos

Nivel	Clave Componente	Resumen Narrativo
Componente	14	Contribuciones de Comercio Exterior fiscalizados a los contribuyentes

#### Datos del Indicador

Denominación	Método de cálculo
Total de actos de Fiscalización de Impuestos al Comercio Exterior	$(\text{Número de fiscalizaciones a comercio exterior (Realizado)} / \text{Número de fiscalizaciones a comercio exterior (Programado)}) * 100$

Descripción del Indicador  
Total de fiscalizaciones a Comercio Exterior

Tipo de Indicador	Gestión	Dimensión del Indicador	Eficacia	Año de Medición del Resultado	2021
Cobertura	Estatral	Frecuencia de Medición	Mensual		

#### Desagregado meta valor por género

Parámetros de semaforización						Meta Institucional	Meta Valor	Unidad de medida (meta valor)	Hombre	Mujer
0	59.99	60.00	79.99	80.00	130	100%	46	Fiscalización	0.00	0.00
						Sentido del Indicador	Línea Base (meta valor)	Año (Línea base)		
						Ascendente	40	2019		

#### Variables del Indicador

Nombre de la Variable	Unidad de medida	Tipo de Acumulación
Número de fiscalizaciones a comercio exterior (realizado)	Fiscalización	Suma
Número de fiscalizaciones a comercio exterior (programado)	Fiscalización	Suma

Fuente de Información Informe de Avance del Programa Operativo Anual con Entidades Federativas

Medios de verificación Informe del Control Interno de Avance del Programa Operativo Anual

Supuestos Se cuenta con el Marco Legal necesario y suficiente en materia de comercio exterior

Observaciones

Id. mir 9818

- 1 El presente documento despliega la información perteneciente a los indicadores estratégicos y gestión de aquellos programas presupuestarios que proveen de bienes y servicios que generan valor público a la ciudadanía jalisciense
- 2 Se muestra el número del Componente relacionado con el indicador.

**GOBIERNO DEL ESTADO DE JALISCO**  
**PRESUPUESTO DE EGRESOS PARA EL EJERCICIO FISCAL 2021**

**Ficha Técnica de Indicador**

**Sistema de Evaluación del Desempeño (SED)**

<b>Gobierno del Estado de Jalisco</b>		<b>Secretaría de la Hacienda Pública</b>	
<b>Datos del Programa</b>			
<b>Gestión de Ingresos del Estado</b>			
Eje: Gobierno efectivo e integridad pública		Tema: Hacienda Pública	
<b>¿Quién gasta?</b>			
03	Unidad Presupuestal	000	Unidad Responsable
Secretaría de la Hacienda Pública		Secretaría de la Hacienda Pública	
00964	Unidad Ejecutora del Gasto	Dirección General de Auditoría Fiscal	
<b>¿Para qué se gasta?</b>			
Finalidad	Función	Subfunción	
Gobierno	Asuntos Financieros y Hacendarios	Asuntos Hacendarios	
<b>Presupuesto asignado al Programa Presupuestario</b>			
Monto	\$195,905,163.00		
<b>Objetivos</b>			
Nivel	Clave Componente	Resumen Narrativo	
Componente	C1	Impuestos Estatales fiscalizados a los contribuyentes	
<b>Datos del Indicador</b>			
<b>Denominación</b>		<b>Método de cálculo</b>	
Total de actos de Fiscalización de Impuestos Estatales		$(\text{Fiscalizaciones a Impuestos Estatales (Realizado)} / \text{Fiscalizaciones a Impuestos Estatales (Programado)}) * 100$	
<b>Descripción del Indicador</b>			
Total de fiscalizaciones a Impuestos Estatales realizadas a los contribuyentes			
<b>Tipo de Indicador</b>	Gestión	<b>Dimensión del Indicador</b>	Eficacia
<b>Cobertura</b>	Estatal	<b>Frecuencia de Medición</b>	Mensual
		<b>Año de Medición del Resultado</b>	2021
<b>Desagregado meta valor por género</b>			
<b>Parámetros de semaforización</b>		<b>Meta Institucional</b>	<b>Meta Valor</b>
0   59.99   60.00   79.99   80.00   130		100%	150
<b>Sentido del Indicador</b>		<b>Unidad de medida (meta valor)</b>	<b>Hombre</b>
Ascendente		Fiscalización	0.00
		<b>Mujer</b>	0.00
		<b>Línea Base (meta valor)</b>	
		150	
		<b>Año (Línea base)</b>	2020
<b>VARIABLES DEL INDICADOR</b>			
<b>Nombre de la Variable</b>		<b>Unidad de medida</b>	<b>Tipo de Acumulación</b>
Fiscalizaciones a Impuestos Estatales (realizado)		Fiscalización	Suma
Fiscalizaciones a Impuestos Estatales (programado)		Fiscalización	Suma
<b>Fuente de Información</b>			
Informe de Avance del Programa Operativo Anual Reportes Internos			
<b>Medios de verificación</b>			
Informe del Control Interno de Avance del Programa Operativo Anual			
<b>Supuestos</b>			
Se cuenta con el Marco Legal necesario y suficiente en materia de impuestos estatales			
<b>Observaciones</b>			
<b>Id. mir</b>	11971		

- 1 El presente documento despliega la información perteneciente a los indicadores estratégicos y gestión de aquellos programas presupuestarios que proveen de bienes y servicios que generan valor público a la ciudadanía jalisciense
- 2 Se muestra el número del Componente relacionado con el indicador.

### GOBIERNO DEL ESTADO DE JALISCO PRESUPUESTO DE EGRESOS PARA EL EJERCICIO FISCAL 2021 Ficha Técnica de Indicador

#### Sistema de Evaluación del Desempeño (SED)

Gobierno del Estado de Jalisco Secretaría de la Hacienda Pública

#### Datos del Programa

**Mejora de la Calidad del Gasto Público del Estado**

Eje: Desarrollo económico

Tema: Financiamiento para el desarrollo

#### ¿Quién gasta?

03 Unidad Presupuestal	000 Unidad Responsable	00991 Unidad Ejecutora del Gasto
Secretaría de la Hacienda Pública	Secretaría de la Hacienda Pública	Coordinación General de Contabilidad

#### ¿Para qué se gasta?

Finalidad	Función	Subfunción
Gobierno	Asuntos Financieros y Hacendarios	Asuntos Hacendarios

#### Presupuesto asignado al Programa Presupuestario

Monto

#### Objetivos

Nivel	Clave Componente	Resumen Narrativo
Fin		

#### Datos del Indicador

Denominación	Método de cálculo
Población ocupada con ingresos mayores a los 2 salarios mínimos	$(\text{Población ocupada de 15 años y más que recibe dos o más salarios mínimos como percepción nominal. (Realizado)} / \text{Población ocupada de 15 años y más que recibe dos o más salarios mínimos como percepción nominal. (Programado)}) * 100$

#### Descripción del Indicador

Este indicador se refiere a la población ocupada de 15 años y más que recibe dos o más salarios mínimos como percepción nominal. Estas personas realizaron algún tipo de actividad económica durante el periodo de referencia, estando en cualquiera de las siguientes situaciones: ? Trabajando por lo menos una hora o un día para producir bienes y/o servicios de manera independiente o subordinada con remuneración. ? Ausente temporalmente de su trabajo sin interrumpir su vínculo laboral con la unidad económica. Incluye a los ocupados del sector primario que se dedican a la producción para el autoconsumo (excepto la recolección de leña).

Tipo de Indicador	<input type="text" value="Estratégico"/>	Dimensión del Indicador	<input type="text" value="Eficacia"/>	Año de Medición del Resultado	<input type="text" value="2021"/>
Cobertura	<input type="text" value="Estatal"/>	Frecuencia de Medición	<input type="text" value="Trimestral"/>		

Parámetros de semaforización	Meta Institucional	Meta Valor	Unidad de medida (meta valor)	Desagregado meta valor por género	
				Hombre	Mujer
<input type="text" value="0"/> <input type="text" value="59.99"/> <input type="text" value="60.00"/> <input type="text" value="79.99"/> <input type="text" value="80.00"/> <input type="text" value="130"/>	100%	1,964,870	Persona	0.00	0.00
<div style="display: flex; justify-content: space-around;"> <div style="width: 20px; height: 20px; background-color: red;"></div> <div style="width: 20px; height: 20px; background-color: yellow;"></div> <div style="width: 20px; height: 20px; background-color: green;"></div> </div>	Sentido del Indicador	Línea Base (meta valor)	Año (Línea base)		
	Ascendente	2,210,499	2006		

#### Variables del Indicador

Nombre de la Variable	Unidad de medida	Tipo de Acumulación
Población ocupada de 15 años y más que recibe dos o más salarios mínimos como percepción nominal. (realizado)	Persona	Suma
Población ocupada de 15 años y más que recibe dos o más salarios mínimos como percepción nominal. (programado)	Persona	Suma

Fuente de Información	<input type="text" value="INEGI. Encuesta Nacional de Ocupación y Empleo, México: (ENOE)   trimestre 2020."/>
Medios de verificación	<input type="text"/>
Supuestos	<input type="text"/>
Observaciones	<input type="text"/>
Id_mir	<input type="text" value="9415"/>

- 1 El presente documento despliega la información perteneciente a los indicadores estratégicos y gestión de aquellos programas presupuestarios que proveen de bienes y servicios que generan valor público a la ciudadanía jalisciense
- 2 Se muestra el número del Componente relacionado con el indicador.

**GOBIERNO DEL ESTADO DE JALISCO**  
**PRESUPUESTO DE EGRESOS PARA EL EJERCICIO FISCAL 2021**

**Ficha Técnica de Indicador**

**Sistema de Evaluación del Desempeño (SED)**

Gobierno del Estado de Jalisco		Secretaría de la Hacienda Pública	
<b>Datos del Programa</b>			
<b>Mejora de la Calidad del Gasto Público del Estado</b>			
Eje: Desarrollo económico		Tema: Financiamiento para el desarrollo	
<b>¿Quién gasta?</b>			
03	Unidad Presupuestal	000	Unidad Responsable
Secretaría de la Hacienda Pública		Secretaría de la Hacienda Pública	
		00991	Unidad Ejecutora del Gasto
		Coordinación General de Contabilidad	
<b>¿Para qué se gasta?</b>			
Finalidad	Función	Subfunción	
Gobierno	Asuntos Financieros y Hacendarios	Asuntos Hacendarios	
<b>Presupuesto asignado al Programa Presupuestario</b>			
Monto		\$90,573,552.00	
<b>Objetivos</b>			
Nivel	Clave Componente	Resumen Narrativo	
Propósito			
<b>Datos del Indicador</b>			
<b>Denominación</b>		<b>Método de cálculo</b>	
Monto de financiamiento generado por el FOJAL		(Sumatoria del monto de créditos otorgados por cada uno de los programas de Financiamiento del Fojal (Realizado)/Sumatoria del monto de créditos otorgados por cada uno de los programas de Financiamiento del Fojal (Programado))*100	
<b>Descripción del Indicador</b>			
Este indicador muestra el monto de créditos otorgados por el Fojal en beneficio de las Mipymes			
<b>Tipo de Indicador</b>	Estratégico	<b>Dimensión del Indicador</b>	Eficacia
<b>Cobertura</b>	Estatal	<b>Frecuencia de Medición</b>	Mensual
		<b>Año de Medición del Resultado</b>	2021
<b>Desagregado meta valor por género</b>			
<b>Parámetros de semaforización</b>		<b>Meta Institucional</b>	<b>Meta Valor</b>
0	59.99	100%	1,450,000,000
60.00	79.99	<b>Unidad de medida (meta valor)</b>	<b>Año de medición (meta valor)</b>
80.00	130	Pesos	2006
130		<b>Linea Base (meta valor)</b>	
■	■	<b>Sentido del Indicador</b>	<b>Año (Linea base)</b>
■	■	Ascendente	147,775,724
<b>Variables del Indicador</b>			
<b>Nombre de la Variable</b>		<b>Unidad de medida</b>	<b>Tipo de Acumulación</b>
Sumatoria del monto de créditos otorgados por cada uno de los programas de Financiamiento del Fojal (realizado)		Pesos	Suma
Sumatoria del monto de créditos otorgados por cada uno de los programas de Financiamiento del Fojal (programado)		Pesos	Suma
<b>Fuente de Información</b>	Fondo Jalisco de Fomento Empresarial. Secretaría de Desarrollo Económico. Gobierno de Jalisco, México, cifras preliminares 2020.		
<b>Medios de verificación</b>			
<b>Supuestos</b>			
<b>Observaciones</b>			
<b>Id_mir</b>	9416		

- 1 El presente documento despliega la información perteneciente a los indicadores estratégicos y gestión de aquellos programas presupuestarios que proveen de bienes y servicios que generan valor público a la ciudadanía jalisciense
- 2 Se muestra el número del Componente relacionado con el indicador.

### GOBIERNO DEL ESTADO DE JALISCO PRESUPUESTO DE EGRESOS PARA EL EJERCICIO FISCAL 2021 Ficha Técnica de Indicador

#### Sistema de Evaluación del Desempeño (SED)

Gobierno del Estado de Jalisco Secretaría de la Hacienda Pública

#### Datos del Programa

#### Integración de la Cuenta Pública del Estado

Eje: Gobierno efectivo e integridad pública Tema: Innovación gubernamental

#### ¿Quién gasta?

03 Unidad Presupuestal	000 Unidad Responsable	00991 Unidad Ejecutora del Gasto
Secretaría de la Hacienda Pública	Secretaría de la Hacienda Pública	Coordinación General de Contabilidad

#### ¿Para qué se gasta?

Finalidad	Función	Subfunción
Gobierno	Otros Servicios Generales	Acceso a la Información Pública Gubernamental

#### Presupuesto asignado al Programa Presupuestario

Monto \$31,859,938.00

#### Objetivos

Nivel	Clave Componente	Resumen Narrativo
Componente	01	Cuenta Pública Anual e Información financiera formulada y emitida de acuerdo a la normatividad vigente.

#### Datos del Indicador

Denominación	Método de cálculo
Total de informes en cumplimiento de las obligaciones financieras y fiscales	$(\text{Número de Informes generados (Realizado)} / \text{Número de Informes generados (Programado)}) * 100$

**Descripción del Indicador**  
Este indicador mide los informes en cumplimiento de las obligaciones financieras y fiscales

<b>Tipo de Indicador</b>	Gestión	<b>Dimensión del Indicador</b>	Eficacia	<b>Año de Medición del Resultado</b>	2021
<b>Cobertura</b>	Estatral	<b>Frecuencia de Medición</b>	Mensual		

#### Desagregado meta valor por género

Parámetros de semaforización						Meta Institucional	Meta Valor	Unidad de medida (meta valor)	Hombre	Mujer
0	59.99	60.00	79.99	80.00	130	100%	40	Informe	0.00	0.00
						Sentido del Indicador	Línea Base (meta valor)	Año (Línea base)		
						Ascendente	40	2019		

#### Variables del Indicador

Nombre de la Variable	Unidad de medida	Tipo de Acumulación
Número de Informes generados (realizado)	Informe	Suma
Número de Informes generados (programado)	Informe	Suma

**Fuente de Información**  
CONAC, Ley de Fiscalización Superior y Auditoría Pública del Estado de Jalisco, Ley de Presupuesto, Contabilidad y Gasto Público, SIIF, Convenio de Coordinación Fiscal Federal y Estatal

**Medios de verificación**  
Portal Secretaría de la Hacienda Pública y evidencias de recepción en tiempo y forma

**Supuestos**  
Existe información suficiente y competente de los centros de registro y terceros de manera oportuna.

**Observaciones**

Id\_mir 10885

- 1 El presente documento despliega la información perteneciente a los indicadores estratégicos y gestión de aquellos programas presupuestarios que proveen de bienes y servicios que generan valor público a la ciudadanía jalisciense
- 2 Se muestra el número del Componente relacionado con el indicador.

### GOBIERNO DEL ESTADO DE JALISCO PRESUPUESTO DE EGRESOS PARA EL EJERCICIO FISCAL 2021 Ficha Técnica de Indicador

#### Sistema de Evaluación del Desempeño (SED)

Gobierno del Estado de Jalisco Secretaría de la Hacienda Pública

#### Datos del Programa

#### Integración de la Cuenta Pública del Estado

Eje: Gobierno efectivo e integridad pública Tema: Innovación gubernamental

#### ¿Quién gasta?

03 Unidad Presupuestal	000 Unidad Responsable	00991 Unidad Ejecutora del Gasto
Secretaría de la Hacienda Pública	Secretaría de la Hacienda Pública	Coordinación General de Contabilidad

#### ¿Para qué se gasta?

Finalidad	Función	Subfunción
Gobierno	Otros Servicios Generales	Acceso a la Información Pública Gubernamental

#### Presupuesto asignado al Programa Presupuestario

Monto

#### Objetivos

Nivel	Clave Componente	Resumen Narrativo
Componente	02	Evaluaciones en Armonización Contable realizadas a los entes públicos de Jalisco

#### Datos del Indicador

Denominación	Método de cálculo
Total de evaluaciones realizadas en el SEvAC de los Poderes Ejecutivo, Legislativo, Judicial y los Órganos Autónomos	(Número de informes de evaluaciones realizadas en los Poderes Ejecutivo, Legislativo, Judicial y los Órganos Autónomos (Realizado) / Número de informes de evaluaciones realizadas en los Poderes Ejecutivo, Legislativo, Judicial y los Órganos Autónomos (Programado))*100

**Descripción del Indicador**  
Este indicador mide las evaluaciones realizadas en el SEvAC de los Poderes Ejecutivo, Legislativo, Judicial y los Órganos Autónomos

<b>Tipo de Indicador</b>	<input type="text" value="Gestión"/>	<b>Dimensión del Indicador</b>	<input type="text" value="Eficacia"/>	<b>Año de Medición del Resultado</b>	<input type="text" value="2021"/>
<b>Cobertura</b>	<input type="text" value="Estatal"/>	<b>Frecuencia de Medición</b>	<input type="text" value="Trimestral"/>		

Parámetros de semaforización	Meta Institucional	Meta Valor	Unidad de medida (meta valor)	Desagregado meta valor por género	
				Hombre	Mujer
<div style="display: flex; justify-content: space-between; width: 100%;"> <span>0</span> <span>59.99</span> <span>60.00</span> <span>79.99</span> <span>80.00</span> <span>130</span> </div> <div style="display: flex; justify-content: space-around; width: 100%; margin-top: 5px;"> <div style="width: 15px; height: 15px; background-color: red;"></div> <div style="width: 15px; height: 15px; background-color: yellow;"></div> <div style="width: 15px; height: 15px; background-color: green;"></div> </div>	<input type="text" value="100%"/>	<input type="text" value="4"/>	<input type="text" value="Evaluación"/>	<input type="text" value="0.00"/>	<input type="text" value="0.00"/>
	<b>Sentido del Indicador</b>	<b>Línea Base (meta valor)</b>	<b>Año (Línea base)</b>		
	<input type="text" value="Ascendente"/>	<input type="text" value="4"/>	<input type="text" value="2019"/>		

#### Variables del Indicador

Nombre de la Variable	Unidad de medida	Tipo de Acumulación
Número de informes de evaluaciones realizadas en los Poderes Ejecutivo, Legislativo, Judicial y los Órganos Autónomos (realizado)	Evaluación	Suma
Número de informes de evaluaciones realizadas en los Poderes Ejecutivo, Legislativo, Judicial y los Órganos Autónomos (programado)	Evaluación	Suma

**Fuente de Información**

**Medios de verificación**

**Supuestos**

**Observaciones**

**id\_mir**

- 1 El presente documento despliega la información perteneciente a los indicadores estratégicos y gestión de aquellos programas presupuestarios que proveen de bienes y servicios que generan valor público a la ciudadanía jalisciense
- 2 Se muestra el número del Componente relacionado con el indicador.



### GOBIERNO DEL ESTADO DE JALISCO PRESUPUESTO DE EGRESOS PARA EL EJERCICIO FISCAL 2021

#### Ficha Técnica de Indicador

#### Sistema de Evaluación del Desempeño (SED)

Gobierno del Estado de Jalisco		Secretaría de la Hacienda Pública	
<b>Datos del Programa</b>			
<b>Integración de la Cuenta Pública del Estado</b>			
Eje: Gobierno efectivo e integridad pública		Tema: Innovación gubernamental	
<b>¿Quién gasta?</b>			
03	Unidad Presupuestal	000	Unidad Responsable
Secretaría de la Hacienda Pública		Secretaría de la Hacienda Pública	
		00991	Unidad Ejecutora del Gasto
		Coordinación General de Contabilidad	
<b>¿Para qué se gasta?</b>			
Finalidad		Función	
Gobierno		Otros Servicios Generales	
		Subfunción	
		Acceso a la Información Pública Gubernamental	
<b>Presupuesto asignado al Programa Presupuestario</b>			
Monto		\$31,859,938.00	
<b>Objetivos</b>			
Nivel	Clave Componente	Resumen Narrativo	
Componente	03	Consolidación de la Cuenta Pública de la Entidad Federativa	
<b>Datos del Indicador</b>			
Denominación		Método de cálculo	
Total de consolidación de Cuentas Públicas del Sector Paraestatal.		$(\text{Cuenta pública paraestatal (Realizado)} / \text{Cuenta pública paraestatal (Programado)}) * 100$	
<b>Descripción del Indicador</b>			
Este indicador mostrará el número de Paraestatales que participan en la consolidación de Cuentas Públicas.			
Tipo de Indicador	Gestión	Dimensión del Indicador	Eficiencia
Cobertura	Estatal	Frecuencia de Medición	Anual
		Año de Medición del Resultado	2021
<b>Desagregado meta valor por género</b>			
Parámetros de semaforización		Meta Institucional	Meta Valor
0	59.99	100%	1
60.00	79.99	Sentido del Indicador	Unidad de medida (meta valor)
80.00	130	Ascendente	Informe
		Línea Base (meta valor)	Año (Línea base)
		No disponible	No disponible
		Desagregado meta valor por género	
		Hombre	Mujer
		No disponible	No disponible
<b>Variables del Indicador</b>			
Nombre de la Variable		Unidad de medida	Tipo de Acumulación
Cuenta pública paraestatal (realizado)		Informe	Suma
Cuenta pública paraestatal (programado)		Informe	Suma
<b>Fuente de Información</b>			
Reporte de Seguimiento de Cuenta Pública del Sector Paraestatal Consolidada.			
<b>Medios de verificación</b>			
Reporte de Seguimiento de la Dirección de Armonización Contable			
<b>Supuestos</b>			
Los entes del orden estatal remitieron las Cuentas Públicas correspondientes en tiempo y forma.			
<b>Observaciones</b>			
<b>Id. mir</b>			
10887			

- 1 El presente documento despliega la información perteneciente a los indicadores estratégicos y gestión de aquellos programas presupuestarios que proveen de bienes y servicios que generan valor público a la ciudadanía jalisciense
- 2 Se muestra el número del Componente relacionado con el indicador.

**GOBIERNO DEL ESTADO DE JALISCO**  
**PRESUPUESTO DE EGRESOS PARA EL EJERCICIO FISCAL 2021**

**Ficha Técnica de Indicador**

**Sistema de Evaluación del Desempeño (SED)**

<b>Gobierno del Estado de Jalisco</b>		<b>Secretaría de la Hacienda Pública</b>	
<b>Datos del Programa</b>			
<b>Integración de la Cuenta Pública del Estado</b>			
Eje: Gobierno efectivo e integridad pública		Tema: Innovación gubernamental	
<b>¿Quién gasta?</b>			
03	Unidad Presupuestal	000	Unidad Responsable
Secretaría de la Hacienda Pública		Secretaría de la Hacienda Pública	
00991	Unidad Ejecutora del Gasto		
Coordinación General de Contabilidad			
<b>¿Para qué se gasta?</b>			
Finalidad	Función	Subfunción	
Gobierno	Otros Servicios Generales	Acceso a la Información Pública Gubernamental	
<b>Presupuesto asignado al Programa Presupuestario</b>			
Monto		\$31,859,938.00	
<b>Objetivos</b>			
Nivel	Clave Componente	Resumen Narrativo	
Componente	04	Medición en el sistema de alertas de los municipios y organismos que tengan deuda pública	
<b>Datos del Indicador</b>			
Denominación		Método de cálculo	
Total de mediciones realizadas del Sistema de Alertas de los Municipios y Organismos		$(\text{Medición del sistema alertas (Realizado)} / \text{Medición del sistema alertas (Programado)}) * 100$	
Descripción del Indicador			
Este indicador mostrará el nivel de endeudamiento de los municipios y Organismos			
Tipo de Indicador	Gestión	Dimensión del Indicador	Eficiencia
Cobertura	Estatral	Frecuencia de Medición	Semestral
		Año de Medición del Resultado	2021
<b>Desagregado meta valor por género</b>			
		Meta Institucional	Meta Valor
		100%	2
		Unidad de medida (meta valor)	Informe
		Hombre	Mujer
		No disponible	No disponible
<b>Parámetros de semaforización</b>			
0	59.99	60.00	79.99
			80.00
			130
		Meta Valor	Unidad de medida (meta valor)
		2	Informe
		Sentido del Indicador	Línea Base (meta valor)
		Ascendente	No disponible
			Año (Línea base)
			No disponible
<b>Variables del Indicador</b>			
Nombre de la Variable		Unidad de medida	Tipo de Acumulación
Medición del sistema alertas (realizado)		Informe	Suma
Medición del sistema alertas (programado)		Informe	Suma
Fuente de Información	Reporte oficial emitido por SHCP		
Medios de verificación	Reporte de Seguimiento de la Dirección de Armonización Contable, (Excel)		
Supuestos	Municipios y Organismos que entregaron la información correspondiente en tiempo y forma.		
Observaciones			
Id. mir	10888		

- 1 El presente documento despliega la información perteneciente a los indicadores estratégicos y gestión de aquellos programas presupuestarios que proveen de bienes y servicios que generan valor público a la ciudadanía jalisciense
- 2 Se muestra el número del Componente relacionado con el indicador.

### GOBIERNO DEL ESTADO DE JALISCO PRESUPUESTO DE EGRESOS PARA EL EJERCICIO FISCAL 2021 Ficha Técnica de Indicador

#### Sistema de Evaluación del Desempeño (SED)

Gobierno del Estado de Jalisco Secretaría de la Hacienda Pública

#### Datos del Programa

#### Integración de la Cuenta Pública del Estado

Eje: Gobierno efectivo e integridad pública Tema: Innovación gubernamental

#### ¿Quién gasta?

03 Unidad Presupuestal	000 Unidad Responsable	00991 Unidad Ejecutora del Gasto
Secretaría de la Hacienda Pública	Secretaría de la Hacienda Pública	Coordinación General de Contabilidad

#### ¿Para qué se gasta?

Finalidad	Función	Subfunción
Gobierno	Otros Servicios Generales	Acceso a la Información Pública Gubernamental

#### Presupuesto asignado al Programa Presupuestario

Monto

#### Objetivos

Nivel	Clave Componente	Resumen Narrativo
Componente	08	Registro Estatal de Fideicomisos Administrado y Actualizado

#### Datos del Indicador

Denominación	Método de cálculo
Total de actualizaciones en la plataforma desarrollada para el Registro Estatal de Fideicomisos	(Número de actualizaciones en la plataforma desarrollada (Realizado) / Número de actualizaciones en la plataforma desarrollada (Programado))*100

**Descripción del Indicador**  
Este indicador mide el progreso de las actualizaciones de la plataforma digital del Registro Estatal de Fideicomisos, permitiendo la búsqueda y actualización de dichos registro consiguiendo se encuentren al día.

<b>Tipo de Indicador</b>	<input type="text" value="Gestión"/>	<b>Dimensión del Indicador</b>	<input type="text" value="Eficiencia"/>	<b>Año de Medición del Resultado</b>	<input type="text" value="2021"/>
<b>Cobertura</b>	<input type="text" value="Estatal"/>	<b>Frecuencia de Medición</b>	<input type="text" value="Trimestral"/>		

#### Desagregado meta valor por género

Parámetros de semaforización	Meta Institucional	Meta Valor	Unidad de medida (meta valor)	Hombre	Mujer															
	<div style="display: flex; justify-content: space-between; align-items: center;"> <div style="display: flex; gap: 5px;"> <div style="border: 1px solid black; padding: 2px 5px;">0</div> <div style="border: 1px solid black; padding: 2px 5px;">59.99</div> <div style="border: 1px solid black; padding: 2px 5px;">60.00</div> <div style="border: 1px solid black; padding: 2px 5px;">79.99</div> <div style="border: 1px solid black; padding: 2px 5px;">80.00</div> <div style="border: 1px solid black; padding: 2px 5px;">130</div> </div> <div style="margin-left: 20px;"> <table style="font-size: small;"> <tr> <td style="border: 1px solid black; padding: 2px;">100%</td> <td style="border: 1px solid black; padding: 2px;">12</td> <td style="border: 1px solid black; padding: 2px;">Actualización</td> <td style="border: 1px solid black; padding: 2px;">0.00</td> <td style="border: 1px solid black; padding: 2px;">0.00</td> </tr> <tr> <td style="border: 1px solid black; padding: 2px;">Sentido del Indicador</td> <td style="border: 1px solid black; padding: 2px;">Línea Base (meta valor)</td> <td style="border: 1px solid black; padding: 2px;">Año (Línea base)</td> <td colspan="2"></td> </tr> <tr> <td style="border: 1px solid black; padding: 2px;">Ascendente</td> <td style="border: 1px solid black; padding: 2px;">12</td> <td style="border: 1px solid black; padding: 2px;">2019</td> <td colspan="2"></td> </tr> </table> </div> </div>	100%	12	Actualización	0.00	0.00	Sentido del Indicador	Línea Base (meta valor)	Año (Línea base)			Ascendente	12	2019						
100%	12	Actualización	0.00	0.00																
Sentido del Indicador	Línea Base (meta valor)	Año (Línea base)																		
Ascendente	12	2019																		

#### Variables del Indicador

Nombre de la Variable	Unidad de medida	Tipo de Acumulación
Número de actualizaciones en la plataforma desarrollada (realizado)	Actualización	Suma
Número de actualizaciones en la plataforma desarrollada (programado)	Actualización	Suma

<b>Fuente de Información</b>	Plataforma del Registro Estatal de Fideicomisos, Dirección de Fideicomisos, Secretaría de la Hacienda Pública, 2020.
<b>Medios de verificación</b>	Software, Equipos de Cómputo, Plataforma del Registro Estatal de Fideicomisos, Dirección de Fideicomisos, Secretaría de la Hacienda Pública, 2020.
<b>Supuestos</b>	El desarrollador de la plataforma para el Registro Estatal de Fideicomisos cumple en tiempo y forma con el entregable.
<b>Observaciones</b>	
<b>Id_mir</b>	<input type="text" value="10889"/>

- 1 El presente documento despliega la información perteneciente a los indicadores estratégicos y gestión de aquellos programas presupuestarios que proveen de bienes y servicios que generan valor público a la ciudadanía jalisciense
- 2 Se muestra el número del Componente relacionado con el indicador.

**GOBIERNO DEL ESTADO DE JALISCO**  
**PRESUPUESTO DE EGRESOS PARA EL EJERCICIO FISCAL 2021**

**Ficha Técnica de Indicador**

**Sistema de Evaluación del Desempeño (SED)**

Gobierno del Estado de Jalisco Secretaría de la Hacienda Pública

**Datos del Programa**

**Conducción de la Política Educativa**

Eje: Desarrollo Social

Tema: Educación

**¿Quién gasta?**

04	Unidad Presupuestal	000	Unidad Responsable	00110	Unidad Ejecutora del Gasto
	Secretaría de Educación		Secretaría de Educación		Secretaría Particular del Secretario de Educación

**¿Para qué se gasta?**

Finalidad	Función	Subfunción
Desarrollo Social	Educación	Otros Servicios Educativos y Actividades Inherentes

**Presupuesto asignado al Programa Presupuestario**

Monto

**Objetivos**

Nivel	Clave Componente	Resumen Narrativo
Fin		

**Datos del Indicador**

<b>Denominación</b>	<b>Método de cálculo</b>
Porcentaje de la población vulnerable por carencias sociales	$(\text{Población vulnerable por carencias sociales con respecto al total de la población. (Realizado)} / \text{Población vulnerable por carencias sociales con respecto al total de la población. (Programado)}) * 100$

**Descripción del Indicador**

Población que presenta una o más carencias sociales relacionadas con los siguientes indicadores: \_x000D\_ 1. Rezago educativo \_x000D\_ 2. Acceso a los servicios de salud. \_x000D\_ 3. Acceso a la seguridad social. \_x000D\_ 4. Calidad y espacios de la vivienda. \_x000D\_ 5. Servicios básicos en la vivienda. \_x000D\_ 6. Acceso a la alimentación, pero cuyo ingreso es superior a la línea de bienestar.

<b>Tipo de Indicador</b>	<input type="text" value="Estratégico"/>	<b>Dimensión del Indicador</b>	<input type="text" value="Eficacia"/>	<b>Año de Medición del Resultado</b>	<input type="text" value="2021"/>
<b>Cobertura</b>	<input type="text" value="Estatal"/>	<b>Frecuencia de Medición</b>	<input type="text" value="Bienal"/>		

**Desagregado meta valor por género**

	Meta Institucional	Meta Valor	Unidad de medida (meta valor)	Hombre	Mujer
<b>Parámetros de semaforización</b>	<input type="text" value="100%"/>	<input type="text" value="36"/>	<input type="text" value="Porcentaje"/>	<input type="text" value="0.00"/>	<input type="text" value="0.00"/>
130 <input type="text" value="80.00"/> <input type="text" value="79.99"/> <input type="text" value="60.00"/> <input type="text" value="59.99"/> <input type="text" value="0"/>	<b>Sentido del Indicador</b>	<b>Línea Base (meta valor)</b>	<b>Año (Línea base)</b>		
<span style="color: red;">■</span> <span style="color: red;">■</span> <span style="color: yellow;">■</span> <span style="color: yellow;">■</span> <span style="color: green;">■</span> <span style="color: green;">■</span>	<input type="text" value="Descendente"/>	<input type="text" value="36"/>	<input type="text" value="2008"/>		

**Variables del Indicador**

<b>Nombre de la Variable</b>	<b>Unidad de medida</b>	<b>Tipo de Acumulación</b>
Población vulnerable por carencias sociales con respecto al total de la población. (realizado)	Porcentaje	Suma
Población vulnerable por carencias sociales con respecto al total de la población. (programado)	Porcentaje	Suma

**Fuente de Información**

**Medios de verificación**

**Supuestos**

**Observaciones**

**Id\_mir**

- 1 El presente documento despliega la información perteneciente a los indicadores estratégicos y gestión de aquellos programas presupuestarios que proveen de bienes y servicios que generan valor público a la ciudadanía jalisciense
- 2 Se muestra el número del Componente relacionado con el indicador.

### GOBIERNO DEL ESTADO DE JALISCO PRESUPUESTO DE EGRESOS PARA EL EJERCICIO FISCAL 2021

#### Ficha Técnica de Indicador

#### Sistema de Evaluación del Desempeño (SED)

Gobierno del Estado de Jalisco		Secretaría de la Hacienda Pública	
<b>Datos del Programa</b>			
<b>Conducción de la Política Educativa</b>			
Eje: Desarrollo Social		Tema: Educación	
<b>¿Quién gasta?</b>			
04	Unidad Presupuestal	000	Unidad Responsable
Secretaría de Educación		Secretaría de Educación	
00110	Unidad Ejecutora del Gasto		
Secretaría Particular del Secretario de Educación			
<b>¿Para qué se gasta?</b>			
Finalidad	Función	Subfunción	
Desarrollo Social	Educación	Otros Servicios Educativos y Actividades Inherentes	
<b>Presupuesto asignado al Programa Presupuestario</b>			
Monto		\$40,745,286.40	
<b>Objetivos</b>			
Nivel	Clave Componente	Resumen Narrativo	
Propósito			
<b>Datos del Indicador</b>			
<b>Denominación</b>		<b>Método de cálculo</b>	
Porcentaje de escuelas incorporadas al modelo de Comunidades de Aprendizaje en y para la Vida (CAV)		(Número de escuelas incorporadas al modelo de Comunidades de Aprendizaje en y para la Vida (CAV) entre el total de escuelas de educación básica y media superior de un ciclo escolar (Realizado)/Número de escuelas incorporadas al modelo de Comunidades de Aprendizaje en y para la Vida (CAV) entre el total de escuelas de educación básica y media superior de un ciclo escolar (Programado))*100	
<b>Descripción del Indicador</b>			
Refiere a la cantidad de escuelas de educación básica y media superior, por cada cien del nivel, que se incorporaron al modelo de Comunidades de Aprendizaje en y para la Vida (CAV).			
<b>Tipo de Indicador</b>	Estratégico	<b>Dimensión del Indicador</b>	Eficacia
<b>Cobertura</b>	Estatral	<b>Frecuencia de Medición</b>	Anual
		<b>Desagregado meta valor por género</b>	
<b>Parámetros de semaforización</b>		<b>Meta Institucional</b>	<b>Meta Valor</b>
0	59.99	100%	3
60.00	79.99	<b>Sentido del Indicador</b>	<b>Unidad de medida (meta valor)</b>
80.00	130	Ascendente	Porcentaje
		<b>Línea Base (meta valor)</b>	<b>Hombre</b>
		7	0.00
		<b>Año (Línea base)</b>	<b>Mujer</b>
		2019	0.00
<b>Variables del Indicador</b>			
<b>Nombre de la Variable</b>		<b>Unidad de medida</b>	<b>Tipo de Acumulación</b>
Número de escuelas incorporadas al modelo de Comunidades de Aprendizaje en y para la Vida (CAV) entre el total de escuelas de educación básica y media superior de un ciclo escolar (realizado)		Porcentaje	Suma
Número de escuelas incorporadas al modelo de Comunidades de Aprendizaje en y para la Vida (CAV) entre el total de escuelas de educación básica y media superior de un ciclo escolar (programado)		Porcentaje	Suma
<b>Fuente de Información</b>			
Dirección de Desarrollo Educativo, SEJ, 2019.			
<b>Medios de verificación</b>			
<b>Supuestos</b>			
<b>Observaciones</b>			
<b>Id. mir</b>	8854		
1	El presente documento despliega la información perteneciente a los indicadores estratégicos y gestión de aquellos programas presupuestarios que proveen de bienes y servicios que generan valor público a la ciudadanía jalisciense		
2	Se muestra el número del Componente relacionado con el indicador.		

**GOBIERNO DEL ESTADO DE JALISCO**  
**PRESUPUESTO DE EGRESOS PARA EL EJERCICIO FISCAL 2021**

**Ficha Técnica de Indicador**

**Sistema de Evaluación del Desempeño (SED)**

<b>Gobierno del Estado de Jalisco</b>		<b>Secretaría de la Hacienda Pública</b>				
<b>Datos del Programa</b>						
<b>Conducción de la Política Educativa</b>						
Eje: Desarrollo Social		Tema: Educación				
<b>¿Quién gasta?</b>						
04	Unidad Presupuestal	000	Unidad Responsable			
Secretaría de Educación		Secretaría de Educación				
00110	Unidad Ejecutora del Gasto					
Secretaría Particular del Secretario de Educación						
<b>¿Para qué se gasta?</b>						
Finalidad	Función	Subfunción				
Desarrollo Social	Educación	Otros Servicios Educativos y Actividades Inherentes				
<b>Presupuesto asignado al Programa Presupuestario</b>						
Monto		\$40,745,286.40				
<b>Objetivos</b>						
Nivel	Clave Componente	Resumen Narrativo				
Componente	C4	Propuestas externas de proyectos para el fortalecimiento del desarrollo educativo analizadas para su implementación				
<b>Datos del Indicador</b>						
<b>Denominación</b>		<b>Método de cálculo</b>				
Total de proyectos analizados		$(\text{Número de proyectos analizados (Realizado)} / \text{Número de proyectos analizados (Programado)}) * 100$				
<b>Descripción del Indicador</b>						
Se refiere al número de proyectos para el fortalecimiento del desarrollo educativo analizadas						
<b>Tipo de Indicador</b>	Estratégico	<b>Dimensión del Indicador</b>	Eficacia			
<b>Cobertura</b>	Estatral	<b>Frecuencia de Medición</b>	Trimestral			
		<b>Año de Medición del Resultado</b>	2021			
<b>Desagregado meta valor por género</b>						
		<b>Meta Institucional</b>	<b>Meta Valor</b>	<b>Unidad de medida (meta valor)</b>	<b>Hombre</b>	<b>Mujer</b>
		100%	30	Proyecto	0.00	0.00
<b>Parámetros de semaforización</b>		<b>Sentido del Indicador</b>	<b>Línea Base (meta valor)</b>	<b>Año (Línea base)</b>		
0	59.99	60.00	79.99	80.00	130	
		Ascendente	10	2020		
<b>Variables del Indicador</b>						
<b>Nombre de la Variable</b>			<b>Unidad de medida</b>	<b>Tipo de Acumulación</b>		
Número de proyectos analizados (realizado)			Proyecto	Suma		
Número de proyectos analizados (programado)			Proyecto	Suma		
<b>Fuente de Información</b>						
Registros en Google Drive del Comité de evaluación de propueStas educativas. <a href="https://drive.google.com/file/d/1pk2zrgVwAYz_-BNu0n2uniPNdEUYoy/view?usp=drivesdk">https://drive.google.com/file/d/1pk2zrgVwAYz_-BNu0n2uniPNdEUYoy/view?usp=drivesdk</a>						
<b>Medios de verificación</b>						
Registros de proyectos recibidos para validación del Comité de propuestas educativas de la Dirección Operativa del Despacho						
<b>Supuestos</b>						
Los proyectos cumplen con todos los requisitos del Comité para su validación.						
<b>Observaciones</b>						
<b>Id_mir</b>						
9455						

- 1 El presente documento despliega la información perteneciente a los indicadores estratégicos y gestión de aquellos programas presupuestarios que proveen de bienes y servicios que generan valor público a la ciudadanía jalisciense
- 2 Se muestra el número del Componente relacionado con el indicador.

### GOBIERNO DEL ESTADO DE JALISCO PRESUPUESTO DE EGRESOS PARA EL EJERCICIO FISCAL 2021

#### Ficha Técnica de Indicador

#### Sistema de Evaluación del Desempeño (SED)

Gobierno del Estado de Jalisco Secretaría de la Hacienda Pública

#### Datos del Programa

#### Conducción de la Política Educativa

Eje: Desarrollo Social

Tema: Educación

#### ¿Quién gasta?

04 Unidad Presupuestal	000 Unidad Responsable	00110 Unidad Ejecutora del Gasto
Secretaría de Educación	Secretaría de Educación	Secretaría Particular del Secretario de Educación

#### ¿Para qué se gasta?

Finalidad	Función	Subfunción
Desarrollo Social	Educación	Otros Servicios Educativos y Actividades Inherentes

#### Presupuesto asignado al Programa Presupuestario

Monto

#### Objetivos

Nivel	Clave Componente	Resumen Narrativo
Componente	C1	Sistema de Mejora Continua de la Educación operado a través del seguimiento al sistema educativo estatal, el fortalecimiento de los aprendizajes y la innovación educativa

#### Datos del Indicador

Denominación	Método de cálculo
Total de acciones realizadas	$(\text{número de acciones (Realizado)} / \text{número de acciones (Programado)}) * 100$

**Descripción del Indicador**  
Se refiere al número de acciones del Sistema de mejora continua realizadas

Tipo de Indicador	<input type="text" value="Estratégico"/>	Dimensión del Indicador	<input type="text" value="Eficacia"/>	Año de Medición del Resultado	<input type="text" value="2021"/>
Cobertura	<input type="text" value="Estatal"/>	Frecuencia de Medición	<input type="text" value="Trimestral"/>		

#### Desagregado meta valor por género

Parámetros de semaforización						Meta Institucional	Meta Valor	Unidad de medida (meta valor)	Hombre	Mujer
0	59.99	60.00	79.99	80.00	130	100%	5	Acción	0.00	0.00
<div style="display: flex; justify-content: space-around;"> <div style="width: 20px; height: 20px; background-color: red; border: 1px solid black;"></div> <div style="width: 20px; height: 20px; background-color: yellow; border: 1px solid black;"></div> <div style="width: 20px; height: 20px; background-color: green; border: 1px solid black;"></div> </div>						Sentido del Indicador	Línea Base (meta valor)	Año (Línea base)		
						Ascendente	No disponible	No disponible		

#### Variables del Indicador

Nombre de la Variable	Unidad de medida	Tipo de Acumulación
número de acciones (realizado)	Acción	Suma
número de acciones (programado)	Acción	Suma

**Fuente de Información**

**Medios de verificación**

**Supuestos**

**Observaciones**

Id. mir

- 1 El presente documento despliega la información perteneciente a los indicadores estratégicos y gestión de aquellos programas presupuestarios que proveen de bienes y servicios que generan valor público a la ciudadanía jalisciense
- 2 Se muestra el número del Componente relacionado con el indicador.

**GOBIERNO DEL ESTADO DE JALISCO**  
**PRESUPUESTO DE EGRESOS PARA EL EJERCICIO FISCAL 2021**

**Ficha Técnica de Indicador**

**Sistema de Evaluación del Desempeño (SED)**

<b>Gobierno del Estado de Jalisco</b>		<b>Secretaría de la Hacienda Pública</b>	
<b>Datos del Programa</b>			
<b>Conducción de la Política Educativa</b>			
Eje: Desarrollo Social		Tema: Educación	
<b>¿Quién gasta?</b>			
04	Unidad Presupuestal	000	Unidad Responsable
Secretaría de Educación		Secretaría de Educación	
00110	Unidad Ejecutora del Gasto		
Secretaría Particular del Secretario de Educación			
<b>¿Para qué se gasta?</b>			
Finalidad		Función	
Desarrollo Social		Educación	
		Subfunción	
Otros Servicios Educativos y Actividades Inherentes			
<b>Presupuesto asignado al Programa Presupuestario</b>			
Monto		\$40,745,286.40	
<b>Objetivos</b>			
Nivel	Clave Componente	Resumen Narrativo	
Componente	C6	Difusión realizada de los bienes y servicios públicos que se ofrecen a la ciudadanía	
<b>Datos del Indicador</b>			
Denominación		Método de cálculo	
Total de acciones de difusión desarrolladas		$(\text{número de acciones de difusión desarrolladas (Realizado)} / \text{número de acciones de difusión desarrolladas (Programado)}) * 100$	
<b>Descripción del Indicador</b>			
Acciones de difusión en medios electrónicos y prensa de las actividades educativas desarrolladas			
Tipo de Indicador	Estratégico	Dimensión del Indicador	Eficacia
Cobertura	Estatal	Frecuencia de Medición	Trimestral
		Año de Medición del Resultado	2021
<b>Desagregado meta valor por género</b>			
Parámetros de semaforización		Meta Institucional	Meta Valor
0	59.99	100%	869
60.00	79.99	Sentido del Indicador	Unidad de medida (meta valor)
80.00	130	Ascendente	Acción
		Línea Base (meta valor)	Hombre
		787	0.00
		Año (Línea base)	Mujer
		2020	0.00
<b>VARIABLES DEL INDICADOR</b>			
Nombre de la Variable		Unidad de medida	Tipo de Acumulación
número de acciones de difusión desarrolladas (realizado)		Acción	Suma
número de acciones de difusión desarrolladas (programado)		Acción	Suma
Fuente de Información		Registro de acciones de difusión de la Dirección de Comunicación Social	
Medios de verificación		Informe de actividades de la Dirección de Comunicación Social	
Supuestos		Se cuenta con la disposición de los medios de comunicación del Estado	
Observaciones			
Id. mir	10636		

- 1 El presente documento despliega la información perteneciente a los indicadores estratégicos y gestión de aquellos programas presupuestarios que proveen de bienes y servicios que generan valor público a la ciudadanía jalisciense
- 2 Se muestra el número del Componente relacionado con el indicador.



### GOBIERNO DEL ESTADO DE JALISCO PRESUPUESTO DE EGRESOS PARA EL EJERCICIO FISCAL 2021

#### Ficha Técnica de Indicador

#### Sistema de Evaluación del Desempeño (SED)

Gobierno del Estado de JaliscoSecretaría de la Hacienda Pública

#### Datos del Programa

#### Conducción de la Política Educativa

Eje: Desarrollo SocialTema: Educación

#### ¿Quién gasta?

04 Unidad Presupuestal	000 Unidad Responsable	00110 Unidad Ejecutora del Gasto
Secretaría de Educación	Secretaría de Educación	Secretaría Particular del Secretario de Educación

#### ¿Para qué se gasta?

Finalidad	Función	Subfunción
Desarrollo Social	Educación	Otros Servicios Educativos y Actividades Inherentes

#### Presupuesto asignado al Programa Presupuestario

Monto

#### Objetivos

Nivel	Clave Componente	Resumen Narrativo
Componente	C8	Propuestas y planteamientos atendidos de la comunidad educativa

#### Datos del Indicador

Denominación	Método de cálculo
Total propuestas de la comunidad educativa atendidos	$(\text{número de propuestas atendidas (Realizado)} / \text{número de propuestas atendidas (Programado)}) * 100$

**Descripción del Indicador**  
Número de propuestas de la comunidad educativa que gestiona la Dirección de Atención y Seguimiento.

<b>Tipo de Indicador</b>	Estratégico	<b>Dimensión del Indicador</b>	Eficacia	<b>Año de Medición del Resultado</b>	2021
<b>Cobertura</b>	Estatal	<b>Frecuencia de Medición</b>	Trimestral		

#### Desagregado meta valor por género

Parámetros de semaforización						Meta Institucional	Meta Valor	Unidad de medida (meta valor)	Hombre	Mujer
0	59.99	60.00	79.99	80.00	130	100%	6,500	Propuesta	0.00	0.00
<div style="display: flex; justify-content: space-around;"> <div style="width: 20px; height: 20px; background-color: red; border: 1px solid black;"></div> <div style="width: 20px; height: 20px; background-color: yellow; border: 1px solid black;"></div> <div style="width: 20px; height: 20px; background-color: green; border: 1px solid black;"></div> </div>						<b>Sentido del Indicador</b>	<b>Línea Base (meta valor)</b>	<b>Año (Línea base)</b>		
						Ascendente	No disponible	No disponible		

#### Variables del Indicador

Nombre de la Variable	Unidad de medida	Tipo de Acumulación
número de propuestas atendidas (realizado)	Propuesta	Suma
número de propuestas atendidas (programado)	Propuesta	Suma

**Fuente de Información**  
\*Plataforma drive, chat de atención en línea y archivo de la Dirección de Atención y Seguimiento.  
<https://docs.google.com/spreadsheets/d/1bABsnJxJIG5A-uOKIDrdADRIH0o07bJNeyRNCaYBbLc/edit#gid=0>  
[http://colaboracion.jalisco.gob.mx/livezilla/chat.php?group=Comunidad%20Educativa&hcg=MQ\\_\\*](http://colaboracion.jalisco.gob.mx/livezilla/chat.php?group=Comunidad%20Educativa&hcg=MQ_*)

**Medios de verificación**  
Reporte mensual de avances de la Dirección de Atención y Seguimiento

**Supuestos**  
Se cuenta con los requisitos generales de localización del firmante para su seguimiento.

**Observaciones**

**Id. mir**

- 1 El presente documento despliega la información perteneciente a los indicadores estratégicos y gestión de aquellos programas presupuestarios que proveen de bienes y servicios que generan valor público a la ciudadanía jalisciense
- 2 Se muestra el número del Componente relacionado con el indicador.

**GOBIERNO DEL ESTADO DE JALISCO**  
**PRESUPUESTO DE EGRESOS PARA EL EJERCICIO FISCAL 2021**

**Ficha Técnica de Indicador**

**Sistema de Evaluación del Desempeño (SED)**

<b>Gobierno del Estado de Jalisco</b>		<b>Secretaría de la Hacienda Pública</b>	
<b>Datos del Programa</b>			
<b>Conducción de la Política Educativa</b>			
Eje: Desarrollo Social		Tema: Educación	
<b>¿Quién gasta?</b>			
04	Unidad Presupuestal	000	Unidad Responsable
Secretaría de Educación		Secretaría de Educación	
00110	Unidad Ejecutora del Gasto		
Secretaría Particular del Secretario de Educación			
<b>¿Para qué se gasta?</b>			
Finalidad	Función	Subfunción	
Desarrollo Social	Educación	Otros Servicios Educativos y Actividades Inherentes	
<b>Presupuesto asignado al Programa Presupuestario</b>			
Monto		\$40,745,286.40	
<b>Objetivos</b>			
Nivel	Clave Componente	Resumen Narrativo	
Componente	F1	Procesos y procedimientos implementados para prevenir actos u omisiones	
<b>Datos del Indicador</b>			
<b>Denominación</b>		<b>Método de cálculo</b>	
Total de Procesos de intervención de Control Interno solicitados.		$(\text{número de procesos atendidos (Realizado)} / \text{número de procesos atendidos (Programado)}) * 100$	
<b>Descripción del Indicador</b>			
Se refiere al número de Procesos de intervención de Control Interno solicitados.			
<b>Tipo de Indicador</b>	Estratégico	<b>Dimensión del Indicador</b>	Eficacia
<b>Cobertura</b>	Estatal	<b>Frecuencia de Medición</b>	Trimestral
		<b>Año de Medición del Resultado</b>	2021
<b>Desagregado meta valor por género</b>			
		Meta Institucional	Meta Valor
		100%	6,996
		Unidad de medida (meta valor)	Hombre
		Proceso	0.00
		Mujer	0.00
<b>Parámetros de semaforización</b>			
0	59.99	60.00	79.99
80.00	130		
■	■	■	■
		Sentido del Indicador	Línea Base (meta valor)
		Ascendente	No disponible
		Año (Línea base)	
		No disponible	
<b>VARIABLES DEL INDICADOR</b>			
Nombre de la Variable		Unidad de medida	Tipo de Acumulación
número de procesos atendidos (realizado)		Proceso	Suma
número de procesos atendidos (programado)		Proceso	Suma
<b>Fuente de Información</b>			
Libro de Gobierno del Área de Investigación del Órgano Interno de Control			
<b>Medios de verificación</b>			
Informes, calificaciones y Procedimientos de Responsabilidad Administrativa del Órgano Interno de Control			
<b>Supuestos</b>			
Los procesos cumplen con los requisitos que marca la Ley General de Responsabilidades para realizar su investigación.			
<b>Observaciones</b>			
<b>Id. mir</b>	12108		

- 1 El presente documento despliega la información perteneciente a los indicadores estratégicos y gestión de aquellos programas presupuestarios que proveen de bienes y servicios que generan valor público a la ciudadanía jalisciense
- 2 Se muestra el número del Componente relacionado con el indicador.

### GOBIERNO DEL ESTADO DE JALISCO PRESUPUESTO DE EGRESOS PARA EL EJERCICIO FISCAL 2021

#### Ficha Técnica de Indicador

#### Sistema de Evaluación del Desempeño (SED)

Gobierno del Estado de Jalisco		Secretaría de la Hacienda Pública	
<b>Datos del Programa</b>			
<b>Conducción de la Política Educativa</b>			
Eje: Desarrollo Social		Tema: Educación	
<b>¿Quién gasta?</b>			
04	Unidad Presupuestal	000	Unidad Responsable
Secretaría de Educación		Secretaría de Educación	
00110	Unidad Ejecutora del Gasto		
Secretaría Particular del Secretario de Educación			
<b>¿Para qué se gasta?</b>			
Finalidad	Función	Subfunción	
Desarrollo Social	Educación	Otros Servicios Educativos y Actividades Inherentes	
<b>Presupuesto asignado al Programa Presupuestario</b>			
Monto		\$40,745,286.40	
<b>Objetivos</b>			
Nivel	Clave Componente	Resumen Narrativo	
Componente	C2	Acuerdo de vinculación interinstitucional establecido para el fortalecimiento del desarrollo educativo	
<b>Datos del Indicador</b>			
Denominación		Método de cálculo	
Total de Acuerdos establecidos		$\frac{\text{(número de acuerdos establecidos (Realizado))}}{\text{(Programado)}} \times 100$	
Descripción del Indicador			
Se refiere a los acuerdos para la mejora del servicio educativo establecidos.			
Tipo de Indicador	Estratégico	Dimensión del Indicador	Eficacia
Cobertura	Estatal	Frecuencia de Medición	Trimestral
		Año de Medición del Resultado	2021
<b>Desagregado meta valor por género</b>			
Parámetros de semaforización		Meta Institucional	Meta Valor
0	59.99	100%	12
60.00	79.99	Sentido del Indicador	Unidad de medida (meta valor)
80.00	130	Ascendente	Acuerdo
		Línea Base (meta valor)	Hombre
		5	0.00
		Año (Línea base)	Mujer
		2020	0.00
<b>VARIABLES DEL INDICADOR</b>			
Nombre de la Variable		Unidad de medida	Tipo de Acumulación
número de acuerdos establecidos (realizado)		Acuerdo	Suma
número de acuerdos establecidos (programado)		Acuerdo	Suma
<b>Fuente de Información</b>			
Registro de Acuerdos de la Dirección de Relaciones Públicas de la Secretaría de Educación			
<b>Medios de verificación</b>			
Reporte de Actividades de la Dirección de Relaciones Públicas de la Secretaría de Educación			
<b>Supuestos</b>			
La estructura organizacional del Poder Ejecutivo permanece sin cambios			
<b>Observaciones</b>			
Id. mir	14652		

1 El presente documento despliega la información perteneciente a los indicadores estratégicos y gestión de aquellos programas presupuestarios que proveen de bienes y servicios que generan valor público a la ciudadanía jalisciense

2 Se muestra el número del Componente relacionado con el indicador.

**GOBIERNO DEL ESTADO DE JALISCO**  
**PRESUPUESTO DE EGRESOS PARA EL EJERCICIO FISCAL 2021**

**Ficha Técnica de Indicador**

**Sistema de Evaluación del Desempeño (SED)**

Gobierno del Estado de Jalisco		Secretaría de la Hacienda Pública	
<b>Datos del Programa</b>			
<b>Programa Desarrollo de Aprendizajes Significativos de Educación Básica</b>			
Eje: Desarrollo Social		Tema: Educación	
<b>¿Quién gasta?</b>			
04	Unidad Presupuestal	000	Unidad Responsable
Secretaría de Educación		Secretaría de Educación	
00112	Unidad Ejecutora del Gasto		
Subsecretaría de Educación Básica			
<b>¿Para qué se gasta?</b>			
Finalidad	Función	Subfunción	
Desarrollo Social	Educación	Otros Servicios Educativos y Actividades Inherentes	
<b>Presupuesto asignado al Programa Presupuestario</b>			
Monto		\$300.00	
<b>Objetivos</b>			
Nivel	Clave Componente	Resumen Narrativo	
Fin			
<b>Datos del Indicador</b>			
<b>Denominación</b>		<b>Método de cálculo</b>	
Posición en el Índice de Rezago Social		$\frac{(\text{Posición en el Índice de Rezago Social (Realizado)} / \text{Posición en el Índice de Rezago Social (Programado)}) * 100$	
<b>Descripción del Indicador</b>			
Lugar que ocupa Jalisco dentro del contexto de las entidades federativas del país respecto al Índice de Rezago Social, el cual es una medida agregada que se compone de variables de educación, acceso a servicios de salud, servicios básicos en la vivienda, de calidad y espacios en la misma, y activos en el hogar. Es decir, proporciona el resumen de cuatro carencias sociales de la medición de pobreza del CONEVAL: rezago educativo, acceso a los servicios de salud, acceso a los servicios básicos en la vivienda, y la calidad y espacios en la vivienda.			
<b>Tipo de Indicador</b>	Estratégico	<b>Dimensión del Indicador</b>	Eficacia
<b>Cobertura</b>	Estatal	<b>Frecuencia de Medición</b>	Quinquenal
		<b>Año de Medición del Resultado</b>	
		2021	
<b>Desagregado meta valor por género</b>			
		<b>Meta Institucional</b>	<b>Meta Valor</b>
		100%	29
		<b>Unidad de medida (meta valor)</b>	<b>Desagregado meta valor por género</b>
		Posición	<b>Hombre</b> <b>Mujer</b>
			0.00      0.00
<b>Parámetros de semaforización</b>			
0	59.99	60.00	79.99
80.00	130		
		<b>Meta Institucional</b>	<b>Meta Valor</b>
		100%	29
		<b>Sentido del Indicador</b>	<b>Línea Base (meta valor)</b>
		Ascendente	25
		<b>Año (Línea base)</b>	
		2010	
<b>Variables del Indicador</b>			
<b>Nombre de la Variable</b>		<b>Unidad de medida</b>	<b>Tipo de Acumulación</b>
Posición en el Índice de Rezago Social (realizado)		Posición	Suma
Posición en el Índice de Rezago Social (programado)		Posición	Suma
<b>Fuente de Información</b>	CONEVAL. Índice de Rezago Social a nivel municipal y por localidad, 2015.		
<b>Medios de verificación</b>			
<b>Supuestos</b>			
<b>Observaciones</b>			
<b>Id_mir</b>	8855		

- 1 El presente documento despliega la información perteneciente a los indicadores estratégicos y gestión de aquellos programas presupuestarios que proveen de bienes y servicios que generan valor público a la ciudadanía jalisciense
- 2 Se muestra el número del Componente relacionado con el indicador.

### GOBIERNO DEL ESTADO DE JALISCO PRESUPUESTO DE EGRESOS PARA EL EJERCICIO FISCAL 2021 Ficha Técnica de Indicador

#### Sistema de Evaluación del Desempeño (SED)

Gobierno del Estado de Jalisco Secretaría de la Hacienda Pública

#### Datos del Programa

**Impulso y fortalecimiento a la articulación entre niveles de educación básica y con media superior**

Eje: Desarrollo Social

Tema: Educación

#### ¿Quién gasta?

04	Unidad Presupuestal	000	Unidad Responsable	00112	Unidad Ejecutora del Gasto
	Secretaría de Educación		Secretaría de Educación		Subsecretaría de Educación Básica

#### ¿Para qué se gasta?

Finalidad	Función	Subfunción
Desarrollo Social	Educación	Educación Básica

#### Presupuesto asignado al Programa Presupuestario

Monto \$12,976,029.80

#### Objetivos

Nivel	Clave Componente	Resumen Narrativo
Fin		

#### Datos del Indicador

Denominación	Método de cálculo
Posición en el Índice de Rezago Social	$(\text{Posición en el Índice de Rezago Social (Realizado)} / \text{Posición en el Índice de Rezago Social (Programado)}) * 100$

**Descripción del Indicador**  
Lugar que ocupa Jalisco dentro del contexto de las entidades federativas del país respecto al Índice de Rezago Social, el cual es una medida agregada que se compone de variables de educación, acceso a servicios de salud, servicios básicos en la vivienda, de calidad y espacios en la misma, y activos en el hogar. Es decir, proporciona el resumen de cuatro carencias sociales de la medición de pobreza del CONEVAL: rezago educativo, acceso a los servicios de salud, acceso a los servicios básicos en la vivienda, y la calidad y espacios en la vivienda.

Tipo de Indicador	Estratégico	Dimensión del Indicador	Eficacia	Año de Medición del Resultado	2021
Cobertura	Estatal	Frecuencia de Medición	Quinquenal		

						Desagregado meta valor por género	
						Hombre	Mujer
<b>Parámetros de semaforización</b>							
0	59.99	60.00	79.99	80.00	130		
<span style="color: red;">■</span>	<span style="color: red;">■</span>	<span style="color: yellow;">■</span>	<span style="color: yellow;">■</span>	<span style="color: green;">■</span>	<span style="color: green;">■</span>		
						Meta Institucional	Meta Valor
						100%	29
						Sentido del Indicador	Línea Base (meta valor)
						Ascendente	25
						Unidad de medida (meta valor)	Año (Línea base)
						Posición	2010
						0.00	0.00

#### Variables del Indicador

Nombre de la Variable	Unidad de medida	Tipo de Acumulación
Posición en el Índice de Rezago Social (realizado)	Posición	Suma
Posición en el Índice de Rezago Social (programado)	Posición	Suma

Fuente de Información	CONEVAL. Índice de Rezago Social a nivel municipal y por localidad, 2015.
Medios de verificación	
Supuestos	
Observaciones	
Id_mir	8857

- 1 El presente documento despliega la información perteneciente a los indicadores estratégicos y gestión de aquellos programas presupuestarios que proveen de bienes y servicios que generan valor público a la ciudadanía jalisciense
- 2 Se muestra el número del Componente relacionado con el indicador.

**GOBIERNO DEL ESTADO DE JALISCO**  
**PRESUPUESTO DE EGRESOS PARA EL EJERCICIO FISCAL 2021**

**Ficha Técnica de Indicador**

**Sistema de Evaluación del Desempeño (SED)**

<b>Gobierno del Estado de Jalisco</b>		<b>Secretaría de la Hacienda Pública</b>	
<b>Datos del Programa</b>			
<b>Programa Desarrollo de Aprendizajes Significativos de Educación Básica</b>			
Eje: Desarrollo Social		Tema: Educación	
<b>¿Quién gasta?</b>			
04	Unidad Presupuestal	000	Unidad Responsable
Secretaría de Educación		Secretaría de Educación	
00112	Unidad Ejecutora del Gasto		
Subsecretaría de Educación Básica			
<b>¿Para qué se gasta?</b>			
Finalidad	Función	Subfunción	
Desarrollo Social	Educación	Otros Servicios Educativos y Actividades Inherentes	
<b>Presupuesto asignado al Programa Presupuestario</b>			
Monto		\$300.00	
<b>Objetivos</b>			
Nivel	Clave Componente	Resumen Narrativo	
Propósito			
<b>Datos del Indicador</b>			
<b>Denominación</b>		<b>Método de cálculo</b>	
Porcentaje de alumnos con niveles de desempeño medio y avanzado en su evaluación de aprendizaje		$(\text{Total de alumnos ubicados en los niveles de desempeño medio y avanzado entre el total de alumnos evaluados (Realizado)} / \text{Total de alumnos ubicados en los niveles de desempeño medio y avanzado entre el total de alumnos evaluados (Programado)}) * 100$	
<b>Descripción del Indicador</b>			
Es el porcentaje de alumnos que se ubicaron en los niveles de desempeño medio y avanzado en la evaluación del aprendizaje de cada uno de los niveles evaluados (primaria, secundaria y media superior)			
<b>Tipo de Indicador</b>	Estratégico	<b>Dimensión del Indicador</b>	Eficacia
<b>Cobertura</b>	Estatal	<b>Frecuencia de Medición</b>	Anual
		<b>Año de Medición del Resultado</b>	
		2021	
<b>Desagregado meta valor por género</b>			
<b>Parámetros de semaforización</b>		<b>Meta Institucional</b>	<b>Meta Valor</b>
0	59.99	100%	29
60.00	79.99	<b>Sentido del Indicador</b>	<b>Unidad de medida (meta valor)</b>
80.00	130	Ascendente	Porcentaje
100.00	130	<b>Línea Base (meta valor)</b>	<b>Hombre</b>
130	130	28	0.00
130	130	<b>Año (Línea base)</b>	<b>Mujer</b>
130	130	2018	0.00
<b>Variabes del Indicador</b>			
<b>Nombre de la Variable</b>		<b>Unidad de medida</b>	<b>Tipo de Acumulación</b>
Total de alumnos ubicados en los niveles de desempeño medio y avanzado entre el total de alumnos evaluados (realizado)		Porcentaje	Suma
Total de alumnos ubicados en los niveles de desempeño medio y avanzado entre el total de alumnos evaluados (programado)		Porcentaje	Suma
<b>Fuente de Información</b>			
Dirección de Evaluación Educativa, Secretaría de Educación, 2019.			
<b>Medios de verificación</b>			
<b>Supuestos</b>			
<b>Observaciones</b>			
<b>id_mir</b>		8856	

1 El presente documento despliega la información perteneciente a los indicadores estratégicos y gestión de aquellos programas presupuestarios que proveen de bienes y servicios que generan valor público a la ciudadanía jalisciense

2 Se muestra el número del Componente relacionado con el indicador.

### GOBIERNO DEL ESTADO DE JALISCO PRESUPUESTO DE EGRESOS PARA EL EJERCICIO FISCAL 2021 Ficha Técnica de Indicador

#### Sistema de Evaluación del Desempeño (SED)

Gobierno del Estado de Jalisco Secretaría de la Hacienda Pública

#### Datos del Programa

**Impulso y fortalecimiento a la articulación entre niveles de educación básica y con media superior**

Eje: Desarrollo Social Tema: Educación

#### ¿Quién gasta?

04	Unidad Presupuestal	000	Unidad Responsable	00112	Unidad Ejecutora del Gasto
	Secretaría de Educación		Secretaría de Educación		Subsecretaría de Educación Básica

#### ¿Para qué se gasta?

Finalidad	Función	Subfunción
Desarrollo Social	Educación	Educación Básica

#### Presupuesto asignado al Programa Presupuestario

Monto \$12,976,029.80

#### Objetivos

Nivel	Clave Componente	Resumen Narrativo
Propósito		


#### Datos del Indicador

Denominación	Método de cálculo
Grado promedio de escolaridad	$(\text{Número promedio de grados escolares aprobados por la población de 15 años y más (Realizado)} / \text{Número promedio de grados escolares aprobados por la población de 15 años y más (Programado)}) * 100$

**Descripción del Indicador**  
Este indicador se refiere al número promedio de grados escolares aprobados por la población de 15 años y más. Puede considerarse como un patrón de medida, ya que fue diseñado de tal forma que permite una comparación internacional.

Tipo de Indicador	Estratégico	Dimensión del Indicador	Eficacia	Año de Medición del Resultado	2021
Cobertura	Estatal	Frecuencia de Medición	Anual		

#### Desagregado meta valor por género

Parámetros de semaforización						Meta Institucional	Meta Valor	Unidad de medida (meta valor)	Hombre	Mujer
0	59.99	60.00	79.99	80.00	130	100%	10	Grado promedio	0.00	0.00
						Sentido del Indicador	Línea Base (meta valor)	Año (Línea base)		
						Ascendente	8	2006		

#### Variables del Indicador

Nombre de la Variable	Unidad de medida	Tipo de Acumulación
Número promedio de grados escolares aprobados por la población de 15 años y más (realizado)	Grado promedio	Suma
Número promedio de grados escolares aprobados por la población de 15 años y más (programado)	Grado promedio	Suma

**Fuente de Información** Secretaría de Educación Pública (SEP), Sistema Nacional de Información Estadística Educativa (SNIEE), 2019.

**Medios de verificación**

**Supuestos**

**Observaciones**

**Id\_mir** 8858

- 1 El presente documento despliega la información perteneciente a los indicadores estratégicos y gestión de aquellos programas presupuestarios que proveen de bienes y servicios que generan valor público a la ciudadanía jalisciense
- 2 Se muestra el número del Componente relacionado con el indicador.

**GOBIERNO DEL ESTADO DE JALISCO**  
**PRESUPUESTO DE EGRESOS PARA EL EJERCICIO FISCAL 2021**  
**Ficha Técnica de Indicador**

**Sistema de Evaluación del Desempeño (SED)**

Gobierno del Estado de Jalisco Secretaría de la Hacienda Pública

**Datos del Programa**

**Impulso y fortalecimiento a la articulación entre niveles de educación básica y con media superior**

Eje: Desarrollo Social

Tema: Educación

**¿Quién gasta?**

04	Unidad Presupuestal	000	Unidad Responsable	00112	Unidad Ejecutora del Gasto
	Secretaría de Educación		Secretaría de Educación		Subsecretaría de Educación Básica

**¿Para qué se gasta?**

Finalidad	Función	Subfunción
Desarrollo Social	Educación	Educación Básica

**Presupuesto asignado al Programa Presupuestario**

Monto

**Objetivos**

Nivel	Clave Componente	Resumen Narrativo
Componente	D3	Acompañamiento técnico otorgado a docentes, directores y supervisores para la constitución de comunidades de aprendizaje en y para la vida

**Datos del Indicador**

Denominación	Método de cálculo
Total de docentes, directivos y supervisores atendidos con acompañamiento técnico	(Número de docentes, directores y supervisores atendidos (Realizado) / Número de docentes, directores y supervisores atendidos (Programado))*100

**Descripción del Indicador**

Se refiere al total de docentes, directivos y supervisores atendidos con acompañamiento técnico para la constitución de comunidades de aprendizaje en y para la vida.

Tipo de Indicador	Estratégico	Dimensión del Indicador	Eficacia	Año de Medición del Resultado	2021
Cobertura	Estatal	Frecuencia de Medición	Semestral		

**Desagregado meta valor por género**

<b>Parámetros de semaforización</b>		Meta Institucional	Meta Valor	Unidad de medida (meta valor)	Hombre	Mujer
		100%	92,152	Docente	0.00	0.00
0	59.99	60.00	79.99	80.00	130	
		Sentido del Indicador	Línea Base (meta valor)	Año (Línea base)		
		Ascendente	92,152	2020		

**Variables del Indicador**

<b>Nombre de la Variable</b>	<b>Unidad de medida</b>	<b>Tipo de Acumulación</b>
Número de docentes, directores y supervisores atendidos (realizado)	Docente	Suma
Número de docentes, directores y supervisores atendidos (programado)	Docente	Suma

**Fuente de Información** SECRETARÍA DE PLANEACIÓN-GOBIERNO DEL ESTADO-Plan Estatal de Gobernanza y Desarrollo de Jalisco, SEJ- Proyecto Educativo RECREA y Normatividad de los consejos técnicos escolares.

**Medios de verificación** Documento e Informes académicos desarrollados, listas de asistencia, cartas descriptivas y productos obtenidos/Subsecretaría de Educación Básica.

**Supuestos** Existe un clima educativo favorable para la constitución de las comunidades de aprendizaje en y para la vida.

**Observaciones**

**Id\_mir**

- 1 El presente documento despliega la información perteneciente a los indicadores estratégicos y gestión de aquellos programas presupuestarios que proveen de bienes y servicios que generan valor público a la ciudadanía jalisciense
- 2 Se muestra el número del Componente relacionado con el indicador.



### GOBIERNO DEL ESTADO DE JALISCO PRESUPUESTO DE EGRESOS PARA EL EJERCICIO FISCAL 2021 Ficha Técnica de Indicador

#### Sistema de Evaluación del Desempeño (SED)

Gobierno del Estado de JaliscoSecretaría de la Hacienda Pública

#### Datos del Programa

**Impulso y fortalecimiento a la articulación entre niveles de educación básica y con media superior**

Eje: Desarrollo SocialTema: Educación

#### ¿Quién gasta?

04	Unidad Presupuestal	000	Unidad Responsable	00112	Unidad Ejecutora del Gasto
	Secretaría de Educación		Secretaría de Educación		Subsecretaría de Educación Básica

#### ¿Para qué se gasta?

Finalidad	Función	Subfunción
Desarrollo Social	Educación	Educación Básica

#### Presupuesto asignado al Programa Presupuestario

Monto

#### Objetivos

Nivel	Clave Componente	Resumen Narrativo
Componente	11	Estrategia institucional implementada para la mejora de los indicadores educativos en los niveles básicos

#### Datos del Indicador

<b>Denominación</b> Total de estrategias institucionales implementadas para mejora de los indicadores educativos	<b>Método de cálculo</b> (Número de estrategias institucionales implementadas (Realizado) / Número de estrategias institucionales implementadas (Programado))*100
---	--

**Descripción del Indicador**  
Se refiere al total de estrategias institucionales implementadas para mejora de los indicadores educativos.

<b>Tipo de Indicador</b>	Estratégico	<b>Dimensión del Indicador</b>	Eficacia	<b>Año de Medición del Resultado</b>	2021
<b>Cobertura</b>	Estatal	<b>Frecuencia de Medición</b>	Semestral		

<b>Desagregado meta valor por género</b>						
<b>Parámetros de semaforización</b>		<b>Meta Institucional</b>	<b>Meta Valor</b>	<b>Unidad de medida (meta valor)</b>	<b>Hombre</b>	<b>Mujer</b>
0	59.99	60.00	79.99	80.00	130	
		<b>Sentido del Indicador</b>	<b>Línea Base (meta valor)</b>	<b>Año (Línea base)</b>		
		Ascendente	2	2020		

#### Variables del Indicador

<b>Nombre de la Variable</b>	<b>Unidad de medida</b>	<b>Tipo de Acumulación</b>
Número de estrategias institucionales implementadas (realizado)	Estrategia	Suma
Número de estrategias institucionales implementadas (programado)	Estrategia	Suma

**Fuente de Información**  
Bases de datos estadísticos, DIRECCIÓN DE EVALUACIÓN DE LA SEJ-resultados de evaluaciones de los aprendizajes de estudiantes, análisis de los mismos y valoración de los logros/DIRECCIÓN ESTADÍSTICA DE LA SECRETARÍA DE EDUCACIÓN.

**Medios de verificación**  
Informes académicos, productos obtenidos, listas de asistencia de reuniones, guías de trabajo y cartas descriptivas/Subsecretaría de Educación Básica.

**Supuestos**  
Se cuenta con accesos expeditos a las fuentes de información institucional de la SEP y la SEJ.

**Observaciones**

**Id\_mir**

- 1 El presente documento despliega la información perteneciente a los indicadores estratégicos y gestión de aquellos programas presupuestarios que proveen de bienes y servicios que generan valor público a la ciudadanía jalisciense
- 2 Se muestra el número del Componente relacionado con el indicador.

### GOBIERNO DEL ESTADO DE JALISCO PRESUPUESTO DE EGRESOS PARA EL EJERCICIO FISCAL 2021

#### Ficha Técnica de Indicador

#### Sistema de Evaluación del Desempeño (SED)

Gobierno del Estado de Jalisco Secretaría de la Hacienda Pública

#### Datos del Programa

**Impulso y fortalecimiento a la articulación entre niveles de educación básica y con media superior**

Eje: Desarrollo Social

Tema: Educación

#### ¿Quién gasta?

04	Unidad Presupuestal	000	Unidad Responsable	00112	Unidad Ejecutora del Gasto
	Secretaría de Educación		Secretaría de Educación		Subsecretaría de Educación Básica

#### ¿Para qué se gasta?

Finalidad	Función	Subfunción
Desarrollo Social	Educación	Educación Básica

#### Presupuesto asignado al Programa Presupuestario

Monto \$12,976,029.80

#### Objetivos

Nivel	Clave Componente	Resumen Narrativo
Componente	A4	Estrategias para el fortalecimiento de la articulación de los niveles básicos y con media superior, aplicadas para mejorar la calidad educativa

#### Datos del Indicador

Denominación	Método de cálculo
Total de estrategias para el fortalecimiento de la articulación de los niveles básico y medio superior	$(\text{Número de estrategias Implementadas (Realizado)} / \text{Número de estrategias Implementadas (Programado)}) * 100$

#### Descripción del Indicador

Se refiere al total de estrategias para el fortalecimiento de la articulación de los niveles básico y medio superior.

Tipo de Indicador	Estratégico	Dimensión del Indicador	Eficacia	Año de Medición del Resultado	2021
Cobertura	Estatal	Frecuencia de Medición	Semestral		

#### Desagregado meta valor por género

Parámetros de semaforización		Meta Institucional	Meta Valor	Unidad de medida (meta valor)	Hombre	Mujer
		100%	3	Estrategia	0.00	0.00
0	59.99	60.00	79.99	80.00	130	
		Sentido del Indicador	Línea Base (meta valor)	Año (Línea base)		
		Ascendente	3	2020		

#### Variables del Indicador

Nombre de la Variable	Unidad de medida	Tipo de Acumulación
Número de estrategias Implementadas (realizado)	Estrategia	Suma
Número de estrategias Implementadas (programado)	Estrategia	Suma

**Fuente de Información** Plan Estatal de Gobernanza y Desarrollo de Jalisco, Proyecto Educativo de Jalisco RECREA, Normatividad de los Consejos Técnicos Escolares/Subsecretaría de Educación Básica

**Medios de verificación** Informes y documentos sobre las estrategias implementadas, productos obtenidos, listas de asistencia de reuniones, guías de trabajo y cartas descriptivas/Subsecretaría de Educación Básica.

**Supuestos** Existe un clima educativo favorable para la implementación de acciones que propicien la articulación entre los niveles de educación básica y con media superior.

**Observaciones**

Id\_mir 10638

- 1 El presente documento despliega la información perteneciente a los indicadores estratégicos y gestión de aquellos programas presupuestarios que proveen de bienes y servicios que generan valor público a la ciudadanía jalisciense
- 2 Se muestra el número del Componente relacionado con el indicador.

### GOBIERNO DEL ESTADO DE JALISCO PRESUPUESTO DE EGRESOS PARA EL EJERCICIO FISCAL 2021 Ficha Técnica de Indicador

#### Sistema de Evaluación del Desempeño (SED)

Goobierno del Estado de Jalisco Secretaría de la Hacienda Pública

#### Datos del Programa

**Impulso y fortalecimiento a la articulación entre niveles de educación básica y con media superior**

Eje: Desarrollo Social Tema: Educación

#### ¿Quién gasta?

04	Unidad Presupuestal	000	Unidad Responsable	00112	Unidad Ejecutora del Gasto
	Secretaría de Educación		Secretaría de Educación		Subsecretaría de Educación Básica

#### ¿Para qué se gasta?

Finalidad	Función	Subfunción
Desarrollo Social	Educación	Educación Básica

#### Presupuesto asignado al Programa Presupuestario

Monto \$12,976,029.80

#### Objetivos

Nivel	Clave Componente	Resumen Narrativo
Componente	05	Agenda Institucional de la educación básica implementada para ordenar procesos y programas en los que participa la estructura educativa

#### Datos del Indicador

Denominación	Método de cálculo
Total de agendas institucionales implementadas	$(\text{Número de Agendas implementadas (Realizado)} / \text{Número de Agendas implementadas (Programado)}) * 100$

#### Descripción del Indicador

Se refiere a las agendas institucionales que cada nivel educativo manejará para ordenar todos los procesos y programas en los que participa la estructura educativa.

Tipo de Indicador	Estratégico	Dimensión del Indicador	Eficacia	Año de Medición del Resultado	2021
Cobertura	Estatal	Frecuencia de Medición	Semestral		

#### Desagregado meta valor por género

Parámetros de semaforización		Meta Institucional	Meta Valor	Unidad de medida (meta valor)	Hombre	Mujer
0	59.99	100%	8	Agenda	0.00	0.00
60.00	79.99	Sentido del Indicador	Línea Base (meta valor)	Año (Línea base)		
80.00	130	Ascendente	8	2020		

#### Variables del Indicador

Nombre de la Variable	Unidad de medida	Tipo de Acumulación
Número de Agendas implementadas (realizado)	Agenda	Suma
Número de Agendas implementadas (programado)	Agenda	Suma

**Fuente de Información** SEJ- Propuestas de acciones de las diferentes instancias y de los niveles educativos, así como diversos programas externos a SEJ, Ayuntamientos, Universidades, Asociaciones y procesos en que participa la estructura de educación básica.

**Medios de verificación** Documento de la agenda institucional de educación básica entregada y en operación. Evaluación permanente a su funcionamiento y pertinencia para ordenar las demandas del sistema hacia la escuela/Subsecretaría de Educación Básica.

**Supuestos** No hay oposición docente motivada por factores políticos o sindicales a la agenda institucional.

**Observaciones**

**Id\_ mir** 10639

- 1 El presente documento despliega la información perteneciente a los indicadores estratégicos y gestión de aquellos programas presupuestarios que proveen de bienes y servicios que generan valor público a la ciudadanía jalisciense
- 2 Se muestra el número del Componente relacionado con el indicador.

**GOBIERNO DEL ESTADO DE JALISCO**  
**PRESUPUESTO DE EGRESOS PARA EL EJERCICIO FISCAL 2021**

**Ficha Técnica de Indicador**

**Sistema de Evaluación del Desempeño (SED)**

<b>Gobierno del Estado de Jalisco</b>		<b>Secretaría de la Hacienda Pública</b>	
<b>Datos del Programa</b>			
<b>Programa Desarrollo de Aprendizajes Significativos de Educación Básica</b>			
Eje: Desarrollo Social		Tema: Educación	
<b>¿Quién gasta?</b>			
04	Unidad Presupuestal	000	Unidad Responsable
Secretaría de Educación		Secretaría de Educación	
00112	Unidad Ejecutora del Gasto		
Subsecretaría de Educación Básica			
<b>¿Para qué se gasta?</b>			
Desarrollo Social	Función	Subfunción	
Educación		Otros Servicios Educativos y Actividades Inherentes	
<b>Presupuesto asignado al Programa Presupuestario</b>			
Monto		\$300.00	
<b>Objetivos</b>			
Nivel	Clave Componente	Resumen Narrativo	
Componente	11	Paquetes de material didáctico entregados a los alumnos de las escuelas seleccionadas del Programa Desarrollo de Aprendizajes Significativos de Educación Básica.	
<b>Datos del Indicador</b>			
<b>Denominación</b>		<b>Método de cálculo</b>	
Total de paquetes de material didáctico entregados a los alumnos de las escuelas seleccionadas		$(\text{Número de alumnos atendidos (Realizado)} / \text{Número de alumnos atendidos (Programado)}) * 100$	
<b>Descripción del Indicador</b>			
Se refiere total de paquetes de material didáctico entregado a los alumnos de las escuelas seleccionadas del programa Desarrollo de Aprendizajes Significativos de Educación Básica			
<b>Tipo de Indicador</b>	Estratégico	<b>Dimensión del Indicador</b>	Eficacia
<b>Cobertura</b>	Estatal	<b>Frecuencia de Medición</b>	Semestral
		<b>Año de Medición del Resultado</b>	
		2021	
<b>Desagregado meta valor por género</b>			
<b>Parámetros de semaforización</b>		<b>Meta Institucional</b>	<b>Meta Valor</b>
0	59.99	100%	35,459
60.00	79.99	<b>Unidad de medida (meta valor)</b>	<b>Unidad de medida (meta valor)</b>
80.00	130	Alumno	Alumno
130		<b>Hombre</b>	<b>Mujer</b>
130		0.00	0.00
		<b>Sentido del Indicador</b>	<b>Línea Base (meta valor)</b>
		Ascendente	No disponible
		<b>Año (Línea base)</b>	
		No disponible	
<b>Variables del Indicador</b>			
<b>Nombre de la Variable</b>		<b>Unidad de medida</b>	<b>Tipo de Acumulación</b>
Número de alumnos atendidos (realizado)		Alumno	Suma
Número de alumnos atendidos (programado)		Alumno	Suma
<b>Fuente de Información</b>			
SEP- Reglas de operación 2021, SEP- plan de estudios de educación básica vigente 2021.			
<b>Medios de verificación</b>			
Informes trimestrales pedagógicos y financieros, listas de asistencia e informes académicos/Subsecretaría de Educación Básica.			
<b>Supuestos</b>			
Existen los recursos federales presupuestarios para atender la meta establecida.			
<b>Observaciones</b>			
<b>Id_mir</b>	12773		

- 1 El presente documento despliega la información perteneciente a los indicadores estratégicos y gestión de aquellos programas presupuestarios que proveen de bienes y servicios que generan valor público a la ciudadanía jalisciense
- 2 Se muestra el número del Componente relacionado con el indicador.

### GOBIERNO DEL ESTADO DE JALISCO PRESUPUESTO DE EGRESOS PARA EL EJERCICIO FISCAL 2021 Ficha Técnica de Indicador

**Sistema de Evaluación del Desempeño (SED)**

Gobierno del Estado de Jalisco Secretaría de la Hacienda Pública

**Datos del Programa**
**Programa Desarrollo de Aprendizajes Significativos de Educación Básica**

Eje: Desarrollo Social

Tema: Educación

**¿Quién gasta?**

04	Unidad Presupuestal	000	Unidad Responsable	00112	Unidad Ejecutora del Gasto
	Secretaría de Educación		Secretaría de Educación		Subsecretaría de Educación Básica

**¿Para qué se gasta?**

Finalidad	Función	Subfunción
Desarrollo Social	Educación	Otros Servicios Educativos y Actividades Inherentes

**Presupuesto asignado al Programa Presupuestario**

Monto

**Objetivos**

Nivel	Clave Componente	Resumen Narrativo
Componente	I3	Capacitaciones impartidas a Directivos del Programa Desarrollo de Aprendizajes Significativos de Educación Básica.

**Datos del Indicador**

Denominación	Método de cálculo
Total de escuelas capacitadas en el Programa Desarrollo de Aprendizajes Significativos de Educación Básica	(Número de escuelas capacitadas en el Programa Desarrollo de Aprendizajes Significativos de Educación Básica (Realizado) / Número de escuelas capacitadas en el Programa Desarrollo de Aprendizajes Significativos de Educación Básica (Programado))*100

**Descripción del Indicador**  
Se refiere al total de escuelas que recibieron sus Directivos capacitación en el Programa Desarrollo de Aprendizajes Significativos de Educación Básica.

Tipo de Indicador	Estratégico	Dimensión del Indicador	Eficacia	Año de Medición del Resultado	2021
Cobertura	Estatal	Frecuencia de Medición	Semestral		

<b>Desagregado meta valor por género</b>						
<b>Parámetros de semaforización</b>		Meta Institucional	Meta Valor	Unidad de medida (meta valor)	Hombre	Mujer
0	59.99	100%	117	Escuela	0.00	0.00
60.00	79.99	Sentido del Indicador	Línea Base (meta valor)	Año (Línea base)		
80.00	130	Ascendente	No disponible	No disponible		

**VARIABLES DEL INDICADOR**

Nombre de la Variable	Unidad de medida	Tipo de Acumulación
Número de escuelas capacitadas en el Programa Desarrollo de Aprendizajes Significativos de Educación Básica (realizado)	Escuela	Suma
Número de escuelas capacitadas en el Programa Desarrollo de Aprendizajes Significativos de Educación Básica (programado)	Escuela	Suma

**Fuente de Información**

**Medios de verificación**

**Supuestos**

**Observaciones**

**id\_mir**

- 1 El presente documento despliega la información perteneciente a los indicadores estratégicos y gestión de aquellos programas presupuestarios que proveen de bienes y servicios que generan valor público a la ciudadanía jalisciense
- 2 Se muestra el número del Componente relacionado con el indicador.

**GOBIERNO DEL ESTADO DE JALISCO**  
**PRESUPUESTO DE EGRESOS PARA EL EJERCICIO FISCAL 2021**

**Ficha Técnica de Indicador**

**Sistema de Evaluación del Desempeño (SED)**

Gobierno del Estado de Jalisco Secretaría de la Hacienda Pública

**Datos del Programa**

**Programa Desarrollo de Aprendizajes Significativos de Educación Básica**

Eje: Desarrollo Social

Tema: Educación

**¿Quién gasta?**

04	Unidad Presupuestal	000	Unidad Responsable	00112	Unidad Ejecutora del Gasto
	Secretaría de Educación		Secretaría de Educación		Subsecretaría de Educación Básica

**¿Para qué se gasta?**

Finalidad	Función	Subfunción
Desarrollo Social	Educación	Otros Servicios Educativos y Actividades Inherentes

**Presupuesto asignado al Programa Presupuestario**

Monto

**Objetivos**

Nivel	Clave Componente	Resumen Narrativo
Componente	I4	Capacitaciones impartidas a Docentes del Programa Desarrollo de Aprendizajes Significativos de Educación Básica.

**Datos del Indicador**

Denominación	Método de cálculo
Total de capacitaciones impartidas a docentes del programa Desarrollo de Aprendizajes Significativos de Educación Básica	(Número de docentes atendidos (Realizado) / Número de docentes atendidos (Programado))*100

Descripción del Indicador  
Se refiere a la cantidad de docentes beneficiados con el programa

Tipo de Indicador	Estratégico	Dimensión del Indicador	Eficacia	Año de Medición del Resultado	2021
Cobertura	Estatal	Frecuencia de Medición	Semestral		

		Meta Institucional		Meta Valor		Unidad de medida (meta valor)		Desagregado meta valor por género		
Parámetros de semaforización		100%	1,589	Docente	Hombre	Mujer				
0	59.99	60.00	79.99	80.00	130					
		Sentido del Indicador		Línea Base (meta valor)		Año (Línea base)				
		Ascendente		No disponible		No disponible				

**Variables del Indicador**

Nombre de la Variable	Unidad de medida	Tipo de Acumulación
Número de docentes atendidos (realizado)	Docente	Suma
Número de docentes atendidos (programado)	Docente	Suma

Fuente de Información

Medios de verificación

Supuestos

Observaciones

Id\_mir

- 1 El presente documento despliega la información perteneciente a los indicadores estratégicos y gestión de aquellos programas presupuestarios que proveen de bienes y servicios que generan valor público a la ciudadanía jalisciense
- 2 Se muestra el número del Componente relacionado con el indicador.

**GOBIERNO DEL ESTADO DE JALISCO**  
**PRESUPUESTO DE EGRESOS PARA EL EJERCICIO FISCAL 2021**  
**Ficha Técnica de Indicador**

**Sistema de Evaluación del Desempeño (SED)**

<b>Gobierno del Estado de Jalisco</b>		<b>Secretaría de la Hacienda Pública</b>	
<b>Datos del Programa</b>			
<b>Administración del Sistema Educativo Estatal</b>			
Eje: Desarrollo Social		Tema: Educación	
<b>¿Quién gasta?</b>			
04	Unidad Presupuestal	000	Unidad Responsable
Secretaría de Educación		Secretaría de Educación	
		00114	Unidad Ejecutora del Gasto
		Subsecretaría de Administración	
<b>¿Para qué se gasta?</b>			
Finalidad		Función	
Desarrollo Social		Educación	
		Subfunción	
		Otros Servicios Educativos y Actividades Inherentes	
<b>Presupuesto asignado al Programa Presupuestario</b>			
Monto		\$611,370,899.47	
<b>Objetivos</b>			
Nivel	Clave Componente	Resumen Narrativo	
Fin			
<b>Datos del Indicador</b>			
<b>Denominación</b>		<b>Método de cálculo</b>	
Posición en el Índice de Rezago Social		$\frac{(\text{Posición en el Índice de Rezago Social (Realizado)} / \text{Posición en el Índice de Rezago Social (Programado)}) * 100$	
<b>Descripción del Indicador</b>			
Lugar que ocupa Jalisco dentro del contexto de las entidades federativas del país respecto al Índice de Rezago Social, el cual es una medida agregada que se compone de variables de educación, acceso a servicios de salud, servicios básicos en la vivienda, de calidad y espacios en la misma, y activos en el hogar. Es decir, proporciona el resumen de cuatro carencias sociales de la medición de pobreza del CONEVAL: rezago educativo, acceso a los servicios de salud, acceso a los servicios básicos en la vivienda, y la calidad y espacios en la vivienda.			
<b>Tipo de Indicador</b>	Estratégico	<b>Dimensión del Indicador</b>	Eficacia
<b>Cobertura</b>	Estatal	<b>Frecuencia de Medición</b>	Quinquenal
		<b>Año de Medición del Resultado</b>	2021
<b>Desagregado meta valor por género</b>			
<b>Parámetros de semaforización</b>		<b>Meta Institucional</b>	<b>Meta Valor</b>
0	59.99	100%	29
60.00	79.99	<b>Sentido del Indicador</b>	<b>Unidad de medida (meta valor)</b>
80.00	130	Ascendente	Posición
		<b>Línea Base (meta valor)</b>	<b>Año (Línea base)</b>
		25	2010
		<b>Desagregado meta valor por género</b>	
		<b>Hombre</b>	<b>Mujer</b>
		0.00	0.00
<b>Variables del Indicador</b>			
<b>Nombre de la Variable</b>		<b>Unidad de medida</b>	<b>Tipo de Acumulación</b>
Posición en el Índice de Rezago Social (realizado)		Posición	Suma
Posición en el Índice de Rezago Social (programado)		Posición	Suma
<b>Fuente de Información</b>	CONEVAL. Índice de Rezago Social a nivel municipal y por localidad, 2015.		
<b>Medios de verificación</b>			
<b>Supuestos</b>			
<b>Observaciones</b>			
<b>Id. mir</b>	8859		

- 1 El presente documento despliega la información perteneciente a los indicadores estratégicos y gestión de aquellos programas presupuestarios que proveen de bienes y servicios que generan valor público a la ciudadanía jalisciense
- 2 Se muestra el número del Componente relacionado con el indicador.

**GOBIERNO DEL ESTADO DE JALISCO**  
**PRESUPUESTO DE EGRESOS PARA EL EJERCICIO FISCAL 2021**

**Ficha Técnica de Indicador**

**Sistema de Evaluación del Desempeño (SED)**

<b>Gobierno del Estado de Jalisco</b>		<b>Secretaría de la Hacienda Pública</b>	
<b>Datos del Programa</b>			
<b>Administración del Sistema Educativo Estatal</b>			
Eje: Desarrollo Social		Tema: Educación	
<b>¿Quién gasta?</b>			
04	Unidad Presupuestal	000	Unidad Responsable
Secretaría de Educación		Secretaría de Educación	
		00114	Unidad Ejecutora del Gasto
		Subsecretaría de Administración	
<b>¿Para qué se gasta?</b>			
Finalidad		Función	
Desarrollo Social		Educación	
		Subfunción	
		Otros Servicios Educativos y Actividades Inherentes	
<b>Presupuesto asignado al Programa Presupuestario</b>			
Monto		\$611,370,899.47	
<b>Objetivos</b>			
Nivel	Clave Componente	Resumen Narrativo	
Propósito			
<b>Datos del Indicador</b>			
Denominación		Método de cálculo	
Grado promedio de escolaridad		$\frac{(\text{Número promedio de grados escolares aprobados por la población de 15 años y más (Realizado)}) \times 100}{\text{Número promedio de grados escolares aprobados por la población de 15 años y más (Programado)}}$	
Descripción del Indicador			
Este indicador se refiere al número promedio de grados escolares aprobados por la población de 15 años y más. Puede considerarse como un patrón de medida, ya que fue diseñado de tal forma que permite una comparación internacional.			
Tipo de Indicador	Estratégico	Dimensión del Indicador	Eficacia
Cobertura	Estatal	Frecuencia de Medición	Anual
		Año de Medición del Resultado	2021
<b>Desagregado meta valor por género</b>			
Parámetros de semaforización		Meta Institucional	Meta Valor
0	59.99	100%	10
60.00	79.99	Sentido del Indicador	Unidad de medida (meta valor)
80.00	130	Ascendente	Grado promedio
130		Línea Base (meta valor)	Año (Línea base)
130		8	2006
		Hombre	Mujer
		0.00	0.00
<b>Variables del Indicador</b>			
Nombre de la Variable		Unidad de medida	Tipo de Acumulación
Número promedio de grados escolares aprobados por la población de 15 años y más (realizado)		Grado promedio	Suma
Número promedio de grados escolares aprobados por la población de 15 años y más (programado)		Grado promedio	Suma
Fuente de Información: Secretaría de Educación Pública (SEP), Sistema Nacional de Información Estadística Educativa (SNIEE), 2019.			
Medios de verificación:			
Supuestos:			
Observaciones:			
Id_mir		8860	

- 1 El presente documento despliega la información perteneciente a los indicadores estratégicos y gestión de aquellos programas presupuestarios que proveen de bienes y servicios que generan valor público a la ciudadanía jalisciense
- 2 Se muestra el número del Componente relacionado con el indicador.



**GOBIERNO DEL ESTADO DE JALISCO**  
**PRESUPUESTO DE EGRESOS PARA EL EJERCICIO FISCAL 2021**  
**Ficha Técnica de Indicador**

**Sistema de Evaluación del Desempeño (SED)**

Gobierno del Estado de Jalisco Secretaría de la Hacienda Pública

**Datos del Programa**

**Administración del Sistema Educativo Estatal**

Eje: Desarrollo Social

Tema: Educación

**¿Quién gasta?**

04	Unidad Presupuestal	000	Unidad Responsable	00114	Unidad Ejecutora del Gasto
	Secretaría de Educación		Secretaría de Educación		Subsecretaría de Administración

**¿Para qué se gasta?**

Finalidad	Función	Subfunción
Desarrollo Social	Educación	Otros Servicios Educativos y Actividades Inherentes

**Presupuesto asignado al Programa Presupuestario**

Monto

**Objetivos**

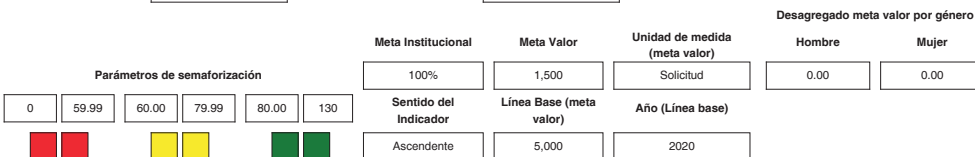
Nivel	Clave Componente	Resumen Narrativo
Componente	C4	Cultura de Transparencia y Rendición de Cuentas Institucional implementada en el Sector Educativo

**Datos del Indicador**

Denominación	Método de cálculo
Total de solicitudes de información de transparencia atendidas	$(\text{Número de solicitudes de transparencia atendidas (Realizado)} / \text{Número de solicitudes de transparencia atendidas (Programado)}) * 100$

**Descripción del Indicador**  
Este indicador muestra el total de solicitudes de información de transparencia atendidas

Tipo de Indicador	Estratégico	Dimensión del Indicador	Eficacia	Año de Medición del Resultado	2021
Cobertura	Estatral	Frecuencia de Medición	Trimestral		



**VARIABLES DEL INDICADOR**

Nombre de la Variable	Unidad de medida	Tipo de Acumulación
Número de solicitudes de transparencia atendidas (realizado)	Solicitud	Suma
Número de solicitudes de transparencia atendidas (programado)	Solicitud	Suma

**Fuente de Información**   
**Medios de verificación**

**Supuestos**

**Observaciones**

**Id. mir**

- 1 El presente documento despliega la información perteneciente a los indicadores estratégicos y gestión de aquellos programas presupuestarios que proveen de bienes y servicios que generan valor público a la ciudadanía jalisciense
- 2 Se muestra el número del Componente relacionado con el indicador.

### GOBIERNO DEL ESTADO DE JALISCO PRESUPUESTO DE EGRESOS PARA EL EJERCICIO FISCAL 2021 Ficha Técnica de Indicador

#### Sistema de Evaluación del Desempeño (SED)

Gobierno del Estado de JaliscoSecretaría de la Hacienda Pública

#### Datos del Programa

Administración del Sistema Educativo Estatal

Eje: Desarrollo Social

Tema: Educación

#### ¿Quién gasta?

04	Unidad Presupuestal	000	Unidad Responsable	00114	Unidad Ejecutora del Gasto
	Secretaría de Educación		Secretaría de Educación		Subsecretaría de Administración

#### ¿Para qué se gasta?

Finalidad	Función	Subfunción
Desarrollo Social	Educación	Otros Servicios Educativos y Actividades Inherentes

#### Presupuesto asignado al Programa Presupuestario

Monto

#### Objetivos

Nivel	Clave Componente	Resumen Narrativo
Componente	11	Acciones realizadas de instalación, soporte, actualización, mantenimiento preventivo y correctivo básico y especializado de equipos de tecnología.

#### Datos del Indicador

<b>Denominación</b> Total de servicios otorgados de soporte, actualización, mantenimiento e instalación de equipos de tecnología en aulas de educación básica	<b>Método de cálculo</b> $(\text{Número de servicios de soporte, actualización, mantenimiento e instalación de equipos (Realizado)} / \text{Número de servicios de soporte, actualización, mantenimiento e instalación de equipos (Programado)}) * 100$
--	--

**Descripción del Indicador**  
Muestra el total de servicios otorgados de soporte, actualización, mantenimiento e instalación de equipos de tecnología en aulas de educación básica

<b>Tipo de Indicador</b>	<input type="text" value="Estratégico"/>	<b>Dimensión del Indicador</b>	<input type="text" value="Eficacia"/>	<b>Año de Medición del Resultado</b>	<input type="text" value="2021"/>
<b>Cobertura</b>	<input type="text" value="Estatal"/>	<b>Frecuencia de Medición</b>	<input type="text" value="Trimestral"/>		

	<b>Meta Institucional</b>	<b>Meta Valor</b>	<b>Unidad de medida (meta valor)</b>	<b>Desagregado meta valor por género</b>													
<b>Parámetros de semaforización</b>	<input type="text" value="100%"/>	<input type="text" value="3,000"/>	<input type="text" value="Servicio"/>	<b>Hombre</b>	<b>Mujer</b>												
<table style="display: inline-table; border: none;"> <tr> <td style="border: 1px solid black; padding: 2px;">0</td> <td style="border: 1px solid black; padding: 2px;">59.99</td> <td style="border: 1px solid black; padding: 2px;">60.00</td> <td style="border: 1px solid black; padding: 2px;">79.99</td> <td style="border: 1px solid black; padding: 2px;">80.00</td> <td style="border: 1px solid black; padding: 2px;">130</td> </tr> <tr> <td style="background-color: red; width: 15px; height: 15px;"></td> <td style="background-color: red; width: 15px; height: 15px;"></td> <td style="background-color: yellow; width: 15px; height: 15px;"></td> <td style="background-color: yellow; width: 15px; height: 15px;"></td> <td style="background-color: green; width: 15px; height: 15px;"></td> <td style="background-color: green; width: 15px; height: 15px;"></td> </tr> </table>	0	59.99	60.00	79.99	80.00	130							<b>Sentido del Indicador</b>	<b>Línea Base (meta valor)</b>	<b>Año (Línea base)</b>		
0	59.99	60.00	79.99	80.00	130												
	<input type="text" value="Ascendente"/>	<input type="text" value="No disponible"/>	<input type="text" value="No disponible"/>														

#### Variables del Indicador

<b>Nombre de la Variable</b>	<b>Unidad de medida</b>	<b>Tipo de Acumulación</b>
Número de servicios de soporte, actualización, mantenimiento e instalación de equipos (realizado)	<input type="text" value="Servicio"/>	<input type="text" value="Suma"/>
Número de servicios de soporte, actualización, mantenimiento e instalación de equipos (programado)	<input type="text" value="Servicio"/>	<input type="text" value="Suma"/>

**Fuente de Información**

**Medios de verificación**

**Supuestos**

**Observaciones**

**Id\_mir**

- 1 El presente documento despliega la información perteneciente a los indicadores estratégicos y gestión de aquellos programas presupuestarios que proveen de bienes y servicios que generan valor público a la ciudadanía jalisciense
- 2 Se muestra el número del Componente relacionado con el indicador.

### GOBIERNO DEL ESTADO DE JALISCO PRESUPUESTO DE EGRESOS PARA EL EJERCICIO FISCAL 2021 Ficha Técnica de Indicador

#### Sistema de Evaluación del Desempeño (SED)

Gobierno del Estado de Jalisco Secretaría de la Hacienda Pública

#### Datos del Programa

Administración del Sistema Educativo Estatal

Eje: Desarrollo Social

Tema: Educación

#### ¿Quién gasta?

04	Unidad Presupuestal	000	Unidad Responsable	00114	Unidad Ejecutora del Gasto
	Secretaría de Educación		Secretaría de Educación		Subsecretaría de Administración

#### ¿Para qué se gasta?

Finalidad	Función	Subfunción
Desarrollo Social	Educación	Otros Servicios Educativos y Actividades Inherentes

#### Presupuesto asignado al Programa Presupuestario

Monto

#### Objetivos

Nivel	Clave Componente	Resumen Narrativo
Componente	I4	Servicios de soporte, mantenimiento correctivo / preventivo a infraestructura tecnológica administrativa otorgado en planteles de educación básica.

#### Datos del Indicador

Denominación	Método de cálculo
Total de servicios de mantenimiento correctivo / preventivo	(Número de servicios de mantenimiento correctivo y preventivo realizados (Realizado) / Número de servicios de mantenimiento correctivo y preventivo realizados (Programado)) * 100

**Descripción del Indicador**  
Muestra el total de servicios de mantenimiento correctivo / preventivo otorgados a infraestructura tecnológica administrativa de planteles

Tipo de Indicador	Estratégico	Dimensión del Indicador	Eficacia	Año de Medición del Resultado	2021
Cobertura	Estatal	Frecuencia de Medición	Semestral		

Desagregado meta valor por género						
Parámetros de semaforización		Meta Institucional	Meta Valor	Unidad de medida (meta valor)	Hombre	Mujer
0	59.99	100%	932	Servicio	0.00	0.00
<span style="color: red;">■</span>	<span style="color: yellow;">■</span>	Sentido del Indicador	Línea Base (meta valor)	Año (Línea base)		
		Ascendente	No disponible	No disponible		

#### Variables del Indicador

Nombre de la Variable	Unidad de medida	Tipo de Acumulación
Número de servicios de mantenimiento correctivo y preventivo realizados (realizado)	Servicio	Suma
Número de servicios de mantenimiento correctivo y preventivo realizados (programado)	Servicio	Suma

**Fuente de Información**

**Medios de verificación**

**Supuestos**

**Observaciones**

**Id\_mir**

- 1 El presente documento despliega la información perteneciente a los indicadores estratégicos y gestión de aquellos programas presupuestarios que proveen de bienes y servicios que generan valor público a la ciudadanía jalisciense
- 2 Se muestra el número del Componente relacionado con el indicador.

### GOBIERNO DEL ESTADO DE JALISCO PRESUPUESTO DE EGRESOS PARA EL EJERCICIO FISCAL 2021

#### Ficha Técnica de Indicador

#### Sistema de Evaluación del Desempeño (SED)

Gobierno del Estado de Jalisco Secretaría de la Hacienda Pública

#### Datos del Programa

#### Administración del Sistema Educativo Estatal

Eje: Desarrollo Social

Tema: Educación

#### ¿Quién gasta?

04	Unidad Presupuestal	000	Unidad Responsable	00114	Unidad Ejecutora del Gasto
	Secretaría de Educación		Secretaría de Educación		Subsecretaría de Administración

#### ¿Para qué se gasta?

Finalidad	Función	Subfunción
Desarrollo Social	Educación	Otros Servicios Educativos y Actividades Inherentes

#### Presupuesto asignado al Programa Presupuestario

Monto \$611,370,899.47

#### Objetivos

Nivel	Clave Componente	Resumen Narrativo
Componente	01	Acciones de modernización de tecnologías de la información, conocimiento y aprendizaje digital implementadas en unidades administrativas

#### Datos del Indicador

Denominación	Método de cálculo
Total de acciones de modernización en materia de tecnología implementado	(Número de acciones de modernización de tecnologías (Realizado) / Número de acciones de modernización de tecnologías (Programado))*100

#### Descripción del Indicador

Muestra el total de acciones de modernización en materia de tecnología implementado

Tipo de Indicador	Estratégico	Dimensión del Indicador	Eficacia	Año de Medición del Resultado	2021
Cobertura	Estatal	Frecuencia de Medición	Semestral		

#### Desagregado meta valor por género

Parámetros de semaforización		Meta Institucional	Meta Valor	Unidad de medida (meta valor)	Hombre	Mujer
0	59.99	100%	1,686	Acción	0.00	0.00
60.00	79.99	Sentido del Indicador	Línea Base (meta valor)	Año (Línea base)		
80.00	130	Ascendente	No disponible	2020		

#### Variables del Indicador

Nombre de la Variable	Unidad de medida	Tipo de Acumulación
Número de acciones de modernización de tecnologías (realizado)	Acción	Suma
Número de acciones de modernización de tecnologías (programado)	Acción	Suma

**Fuente de Información** Sistemas de Información y reportes de acciones de modernización .  
Dirección de Tecnologías de la Información.

**Medios de verificación** Registro de Sistemas de Información y reportes de acciones de modernización de la Dirección de Tecnologías de la Información.

**Supuestos** Se cuenta con el recurso humano, material y financiero en tiempo para el logro de la meta.

**Observaciones**

**Id\_mir** 10640

- 1 El presente documento despliega la información perteneciente a los indicadores estratégicos y gestión de aquellos programas presupuestarios que proveen de bienes y servicios que generan valor público a la ciudadanía jalisciense
- 2 Se muestra el número del Componente relacionado con el indicador.

**GOBIERNO DEL ESTADO DE JALISCO**  
**PRESUPUESTO DE EGRESOS PARA EL EJERCICIO FISCAL 2021**  
**Ficha Técnica de Indicador**

**Sistema de Evaluación del Desempeño (SED)**

Gobierno del Estado de Jalisco Secretaría de la Hacienda Pública

**Datos del Programa**

**Administración del Sistema Educativo Estatal**

Eje: Desarrollo Social

Tema: Educación

**¿Quién gasta?**

04	Unidad Presupuestal	000	Unidad Responsable	00114	Unidad Ejecutora del Gasto
	Secretaría de Educación		Secretaría de Educación		Subsecretaría de Administración

**¿Para qué se gasta?**

Finalidad	Función	Subfunción
Desarrollo Social	Educación	Otros Servicios Educativos y Actividades Inherentes

**Presupuesto asignado al Programa Presupuestario**

Monto

**Objetivos**

Nivel	Clave Componente	Resumen Narrativo
Componente	02	Capacitación institucional y especializada efectuada para mejora de los servicios educativos.

**Datos del Indicador**

Denominación	Método de cálculo
Total de personas capacitadas	$(\text{Número de personas capacitadas (Realizado)} / \text{Número de personas capacitadas (Programado)}) * 100$

**Descripción del Indicador**  
Se refiere al total de personas con perfil Directivo, Administrativo y de Apoyo de la Secretaría de Educación, que asiste a los cursos de capacitación institucional y especializada

Tipo de Indicador	Estratégico	Dimensión del Indicador	Eficacia	Año de Medición del Resultado	2021
Cobertura	Estatral	Frecuencia de Medición	Semestral		

**Desagregado meta valor por género**

	Meta Institucional	Meta Valor	Unidad de medida (meta valor)	Hombre	Mujer
<b>Parámetros de semaforización</b>	100%	2,000	Persona Capacitada	0.00	0.00
0   59.99   60.00   79.99   80.00   130	<b>Sentido del Indicador</b>	<b>Línea Base (meta valor)</b>	<b>Año (Línea base)</b>		
	Ascendente	No disponible	2020		

**VARIABLES DEL INDICADOR**

<b>Nombre de la Variable</b>	<b>Unidad de medida</b>	<b>Tipo de Acumulación</b>
Número de personas capacitadas (realizado)	Persona Capacitada	Suma
Número de personas capacitadas (programado)	Persona Capacitada	Suma

**Fuente de Información**

**Medios de verificación**

**Supuestos**

**Observaciones**

**Id. mir**

- 1 El presente documento despliega la información perteneciente a los indicadores estratégicos y gestión de aquellos programas presupuestarios que proveen de bienes y servicios que generan valor público a la ciudadanía jalisciense
- 2 Se muestra el número del Componente relacionado con el indicador.

**GOBIERNO DEL ESTADO DE JALISCO**  
**PRESUPUESTO DE EGRESOS PARA EL EJERCICIO FISCAL 2021**

**Ficha Técnica de Indicador**

**Sistema de Evaluación del Desempeño (SED)**

<b>Gobierno del Estado de Jalisco</b>		<b>Secretaría de la Hacienda Pública</b>	
<b>Datos del Programa</b>			
<b>Administración del Sistema Educativo Estatal</b>			
Eje: Desarrollo Social		Tema: Educación	
<b>¿Quién gasta?</b>			
04	Unidad Presupuestal	000	Unidad Responsable
Secretaría de Educación		Secretaría de Educación	
		00114	Unidad Ejecutora del Gasto
		Subsecretaría de Administración	
<b>¿Para qué se gasta?</b>			
Finalidad		Función	
Desarrollo Social		Educación	
		Subfunción	
		Otros Servicios Educativos y Actividades Inherentes	
<b>Presupuesto asignado al Programa Presupuestario</b>			
Monto		\$611,370,899.47	
<b>Objetivos</b>			
Nivel	Clave Componente	Resumen Narrativo	
Componente	03	Bienes, apoyos y servicios entregados para el desarrollo de las actividades institucionales de los centros de trabajo docentes y administrativos.	
<b>Datos del Indicador</b>			
<b>Denominación</b>		<b>Método de cálculo</b>	
Total de solicitudes de bienes, apoyos y servicios atendidas a través del Sistema de Almacenes de Distribución SAD.		(Número de solicitudes atendidas mediante sistema de almacenes de distribución (Realizado) / Número de solicitudes atendidas mediante sistema de almacenes de distribución (Programado))*100	
<b>Descripción del Indicador</b>			
Muestra el total de solicitudes de bienes, apoyos y servicios atendidas a través del Sistema de Almacenes de Distribución SAD.			
<b>Tipo de Indicador</b>	Estratégico	<b>Dimensión del Indicador</b>	Eficacia
<b>Año de Medición del Resultado</b>	2021		
<b>Cobertura</b>	Estatal	<b>Frecuencia de Medición</b>	Trimestral
<b>Desagregado meta valor por género</b>			
<b>Parámetros de semaforización</b>		<b>Meta Institucional</b>	<b>Meta Valor</b>
0	59.99	100%	1,800
60.00	79.99	<b>Sentido del Indicador</b>	<b>Unidad de medida (meta valor)</b>
80.00	130	Ascendente	Solicitud
		<b>Línea Base (meta valor)</b>	<b>Año (Línea base)</b>
		5,000	2020
		<b>Hombre</b>	<b>Mujer</b>
		0.00	0.00
<b>Variabes del Indicador</b>			
<b>Nombre de la Variable</b>		<b>Unidad de medida</b>	<b>Tipo de Acumulación</b>
Número de solicitudes atendidas mediante sistema de almacenes de distribución (realizado)		Solicitud	Suma
Número de solicitudes atendidas mediante sistema de almacenes de distribución (programado)		Solicitud	Suma
<b>Fuente de Información</b>			
Reportes del Sistema de Almacenes de Distribución. Dirección de Recursos Materiales y Servicios Generales			
<b>Medios de verificación</b>			
Registro de solicitudes del Sistema de Almacenes de Distribución, oficios petición, vales de salida del almacén			
<b>Supuestos</b>			
Se cuenta con los insumos suficientes para su distribución			
<b>Observaciones</b>			
<b>Id_mir</b>	10642		

- 1 El presente documento despliega la información perteneciente a los indicadores estratégicos y gestión de aquellos programas presupuestarios que proveen de bienes y servicios que generan valor público a la ciudadanía jalisciense
- 2 Se muestra el número del Componente relacionado con el indicador.

### GOBIERNO DEL ESTADO DE JALISCO PRESUPUESTO DE EGRESOS PARA EL EJERCICIO FISCAL 2021 Ficha Técnica de Indicador

#### Sistema de Evaluación del Desempeño (SED)

Gobierno del Estado de JaliscoSecretaría de la Hacienda Pública

#### Datos del Programa

Administración del Sistema Educativo Estatal

Eje: Desarrollo SocialTema: Educación

#### ¿Quién gasta?

<b>04</b> Unidad Presupuestal	<b>000</b> Unidad Responsable	<b>00114</b> Unidad Ejecutora del Gasto
Secretaría de Educación	Secretaría de Educación	Subsecretaría de Administración

#### ¿Para qué se gasta?

<b>Finalidad</b>	<b>Función</b>	<b>Subfunción</b>
Desarrollo Social	Educación	Otros Servicios Educativos y Actividades Inherentes

#### Presupuesto asignado al Programa Presupuestario

Monto \$611,370,899.47

#### Objetivos

<b>Nivel</b>	<b>Clave Componente</b>	<b>Resumen Narrativo</b>
Componente	05	Gestión Jurídica realizada en los procesos y asuntos al interior de la dependencia

#### Datos del Indicador

<b>Denominación</b>	<b>Método de cálculo</b>
Total de actualizaciones realizadas	$(\text{Número de actualizaciones (Realizado)} / \text{Número de actualizaciones (Programado)}) * 100$

**Descripción del Indicador**  
Se refiere al total de actualizaciones de documentos de orden jurídico ( Reglamentos de Interior, formatos de contrato, etc.

<b>Tipo de Indicador</b>	Estratégico	<b>Dimensión del Indicador</b>	Eficacia	<b>Año de Medición del Resultado</b>	2021
<b>Cobertura</b>	Estatral	<b>Frecuencia de Medición</b>	Trimestral		

	<b>Meta Institucional</b>	<b>Meta Valor</b>	<b>Unidad de medida (meta valor)</b>	<b>Desagregado meta valor por género</b>													
<b>Parámetros de semaforización</b>	100%	12	Actualización	Hombre	Mujer												
<table style="display: inline-table; border: none;"> <tr> <td style="border: 1px solid black; padding: 2px;">0</td> <td style="border: 1px solid black; padding: 2px;">59.99</td> <td style="border: 1px solid black; padding: 2px;">60.00</td> <td style="border: 1px solid black; padding: 2px;">79.99</td> <td style="border: 1px solid black; padding: 2px;">80.00</td> <td style="border: 1px solid black; padding: 2px;">130</td> </tr> <tr> <td style="background-color: red; width: 15px; height: 15px;"></td> <td style="background-color: red; width: 15px; height: 15px;"></td> <td style="background-color: yellow; width: 15px; height: 15px;"></td> <td style="background-color: yellow; width: 15px; height: 15px;"></td> <td style="background-color: green; width: 15px; height: 15px;"></td> <td style="background-color: green; width: 15px; height: 15px;"></td> </tr> </table>	0	59.99	60.00	79.99	80.00	130							<b>Sentido del Indicador</b>	<b>Línea Base (meta valor)</b>	<b>Año (Línea base)</b>		
0	59.99	60.00	79.99	80.00	130												
	Ascendente	5,000	2020														

#### Variables del Indicador

<b>Nombre de la Variable</b>	<b>Unidad de medida</b>	<b>Tipo de Acumulación</b>
Número de actualizaciones (realizado)	Actualización	Suma
Número de actualizaciones (programado)	Actualización	Suma

**Fuente de Información**  
Estadísticas de la propia de actualizaciones  
Dirección de lo Consultivo y portal de la Secretaría

**Medios de verificación**  
Portal web de la Secretaría de Educación

**Supuestos**  
En la actualización de la norma están involucrados otros Poderes y esferas de gobierno

**Observaciones**

**Id\_ mir** 10643

- 1 El presente documento despliega la información perteneciente a los indicadores estratégicos y gestión de aquellos programas presupuestarios que proveen de bienes y servicios que generan valor público a la ciudadanía jalisciense
- 2 Se muestra el número del Componente relacionado con el indicador.

**GOBIERNO DEL ESTADO DE JALISCO**  
**PRESUPUESTO DE EGRESOS PARA EL EJERCICIO FISCAL 2021**

**Ficha Técnica de Indicador**

**Sistema de Evaluación del Desempeño (SED)**

<b>Gobierno del Estado de Jalisco</b>		<b>Secretaría de la Hacienda Pública</b>	
<b>Datos del Programa</b>			
<b>Administración del Sistema Educativo Estatal</b>			
Eje: Desarrollo Social		Tema: Educación	
<b>¿Quién gasta?</b>			
04	Unidad Presupuestal	000	Unidad Responsable
Secretaría de Educación		Secretaría de Educación	
		00114	Unidad Ejecutora del Gasto
		Subsecretaría de Administración	
<b>¿Para qué se gasta?</b>			
Finalidad		Función	
Desarrollo Social		Educación	
		Subfunción	
		Otros Servicios Educativos y Actividades Inherentes	
<b>Presupuesto asignado al Programa Presupuestario</b>			
		Monto	\$611,370,899.47
<b>Objetivos</b>			
Nivel	Clave Componente	Resumen Narrativo	
Componente	C5	RECREA Digital, Reingeniería administrativa implementada para la mejora de la atención al público y del servicio educativo	
<b>Datos del Indicador</b>			
<b>Denominación</b>		<b>Método de cálculo</b>	
Total de programas de reingeniería administrativa para la mejora de la atención al público y servicio educativo		$(\text{Número de programas implementados (Realizado)} / \text{Número de programas implementados (Programado)}) * 100$	
<b>Descripción del Indicador</b>			
Muestra el total de programas de reingeniería administrativa para la mejora de la atención al público y servicio educativo			
<b>Tipo de Indicador</b>	Estratégico	<b>Dimensión del Indicador</b>	Eficacia
<b>Cobertura</b>	Estatal	<b>Frecuencia de Medición</b>	Semestral
		<b>Año de Medición del Resultado</b>	2021
<b>Desagregado meta valor por género</b>			
<b>Parámetros de semaforización</b>		<b>Meta Institucional</b>	<b>Meta Valor</b>
0	59.99	100%	1
60.00	79.99	<b>Unidad de medida (meta valor)</b>	<b>Año (Línea base)</b>
80.00	130	Programa	2020
130		<b>Sentido del Indicador</b>	<b>Línea Base (meta valor)</b>
		Ascendente	No disponible
<b>Variables del Indicador</b>			
<b>Nombre de la Variable</b>		<b>Unidad de medida</b>	<b>Tipo de Acumulación</b>
Número de programas implementados (realizado)		Programa	Suma
Número de programas implementados (programado)		Programa	Suma
<b>Fuente de Información</b>			
Informes de actividades en el programa de reingeniería administrativa para la mejora de la atención al público y servicio educativo. Dirección de Tecnologías de la Información			
<b>Medios de verificación</b>			
Registros y reportes y de avance. Informes de actividades en el programa de reingeniería administrativa para la mejora de la atención al público y servicio educativo.			
<b>Supuestos</b>			
Se mantiene la política de las autoridades superiores en esta materia.			
<b>Observaciones</b>			
<b>Id_ mir</b>		12051	

- 1 El presente documento despliega la información perteneciente a los indicadores estratégicos y gestión de aquellos programas presupuestarios que proveen de bienes y servicios que generan valor público a la ciudadanía jalisciense
- 2 Se muestra el número del Componente relacionado con el indicador.



### GOBIERNO DEL ESTADO DE JALISCO PRESUPUESTO DE EGRESOS PARA EL EJERCICIO FISCAL 2021 Ficha Técnica de Indicador

#### Sistema de Evaluación del Desempeño (SED)

Gobierno del Estado de Jalisco Secretaría de la Hacienda Pública

#### Datos del Programa

#### Impartición de la Educación Media Superior y la Capacitación para el Trabajo

Eje: Desarrollo Social

Tema: Educación

#### ¿Quién gasta?

04	Unidad Presupuestal	000	Unidad Responsable	00116	Unidad Ejecutora del Gasto
	Secretaría de Educación		Secretaría de Educación		Subsecretaría de Educación Media Superior

#### ¿Para qué se gasta?

Finalidad	Función	Subfunción
Desarrollo Social	Educación	Educación Media Superior

#### Presupuesto asignado al Programa Presupuestario

Monto \$28,364,630.82

#### Objetivos

Nivel	Clave Componente	Resumen Narrativo
Fin		

#### Datos del Indicador

<b>Denominación</b>	<b>Método de cálculo</b>
Posición en el Índice de Rezago Social	$(\text{Posición en el Índice de Rezago Social (Realizado)} / \text{Posición en el Índice de Rezago Social (Programado)}) * 100$

**Descripción del Indicador**  
Lugar que ocupa Jalisco dentro del contexto de las entidades federativas del país respecto al Índice de Rezago Social, el cual es una medida agregada que se compone de variables de educación, acceso a servicios de salud, servicios básicos en la vivienda, de calidad y espacios en la misma, y activos en el hogar. Es decir, proporciona el resumen de cuatro carencias sociales de la medición de pobreza del CONEVAL: rezago educativo, acceso a los servicios de salud, acceso a los servicios básicos en la vivienda, y la calidad y espacios en la vivienda.

<b>Tipo de Indicador</b>	Estratégico	<b>Dimensión del Indicador</b>	Eficacia	<b>Año de Medición del Resultado</b>	2021
<b>Cobertura</b>	Estatal	<b>Frecuencia de Medición</b>	Quinquenal		

Parámetros de semaforización						Meta Institucional	Meta Valor	Unidad de medida (meta valor)	Desagregado meta valor por género	
0	59.99	60.00	79.99	80.00	130	100%	29	Posición	Hombre	Mujer
<span style="color: red;">■</span>	<span style="color: red;">■</span>	<span style="color: yellow;">■</span>	<span style="color: yellow;">■</span>	<span style="color: green;">■</span>	<span style="color: green;">■</span>	Sentido del Indicador	Línea Base (meta valor)	Año (Línea base)	0.00	0.00
						Ascendente	25	2010		

#### Variables del Indicador

Nombre de la Variable	Unidad de medida	Tipo de Acumulación
Posición en el Índice de Rezago Social (realizado)	Posición	Suma
Posición en el Índice de Rezago Social (programado)	Posición	Suma

<b>Fuente de Información</b>	CONEVAL. Índice de Rezago Social a nivel municipal y por localidad, 2015.
<b>Medios de verificación</b>	
<b>Supuestos</b>	
<b>Observaciones</b>	
<b>Id_mir</b>	8861

- 1 El presente documento despliega la información perteneciente a los indicadores estratégicos y gestión de aquellos programas presupuestarios que proveen de bienes y servicios que generan valor público a la ciudadanía jalisciense
- 2 Se muestra el número del Componente relacionado con el indicador.

**GOBIERNO DEL ESTADO DE JALISCO**  
**PRESUPUESTO DE EGRESOS PARA EL EJERCICIO FISCAL 2021**

**Ficha Técnica de Indicador**

**Sistema de Evaluación del Desempeño (SED)**

Gobierno del Estado de Jalisco Secretaría de la Hacienda Pública

**Datos del Programa**

**Impartición de la Educación Media Superior y la Capacitación para el Trabajo**

Eje: Desarrollo Social

Tema: Educación

**¿Quién gasta?**

04	Unidad Presupuestal	000	Unidad Responsable	00116	Unidad Ejecutora del Gasto
	Secretaría de Educación		Secretaría de Educación		Subsecretaría de Educación Media Superior

**¿Para qué se gasta?**

Finalidad	Función	Subfunción
Desarrollo Social	Educación	Educación Media Superior

**Presupuesto asignado al Programa Presupuestario**

Monto

**Objetivos**

Nivel	Clave Componente	Resumen Narrativo
Propósito		

**Datos del Indicador**

<b>Denominación</b>	<b>Método de cálculo</b>
Porcentaje de cobertura en educación media superior de 15 a 17 años	$(\text{Total de educación media superior del ciclo en estudio entre la población de 15 a 17 años de edad del mismo año (Realizado)} / \text{Total de educación media superior del ciclo en estudio entre la población de 15 a 17 años de edad del mismo año (Programado)}) * 100$

**Descripción del Indicador**  
Es la proporción de la matrícula total de educación media superior, respecto a la población de 15 a 17 años, edad oficial para cursar este nivel.

<b>Tipo de Indicador</b>	Estratégico	<b>Dimensión del Indicador</b>	Eficacia	<b>Año de Medición del Resultado</b>	2021
<b>Cobertura</b>	Estatal	<b>Frecuencia de Medición</b>	Anual		

<b>Desagregado meta valor por género</b>						
		<b>Meta Institucional</b>	<b>Meta Valor</b>	<b>Unidad de medida (meta valor)</b>	<b>Hombre</b>	<b>Mujer</b>
<b>Parámetros de semaforización</b>		100%	77	Porcentaje	0.00	0.00
0	59.99	60.00	79.99	80.00	130	
		<b>Sentido del Indicador</b>	<b>Línea Base (meta valor)</b>	<b>Año (Línea base)</b>		
		Ascendente	53	2006		

**Variables del Indicador**

<b>Nombre de la Variable</b>	<b>Unidad de medida</b>	<b>Tipo de Acumulación</b>
Total de educación media superior del ciclo en estudio entre la población de 15 a 17 años de edad del mismo año (realizado)	Porcentaje	Suma
Total de educación media superior del ciclo en estudio entre la población de 15 a 17 años de edad del mismo año (programado)	Porcentaje	Suma

<b>Fuente de Información</b>	Secretaría de Educación Pública (SEP), Sistema Nacional de Información Estadística Educativa (SNIEE), 2019.
<b>Medios de verificación</b>	
<b>Supuestos</b>	
<b>Observaciones</b>	
<b>Id_mir</b>	8862

- 1 El presente documento despliega la información perteneciente a los indicadores estratégicos y gestión de aquellos programas presupuestarios que proveen de bienes y servicios que generan valor público a la ciudadanía jalisciense
- 2 Se muestra el número del Componente relacionado con el indicador.

### GOBIERNO DEL ESTADO DE JALISCO PRESUPUESTO DE EGRESOS PARA EL EJERCICIO FISCAL 2021 Ficha Técnica de Indicador

#### Sistema de Evaluación del Desempeño (SED)

Gobierno del Estado de Jalisco Secretaría de la Hacienda Pública

#### Datos del Programa

#### Impartición de la Educación Media Superior y la Capacitación para el Trabajo

Eje: Desarrollo Social

Tema: Educación

#### ¿Quién gasta?

04	Unidad Presupuestal	000	Unidad Responsable	00116	Unidad Ejecutora del Gasto
	Secretaría de Educación		Secretaría de Educación		Subsecretaría de Educación Media Superior

#### ¿Para qué se gasta?

Finalidad	Función	Subfunción
Desarrollo Social	Educación	Educación Media Superior

#### Presupuesto asignado al Programa Presupuestario

Monto \$28,364,630.82

#### Objetivos

Nivel	Clave Componente	Resumen Narrativo
Componente	I2	Convenios de colaboración firmados con los distintos niveles educativos, instancias gubernamentales y otros sectores de la sociedad

#### Datos del Indicador

Denominación	Método de cálculo
Total de Convenios Firmados	$(\text{Número de convenios firmados (Realizado)} / \text{Número de convenios firmados (Programado)}) * 100$

#### Descripción del Indicador

Muestra el Total de convenios firmados y en operación

Tipo de Indicador	Estratégico	Dimensión del Indicador	Eficacia	Año de Medición del Resultado	2021
Cobertura	Estatal	Frecuencia de Medición	Semestral		

#### Desagregado meta valor por género

Parámetros de semaforización		Meta Institucional	Meta Valor	Unidad de medida (meta valor)	Hombre	Mujer
		100%	10	Convenio	0.00	0.00
0	59.99	60.00	79.99	80.00	130	
		Sentido del Indicador	Línea Base (meta valor)	Año (Línea base)		
		Ascendente	4	2020		

#### Variables del Indicador

Nombre de la Variable	Unidad de medida	Tipo de Acumulación
Número de convenios firmados (realizado)	Convenio	Suma
Número de convenios firmados (programado)	Convenio	Suma

**Fuente de Información** Base de datos de convenios firmados y en operación de la Subsecretaría de Educación Media Superior

**Medios de verificación** Convenios intersecretariales de multinivel educativo, académicos, empresariales, educación dual y de capacitación para el trabajo de la Subsecretaría de Educación Media Superior.

**Supuestos** Existe interés por parte de diversas instancias gubernamentales de firmar los convenios.

**Observaciones**

Id\_mir 9462

- 1 El presente documento despliega la información perteneciente a los indicadores estratégicos y gestión de aquellos programas presupuestarios que proveen de bienes y servicios que generan valor público a la ciudadanía jalisciense
- 2 Se muestra el número del Componente relacionado con el indicador.

**GOBIERNO DEL ESTADO DE JALISCO**  
**PRESUPUESTO DE EGRESOS PARA EL EJERCICIO FISCAL 2021**

**Ficha Técnica de Indicador**

**Sistema de Evaluación del Desempeño (SED)**

<b>Gobierno del Estado de Jalisco</b>		<b>Secretaría de la Hacienda Pública</b>	
<b>Datos del Programa</b>			
<b>Impartición de la Educación Media Superior y la Capacitación para el Trabajo</b>			
Eje: Desarrollo Social		Tema: Educación	
<b>¿Quién gasta?</b>			
04	Unidad Presupuestal	000	Unidad Responsable
Secretaría de Educación		Secretaría de Educación	
00116	Unidad Ejecutora del Gasto		
Subsecretaría de Educación Media Superior			
<b>¿Para qué se gasta?</b>			
Finalidad	Función	Subfunción	
Desarrollo Social	Educación	Educación Media Superior	
<b>Presupuesto asignado al Programa Presupuestario</b>			
Monto	\$28,364,630.82		
<b>Objetivos</b>			
Nivel	Clave Componente	Resumen Narrativo	
Componente	A1	Capacitación realizada para fortalecer el perfil profesional del personal directivo, docente y de apoyo	
<b>Datos del Indicador</b>			
<b>Denominación</b>		<b>Método de cálculo</b>	
Total de personal capacitado		$(\text{número de personal capacitado (Realizado)} / \text{número de personal capacitado (Programado)}) * 100$	
<b>Descripción del Indicador</b>			
Personal directivo, docente y de apoyo, capacitado en temas de investigación, innovación, emprendimiento, tecnología, gestión y habilidades blandas			
<b>Tipo de Indicador</b>	Estratégico	<b>Dimensión del Indicador</b>	Eficacia
<b>Cobertura</b>	Estatal	<b>Frecuencia de Medición</b>	Semestral
		<b>Año de Medición del Resultado</b>	2021
<b>Desagregado meta valor por género</b>			
<b>Parámetros de semaforización</b>		<b>Meta Institucional</b>	<b>Meta Valor</b>
0	59.99	100%	100
60.00	79.99	<b>Unidad de medida (meta valor)</b>	<b>Persona Capacitada</b>
80.00	130	<b>Hombre</b>	0.00
130		<b>Mujer</b>	0.00
<b>Sentido del Indicador</b>		<b>Línea Base (meta valor)</b>	<b>Año (Línea base)</b>
Ascendente		100	2020
<b>VARIABLES DEL INDICADOR</b>			
<b>Nombre de la Variable</b>		<b>Unidad de medida</b>	<b>Tipo de Acumulación</b>
número de personal capacitado (realizado)		Persona Capacitada	Suma
número de personal capacitado (programado)		Persona Capacitada	Suma
<b>Fuente de Información</b>			
Informes de los diagnósticos de necesidades de formación docente, directiva y administrativa de la Subsecretaría de Educación Media Superior			
<b>Medios de verificación</b>			
Cédulas de capacitación y listas de registro de participantes del área académica de la Dirección de Educación Media Superior y la Dirección de Educación Media Superior Tecnológica.			
<b>Supuestos</b>			
El personal docente, directivo y de apoyo participan en los diagnósticos para la detección de necesidades capacitación.			
<b>Observaciones</b>			
<b>Id. mir</b>	10644		
<p>1 El presente documento despliega la información perteneciente a los indicadores estratégicos y gestión de aquellos programas presupuestarios que proveen de bienes y servicios que generan valor público a la ciudadanía jalisciense</p> <p>2 Se muestra el número del Componente relacionado con el indicador.</p>			

### GOBIERNO DEL ESTADO DE JALISCO PRESUPUESTO DE EGRESOS PARA EL EJERCICIO FISCAL 2021 Ficha Técnica de Indicador

#### Sistema de Evaluación del Desempeño (SED)

Gobierno del Estado de Jalisco Secretaría de la Hacienda Pública

#### Datos del Programa

#### Impartición de la Educación Media Superior y la Capacitación para el Trabajo

Eje: Desarrollo Social Tema: Educación

#### ¿Quién gasta?

04	Unidad Presupuestal	000	Unidad Responsable	00116	Unidad Ejecutora del Gasto
	Secretaría de Educación		Secretaría de Educación		Subsecretaría de Educación Media Superior

#### ¿Para qué se gasta?

Finalidad	Función	Subfunción
Desarrollo Social	Educación	Educación Media Superior

#### Presupuesto asignado al Programa Presupuestario

Monto \$28,364,630.82

#### Objetivos

Nivel	Clave Componente	Resumen Narrativo
Componente	11	Procesos administrativos mejorados y/o implementados

#### Datos del Indicador

<b>Denominación</b>	<b>Método de cálculo</b>
Total de procesos de mejora implementados en el desarrollo administrativo.	(Número de procesos de mejora implementados en el desarrollo administrativo (Realizado) / Número de procesos de mejora implementados en el desarrollo administrativo (Programado))*100

**Descripción del Indicador**  
Muestra el número de procesos de mejora implementados en el desarrollo administrativo con las instituciones educativas y la Subsecretaría de Educación Media Superior

<b>Tipo de Indicador</b>	Estratégico	<b>Dimensión del Indicador</b>	Eficacia	<b>Año de Medición del Resultado</b>	2021
<b>Cobertura</b>	Estatal	<b>Frecuencia de Medición</b>	Trimestral		

							Desagregado meta valor por género			
							Hombre	Mujer		
<b>Parámetros de semaforización</b>										
0	59.99	60.00	79.99	80.00	130	100%	1	Proceso	0.00	0.00
<span style="color: red;">■</span>	<span style="color: red;">■</span>	<span style="color: yellow;">■</span>	<span style="color: yellow;">■</span>	<span style="color: green;">■</span>	<span style="color: green;">■</span>	<b>Sentido del Indicador</b>	<b>Línea Base (meta valor)</b>	<b>Año (Línea base)</b>		
						Ascendente	1	2020		

#### Variables del Indicador

Nombre de la Variable	Unidad de medida	Tipo de Acumulación
Número de procesos de mejora implementados en el desarrollo administrativo (realizado)	Proceso	Suma
Número de procesos de mejora implementados en el desarrollo administrativo (programado)	Proceso	Suma

**Fuente de Información** Procedimientos internos de los procesos administrativos de la Subsecretaría de Educación Media Superior.

**Medios de verificación** Listado de Procedimientos actualizado de la Subsecretaría de Educación Media Superior.

**Supuestos** Los distintos organismos e instituciones de educación media superior públicas y privadas cumplen con la normatividad y aplican los criterios y lineamientos establecidos

**Observaciones**

**Id\_mir** 12192

- 1 El presente documento despliega la información perteneciente a los indicadores estratégicos y gestión de aquellos programas presupuestarios que proveen de bienes y servicios que generan valor público a la ciudadanía jalisciense
- 2 Se muestra el número del Componente relacionado con el indicador.

**GOBIERNO DEL ESTADO DE JALISCO**  
**PRESUPUESTO DE EGRESOS PARA EL EJERCICIO FISCAL 2021**

**Ficha Técnica de Indicador**

**Sistema de Evaluación del Desempeño (SED)**

<b>Gobierno del Estado de Jalisco</b>		<b>Secretaría de la Hacienda Pública</b>	
<b>Datos del Programa</b>			
<b>Impartición de la Educación Media Superior y la Capacitación para el Trabajo</b>			
Eje: Desarrollo Social		Tema: Educación	
<b>¿Quién gasta?</b>			
04	Unidad Presupuestal	000	Unidad Responsable
Secretaría de Educación		Secretaría de Educación	
00116	Unidad Ejecutora del Gasto		
Subsecretaría de Educación Media Superior			
<b>¿Para qué se gasta?</b>			
Finalidad	Función	Subfunción	
Desarrollo Social	Educación	Educación Media Superior	
<b>Presupuesto asignado al Programa Presupuestario</b>			
Monto		\$28,364,630.82	
<b>Objetivos</b>			
Nivel	Clave Componente	Resumen Narrativo	
Componente	A2	Cursos de capacitación otorgados a través de los centros de capacitación para el trabajo oficiales	
<b>Datos del Indicador</b>			
<b>Denominación</b>		<b>Método de cálculo</b>	
Total de cursos alineados a las necesidades de los sectores productivos.		(Número de cursos alineados a las necesidades de los sectores productivos (Realizado) / Número de cursos alineados a las necesidades de los sectores productivos (Programado))*100	
<b>Descripción del Indicador</b>			
Mide el número de cursos que ofertan los centros de capacitación oficiales alineados a las necesidades de los sectores productivos considerando el derecho humano que tiene la ciudadanía a una educación de calidad.			
<b>Tipo de Indicador</b>	Estratégico	<b>Dimensión del Indicador</b>	Eficacia
<b>Cobertura</b>	Estatal	<b>Frecuencia de Medición</b>	Trimestral
		<b>Año de Medición del Resultado</b>	2021
<b>Desagregado meta valor por género</b>			
<b>Parámetros de semaforización</b>		<b>Meta Institucional</b>	<b>Meta Valor</b>
0	59.99	100%	20
60.00	79.99	<b>Sentido del Indicador</b>	<b>Unidad de medida (meta valor)</b>
80.00	130	Ascendente	Curso
[Barra roja]	[Barra amarilla]	<b>Línea Base (meta valor)</b>	<b>Hombre</b>
[Barra verde]	[Barra verde]	10	0.00
		<b>Año (Línea base)</b>	<b>Mujer</b>
		2020	0.00
<b>Variables del Indicador</b>			
<b>Nombre de la Variable</b>		<b>Unidad de medida</b>	<b>Tipo de Acumulación</b>
Número de cursos alineados a las necesidades de los sectores productivos (realizado)		Curso	Suma
Número de cursos alineados a las necesidades de los sectores productivos (programado)		Curso	Suma
<b>Fuente de Información</b>	Base de datos de los programas de estudios de los cursos ofertados del área de articulación con el sector productivo de la Subsecretaría de Educación Media Superior		
<b>Medios de verificación</b>	Programas de estudio de la oferta de cursos de capacitación para el trabajo del área de articulación con el sector productivo de la Subsecretaría de Educación Media Superior		
<b>Supuestos</b>	Los centros de capacitación oficiales trabajan en colaboración con los sectores productivos de la región para detectar sus necesidades y ofrecer los servicios de capacitación que demande el sector.		
<b>Observaciones</b>			
<b>Id_mir</b>	12210		
1	El presente documento despliega la información perteneciente a los indicadores estratégicos y gestión de aquellos programas presupuestarios que proveen de bienes y servicios que generan valor público a la ciudadanía jalisciense		
2	Se muestra el número del Componente relacionado con el indicador.		

### GOBIERNO DEL ESTADO DE JALISCO PRESUPUESTO DE EGRESOS PARA EL EJERCICIO FISCAL 2021

#### Ficha Técnica de Indicador

#### Sistema de Evaluación del Desempeño (SED)

Gobierno del Estado de Jalisco Secretaría de la Hacienda Pública

#### Datos del Programa

#### Administración Educativa Regional

Eje: Desarrollo Social

Tema: Educación

#### ¿Quién gasta?

04	Unidad Presupuestal	000	Unidad Responsable	00122	Unidad Ejecutora del Gasto
	Secretaría de Educación		Secretaría de Educación		Dirección General de Delegaciones Regionales

#### ¿Para qué se gasta?

Finalidad	Función	Subfunción
Desarrollo Social	Educación	Otros Servicios Educativos y Actividades Inherentes

#### Presupuesto asignado al Programa Presupuestario

Monto

#### Objetivos

Nivel	Clave Componente	Resumen Narrativo
Fin		

#### Datos del Indicador

Denominación	Método de cálculo
Posición en el Índice de Rezago Social	$(\text{Posición en el Índice de Rezago Social (Realizado)} / \text{Posición en el Índice de Rezago Social (Programado)}) * 100$

**Descripción del Indicador**  
Lugar que ocupa Jalisco dentro del contexto de las entidades federativas del país respecto al Índice de Rezago Social, el cual es una medida agregada que se compone de variables de educación, acceso a servicios de salud, servicios básicos en la vivienda, de calidad y espacios en la misma, y activos en el hogar. Es decir, proporciona el resumen de cuatro carencias sociales de la medición de pobreza del CONEVAL: rezago educativo, acceso a los servicios de salud, acceso a los servicios básicos en la vivienda, y la calidad y espacios en la vivienda.

Tipo de Indicador	Estratégico	Dimensión del Indicador	Eficacia	Año de Medición del Resultado	2021
Cobertura	Estatal	Frecuencia de Medición	Quinquenal		

						Desagregado meta valor por género	
						Hombre	Mujer
<b>Parámetros de semaforización</b>							
0	59.99	60.00	79.99	80.00	130		
<span style="color: red;">■</span>	<span style="color: red;">■</span>	<span style="color: yellow;">■</span>	<span style="color: yellow;">■</span>	<span style="color: green;">■</span>	<span style="color: green;">■</span>		
						Meta Institucional	Meta Valor
						100%	29
						Sentido del Indicador	Unidad de medida (meta valor)
						Ascendente	Posición
						Línea Base (meta valor)	Año (Línea base)
						25	2010
						Desagregado meta valor por género	Año (Línea base)
						0.00	0.00

#### Variables del Indicador

Nombre de la Variable	Unidad de medida	Tipo de Acumulación
Posición en el Índice de Rezago Social (realizado)	Posición	Suma
Posición en el Índice de Rezago Social (programado)	Posición	Suma

**Fuente de Información**

**Medios de verificación**

**Supuestos**

**Observaciones**

**Id\_mir**

- 1 El presente documento despliega la información perteneciente a los indicadores estratégicos y gestión de aquellos programas presupuestarios que proveen de bienes y servicios que generan valor público a la ciudadanía jalisciense
- 2 Se muestra el número del Componente relacionado con el indicador.

### GOBIERNO DEL ESTADO DE JALISCO PRESUPUESTO DE EGRESOS PARA EL EJERCICIO FISCAL 2021

#### Ficha Técnica de Indicador

#### Sistema de Evaluación del Desempeño (SED)

Gobierno del Estado de Jalisco		Secretaría de la Hacienda Pública	
<b>Datos del Programa</b>			
<b>Administración Educativa Regional</b>			
Eje: Desarrollo Social		Tema: Educación	
<b>¿Quién gasta?</b>			
04	Unidad Presupuestal	000	Unidad Responsable
Secretaría de Educación		Secretaría de Educación	
		00122	Unidad Ejecutora del Gasto
		Dirección General de Delegaciones Regionales	
<b>¿Para qué se gasta?</b>			
Finalidad		Función	
Desarrollo Social		Educación	
		Subfunción	
		Otros Servicios Educativos y Actividades Inherentes	
<b>Presupuesto asignado al Programa Presupuestario</b>			
Monto		\$129,678,640.68	
<b>Objetivos</b>			
Nivel	Clave Componente	Resumen Narrativo	
Propósito			
<b>Datos del Indicador</b>			
<b>Denominación</b>		<b>Método de cálculo</b>	
Grado promedio de escolaridad		$\frac{(\text{Número promedio de grados escolares aprobados por la población de 15 años y más (Realizado)} - \text{Número promedio de grados escolares aprobados por la población de 15 años y más (Programado)}) * 100}{\text{Número promedio de grados escolares aprobados por la población de 15 años y más (Programado)}}$	
<b>Descripción del Indicador</b>			
Este indicador se refiere al número promedio de grados escolares aprobados por la población de 15 años y más. Puede considerarse como un patrón de medida, ya que fue diseñado de tal forma que permite una comparación internacional.			
<b>Tipo de Indicador</b>	Estratégico	<b>Dimensión del Indicador</b>	Eficacia
<b>Cobertura</b>	Estatal	<b>Frecuencia de Medición</b>	Anual
		<b>Año de Medición del Resultado</b>	2021
<b>Desgregado meta valor por género</b>			
<b>Parámetros de semaforización</b>		<b>Meta Institucional</b>	<b>Meta Valor</b>
0	59.99	100%	10
60.00	79.99	<b>Sentido del Indicador</b>	<b>Unidad de medida (meta valor)</b>
80.00	130	Ascendente	Grado promedio
		<b>Línea Base (meta valor)</b>	<b>Hombre</b>
		8	0.00
		<b>Año (Línea base)</b>	<b>Mujer</b>
		2006	0.00
<b>Variables del Indicador</b>			
<b>Nombre de la Variable</b>		<b>Unidad de medida</b>	<b>Tipo de Acumulación</b>
Número promedio de grados escolares aprobados por la población de 15 años y más (realizado)		Grado promedio	Suma
Número promedio de grados escolares aprobados por la población de 15 años y más (programado)		Grado promedio	Suma
<b>Fuente de Información</b>			
Secretaría de Educación Pública (SEP), Sistema Nacional de Información Estadística Educativa (SNIEE), 2019.			
<b>Medios de verificación</b>			
<b>Supuestos</b>			
<b>Observaciones</b>			
<b>Id_mir</b>		8864	

- 1 El presente documento despliega la información perteneciente a los indicadores estratégicos y gestión de aquellos programas presupuestarios que proveen de bienes y servicios que generan valor público a la ciudadanía jalisciense
- 2 Se muestra el número del Componente relacionado con el indicador.



### GOBIERNO DEL ESTADO DE JALISCO PRESUPUESTO DE EGRESOS PARA EL EJERCICIO FISCAL 2021

#### Ficha Técnica de Indicador

#### Sistema de Evaluación del Desempeño (SED)

Gobierno del Estado de Jalisco Secretaría de la Hacienda Pública

#### Datos del Programa

Administración Educativa Regional

Eje: Desarrollo Social

Tema: Educación

#### ¿Quién gasta?

04	Unidad Presupuestal	000	Unidad Responsable	00122	Unidad Ejecutora del Gasto
	Secretaría de Educación		Secretaría de Educación		Dirección General de Delegaciones Regionales

#### ¿Para qué se gasta?

Finalidad	Función	Subfunción
Desarrollo Social	Educación	Otros Servicios Educativos y Actividades Inherentes

#### Presupuesto asignado al Programa Presupuestario

Monto

#### Objetivos

Nivel	Clave Componente	Resumen Narrativo
Componente	01	Capacitación ofrecida al personal de estructura central y regional para la mejora de los servicios

#### Datos del Indicador

Denominación	Método de cálculo
Total de reuniones de capacitación efectuadas	$(\text{Número de reuniones de capacitaciones efectuadas (Realizado)} / \text{Número de reuniones de capacitaciones efectuadas (Programado)}) * 100$

#### Descripción del Indicador

"Reuniones de capacitación y actualización realizada"

Tipo de Indicador	Gestión	Dimensión del Indicador	Eficacia	Año de Medición del Resultado	2021
Cobertura	Estatral	Frecuencia de Medición	Mensual		

#### Desagregado meta valor por género

Parámetros de semaforización						Meta Institucional	Meta Valor	Unidad de medida (meta valor)	Hombre	Mujer
0	59.99	60.00	79.99	80.00	130	100%	70	Capacitación	0.00	0.00
						Sentido del Indicador	Línea Base (meta valor)	Año (Línea base)		
						Ascendente	70	2019		

#### Variables del Indicador

Nombre de la Variable	Unidad de medida	Tipo de Acumulación
Número de reuniones de capacitaciones efectuadas (realizado)	Capacitación	Suma
Número de reuniones de capacitaciones efectuadas (programado)	Capacitación	Suma

**Fuente de Información**

**Medios de verificación**

**Supuestos**

**Observaciones**

**Id. mir**

- 1 El presente documento despliega la información perteneciente a los indicadores estratégicos y gestión de aquellos programas presupuestarios que proveen de bienes y servicios que generan valor público a la ciudadanía jalisciense
- 2 Se muestra el número del Componente relacionado con el indicador.

**GOBIERNO DEL ESTADO DE JALISCO**  
**PRESUPUESTO DE EGRESOS PARA EL EJERCICIO FISCAL 2021**

**Ficha Técnica de Indicador**

**Sistema de Evaluación del Desempeño (SED)**

Gobierno del Estado de Jalisco Secretaría de la Hacienda Pública

**Datos del Programa**

Administración Educativa Regional

Eje: Desarrollo Social

Tema: Educación

**¿Quién gasta?**

04	Unidad Presupuestal	000	Unidad Responsable	00122	Unidad Ejecutora del Gasto
	Secretaría de Educación		Secretaría de Educación		Dirección General de Delegaciones Regionales

**¿Para qué se gasta?**

Finalidad	Función	Subfunción
Desarrollo Social	Educación	Otros Servicios Educativos y Actividades Inherentes

**Presupuesto asignado al Programa Presupuestario**

Monto

**Objetivos**

Nivel	Clave Componente	Resumen Narrativo
Componente	I6	Libros de texto gratuitos otorgados a estudiantes de educación secundaria

**Datos del Indicador**

Denominación	Método de cálculo
Total de unidades entregadas	$(\text{Número de unidades entregadas (Realizado)} / \text{Número de unidades entregadas (Programado)}) * 100$

**Descripción del Indicador**  
Número de Libros de Texto Gratuitos, Materiales Educativos, equipo y mobiliario entregados

Tipo de Indicador	Gestión	Dimensión del Indicador	Eficacia	Año de Medición del Resultado	2021
Cobertura	Estatral	Frecuencia de Medición	Mensual		

**Desagregado meta valor por género**

Parámetros de semaforización						Meta Institucional	Meta Valor	Unidad de medida (meta valor)	Hombre	Mujer
0	59.99	60.00	79.99	80.00	130	100%	12,000,000	Unidades	0.00	0.00
						Sentido del Indicador	Línea Base (meta valor)	Año (Línea base)		
						Ascendente	12,000,000	2019		

**VARIABLES DEL INDICADOR**

Nombre de la Variable	Unidad de medida	Tipo de Acumulación
Número de unidades entregadas (realizado)	Unidades	Suma
Número de unidades entregadas (programado)	Unidades	Suma

**Fuente de Información**

**Medios de verificación**

**Supuestos**

**Observaciones**

**Id. mir**

- 1 El presente documento despliega la información perteneciente a los indicadores estratégicos y gestión de aquellos programas presupuestarios que proveen de bienes y servicios que generan valor público a la ciudadanía jalisciense
- 2 Se muestra el número del Componente relacionado con el indicador.

**GOBIERNO DEL ESTADO DE JALISCO**  
**PRESUPUESTO DE EGRESOS PARA EL EJERCICIO FISCAL 2021**

**Ficha Técnica de Indicador**

**Sistema de Evaluación del Desempeño (SED)**

<b>Gobierno del Estado de Jalisco</b>		<b>Secretaría de la Hacienda Pública</b>	
<b>Datos del Programa</b>			
<b>Administración Educativa Regional</b>			
Eje: Desarrollo Social		Tema: Educación	
<b>¿Quién gasta?</b>			
04	Unidad Presupuestal	000	Unidad Responsable
Secretaría de Educación		Secretaría de Educación	
		00122	Unidad Ejecutora del Gasto
		Dirección General de Delegaciones Regionales	
<b>¿Para qué se gasta?</b>			
Finalidad		Función	
Desarrollo Social		Educación	
		Subfunción	
		Otros Servicios Educativos y Actividades Inherentes	
<b>Presupuesto asignado al Programa Presupuestario</b>			
Monto		\$129,678,640.68	
<b>Objetivos</b>			
Nivel	Clave Componente	Resumen Narrativo	
Componente	C8	Servicios administrativos otorgados en las delegaciones regionales de la Secretaría de Educación	
<b>Datos del Indicador</b>			
Denominación		Método de cálculo	
Total de Servicios otorgados en las Delegaciones y Subdelegaciones		$(\text{Número de servicios otorgados (Realizado)} / \text{Número de servicios otorgados (Programado)}) * 100$	
Descripción del Indicador			
Número de servicios otorgados			
Tipo de Indicador	Gestión	Dimensión del Indicador	Eficacia
Cobertura	Estatal	Frecuencia de Medición	Mensual
		Año de Medición del Resultado	2021
<b>Desagregado meta valor por género</b>			
Parámetros de semaforización		Meta Institucional	Meta Valor
0	59.99	100%	1,200,000
60.00	79.99	Sentido del Indicador	Unidad de medida (meta valor)
80.00	130	Ascendente	Servicio
		Línea Base (meta valor)	Hombre
		1,200,000	0.00
		Año (Línea base)	Mujer
		2020	0.00
<b>VARIABLES DEL INDICADOR</b>			
Nombre de la Variable		Unidad de medida	Tipo de Acumulación
Número de servicios otorgados (realizado)		Servicio	Suma
Número de servicios otorgados (programado)		Servicio	Suma
Fuente de Información			
Registro de servicios brindados			
Medios de verificación			
Registro de servicios brindados en las delegaciones regionales, de la Dirección General de Delegaciones Regionales.			
Supuestos			
Se cuenta con estabilidad en la estructura de Jefes de Departamento de las Delegaciones Regionales			
Observaciones			
Id. mir	13556		

1 El presente documento despliega la información perteneciente a los indicadores estratégicos y gestión de aquellos programas presupuestarios que proveen de bienes y servicios que generan valor público a la ciudadanía jalisciense

2 Se muestra el número del Componente relacionado con el indicador.

**GOBIERNO DEL ESTADO DE JALISCO**  
**PRESUPUESTO DE EGRESOS PARA EL EJERCICIO FISCAL 2021**

**Ficha Técnica de Indicador**

**Sistema de Evaluación del Desempeño (SED)**

<b>Gobierno del Estado de Jalisco</b>		<b>Secretaría de la Hacienda Pública</b>	
<b>Datos del Programa</b>			
<b>Impartición de la Educación Preescolar</b>			
Eje: Desarrollo Social		Tema: Educación	
<b>¿Quién gasta?</b>			
04	Unidad Presupuestal	000	Unidad Responsable
Secretaría de Educación		Secretaría de Educación	
00126	Unidad Ejecutora del Gasto	Dirección de Educación Preescolar	
<b>¿Para qué se gasta?</b>			
Desarrollo Social	Función	Subfunción	
Educación		Educación Básica	
<b>Presupuesto asignado al Programa Presupuestario</b>			
Monto		\$1,679,855,910.50	
<b>Objetivos</b>			
Fin	Clave Componente	Resumen Narrativo	
<b>Datos del Indicador</b>			
<b>Denominación</b>		<b>Método de cálculo</b>	
Posición en el Índice de Rezago Social		$\frac{(\text{Posición en el Índice de Rezago Social (Realizado)} / \text{Posición en el Índice de Rezago Social (Programado)}) * 100$	
<b>Descripción del Indicador</b>			
Lugar que ocupa Jalisco dentro del contexto de las entidades federativas del país respecto al Índice de Rezago Social, el cual es una medida agregada que se compone de variables de educación, acceso a servicios de salud, servicios básicos en la vivienda, de calidad y espacios en la misma, y activos en el hogar. Es decir, proporciona el resumen de cuatro carencias sociales de la medición de pobreza del CONEVAL: rezago educativo, acceso a los servicios de salud, acceso a los servicios básicos en la vivienda, y la calidad y espacios en la vivienda.			
<b>Tipo de Indicador</b>	Estratégico	<b>Dimensión del Indicador</b>	Eficacia
<b>Cobertura</b>	Estatal	<b>Frecuencia de Medición</b>	Quinquenal
		<b>Año de Medición del Resultado</b>	
		2021	
		<b>Desagregado meta valor por género</b>	
		<b>Hombre</b>	<b>Mujer</b>
		0.00	0.00
<b>Parámetros de semaforización</b>			
0	59.99	60.00	79.99
80.00	130		
■	■	■	■
		<b>Meta Institucional</b>	<b>Meta Valor</b>
		100%	29
		<b>Sentido del Indicador</b>	<b>Línea Base (meta valor)</b>
		Ascendente	25
		<b>Unidad de medida (meta valor)</b>	<b>Año (Línea base)</b>
		Posición	2010
<b>Variables del Indicador</b>			
<b>Nombre de la Variable</b>		<b>Unidad de medida</b>	<b>Tipo de Acumulación</b>
Posición en el Índice de Rezago Social (realizado)		Posición	Suma
Posición en el Índice de Rezago Social (programado)		Posición	Suma
<b>Fuente de Información</b>			
CONEVAL. Índice de Rezago Social a nivel municipal y por localidad, 2015.			
<b>Medios de verificación</b>			
<b>Supuestos</b>			
<b>Observaciones</b>			
<b>Id. mir</b>		8865	

- 1 El presente documento despliega la información perteneciente a los indicadores estratégicos y gestión de aquellos programas presupuestarios que proveen de bienes y servicios que generan valor público a la ciudadanía jalisciense
- 2 Se muestra el número del Componente relacionado con el indicador.

### GOBIERNO DEL ESTADO DE JALISCO PRESUPUESTO DE EGRESOS PARA EL EJERCICIO FISCAL 2021 Ficha Técnica de Indicador

#### Sistema de Evaluación del Desempeño (SED)

Gobierno del Estado de Jalisco Secretaría de la Hacienda Pública

#### Datos del Programa

#### Impartición de la Educación Preescolar

Eje: Desarrollo Social

Tema: Educación

#### ¿Quién gasta?

04	Unidad Presupuestal	000	Unidad Responsable	00126	Unidad Ejecutora del Gasto
	Secretaría de Educación		Secretaría de Educación		Dirección de Educación Preescolar

#### ¿Para qué se gasta?

Finalidad	Función	Subfunción
Desarrollo Social	Educación	Educación Básica

#### Presupuesto asignado al Programa Presupuestario

Monto \$1,679,855,910.50

#### Objetivos

Nivel	Clave Componente	Resumen Narrativo
Propósito		

#### Datos del Indicador

Denominación	Método de cálculo
Grado promedio de escolaridad	$(\text{Número promedio de grados escolares aprobados por la población de 15 años y más (Realizado)} / \text{Número promedio de grados escolares aprobados por la población de 15 años y más (Programado)}) * 100$

#### Descripción del Indicador

Este indicador se refiere al número promedio de grados escolares aprobados por la población de 15 años y más. Puede considerarse como un patrón de medida, ya que fue diseñado de tal forma que permite una comparación internacional.

Tipo de Indicador	Estratégico	Dimensión del Indicador	Eficacia	Año de Medición del Resultado	2021
Cobertura	Estatal	Frecuencia de Medición	Anual		

#### Desagregado meta valor por género

Parámetros de semaforización		Meta Institucional	Meta Valor	Unidad de medida (meta valor)	Hombre	Mujer
0	59.99	100%	10	Grado promedio	0.00	0.00
60.00	79.99	Sentido del Indicador	Línea Base (meta valor)	Año (Línea base)		
80.00	130	Ascendente	8	2006		

#### Variables del Indicador

Nombre de la Variable	Unidad de medida	Tipo de Acumulación
Número promedio de grados escolares aprobados por la población de 15 años y más (realizado)	Grado promedio	Suma
Número promedio de grados escolares aprobados por la población de 15 años y más (programado)	Grado promedio	Suma

Fuente de Información	Secretaría de Educación Pública (SEP), Sistema Nacional de Información Estadística Educativa (SNIEE), 2019.
Medios de verificación	
Supuestos	
Observaciones	
Id_mir	8886

- 1 El presente documento despliega la información perteneciente a los indicadores estratégicos y gestión de aquellos programas presupuestarios que proveen de bienes y servicios que generan valor público a la ciudadanía jalisciense
- 2 Se muestra el número del Componente relacionado con el indicador.

**GOBIERNO DEL ESTADO DE JALISCO**  
**PRESUPUESTO DE EGRESOS PARA EL EJERCICIO FISCAL 2021**

**Ficha Técnica de Indicador**

**Sistema de Evaluación del Desempeño (SED)**

<b>Gobierno del Estado de Jalisco</b>		<b>Secretaría de la Hacienda Pública</b>	
<b>Datos del Programa</b>			
<b>Impartición de la Educación Preescolar</b>			
Eje: Desarrollo Social		Tema: Educación	
<b>¿Quién gasta?</b>			
04	Unidad Presupuestal	000	Unidad Responsable
Secretaría de Educación		Secretaría de Educación	
00126	Unidad Ejecutora del Gasto	Dirección de Educación Preescolar	
<b>¿Para qué se gasta?</b>			
Desarrollo Social	Función	Educación	Subfunción
Educación		Educación Básica	
<b>Presupuesto asignado al Programa Presupuestario</b>			
Monto		\$1,679,855,910.50	
<b>Objetivos</b>			
Componente	Clave Componente	Resumen Narrativo	
A4		Apoyos económicos otorgados a los beneficiarios del Programa de Alternativas para la Educación Preescolar.	
<b>Datos del Indicador</b>			
<b>Denominación</b>		<b>Método de cálculo</b>	
Total de becas para la operación del programa Alternativas en Educación Preescolar		$(\text{Número de las becas con servicio de Alternativas (Realizado)} / \text{Número de las becas con servicio de Alternativas (Programado)}) * 100$	
<b>Descripción del Indicador</b>			
Se refiere al total de becas para la operación del programa Alternativas en Educación Preescolar.			
<b>Tipo de Indicador</b>	Estratégico	<b>Dimensión del Indicador</b>	Eficacia
<b>Cobertura</b>	Estatal	<b>Frecuencia de Medición</b>	Semestral
<b>Parámetros de semaforización</b>		<b>Meta Institucional</b>	<b>Meta Valor</b>
0	59.99	60.00	79.99
80.00	130	100%	152
<b>Sentido del Indicador</b>		<b>Línea Base (meta valor)</b>	<b>Año (Línea base)</b>
Ascendente		152	2020
<b>Desagregado meta valor por género</b>			
		<b>Unidad de medida (meta valor)</b>	<b>Hombre</b>
		Beca	0.00
			<b>Mujer</b>
			0.00
<b>VARIABLES DEL INDICADOR</b>			
<b>Nombre de la Variable</b>		<b>Unidad de medida</b>	<b>Tipo de Acumulación</b>
Número de las becas con servicio de Alternativas (realizado)		Beca	Suma
Número de las becas con servicio de Alternativas (programado)		Beca	Suma
<b>Fuente de Información</b>			
Reportes de visitas a través de las Supervisoras de la Zona Escolar/Dirección de Educación Preescolar.			
<b>Medios de verificación</b>			
Reportes de asistencia y visitas a través de las Supervisoras de las zonas escolares/Dirección de Educación Preescolar.			
<b>Supuestos</b>			
No existe resistencia en las comunidades rurales y urbano marginadas para que funcione el servicio de Alternativas.			
<b>Observaciones</b>			
<b>Id. mir</b>	9463		

1 El presente documento despliega la información perteneciente a los indicadores estratégicos y gestión de aquellos programas presupuestarios que proveen de bienes y servicios que generan valor público a la ciudadanía jalisciense

2 Se muestra el número del Componente relacionado con el indicador.

**GOBIERNO DEL ESTADO DE JALISCO**  
**PRESUPUESTO DE EGRESOS PARA EL EJERCICIO FISCAL 2021**  
**Ficha Técnica de Indicador**

**Sistema de Evaluación del Desempeño (SED)**

Gobierno del Estado de Jalisco Secretaría de la Hacienda Pública

**Datos del Programa**

**Impartición de la Educación Preescolar**

Eje: Desarrollo Social

Tema: Educación

**¿Quién gasta?**

04	Unidad Presupuestal	000	Unidad Responsable	00126	Unidad Ejecutora del Gasto
	Secretaría de Educación		Secretaría de Educación		Dirección de Educación Preescolar

**¿Para qué se gasta?**

Finalidad	Función	Subfunción
Desarrollo Social	Educación	Educación Básica

**Presupuesto asignado al Programa Presupuestario**

Monto

**Objetivos**

Nivel	Clave Componente	Resumen Narrativo
Componente	I5	Reuniones de trabajo enfocadas a programas educativos para el personal docente

**Datos del Indicador**

Denominación	Método de cálculo
Total de reuniones de trabajo enfocadas a programas educativos	(Número de reuniones de trabajo enfocadas a los diferentes programas educativos (Realizado) / Número de reuniones de trabajo enfocadas a los diferentes programas educativos (Programado))*100

**Descripción del Indicador**  
Se refiere al total de reuniones de trabajo enfocadas a programas educativos para docentes.

Tipo de Indicador	Estratégico	Dimensión del Indicador	Eficacia	Año de Medición del Resultado	2021
Cobertura	Estatal	Frecuencia de Medición	Semestral		

**Desagregado meta valor por género**

<b>Parámetros de semaforización</b>		Meta Institucional	Meta Valor	Unidad de medida (meta valor)	Hombre	Mujer
		100%	2	Reunión	0.00	0.00
0	59.99	60.00	79.99	80.00	130	
		<b>Sentido del Indicador</b>	<b>Línea Base (meta valor)</b>	<b>Año (Línea base)</b>		
		Ascendente	1	2020		

**Variables del Indicador**

<b>Nombre de la Variable</b>	<b>Unidad de medida</b>	<b>Tipo de Acumulación</b>
Número de reuniones de trabajo enfocadas a los diferentes programas educativos (realizado)	Reunión	Suma
Número de reuniones de trabajo enfocadas a los diferentes programas educativos (programado)	Reunión	Suma

**Fuente de Información**

**Medios de verificación**

**Supuestos**

**Observaciones**

**Id\_ mir**

- 1 El presente documento despliega la información perteneciente a los indicadores estratégicos y gestión de aquellos programas presupuestarios que proveen de bienes y servicios que generan valor público a la ciudadanía jalisciense
- 2 Se muestra el número del Componente relacionado con el indicador.

**GOBIERNO DEL ESTADO DE JALISCO**  
**PRESUPUESTO DE EGRESOS PARA EL EJERCICIO FISCAL 2021**  
**Ficha Técnica de Indicador**

**Sistema de Evaluación del Desempeño (SED)**

Gobierno del Estado de Jalisco Secretaría de la Hacienda Pública

**Datos del Programa**

**Impartición de la Educación Preescolar**

Eje: Desarrollo Social

Tema: Educación

**¿Quién gasta?**

04	Unidad Presupuestal	000	Unidad Responsable	00126	Unidad Ejecutora del Gasto
Secretaría de Educación		Secretaría de Educación		Dirección de Educación Preescolar	

**¿Para qué se gasta?**

Finalidad	Función	Subfunción
Desarrollo Social	Educación	Educación Básica

**Presupuesto asignado al Programa Presupuestario**

Monto

**Objetivos**

Nivel	Clave Componente	Resumen Narrativo
Componente	I6	Visitas realizadas para el seguimiento del Programa Escolar de Mejora Continua

**Datos del Indicador**

Denominación	Método de cálculo
Total de visitas regionales para el seguimiento del Programa Escolar de Mejora Continua	(Número de visitas regionales para el seguimiento del Programa Escolar de Mejora Continua (Realizado) / Número de visitas regionales para el seguimiento del Programa Escolar de Mejora Continua (Programado))*100

**Descripción del Indicador**  
Se refiere al total de visitas regionales para el seguimiento del Programa Escolar de Mejora Continua.

Tipo de Indicador	Estratégico	Dimensión del Indicador	Eficacia	Año de Medición del Resultado	2021
Cobertura	Estatal	Frecuencia de Medición	Semestral		

Parámetros de semaforización		Desagregado meta valor por género				
		Meta Institucional	Meta Valor	Unidad de medida (meta valor)	Hombre	Mujer
0	59.99	100%	7	Visita	0.00	0.00
60.00	79.99	Sentido del Indicador	Línea Base (meta valor)	Año (Línea base)		
80.00	130	Ascendente	5	2020		

**Variables del Indicador**

Nombre de la Variable	Unidad de medida	Tipo de Acumulación
Número de visitas regionales para el seguimiento del Programa Escolar de Mejora Continua (realizado)	Visita	Suma
Número de visitas regionales para el seguimiento del Programa Escolar de Mejora Continua (programado)	Visita	Suma

**Fuente de Información**

**Medios de verificación**

**Supuestos**

**Observaciones**

**Id\_mir**

- 1 El presente documento despliega la información perteneciente a los indicadores estratégicos y gestión de aquellos programas presupuestarios que proveen de bienes y servicios que generan valor público a la ciudadanía jalisciense
- 2 Se muestra el número del Componente relacionado con el indicador.



### GOBIERNO DEL ESTADO DE JALISCO PRESUPUESTO DE EGRESOS PARA EL EJERCICIO FISCAL 2021

#### Ficha Técnica de Indicador

#### Sistema de Evaluación del Desempeño (SED)

Gobierno del Estado de Jalisco Secretaría de la Hacienda Pública

#### Datos del Programa

#### Impartición de la Educación Preescolar

Eje: Desarrollo Social

Tema: Educación

#### ¿Quién gasta?

04	Unidad Presupuestal	000	Unidad Responsable	00126	Unidad Ejecutora del Gasto
	Secretaría de Educación		Secretaría de Educación		Dirección de Educación Preescolar

#### ¿Para qué se gasta?

Finalidad	Función	Subfunción
Desarrollo Social	Educación	Educación Básica

#### Presupuesto asignado al Programa Presupuestario

Monto

#### Objetivos

Nivel	Clave Componente	Resumen Narrativo
Componente	17	Reuniones realizadas para la consolidación de las Comunidades de Aprendizaje en y para la Vida

#### Datos del Indicador

Denominación	Método de cálculo
Total de reuniones de seguimiento con sectores educativos	$(\text{Número de reuniones de seguimiento con sectores educativos (Realizado)} / \text{Número de reuniones de seguimiento con sectores educativos (Programado)}) * 100$

**Descripción del Indicador**  
Se refiere al total de reuniones de seguimiento con sectores educativos.

Tipo de Indicador	Estratégico	Dimensión del Indicador	Eficacia	Año de Medición del Resultado	2021
Cobertura	Estatal	Frecuencia de Medición	Semestral		

#### Desagregado meta valor por género

Parámetros de semaforización		Meta Institucional	Meta Valor	Unidad de medida (meta valor)	Hombre	Mujer
0	59.99	100%	6	Reunión	0.00	0.00
60.00	79.99	Sentido del Indicador	Línea Base (meta valor)	Año (Línea base)		
80.00	130	Ascendente	5	2020		

#### Variables del Indicador

Nombre de la Variable	Unidad de medida	Tipo de Acumulación
Número de reuniones de seguimiento con sectores educativos (realizado)	Reunión	Suma
Número de reuniones de seguimiento con sectores educativos (programado)	Reunión	Suma

**Fuente de Información** Documento de RECREA CAV en la plataforma de RECREA DIGITAL <https://recreadigital.jalisco.gob.mx/>

**Medios de verificación** Reuniones de seguimiento con sectores educativos.

**Supuestos** Se cuenta con la participación y disposición de los sectores educativos.

**Observaciones**

Id. mir

- 1 El presente documento despliega la información perteneciente a los indicadores estratégicos y gestión de aquellos programas presupuestarios que proveen de bienes y servicios que generan valor público a la ciudadanía jalisciense
- 2 Se muestra el número del Componente relacionado con el indicador.

**GOBIERNO DEL ESTADO DE JALISCO**  
**PRESUPUESTO DE EGRESOS PARA EL EJERCICIO FISCAL 2021**

**Ficha Técnica de Indicador**

**Sistema de Evaluación del Desempeño (SED)**

<b>Gobierno del Estado de Jalisco</b>		<b>Secretaría de la Hacienda Pública</b>	
<b>Datos del Programa</b>			
<b>Impartición de la Educación Primaria</b>			
Eje: Desarrollo Social		Tema: Educación	
<b>¿Quién gasta?</b>			
04	Unidad Presupuestal	000	Unidad Responsable
Secretaría de Educación		Secretaría de Educación	
00127	Unidad Ejecutora del Gasto	Dirección de Educación Primaria	
<b>¿Para qué se gasta?</b>			
Desarrollo Social	Función	Subfunción	
Educación		Educación Básica	
<b>Presupuesto asignado al Programa Presupuestario</b>			
Monto		\$25,627,800,709.69	
<b>Objetivos</b>			
Fin	Clave Componente	Resumen Narrativo	
<b>Datos del Indicador</b>			
<b>Denominación</b>		<b>Método de cálculo</b>	
Posición en el Índice de Rezago Social		$\frac{(\text{Posición en el Índice de Rezago Social (Realizado)})}{(\text{Posición en el Índice de Rezago Social (Programado)})} * 100$	
<b>Descripción del Indicador</b>			
Lugar que ocupa Jalisco dentro del contexto de las entidades federativas del país respecto al Índice de Rezago Social, el cual es una medida agregada que se compone de variables de educación, acceso a servicios de salud, servicios básicos en la vivienda, de calidad y espacios en la misma, y activos en el hogar. Es decir, proporciona el resumen de cuatro carencias sociales de la medición de pobreza del CONEVAL: rezago educativo, acceso a los servicios de salud, acceso a los servicios básicos en la vivienda, y la calidad y espacios en la vivienda.			
<b>Tipo de Indicador</b>	Estratégico	<b>Dimensión del Indicador</b>	Eficacia
<b>Cobertura</b>	Estatal	<b>Frecuencia de Medición</b>	Quinquenal
		<b>Desagregado meta valor por género</b>	
		<b>Meta Institucional</b>	<b>Meta Valor</b>
		100%	29
		<b>Unidad de medida (meta valor)</b>	<b>Desagregado meta valor por género</b>
		Posición	<b>Hombre</b> <b>Mujer</b>
			0.00      0.00
<b>Parámetros de semaforización</b>		<b>Sentido del Indicador</b>	<b>Línea Base (meta valor)</b>
0	59.99	Ascendente	25
60.00	79.99		<b>Año (Línea base)</b>
80.00	130		2010
<b>Variables del Indicador</b>			
<b>Nombre de la Variable</b>		<b>Unidad de medida</b>	<b>Tipo de Acumulación</b>
Posición en el Índice de Rezago Social (realizado)		Posición	Suma
Posición en el Índice de Rezago Social (programado)		Posición	Suma
<b>Fuente de Información</b>	CONEVAL. Índice de Rezago Social a nivel municipal y por localidad, 2015.		
<b>Medios de verificación</b>			
<b>Supuestos</b>			
<b>Observaciones</b>			
<b>Id. mir</b>	8867		

- 1 El presente documento despliega la información perteneciente a los indicadores estratégicos y gestión de aquellos programas presupuestarios que proveen de bienes y servicios que generan valor público a la ciudadanía jalisciense
- 2 Se muestra el número del Componente relacionado con el indicador.

### GOBIERNO DEL ESTADO DE JALISCO PRESUPUESTO DE EGRESOS PARA EL EJERCICIO FISCAL 2021 Ficha Técnica de Indicador

#### Sistema de Evaluación del Desempeño (SED)

Gobierno del Estado de Jalisco Secretaría de la Hacienda Pública

#### Datos del Programa

#### Impartición de la Educación Primaria

Eje: Desarrollo Social Tema: Educación

#### ¿Quién gasta?

04	Unidad Presupuestal	000	Unidad Responsable	00127	Unidad Ejecutora del Gasto
	Secretaría de Educación		Secretaría de Educación		Dirección de Educación Primaria

#### ¿Para qué se gasta?

Finalidad	Función	Subfunción
Desarrollo Social	Educación	Educación Básica

#### Presupuesto asignado al Programa Presupuestario

Monto \$25,627,800,709.69

#### Objetivos

Nivel	Clave Componente	Resumen Narrativo
Propósito		

#### Datos del Indicador

Denominación	Método de cálculo
Porcentaje de alumnos con niveles de desempeño medio y avanzado en su evaluación de aprendizaje	$(\text{Total de alumnos ubicados en los niveles de desempeño medio y avanzado entre el total de alumnos evaluados (Realizado)} / \text{Total de alumnos ubicados en los niveles de desempeño medio y avanzado entre el total de alumnos evaluados (Programado)}) * 100$

**Descripción del Indicador**  
Es el porcentaje de alumnos que se ubicaron en los niveles de desempeño medio y avanzado en la evaluación del aprendizaje de cada uno de los niveles evaluados (primaria, secundaria y media superior)

Tipo de Indicador	Estratégico	Dimensión del Indicador	Eficacia	Año de Medición del Resultado	2021
Cobertura	Estatral	Frecuencia de Medición	Anual		

#### Desagregado meta valor por género

Parámetros de semaforización		Meta Institucional	Meta Valor	Unidad de medida (meta valor)	Hombre	Mujer
0	59.99	100%	29	Porcentaje	0.00	0.00
60.00	79.99	Sentido del Indicador	Línea Base (meta valor)	Año (Línea base)		
80.00	130	Ascendente	28	2018		

#### Variables del Indicador

Nombre de la Variable	Unidad de medida	Tipo de Acumulación
Total de alumnos ubicados en los niveles de desempeño medio y avanzado entre el total de alumnos evaluados (realizado)	Porcentaje	Suma
Total de alumnos ubicados en los niveles de desempeño medio y avanzado entre el total de alumnos evaluados (programado)	Porcentaje	Suma

**Fuente de Información** Dirección de Evaluación Educativa, Secretaría de Educación, 2019.

**Medios de verificación**

**Supuestos**

**Observaciones**

**Id. mir** 8868

- 1 El presente documento despliega la información perteneciente a los indicadores estratégicos y gestión de aquellos programas presupuestarios que proveen de bienes y servicios que generan valor público a la ciudadanía jalisciense
- 2 Se muestra el número del Componente relacionado con el indicador.

**GOBIERNO DEL ESTADO DE JALISCO**  
**PRESUPUESTO DE EGRESOS PARA EL EJERCICIO FISCAL 2021**

**Ficha Técnica de Indicador**

**Sistema de Evaluación del Desempeño (SED)**

<b>Gobierno del Estado de Jalisco</b>		<b>Secretaría de la Hacienda Pública</b>	
<b>Datos del Programa</b>			
<b>Impartición de la Educación Primaria</b>			
Eje: Desarrollo Social		Tema: Educación	
<b>¿Quién gasta?</b>			
04	Unidad Presupuestal	000	Unidad Responsable
Secretaría de Educación		Secretaría de Educación	
00127	Unidad Ejecutora del Gasto	Dirección de Educación Primaria	
<b>¿Para qué se gasta?</b>			
Desarrollo Social	Función	Educación	Subfunción
Educación		Educación Básica	
<b>Presupuesto asignado al Programa Presupuestario</b>			
Monto		\$25,627,800,709.69	
<b>Objetivos</b>			
Componente	Clave Componente	Resumen Narrativo	
D6		Comunidades de aprendizaje para la vida implementadas en escuelas de educación primaria	
<b>Datos del Indicador</b>			
<b>Denominación</b>		<b>Método de cálculo</b>	
Total de Comunidades de Aprendizaje para la Vida implementadas en escuelas primarias		(Número de comunidades de aprendizaje para la vida instaladas. (Realizado) / Número de comunidades de aprendizaje para la vida instaladas. (Programado))*100	
<b>Descripción del Indicador</b>			
Se refiere al número de centros de trabajo que instalen sus Comunidades de Aprendizaje para la Vida.			
<b>Tipo de Indicador</b>	Estratégico	<b>Dimensión del Indicador</b>	Eficacia
<b>Cobertura</b>	Estatal	<b>Frecuencia de Medición</b>	Semestral
		<b>Año de Medición del Resultado</b>	2021
<b>Desagregado meta valor por género</b>			
<b>Parámetros de semaforización</b>		<b>Meta Institucional</b>	<b>Meta Valor</b>
0	59.99	60.00	79.99
80.00	130	100%	100
■	■	■	■
		<b>Unidad de medida (meta valor)</b>	<b>Hombre</b>
		Comunidad	0.00
		<b>Mujer</b>	0.00
		<b>Sentido del Indicador</b>	<b>Línea Base (meta valor)</b>
		Ascendente	100
		<b>Año (Línea base)</b>	
		2020	
<b>VARIABLES DEL INDICADOR</b>			
<b>Nombre de la Variable</b>		<b>Unidad de medida</b>	<b>Tipo de Acumulación</b>
Número de comunidades de aprendizaje para la vida instaladas. (realizado)		Comunidad	Suma
Número de comunidades de aprendizaje para la vida instaladas. (programado)		Comunidad	Suma
<b>Fuente de Información</b> Archivo electrónico con proyecto estatal /Dirección de Educación Primaria.			
<b>Medios de verificación</b> Archivo electrónico con proyecto estatal /Dirección de Educación Primaria.			
<b>Supuestos</b> Las condiciones, sociales, políticas o sindicales son favorables para que en las escuelas implementen las comunidades de aprendizaje.			
<b>Observaciones</b>			
<b>Id. mir</b>	9467		

- 1 El presente documento despliega la información perteneciente a los indicadores estratégicos y gestión de aquellos programas presupuestarios que proveen de bienes y servicios que generan valor público a la ciudadanía jalisciense
- 2 Se muestra el número del Componente relacionado con el indicador.

**GOBIERNO DEL ESTADO DE JALISCO**  
**PRESUPUESTO DE EGRESOS PARA EL EJERCICIO FISCAL 2021**

**Ficha Técnica de Indicador**

**Sistema de Evaluación del Desempeño (SED)**

<b>Gobierno del Estado de Jalisco</b>		<b>Secretaría de la Hacienda Pública</b>	
<b>Datos del Programa</b>			
<b>Impartición de la Educación Primaria</b>			
Eje: Desarrollo Social		Tema: Educación	
<b>¿Quién gasta?</b>			
04	Unidad Presupuestal	000	Unidad Responsable
Secretaría de Educación		Secretaría de Educación	
00127	Unidad Ejecutora del Gasto		
Dirección de Educación Primaria			
<b>¿Para qué se gasta?</b>			
Desarrollo Social	Educación	Educación Básica	
<b>Presupuesto asignado al Programa Presupuestario</b>			
Monto \$25,627,800,709.69			
<b>Objetivos</b>			
Componente	Clave Componente	Resumen Narrativo	
	I5	Acciones de mejora continua implementadas para el fortalecimiento de la calidad del servicio en educación primaria	
<b>Datos del Indicador</b>			
<b>Denominación</b>		<b>Método de cálculo</b>	
Total de acciones de mejora continua		(Número de acciones de mejora continua (Realizado) / Número de acciones de mejora continua (Programado)) * 100	
<b>Descripción del Indicador</b>			
Se refiere al total de acciones de mejora continua.			
<b>Tipo de Indicador</b>	Estratégico	<b>Dimensión del Indicador</b>	Eficacia
<b>Cobertura</b>	Estatal	<b>Frecuencia de Medición</b>	Semestral
		<b>Año de Medición del Resultado</b>	2021
<b>Desagregado meta valor por género</b>			
<b>Parámetros de semaforización</b>		<b>Meta Institucional</b>	<b>Meta Valor</b>
0	59.99	100%	51
60.00	79.99	<b>Unidad de medida (meta valor)</b>	<b>Año (Línea base)</b>
80.00	130	Acción	2020
130		<b>Linea Base (meta valor)</b>	
■	■	<b>Sentido del Indicador</b>	51
■	■	Ascendente	
<b>Variables del Indicador</b>			
<b>Nombre de la Variable</b>		<b>Unidad de medida</b>	<b>Tipo de Acumulación</b>
Número de acciones de mejora continua (realizado)		Acción	Suma
Número de acciones de mejora continua (programado)		Acción	Suma
<b>Fuente de Información</b>			
Archivo electrónico de acciones de mejora continua implementadas /Jefatura de Sector /Dirección de Educación Primaria.			
<b>Medios de verificación</b>			
Informes, reportes y bases de datos de las Jefaturas de Sector dependientes de la Dirección de Educación primaria.			
<b>Supuestos</b>			
La representación sindical mantiene buenas relaciones con la autoridad educativa en el entorno de la mejora continua.			
<b>Observaciones</b>			
<b>Id_ mir</b>			
9468			

- 1 El presente documento despliega la información perteneciente a los indicadores estratégicos y gestión de aquellos programas presupuestarios que proveen de bienes y servicios que generan valor público a la ciudadanía jalisciense
- 2 Se muestra el número del Componente relacionado con el indicador.

**GOBIERNO DEL ESTADO DE JALISCO**  
**PRESUPUESTO DE EGRESOS PARA EL EJERCICIO FISCAL 2021**

**Ficha Técnica de Indicador**

**Sistema de Evaluación del Desempeño (SED)**

<b>Gobierno del Estado de Jalisco</b>		<b>Secretaría de la Hacienda Pública</b>	
<b>Datos del Programa</b>			
<b>Impartición de la Educación Primaria</b>			
Eje: Desarrollo Social		Tema: Educación	
<b>¿Quién gasta?</b>			
04	Unidad Presupuestal	000	Unidad Responsable
Secretaría de Educación		Secretaría de Educación	
00127	Unidad Ejecutora del Gasto		
Dirección de Educación Primaria			
<b>¿Para qué se gasta?</b>			
Desarrollo Social	Finalidad	Educación	Función
		Educación Básica	
<b>Presupuesto asignado al Programa Presupuestario</b>			
		Monto	\$25,627,800,709.69
<b>Objetivos</b>			
Componente	Clave Componente	Resumen Narrativo	
	17	Programa Escolar de Mejora Continua implementado en escuelas de educación primaria.	
<b>Datos del Indicador</b>			
<b>Denominación</b>		<b>Método de cálculo</b>	
Total de escuelas primarias con programa escolar de mejora continua		$(\text{Número de escuelas con programa escolar de mejora continua (Realizado)} / \text{Número de escuelas con programa escolar de mejora continua (Programado)}) * 100$	
<b>Descripción del Indicador</b>			
Se refiere al número de escuelas primarias con programa escolar de mejora continua.			
<b>Tipo de Indicador</b>	Estratégico	<b>Dimensión del Indicador</b>	Eficacia
<b>Cobertura</b>	Estatual	<b>Frecuencia de Medición</b>	Semestral
		<b>Año de Medición del Resultado</b>	2021
<b>Desagregado meta valor por género</b>			
		<b>Meta Institucional</b>	<b>Meta Valor</b>
		100%	2,000
		<b>Unidad de medida (meta valor)</b>	<b>Hombre</b>
		Escuela	0.00
		<b>Mujer</b>	0.00
<b>Parámetros de semaforización</b>			
0	59.99	60.00	79.99
80.00	130		
		<b>Sentido del Indicador</b>	<b>Línea Base (meta valor)</b>
		Ascendente	2,000
		<b>Año (Línea base)</b>	
		2020	
<b>Variables del Indicador</b>			
<b>Nombre de la Variable</b>		<b>Unidad de medida</b>	<b>Tipo de Acumulación</b>
Número de escuelas con programa escolar de mejora continua (realizado)		Escuela	Suma
Número de escuelas con programa escolar de mejora continua (programado)		Escuela	Suma
<b>Fuente de Información</b>			
Reportes e informes de resultados de evaluaciones internas y externas en las escuelas. Dirección de Educación Primaria.			
<b>Medios de verificación</b>			
Archivo electrónico con documentación de plan de trabajo de Jefes de Sector y Zonas Escolares / Dirección de Educación Primaria.			
<b>Supuestos</b>			
La estructura de Jefes de Sector y Supervisores participa activamente en el programa sin resistencias.			
<b>Observaciones</b>			
<b>Id. mir</b>	9469		

- 1 El presente documento despliega la información perteneciente a los indicadores estratégicos y gestión de aquellos programas presupuestarios que proveen de bienes y servicios que generan valor público a la ciudadanía jalisciense
- 2 Se muestra el número del Componente relacionado con el indicador.

### GOBIERNO DEL ESTADO DE JALISCO PRESUPUESTO DE EGRESOS PARA EL EJERCICIO FISCAL 2021 Ficha Técnica de Indicador

#### Sistema de Evaluación del Desempeño (SED)

Gobierno del Estado de Jalisco Secretaría de la Hacienda Pública

#### Datos del Programa

#### Impartición de la Educación Primaria

Eje: Desarrollo Social

Tema: Educación

#### ¿Quién gasta?

04	Unidad Presupuestal	000	Unidad Responsable	00127	Unidad Ejecutora del Gasto
	Secretaría de Educación		Secretaría de Educación		Dirección de Educación Primaria

#### ¿Para qué se gasta?

Finalidad	Función	Subfunción
Desarrollo Social	Educación	Educación Básica

#### Presupuesto asignado al Programa Presupuestario

Monto

#### Objetivos

Nivel	Clave Componente	Resumen Narrativo
Componente	18	Servicios asistenciales y educativos otorgados a niñas del Internado Beatriz Hernández.

#### Datos del Indicador

Denominación	Método de cálculo
Total de alumnas que reciben servicios asistenciales y educativos en el internado Beatriz Hernández	(Número de alumnas que son atendidas en el internado Beatriz Hernández (Realizado) / Número de alumnas que son atendidas en el internado Beatriz Hernández (Programado))*100

#### Descripción del Indicador

Se refiere al número de alumnas que reciben servicios asistenciales y educativos en el internado Beatriz Hernández.

Tipo de Indicador	Estratégico	Dimensión del Indicador	Eficacia	Año de Medición del Resultado	2021
Cobertura	Estatal	Frecuencia de Medición	Semestral		

#### Desagregado meta valor por género

Parámetros de semaforización		Meta Institucional	Meta Valor	Unidad de medida (meta valor)	Hombre	Mujer
		100%	300	Alumno	0.00	0.00
0	59.99	60.00	79.99	80.00	130	
<span style="color: red;">■</span>	<span style="color: red;">■</span>	<span style="color: yellow;">■</span>	<span style="color: yellow;">■</span>	<span style="color: green;">■</span>	<span style="color: green;">■</span>	
		Sentido del Indicador	Línea Base (meta valor)	Año (Línea base)		
		Ascendente	300	2020		

#### Variables del Indicador

Nombre de la Variable	Unidad de medida	Tipo de Acumulación
Número de alumnas que son atendidas en el internado Beatriz Hernández (realizado)	Alumno	Suma
Número de alumnas que son atendidas en el internado Beatriz Hernández (programado)	Alumno	Suma

**Fuente de Información**

**Medios de verificación**

**Supuestos**

**Observaciones**

**Id\_mir**

- 1 El presente documento despliega la información perteneciente a los indicadores estratégicos y gestión de aquellos programas presupuestarios que proveen de bienes y servicios que generan valor público a la ciudadanía jalisciense
- 2 Se muestra el número del Componente relacionado con el indicador.

**GOBIERNO DEL ESTADO DE JALISCO**  
**PRESUPUESTO DE EGRESOS PARA EL EJERCICIO FISCAL 2021**

**Ficha Técnica de Indicador**

**Sistema de Evaluación del Desempeño (SED)**

Gobierno del Estado de Jalisco Secretaría de la Hacienda Pública

**Datos del Programa**

**Impartición de la Educación Primaria**

Eje: Desarrollo Social

Tema: Educación

**¿Quién gasta?**

04	Unidad Presupuestal	000	Unidad Responsable	00127	Unidad Ejecutora del Gasto
	Secretaría de Educación		Secretaría de Educación		Dirección de Educación Primaria

**¿Para qué se gasta?**

Finalidad	Función	Subfunción
Desarrollo Social	Educación	Educación Básica

**Presupuesto asignado al Programa Presupuestario**

Monto: \$25,627,800,709.69

**Objetivos**

Nivel	Clave Componente	Resumen Narrativo
Componente	19	Comunidades de aprendizaje para la vida implementadas en escuelas de educación primaria para las niñas, niños y adolescentes

**Datos del Indicador**

Denominación	Método de cálculo
Total de comunidades de aprendizaje para la vida en escuelas primarias.	(Número de escuelas con acciones para la integración de comunidades de aprendizaje (Realizado) / Número de escuelas con acciones para la integración de comunidades de aprendizaje (Programado)) * 100

**Descripción del Indicador**  
Se refiere al número de centros de trabajo que instalen sus Comunidades de Aprendizaje para la Vida.

Tipo de Indicador	Gestión	Dimensión del Indicador	Eficacia	Año de Medición del Resultado	2021
Cobertura	Estatal	Frecuencia de Medición	Semestral		

<b>Desagregado meta valor por género</b>						
<b>Parámetros de semaforización</b>		<b>Meta Institucional</b>	<b>Meta Valor</b>	<b>Unidad de medida (meta valor)</b>	<b>Hombre</b>	<b>Mujer</b>
0	59.99	60.00	79.99	80.00	130	
<span style="color: red;">■</span>	<span style="color: red;">■</span>	<span style="color: yellow;">■</span>	<span style="color: yellow;">■</span>	<span style="color: green;">■</span>	<span style="color: green;">■</span>	
		<b>Sentido del Indicador</b>	<b>Línea Base (meta valor)</b>	<b>Año (Línea base)</b>		
		Ascendente	No disponible	No disponible		

**Variabes del Indicador**

Nombre de la Variable	Unidad de medida	Tipo de Acumulación
Número de escuelas con acciones para la integración de comunidades de aprendizaje (realizado)	Comunidad	Suma
Número de escuelas con acciones para la integración de comunidades de aprendizaje (programado)	Comunidad	Suma

**Fuente de Información**: Archivo electrónico con proyecto estatal /Dirección de de Educación Primaria.

**Medios de verificación**: Archivo electrónico con proyecto estatal /Dirección de Educación Primaria.

**Supuestos**: Las condiciones, sociales, políticas o sindicales son favorables para que en las escuelas implementen las comunidades de aprendizaje.

**Observaciones**

**Id\_mir**: 14643

- 1 El presente documento despliega la información perteneciente a los indicadores estratégicos y gestión de aquellos programas presupuestarios que proveen de bienes y servicios que generan valor público a la ciudadanía jalisciense
- 2 Se muestra el número del Componente relacionado con el indicador.



### GOBIERNO DEL ESTADO DE JALISCO PRESUPUESTO DE EGRESOS PARA EL EJERCICIO FISCAL 2021 Ficha Técnica de Indicador

#### Sistema de Evaluación del Desempeño (SED)

Gobierno del Estado de Jalisco Secretaría de la Hacienda Pública

#### Datos del Programa

#### Impartición de la Educación Secundaria

Eje: Desarrollo Social

Tema: Educación

#### ¿Quién gasta?

04	Unidad Presupuestal	000	Unidad Responsable	00128	Unidad Ejecutora del Gasto
	Secretaría de Educación		Secretaría de Educación		Dirección de Educación Secundaria

#### ¿Para qué se gasta?

Finalidad	Función	Subfunción
Desarrollo Social	Educación	Educación Básica

#### Presupuesto asignado al Programa Presupuestario

Monto \$2,775,416,786.43

#### Objetivos

Nivel	Clave Componente	Resumen Narrativo
Fin		

#### Datos del Indicador

<b>Denominación</b>	<b>Método de cálculo</b>
Posición en el Índice de Rezago Social	$(\text{Posición en el Índice de Rezago Social (Realizado)} / \text{Posición en el Índice de Rezago Social (Programado)}) * 100$

#### Descripción del Indicador

Lugar que ocupa Jalisco dentro del contexto de las entidades federativas del país respecto al Índice de Rezago Social, el cual es una medida agregada que se compone de variables de educación, acceso a servicios de salud, servicios básicos en la vivienda, de calidad y espacios en la misma, y activos en el hogar. Es decir, proporciona el resumen de cuatro carencias sociales de la medición de pobreza del CONEVAL: rezago educativo, acceso a los servicios de salud, acceso a los servicios básicos en la vivienda, y la calidad y espacios en la vivienda.

Tipo de Indicador	Estratégico	Dimensión del Indicador	Eficacia	Año de Medición del Resultado	2021
Cobertura	Estatal	Frecuencia de Medición	Quinquenal		

#### Desagregado meta valor por género

Parámetros de semaforización						Meta Institucional	Meta Valor	Unidad de medida (meta valor)	Desagregado meta valor por género	
0	59.99	60.00	79.99	80.00	130	100%	29	Posición	Hombre	Mujer
<span style="color: red;">■</span>	<span style="color: red;">■</span>	<span style="color: yellow;">■</span>	<span style="color: yellow;">■</span>	<span style="color: green;">■</span>	<span style="color: green;">■</span>	Sentido del Indicador	Línea Base (meta valor)	Año (Línea base)	0.00	0.00
						Ascendente	25	2010		

#### Variables del Indicador

Nombre de la Variable	Unidad de medida	Tipo de Acumulación
Posición en el Índice de Rezago Social (realizado)	Posición	Suma
Posición en el Índice de Rezago Social (programado)	Posición	Suma

Fuente de Información	CONEVAL. Índice de Rezago Social a nivel municipal y por localidad, 2015.	
Medios de verificación		
Supuestos		
Observaciones		
Id. mir	8869	

- 1 El presente documento despliega la información perteneciente a los indicadores estratégicos y gestión de aquellos programas presupuestarios que proveen de bienes y servicios que generan valor público a la ciudadanía jalisciense
- 2 Se muestra el número del Componente relacionado con el indicador.

### GOBIERNO DEL ESTADO DE JALISCO PRESUPUESTO DE EGRESOS PARA EL EJERCICIO FISCAL 2021

#### Ficha Técnica de Indicador

#### Sistema de Evaluación del Desempeño (SED)

Gobierno del Estado de Jalisco		Secretaría de la Hacienda Pública	
<b>Datos del Programa</b>			
<b>Impartición de la Educación Secundaria</b>			
Eje: Desarrollo Social		Tema: Educación	
<b>¿Quién gasta?</b>			
04	Unidad Presupuestal	000	Unidad Responsable
Secretaría de Educación		Secretaría de Educación	
00128	Unidad Ejecutora del Gasto	Dirección de Educación Secundaria	
<b>¿Para qué se gasta?</b>			
Desarrollo Social	Función	Subfunción	
Educativa		Educativa Básica	
<b>Presupuesto asignado al Programa Presupuestario</b>			
Monto		\$2,775,416,786.43	
<b>Objetivos</b>			
Propósito	Clave Componente	Resumen Narrativo	
<b>Datos del Indicador</b>			
<b>Denominación</b>		<b>Método de cálculo</b>	
Porcentaje de eficiencia terminal en secundaria		$\left( \frac{\text{Total de alumnos egresados de secundaria entre el total de alumnos de nuevo ingreso al primer grado de secundaria de los dos ciclos escolares anteriores al que se calcula. (Realizado)}}{\text{Total de alumnos egresados de secundaria entre el total de alumnos de nuevo ingreso al primer grado de secundaria de los dos ciclos escolares anteriores al que se calcula. (Programado)}} \right) * 100$	
<b>Descripción del Indicador</b>			
Este indicador se refiere a la relación porcentual entre los egresados de secundaria y el número de estudiantes de nuevo ingreso al primer grado de ese nivel educativo de los dos ciclos escolares anteriores al que se calcula.			
<b>Tipo de Indicador</b>	Estratégico	<b>Dimensión del Indicador</b>	Eficacia
<b>Cobertura</b>	Estatal	<b>Frecuencia de Medición</b>	Anual
		<b>Año de Medición del Resultado</b> 2021	
<b>Desagregado meta valor por género</b>			
<b>Parámetros de semaforización</b>		<b>Meta Institucional</b>	<b>Meta Valor</b>
0	59.99	100%	86
60.00	79.99	<b>Sentido del Indicador</b>	<b>Línea Base (meta valor)</b>
80.00	130	Ascendente	74
		<b>Unidad de medida (meta valor)</b>	<b>Año (Línea base)</b>
		Porcentaje	2006
		<b>Hombre</b>	<b>Mujer</b>
		0.00	0.00
<b>Variables del Indicador</b>			
<b>Nombre de la Variable</b>		<b>Unidad de medida</b>	<b>Tipo de Acumulación</b>
Total de alumnos egresados de secundaria entre el total de alumnos de nuevo ingreso al primer grado de secundaria de los dos ciclos escolares anteriores al que se calcula. (realizado)		Porcentaje	Suma
Total de alumnos egresados de secundaria entre el total de alumnos de nuevo ingreso al primer grado de secundaria de los dos ciclos escolares anteriores al que se calcula. (programado)		Porcentaje	Suma
<b>Fuente de Información</b> Secretaría de Educación Pública (SEP), Sistema Nacional de Información Estadística Educativa (SNIEE), 2019.			
<b>Medios de verificación</b>			
<b>Supuestos</b>			
<b>Observaciones</b>			
<b>Id_mir</b>	8870		

- 1 El presente documento despliega la información perteneciente a los indicadores estratégicos y gestión de aquellos programas presupuestarios que proveen de bienes y servicios que generan valor público a la ciudadanía jalisciense
- 2 Se muestra el número del Componente relacionado con el indicador.

### GOBIERNO DEL ESTADO DE JALISCO PRESUPUESTO DE EGRESOS PARA EL EJERCICIO FISCAL 2021 Ficha Técnica de Indicador

#### Sistema de Evaluación del Desempeño (SED)

Gobierno del Estado de Jalisco Secretaría de la Hacienda Pública

#### Datos del Programa

#### Impartición de la Educación Secundaria

Eje: Desarrollo Social

Tema: Educación

#### ¿Quién gasta?

04	Unidad Presupuestal	000	Unidad Responsable	00128	Unidad Ejecutora del Gasto
	Secretaría de Educación		Secretaría de Educación		Dirección de Educación Secundaria

#### ¿Para qué se gasta?

Finalidad	Función	Subfunción
Desarrollo Social	Educación	Educación Básica

#### Presupuesto asignado al Programa Presupuestario

Monto \$2,775,416,786.43

#### Objetivos

Nivel	Clave Componente	Resumen Narrativo
Componente	11	Estrategias de Atención otorgadas a Directivos, Docentes y alumnos.

#### Datos del Indicador

<b>Denominación</b>	<b>Método de cálculo</b>
Total de estrategias de atención otorgadas a Directivos, Docentes y alumnos	$(\text{Número de estrategias de atención otorgadas a Directivos, Docentes y alumnos (Realizado)} / \text{Número de estrategias de atención otorgadas a Directivos, Docentes y alumnos (Programado)}) * 100$

**Descripción del Indicador**  
Se refiere a las estrategias de atención construidas para los actores educativos de Secundaria.

<b>Tipo de Indicador</b>	Estratégico	<b>Dimensión del Indicador</b>	Eficacia	<b>Año de Medición del Resultado</b>	2021
<b>Cobertura</b>	Estatal	<b>Frecuencia de Medición</b>	Semestral		

#### Desagregado meta valor por género

<b>Parámetros de semaforización</b>		Meta Institucional	Meta Valor	Unidad de medida (meta valor)	Hombre	Mujer
		100%	4	Estrategia	0.00	0.00
0	59.99	60.00	79.99	80.00	130	
		<b>Sentido del Indicador</b>	<b>Línea Base (meta valor)</b>	<b>Año (Línea base)</b>		
		Ascendente	No disponible	No disponible		

#### Variables del Indicador

<b>Nombre de la Variable</b>	<b>Unidad de medida</b>	<b>Tipo de Acumulación</b>
Número de estrategias de atención otorgadas a Directivos, Docentes y alumnos (realizado)	Estrategia	Suma
Número de estrategias de atención otorgadas a Directivos, Docentes y alumnos (programado)	Estrategia	Suma

**Fuente de Información**  
Expedientes las Estrategias de Atención por cada actor educativo conteniendo: Carta descriptiva, material del participante, registro de beneficiarios y presentaciones electrónicas. Dirección de Educación Secundaria

**Medios de verificación**  
Registro de participación de los asistentes a las sesiones convocadas. Registro en las Planeaciones de los docentes, Registro en el Plan de Trabajo de Directivos, Registro de Evaluaciones de los alumnos. Dirección de Educación Secundaria y escuelas.

**Supuestos**  
Los participantes convocados acuden a los procesos comprometidos en los diversos procesos de fortalecimiento.

**Observaciones**

**Id\_ mir** 9471

- 1 El presente documento despliega la información perteneciente a los indicadores estratégicos y gestión de aquellos programas presupuestarios que proveen de bienes y servicios que generan valor público a la ciudadanía jalisciense
- 2 Se muestra el número del Componente relacionado con el indicador.

### GOBIERNO DEL ESTADO DE JALISCO PRESUPUESTO DE EGRESOS PARA EL EJERCICIO FISCAL 2021 Ficha Técnica de Indicador

#### Sistema de Evaluación del Desempeño (SED)

Gobierno del Estado de Jalisco Secretaría de la Hacienda Pública

#### Datos del Programa

#### Impartición de la Educación Secundaria

Eje: Desarrollo Social

Tema: Educación

#### ¿Quién gasta?

04	Unidad Presupuestal	000	Unidad Responsable	00128	Unidad Ejecutora del Gasto
	Secretaría de Educación		Secretaría de Educación		Dirección de Educación Secundaria

#### ¿Para qué se gasta?

Finalidad	Función	Subfunción
Desarrollo Social	Educación	Educación Básica

#### Presupuesto asignado al Programa Presupuestario

Monto

#### Objetivos

Nivel	Clave Componente	Resumen Narrativo
Componente	I5	Acompañamiento otorgado a las escuelas para la conformación de Comunidades de Aprendizaje.

#### Datos del Indicador

Denominación	Método de cálculo
Total de escuelas secundarias que reciben acompañamiento para la conformación de Comunidades de Aprendizaje	(Número de escuelas secundarias que reciben acompañamiento para la conformación de Comunidades de Aprendizaje (Realizado) / Número de escuelas secundarias que reciben acompañamiento para la conformación de Comunidades de Aprendizaje (Programado))*100

**Descripción del Indicador**  
Se refiere a la cantidad de escuelas que reciben acompañamiento.

Tipo de Indicador	Estratégico	Dimensión del Indicador	Eficacia	Año de Medición del Resultado	2021
Cobertura	Estatral	Frecuencia de Medición	Semestral		

<b>Parámetros de semaforización</b> <div style="display: flex; justify-content: space-around; align-items: center;"> <div style="text-align: center;"> <table border="1" style="border-collapse: collapse;"> <tr><td>0</td></tr> <tr><td>59.99</td></tr> <tr><td>60.00</td></tr> <tr><td>79.99</td></tr> <tr><td>80.00</td></tr> <tr><td>130</td></tr> </table> <div style="display: flex; justify-content: space-around; width: 100px;"> <div style="width: 15px; height: 15px; background-color: red;"></div> <div style="width: 15px; height: 15px; background-color: yellow;"></div> <div style="width: 15px; height: 15px; background-color: green;"></div> </div> </div> </div>	0	59.99	60.00	79.99	80.00	130	Meta Institucional	Meta Valor	Unidad de medida (meta valor)	Desagregado meta valor por género	
	0										
59.99											
60.00											
79.99											
80.00											
130											
	100%	246	Escuela	Hombre	Mujer						
	Sentido del Indicador	Línea Base (meta valor)	Año (Línea base)								
	Ascendente	No disponible	No disponible								

#### Variables del Indicador

Nombre de la Variable	Unidad de medida	Tipo de Acumulación
Número de escuelas secundarias que reciben acompañamiento para la conformación de Comunidades de Aprendizaje (realizado)	Escuela	Suma
Número de escuelas secundarias que reciben acompañamiento para la conformación de Comunidades de Aprendizaje (programado)	Escuela	Suma

**Fuente de Información**

**Medios de verificación**

**Supuestos**

**Observaciones**

**id\_mir**

- 1 El presente documento despliega la información perteneciente a los indicadores estratégicos y gestión de aquellos programas presupuestarios que proveen de bienes y servicios que generan valor público a la ciudadanía jalisciense
- 2 Se muestra el número del Componente relacionado con el indicador.

### GOBIERNO DEL ESTADO DE JALISCO PRESUPUESTO DE EGRESOS PARA EL EJERCICIO FISCAL 2021

#### Ficha Técnica de Indicador

#### Sistema de Evaluación del Desempeño (SED)

Gobierno del Estado de Jalisco Secretaría de la Hacienda Pública

#### Datos del Programa

#### Impartición de la Educación Secundaria

Eje: Desarrollo Social

Tema: Educación

#### ¿Quién gasta?

04	Unidad Presupuestal	000	Unidad Responsable	00128	Unidad Ejecutora del Gasto
	Secretaría de Educación		Secretaría de Educación		Dirección de Educación Secundaria

#### ¿Para qué se gasta?

Finalidad	Función	Subfunción
Desarrollo Social	Educación	Educación Básica

#### Presupuesto asignado al Programa Presupuestario

Monto \$2,775,416,786.43

#### Objetivos

Nivel	Clave Componente	Resumen Narrativo
Componente	18	Consejos Técnicos Escolares implementados en las escuelas de Educación Secundaria.

#### Datos del Indicador

Denominación	Método de cálculo
Total de Consejos Técnicos implementados y trabajando su Programa Escolar de Mejora Continua	$(\text{Número de Consejos Técnicos implementados (Realizado)} / \text{Número de Consejos Técnicos implementados (Programado)}) * 100$

**Descripción del Indicador**  
Se refiere al número de Consejos Técnicos implementados que trabajan su Programa Escolar de Mejora Continua.

Tipo de Indicador	Estratégico	Dimensión del Indicador	Eficacia	Año de Medición del Resultado	2021
Cobertura	Estatat	Frecuencia de Medición	Semestral		

#### Desagregado meta valor por género

Parámetros de semaforización		Meta Institucional	Meta Valor	Unidad de medida (meta valor)	Hombre	Mujer
0	59.99	100%	1,453	Consejo	0.00	0.00
60.00	79.99	Sentido del Indicador	Línea Base (meta valor)	Año (Línea base)		
80.00	130	Ascendente	1,159	2020		

#### Variables del Indicador

Nombre de la Variable	Unidad de medida	Tipo de Acumulación
Número de Consejos Técnicos implementados (realizado)	Consejo	Suma
Número de Consejos Técnicos implementados (programado)	Consejo	Suma

**Fuente de Información** Plataforma de Seguimiento a los CONSEJOS TÉCNICOS DE ZONA Y ESCOLARES formulada en Google Drive. Educación Secundaria.

**Medios de verificación** En la Dirección de Secundaria se resguardan los registros de asistencia y reporte de instrumentos de evaluación entregados a los participantes, estos últimos resguardados en el drive de secundaria. Disponible en: <http://edu.jalisco.gob.mx/educacion-general-secundaria/>

**Supuestos** Los colectivos escolares participan activa y profesionalmente en las sesiones de Consejo Técnico Escolar y construyen sus Programa Escolar de Mejora Continua acordes a la realidad de su contexto.

**Observaciones**

**Id. mir** 9473

- 1 El presente documento despliega la información perteneciente a los indicadores estratégicos y gestión de aquellos programas presupuestarios que proveen de bienes y servicios que generan valor público a la ciudadanía jalisciense
- 2 Se muestra el número del Componente relacionado con el indicador.

### GOBIERNO DEL ESTADO DE JALISCO PRESUPUESTO DE EGRESOS PARA EL EJERCICIO FISCAL 2021

#### Ficha Técnica de Indicador

#### Sistema de Evaluación del Desempeño (SED)

Gobierno del Estado de Jalisco Secretaría de la Hacienda Pública

#### Datos del Programa

#### Impartición de la Educación Secundaria

Eje: Desarrollo Social

Tema: Educación

#### ¿Quién gasta?

04	Unidad Presupuestal	000	Unidad Responsable	00128	Unidad Ejecutora del Gasto
	Secretaría de Educación		Secretaría de Educación		Dirección de Educación Secundaria

#### ¿Para qué se gasta?

Finalidad	Función	Subfunción
Desarrollo Social	Educación	Educación Básica

#### Presupuesto asignado al Programa Presupuestario

Monto

#### Objetivos

Nivel	Clave Componente	Resumen Narrativo
Componente	19	Estrategia de Colaboración y Comunicación implementada con instancias inter Secretaria de Educación y/o instancias externas.

#### Datos del Indicador

Denominación	Método de cálculo
Total de Estrategias de Colaboración, Vinculación y Comunicación con todas las instancias	(Número de Estrategias de Colaboración y Comunicación implementadas (Realizado) / Número de Estrategias de Colaboración y Comunicación implementadas (Programado))*100

**Descripción del Indicador**  
Se refiere al número de estrategias de colaboración y comunicación realizadas.

Tipo de Indicador	Estratégico	Dimensión del Indicador	Eficacia	Año de Medición del Resultado	2021
Cobertura	Estatal	Frecuencia de Medición	Semestral		

<b>Desagregado meta valor por género</b>						
<b>Parámetros de semaforización</b>		Meta Institucional	Meta Valor	Unidad de medida (meta valor)	Hombre	Mujer
0	59.99	100%	1	Estrategia	0.00	0.00
60.00	79.99	Sentido del Indicador	Línea Base (meta valor)	Año (Línea base)		
80.00	130	Ascendente	No disponible	No disponible		

#### Variables del Indicador

Nombre de la Variable	Unidad de medida	Tipo de Acumulación
Número de Estrategias de Colaboración y Comunicación implementadas (realizado)	Estrategia	Suma
Número de Estrategias de Colaboración y Comunicación implementadas (programado)	Estrategia	Suma

**Fuente de Información**

**Medios de verificación**

**Supuestos**

**Observaciones**

**Id\_mir**

- 1 El presente documento despliega la información perteneciente a los indicadores estratégicos y gestión de aquellos programas presupuestarios que proveen de bienes y servicios que generan valor público a la ciudadanía jalisciense
- 2 Se muestra el número del Componente relacionado con el indicador.

### GOBIERNO DEL ESTADO DE JALISCO PRESUPUESTO DE EGRESOS PARA EL EJERCICIO FISCAL 2021 Ficha Técnica de Indicador

#### Sistema de Evaluación del Desempeño (SED)

Gobierno del Estado de Jalisco Secretaría de la Hacienda Pública

#### Datos del Programa

#### Actualización y Capacitación Continua de Profesionales de la educación

Eje: Desarrollo Social

Tema: Educación

#### ¿Quién gasta?

04 Unidad Presupuestal	000 Unidad Responsable	00131 Unidad Ejecutora del Gasto
Secretaría de Educación	Secretaría de Educación	Subsecretaría de Formación y Atención al Magisterio

#### ¿Para qué se gasta?

Finalidad	Función	Subfunción
Desarrollo Social	Educación	Otros Servicios Educativos y Actividades Inherentes

#### Presupuesto asignado al Programa Presupuestario

Monto \$84,951,234.66

#### Objetivos

Nivel	Clave Componente	Resumen Narrativo
Fin		

#### Datos del Indicador

Denominación	Método de cálculo
Posición en el Índice de Rezago Social	$(\text{Posición en el Índice de Rezago Social (Realizado)} / \text{Posición en el Índice de Rezago Social (Programado)}) * 100$

#### Descripción del Indicador

Lugar que ocupa Jalisco dentro del contexto de las entidades federativas del país respecto al Índice de Rezago Social, el cual es una medida agregada que se compone de variables de educación, acceso a servicios de salud, servicios básicos en la vivienda, de calidad y espacios en la misma, y activos en el hogar. Es decir, proporciona el resumen de cuatro carencias sociales de la medición de pobreza del CONEVAL: rezago educativo, acceso a los servicios de salud, acceso a los servicios básicos en la vivienda, y la calidad y espacios en la vivienda.

Tipo de Indicador	<span style="border: 1px solid black; padding: 2px;">Estratégico</span>	Dimensión del Indicador	<span style="border: 1px solid black; padding: 2px;">Eficacia</span>	Año de Medición del Resultado	<span style="border: 1px solid black; padding: 2px;">2021</span>
Cobertura	<span style="border: 1px solid black; padding: 2px;">Estatál</span>	Frecuencia de Medición	<span style="border: 1px solid black; padding: 2px;">Quinquenal</span>		

#### Desagregado meta valor por género

Parámetros de semaforización						Meta Institucional	Meta Valor	Unidad de medida (meta valor)	Desagregado meta valor por género	
0	59.99	60.00	79.99	80.00	130	100%	29	Posición	Hombre	Mujer
<span style="display: inline-block; width: 15px; height: 15px; background-color: red; border: 1px solid black;"></span>	<span style="display: inline-block; width: 15px; height: 15px; background-color: red; border: 1px solid black;"></span>	<span style="display: inline-block; width: 15px; height: 15px; background-color: yellow; border: 1px solid black;"></span>	<span style="display: inline-block; width: 15px; height: 15px; background-color: yellow; border: 1px solid black;"></span>	<span style="display: inline-block; width: 15px; height: 15px; background-color: green; border: 1px solid black;"></span>	<span style="display: inline-block; width: 15px; height: 15px; background-color: green; border: 1px solid black;"></span>	Sentido del Indicador	Línea Base (meta valor)	Año (Línea base)	0.00	0.00
						Ascendente	25	2010		

#### Variables del Indicador

Nombre de la Variable	Unidad de medida	Tipo de Acumulación
Posición en el Índice de Rezago Social (realizado)	Posición	Suma
Posición en el Índice de Rezago Social (programado)	Posición	Suma

Fuente de Información	CONEVAL. Índice de Rezago Social a nivel municipal y por localidad, 2015.	
Medios de verificación		
Supuestos		
Observaciones		
Id_mir	<span style="border: 1px solid black; padding: 2px;">8871</span>	

- 1 El presente documento despliega la información perteneciente a los indicadores estratégicos y gestión de aquellos programas presupuestarios que proveen de bienes y servicios que generan valor público a la ciudadanía jalisciense
- 2 Se muestra el número del Componente relacionado con el indicador.

**GOBIERNO DEL ESTADO DE JALISCO**  
**PRESUPUESTO DE EGRESOS PARA EL EJERCICIO FISCAL 2021**

**Ficha Técnica de Indicador**

**Sistema de Evaluación del Desempeño (SED)**

<b>Gobierno del Estado de Jalisco</b>		<b>Secretaría de la Hacienda Pública</b>	
<b>Datos del Programa</b>			
<b>Formación inicial y de posgrado para los docentes de educación básica</b>			
Eje: Desarrollo Social		Tema: Educación	
<b>¿Quién gasta?</b>			
04	Unidad Presupuestal	000	Unidad Responsable
Secretaría de Educación		Secretaría de Educación	
00131	Unidad Ejecutora del Gasto		
Subsecretaría de Formación y Atención al Magisterio			
<b>¿Para qué se gasta?</b>			
Finalidad	Función	Subfunción	
Desarrollo Social	Educación	Otros Servicios Educativos y Actividades Inherentes	
<b>Presupuesto asignado al Programa Presupuestario</b>			
Monto		\$262,565,220.34	
<b>Objetivos</b>			
Nivel	Clave Componente	Resumen Narrativo	
Fin			
<b>Datos del Indicador</b>			
<b>Denominación</b>		<b>Método de cálculo</b>	
Posición en el Índice de Rezago Social		$\frac{(\text{Posición en el Índice de Rezago Social (Realizado)} / \text{Posición en el Índice de Rezago Social (Programado)}) * 100$	
<b>Descripción del Indicador</b>			
Lugar que ocupa Jalisco dentro del contexto de las entidades federativas del país respecto al Índice de Rezago Social, el cual es una medida agregada que se compone de variables de educación, acceso a servicios de salud, servicios básicos en la vivienda, de calidad y espacios en la misma, y activos en el hogar. Es decir, proporciona el resumen de cuatro carencias sociales de la medición de pobreza del CONEVAL: rezago educativo, acceso a los servicios de salud, acceso a los servicios básicos en la vivienda, y la calidad y espacios en la vivienda.			
<b>Tipo de Indicador</b>	Estratégico	<b>Dimensión del Indicador</b>	Eficacia
<b>Cobertura</b>	Estatal	<b>Frecuencia de Medición</b>	Quinquenal
		<b>Año de Medición del Resultado</b>	2021
<b>Desagregado meta valor por género</b>			
<b>Parámetros de semaforización</b>		<b>Meta Institucional</b>	<b>Meta Valor</b>
0	59.99	100%	29
60.00	79.99	<b>Sentido del Indicador</b>	<b>Línea Base (meta valor)</b>
80.00	130	Ascendente	25
		<b>Unidad de medida (meta valor)</b>	<b>Año (Línea base)</b>
		Posición	2010
		<b>Hombre</b>	<b>Mujer</b>
		0.00	0.00
<b>Variables del Indicador</b>			
<b>Nombre de la Variable</b>		<b>Unidad de medida</b>	<b>Tipo de Acumulación</b>
Posición en el Índice de Rezago Social (realizado)		Posición	Suma
Posición en el Índice de Rezago Social (programado)		Posición	Suma
<b>Fuente de Información</b> CONEVAL. Índice de Rezago Social a nivel municipal y por localidad, 2015.			
<b>Medios de verificación</b>			
<b>Supuestos</b>			
<b>Observaciones</b>			
<b>Id_mir</b>		8873	

- 1 El presente documento despliega la información perteneciente a los indicadores estratégicos y gestión de aquellos programas presupuestarios que proveen de bienes y servicios que generan valor público a la ciudadanía jalisciense
- 2 Se muestra el número del Componente relacionado con el indicador.



### GOBIERNO DEL ESTADO DE JALISCO PRESUPUESTO DE EGRESOS PARA EL EJERCICIO FISCAL 2021 Ficha Técnica de Indicador

#### Sistema de Evaluación del Desempeño (SED)

Gobierno del Estado de Jalisco Secretaría de la Hacienda Pública

#### Datos del Programa

#### Actualización y Capacitación Continua de Profesionales de la educación

Eje: Desarrollo Social Tema: Educación

#### ¿Quién gasta?

04	Unidad Presupuestal	000	Unidad Responsable	00131	Unidad Ejecutora del Gasto
	Secretaría de Educación		Secretaría de Educación		Subsecretaría de Formación y Atención al Magisterio

#### ¿Para qué se gasta?

Finalidad	Función	Subfunción
Desarrollo Social	Educación	Otros Servicios Educativos y Actividades Inherentes

#### Presupuesto asignado al Programa Presupuestario

Monto \$84,951,234.66

#### Objetivos

Nivel	Clave Componente	Resumen Narrativo
Propósito		

#### Datos del Indicador

Denominación	Método de cálculo
Grado promedio de escolaridad	$(\text{Número promedio de grados escolares aprobados por la población de 15 años y más (Realizado)} / \text{Número promedio de grados escolares aprobados por la población de 15 años y más (Programado)}) * 100$

**Descripción del Indicador**  
Este indicador se refiere al número promedio de grados escolares aprobados por la población de 15 años y más. Puede considerarse como un patrón de medida, ya que fue diseñado de tal forma que permite una comparación internacional.

Tipo de Indicador	Estratégico	Dimensión del Indicador	Eficacia	Año de Medición del Resultado	2021
Cobertura	Estatal	Frecuencia de Medición	Anual		

#### Desagregado meta valor por género

Parámetros de semaforización		Meta Institucional	Meta Valor	Unidad de medida (meta valor)	Hombre	Mujer
0	59.99	100%	10	Grado promedio	0.00	0.00
60.00	79.99	Sentido del Indicador	Línea Base (meta valor)	Año (Línea base)		
80.00	130	Ascendente	8	2006		

#### Variables del Indicador

Nombre de la Variable	Unidad de medida	Tipo de Acumulación
Número promedio de grados escolares aprobados por la población de 15 años y más (realizado)	Grado promedio	Suma
Número promedio de grados escolares aprobados por la población de 15 años y más (programado)	Grado promedio	Suma

Fuente de Información	Secretaría de Educación Pública (SEP), Sistema Nacional de Información Estadística Educativa (SNIEE), 2019.
Medios de verificación	
Supuestos	
Observaciones	
Id_mir	8872

- 1 El presente documento despliega la información perteneciente a los indicadores estratégicos y gestión de aquellos programas presupuestarios que proveen de bienes y servicios que generan valor público a la ciudadanía jalisciense
- 2 Se muestra el número del Componente relacionado con el indicador.

**GOBIERNO DEL ESTADO DE JALISCO**  
**PRESUPUESTO DE EGRESOS PARA EL EJERCICIO FISCAL 2021**  
**Ficha Técnica de Indicador**

**Sistema de Evaluación del Desempeño (SED)**

Gobierno del Estado de Jalisco Secretaría de la Hacienda Pública

**Datos del Programa**

**Formación inicial y de posgrado para los docentes de educación básica**

Eje: Desarrollo Social Tema: Educación

**¿Quién gasta?**

04	Unidad Presupuestal	000	Unidad Responsable	00131	Unidad Ejecutora del Gasto
	Secretaría de Educación		Secretaría de Educación		Subsecretaría de Formación y Atención al Magisterio

**¿Para qué se gasta?**

Finalidad	Función	Subfunción
Desarrollo Social	Educación	Otros Servicios Educativos y Actividades Inherentes

**Presupuesto asignado al Programa Presupuestario**

Monto \$262,565,220.34

**Objetivos**

Nivel	Clave Componente	Resumen Narrativo
Propósito		

**Datos del Indicador**

<b>Denominación</b>	<b>Método de cálculo</b>
Grado promedio de escolaridad	$(\text{Número promedio de grados escolares aprobados por la población de 15 años y más (Realizado)} / \text{Número promedio de grados escolares aprobados por la población de 15 años y más (Programado)}) * 100$

**Descripción del Indicador**  
Este indicador se refiere al número promedio de grados escolares aprobados por la población de 15 años y más. Puede considerarse como un patrón de medida, ya que fue diseñado de tal forma que permite una comparación internacional.

<b>Tipo de Indicador</b>	Estratégico	<b>Dimensión del Indicador</b>	Eficacia	<b>Año de Medición del Resultado</b>	2021
<b>Cobertura</b>	Estatal	<b>Frecuencia de Medición</b>	Anual		

**Desagregado meta valor por género**

<b>Parámetros de semaforización</b>		<b>Meta Institucional</b>	<b>Meta Valor</b>	<b>Unidad de medida (meta valor)</b>	<b>Desagregado meta valor por género</b>	
0	59.99	100%	10	Grado promedio	Hombre	Mujer
60.00	79.99	<b>Sentido del Indicador</b>	<b>Línea Base (meta valor)</b>	<b>Año (Línea base)</b>	0.00	0.00
80.00	130	Ascendente	8	2006		

**Variables del Indicador**

<b>Nombre de la Variable</b>	<b>Unidad de medida</b>	<b>Tipo de Acumulación</b>
Número promedio de grados escolares aprobados por la población de 15 años y más (realizado)	Grado promedio	Suma
Número promedio de grados escolares aprobados por la población de 15 años y más (programado)	Grado promedio	Suma

<b>Fuente de Información</b>	Secretaría de Educación Pública (SEP), Sistema Nacional de Información Estadística Educativa (SNIEE), 2019.
<b>Medios de verificación</b>	
<b>Supuestos</b>	
<b>Observaciones</b>	
<b>Id_mir</b>	8874

- 1 El presente documento despliega la información perteneciente a los indicadores estratégicos y gestión de aquellos programas presupuestarios que proveen de bienes y servicios que generan valor público a la ciudadanía jalisciense
- 2 Se muestra el número del Componente relacionado con el indicador.

### GOBIERNO DEL ESTADO DE JALISCO PRESUPUESTO DE EGRESOS PARA EL EJERCICIO FISCAL 2021 Ficha Técnica de Indicador

#### Sistema de Evaluación del Desempeño (SED)

Gobierno del Estado de Jalisco Secretaría de la Hacienda Pública

#### Datos del Programa

#### Actualización y Capacitación Continua de Profesionales de la educación

Eje: Desarrollo Social Tema: Educación

#### ¿Quién gasta?

04	Unidad Presupuestal	000	Unidad Responsable	00131	Unidad Ejecutora del Gasto
	Secretaría de Educación		Secretaría de Educación		Subsecretaría de Formación y Atención al Magisterio

#### ¿Para qué se gasta?

Finalidad	Función	Subfunción
Desarrollo Social	Educación	Otros Servicios Educativos y Actividades Inherentes

#### Presupuesto asignado al Programa Presupuestario

Monto \$84,951,234.66

#### Objetivos

Nivel	Clave Componente	Resumen Narrativo
Componente	B3	Capacitación ofrecida a directivos y docentes para fomentar en los alumnos una formación cívica y ética desde la educación básica

#### Datos del Indicador

Denominación	Método de cálculo
Total de personal capacitado en temas de educación cívica y ética	(Número de personal capacitado en temas de educación cívica y ética (Realizado) / Número de personal capacitado en temas de educación cívica y ética (Programado))*100

**Descripción del Indicador**  
Se refiere al número de personas capacitadas: Directivos, docentes, técnicos docentes, y Asesores Técnico Pedagógico, en temas para favorecer una formación cívica y ética desde la educación básica.

Tipo de Indicador	<span style="border: 1px solid black; padding: 2px;">Estratégico</span>	Dimensión del Indicador	<span style="border: 1px solid black; padding: 2px;">Eficacia</span>	Año de Medición del Resultado	<span style="border: 1px solid black; padding: 2px;">2021</span>
Cobertura	<span style="border: 1px solid black; padding: 2px;">Estatal</span>	Frecuencia de Medición	<span style="border: 1px solid black; padding: 2px;">Semestral</span>		

#### Desagregado meta valor por género

	Meta Institucional	Meta Valor	Unidad de medida (meta valor)	Hombre	Mujer
Parámetros de semaforización	<span style="border: 1px solid black; padding: 2px;">100%</span>	<span style="border: 1px solid black; padding: 2px;">21,000</span>	<span style="border: 1px solid black; padding: 2px;">Persona</span>	<span style="border: 1px solid black; padding: 2px;">0.00</span>	<span style="border: 1px solid black; padding: 2px;">0.00</span>
Sentido del Indicador	<span style="border: 1px solid black; padding: 2px;">Ascendente</span>	Línea Base (meta valor)	<span style="border: 1px solid black; padding: 2px;">No disponible</span>	Año (Línea base)	<span style="border: 1px solid black; padding: 2px;">No disponible</span>

#### Variables del Indicador

Nombre de la Variable	Unidad de medida	Tipo de Acumulación
Número de personal capacitado en temas de educación cívica y ética (realizado)	Persona	Suma
Número de personal capacitado en temas de educación cívica y ética (programado)	Persona	Suma
<b>Fuente de Información</b>	Plataformas determinadas para el desarrollo de los cursos en la Dirección de Formación Continua para Profesionales de la Educación. Informe sobre encuesta de satisfacción aplicada a directivos y docentes para fomentar en los alumnos una formación cívica y ética desde la educación básica, generada en la Dirección de Formación Continua para Profesionales de la Educación y registro de asistencia en el año 2021.	
<b>Medios de verificación</b>	*Informe sobre encuesta de satisfacción aplicada a directivos y docentes para fomentar en los alumnos una formación cívica y ética desde la educación básica, generada en la Dirección de Formación Continua para Profesionales de la Educación y registro de asistencia en el año 2021.*	
<b>Supuestos</b>	El personal beneficiado participa con interés y no hay oposición política a las actividades	
<b>Observaciones</b>		
<b>Id_mir</b>	<span style="border: 1px solid black; padding: 2px;">9475</span>	

- 1 El presente documento despliega la información perteneciente a los indicadores estratégicos y gestión de aquellos programas presupuestarios que proveen de bienes y servicios que generan valor público a la ciudadanía jalisciense
- 2 Se muestra el número del Componente relacionado con el indicador.

**GOBIERNO DEL ESTADO DE JALISCO**  
**PRESUPUESTO DE EGRESOS PARA EL EJERCICIO FISCAL 2021**

**Ficha Técnica de Indicador**

**Sistema de Evaluación del Desempeño (SED)**

<b>Gobierno del Estado de Jalisco</b>		<b>Secretaría de la Hacienda Pública</b>	
<b>Datos del Programa</b>			
<b>Actualización y Capacitación Continua de Profesionales de la educación</b>			
Eje: Desarrollo Social		Tema: Educación	
<b>¿Quién gasta?</b>			
04	Unidad Presupuestal	000	Unidad Responsable
Secretaría de Educación		Secretaría de Educación	
00131	Unidad Ejecutora del Gasto		
Subsecretaría de Formación y Atención al Magisterio			
<b>¿Para qué se gasta?</b>			
Desarrollo Social	Función	Subfunción	
Educativa		Otros Servicios Educativos y Actividades Inherentes	
<b>Presupuesto asignado al Programa Presupuestario</b>			
Monto		\$84,951,234.66	
<b>Objetivos</b>			
Componente	Clave Componente	Resumen Narrativo	
11		Capacitación efectuada al personal de educación básica	
<b>Datos del Indicador</b>			
<b>Denominación</b>		<b>Método de cálculo</b>	
Total de personal educativo capacitado		$(\text{Número de personal educativo capacitado (Realizado)} / \text{Número de personal educativo capacitado (Programado)}) * 100$	
<b>Descripción del Indicador</b>			
Cantidad de personal educativo que recibe formación para favorecer el desarrollo disciplinar en directivos y docentes en el marco de los Planes y Programas de estudio vigentes			
<b>Tipo de Indicador</b>	Estratégico	<b>Dimensión del Indicador</b>	Eficacia
<b>Cobertura</b>	Estatal	<b>Frecuencia de Medición</b>	Semestral
		<b>Año de Medición del Resultado</b>	
		2021	
<b>Desagregado meta valor por género</b>			
		<b>Meta Institucional</b>	<b>Meta Valor</b>
		100%	21,000
		<b>Unidad de medida (meta valor)</b>	<b>Hombre</b>
		Persona	0.00
		<b>Mujer</b>	0.00
<b>Parámetros de semaforización</b>			
0	59.99	60.00	79.99
80.00	130		
		<b>Meta Institucional</b>	<b>Meta Valor</b>
		100%	21,000
		<b>Sentido del Indicador</b>	<b>Línea Base (meta valor)</b>
		Ascendente	No disponible
		<b>Año (Línea base)</b>	
		No disponible	
<b>VARIABLES DEL INDICADOR</b>			
<b>Nombre de la Variable</b>		<b>Unidad de medida</b>	<b>Tipo de Acumulación</b>
Número de personal educativo capacitado (realizado)		Persona	Suma
Número de personal educativo capacitado (programado)		Persona	Suma
<b>Fuente de Información</b>			
Plataformas determinadas para el desarrollo de los cursos/Dirección de Formación Continua			
<b>Medios de verificación</b>			
Encuesta de Satisfacción aplicada y Registro de Asistencia			
<b>Supuestos</b>			
Existe interés de Supervisores, Directores, Docentes, Técnicos Docentes y Asesores Técnico Pedagógico en atender a las actividades de fortalecimiento			
<b>Observaciones</b>			
<b>Id_mir</b>		9476	

- 1 El presente documento despliega la información perteneciente a los indicadores estratégicos y gestión de aquellos programas presupuestarios que proveen de bienes y servicios que generan valor público a la ciudadanía jalisciense
- 2 Se muestra el número del Componente relacionado con el indicador.

### GOBIERNO DEL ESTADO DE JALISCO PRESUPUESTO DE EGRESOS PARA EL EJERCICIO FISCAL 2021 Ficha Técnica de Indicador

#### Sistema de Evaluación del Desempeño (SED)

Gobierno del Estado de Jalisco Secretaría de la Hacienda Pública

#### Datos del Programa

**Formación inicial y de posgrado para los docentes de educación básica**

Eje: Desarrollo Social Tema: Educación

#### ¿Quién gasta?

04	Unidad Presupuestal	000	Unidad Responsable	00131	Unidad Ejecutora del Gasto
	Secretaría de Educación		Secretaría de Educación		Subsecretaría de Formación y Atención al Magisterio

#### ¿Para qué se gasta?

Finalidad	Función	Subfunción
Desarrollo Social	Educación	Otros Servicios Educativos y Actividades Inherentes

#### Presupuesto asignado al Programa Presupuestario

Monto \$262,565,220.34

#### Objetivos

Nivel	Clave Componente	Resumen Narrativo
Componente	I2	Programas de formación ofrecidos por las Unidades de la Universidad Pedagógica Nacional

#### Datos del Indicador

<b>Denominación</b>	<b>Método de cálculo</b>
Total de programas fortalecidos	$(\text{Número de programas fortalecidos (Realizado)} / \text{Número de programas fortalecidos (Programado)}) * 100$

**Descripción del Indicador**  
Se refiere al total de programas de las Unidades de la Universidad Pedagógica Nacional fortalecidos

<b>Tipo de Indicador</b>	Estratégico	<b>Dimensión del Indicador</b>	Eficacia	<b>Año de Medición del Resultado</b>	2021
<b>Cobertura</b>	Estatal	<b>Frecuencia de Medición</b>	Semestral		

							Desagregado meta valor por género				
							Meta Institucional	Meta Valor	Unidad de medida (meta valor)	Hombre	Mujer
<b>Parámetros de semaforización</b>							100%	11	Programa	0.00	0.00
0	59.99	60.00	79.99	80.00	130						
							<b>Sentido del Indicador</b>	<b>Línea Base (meta valor)</b>	<b>Año (Línea base)</b>		
							Ascendente	11	2020		

#### Variables del Indicador

Nombre de la Variable	Unidad de medida	Tipo de Acumulación
Número de programas fortalecidos (realizado)	Programa	Suma
Número de programas fortalecidos (programado)	Programa	Suma

**Fuente de Información**  
Bases de datos de los programas de formación ofrecidos del año 2021 generadas en las Direcciones de las Unidades UPN en el Estado y resguardos en la Dirección de UPN en Jalisco

**Medios de verificación**  
Reporte de los programas de formación ofrecidos y Estadísticas del año 2021 generados por las Unidades de la Universidad Pedagógica Nacional en Jalisco.

**Supuestos**  
Las Unidades de la Universidad Pedagógica Nacional participan activamente en la mejora de sus programas.

**Observaciones**

**Id. mir** 9477

- 1 El presente documento despliega la información perteneciente a los indicadores estratégicos y gestión de aquellos programas presupuestarios que proveen de bienes y servicios que generan valor público a la ciudadanía jalisciense
- 2 Se muestra el número del Componente relacionado con el indicador.

**GOBIERNO DEL ESTADO DE JALISCO**  
**PRESUPUESTO DE EGRESOS PARA EL EJERCICIO FISCAL 2021**

**Ficha Técnica de Indicador**

**Sistema de Evaluación del Desempeño (SED)**

Gobierno del Estado de Jalisco Secretaría de la Hacienda Pública

**Datos del Programa**

**Actualización y Capacitación Continua de Profesionales de la educación**

Eje: Desarrollo Social Tema: Educación

**¿Quién gasta?**

<b>04</b> Unidad Presupuestal	<b>000</b> Unidad Responsable	<b>00131</b> Unidad Ejecutora del Gasto
Secretaría de Educación	Secretaría de Educación	Subsecretaría de Formación y Atención al Magisterio

**¿Para qué se gasta?**

<b>Finalidad</b>	<b>Función</b>	<b>Subfunción</b>
Desarrollo Social	Educación	Otros Servicios Educativos y Actividades Inherentes

**Presupuesto asignado al Programa Presupuestario**

Monto

**Objetivos**

<b>Nivel</b>	<b>Clave Componente</b>	<b>Resumen Narrativo</b>
Componente	02	Capacitación ofrecida a directivos y docentes para su actualización Pedagógico-didáctica

**Datos del Indicador**

<b>Denominación</b>	<b>Método de cálculo</b>
Total de personal capacitado en temas Pedagógico didácticos y gestión escolar	$(\text{Número de personas capacitadas (Realizado)} / \text{Número de personas capacitadas (Programado)}) * 100$

**Descripción del Indicador**  
Personas capacitadas: Directivos, docentes, técnicos docentes, y Asesores Técnico Pedagógico

<b>Tipo de Indicador</b>	Estratégico	<b>Dimensión del Indicador</b>	Eficacia	<b>Año de Medición del Resultado</b>	2021
<b>Cobertura</b>	Estatal	<b>Frecuencia de Medición</b>	Semestral		

**Desgregado meta valor por género**

<b>Parámetros de semaforización</b>	<b>Meta Institucional</b>	<b>Meta Valor</b>	<b>Unidad de medida (meta valor)</b>	<b>Hombre</b>	<b>Mujer</b>
<div style="display: flex; justify-content: space-between; width: 100%;"> <span>0</span> <span>59.99</span> <span>60.00</span> <span>79.99</span> <span>80.00</span> <span>130</span> </div> <div style="display: flex; justify-content: space-between; width: 100%; margin-top: 5px;"> <div style="width: 10%; background-color: red; height: 15px;"></div> <div style="width: 10%; background-color: yellow; height: 15px;"></div> <div style="width: 10%; background-color: green; height: 15px;"></div> </div>	100%	21,000	Persona Capacitada	0.00	0.00
	<b>Sentido del Indicador</b>	<b>Línea Base (meta valor)</b>	<b>Año (Línea base)</b>		
	Ascendente	No disponible	No disponible		

**VARIABLES DEL INDICADOR**

<b>Nombre de la Variable</b>	<b>Unidad de medida</b>	<b>Tipo de Acumulación</b>
Número de personas capacitadas (realizado)	Persona Capacitada	Suma
Número de personas capacitadas (programado)	Persona Capacitada	Suma

**Fuente de Información**  
Plataformas determinadas para el desarrollo de los cursos en la Dirección de Formación Continua para Profesionales de la Educación. Informe sobre encuesta de satisfacción aplicada a directivos y docentes para su actualización Pedagógico didáctica, así como, para una gestión escolar activa y pertinente generado en la Dirección de Formación Continua para Profesionales de la Educación y registro de asistencia en el año 2021.

**Medios de verificación**  
Informe sobre encuesta de satisfacción aplicada a directivos y docentes para su actualización Pedagógico didáctica, así como, para una gestión escolar activa y pertinente generado en la Dirección de Formación Continua para Profesionales de la Educación y registro de asistencia en el año 2021.

**Supuestos**  
Se cuenta con la participación activa de personal especializado en el diseño de una oferta formativa adecuada.

**Observaciones**

**Id. mir**

- 1 El presente documento despliega la información perteneciente a los indicadores estratégicos y gestión de aquellos programas presupuestarios que proveen de bienes y servicios que generan valor público a la ciudadanía jalisciense
- 2 Se muestra el número del Componente relacionado con el indicador.

### GOBIERNO DEL ESTADO DE JALISCO PRESUPUESTO DE EGRESOS PARA EL EJERCICIO FISCAL 2021

#### Ficha Técnica de Indicador

#### Sistema de Evaluación del Desempeño (SED)

Gobierno del Estado de JaliscoSecretaría de la Hacienda Pública

#### Datos del Programa

#### Formación inicial y de posgrado para los docentes de educación básica

Eje: Desarrollo SocialTema: Educación

#### ¿Quién gasta?

04	Unidad Presupuestal	000	Unidad Responsable	00131	Unidad Ejecutora del Gasto
	Secretaría de Educación		Secretaría de Educación		Subsecretaría de Formación y Atención al Magisterio

#### ¿Para qué se gasta?

Finalidad	Función	Subfunción
Desarrollo Social	Educación	Otros Servicios Educativos y Actividades Inherentes

#### Presupuesto asignado al Programa Presupuestario

Monto

#### Objetivos

Nivel	Clave Componente	Resumen Narrativo
Componente	03	Programas de posgrado pedagógico e investigaciones educativas otorgadas para la mejora de la formación docente

#### Datos del Indicador

Denominación	Método de cálculo
Total de programas de posgrado de educación en operación	(Número de programas de posgrado de educación en operación (Realizado) / Número de programas de posgrado de educación en operación (Programado))*100

#### Descripción del Indicador

Se refiere al total de programas de posgrado en operación

Tipo de Indicador	Estratégico	Dimensión del Indicador	Eficacia	Año de Medición del Resultado	2021
Cobertura	Estatal	Frecuencia de Medición	Semestral		

#### Desagregado meta valor por género

Parámetros de semaforización		Meta Institucional	Meta Valor	Unidad de medida (meta valor)	Hombre	Mujer
0	59.99	100%	8	Programa	0.00	0.00
60.00	79.99	Sentido del Indicador	Línea Base (meta valor)	Año (Línea base)		
80.00	130	Ascendente	7	2020		

#### Variables del Indicador

Nombre de la Variable	Unidad de medida	Tipo de Acumulación
Número de programas de posgrado de educación en operación (realizado)	Programa	Suma
Número de programas de posgrado de educación en operación (programado)	Programa	Suma

**Fuente de Información** Base de datos de programas de posgrado en operación por las Instituciones de Posgrado (MEIPE, CIPS, ISIDM) en el año 2021, los cuales tiene la estadística de cada uno de los alumnos de ingreso y egreso y se encuentran en las plataformas virtuales de cada institución, información que se solicita de manera institucional para el perfecto llenado del documento de informe trimestral de la MIR. La Dirección de Posgrado es responsable de generar las bases de datos de todas las instituciones, Estadística de las instituciones de posgrado. Portal de la SEJ <http://www.isidm.mx/> <http://www.meipe.org/> <http://educacionvirtual.se.jalisco.gob.mx/cips/> <http://portalsej.jalisco.gob.mx/inicio>.

**Medios de verificación** Reporte y Estadística de las Instituciones de Posgrado (CIPS, ISIDM, MEIPE) en archivos físico y fuentes de información oficiales virtuales, en la Dirección de Posgrado

**Supuestos** Las instituciones de posgrado participan activamente en la mejora de sus programas.

**Observaciones**

**Id\_mir**

- 1 El presente documento despliega la información perteneciente a los indicadores estratégicos y gestión de aquellos programas presupuestarios que proveen de bienes y servicios que generan valor público a la ciudadanía jalisciense
- 2 Se muestra el número del Componente relacionado con el indicador.

**GOBIERNO DEL ESTADO DE JALISCO**  
**PRESUPUESTO DE EGRESOS PARA EL EJERCICIO FISCAL 2021**

**Ficha Técnica de Indicador**

**Sistema de Evaluación del Desempeño (SED)**

Gobierno del Estado de Jalisco Secretaría de la Hacienda Pública

**Datos del Programa**

**Formación inicial y de posgrado para los docentes de educación básica**

Eje: Desarrollo Social Tema: Educación

**¿Quién gasta?**

04	Unidad Presupuestal	000	Unidad Responsable	00131	Unidad Ejecutora del Gasto
	Secretaría de Educación		Secretaría de Educación		Subsecretaría de Formación y Atención al Magisterio

**¿Para qué se gasta?**

Finalidad	Función	Subfunción
Desarrollo Social	Educación	Otros Servicios Educativos y Actividades Inherentes

**Presupuesto asignado al Programa Presupuestario**

Monto \$262,565,220.34

**Objetivos**

Nivel	Clave Componente	Resumen Narrativo
Componente	11	Formación Inicial de Docentes otorgada para la Educación Básica

**Datos del Indicador**

<b>Denominación</b>	<b>Método de cálculo</b>
Total de programas educativos operando	$(\text{Número de programas educativos operando (Realizado)} / \text{Número de programas educativos operando (Programado)}) * 100$

**Descripción del Indicador**  
Se refiere al total de programas educativos operando

<b>Tipo de Indicador</b>	Estratégico	<b>Dimensión del Indicador</b>	Eficacia	<b>Año de Medición del Resultado</b>	2021
<b>Cobertura</b>	Estatal	<b>Frecuencia de Medición</b>	Semestral		

<b>Desagregado meta valor por género</b>						
<b>Parámetros de semaforización</b>		<b>Meta Institucional</b>	<b>Meta Valor</b>	<b>Unidad de medida (meta valor)</b>	<b>Hombre</b>	<b>Mujer</b>
0	59.99	60.00	79.99	80.00	130	
		<b>Sentido del Indicador</b>	<b>Línea Base (meta valor)</b>	<b>Año (Línea base)</b>		
		Ascendente	31	2020		

**VARIABLES DEL INDICADOR**

<b>Nombre de la Variable</b>	<b>Unidad de medida</b>	<b>Tipo de Acumulación</b>
Número de programas educativos operando (realizado)	Programa	Suma
Número de programas educativos operando (programado)	Programa	Suma

**Fuente de Información** Base de datos del histórico de programas educativos operando en el año 2021, generadas por parte de la Dirección de Educación Normal, [www.dgesum.sep.gob.mx](http://www.dgesum.sep.gob.mx)

**Medios de verificación** Evaluaciones diagnósticas especializadas y estandarizadas, bitácoras de seguimiento de todas las escuelas normales operando en el año 2021, generadas por parte de la Dirección de Educación Normal. [www.dgesum.sep.gob.mx](http://www.dgesum.sep.gob.mx)

**Supuestos** Los programas ofrecidos son elegidos por aspirantes que cubren con el perfil de ingreso

**Observaciones**

**Id. mir** 13568

- 1 El presente documento despliega la información perteneciente a los indicadores estratégicos y gestión de aquellos programas presupuestarios que proveen de bienes y servicios que generan valor público a la ciudadanía jalisciense
- 2 Se muestra el número del Componente relacionado con el indicador.



**GOBIERNO DEL ESTADO DE JALISCO**  
**PRESUPUESTO DE EGRESOS PARA EL EJERCICIO FISCAL 2021**  
**Ficha Técnica de Indicador**

**Sistema de Evaluación del Desempeño (SED)**

Gobierno del Estado de Jalisco Secretaría de la Hacienda Pública

**Datos del Programa**

**Fomento de la Participación Social en la Educación Básica**

Eje: Desarrollo Social

Tema: Educación

**¿Quién gasta?**

<b>04</b> Unidad Presupuestal	<b>000</b> Unidad Responsable	<b>00141</b> Unidad Ejecutora del Gasto
Secretaría de Educación	Secretaría de Educación	Dirección General de Planeación

**¿Para qué se gasta?**

<b>Finalidad</b>	<b>Función</b>	<b>Subfunción</b>
Desarrollo Social	Educación	Otros Servicios Educativos y Actividades Inherentes

**Presupuesto asignado al Programa Presupuestario**

Monto

**Objetivos**

<b>Nivel</b>	<b>Clave Componente</b>	<b>Resumen Narrativo</b>
Fin		

**Datos del Indicador**

<b>Denominación</b>	<b>Método de cálculo</b>
Posición en el Índice de Rezago Social	$(\text{Posición en el Índice de Rezago Social (Realizado)} / \text{Posición en el Índice de Rezago Social (Programado)}) * 100$

**Descripción del Indicador**  
Lugar que ocupa Jalisco dentro del contexto de las entidades federativas del país respecto al Índice de Rezago Social, el cual es una medida agregada que se compone de variables de educación, acceso a servicios de salud, servicios básicos en la vivienda, de calidad y espacios en la misma, y activos en el hogar. Es decir, proporciona el resumen de cuatro carencias sociales de la medición de pobreza del CONEVAL: rezago educativo, acceso a los servicios de salud, acceso a los servicios básicos en la vivienda, y la calidad y espacios en la vivienda.

<b>Tipo de Indicador</b>	Estratégico	<b>Dimensión del Indicador</b>	Eficacia	<b>Año de Medición del Resultado</b>	2021
<b>Cobertura</b>	Estatal	<b>Frecuencia de Medición</b>	Quinquenal		

		<b>Desagregado meta valor por género</b>	
		<b>Hombre</b>	<b>Mujer</b>
		0.00	0.00
<b>Parámetros de semaforización</b>		<b>Meta Institucional</b>	<b>Meta Valor</b>
0	59.99	100%	29
60.00	79.99	Sentido del Indicador	Línea Base (meta valor)
80.00	130	Ascendente	25
		<b>Unidad de medida (meta valor)</b>	<b>Año (Línea base)</b>
		Posición	2010

**Variables del Indicador**

<b>Nombre de la Variable</b>	<b>Unidad de medida</b>	<b>Tipo de Acumulación</b>
Posición en el Índice de Rezago Social (realizado)	Posición	Suma
Posición en el Índice de Rezago Social (programado)	Posición	Suma

**Fuente de Información**

**Medios de verificación**

**Supuestos**

**Observaciones**

**Id\_mir**

- 1 El presente documento despliega la información perteneciente a los indicadores estratégicos y gestión de aquellos programas presupuestarios que proveen de bienes y servicios que generan valor público a la ciudadanía jalisciense
- 2 Se muestra el número del Componente relacionado con el indicador.

**GOBIERNO DEL ESTADO DE JALISCO**  
**PRESUPUESTO DE EGRESOS PARA EL EJERCICIO FISCAL 2021**

**Ficha Técnica de Indicador**

**Sistema de Evaluación del Desempeño (SED)**

<b>Gobierno del Estado de Jalisco</b>		<b>Secretaría de la Hacienda Pública</b>	
<b>Datos del Programa</b>			
<b>Planeación y Evaluación del Sistema Educativo Estatal</b>			
Eje: Desarrollo Social		Tema: Educación	
<b>¿Quién gasta?</b>			
04	Unidad Presupuestal	000	Unidad Responsable
Secretaría de Educación		Secretaría de Educación	
00141	Unidad Ejecutora del Gasto	Dirección General de Planeación	
<b>¿Para qué se gasta?</b>			
Finalidad	Función	Subfunción	
Desarrollo Social	Educación	Otros Servicios Educativos y Actividades Inherentes	
<b>Presupuesto asignado al Programa Presupuestario</b>			
Monto		\$156,850,034.11	
<b>Objetivos</b>			
Nivel	Clave Componente	Resumen Narrativo	
Fin			
<b>Datos del Indicador</b>			
<b>Denominación</b>		<b>Método de cálculo</b>	
Posición en el Índice de Rezago Social		$\frac{(\text{Posición en el Índice de Rezago Social (Realizado)} / \text{Posición en el Índice de Rezago Social (Programado)}) * 100$	
<b>Descripción del Indicador</b>			
Lugar que ocupa Jalisco dentro del contexto de las entidades federativas del país respecto al Índice de Rezago Social, el cual es una medida agregada que se compone de variables de educación, acceso a servicios de salud, servicios básicos en la vivienda, de calidad y espacios en la misma, y activos en el hogar. Es decir, proporciona el resumen de cuatro carencias sociales de la medición de pobreza del CONEVAL: rezago educativo, acceso a los servicios de salud, acceso a los servicios básicos en la vivienda, y la calidad y espacios en la vivienda.			
<b>Tipo de Indicador</b>	Estratégico	<b>Dimensión del Indicador</b>	Eficacia
<b>Cobertura</b>	Estatal	<b>Frecuencia de Medición</b>	Quinquenal
		<b>Año de Medición del Resultado</b>	
		2021	
<b>Desagregado meta valor por género</b>			
		<b>Meta Institucional</b>	<b>Meta Valor</b>
		100%	29
		<b>Unidad de medida (meta valor)</b>	<b>Desagregado meta valor por género</b>
		Posición	<b>Hombre</b> <b>Mujer</b>
			0.00    0.00
<b>Parámetros de semaforización</b>			
0	59.99	60.00	79.99
80.00	130		
		<b>Meta Institucional</b>	<b>Meta Valor</b>
		100%	29
		<b>Sentido del Indicador</b>	<b>Línea Base (meta valor)</b>
		Ascendente	25
		<b>Año (Línea base)</b>	
		2010	
<b>Variables del Indicador</b>			
<b>Nombre de la Variable</b>		<b>Unidad de medida</b>	<b>Tipo de Acumulación</b>
Posición en el Índice de Rezago Social (realizado)		Posición	Suma
Posición en el Índice de Rezago Social (programado)		Posición	Suma
<b>Fuente de Información</b>			
CONEVAL. Índice de Rezago Social a nivel municipal y por localidad, 2015.			
<b>Medios de verificación</b>			
<b>Supuestos</b>			
<b>Observaciones</b>			
<b>Id. mir</b>		8877	

- 1 El presente documento despliega la información perteneciente a los indicadores estratégicos y gestión de aquellos programas presupuestarios que proveen de bienes y servicios que generan valor público a la ciudadanía jalisciense
- 2 Se muestra el número del Componente relacionado con el indicador.

### GOBIERNO DEL ESTADO DE JALISCO PRESUPUESTO DE EGRESOS PARA EL EJERCICIO FISCAL 2021 Ficha Técnica de Indicador

#### Sistema de Evaluación del Desempeño (SED)

Gobierno del Estado de JaliscoSecretaría de la Hacienda Pública

#### Datos del Programa

#### Fomento de la Participación Social en la Educación Básica

Eje: Desarrollo SocialTema: Educación

#### ¿Quién gasta?

<b>04</b> Unidad Presupuestal	<b>000</b> Unidad Responsable	<b>00141</b> Unidad Ejecutora del Gasto
Secretaría de Educación	Secretaría de Educación	Dirección General de Planeación

#### ¿Para qué se gasta?

<b>Finalidad</b>	<b>Función</b>	<b>Subfunción</b>
Desarrollo Social	Educación	Otros Servicios Educativos y Actividades Inherentes

#### Presupuesto asignado al Programa Presupuestario

Monto

#### Objetivos

<b>Nivel</b>	<b>Clave Componente</b>	<b>Resumen Narrativo</b>
Propósito		

#### Datos del Indicador

<b>Denominación</b>	<b>Método de cálculo</b>
Grado promedio de escolaridad	$(\text{Número promedio de grados escolares aprobados por la población de 15 años y más (Realizado)} / \text{Número promedio de grados escolares aprobados por la población de 15 años y más (Programado)}) * 100$

**Descripción del Indicador**  
Este indicador se refiere al número promedio de grados escolares aprobados por la población de 15 años y más. Puede considerarse como un patrón de medida, ya que fue diseñado de tal forma que permite una comparación internacional.

<b>Tipo de Indicador</b>	<input type="text" value="Estratégico"/>	<b>Dimensión del Indicador</b>	<input type="text" value="Eficacia"/>
<b>Cobertura</b>	<input type="text" value="Estatal"/>	<b>Frecuencia de Medición</b>	<input type="text" value="Anual"/>

#### Desagregado meta valor por género

<b>Parámetros de semaforización</b>	<b>Meta Institucional</b>	<b>Meta Valor</b>	<b>Unidad de medida (meta valor)</b>	<b>Hombre</b>	<b>Mujer</b>
<input type="text" value="0"/> <input type="text" value="59.99"/> <input type="text" value="60.00"/> <input type="text" value="79.99"/> <input type="text" value="80.00"/> <input type="text" value="130"/>	<input type="text" value="100%"/>	<input type="text" value="10"/>	<input type="text" value="Grado promedio"/>	<input type="text" value="0.00"/>	<input type="text" value="0.00"/>
<div style="display: flex; justify-content: space-around;"> <div style="width: 20px; height: 20px; background-color: red;"></div> <div style="width: 20px; height: 20px; background-color: yellow;"></div> <div style="width: 20px; height: 20px; background-color: green;"></div> </div>	<b>Sentido del Indicador</b>	<b>Línea Base (meta valor)</b>	<b>Año (Línea base)</b>		
	<input type="text" value="Ascendente"/>	<input type="text" value="8"/>	<input type="text" value="2006"/>		

#### Variables del Indicador

<b>Nombre de la Variable</b>	<b>Unidad de medida</b>	<b>Tipo de Acumulación</b>
Número promedio de grados escolares aprobados por la población de 15 años y más (realizado)	Grado promedio	Suma
Número promedio de grados escolares aprobados por la población de 15 años y más (programado)	Grado promedio	Suma

**Fuente de Información**

**Medios de verificación**

**Supuestos**

**Observaciones**

**Id\_mir**

- 1 El presente documento despliega la información perteneciente a los indicadores estratégicos y gestión de aquellos programas presupuestarios que proveen de bienes y servicios que generan valor público a la ciudadanía jalisciense
- 2 Se muestra el número del Componente relacionado con el indicador.

### GOBIERNO DEL ESTADO DE JALISCO PRESUPUESTO DE EGRESOS PARA EL EJERCICIO FISCAL 2021 Ficha Técnica de Indicador

#### Sistema de Evaluación del Desempeño (SED)

Gobierno del Estado de JaliscoSecretaría de la Hacienda Pública

#### Datos del Programa

#### Planeación y Evaluación del Sistema Educativo Estatal

Eje: Desarrollo SocialTema: Educación

#### ¿Quién gasta?

<b>04</b> Unidad Presupuestal	<b>000</b> Unidad Responsable	<b>00141</b> Unidad Ejecutora del Gasto
Secretaría de Educación	Secretaría de Educación	Dirección General de Planeación

#### ¿Para qué se gasta?

<b>Finalidad</b>	<b>Función</b>	<b>Subfunción</b>
Desarrollo Social	Educación	Otros Servicios Educativos y Actividades Inherentes

#### Presupuesto asignado al Programa Presupuestario

Monto

#### Objetivos

<b>Nivel</b>	<b>Clave Componente</b>	<b>Resumen Narrativo</b>
Propósito		

#### Datos del Indicador

<b>Denominación</b>	<b>Método de cálculo</b>
Grado promedio de escolaridad	$(\text{Número promedio de grados escolares aprobados por la población de 15 años y más (Realizado)} / \text{Número promedio de grados escolares aprobados por la población de 15 años y más (Programado)}) * 100$

**Descripción del Indicador**  
Este indicador se refiere al número promedio de grados escolares aprobados por la población de 15 años y más. Puede considerarse como un patrón de medida, ya que fue diseñado de tal forma que permite una comparación internacional.

<b>Tipo de Indicador</b>	<input type="text" value="Estratégico"/>	<b>Dimensión del Indicador</b>	<input type="text" value="Eficacia"/>
<b>Cobertura</b>	<input type="text" value="Estatal"/>	<b>Frecuencia de Medición</b>	<input type="text" value="Anual"/>
		<b>Año de Medición del Resultado</b>	<input type="text" value="2021"/>

#### Desagregado meta valor por género

<b>Parámetros de semaforización</b>	<b>Meta Institucional</b>	<b>Meta Valor</b>	<b>Unidad de medida (meta valor)</b>	<b>Hombre</b>	<b>Mujer</b>
<input type="text" value="0"/> <input type="text" value="59.99"/> <input type="text" value="60.00"/> <input type="text" value="79.99"/> <input type="text" value="80.00"/> <input type="text" value="130"/>	<input type="text" value="100%"/>	<input type="text" value="10"/>	<input type="text" value="Grado promedio"/>	<input type="text" value="0.00"/>	<input type="text" value="0.00"/>
	<b>Sentido del Indicador</b>	<b>Línea Base (meta valor)</b>	<b>Año (Línea base)</b>		
	<input type="text" value="Ascendente"/>	<input type="text" value="8"/>	<input type="text" value="2006"/>		

#### Variables del Indicador

<b>Nombre de la Variable</b>	<b>Unidad de medida</b>	<b>Tipo de Acumulación</b>
Número promedio de grados escolares aprobados por la población de 15 años y más (realizado)	Grado promedio	Suma
Número promedio de grados escolares aprobados por la población de 15 años y más (programado)	Grado promedio	Suma

**Fuente de Información**

**Medios de verificación**

**Supuestos**

**Observaciones**

**Id\_mir**

- 1 El presente documento despliega la información perteneciente a los indicadores estratégicos y gestión de aquellos programas presupuestarios que proveen de bienes y servicios que generan valor público a la ciudadanía jalisciense
- 2 Se muestra el número del Componente relacionado con el indicador.

**GOBIERNO DEL ESTADO DE JALISCO**  
**PRESUPUESTO DE EGRESOS PARA EL EJERCICIO FISCAL 2021**  
**Ficha Técnica de Indicador**

**Sistema de Evaluación del Desempeño (SED)**

Gobierno del Estado de Jalisco Secretaría de la Hacienda Pública

**Datos del Programa**

**Fomento de la Participación Social en la Educación Básica**

Eje: Desarrollo Social

Tema: Educación

**¿Quién gasta?**

04	Unidad Presupuestal	000	Unidad Responsable	00141	Unidad Ejecutora del Gasto
	Secretaría de Educación		Secretaría de Educación		Dirección General de Planeación

**¿Para qué se gasta?**

Finalidad	Función	Subfunción
Desarrollo Social	Educación	Otros Servicios Educativos y Actividades Inherentes

**Presupuesto asignado al Programa Presupuestario**

Monto

**Objetivos**

Nivel	Clave Componente	Resumen Narrativo
Componente	11	Consejos de Participación Social constituidos

**Datos del Indicador**

<b>Denominación</b>	<b>Método de cálculo</b>
Total de consejos de participación social operando	(Número de consejos de participación social en operación (Realizado) / Número de consejos de participación social en operación (Programado))*100

**Descripción del Indicador**  
Se refiere al total de Consejos de participación social operando.

<b>Tipo de Indicador</b>	Gestión	<b>Dimensión del Indicador</b>	Eficacia	<b>Año de Medición del Resultado</b>	2021
<b>Cobertura</b>	Estatal	<b>Frecuencia de Medición</b>	Semestral		

**Desagregado meta valor por género**

<b>Parámetros de semaforización</b>						<b>Meta Institucional</b>	<b>Meta Valor</b>	<b>Unidad de medida (meta valor)</b>	<b>Hombre</b>	<b>Mujer</b>
0	59.99	60.00	79.99	80.00	130	100%	11,976	Consejo	0.00	0.00
<b>Sentido del Indicador</b>						<b>Línea Base (meta valor)</b>				
Ascendente						11,000	<b>Año (Línea base)</b>	2020		

**VARIABLES DEL INDICADOR**

Nombre de la Variable	Unidad de medida	Tipo de Acumulación
Número de consejos de participación social en operación (realizado)	Consejo	Suma
Número de consejos de participación social en operación (programado)	Consejo	Suma
<b>Fuente de Información</b>	Plataforma digital REPASE (Registro de Participación Social en la Educación)	
<b>Medios de verificación</b>	Reportes de la Plataforma digital <a href="https://repase.sep.gob.mx/login.jsp">https://repase.sep.gob.mx/login.jsp</a>	
<b>Supuestos</b>	El usuario (CONSEJO) constituye comités y captura su información en plataforma.	
<b>Observaciones</b>		
<b>Id_mir</b>	9478	

- 1 El presente documento despliega la información perteneciente a los indicadores estratégicos y gestión de aquellos programas presupuestarios que proveen de bienes y servicios que generan valor público a la ciudadanía jalisciense
- 2 Se muestra el número del Componente relacionado con el indicador.

### GOBIERNO DEL ESTADO DE JALISCO PRESUPUESTO DE EGRESOS PARA EL EJERCICIO FISCAL 2021 Ficha Técnica de Indicador

#### Sistema de Evaluación del Desempeño (SED)

Gobierno del Estado de JaliscoSecretaría de la Hacienda Pública

#### Datos del Programa

#### Fomento de la Participación Social en la Educación Básica

Eje: Desarrollo Social

Tema: Educación

#### ¿Quién gasta?

04	Unidad Presupuestal	000	Unidad Responsable	00141	Unidad Ejecutora del Gasto
	Secretaría de Educación		Secretaría de Educación		Dirección General de Planeación

#### ¿Para qué se gasta?

Finalidad	Función	Subfunción
Desarrollo Social	Educación	Otros Servicios Educativos y Actividades Inherentes

#### Presupuesto asignado al Programa Presupuestario

Monto

#### Objetivos

Nivel	Clave Componente	Resumen Narrativo
Componente	I4	Reembolso de pólizas de Seguro Escolar contra accidentes personales realizado

#### Datos del Indicador

<b>Denominación</b>	<b>Método de cálculo</b>
Total de trámites de reembolso del seguro escolar	$(\text{Número de trámites de reembolso del seguro escolar (Realizado)} / \text{Número de trámites de reembolso del seguro escolar (Programado)}) * 100$

**Descripción del Indicador**  
Se refiere al número de trámites de reembolso del seguro escolar contra accidentes personales que realizan los educandos

<b>Tipo de Indicador</b>	Estratégico	<b>Dimensión del Indicador</b>	Eficacia	<b>Año de Medición del Resultado</b>	2021
<b>Cobertura</b>	Estatal	<b>Frecuencia de Medición</b>	Semestral		

#### Desagregado meta valor por género

<b>Parámetros de semaforización</b>		<b>Meta Institucional</b>	<b>Meta Valor</b>	<b>Unidad de medida (meta valor)</b>	<b>Hombre</b>	<b>Mujer</b>
0	59.99	100%	204	Trámite	0.00	0.00
60.00	79.99	<b>Sentido del Indicador</b>	<b>Línea Base (meta valor)</b>	<b>Año (Línea base)</b>		
80.00	130	Ascendente	No disponible	No disponible		

#### Variables del Indicador

Nombre de la Variable	Unidad de medida	Tipo de Acumulación
Número de trámites de reembolso del seguro escolar (realizado)	Trámite	Suma
Número de trámites de reembolso del seguro escolar (programado)	Trámite	Suma

**Fuente de Información**

**Medios de verificación**

**Supuestos**

**Observaciones**

**Id. mir**

- 1 El presente documento despliega la información perteneciente a los indicadores estratégicos y gestión de aquellos programas presupuestarios que proveen de bienes y servicios que generan valor público a la ciudadanía jalisciense
- 2 Se muestra el número del Componente relacionado con el indicador.

**GOBIERNO DEL ESTADO DE JALISCO**  
**PRESUPUESTO DE EGRESOS PARA EL EJERCICIO FISCAL 2021**  
**Ficha Técnica de Indicador**

**Sistema de Evaluación del Desempeño (SED)**

Gobierno del Estado de Jalisco Secretaría de la Hacienda Pública

**Datos del Programa**

**Fomento de la Participación Social en la Educación Básica**

Eje: Desarrollo Social

Tema: Educación

**¿Quién gasta?**

<b>04</b> Unidad Presupuestal	<b>000</b> Unidad Responsable	<b>00141</b> Unidad Ejecutora del Gasto
Secretaría de Educación	Secretaría de Educación	Dirección General de Planeación

**¿Para qué se gasta?**

<b>Finalidad</b>	<b>Función</b>	<b>Subfunción</b>
Desarrollo Social	Educación	Otros Servicios Educativos y Actividades Inherentes

**Presupuesto asignado al Programa Presupuestario**

Monto

**Objetivos**

<b>Nivel</b>	<b>Clave Componente</b>	<b>Resumen Narrativo</b>
Componente	I6	Supervisión integral de las cooperativas escolares realizadas

**Datos del Indicador**

<b>Denominación</b>	<b>Método de cálculo</b>
Total de cooperativas escolares operando en los planteles	(Número de cooperativas escolares en operación (Realizado) / Número de cooperativas escolares en operación (Programado))*100

**Descripción del Indicador**  
Se refiere a la cantidad de cooperativas escolares operando en los planteles

<b>Tipo de Indicador</b>	Estratégico	<b>Dimensión del Indicador</b>	Eficacia	<b>Año de Medición del Resultado</b>	2021
<b>Cobertura</b>	Estatal	<b>Frecuencia de Medición</b>	Semestral		

**Desagregado meta valor por género**

<b>Parámetros de semaforización</b>		<b>Meta Institucional</b>	<b>Meta Valor</b>	<b>Unidad de medida (meta valor)</b>	<b>Hombre</b>	<b>Mujer</b>
0	59.99	100%	11,365	Cooperativa	0.00	0.00
60.00	79.99	<b>Sentido del Indicador</b>	<b>Línea Base (meta valor)</b>	<b>Año (Línea base)</b>		
80.00	130	Ascendente	No disponible	No disponible		

**VARIABLES DEL INDICADOR**

Nombre de la Variable	Unidad de medida	Tipo de Acumulación
Número de cooperativas escolares en operación (realizado)	Cooperativa	Suma
Número de cooperativas escolares en operación (programado)	Cooperativa	Suma
<b>Fuente de Información</b>	Dirección de Participación Social	
<b>Medios de verificación</b>	Reportes de la Plataforma digital <a href="https://repase.sep.gob.mx/login.jsp">https://repase.sep.gob.mx/login.jsp</a>	
<b>Supuestos</b>	El usuario (COMITE) desarrolla actividades de integración y rendición de cuentas capturando la información en plataforma	
<b>Observaciones</b>		
<b>Id. mir</b>	9480	

- 1 El presente documento despliega la información perteneciente a los indicadores estratégicos y gestión de aquellos programas presupuestarios que proveen de bienes y servicios que generan valor público a la ciudadanía jalisciense
- 2 Se muestra el número del Componente relacionado con el indicador.

**GOBIERNO DEL ESTADO DE JALISCO**  
**PRESUPUESTO DE EGRESOS PARA EL EJERCICIO FISCAL 2021**  
**Ficha Técnica de Indicador**

**Sistema de Evaluación del Desempeño (SED)**

Gobierno del Estado de Jalisco Secretaría de la Hacienda Pública

**Datos del Programa**

**Fomento de la Participación Social en la Educación Básica**

Eje: Desarrollo Social

Tema: Educación

**¿Quién gasta?**

04	Unidad Presupuestal	000	Unidad Responsable	00141	Unidad Ejecutora del Gasto
	Secretaría de Educación		Secretaría de Educación		Dirección General de Planeación

**¿Para qué se gasta?**

Finalidad	Función	Subfunción
Desarrollo Social	Educación	Otros Servicios Educativos y Actividades Inherentes

**Presupuesto asignado al Programa Presupuestario**

Monto

**Objetivos**

Nivel	Clave Componente	Resumen Narrativo
Componente	17	Mesas directivas constituidas en las escuelas de educación básica y media superior para el fortalecimiento de la autonomía de gestión

**Datos del Indicador**

Denominación	Método de cálculo
Total de mesas directivas operando en los planteles educativos	(Número de mesas directivas operando en los planteles educativos (Realizado) / Número de mesas directivas operando en los planteles educativos (Programado))*100

Descripción del Indicador  
Se refiere a la cantidad de mesas directivas operando en los planteles escolares

Tipo de Indicador	Estratégico	Dimensión del Indicador	Eficacia	Año de Medición del Resultado	2021
Cobertura	Estatal	Frecuencia de Medición	Semestral		

<b>Parámetros de semaforización</b> <table style="width: 100%; text-align: center;"> <tr> <td style="width: 10%; border: 1px solid black;">0</td> <td style="width: 10%; border: 1px solid black;">59.99</td> <td style="width: 10%; border: 1px solid black;">60.00</td> <td style="width: 10%; border: 1px solid black;">79.99</td> <td style="width: 10%; border: 1px solid black;">80.00</td> <td style="width: 10%; border: 1px solid black;">130</td> </tr> <tr> <td style="width: 10%; background-color: red;"></td> <td style="width: 10%; background-color: red;"></td> <td style="width: 10%; background-color: yellow;"></td> <td style="width: 10%; background-color: yellow;"></td> <td style="width: 10%; background-color: green;"></td> <td style="width: 10%; background-color: green;"></td> </tr> </table>	0	59.99	60.00	79.99	80.00	130							Meta Institucional	Meta Valor	Unidad de medida (meta valor)	Desagregado meta valor por género	
	0	59.99	60.00	79.99	80.00	130											
	100%	11,365	Mesa Directiva	Hombre	Mujer												
	Sentido del Indicador	Línea Base (meta valor)	Año (Línea base)														
	Ascendente	No disponible	No disponible														

**Variables del Indicador**

Nombre de la Variable	Unidad de medida	Tipo de Acumulación
Número de mesas directivas operando en los planteles educativos (realizado)	Mesa Directiva	Suma
Número de mesas directivas operando en los planteles educativos (programado)	Mesa Directiva	Suma

Fuente de Información

Medios de verificación

Supuestos

Observaciones

Id\_mir

- 1 El presente documento despliega la información perteneciente a los indicadores estratégicos y gestión de aquellos programas presupuestarios que proveen de bienes y servicios que generan valor público a la ciudadanía jalisciense
- 2 Se muestra el número del Componente relacionado con el indicador.



### GOBIERNO DEL ESTADO DE JALISCO PRESUPUESTO DE EGRESOS PARA EL EJERCICIO FISCAL 2021 Ficha Técnica de Indicador

#### Sistema de Evaluación del Desempeño (SED)

Gobierno del Estado de Jalisco Secretaría de la Hacienda Pública

#### Datos del Programa

#### Planeación y Evaluación del Sistema Educativo Estatal

Eje: Desarrollo Social

Tema: Educación

#### ¿Quién gasta?

04	Unidad Presupuestal	000	Unidad Responsable	00141	Unidad Ejecutora del Gasto
	Secretaría de Educación		Secretaría de Educación		Dirección General de Planeación

#### ¿Para qué se gasta?

Finalidad	Función	Subfunción
Desarrollo Social	Educación	Otros Servicios Educativos y Actividades Inherentes

#### Presupuesto asignado al Programa Presupuestario

Monto \$156,850,034.11

#### Objetivos

Nivel	Clave Componente	Resumen Narrativo
Componente	A4	Evaluaciones estatales y nacionales realizadas para la mejora de la calidad de la educación básica y media superior.

#### Datos del Indicador

Denominación	Método de cálculo
Total de evaluaciones nacionales y estatales aplicadas	$(\text{Número de evaluaciones estatales y nacionales aplicadas (Realizado)} / \text{Número de evaluaciones estatales y nacionales aplicadas (Programado)}) * 100$

#### Descripción del Indicador

Se refiere a las evaluaciones nacionales e internacionales (coordinadas por la SEP), así como a las estatales diseñadas y coordinadas por la Dirección de Evaluación Educativa mismas que se aplican en el Estado

Tipo de Indicador	Estratégico	Dimensión del Indicador	Eficacia	Año de Medición del Resultado	2021
Cobertura	Estatal	Frecuencia de Medición	Semestral		

#### Desagregado meta valor por género

Parámetros de semaforización		Meta Institucional	Meta Valor	Unidad de medida (meta valor)	Hombre	Mujer
		100%	6	Evaluación	0.00	0.00
0 59.99 60.00 79.99 80.00 130		Sentido del Indicador	Línea Base (meta valor)	Año (Línea base)		
<div style="display: flex; justify-content: space-around;"> <div style="width: 15px; height: 15px; background-color: red;"></div> <div style="width: 15px; height: 15px; background-color: orange;"></div> <div style="width: 15px; height: 15px; background-color: yellow;"></div> <div style="width: 15px; height: 15px; background-color: green;"></div> </div>		Ascendente	No disponible	No disponible		

#### Variables del Indicador

Nombre de la Variable	Unidad de medida	Tipo de Acumulación
Número de evaluaciones estatales y nacionales aplicadas (realizado)	Evaluación	Suma
Número de evaluaciones estatales y nacionales aplicadas (programado)	Evaluación	Suma

**Fuente de Información** Archivos en resguardo en la Dirección de Evaluación Educativa

**Medios de verificación** Formatos para el control de la aplicación y publicación de resultados

**Supuestos** Se cuenta con la participación de las autoridades educativas estatales, directivos, docentes y alumnos

**Observaciones**

**Id\_mir** 9482

- 1 El presente documento despliega la información perteneciente a los indicadores estratégicos y gestión de aquellos programas presupuestarios que proveen de bienes y servicios que generan valor público a la ciudadanía jalisciense
- 2 Se muestra el número del Componente relacionado con el indicador.

**GOBIERNO DEL ESTADO DE JALISCO**  
**PRESUPUESTO DE EGRESOS PARA EL EJERCICIO FISCAL 2021**  
**Ficha Técnica de Indicador**

**Sistema de Evaluación del Desempeño (SED)**

Gobierno del Estado de Jalisco Secretaría de la Hacienda Pública

**Datos del Programa**

**Planeación y Evaluación del Sistema Educativo Estatal**

Eje: Desarrollo Social

Tema: Educación

**¿Quién gasta?**

04	Unidad Presupuestal	000	Unidad Responsable	00141	Unidad Ejecutora del Gasto
	Secretaría de Educación		Secretaría de Educación		Dirección General de Planeación

**¿Para qué se gasta?**

Finalidad	Función	Subfunción
Desarrollo Social	Educación	Otros Servicios Educativos y Actividades Inherentes

**Presupuesto asignado al Programa Presupuestario**

Monto

**Objetivos**

Nivel	Clave Componente	Resumen Narrativo
Componente	C2	Herramientas tecnológicas de información estadística implementadas para la planeación.

**Datos del Indicador**

Denominación	Método de cálculo
Total de herramientas tecnológicas de información estadística para la planeación en operación	(Número de herramientas tecnológicas de información operando (Realizado) / Número de herramientas tecnológicas de información operando (Programado)) * 100

**Descripción del Indicador**  
Se refiere a las herramientas tecnológicas de información estadística para la planeación en operación

Tipo de Indicador	Estratégico	Dimensión del Indicador	Eficacia	Año de Medición del Resultado	2021
Cobertura	Estatal	Frecuencia de Medición	Trimestral		

**Desagregado meta valor por género**

<b>Parámetros de semaforización</b>		Meta Institucional	Meta Valor	Unidad de medida (meta valor)	Hombre	Mujer
0	59.99	100%	16	Herramienta	0.00	0.00
60.00	79.99	Sentido del Indicador	Línea Base (meta valor)	Año (Línea base)		
80.00	130	Ascendente	No disponible	No disponible		

**Variables del Indicador**

<b>Nombre de la Variable</b>	<b>Unidad de medida</b>	<b>Tipo de Acumulación</b>
Número de herramientas tecnológicas de información operando (realizado)	Herramienta	Suma
Número de herramientas tecnológicas de información operando (programado)	Herramienta	Suma
<b>Fuente de Información</b>	Dirección de Estadística y Sistemas de Información, CCT, Formato 911	
<b>Medios de verificación</b>	Reportes estadísticos extraíbles en las páginas WEB <a href="http://sig.jalisco.gob.mx/estadistica">http://sig.jalisco.gob.mx/estadistica</a> y <a href="http://sig.jalisco.gob.mx/escuelas">http://sig.jalisco.gob.mx/escuelas</a>	
<b>Supuestos</b>	Se mantienen los cambios en los criterios establecidos por la SEP	
<b>Observaciones</b>		
<b>Id. mir</b>	<input style="width: 50px;" type="text" value="9483"/>	

- 1 El presente documento despliega la información perteneciente a los indicadores estratégicos y gestión de aquellos programas presupuestarios que proveen de bienes y servicios que generan valor público a la ciudadanía jalisciense
- 2 Se muestra el número del Componente relacionado con el indicador.

### GOBIERNO DEL ESTADO DE JALISCO PRESUPUESTO DE EGRESOS PARA EL EJERCICIO FISCAL 2021 Ficha Técnica de Indicador

#### Sistema de Evaluación del Desempeño (SED)

Gobierno del Estado de JaliscoSecretaría de la Hacienda Pública

#### Datos del Programa

#### Planeación y Evaluación del Sistema Educativo Estatal

Eje: Desarrollo SocialTema: Educación

#### ¿Quién gasta?

04	Unidad Presupuestal	000	Unidad Responsable	00141	Unidad Ejecutora del Gasto
	Secretaría de Educación		Secretaría de Educación		Dirección General de Planeación

#### ¿Para qué se gasta?

Finalidad	Función	Subfunción
Desarrollo Social	Educación	Otros Servicios Educativos y Actividades Inherentes

#### Presupuesto asignado al Programa Presupuestario

Monto

#### Objetivos

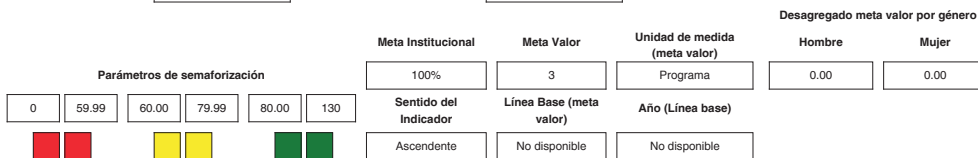
Nivel	Clave Componente	Resumen Narrativo
Componente	I3	Programas de construcción, rehabilitación y equipamiento implementados para el mejoramiento de los planteles escolares

#### Datos del Indicador

<b>Denominación</b> Total de programas de infraestructura educativa integrados	<b>Método de cálculo</b> (Número de programas de construcción, rehabilitación y equipamiento integrados (Realizado) / Número de programas de construcción, rehabilitación y equipamiento integrados (Programado))*100
---	--

**Descripción del Indicador**  
 Se refiere al número de solicitudes de construcción, rehabilitación y equipamiento, que se reciben en la Dirección de Atención a la Infraestructura Escolar, mismas que se integran en el anteproyecto de construcción y rehabilitación para su atención

Tipo de Indicador	<input type="text" value="Estratégico"/>	Dimensión del Indicador	<input type="text" value="Eficacia"/>	Año de Medición del Resultado	<input type="text" value="2021"/>
Cobertura	<input type="text" value="Estatal"/>	Frecuencia de Medición	<input type="text" value="Semestral"/>		



#### Variables del Indicador

<b>Nombre de la Variable</b>	<b>Unidad de medida</b>	<b>Tipo de Acumulación</b>
Número de programas de construcción, rehabilitación y equipamiento integrados (realizado)	Programa	Suma
Número de programas de construcción, rehabilitación y equipamiento integrados (programado)	Programa	Suma

**Fuente de Información** Dirección de Atención a la Infraestructura Escolar. Instituto de la infraestructura Física Educativa del Estado de Jalisco (INFEJAL). Delegaciones Regionales de la Secretaría de Educación

**Medios de verificación** Programa de obra de Infraestructura Educativa INFEJAL. Plan de Expansión de la Dirección de Planeación, Programación y Presupuesto. Avances Físicos de Obra del INFEJAL.

**Supuestos** Disposición oportuna de la información necesaria para la integración de los programas

**Observaciones**

**Id\_ mir**

- 1 El presente documento despliega la información perteneciente a los indicadores estratégicos y gestión de aquellos programas presupuestarios que proveen de bienes y servicios que generan valor público a la ciudadanía jalisciense
- 2 Se muestra el número del Componente relacionado con el indicador.

**GOBIERNO DEL ESTADO DE JALISCO**  
**PRESUPUESTO DE EGRESOS PARA EL EJERCICIO FISCAL 2021**  
**Ficha Técnica de Indicador**

**Sistema de Evaluación del Desempeño (SED)**

Gobierno del Estado de Jalisco Secretaría de la Hacienda Pública

**Datos del Programa**

**Planeación y Evaluación del Sistema Educativo Estatal**

Eje: Desarrollo Social

Tema: Educación

**¿Quién gasta?**

04	Unidad Presupuestal	000	Unidad Responsable	00141	Unidad Ejecutora del Gasto
	Secretaría de Educación		Secretaría de Educación		Dirección General de Planeación

**¿Para qué se gasta?**

Finalidad	Función	Subfunción
Desarrollo Social	Educación	Otros Servicios Educativos y Actividades Inherentes

**Presupuesto asignado al Programa Presupuestario**

Monto

**Objetivos**

Nivel	Clave Componente	Resumen Narrativo
Componente	I5	Sistema implementado de Preinscripción a Educación Básica

**Datos del Indicador**

Denominación	Método de cálculo
Total de solicitudes de preinscripción en Educación Básica atendidas	(Número de solicitudes de preinscripción de educación básica atendidas (Realizado) / Número de solicitudes de preinscripción de educación básica atendidas (Programado))*100

**Descripción del Indicador**

Se refiere al número total de solicitudes de preinscripción a Educación Básica atendidas

Tipo de Indicador	Estratégico	Dimensión del Indicador	Eficacia	Año de Medición del Resultado	2021
Cobertura	Estatal	Frecuencia de Medición	Semestral		

**Desagregado meta valor por género**

<b>Parámetros de semaforización</b>		Meta Institucional	Meta Valor	Unidad de medida (meta valor)	Hombre	Mujer
		100%	350,000	Solicitud	0.00	0.00
0	59.99	60.00	79.99	80.00	130	
		Sentido del Indicador	Línea Base (meta valor)	Año (Línea base)		
		Ascendente	No disponible	No disponible		

**Variables del Indicador**

<b>Nombre de la Variable</b>	<b>Unidad de medida</b>	<b>Tipo de Acumulación</b>
Número de solicitudes de preinscripción de educación básica atendidas (realizado)	Solicitud	Suma
Número de solicitudes de preinscripción de educación básica atendidas (programado)	Solicitud	Suma

**Fuente de Información** Dirección de Acreditación, Incorporación y Revalidación Educativa

**Medios de verificación** Página SCEJAL en: inscripciones.jalisco.gob.mx/inscribe

**Supuestos** Padres de familia y tutores responden a la convocatoria de preinscripción a la Educación Básica.

**Observaciones**

**Id\_mir**

1 El presente documento despliega la información perteneciente a los indicadores estratégicos y gestión de aquellos programas presupuestarios que proveen de bienes y servicios que generan valor público a la ciudadanía jalisciense

2 Se muestra el número del Componente relacionado con el indicador.

**GOBIERNO DEL ESTADO DE JALISCO**  
**PRESUPUESTO DE EGRESOS PARA EL EJERCICIO FISCAL 2021**  
**Ficha Técnica de Indicador**

**Sistema de Evaluación del Desempeño (SED)**

Gobierno del Estado de Jalisco Secretaría de la Hacienda Pública

**Datos del Programa**

**Planeación y Evaluación del Sistema Educativo Estatal**

Eje: Desarrollo Social Tema: Educación

**¿Quién gasta?**

04	Unidad Presupuestal	000	Unidad Responsable	00141	Unidad Ejecutora del Gasto
	Secretaría de Educación		Secretaría de Educación		Dirección General de Planeación

**¿Para qué se gasta?**

Finalidad	Función	Subfunción
Desarrollo Social	Educación	Otros Servicios Educativos y Actividades Inherentes

**Presupuesto asignado al Programa Presupuestario**

Monto

**Objetivos**

Nivel	Clave Componente	Resumen Narrativo
Componente	01	Plazas docentes y de apoyo autorizadas para la atención de los servicios educativos.

**Datos del Indicador**

Denominación	Método de cálculo
Total de plazas docentes y de apoyo a los servicios educativos autorizadas	(Número de plazas docentes y de apoyo a los servicios educativos autorizadas (Realizado) / Número de plazas docentes y de apoyo a los servicios educativos autorizadas (Programado))*100

**Descripción del Indicador**  
Se refiere al número total de plazas docentes y de apoyo a los servicios educativos autorizadas en el plan de expansión

Tipo de Indicador	Estratégico	Dimensión del Indicador	Eficacia	Año de Medición del Resultado	2021
Cobertura	Estatal	Frecuencia de Medición	Semestral		

**Desagregado meta valor por género**

	Meta Institucional	Meta Valor	Unidad de medida (meta valor)	Hombre	Mujer
<b>Parámetros de semaforización</b>	100%	320	Plaza	0.00	0.00
<div style="display: flex; justify-content: space-around; align-items: center;"> <div style="text-align: center;"> <span style="border: 1px solid black; padding: 2px;">0</span> <span style="border: 1px solid black; padding: 2px;">59.99</span> <span style="border: 1px solid black; padding: 2px;">60.00</span> <span style="border: 1px solid black; padding: 2px;">79.99</span> <span style="border: 1px solid black; padding: 2px;">80.00</span> <span style="border: 1px solid black; padding: 2px;">130</span> </div> <div style="text-align: center;"> <span style="color: red;">■</span> <span style="color: yellow;">■</span> <span style="color: green;">■</span> </div> </div>	Sentido del Indicador	Línea Base (meta valor)	Año (Línea base)		
	Ascendente	No disponible	No disponible		

**Variables del Indicador**

Nombre de la Variable	Unidad de medida	Tipo de Acumulación
Número de plazas docentes y de apoyo a los servicios educativos autorizadas (realizado)	Plaza	Suma
Número de plazas docentes y de apoyo a los servicios educativos autorizadas (programado)	Plaza	Suma

**Fuente de Información**

**Medios de verificación**

**Supuestos**

**Observaciones**

**Id\_mir**

- 1 El presente documento despliega la información perteneciente a los indicadores estratégicos y gestión de aquellos programas presupuestarios que proveen de bienes y servicios que generan valor público a la ciudadanía jalisciense
- 2 Se muestra el número del Componente relacionado con el indicador.

**GOBIERNO DEL ESTADO DE JALISCO**  
**PRESUPUESTO DE EGRESOS PARA EL EJERCICIO FISCAL 2021**  
**Ficha Técnica de Indicador**

**Sistema de Evaluación del Desempeño (SED)**

Gobierno del Estado de Jalisco Secretaría de la Hacienda Pública

**Datos del Programa**

**Planeación y Evaluación del Sistema Educativo Estatal**

Eje: Desarrollo Social

Tema: Educación

**¿Quién gasta?**

04	Unidad Presupuestal	000	Unidad Responsable	00141	Unidad Ejecutora del Gasto
	Secretaría de Educación		Secretaría de Educación		Dirección General de Planeación

**¿Para qué se gasta?**

Finalidad	Función	Subfunción
Desarrollo Social	Educación	Otros Servicios Educativos y Actividades Inherentes

**Presupuesto asignado al Programa Presupuestario**

Monto

**Objetivos**

Nivel	Clave Componente	Resumen Narrativo
Componente	05	Proceso para la autorización o reconocimiento de validez oficial de estudios implementado para la incorporación oficial al sistema educativo estatal

**Datos del Indicador**

Denominación	Método de cálculo
Total de acuerdos de validez oficial de estudios expedidos	(Número de Acuerdos de validez oficial de estudios expedidos (Realizado) / Número de Acuerdos de validez oficial de estudios expedidos (Programado)) * 100

**Descripción del Indicador**

Se refiere al número de trámites ingresados por solicitud del particular para realizar modificación al acuerdo o baja del plantel educativo

Tipo de Indicador	Estratégico	Dimensión del Indicador	Eficacia	Año de Medición del Resultado	2021
Cobertura	Estatal	Frecuencia de Medición	Trimestral		

**Desagregado meta valor por género**

<b>Parámetros de semaforización</b>		Meta Institucional	Meta Valor	Unidad de medida (meta valor)	Hombre	Mujer
		100%	406	Acuerdo	0.00	0.00
0	59.99	60.00	79.99	80.00	130	
		Sentido del Indicador	Línea Base (meta valor)	Año (Línea base)		
		Ascendente	No disponible	No disponible		

**Variables del Indicador**

Nombre de la Variable	Unidad de medida	Tipo de Acumulación
Número de Acuerdos de validez oficial de estudios expedidos (realizado)	Acuerdo	Suma
Número de Acuerdos de validez oficial de estudios expedidos (programado)	Acuerdo	Suma

**Fuente de Información** Dirección de Acreditación, Incorporación y Revalidación Educativa

**Medios de verificación** Sistema de Incorporación, Solicitudes recibidas

**Supuestos** Las instituciones educativas con financiamiento privado participan y cumplen activamente en el proceso de incorporación.

**Observaciones**

Id\_mir

1 El presente documento despliega la información perteneciente a los indicadores estratégicos y gestión de aquellos programas presupuestarios que proveen de bienes y servicios que generan valor público a la ciudadanía jalisciense

2 Se muestra el número del Componente relacionado con el indicador.

### GOBIERNO DEL ESTADO DE JALISCO PRESUPUESTO DE EGRESOS PARA EL EJERCICIO FISCAL 2021 Ficha Técnica de Indicador

#### Sistema de Evaluación del Desempeño (SED)

Gobierno del Estado de Jalisco Secretaría de la Hacienda Pública

#### Datos del Programa

#### Planeación y Evaluación del Sistema Educativo Estatal

Eje: Desarrollo Social

Tema: Educación

#### ¿Quién gasta?

04	Unidad Presupuestal	000	Unidad Responsable	00141	Unidad Ejecutora del Gasto
	Secretaría de Educación		Secretaría de Educación		Dirección General de Planeación

#### ¿Para qué se gasta?

Finalidad	Función	Subfunción
Desarrollo Social	Educación	Otros Servicios Educativos y Actividades Inherentes

#### Presupuesto asignado al Programa Presupuestario

Monto

#### Objetivos

Nivel	Clave Componente	Resumen Narrativo
Componente	06	Documentos electrónicos oficiales emitidos para acreditar y certificar la Educación Básica, Educación Media Superior, Educación Superior Docente y Capacitación para el Trabajo

#### Datos del Indicador

Denominación	Método de cálculo
Total de documentos electrónicos de acreditación y certificación de estudios expedidos	(Número de documentos electrónicos de acreditación y certificación de estudios expedidos (Realizado) / Número de documentos electrónicos de acreditación y certificación de estudios expedidos (Programado)) * 100

**Descripción del Indicador**  
Se refiere a los documentos electrónicos de acreditación y certificación de estudios de Educación Básica, Educación Media Superior, Educación Normal y Capacitación para el Trabajo expedidos

Tipo de Indicador	<input type="text" value="Estratégico"/>	Dimensión del Indicador	<input type="text" value="Eficacia"/>	Año de Medición del Resultado	<input type="text" value="2021"/>
Cobertura	<input type="text" value="Estatal"/>	Frecuencia de Medición	<input type="text" value="Trimestral"/>		

#### Desagregado meta valor por género

Parámetros de semaforización						Meta Institucional	Meta Valor	Unidad de medida (meta valor)	Hombre	Mujer
0	59.99	60.00	79.99	80.00	130	100%	1,966,200	Documento	0.00	0.00
Sentido del Indicador						Línea Base (meta valor)	Año (Línea base)			
<input type="text" value="Ascendente"/>						<input type="text" value="No disponible"/>	<input type="text" value="No disponible"/>			

#### Variables del Indicador

Nombre de la Variable	Unidad de medida	Tipo de Acumulación
Número de documentos electrónicos de acreditación y certificación de estudios expedidos (realizado)	Documento	Suma
Número de documentos electrónicos de acreditación y certificación de estudios expedidos (programado)	Documento	Suma

**Fuente de Información**

**Medios de verificación**

**Supuestos**

**Observaciones**

**id\_mir**

- 1 El presente documento despliega la información perteneciente a los indicadores estratégicos y gestión de aquellos programas presupuestarios que proveen de bienes y servicios que generan valor público a la ciudadanía jalisciense
- 2 Se muestra el número del Componente relacionado con el indicador.

**GOBIERNO DEL ESTADO DE JALISCO**  
**PRESUPUESTO DE EGRESOS PARA EL EJERCICIO FISCAL 2021**

**Ficha Técnica de Indicador**

**Sistema de Evaluación del Desempeño (SED)**

<b>Gobierno del Estado de Jalisco</b>		<b>Secretaría de la Hacienda Pública</b>	
<b>Datos del Programa</b>			
<b>Programa Nacional de Inglés</b>			
Eje: Desarrollo Social		Tema: Educación	
<b>¿Quién gasta?</b>			
04	Unidad Presupuestal	000	Unidad Responsable
Secretaría de Educación		Secretaría de Educación	
00149	Unidad Ejecutora del Gasto	Dirección General de Programas Estratégicos	
<b>¿Para qué se gasta?</b>			
Desarrollo Social	Función	Subfunción	
Educación		Otros Servicios Educativos y Actividades Inherentes	
<b>Presupuesto asignado al Programa Presupuestario</b>			
Monto		\$150,000.00	
<b>Objetivos</b>			
Fin	Clave Componente	Resumen Narrativo	
<b>Datos del Indicador</b>			
<b>Denominación</b>		<b>Método de cálculo</b>	
Posición en el Índice de Rezago Social		$\frac{(\text{Posición en el Índice de Rezago Social (Realizado)} / \text{Posición en el Índice de Rezago Social (Programado)}) * 100$	
<b>Descripción del Indicador</b>			
Lugar que ocupa Jalisco dentro del contexto de las entidades federativas del país respecto al Índice de Rezago Social, el cual es una medida agregada que se compone de variables de educación, acceso a servicios de salud, servicios básicos en la vivienda, de calidad y espacios en la misma, y activos en el hogar. Es decir, proporciona el resumen de cuatro carencias sociales de la medición de pobreza del CONEVAL: rezago educativo, acceso a los servicios de salud, acceso a los servicios básicos en la vivienda, y la calidad y espacios en la vivienda.			
<b>Tipo de Indicador</b>	Estratégico	<b>Dimensión del Indicador</b>	Eficacia
<b>Cobertura</b>	Estatal	<b>Frecuencia de Medición</b>	Quinquenal
		<b>Desagregado meta valor por género</b>	
<b>Parámetros de semaforización</b>		<b>Meta Institucional</b>	<b>Meta Valor</b>
0	59.99	100%	29
60.00	79.99	<b>Sentido del Indicador</b>	<b>Unidad de medida (meta valor)</b>
80.00	130	Ascendente	Posición
		<b>Línea Base (meta valor)</b>	<b>Año (Línea base)</b>
		25	2010
		<b>Desagregado meta valor por género</b>	
		<b>Hombre</b>	<b>Mujer</b>
		0.00	0.00
<b>Variables del Indicador</b>			
<b>Nombre de la Variable</b>		<b>Unidad de medida</b>	<b>Tipo de Acumulación</b>
Posición en el Índice de Rezago Social (realizado)		Posición	Suma
Posición en el Índice de Rezago Social (programado)		Posición	Suma
<b>Fuente de Información</b>	CONEVAL. Índice de Rezago Social a nivel municipal y por localidad, 2015.		
<b>Medios de verificación</b>			
<b>Supuestos</b>			
<b>Observaciones</b>			
<b>Id_mir</b>	8879		

- 1 El presente documento despliega la información perteneciente a los indicadores estratégicos y gestión de aquellos programas presupuestarios que proveen de bienes y servicios que generan valor público a la ciudadanía jalisciense
- 2 Se muestra el número del Componente relacionado con el indicador.



### GOBIERNO DEL ESTADO DE JALISCO PRESUPUESTO DE EGRESOS PARA EL EJERCICIO FISCAL 2021 Ficha Técnica de Indicador

#### Sistema de Evaluación del Desempeño (SED)

Gobierno del Estado de Jalisco Secretaría de la Hacienda Pública

#### Datos del Programa

Yo veo por Jalisco

Eje: Desarrollo Social

Tema: Educación

#### ¿Quién gasta?

04	Unidad Presupuestal	000	Unidad Responsable	00149	Unidad Ejecutora del Gasto
	Secretaría de Educación		Secretaría de Educación		Dirección General de Programas Estratégicos

#### ¿Para qué se gasta?

Finalidad	Función	Subfunción
Desarrollo Social	Educación	Educación Básica

#### Presupuesto asignado al Programa Presupuestario

Monto

#### Objetivos

Nivel	Clave Componente	Resumen Narrativo
Fin		

#### Datos del Indicador

Denominación	Método de cálculo
Posición en el Índice de Rezago Social	$(\text{Posición en el Índice de Rezago Social (Realizado)} / \text{Posición en el Índice de Rezago Social (Programado)}) * 100$

**Descripción del Indicador**  
Lugar que ocupa Jalisco dentro del contexto de las entidades federativas del país respecto al Índice de Rezago Social, el cual es una medida agregada que se compone de variables de educación, acceso a servicios de salud, servicios básicos en la vivienda, de calidad y espacios en la misma, y activos en el hogar. Es decir, proporciona el resumen de cuatro carencias sociales de la medición de pobreza del CONEVAL: rezago educativo, acceso a los servicios de salud, acceso a los servicios básicos en la vivienda, y la calidad y espacios en la vivienda.

Tipo de Indicador	Estratégico	Dimensión del Indicador	Eficacia	Año de Medición del Resultado	2021
Cobertura	Estatal	Frecuencia de Medición	Quinquenal		

						Desagregado meta valor por género	
						Hombre	Mujer
<b>Parámetros de semaforización</b>							
0	59.99	60.00	79.99	80.00	130		
<span style="color: red;">■</span>	<span style="color: red;">■</span>	<span style="color: yellow;">■</span>	<span style="color: yellow;">■</span>	<span style="color: green;">■</span>	<span style="color: green;">■</span>		
						Meta Institucional	Meta Valor
						100%	29
						Sentido del Indicador	Línea Base (meta valor)
						Ascendente	25
						Unidad de medida (meta valor)	Año (Línea base)
						Posición	2010
						0.00	0.00

#### Variables del Indicador

Nombre de la Variable	Unidad de medida	Tipo de Acumulación
Posición en el Índice de Rezago Social (realizado)	Posición	Suma
Posición en el Índice de Rezago Social (programado)	Posición	Suma

**Fuente de Información**

**Medios de verificación**

**Supuestos**

**Observaciones**

**Id\_mir**

- 1 El presente documento despliega la información perteneciente a los indicadores estratégicos y gestión de aquellos programas presupuestarios que proveen de bienes y servicios que generan valor público a la ciudadanía jalisciense
- 2 Se muestra el número del Componente relacionado con el indicador.

**GOBIERNO DEL ESTADO DE JALISCO**  
**PRESUPUESTO DE EGRESOS PARA EL EJERCICIO FISCAL 2021**

**Ficha Técnica de Indicador**

**Sistema de Evaluación del Desempeño (SED)**

<b>Gobierno del Estado de Jalisco</b>		<b>Secretaría de la Hacienda Pública</b>	
<b>Datos del Programa</b>			
<b>Acciones de Apoyo a la Currícula de Educación Básica</b>			
Eje: Desarrollo Social		Tema: Educación	
<b>¿Quién gasta?</b>			
04	Unidad Presupuestal	000	Unidad Responsable
Secretaría de Educación		Secretaría de Educación	
00149	Unidad Ejecutora del Gasto	Dirección General de Programas Estratégicos	
<b>¿Para qué se gasta?</b>			
Desarrollo Social	Función	Subfunción	
Educación		Otros Servicios Educativos y Actividades Inherentes	
<b>Presupuesto asignado al Programa Presupuestario</b>			
Monto		\$84,817,157.78	
<b>Objetivos</b>			
Fin	Clave Componente	Resumen Narrativo	
<b>Datos del Indicador</b>			
<b>Denominación</b>		<b>Método de cálculo</b>	
Posición en el Índice de Rezago Social		$(\text{Posición en el Índice de Rezago Social (Realizado)} / \text{Posición en el Índice de Rezago Social (Programado)}) * 100$	
<b>Descripción del Indicador</b>			
Lugar que ocupa Jalisco dentro del contexto de las entidades federativas del país respecto al Índice de Rezago Social, el cual es una medida agregada que se compone de variables de educación, acceso a servicios de salud, servicios básicos en la vivienda, de calidad y espacios en la misma, y activos en el hogar. Es decir, proporciona el resumen de cuatro carencias sociales de la medición de pobreza del CONEVAL: rezago educativo, acceso a los servicios de salud, acceso a los servicios básicos en la vivienda, y la calidad y espacios en la vivienda.			
<b>Tipo de Indicador</b>	Estratégico	<b>Dimensión del Indicador</b>	Eficacia
<b>Cobertura</b>	Estatal	<b>Frecuencia de Medición</b>	Quinquenal
		<b>Desagregado meta valor por género</b>	
<b>Parámetros de semaforización</b>		<b>Meta Institucional</b>	<b>Meta Valor</b>
0	59.99	100%	29
60.00	79.99	<b>Sentido del Indicador</b>	<b>Unidad de medida (meta valor)</b>
80.00	130	Ascendente	Posición
		<b>Línea Base (meta valor)</b>	<b>Año (Línea base)</b>
		25	2010
		<b>Desagregado meta valor por género</b>	
		<b>Hombre</b>	<b>Mujer</b>
		0.00	0.00
<b>Variables del Indicador</b>			
<b>Nombre de la Variable</b>		<b>Unidad de medida</b>	<b>Tipo de Acumulación</b>
Posición en el Índice de Rezago Social (realizado)		Posición	Suma
Posición en el Índice de Rezago Social (programado)		Posición	Suma
<b>Fuente de Información</b>	CONEVAL. Índice de Rezago Social a nivel municipal y por localidad, 2015.		
<b>Medios de verificación</b>			
<b>Supuestos</b>			
<b>Observaciones</b>			
<b>Id_mir</b>	8883		

- 1 El presente documento despliega la información perteneciente a los indicadores estratégicos y gestión de aquellos programas presupuestarios que proveen de bienes y servicios que generan valor público a la ciudadanía jalisciense
- 2 Se muestra el número del Componente relacionado con el indicador.

### GOBIERNO DEL ESTADO DE JALISCO PRESUPUESTO DE EGRESOS PARA EL EJERCICIO FISCAL 2021 Ficha Técnica de Indicador

#### Sistema de Evaluación del Desempeño (SED)

Gobierno del Estado de Jalisco Secretaría de la Hacienda Pública

#### Datos del Programa

#### Programa Escuelas de Tiempo Completo

Eje: Desarrollo Social

Tema: Educación

#### ¿Quién gasta?

04	Unidad Presupuestal	000	Unidad Responsable	00149	Unidad Ejecutora del Gasto
Secretaría de Educación		Secretaría de Educación		Dirección General de Programas Estratégicos	

#### ¿Para qué se gasta?

Finalidad	Función	Subfunción
Desarrollo Social	Educación	Otros Servicios Educativos y Actividades Inherentes

#### Presupuesto asignado al Programa Presupuestario

Monto

#### Objetivos

Nivel	Clave Componente	Resumen Narrativo
Fin		

#### Datos del Indicador

Denominación	Método de cálculo
Posición en el Índice de Rezago Social	$(\text{Posición en el Índice de Rezago Social (Realizado)} / \text{Posición en el Índice de Rezago Social (Programado)}) * 100$

**Descripción del Indicador**  
Lugar que ocupa Jalisco dentro del contexto de las entidades federativas del país respecto al Índice de Rezago Social, el cual es una medida agregada que se compone de variables de educación, acceso a servicios de salud, servicios básicos en la vivienda, de calidad y espacios en la misma, y activos en el hogar. Es decir, proporciona el resumen de cuatro carencias sociales de la medición de pobreza del CONEVAL: rezago educativo, acceso a los servicios de salud, acceso a los servicios básicos en la vivienda, y la calidad y espacios en la vivienda.

Tipo de Indicador	Estratégico	Dimensión del Indicador	Eficacia	Año de Medición del Resultado	2021
Cobertura	Estatal	Frecuencia de Medición	Quinquenal		

						Desagregado meta valor por género	
						Hombre	Mujer
<b>Parámetros de semaforización</b>							
0	59.99	60.00	79.99	80.00	130		
<span style="color: red;">■</span>	<span style="color: red;">■</span>	<span style="color: yellow;">■</span>	<span style="color: yellow;">■</span>	<span style="color: green;">■</span>	<span style="color: green;">■</span>		
						Meta Institucional	Meta Valor
						100%	29
						Sentido del Indicador	Línea Base (meta valor)
						Ascendente	25
						Unidad de medida (meta valor)	Año (Línea base)
						Posición	2010
						0.00	0.00

#### Variables del Indicador

Nombre de la Variable	Unidad de medida	Tipo de Acumulación
Posición en el Índice de Rezago Social (realizado)	Posición	Suma
Posición en el Índice de Rezago Social (programado)	Posición	Suma

Fuente de Información	CONEVAL. Índice de Rezago Social a nivel municipal y por localidad, 2015.
Medios de verificación	
Supuestos	
Observaciones	
Id_mir	8885

- 1 El presente documento despliega la información perteneciente a los indicadores estratégicos y gestión de aquellos programas presupuestarios que proveen de bienes y servicios que generan valor público a la ciudadanía jalisciense
- 2 Se muestra el número del Componente relacionado con el indicador.

**GOBIERNO DEL ESTADO DE JALISCO**  
**PRESUPUESTO DE EGRESOS PARA EL EJERCICIO FISCAL 2021**

**Ficha Técnica de Indicador**

**Sistema de Evaluación del Desempeño (SED)**

Gobierno del Estado de Jalisco Secretaría de la Hacienda Pública

**Datos del Programa**

**Tecnologías aplicadas en el proceso de Enseñanza Aprendizaje en la Educación Básica**

Eje: Desarrollo Social

Tema: Educación

**¿Quién gasta?**

04	Unidad Presupuestal	000	Unidad Responsable	00149	Unidad Ejecutora del Gasto
	Secretaría de Educación		Secretaría de Educación		Dirección General de Programas Estratégicos

**¿Para qué se gasta?**

Finalidad	Función	Subfunción
Desarrollo Social	Educación	Otros Servicios Educativos y Actividades Inherentes

**Presupuesto asignado al Programa Presupuestario**

Monto

**Objetivos**

Nivel	Clave Componente	Resumen Narrativo
Fin		

**Datos del Indicador**

<b>Denominación</b>	<b>Método de cálculo</b>
Posición en el Índice de Rezago Social	$(\text{Posición en el Índice de Rezago Social (Realizado)} / \text{Posición en el Índice de Rezago Social (Programado)}) * 100$

**Descripción del Indicador**

Lugar que ocupa Jalisco dentro del contexto de las entidades federativas del país respecto al Índice de Rezago Social, el cual es una medida agregada que se compone de variables de educación, acceso a servicios de salud, servicios básicos en la vivienda, de calidad y espacios en la misma, y activos en el hogar. Es decir, proporciona el resumen de cuatro carencias sociales de la medición de pobreza del CONEVAL: rezago educativo, acceso a los servicios de salud, acceso a los servicios básicos en la vivienda, y la calidad y espacios en la vivienda.

<b>Tipo de Indicador</b>	<input type="text" value="Estratégico"/>	<b>Dimensión del Indicador</b>	<input type="text" value="Eficacia"/>	<b>Año de Medición del Resultado</b>	<input type="text" value="2021"/>
<b>Cobertura</b>	<input type="text" value="Estatal"/>	<b>Frecuencia de Medición</b>	<input type="text" value="Quinquenal"/>		

**Desgregado meta valor por género**

Parámetros de semaforización						Meta Institucional	Meta Valor	Unidad de medida (meta valor)	Desgregado meta valor por género	
0	59.99	60.00	79.99	80.00	130	100%	29	Posición	Hombre	Mujer
<span style="color: red;">■</span>	<span style="color: red;">■</span>	<span style="color: yellow;">■</span>	<span style="color: yellow;">■</span>	<span style="color: green;">■</span>	<span style="color: green;">■</span>				0.00	0.00
						<b>Sentido del Indicador</b>	<b>Línea Base (meta valor)</b>	<b>Año (Línea base)</b>		
						<input type="text" value="Ascendente"/>	<input type="text" value="25"/>	<input type="text" value="2010"/>		

**Variables del Indicador**

Nombre de la Variable	Unidad de medida	Tipo de Acumulación
Posición en el Índice de Rezago Social (realizado)	Posición	Suma
Posición en el Índice de Rezago Social (programado)	Posición	Suma

<b>Fuente de Información</b>	CONEVAL. Índice de Rezago Social a nivel municipal y por localidad, 2015.
<b>Medios de verificación</b>	
<b>Supuestos</b>	
<b>Observaciones</b>	
<b>Id. mir</b>	<input type="text" value="8887"/>

- 1 El presente documento despliega la información perteneciente a los indicadores estratégicos y gestión de aquellos programas presupuestarios que proveen de bienes y servicios que generan valor público a la ciudadanía jalisciense
- 2 Se muestra el número del Componente relacionado con el indicador.

### GOBIERNO DEL ESTADO DE JALISCO PRESUPUESTO DE EGRESOS PARA EL EJERCICIO FISCAL 2021

#### Ficha Técnica de Indicador

#### Sistema de Evaluación del Desempeño (SED)

Gobierno del Estado de Jalisco Secretaría de la Hacienda Pública

#### Datos del Programa

#### Programa Becas Jalisco

Eje: Desarrollo Social

Tema: Educación

#### ¿Quién gasta?

04	Unidad Presupuestal	000	Unidad Responsable	00149	Unidad Ejecutora del Gasto
	Secretaría de Educación		Secretaría de Educación		Dirección General de Programas Estratégicos

#### ¿Para qué se gasta?

Finalidad	Función	Subfunción
Desarrollo Social	Educación	Otros Servicios Educativos y Actividades Inherentes

#### Presupuesto asignado al Programa Presupuestario

Monto

#### Objetivos

Nivel	Clave Componente	Resumen Narrativo
Fin		

#### Datos del Indicador

Denominación	Método de cálculo
Posición en el Índice de Rezago Social	$(\text{Posición en el Índice de Rezago Social (Realizado)} / \text{Posición en el Índice de Rezago Social (Programado)}) * 100$

**Descripción del Indicador**  
Lugar que ocupa Jalisco dentro del contexto de las entidades federativas del país respecto al Índice de Rezago Social, el cual es una medida agregada que se compone de variables de educación, acceso a servicios de salud, servicios básicos en la vivienda, de calidad y espacios en la misma, y activos en el hogar. Es decir, proporciona el resumen de cuatro carencias sociales de la medición de pobreza del CONEVAL: rezago educativo, acceso a los servicios de salud, acceso a los servicios básicos en la vivienda, y la calidad y espacios en la vivienda.

Tipo de Indicador	Estratégico	Dimensión del Indicador	Eficacia	Año de Medición del Resultado	2021
Cobertura	Estatal	Frecuencia de Medición	Quinquenal		

						Desagregado meta valor por género	
						Hombre	Mujer
<b>Parámetros de semaforización</b>							
0	59.99	60.00	79.99	80.00	130		
<span style="color: red;">■</span>	<span style="color: red;">■</span>	<span style="color: yellow;">■</span>	<span style="color: yellow;">■</span>	<span style="color: green;">■</span>	<span style="color: green;">■</span>		
						Meta Institucional	Meta Valor
						100%	29
						Sentido del Indicador	Unidad de medida (meta valor)
						Ascendente	Posición
						Línea Base (meta valor)	Año (Línea base)
						25	2010

#### Variables del Indicador

Nombre de la Variable	Unidad de medida	Tipo de Acumulación
Posición en el Índice de Rezago Social (realizado)	Posición	Suma
Posición en el Índice de Rezago Social (programado)	Posición	Suma

**Fuente de Información**

**Medios de verificación**

**Supuestos**

**Observaciones**

**Id\_mir**

- 1 El presente documento despliega la información perteneciente a los indicadores estratégicos y gestión de aquellos programas presupuestarios que proveen de bienes y servicios que generan valor público a la ciudadanía jalisciense
- 2 Se muestra el número del Componente relacionado con el indicador.

**GOBIERNO DEL ESTADO DE JALISCO**  
**PRESUPUESTO DE EGRESOS PARA EL EJERCICIO FISCAL 2021**

**Ficha Técnica de Indicador**

**Sistema de Evaluación del Desempeño (SED)**

<b>Gobierno del Estado de Jalisco</b>		<b>Secretaría de la Hacienda Pública</b>	
<b>Datos del Programa</b>			
<b>Programa de la Reforma Educativa</b>			
Eje: Desarrollo Social		Tema: Educación	
<b>¿Quién gasta?</b>			
04	Unidad Presupuestal	000	Unidad Responsable
Secretaría de Educación		Secretaría de Educación	
00149	Unidad Ejecutora del Gasto	Dirección General de Programas Estratégicos	
<b>¿Para qué se gasta?</b>			
Desarrollo Social	Función	Subfunción	
Educación		Educación Básica	
<b>Presupuesto asignado al Programa Presupuestario</b>			
Monto		\$0.00	
<b>Objetivos</b>			
Fin	Clave Componente	Resumen Narrativo	
<b>Datos del Indicador</b>			
<b>Denominación</b>		<b>Método de cálculo</b>	
Posición en el Índice de Rezago Social		$\frac{(\text{Posición en el Índice de Rezago Social (Realizado)} / \text{Posición en el Índice de Rezago Social (Programado)}) * 100$	
<b>Descripción del Indicador</b>			
Lugar que ocupa Jalisco dentro del contexto de las entidades federativas del país respecto al Índice de Rezago Social, el cual es una medida agregada que se compone de variables de educación, acceso a servicios de salud, servicios básicos en la vivienda, de calidad y espacios en la misma, y activos en el hogar. Es decir, proporciona el resumen de cuatro carencias sociales de la medición de pobreza del CONEVAL: rezago educativo, acceso a los servicios de salud, acceso a los servicios básicos en la vivienda, y la calidad y espacios en la vivienda.			
<b>Tipo de Indicador</b>	Estratégico	<b>Dimensión del Indicador</b>	Eficacia
<b>Cobertura</b>	Estatal	<b>Frecuencia de Medición</b>	Quinquenal
		<b>Desagregado meta valor por género</b>	
		<b>Meta Institucional</b>	<b>Meta Valor</b>
		100%	29
		<b>Unidad de medida (meta valor)</b>	<b>Desagregado meta valor por género</b>
		Posición	<b>Hombre</b> <b>Mujer</b>
			0.00    0.00
<b>Parámetros de semaforización</b>		<b>Sentido del Indicador</b>	<b>Línea Base (meta valor)</b>
0	59.99	60.00	79.99
80.00	130	Ascendente	25
2010			
<b>Variables del Indicador</b>			
<b>Nombre de la Variable</b>		<b>Unidad de medida</b>	<b>Tipo de Acumulación</b>
Posición en el Índice de Rezago Social (realizado)		Posición	Suma
Posición en el Índice de Rezago Social (programado)		Posición	Suma
<b>Fuente de Información</b>	CONEVAL. Índice de Rezago Social a nivel municipal y por localidad, 2015.		
<b>Medios de verificación</b>			
<b>Supuestos</b>			
<b>Observaciones</b>			
<b>Id_ mir</b>	8891		

- 1 El presente documento despliega la información perteneciente a los indicadores estratégicos y gestión de aquellos programas presupuestarios que proveen de bienes y servicios que generan valor público a la ciudadanía jalisciense
- 2 Se muestra el número del Componente relacionado con el indicador.

### GOBIERNO DEL ESTADO DE JALISCO PRESUPUESTO DE EGRESOS PARA EL EJERCICIO FISCAL 2021 Ficha Técnica de Indicador

#### Sistema de Evaluación del Desempeño (SED)

Gobierno del Estado de Jalisco Secretaría de la Hacienda Pública

#### Datos del Programa

Programa Nacional de Convivencia Escolar

Eje: Desarrollo Social

Tema: Educación

#### ¿Quién gasta?

04	Unidad Presupuestal	000	Unidad Responsable	00149	Unidad Ejecutora del Gasto
	Secretaría de Educación		Secretaría de Educación		Dirección General de Programas Estratégicos

#### ¿Para qué se gasta?

Finalidad	Función	Subfunción
Desarrollo Social	Educación	Educación Básica

#### Presupuesto asignado al Programa Presupuestario

Monto

#### Objetivos

Nivel	Clave Componente	Resumen Narrativo
Fin		

#### Datos del Indicador

Denominación	Método de cálculo
Posición en el Índice de Rezago Social	$(\text{Posición en el Índice de Rezago Social (Realizado)} / \text{Posición en el Índice de Rezago Social (Programado)}) * 100$

**Descripción del Indicador**  
Lugar que ocupa Jalisco dentro del contexto de las entidades federativas del país respecto al Índice de Rezago Social, el cual es una medida agregada que se compone de variables de educación, acceso a servicios de salud, servicios básicos en la vivienda, de calidad y espacios en la misma, y activos en el hogar. Es decir, proporciona el resumen de cuatro carencias sociales de la medición de pobreza del CONEVAL: rezago educativo, acceso a los servicios de salud, acceso a los servicios básicos en la vivienda, y la calidad y espacios en la vivienda.

Tipo de Indicador	Estratégico	Dimensión del Indicador	Eficacia	Año de Medición del Resultado	2021
Cobertura	Estatal	Frecuencia de Medición	Quinquenal		

						Desagregado meta valor por género	
						Hombre	Mujer
<b>Parámetros de semaforización</b>							
0	59.99	60.00	79.99	80.00	130		
<span style="color: red;">■</span>	<span style="color: red;">■</span>	<span style="color: yellow;">■</span>	<span style="color: yellow;">■</span>	<span style="color: green;">■</span>	<span style="color: green;">■</span>		
		Meta Institucional	Meta Valor	Unidad de medida (meta valor)			
		100%	29	Posición	0.00	0.00	
		Sentido del Indicador	Línea Base (meta valor)	Año (Línea base)			
		Ascendente	25	2010			

#### Variables del Indicador

Nombre de la Variable	Unidad de medida	Tipo de Acumulación
Posición en el Índice de Rezago Social (realizado)	Posición	Suma
Posición en el Índice de Rezago Social (programado)	Posición	Suma

**Fuente de Información**

**Medios de verificación**

**Supuestos**

**Observaciones**

**Id\_mir**

- 1 El presente documento despliega la información perteneciente a los indicadores estratégicos y gestión de aquellos programas presupuestarios que proveen de bienes y servicios que generan valor público a la ciudadanía jalisciense
- 2 Se muestra el número del Componente relacionado con el indicador.

### GOBIERNO DEL ESTADO DE JALISCO PRESUPUESTO DE EGRESOS PARA EL EJERCICIO FISCAL 2021

#### Ficha Técnica de Indicador

#### Sistema de Evaluación del Desempeño (SED)

Gobierno del Estado de JaliscoSecretaría de la Hacienda Pública

#### Datos del Programa

**Fomento de la salud de los alumnos de Educación Básica**

Eje: Desarrollo Social

Tema: Educación

#### ¿Quién gasta?

<b>04</b> Unidad Presupuestal	<b>000</b> Unidad Responsable	<b>00149</b> Unidad Ejecutora del Gasto
Secretaría de Educación	Secretaría de Educación	Dirección General de Programas Estratégicos

#### ¿Para qué se gasta?

<b>Finalidad</b>	<b>Función</b>	<b>Subfunción</b>
Desarrollo Social	Educación	Otros Servicios Educativos y Actividades Inherentes

#### Presupuesto asignado al Programa Presupuestario

Monto

#### Objetivos

<b>Nivel</b>	<b>Clave Componente</b>	<b>Resumen Narrativo</b>
Fin		

#### Datos del Indicador

<b>Denominación</b>	<b>Método de cálculo</b>
Posición en el Índice de Rezago Social	$(\text{Posición en el Índice de Rezago Social (Realizado)} / \text{Posición en el Índice de Rezago Social (Programado)}) * 100$

**Descripción del Indicador**  
Lugar que ocupa Jalisco dentro del contexto de las entidades federativas del país respecto al Índice de Rezago Social, el cual es una medida agregada que se compone de variables de educación, acceso a servicios de salud, servicios básicos en la vivienda, de calidad y espacios en la misma, y activos en el hogar. Es decir, proporciona el resumen de cuatro carencias sociales de la medición de pobreza del CONEVAL: rezago educativo, acceso a los servicios de salud, acceso a los servicios básicos en la vivienda, y la calidad y espacios en la vivienda.

<b>Tipo de Indicador</b>	<input type="text" value="Estratégico"/>	<b>Dimensión del Indicador</b>	<input type="text" value="Eficacia"/>	<b>Año de Medición del Resultado</b>	<input type="text" value="2021"/>
<b>Cobertura</b>	<input type="text" value="Estatal"/>	<b>Frecuencia de Medición</b>	<input type="text" value="Quinquenal"/>		

Parámetros de semaforización		Meta Institucional	Meta Valor	Unidad de medida (meta valor)	Desagregado meta valor por género	
					Hombre	Mujer
0	59.99	100%	29	Posición	0.00	0.00
60.00	79.99	Sentido del Indicador	Línea Base (meta valor)	Año (Línea base)		
80.00	130	Ascendente	25	2010		

#### Variables del Indicador

Nombre de la Variable	Unidad de medida	Tipo de Acumulación
Posición en el Índice de Rezago Social (realizado)	Posición	Suma
Posición en el Índice de Rezago Social (programado)	Posición	Suma

**Fuente de Información**

**Medios de verificación**

**Supuestos**

**Observaciones**

**Id\_mir**

- 1 El presente documento despliega la información perteneciente a los indicadores estratégicos y gestión de aquellos programas presupuestarios que proveen de bienes y servicios que generan valor público a la ciudadanía jalisciense
- 2 Se muestra el número del Componente relacionado con el indicador.



### GOBIERNO DEL ESTADO DE JALISCO PRESUPUESTO DE EGRESOS PARA EL EJERCICIO FISCAL 2021

#### Ficha Técnica de Indicador

#### Sistema de Evaluación del Desempeño (SED)

Gobierno del Estado de Jalisco Secretaría de la Hacienda Pública

#### Datos del Programa

#### Becas para hijas e hijos de policías

Eje: Desarrollo Social

Tema: Educación

#### ¿Quién gasta?

04	Unidad Presupuestal	000	Unidad Responsable	00149	Unidad Ejecutora del Gasto
	Secretaría de Educación		Secretaría de Educación		Dirección General de Programas Estratégicos

#### ¿Para qué se gasta?

Finalidad	Función	Subfunción
Desarrollo Social	Educación	Otros Servicios Educativos y Actividades Inherentes

#### Presupuesto asignado al Programa Presupuestario

Monto

#### Objetivos

Nivel	Clave Componente	Resumen Narrativo
Fin		

#### Datos del Indicador

Denominación	Método de cálculo
Posición en el Índice de Rezago Social	$(\text{Posición en el Índice de Rezago Social (Realizado)} / \text{Posición en el Índice de Rezago Social (Programado)}) * 100$

**Descripción del Indicador**  
Lugar que ocupa Jalisco dentro del contexto de las entidades federativas del país respecto al Índice de Rezago Social, el cual es una medida agregada que se compone de variables de educación, acceso a servicios de salud, servicios básicos en la vivienda, de calidad y espacios en la misma, y activos en el hogar. Es decir, proporciona el resumen de cuatro carencias sociales de la medición de pobreza del CONEVAL: rezago educativo, acceso a los servicios de salud, acceso a los servicios básicos en la vivienda, y la calidad y espacios en la vivienda.

Tipo de Indicador	Estratégico	Dimensión del Indicador	Eficacia	Año de Medición del Resultado	2021
Cobertura	Estatal	Frecuencia de Medición	Quinquenal		

						Desagregado meta valor por género	
						Hombre	Mujer
<b>Parámetros de semaforización</b>							
0	59.99	60.00	79.99	80.00	130		
<span style="color: red;">■</span>	<span style="color: red;">■</span>	<span style="color: yellow;">■</span>	<span style="color: yellow;">■</span>	<span style="color: green;">■</span>	<span style="color: green;">■</span>		
						Meta Institucional	Meta Valor
						100%	29
						Sentido del Indicador	Unidad de medida (meta valor)
						Ascendente	Posición
						Línea Base (meta valor)	Año (Línea base)
						25	2010

#### Variables del Indicador

Nombre de la Variable	Unidad de medida	Tipo de Acumulación
Posición en el Índice de Rezago Social (realizado)	Posición	Suma
Posición en el Índice de Rezago Social (programado)	Posición	Suma

Fuente de Información	CONEVAL. Índice de Rezago Social a nivel municipal y por localidad, 2015.
Medios de verificación	
Supuestos	
Observaciones	
Id_mir	12646

- 1 El presente documento despliega la información perteneciente a los indicadores estratégicos y gestión de aquellos programas presupuestarios que proveen de bienes y servicios que generan valor público a la ciudadanía jalisciense
- 2 Se muestra el número del Componente relacionado con el indicador.

**GOBIERNO DEL ESTADO DE JALISCO**  
**PRESUPUESTO DE EGRESOS PARA EL EJERCICIO FISCAL 2021**

**Ficha Técnica de Indicador**

**Sistema de Evaluación del Desempeño (SED)**

Gobierno del Estado de Jalisco Secretaría de la Hacienda Pública

**Datos del Programa**

**Becas para hijas e hijos de militares**

Eje: Desarrollo Social

Tema: Educación

**¿Quién gasta?**

04	Unidad Presupuestal	000	Unidad Responsable	00149	Unidad Ejecutora del Gasto
	Secretaría de Educación		Secretaría de Educación		Dirección General de Programas Estratégicos

**¿Para qué se gasta?**

Finalidad	Función	Subfunción
Desarrollo Social	Educación	Otros Servicios Educativos y Actividades Inherentes

**Presupuesto asignado al Programa Presupuestario**

Monto

**Objetivos**

Nivel	Clave Componente	Resumen Narrativo
Fin		

**Datos del Indicador**

Denominación	Método de cálculo
Posición en el Índice de Rezago Social	$(\text{Posición en el Índice de Rezago Social (Realizado)} / \text{Posición en el Índice de Rezago Social (Programado)}) * 100$

**Descripción del Indicador**  
Lugar que ocupa Jalisco dentro del contexto de las entidades federativas del país respecto al Índice de Rezago Social, el cual es una medida agregada que se compone de variables de educación, acceso a servicios de salud, servicios básicos en la vivienda, de calidad y espacios en la misma, y activos en el hogar. Es decir, proporciona el resumen de cuatro carencias sociales de la medición de pobreza del CONEVAL: rezago educativo, acceso a los servicios de salud, acceso a los servicios básicos en la vivienda, y la calidad y espacios en la vivienda.

Tipo de Indicador	Estratégico	Dimensión del Indicador	Eficacia	Año de Medición del Resultado	2021
Cobertura	Estatal	Frecuencia de Medición	Quinquenal		

						Desagregado meta valor por género	
						Hombre	Mujer
<b>Parámetros de semaforización</b>							
0	59.99	60.00	79.99	80.00	130		
<span style="color: red;">■</span>	<span style="color: red;">■</span>	<span style="color: yellow;">■</span>	<span style="color: yellow;">■</span>	<span style="color: green;">■</span>	<span style="color: green;">■</span>		
		Meta Institucional	Meta Valor	Unidad de medida (meta valor)			
		100%	29	Posición	0.00	0.00	
		Sentido del Indicador	Línea Base (meta valor)	Año (Línea base)			
		Ascendente	25	2010			

**Variables del Indicador**

Nombre de la Variable	Unidad de medida	Tipo de Acumulación
Posición en el Índice de Rezago Social (realizado)	Posición	Suma
Posición en el Índice de Rezago Social (programado)	Posición	Suma

**Fuente de Información**

**Medios de verificación**

**Supuestos**

**Observaciones**

**Id\_mir**

- 1 El presente documento despliega la información perteneciente a los indicadores estratégicos y gestión de aquellos programas presupuestarios que proveen de bienes y servicios que generan valor público a la ciudadanía jalisciense
- 2 Se muestra el número del Componente relacionado con el indicador.

**GOBIERNO DEL ESTADO DE JALISCO**  
**PRESUPUESTO DE EGRESOS PARA EL EJERCICIO FISCAL 2021**

**Ficha Técnica de Indicador**

**Sistema de Evaluación del Desempeño (SED)**

Gobierno del Estado de Jalisco Secretaría de la Hacienda Pública

**Datos del Programa**

**Programa Escuelas de Tiempo Completo**

Eje: Desarrollo Social

Tema: Educación

**¿Quién gasta?**

04	Unidad Presupuestal	000	Unidad Responsable	00149	Unidad Ejecutora del Gasto
	Secretaría de Educación		Secretaría de Educación		Dirección General de Programas Estratégicos

**¿Para qué se gasta?**

Finalidad	Función	Subfunción
Desarrollo Social	Educación	Otros Servicios Educativos y Actividades Inherentes

**Presupuesto asignado al Programa Presupuestario**

Monto

**Objetivos**

Nivel	Clave Componente	Resumen Narrativo
Fin		

**Datos del Indicador**

Denominación	Método de cálculo
Posición en el Índice de Rezago Social	$(\text{Posición en el Índice de Rezago Social (Realizado)} / \text{Posición en el Índice de Rezago Social (Programado)}) * 100$

**Descripción del Indicador**

Lugar que ocupa Jalisco dentro del contexto de las entidades federativas del país respecto al Índice de Rezago Social, el cual es una medida agregada que se compone de variables de educación, acceso a servicios de salud, servicios básicos en la vivienda, de calidad y espacios en la misma, y activos en el hogar. Es decir, proporciona el resumen de cuatro carencias sociales de la medición de pobreza del CONEVAL: rezago educativo, acceso a los servicios de salud, acceso a los servicios básicos en la vivienda, y la calidad y espacios en la vivienda.

Tipo de Indicador	Estratégico	Dimensión del Indicador	Eficacia	Año de Medición del Resultado	2021
Cobertura	Estatal	Frecuencia de Medición	Quinquenal		

**Desagregado meta valor por género**

Parámetros de semaforización						Meta Institucional	Meta Valor	Unidad de medida (meta valor)	Desagregado meta valor por género	
0	59.99	60.00	79.99	80.00	130	100%	29	Posición	Hombre	Mujer
									0.00	0.00
						Sentido del Indicador	Línea Base (meta valor)	Año (Línea base)		
						Ascendente	25	2010		

**Variables del Indicador**

Nombre de la Variable	Unidad de medida	Tipo de Acumulación
Posición en el Índice de Rezago Social (realizado)	Posición	Suma
Posición en el Índice de Rezago Social (programado)	Posición	Suma

**Fuente de Información**

**Medios de verificación**

**Supuestos**

**Observaciones**

**Id\_mir**

- 1 El presente documento despliega la información perteneciente a los indicadores estratégicos y gestión de aquellos programas presupuestarios que proveen de bienes y servicios que generan valor público a la ciudadanía jalisciense
- 2 Se muestra el número del Componente relacionado con el indicador.

**GOBIERNO DEL ESTADO DE JALISCO**  
**PRESUPUESTO DE EGRESOS PARA EL EJERCICIO FISCAL 2021**

**Ficha Técnica de Indicador**

**Sistema de Evaluación del Desempeño (SED)**

<b>Gobierno del Estado de Jalisco</b>		<b>Secretaría de la Hacienda Pública</b>	
<b>Datos del Programa</b>			
<b>Programa Nacional de Inglés</b>			
Eje: Desarrollo Social		Tema: Educación	
<b>¿Quién gasta?</b>			
04	Unidad Presupuestal	000	Unidad Responsable
Secretaría de Educación		Secretaría de Educación	
00149	Unidad Ejecutora del Gasto	Dirección General de Programas Estratégicos	
<b>¿Para qué se gasta?</b>			
Desarrollo Social	Función	Subfunción	
Educación		Otros Servicios Educativos y Actividades Inherentes	
<b>Presupuesto asignado al Programa Presupuestario</b>			
Monto		\$150,000.00	
<b>Objetivos</b>			
Propósito	Clave Componente	Resumen Narrativo	
<b>Datos del Indicador</b>			
<b>Denominación</b>		<b>Método de cálculo</b>	
Porcentaje de alumnos con niveles de desempeño medio y avanzado en su evaluación de aprendizaje		$(\text{Total de alumnos ubicados en los niveles de desempeño medio y avanzado entre el total de alumnos evaluados (Realizado)} / \text{Total de alumnos ubicados en los niveles de desempeño medio y avanzado entre el total de alumnos evaluados (Programado)}) * 100$	
<b>Descripción del Indicador</b>			
Es el porcentaje de alumnos que se ubicaron en los niveles de desempeño medio y avanzado en la evaluación del aprendizaje de cada uno de los niveles evaluados (primaria, secundaria y media superior)			
<b>Tipo de Indicador</b>	Estratégico	<b>Dimensión del Indicador</b>	Eficacia
<b>Cobertura</b>	Estatal	<b>Frecuencia de Medición</b>	Anual
		<b>Año de Medición del Resultado</b>	2021
<b>Desagregado meta valor por género</b>			
<b>Parámetros de semaforización</b>		<b>Meta Institucional</b>	<b>Meta Valor</b>
0	59.99	100%	29
60.00	79.99	<b>Sentido del Indicador</b>	<b>Unidad de medida (meta valor)</b>
80.00	130	Ascendente	Porcentaje
[Barra roja]	[Barra amarilla]	<b>Línea Base (meta valor)</b>	<b>Hombre</b>
[Barra verde]	[Barra verde]	28	0.00
		<b>Año (Línea base)</b>	<b>Mujer</b>
		2018	0.00
<b>Variabes del Indicador</b>			
<b>Nombre de la Variable</b>		<b>Unidad de medida</b>	<b>Tipo de Acumulación</b>
Total de alumnos ubicados en los niveles de desempeño medio y avanzado entre el total de alumnos evaluados (realizado)		Porcentaje	Suma
Total de alumnos ubicados en los niveles de desempeño medio y avanzado entre el total de alumnos evaluados (programado)		Porcentaje	Suma
<b>Fuente de Información</b>	Dirección de Evaluación Educativa, Secretaría de Educación, 2019.		
<b>Medios de verificación</b>			
<b>Supuestos</b>			
<b>Observaciones</b>			
<b>Id_mir</b>	8880		

- 1 El presente documento despliega la información perteneciente a los indicadores estratégicos y gestión de aquellos programas presupuestarios que proveen de bienes y servicios que generan valor público a la ciudadanía jalisciense
- 2 Se muestra el número del Componente relacionado con el indicador.

### GOBIERNO DEL ESTADO DE JALISCO PRESUPUESTO DE EGRESOS PARA EL EJERCICIO FISCAL 2021 Ficha Técnica de Indicador

#### Sistema de Evaluación del Desempeño (SED)

Gobierno del Estado de Jalisco Secretaría de la Hacienda Pública

#### Datos del Programa

Yo veo por Jalisco

Eje: Desarrollo Social

Tema: Educación

#### ¿Quién gasta?

04	Unidad Presupuestal	000	Unidad Responsable	00149	Unidad Ejecutora del Gasto
	Secretaría de Educación		Secretaría de Educación		Dirección General de Programas Estratégicos

#### ¿Para qué se gasta?

Finalidad	Función	Subfunción
Desarrollo Social	Educación	Educación Básica

#### Presupuesto asignado al Programa Presupuestario

Monto

#### Objetivos

Nivel	Clave Componente	Resumen Narrativo
Propósito		

#### Datos del Indicador

Denominación	Método de cálculo
Grado promedio de escolaridad	$(\text{Número promedio de grados escolares aprobados por la población de 15 años y más (Realizado)} / \text{Número promedio de grados escolares aprobados por la población de 15 años y más (Programado)}) * 100$

**Descripción del Indicador**  
Este indicador se refiere al número promedio de grados escolares aprobados por la población de 15 años y más. Puede considerarse como un patrón de medida, ya que fue diseñado de tal forma que permite una comparación internacional.

Tipo de Indicador	Estratégico	Dimensión del Indicador	Eficacia	Año de Medición del Resultado	2021
Cobertura	Estatral	Frecuencia de Medición	Anual		

#### Desagregado meta valor por género

Parámetros de semaforización		Meta Institucional	Meta Valor	Unidad de medida (meta valor)	Hombre	Mujer
0	59.99	100%	10	Grado promedio	0.00	0.00
60.00	79.99	Sentido del Indicador	Línea Base (meta valor)	Año (Línea base)		
80.00	130	Ascendente	8	2006		

#### Variables del Indicador

Nombre de la Variable	Unidad de medida	Tipo de Acumulación
Número promedio de grados escolares aprobados por la población de 15 años y más (realizado)	Grado promedio	Suma
Número promedio de grados escolares aprobados por la población de 15 años y más (programado)	Grado promedio	Suma

**Fuente de Información**

**Medios de verificación**

**Supuestos**

**Observaciones**

**Id\_mir**

- 1 El presente documento despliega la información perteneciente a los indicadores estratégicos y gestión de aquellos programas presupuestarios que proveen de bienes y servicios que generan valor público a la ciudadanía jalisciense
- 2 Se muestra el número del Componente relacionado con el indicador.

### GOBIERNO DEL ESTADO DE JALISCO PRESUPUESTO DE EGRESOS PARA EL EJERCICIO FISCAL 2021

#### Ficha Técnica de Indicador

#### Sistema de Evaluación del Desempeño (SED)

Gobierno del Estado de Jalisco		Secretaría de la Hacienda Pública	
<b>Datos del Programa</b>			
<b>Acciones de Apoyo a la Currícula de Educación Básica</b>			
Eje: Desarrollo Social		Tema: Educación	
<b>¿Quién gasta?</b>			
04	Unidad Presupuestal	000	Unidad Responsable
Secretaría de Educación		Secretaría de Educación	
00149	Unidad Ejecutora del Gasto	Dirección General de Programas Estratégicos	
<b>¿Para qué se gasta?</b>			
Desarrollo Social	Función	Subfunción	
Educación		Otros Servicios Educativos y Actividades Inherentes	
<b>Presupuesto asignado al Programa Presupuestario</b>			
Monto		\$84,817,157.78	
<b>Objetivos</b>			
Propósito	Clave Componente	Resumen Narrativo	
<b>Datos del Indicador</b>			
<b>Denominación</b>		<b>Método de cálculo</b>	
Grado promedio de escolaridad		$\frac{(\text{Número promedio de grados escolares aprobados por la población de 15 años y más (Realizado)}) \times 100}{\text{Número promedio de grados escolares aprobados por la población de 15 años y más (Programado)}}$	
<b>Descripción del Indicador</b>			
Este indicador se refiere al número promedio de grados escolares aprobados por la población de 15 años y más. Puede considerarse como un patrón de medida, ya que fue diseñado de tal forma que permite una comparación internacional.			
<b>Tipo de Indicador</b>	Estratégico	<b>Dimensión del Indicador</b>	Eficacia
<b>Cobertura</b>	Estatal	<b>Frecuencia de Medición</b>	Anual
		<b>Año de Medición del Resultado</b>	2021
<b>Desagregado meta valor por género</b>			
<b>Parámetros de semaforización</b>		<b>Meta Institucional</b>	<b>Meta Valor</b>
0	59.99	100%	10
60.00	79.99	<b>Sentido del Indicador</b>	<b>Unidad de medida (meta valor)</b>
80.00	130	Ascendente	Grado promedio
		<b>Línea Base (meta valor)</b>	<b>Año (Línea base)</b>
		8	2006
		<b>Desagregado meta valor por género</b>	
		<b>Hombre</b>	<b>Mujer</b>
		0.00	0.00
<b>Variables del Indicador</b>			
<b>Nombre de la Variable</b>		<b>Unidad de medida</b>	<b>Tipo de Acumulación</b>
Número promedio de grados escolares aprobados por la población de 15 años y más (realizado)		Grado promedio	Suma
Número promedio de grados escolares aprobados por la población de 15 años y más (programado)		Grado promedio	Suma
<b>Fuente de Información</b>			
Secretaría de Educación Pública (SEP), Sistema Nacional de Información Estadística Educativa (SNIEE), 2019.			
<b>Medios de verificación</b>			
<b>Supuestos</b>			
<b>Observaciones</b>			
<b>Id_mir</b>		8884	

- 1 El presente documento despliega la información perteneciente a los indicadores estratégicos y gestión de aquellos programas presupuestarios que proveen de bienes y servicios que generan valor público a la ciudadanía jalisciense
- 2 Se muestra el número del Componente relacionado con el indicador.

### GOBIERNO DEL ESTADO DE JALISCO PRESUPUESTO DE EGRESOS PARA EL EJERCICIO FISCAL 2021 Ficha Técnica de Indicador

#### Sistema de Evaluación del Desempeño (SED)

Gobierno del Estado de Jalisco Secretaría de la Hacienda Pública

#### Datos del Programa

**Programa Escuelas de Tiempo Completo**

Eje: Desarrollo Social

Tema: Educación

#### ¿Quién gasta?

04	Unidad Presupuestal	000	Unidad Responsable	00149	Unidad Ejecutora del Gasto
	Secretaría de Educación		Secretaría de Educación		Dirección General de Programas Estratégicos

#### ¿Para qué se gasta?

Finalidad	Función	Subfunción
Desarrollo Social	Educación	Otros Servicios Educativos y Actividades Inherentes

#### Presupuesto asignado al Programa Presupuestario

Monto

#### Objetivos

Nivel	Clave Componente	Resumen Narrativo
Propósito		

#### Datos del Indicador

Denominación	Método de cálculo
Grado promedio de escolaridad	$(\text{Número promedio de grados escolares aprobados por la población de 15 años y más (Realizado)} / \text{Número promedio de grados escolares aprobados por la población de 15 años y más (Programado)}) * 100$

**Descripción del Indicador**  
Este indicador se refiere al número promedio de grados escolares aprobados por la población de 15 años y más. Puede considerarse como un patrón de medida, ya que fue diseñado de tal forma que permite una comparación internacional.

Tipo de Indicador	Estratégico	Dimensión del Indicador	Eficacia	Año de Medición del Resultado	2021
Cobertura	Estatal	Frecuencia de Medición	Anual		

#### Desagregado meta valor por género

Parámetros de semaforización		Meta Institucional	Meta Valor	Unidad de medida (meta valor)	Hombre	Mujer
0	59.99	100%	10	Grado promedio	0.00	0.00
60.00	79.99	Sentido del Indicador	Línea Base (meta valor)	Año (Línea base)		
80.00	130	Ascendente	8	2006		

#### Variables del Indicador

Nombre de la Variable	Unidad de medida	Tipo de Acumulación
Número promedio de grados escolares aprobados por la población de 15 años y más (realizado)	Grado promedio	Suma
Número promedio de grados escolares aprobados por la población de 15 años y más (programado)	Grado promedio	Suma

**Fuente de Información**

**Medios de verificación**

**Supuestos**

**Observaciones**

**Id\_mir**

- 1 El presente documento despliega la información perteneciente a los indicadores estratégicos y gestión de aquellos programas presupuestarios que proveen de bienes y servicios que generan valor público a la ciudadanía jalisciense
- 2 Se muestra el número del Componente relacionado con el indicador.

### GOBIERNO DEL ESTADO DE JALISCO PRESUPUESTO DE EGRESOS PARA EL EJERCICIO FISCAL 2021

#### Ficha Técnica de Indicador

#### Sistema de Evaluación del Desempeño (SED)

Gobierno del Estado de Jalisco		Secretaría de la Hacienda Pública	
<b>Datos del Programa</b>			
<b>Tecnologías aplicadas en el proceso de Enseñanza Aprendizaje en la Educación Básica</b>			
Eje: Desarrollo Social		Tema: Educación	
<b>¿Quién gasta?</b>			
04	Unidad Presupuestal	000	Unidad Responsable
Secretaría de Educación		Secretaría de Educación	
00149	Unidad Ejecutora del Gasto	Dirección General de Programas Estratégicos	
<b>¿Para qué se gasta?</b>			
Desarrollo Social	Función	Subfunción	
Educación		Otros Servicios Educativos y Actividades Inherentes	
<b>Presupuesto asignado al Programa Presupuestario</b>			
Monto		\$8,142,035.98	
<b>Objetivos</b>			
Propósito	Clave Componente	Resumen Narrativo	
<b>Datos del Indicador</b>			
<b>Denominación</b>		<b>Método de cálculo</b>	
Grado promedio de escolaridad		$\frac{(\text{Número promedio de grados escolares aprobados por la población de 15 años y más (Realizado)}) \times 100}{\text{Número promedio de grados escolares aprobados por la población de 15 años y más (Programado)}}$	
<b>Descripción del Indicador</b>			
Este indicador se refiere al número promedio de grados escolares aprobados por la población de 15 años y más. Puede considerarse como un patrón de medida, ya que fue diseñado de tal forma que permite una comparación internacional.			
<b>Tipo de Indicador</b>	Estratégico	<b>Dimensión del Indicador</b>	Eficacia
<b>Cobertura</b>	Estatal	<b>Frecuencia de Medición</b>	Anual
		<b>Año de Medición del Resultado</b>	
		2021	
<b>Desagregado meta valor por género</b>			
<b>Parámetros de semaforización</b>		<b>Meta Institucional</b>	<b>Meta Valor</b>
0	59.99	100%	10
60.00	79.99	<b>Sentido del Indicador</b>	<b>Unidad de medida (meta valor)</b>
80.00	130	Ascendente	Grado promedio
		<b>Línea Base (meta valor)</b>	<b>Año (Línea base)</b>
		8	2006
		<b>Desagregado meta valor por género</b>	
		<b>Hombre</b>	<b>Mujer</b>
		0.00	0.00
<b>Variabes del Indicador</b>			
<b>Nombre de la Variable</b>		<b>Unidad de medida</b>	<b>Tipo de Acumulación</b>
Número promedio de grados escolares aprobados por la población de 15 años y más (realizado)		Grado promedio	Suma
Número promedio de grados escolares aprobados por la población de 15 años y más (programado)		Grado promedio	Suma
<b>Fuente de Información</b>			
Secretaría de Educación Pública (SEP), Sistema Nacional de Información Estadística Educativa (SNIEE), 2019.			
<b>Medios de verificación</b>			
<b>Supuestos</b>			
<b>Observaciones</b>			
<b>Id_mir</b>			
8888			

- 1 El presente documento despliega la información perteneciente a los indicadores estratégicos y gestión de aquellos programas presupuestarios que proveen de bienes y servicios que generan valor público a la ciudadanía jalisciense
- 2 Se muestra el número del Componente relacionado con el indicador.



### GOBIERNO DEL ESTADO DE JALISCO PRESUPUESTO DE EGRESOS PARA EL EJERCICIO FISCAL 2021 Ficha Técnica de Indicador

#### Sistema de Evaluación del Desempeño (SED)

Gobierno del Estado de Jalisco Secretaría de la Hacienda Pública

#### Datos del Programa

Programa Becas Jalisco

Eje: Desarrollo Social

Tema: Educación

#### ¿Quién gasta?

04	Unidad Presupuestal	000	Unidad Responsable	00149	Unidad Ejecutora del Gasto
	Secretaría de Educación		Secretaría de Educación		Dirección General de Programas Estratégicos

#### ¿Para qué se gasta?

Finalidad	Función	Subfunción
Desarrollo Social	Educación	Otros Servicios Educativos y Actividades Inherentes

#### Presupuesto asignado al Programa Presupuestario

Monto \$22,848,427.24

#### Objetivos

Nivel	Clave Componente	Resumen Narrativo
Propósito		

#### Datos del Indicador

Denominación	Método de cálculo
Grado promedio de escolaridad	$(\text{Número promedio de grados escolares aprobados por la población de 15 años y más (Realizado)} / \text{Número promedio de grados escolares aprobados por la población de 15 años y más (Programado)}) * 100$

#### Descripción del Indicador

Este indicador se refiere al número promedio de grados escolares aprobados por la población de 15 años y más. Puede considerarse como un patrón de medida, ya que fue diseñado de tal forma que permite una comparación internacional.

Tipo de Indicador	Estratégico	Dimensión del Indicador	Eficacia	Año de Medición del Resultado	2021
Cobertura	Estatatal	Frecuencia de Medición	Anual		

#### Desagregado meta valor por género

Parámetros de semaforización		Meta Institucional	Meta Valor	Unidad de medida (meta valor)	Hombre	Mujer
0	59.99	100%	10	Grado promedio	0.00	0.00
60.00	79.99	Sentido del Indicador	Línea Base (meta valor)	Año (Línea base)		
80.00	130	Ascendente	8	2006		

#### Variables del Indicador

Nombre de la Variable	Unidad de medida	Tipo de Acumulación
Número promedio de grados escolares aprobados por la población de 15 años y más (realizado)	Grado promedio	Suma
Número promedio de grados escolares aprobados por la población de 15 años y más (programado)	Grado promedio	Suma

Fuente de Información	Secretaría de Educación Pública (SEP), Sistema Nacional de Información Estadística Educativa (SNIEE), 2019.
Medios de verificación	
Supuestos	
Observaciones	
Id_mir	8890

- 1 El presente documento despliega la información perteneciente a los indicadores estratégicos y gestión de aquellos programas presupuestarios que proveen de bienes y servicios que generan valor público a la ciudadanía jalisciense
- 2 Se muestra el número del Componente relacionado con el indicador.

**GOBIERNO DEL ESTADO DE JALISCO**  
**PRESUPUESTO DE EGRESOS PARA EL EJERCICIO FISCAL 2021**

**Ficha Técnica de Indicador**

**Sistema de Evaluación del Desempeño (SED)**

Gobierno del Estado de Jalisco		Secretaría de la Hacienda Pública	
<b>Datos del Programa</b>			
<b>Programa de la Reforma Educativa</b>			
Eje: Desarrollo Social		Tema: Educación	
<b>¿Quién gasta?</b>			
04	Unidad Presupuestal	000	Unidad Responsable
Secretaría de Educación		Secretaría de Educación	
		00149	Unidad Ejecutora del Gasto
		Dirección General de Programas Estratégicos	
<b>¿Para qué se gasta?</b>			
Finalidad		Función	
Desarrollo Social		Educación	
		Subfunción	
		Educación Básica	
<b>Presupuesto asignado al Programa Presupuestario</b>			
Monto		\$0.00	
<b>Objetivos</b>			
Nivel	Clave Componente	Resumen Narrativo	
Propósito			
<b>Datos del Indicador</b>			
<b>Denominación</b>		<b>Método de cálculo</b>	
Grado promedio de escolaridad		$\frac{(\text{Número promedio de grados escolares aprobados por la población de 15 años y más (Realizado)}) \times 100}{\text{Número promedio de grados escolares aprobados por la población de 15 años y más (Programado)}}$	
<b>Descripción del Indicador</b>			
Este indicador se refiere al número promedio de grados escolares aprobados por la población de 15 años y más. Puede considerarse como un patrón de medida, ya que fue diseñado de tal forma que permite una comparación internacional.			
<b>Tipo de Indicador</b>	Estratégico	<b>Dimensión del Indicador</b>	Eficacia
<b>Año de Medición del Resultado</b>	2021		
<b>Cobertura</b>	Estatal	<b>Frecuencia de Medición</b>	Anual
<b>Desagregado meta valor por género</b>			
<b>Parámetros de semaforización</b>		<b>Meta Institucional</b>	<b>Meta Valor</b>
0	59.99	100%	10
60.00	79.99	<b>Sentido del Indicador</b>	<b>Unidad de medida (meta valor)</b>
80.00	130	Ascendente	Grado promedio
		<b>Línea Base (meta valor)</b>	<b>Hombre</b>
		8	0.00
		<b>Año (Línea base)</b>	<b>Mujer</b>
		2006	0.00
<b>Variables del Indicador</b>			
<b>Nombre de la Variable</b>		<b>Unidad de medida</b>	<b>Tipo de Acumulación</b>
Número promedio de grados escolares aprobados por la población de 15 años y más (realizado)		Grado promedio	Suma
Número promedio de grados escolares aprobados por la población de 15 años y más (programado)		Grado promedio	Suma
<b>Fuente de Información</b>	Secretaría de Educación Pública (SEP), Sistema Nacional de Información Estadística Educativa (SNIEE), 2019.		
<b>Medios de verificación</b>			
<b>Supuestos</b>			
<b>Observaciones</b>			
<b>Id_mir</b>	8892		

- 1 El presente documento despliega la información perteneciente a los indicadores estratégicos y gestión de aquellos programas presupuestarios que proveen de bienes y servicios que generan valor público a la ciudadanía jalisciense
- 2 Se muestra el número del Componente relacionado con el indicador.

### GOBIERNO DEL ESTADO DE JALISCO PRESUPUESTO DE EGRESOS PARA EL EJERCICIO FISCAL 2021 Ficha Técnica de Indicador

#### Sistema de Evaluación del Desempeño (SED)

Gobierno del Estado de Jalisco Secretaría de la Hacienda Pública

#### Datos del Programa

Programa Nacional de Convivencia Escolar

Eje: Desarrollo Social

Tema: Educación

#### ¿Quién gasta?

04	Unidad Presupuestal	000	Unidad Responsable	00149	Unidad Ejecutora del Gasto
	Secretaría de Educación		Secretaría de Educación		Dirección General de Programas Estratégicos

#### ¿Para qué se gasta?

Finalidad	Función	Subfunción
Desarrollo Social	Educación	Educación Básica

#### Presupuesto asignado al Programa Presupuestario

Monto

#### Objetivos

Nivel	Clave Componente	Resumen Narrativo
Propósito		

#### Datos del Indicador

Denominación	Método de cálculo
Grado promedio de escolaridad	$(\text{Número promedio de grados escolares aprobados por la población de 15 años y más (Realizado)} / \text{Número promedio de grados escolares aprobados por la población de 15 años y más (Programado)}) * 100$

**Descripción del Indicador**  
Este indicador se refiere al número promedio de grados escolares aprobados por la población de 15 años y más. Puede considerarse como un patrón de medida, ya que fue diseñado de tal forma que permite una comparación internacional.

Tipo de Indicador	Estratégico	Dimensión del Indicador	Eficacia	Año de Medición del Resultado	2021
Cobertura	Estatal	Frecuencia de Medición	Anual		

#### Desagregado meta valor por género

<b>Parámetros de semaforización</b> <div style="display: flex; justify-content: space-around; align-items: center;"> <div style="text-align: center;"> <table border="1" style="font-size: 8px;"> <tr><td>0</td><td>59.99</td><td>60.00</td><td>79.99</td><td>80.00</td><td>130</td></tr> <tr><td style="background-color: red; width: 10px; height: 10px;"></td><td style="background-color: red; width: 10px; height: 10px;"></td><td style="background-color: yellow; width: 10px; height: 10px;"></td><td style="background-color: yellow; width: 10px; height: 10px;"></td><td style="background-color: green; width: 10px; height: 10px;"></td><td style="background-color: green; width: 10px; height: 10px;"></td></tr> </table> </div> <div style="text-align: center;"> <table border="1" style="font-size: 8px;"> <tr><td>Meta Institucional</td><td>100%</td></tr> <tr><td>Meta Valor</td><td>10</td></tr> <tr><td>Unidad de medida (meta valor)</td><td>Grado promedio</td></tr> <tr><td>Linea Base (meta valor)</td><td>8</td></tr> <tr><td>Sentido del Indicador</td><td>Ascendente</td></tr> <tr><td>Año (Linea base)</td><td>2006</td></tr> </table> </div> <div style="text-align: center;"> <table border="1" style="font-size: 8px;"> <tr><td>Hombre</td><td>0.00</td></tr> <tr><td>Mujer</td><td>0.00</td></tr> </table> </div> </div>		0	59.99	60.00	79.99	80.00	130							Meta Institucional	100%	Meta Valor	10	Unidad de medida (meta valor)	Grado promedio	Linea Base (meta valor)	8	Sentido del Indicador	Ascendente	Año (Linea base)	2006	Hombre	0.00	Mujer	0.00
		0	59.99	60.00	79.99	80.00	130																						
Meta Institucional	100%																												
Meta Valor	10																												
Unidad de medida (meta valor)	Grado promedio																												
Linea Base (meta valor)	8																												
Sentido del Indicador	Ascendente																												
Año (Linea base)	2006																												
Hombre	0.00																												
Mujer	0.00																												

#### Variables del Indicador

Nombre de la Variable	Unidad de medida	Tipo de Acumulación
Número promedio de grados escolares aprobados por la población de 15 años y más (realizado)	Grado promedio	Suma
Número promedio de grados escolares aprobados por la población de 15 años y más (programado)	Grado promedio	Suma

**Fuente de Información**

**Medios de verificación**

**Supuestos**

**Observaciones**

**Id\_mir**

- 1 El presente documento despliega la información perteneciente a los indicadores estratégicos y gestión de aquellos programas presupuestarios que proveen de bienes y servicios que generan valor público a la ciudadanía jalisciense
- 2 Se muestra el número del Componente relacionado con el indicador.

**GOBIERNO DEL ESTADO DE JALISCO**  
**PRESUPUESTO DE EGRESOS PARA EL EJERCICIO FISCAL 2021**

**Ficha Técnica de Indicador**

**Sistema de Evaluación del Desempeño (SED)**

Gobierno del Estado de Jalisco Secretaría de la Hacienda Pública

**Datos del Programa**

**Fomento de la salud de los alumnos de Educación Básica**

Eje: Desarrollo Social

Tema: Educación

**¿Quién gasta?**

04	Unidad Presupuestal	000	Unidad Responsable	00149	Unidad Ejecutora del Gasto
	Secretaría de Educación		Secretaría de Educación		Dirección General de Programas Estratégicos

**¿Para qué se gasta?**

Finalidad	Función	Subfunción
Desarrollo Social	Educación	Otros Servicios Educativos y Actividades Inherentes

**Presupuesto asignado al Programa Presupuestario**

Monto

**Objetivos**

Nivel	Clave Componente	Resumen Narrativo
Propósito		

**Datos del Indicador**

<b>Denominación</b>	<b>Método de cálculo</b>
Grado promedio de escolaridad	$(\text{Número promedio de grados escolares aprobados por la población de 15 años y más (Realizado)} / \text{Número promedio de grados escolares aprobados por la población de 15 años y más (Programado)}) * 100$

**Descripción del Indicador**

Este indicador se refiere al número promedio de grados escolares aprobados por la población de 15 años y más. Puede considerarse como un patrón de medida, ya que fue diseñado de tal forma que permite una comparación internacional.

Tipo de Indicador	Estratégico	Dimensión del Indicador	Eficacia	Año de Medición del Resultado	2021
Cobertura	Estatal	Frecuencia de Medición	Anual		

**Desagregado meta valor por género**

<b>Parámetros de semaforización</b>		Meta Institucional	Meta Valor	Unidad de medida (meta valor)	Hombre	Mujer
		100%	10	Grado promedio	0.00	0.00
		Sentido del Indicador	Línea Base (meta valor)	Año (Línea base)		
		Ascendente	8	2006		

**Variables del Indicador**

<b>Nombre de la Variable</b>	<b>Unidad de medida</b>	<b>Tipo de Acumulación</b>
Número promedio de grados escolares aprobados por la población de 15 años y más (realizado)	Grado promedio	Suma
Número promedio de grados escolares aprobados por la población de 15 años y más (programado)	Grado promedio	Suma

**Fuente de Información**

**Medios de verificación**

**Supuestos**

**Observaciones**

**Id\_mir**

- 1 El presente documento despliega la información perteneciente a los indicadores estratégicos y gestión de aquellos programas presupuestarios que proveen de bienes y servicios que generan valor público a la ciudadanía jalisciense
- 2 Se muestra el número del Componente relacionado con el indicador.

### GOBIERNO DEL ESTADO DE JALISCO PRESUPUESTO DE EGRESOS PARA EL EJERCICIO FISCAL 2021

#### Ficha Técnica de Indicador

#### Sistema de Evaluación del Desempeño (SED)

Gobierno del Estado de Jalisco		Secretaría de la Hacienda Pública	
<b>Datos del Programa</b>			
<b>Becas para hijas e hijos de policías</b>			
Eje: Desarrollo Social		Tema: Educación	
<b>¿Quién gasta?</b>			
04	Unidad Presupuestal	000	Unidad Responsable
Secretaría de Educación		Secretaría de Educación	
00149	Unidad Ejecutora del Gasto	Dirección General de Programas Estratégicos	
<b>¿Para qué se gasta?</b>			
Desarrollo Social	Función	Subfunción	
Educación		Otros Servicios Educativos y Actividades Inherentes	
<b>Presupuesto asignado al Programa Presupuestario</b>			
Monto		\$2,000,200.00	
<b>Objetivos</b>			
Propósito	Clave Componente	Resumen Narrativo	
<b>Datos del Indicador</b>			
<b>Denominación</b>		<b>Método de cálculo</b>	
Grado promedio de escolaridad		$\frac{(\text{Número promedio de grados escolares aprobados por la población de 15 años y más (Realizado)} \div \text{Número promedio de grados escolares aprobados por la población de 15 años y más (Programado)}) * 100}{100}$	
<b>Descripción del Indicador</b>			
Este indicador se refiere al número promedio de grados escolares aprobados por la población de 15 años y más. Puede considerarse como un patrón de medida, ya que fue diseñado de tal forma que permite una comparación internacional.			
<b>Tipo de Indicador</b>	Estratégico	<b>Dimensión del Indicador</b>	Eficacia
<b>Cobertura</b>	Estatal	<b>Frecuencia de Medición</b>	Anual
		<b>Año de Medición del Resultado</b>	
		2021	
<b>Desagregado meta valor por género</b>			
<b>Parámetros de semaforización</b>		<b>Meta Institucional</b>	<b>Meta Valor</b>
0	59.99	100%	10
60.00	79.99	<b>Sentido del Indicador</b>	<b>Unidad de medida (meta valor)</b>
80.00	130	Ascendente	Grado promedio
[Barra roja]	[Barra amarilla]	<b>Línea Base (meta valor)</b>	<b>Hombre</b>
[Barra verde]	[Barra verde]	8	0.00
		<b>Año (Línea base)</b>	<b>Mujer</b>
		2006	0.00
<b>Variables del Indicador</b>			
<b>Nombre de la Variable</b>		<b>Unidad de medida</b>	<b>Tipo de Acumulación</b>
Número promedio de grados escolares aprobados por la población de 15 años y más (realizado)		Grado promedio	Suma
Número promedio de grados escolares aprobados por la población de 15 años y más (programado)		Grado promedio	Suma
<b>Fuente de Información</b>			
Secretaría de Educación Pública (SEP), Sistema Nacional de Información Estadística Educativa (SNIEE), 2019.			
<b>Medios de verificación</b>			
<b>Supuestos</b>			
<b>Observaciones</b>			
<b>Id_mir</b>	12648		

- 1 El presente documento despliega la información perteneciente a los indicadores estratégicos y gestión de aquellos programas presupuestarios que proveen de bienes y servicios que generan valor público a la ciudadanía jalisciense
- 2 Se muestra el número del Componente relacionado con el indicador.

### GOBIERNO DEL ESTADO DE JALISCO PRESUPUESTO DE EGRESOS PARA EL EJERCICIO FISCAL 2021

#### Ficha Técnica de Indicador

#### Sistema de Evaluación del Desempeño (SED)

Gobierno del Estado de Jalisco Secretaría de la Hacienda Pública

#### Datos del Programa

#### Becas para hijas e hijos de militares

Eje: Desarrollo Social

Tema: Educación

#### ¿Quién gasta?

04	Unidad Presupuestal	000	Unidad Responsable	00149	Unidad Ejecutora del Gasto
	Secretaría de Educación		Secretaría de Educación		Dirección General de Programas Estratégicos

#### ¿Para qué se gasta?

Finalidad	Función	Subfunción
Desarrollo Social	Educación	Otros Servicios Educativos y Actividades Inherentes

#### Presupuesto asignado al Programa Presupuestario

Monto

#### Objetivos

Nivel	Clave Componente	Resumen Narrativo
Propósito		

#### Datos del Indicador


Denominación	Método de cálculo
Grado promedio de escolaridad	$(\text{Número promedio de grados escolares aprobados por la población de 15 años y más (Realizado)} / \text{Número promedio de grados escolares aprobados por la población de 15 años y más (Programado)}) * 100$

#### Descripción del Indicador

Este indicador se refiere al número promedio de grados escolares aprobados por la población de 15 años y más. Puede considerarse como un patrón de medida, ya que fue diseñado de tal forma que permite una comparación internacional.

Tipo de Indicador	Estratégico	Dimensión del Indicador	Eficacia	Año de Medición del Resultado	2021
Cobertura	Estatal	Frecuencia de Medición	Anual		

#### Desagregado meta valor por género

	Meta Institucional	Meta Valor	Unidad de medida (meta valor)	Hombre	Mujer
	100%	10	Grado promedio	0.00	0.00
Parámetros de semaforización					
<input type="checkbox"/> 0 <input type="checkbox"/> 59.99 <input type="checkbox"/> 60.00 <input type="checkbox"/> 79.99 <input type="checkbox"/> 80.00 <input type="checkbox"/> 130	Sentido del Indicador	Línea Base (meta valor)	Año (Línea base)		
	Ascendente	8	2006		

#### Variables del Indicador

Nombre de la Variable	Unidad de medida	Tipo de Acumulación
Número promedio de grados escolares aprobados por la población de 15 años y más (realizado)	Grado promedio	Suma
Número promedio de grados escolares aprobados por la población de 15 años y más (programado)	Grado promedio	Suma

Fuente de Información

Medios de verificación

Supuestos

Observaciones

Id\_mir

- 1 El presente documento despliega la información perteneciente a los indicadores estratégicos y gestión de aquellos programas presupuestarios que proveen de bienes y servicios que generan valor público a la ciudadanía jalisciense
- 2 Se muestra el número del Componente relacionado con el indicador.

### GOBIERNO DEL ESTADO DE JALISCO PRESUPUESTO DE EGRESOS PARA EL EJERCICIO FISCAL 2021 Ficha Técnica de Indicador

#### Sistema de Evaluación del Desempeño (SED)

Gobierno del Estado de Jalisco Secretaría de la Hacienda Pública

#### Datos del Programa

Programa Escuelas de Tiempo Completo

Eje: Desarrollo Social

Tema: Educación

#### ¿Quién gasta?

04	Unidad Presupuestal	000	Unidad Responsable	00149	Unidad Ejecutora del Gasto
	Secretaría de Educación		Secretaría de Educación		Dirección General de Programas Estratégicos

#### ¿Para qué se gasta?

Finalidad	Función	Subfunción
Desarrollo Social	Educación	Otros Servicios Educativos y Actividades Inherentes

#### Presupuesto asignado al Programa Presupuestario

Monto

#### Objetivos

Nivel	Clave Componente	Resumen Narrativo
Propósito		

#### Datos del Indicador

Denominación	Método de cálculo
Grado promedio de escolaridad	$(\text{Número promedio de grados escolares aprobados por la población de 15 años y más (Realizado)} / \text{Número promedio de grados escolares aprobados por la población de 15 años y más (Programado)}) * 100$

**Descripción del Indicador**  
Este indicador se refiere al número promedio de grados escolares aprobados por la población de 15 años y más. Puede considerarse como un patrón de medida, ya que fue diseñado de tal forma que permite una comparación internacional.

Tipo de Indicador	Estratégico	Dimensión del Indicador	Eficacia	Año de Medición del Resultado	2021
Cobertura	Estatal	Frecuencia de Medición	Anual		

#### Desagregado meta valor por género

Parámetros de semaforización		Meta Institucional	Meta Valor	Unidad de medida (meta valor)	Hombre	Mujer
		100%	10	Grado promedio	0.00	0.00
		Sentido del Indicador	Línea Base (meta valor)	Año (Línea base)		
		Ascendente	8	2006		

#### Variables del Indicador

Nombre de la Variable	Unidad de medida	Tipo de Acumulación
Número promedio de grados escolares aprobados por la población de 15 años y más (realizado)	Grado promedio	Suma
Número promedio de grados escolares aprobados por la población de 15 años y más (programado)	Grado promedio	Suma

**Fuente de Información**

**Medios de verificación**

**Supuestos**

**Observaciones**

**Id\_mir**

- 1 El presente documento despliega la información perteneciente a los indicadores estratégicos y gestión de aquellos programas presupuestarios que proveen de bienes y servicios que generan valor público a la ciudadanía jalisciense
- 2 Se muestra el número del Componente relacionado con el indicador.

### GOBIERNO DEL ESTADO DE JALISCO PRESUPUESTO DE EGRESOS PARA EL EJERCICIO FISCAL 2021

#### Ficha Técnica de Indicador

#### Sistema de Evaluación del Desempeño (SED)

Gobierno del Estado de Jalisco Secretaría de la Hacienda Pública

#### Datos del Programa

#### Programa Nacional de Inglés

Eje: Desarrollo Social

Tema: Educación

#### ¿Quién gasta?

04	Unidad Presupuestal	000	Unidad Responsable	00149	Unidad Ejecutora del Gasto
Secretaría de Educación		Secretaría de Educación		Dirección General de Programas Estratégicos	

#### ¿Para qué se gasta?

Finalidad	Función	Subfunción
Desarrollo Social	Educación	Otros Servicios Educativos y Actividades Inherentes

#### Presupuesto asignado al Programa Presupuestario

Monto

#### Objetivos

Nivel	Clave Componente	Resumen Narrativo
Componente	I8	Alumnos de educación básica beneficiados por el programa mediante la realización de eventos que impulsen el cocimiento de lenguas extranjeras

#### Datos del Indicador


Denominación	Método de cálculo
Total de alumnos de educación básica beneficiados con las acciones del programa	(Número de alumnos beneficiados con las acciones del programa (Realizado) / Número de alumnos beneficiados con las acciones del programa (Programado)) * 100

#### Descripción del Indicador

Se refiere al total de alumnos que son beneficiados a través de las clases que imparten los docentes del programa, así como a los alumnos que participan en el concurso de deletreo en inglés "Spelling Bee"

Tipo de Indicador	Estratégico	Dimensión del Indicador	Eficacia	Año de Medición del Resultado	2021
Cobertura	Estatral	Frecuencia de Medición	Semestral		

#### Desagregado meta valor por género

	Meta Institucional	Meta Valor	Unidad de medida (meta valor)	Hombre	Mujer
	100%	47,000	Alumno	0.00	0.00
Parámetros de semaforización					
<input type="checkbox"/> 0 <input type="checkbox"/> 59.99 <input type="checkbox"/> 60.00 <input type="checkbox"/> 79.99 <input type="checkbox"/> 80.00 <input type="checkbox"/> 130	Sentido del Indicador	Línea Base (meta valor)	Año (Línea base)		
	Ascendente	46,000	2020		

#### Variables del Indicador

Nombre de la Variable	Unidad de medida	Tipo de Acumulación
Número de alumnos beneficiados con las acciones del programa (realizado)	Alumno	Suma
Número de alumnos beneficiados con las acciones del programa (programado)	Alumno	Suma
Fuente de Información	Padrón de alumnos beneficiados / Dirección de Lenguas Extranjeras	
Medios de verificación	<a href="http://edu.jalisco.gob.mx/pnieb/">http://edu.jalisco.gob.mx/pnieb/</a>	
Supuestos	Los aspirantes para asesorar a los alumnos en las escuelas participan y cumplen con el perfil requerido para su contratación.	
Observaciones		
Id_mir	9486	

- 1 El presente documento despliega la información perteneciente a los indicadores estratégicos y gestión de aquellos programas presupuestarios que proveen de bienes y servicios que generan valor público a la ciudadanía jalisciense
- 2 Se muestra el número del Componente relacionado con el indicador.



### GOBIERNO DEL ESTADO DE JALISCO PRESUPUESTO DE EGRESOS PARA EL EJERCICIO FISCAL 2021

#### Ficha Técnica de Indicador

#### Sistema de Evaluación del Desempeño (SED)

Gobierno del Estado de Jalisco		Secretaría de la Hacienda Pública	
<b>Datos del Programa</b>			
<b>Acciones de Apoyo a la Currícula de Educación Básica</b>			
Eje: Desarrollo Social		Tema: Educación	
<b>¿Quién gasta?</b>			
04	Unidad Presupuestal	000	Unidad Responsable
Secretaría de Educación		Secretaría de Educación	
		00149	Unidad Ejecutora del Gasto
		Dirección General de Programas Estratégicos	
<b>¿Para qué se gasta?</b>			
Finalidad	Función	Subfunción	
Desarrollo Social	Educación	Otros Servicios Educativos y Actividades Inherentes	
<b>Presupuesto asignado al Programa Presupuestario</b>			
Monto		\$84,817,157.78	
<b>Objetivos</b>			
Nivel	Clave Componente	Resumen Narrativo	
Componente	D1	Capacitaciones realizadas para la detección, prevención, atención y actuación en casos de violencia contra niñas, niños y adolescentes, con perspectiva de género y derechos humanos.	
<b>Datos del Indicador</b>			
Denominación		Método de cálculo	
Total de capacitaciones con temáticas de violencia realizadas.		$(\text{Número de capacitaciones con temáticas de violencia (Realizado)} / \text{Número de capacitaciones con temáticas de violencia (Programado)}) * 100$	
Descripción del Indicador			
Se refiere al número de capacitaciones que se realizan en las escuelas dirigidos jefas y jefes de sector, supervisoras y supervisores, directoras y directores, docentes, personal de apoyo de la Secretaría de Educación y a las madres, padres de familia y tutores en las siguientes temáticas: resolución pacífica de conflictos, derechos de la niñez, responsabilidad de los servidores públicos en el sector educativo, atención a personas desaparecidas, ciberacoso y protocolos para la detección, prevención, atención y actuación en casos de violencia contra niñas, niños y adolescentes de la Secretaría de Educación del Estado de Jalisco con perspectiva de género y derechos humanos.			
Tipo de Indicador	Gestión	Dimensión del Indicador	Eficacia
Cobertura	Estatal	Frecuencia de Medición	Semestral
		Año de Medición del Resultado	2021
Desagregado meta valor por género			
		Meta Institucional	Meta Valor
		100%	400
		Sentido del Indicador	Unidad de medida (meta valor)
		Ascendente	Capacitación
		Línea Base (meta valor)	Año (Línea base)
		140	2020
		Hombre	Mujer
		0.00	0.00
Parámetros de semaforización			
0	59.99	60.00	79.99
80.00	130		
<b>Variabes del Indicador</b>			
Nombre de la Variable		Unidad de medida	Tipo de Acumulación
Número de capacitaciones con temáticas de violencia (realizado)		Capacitación	Suma
Número de capacitaciones con temáticas de violencia (programado)		Capacitación	Suma
Fuente de Información			
Listas de asistencia. Reporte mensual de capacitaciones realizadas. Formato de control de constancias emitidas por la unidad capacitadora / Dirección para la Equidad y Prevención de la Violencia			
Medios de verificación			
Reporte mensual de avances de indicadores de la Dirección General de Programas Estratégicos.			
Supuestos			
El personal directivo y docente de las escuelas otorgan las facilidades y muestran interés para participar en los talleres y capacitaciones que se imparten.			
Observaciones			
Id_ mir		9487	

- 1 El presente documento despliega la información perteneciente a los indicadores estratégicos y gestión de aquellos programas presupuestarios que proveen de bienes y servicios que generan valor público a la ciudadanía jalisciense
- 2 Se muestra el número del Componente relacionado con el indicador.

**GOBIERNO DEL ESTADO DE JALISCO**  
**PRESUPUESTO DE EGRESOS PARA EL EJERCICIO FISCAL 2021**  
**Ficha Técnica de Indicador**

**Sistema de Evaluación del Desempeño (SED)**

Gobierno del Estado de Jalisco Secretaría de la Hacienda Pública

**Datos del Programa**

**Acciones de Apoyo a la Currícula de Educación Básica**

Eje: Desarrollo Social Tema: Educación

**¿Quién gasta?**

04	Unidad Presupuestal	000	Unidad Responsable	00149	Unidad Ejecutora del Gasto
	Secretaría de Educación		Secretaría de Educación		Dirección General de Programas Estratégicos

**¿Para qué se gasta?**

Finalidad	Función	Subfunción
Desarrollo Social	Educación	Otros Servicios Educativos y Actividades Inherentes

**Presupuesto asignado al Programa Presupuestario**

Monto \$84,817,157.78

**Objetivos**

Nivel	Clave Componente	Resumen Narrativo
Componente	D3	Actividades artísticas y culturales realizadas en escuelas de educación básica

**Datos del Indicador**

Denominación	Método de cálculo
Total de actividades artísticas y culturales realizadas	$(\text{Número de actividades artísticas y culturales (Realizado)} / \text{Número de actividades artísticas y culturales (Programado)}) * 100$

**Descripción del Indicador**  
Se refiere a las actividades artísticas y culturales realizadas en escuelas de educación básica, a través de conciertos didácticos, presentaciones teatrales, talleres y exposiciones.

Tipo de Indicador	Estratégico	Dimensión del Indicador	Eficacia	Año de Medición del Resultado	2021
Cobertura	Estatál	Frecuencia de Medición	Semestral		

**Desagregado meta valor por género**

<b>Parámetros de semaforización</b>						Meta Institucional	Meta Valor	Unidad de medida (meta valor)	Hombre	Mujer
0	59.99	60.00	79.99	80.00	130	100%	500	Actividad	0.00	0.00
						Sentido del Indicador	Línea Base (meta valor)	Año (Línea base)		
						Ascendente	400	2020		

**VARIABLES DEL INDICADOR**

Nombre de la Variable	Unidad de medida	Tipo de Acumulación
Número de actividades artísticas y culturales (realizado)	Actividad	Suma
Número de actividades artísticas y culturales (programado)	Actividad	Suma

**Fuente de Información** Reporte mensual de actividades artísticas y culturales generados por cada coordinador de proyecto.

**Medios de verificación** Reporte mensual de avances de indicadores de la Dirección General de Programas Estratégicos.

**Supuestos** Las escuelas se interesan, solicitan el servicio y se comprometen a otorgar todas las facilidades para llevarlo a cabo.

**Observaciones**

Id. mir 9488

- 1 El presente documento despliega la información perteneciente a los indicadores estratégicos y gestión de aquellos programas presupuestarios que proveen de bienes y servicios que generan valor público a la ciudadanía jalisciense
- 2 Se muestra el número del Componente relacionado con el indicador.

### GOBIERNO DEL ESTADO DE JALISCO PRESUPUESTO DE EGRESOS PARA EL EJERCICIO FISCAL 2021

#### Ficha Técnica de Indicador

#### Sistema de Evaluación del Desempeño (SED)

Gobierno del Estado de Jalisco Secretaría de la Hacienda Pública

#### Datos del Programa

#### Acciones de Apoyo a la Currícula de Educación Básica

Eje: Desarrollo Social

Tema: Educación

#### ¿Quién gasta?

04	Unidad Presupuestal	000	Unidad Responsable	00149	Unidad Ejecutora del Gasto
	Secretaría de Educación		Secretaría de Educación		Dirección General de Programas Estratégicos

#### ¿Para qué se gasta?

Finalidad	Función	Subfunción
Desarrollo Social	Educación	Otros Servicios Educativos y Actividades Inherentes

#### Presupuesto asignado al Programa Presupuestario

Monto \$84,817,157.78

#### Objetivos

Nivel	Clave Componente	Resumen Narrativo
Componente	I5	Estudiantes de educación básica beneficiados con programas de razonamiento y habilidades del pensamiento

#### Datos del Indicador

Denominación	Método de cálculo
Total de estudiantes beneficiados por programas de habilidades del pensamiento	(Número de estudiantes beneficiados por programas de habilidades del pensamiento (Realizado) / Número de estudiantes beneficiados por programas de habilidades del pensamiento (Programado))*100

#### Descripción del Indicador

Se refiere al número de estudiantes que se benefician de forma directa con los programas de razonamiento lógico matemático, STEM, lectura y ajedrez.

Tipo de Indicador	Estratégico	Dimensión del Indicador	Eficacia	Año de Medición del Resultado	2021
Cobertura	Estatal	Frecuencia de Medición	Semestral		

#### Desagregado meta valor por género

Parámetros de semaforización		Meta Institucional	Meta Valor	Unidad de medida (meta valor)	Hombre	Mujer
		100%	5,520	Estudiante	0.00	0.00
0	59.99	60.00	79.99	80.00	130	
		Sentido del Indicador	Línea Base (meta valor)	Año (Línea base)		
		Ascendente	3,692	2020		

#### Variables del Indicador

Nombre de la Variable	Unidad de medida	Tipo de Acumulación
Número de estudiantes beneficiados por programas de habilidades del pensamiento (realizado)	Estudiante	Suma
Número de estudiantes beneficiados por programas de habilidades del pensamiento (programado)	Estudiante	Suma

**Fuente de Información**  
Informe de actividades.  
Reporte de Capacitación.  
Listas de asistencia.

**Medios de verificación**  
Informes de Gobierno. Estadísticas de la Secretaría de Educación. Formato de informe de avances mensuales.

**Supuestos**  
Las escuelas y/o estudiantes acceden a participar en los programas y acciones. Se cuenta con el apoyo de las delegaciones regionales para difundir y apoyar con los programas de fomento del razonamiento lógico matemático, habilidades STEM, la lectura y el ajedrez.

**Observaciones**

Id\_mir 9489

- 1 El presente documento despliega la información perteneciente a los indicadores estratégicos y gestión de aquellos programas presupuestarios que proveen de bienes y servicios que generan valor público a la ciudadanía jalisciense
- 2 Se muestra el número del Componente relacionado con el indicador.

### GOBIERNO DEL ESTADO DE JALISCO PRESUPUESTO DE EGRESOS PARA EL EJERCICIO FISCAL 2021

#### Ficha Técnica de Indicador

#### Sistema de Evaluación del Desempeño (SED)

Gobierno del Estado de Jalisco Secretaría de la Hacienda Pública

#### Datos del Programa

#### Acciones de Apoyo a la Currícula de Educación Básica

Eje: Desarrollo Social

Tema: Educación

#### ¿Quién gasta?

04	Unidad Presupuestal	000	Unidad Responsable	00149	Unidad Ejecutora del Gasto
Secretaría de Educación		Secretaría de Educación		Dirección General de Programas Estratégicos	

#### ¿Para qué se gasta?

Finalidad	Función	Subfunción
Desarrollo Social	Educación	Otros Servicios Educativos y Actividades Inherentes

#### Presupuesto asignado al Programa Presupuestario

Monto \$84,817,157.78

#### Objetivos

Nivel	Clave Componente	Resumen Narrativo
Componente	I8	Personas beneficiadas con los servicios educativos de capacitación para el trabajo a través de las misiones culturales

#### Datos del Indicador


Denominación	Método de cálculo
Total de personas atendidas en misiones culturales rurales	(Número de personas atendidas en misiones culturales rurales (Realizado) / Número de personas atendidas en misiones culturales rurales (Programado))*100

#### Descripción del Indicador

Se refiere al número de personas (jóvenes y adultos) matriculados (atendidos) y que cuando menos participan en el programa durante 20 horas. Además de aquellos que se inscriben, permanecen y culminan su capacitación para ser acreditados por el Programa.

Tipo de Indicador	Estratégico	Dimensión del Indicador	Eficacia	Año de Medición del Resultado	2021
Cobertura	Estatal	Frecuencia de Medición	Semestral		

#### Desagregado meta valor por género

Parámetros de semaforización						Meta Institucional	Meta Valor	Unidad de medida (meta valor)	Hombre	Mujer
0	59.99	60.00	79.99	80.00	130	100%	5,550	Persona	0.00	0.00
						Sentido del Indicador	Línea Base (meta valor)	Año (Línea base)		
						Ascendente	5,550	2020		

#### Variables del Indicador

Nombre de la Variable	Unidad de medida	Tipo de Acumulación
Número de personas atendidas en misiones culturales rurales (realizado)	Persona	Suma
Número de personas atendidas en misiones culturales rurales (programado)	Persona	Suma

**Fuente de Información** Listado de registros de avances de escolaridad. Listas de asistencia de cada curso.

**Medios de verificación** Reportes de control escolar y número de constancias expedidas.

**Supuestos** Existe el interés de la población por asistir a los cursos que ofrece el programa de Misiones Culturales

**Observaciones**

**Id\_mir** 9490

- 1 El presente documento despliega la información perteneciente a los indicadores estratégicos y gestión de aquellos programas presupuestarios que proveen de bienes y servicios que generan valor público a la ciudadanía jalisciense
- 2 Se muestra el número del Componente relacionado con el indicador.

**GOBIERNO DEL ESTADO DE JALISCO**  
**PRESUPUESTO DE EGRESOS PARA EL EJERCICIO FISCAL 2021**  
**Ficha Técnica de Indicador**

**Sistema de Evaluación del Desempeño (SED)**

Gobierno del Estado de Jalisco Secretaría de la Hacienda Pública

**Datos del Programa**

**Tecnologías aplicadas en el proceso de Enseñanza Aprendizaje en la Educación Básica**

Eje: Desarrollo Social

Tema: Educación

**¿Quién gasta?**

04	Unidad Presupuestal	000	Unidad Responsable	00149	Unidad Ejecutora del Gasto
Secretaría de Educación		Secretaría de Educación		Dirección General de Programas Estratégicos	

**¿Para qué se gasta?**

Finalidad	Función	Subfunción
Desarrollo Social	Educación	Otros Servicios Educativos y Actividades Inherentes

**Presupuesto asignado al Programa Presupuestario**

Monto

**Objetivos**

Nivel	Clave Componente	Resumen Narrativo
Componente	11	Talleres impartidos para incentivar y propiciar el desarrollo de habilidades emprendedoras en las y los estudiantes de educación básica

**Datos del Indicador**

Denominación	Método de cálculo
Total de talleres de emprendimiento	(Número de talleres de emprendimiento (Realizado) / Número de talleres de emprendimiento (Programado))*100

**Descripción del Indicador**

Se refiere al número de talleres de emprendimiento que se desarrollan en las escuelas públicas de educación básica

Tipo de Indicador	Estratégico	Dimensión del Indicador	Eficiencia	Año de Medición del Resultado	2021
Cobertura	Estatal	Frecuencia de Medición	Semestral		

**Desagregado meta valor por género**

<b>Parámetros de semaforización</b>		Meta Institucional	Meta Valor	Unidad de medida (meta valor)	Hombre	Mujer
		100%	50	Taller	0.00	0.00
0	59.99	60.00	79.99	80.00	130	
		Sentido del Indicador	Línea Base (meta valor)	Año (Línea base)		
		Ascendente	100	2020		

**Variables del Indicador**

<b>Nombre de la Variable</b>	<b>Unidad de medida</b>	<b>Tipo de Acumulación</b>
Número de talleres de emprendimiento (realizado)	Taller	Suma
Número de talleres de emprendimiento (programado)	Taller	Suma

**Fuente de Información**

**Medios de verificación**

**Supuestos**

**Observaciones**

**Id\_mir**

- 1 El presente documento despliega la información perteneciente a los indicadores estratégicos y gestión de aquellos programas presupuestarios que proveen de bienes y servicios que generan valor público a la ciudadanía jalisciense
- 2 Se muestra el número del Componente relacionado con el indicador.

**GOBIERNO DEL ESTADO DE JALISCO**  
**PRESUPUESTO DE EGRESOS PARA EL EJERCICIO FISCAL 2021**

**Ficha Técnica de Indicador**

**Sistema de Evaluación del Desempeño (SED)**

Gobierno del Estado de Jalisco Secretaría de la Hacienda Pública

**Datos del Programa**

**Fomento de la salud de los alumnos de Educación Básica**

Eje: Desarrollo Social

Tema: Educación

**¿Quién gasta?**

<b>04</b> Unidad Presupuestal	<b>000</b> Unidad Responsable	<b>00149</b> Unidad Ejecutora del Gasto
Secretaría de Educación	Secretaría de Educación	Dirección General de Programas Estratégicos

**¿Para qué se gasta?**

<b>Finalidad</b>	<b>Función</b>	<b>Subfunción</b>
Desarrollo Social	Educación	Otros Servicios Educativos y Actividades Inherentes

**Presupuesto asignado al Programa Presupuestario**

Monto

**Objetivos**

<b>Nivel</b>	<b>Clave Componente</b>	<b>Resumen Narrativo</b>
Componente	E5	Acciones que contribuyen a la disminución de los efectos del cambio climático implementadas en escuelas de educación básica

**Datos del Indicador**

<b>Denominación</b>	<b>Método de cálculo</b>
Total de escuelas beneficiadas con escuela saludable y sustentable	(Número de escuelas beneficiadas con escuela saludable y sustentable (Realizado) / Número de escuelas beneficiadas con escuela saludable y sustentable (Programado))*100

**Descripción del Indicador**

Se refiere a las escuelas que trabajan acciones tendientes a disminuir los efectos del cambio climático a través de las estrategias y proyectos educativos desarrollados por docentes y alumnos. Instalación, reactivación y/o capacitación sobre Huertos escolares, pláticas de orientación sobre el cuidado del agua, el ahorro de la energía, manejo de residuos sólidos y acciones ante una contingencia atmosférica

<b>Tipo de Indicador</b>	<input type="text" value="Estratégico"/>	<b>Dimensión del Indicador</b>	<input type="text" value="Eficiencia"/>	<b>Año de Medición del Resultado</b>	<input type="text" value="2021"/>
<b>Cobertura</b>	<input type="text" value="Estatal"/>	<b>Frecuencia de Medición</b>	<input type="text" value="Trimestral"/>		

**Desagregado meta valor por género**

<b>Parámetros de semaforización</b>						<b>Meta Institucional</b>	<b>Meta Valor</b>	<b>Unidad de medida (meta valor)</b>	<b>Hombre</b>	<b>Mujer</b>
<input type="text" value="0"/>	<input type="text" value="59.99"/>	<input type="text" value="60.00"/>	<input type="text" value="79.99"/>	<input type="text" value="80.00"/>	<input type="text" value="130"/>	<input type="text" value="100%"/>	<input type="text" value="1,025"/>	<input type="text" value="Escuela"/>	<input type="text" value="0.00"/>	<input type="text" value="0.00"/>
<b>Sentido del Indicador</b>						<b>Línea Base (meta valor)</b>		<b>Año (Línea base)</b>		
<input type="text" value="Ascendente"/>						<input type="text" value="775"/>		<input type="text" value="2020"/>		

**VARIABLES DEL INDICADOR**

<b>Nombre de la Variable</b>	<b>Unidad de medida</b>	<b>Tipo de Acumulación</b>
Número de escuelas beneficiadas con escuela saludable y sustentable (realizado)	Escuela	Suma
Número de escuelas beneficiadas con escuela saludable y sustentable (programado)	Escuela	Suma

**Fuente de Información**

**Medios de verificación**

**Supuestos**

**Observaciones**

**id\_mir**

- 1 El presente documento despliega la información perteneciente a los indicadores estratégicos y gestión de aquellos programas presupuestarios que proveen de bienes y servicios que generan valor público a la ciudadanía jalisciense
- 2 Se muestra el número del Componente relacionado con el indicador.

### GOBIERNO DEL ESTADO DE JALISCO PRESUPUESTO DE EGRESOS PARA EL EJERCICIO FISCAL 2021

#### Ficha Técnica de Indicador

#### Sistema de Evaluación del Desempeño (SED)

Gobierno del Estado de Jalisco Secretaría de la Hacienda Pública

#### Datos del Programa

#### Fomento de la salud de los alumnos de Educación Básica

Eje: Desarrollo Social

Tema: Educación

#### ¿Quién gasta?

04	Unidad Presupuestal	000	Unidad Responsable	00149	Unidad Ejecutora del Gasto
	Secretaría de Educación		Secretaría de Educación		Dirección General de Programas Estratégicos

#### ¿Para qué se gasta?

Finalidad	Función	Subfunción
Desarrollo Social	Educación	Otros Servicios Educativos y Actividades Inherentes

#### Presupuesto asignado al Programa Presupuestario

Monto \$16,757,506.14

#### Objetivos

Nivel	Clave Componente	Resumen Narrativo
Componente	I1	Sesiones de orientación realizadas para la promoción y preservación de la salud en escuelas de Educación Básica

#### Datos del Indicador

Denominación	Método de cálculo
Total de escuelas atendidas con determinantes de salud	$(\text{Número de escuelas atendidas con determinantes de salud (Realizado)} / \text{Número de escuelas atendidas con determinantes de salud (Programado)}) * 100$

#### Descripción del Indicador

Se refiere al número de escuelas atendidas sobre determinantes de la salud que implementa el Programa Escuela y Salud a través de pláticas de orientación, talleres y conferencias en temas preventivos de salud relacionados con riesgos psicosociales (prevención de adicciones, prevención de la violencia y educación integral de la sexualidad)

Tipo de Indicador	Estratégico	Dimensión del Indicador	Eficiencia	Año de Medición del Resultado	2021
Cobertura	Estatral	Frecuencia de Medición	Trimestral		

		Meta Institucional		Meta Valor	Unidad de medida (meta valor)	Desagregado meta valor por género	
		100%	448	Escuela	0.00	0.00	
Parámetros de semaforización		Sentido del Indicador	Línea Base (meta valor)	Año (Línea base)			
0	59.99	60.00	79.99	80.00	130		
<span style="color: red;">■</span>	<span style="color: red;">■</span>	<span style="color: yellow;">■</span>	<span style="color: yellow;">■</span>	<span style="color: green;">■</span>	<span style="color: green;">■</span>		
		Ascendente	2,430	2020			

#### Variables del Indicador

Nombre de la Variable	Unidad de medida	Tipo de Acumulación
Número de escuelas atendidas con determinantes de salud (realizado)	Escuela	Suma
Número de escuelas atendidas con determinantes de salud (programado)	Escuela	Suma

**Fuente de Información** Expediente de escuela atendida con determinantes de la salud / Dirección de Programas compensatorios y de apoyo

**Medios de verificación** Formato de seguimiento mensual de avances de indicadores de la Dirección General de Programas Estratégicos

**Supuestos** Se cuenta con la disposición del directivo escolar para la aplicación de acciones sobre determinantes de salud acorde a las necesidades de la comunidad escolar

**Observaciones**

Id\_mir 9493

- 1 El presente documento despliega la información perteneciente a los indicadores estratégicos y gestión de aquellos programas presupuestarios que proveen de bienes y servicios que generan valor público a la ciudadanía jalisciense
- 2 Se muestra el número del Componente relacionado con el indicador.

### GOBIERNO DEL ESTADO DE JALISCO PRESUPUESTO DE EGRESOS PARA EL EJERCICIO FISCAL 2021 Ficha Técnica de Indicador

#### Sistema de Evaluación del Desempeño (SED)

Gobierno del Estado de Jalisco Secretaría de la Hacienda Pública

#### Datos del Programa

**Fomento de la salud de los alumnos de Educación Básica**

Eje: Desarrollo Social

Tema: Educación

#### ¿Quién gasta?

04	Unidad Presupuestal	000	Unidad Responsable	00149	Unidad Ejecutora del Gasto
	Secretaría de Educación		Secretaría de Educación		Dirección General de Programas Estratégicos

#### ¿Para qué se gasta?

Finalidad	Función	Subfunción
Desarrollo Social	Educación	Otros Servicios Educativos y Actividades Inherentes

#### Presupuesto asignado al Programa Presupuestario

Monto \$16,757,506.14

#### Objetivos

Nivel	Clave Componente	Resumen Narrativo
Componente	I3	Atención educativa otorgada a niños, niñas y jóvenes dentro de las aulas hospitalarias o en cama a través del Programa Sigamos Aprendiendo en el Hospital

#### Datos del Indicador

Denominación	Método de cálculo
Total de alumnos atendidos educativamente por el programa	(Número de alumnos atendidos educativamente por el programa (Realizado) / Número de alumnos atendidos educativamente por el programa (Programado))*100

#### Descripción del Indicador

Se refiere al número de niños, niñas y adolescentes en situación hospitalaria que reciben atención educativa en el Aula Hospitalaria o que por su condición de salud la reciben directamente en sus camas de hospital.

Tipo de Indicador	Estratégico	Dimensión del Indicador	Eficiencia	Año de Medición del Resultado	2021
Cobertura	Estatal	Frecuencia de Medición	Trimestral		

#### Desagregado meta valor por género

	Meta Institucional	Meta Valor	Unidad de medida (meta valor)	Hombre	Mujer
Parámetros de semaforización	100%	2,200	Alumno	0.00	0.00
<div style="display: flex; justify-content: space-around; align-items: center;"> <div style="text-align: center;">0</div> <div style="text-align: center;">59.99</div> <div style="text-align: center;">60.00</div> <div style="text-align: center;">79.99</div> <div style="text-align: center;">80.00</div> <div style="text-align: center;">130</div> </div>	Sentido del Indicador	Línea Base (meta valor)	Año (Línea base)		
<div style="display: flex; justify-content: space-around; align-items: center;"> <div style="width: 15px; height: 15px; background-color: red; border: 1px solid black;"></div> <div style="width: 15px; height: 15px; background-color: red; border: 1px solid black;"></div> <div style="width: 15px; height: 15px; background-color: yellow; border: 1px solid black;"></div> <div style="width: 15px; height: 15px; background-color: yellow; border: 1px solid black;"></div> <div style="width: 15px; height: 15px; background-color: green; border: 1px solid black;"></div> <div style="width: 15px; height: 15px; background-color: green; border: 1px solid black;"></div> </div>	Ascendente	1,083	2020		

#### Variables del Indicador

Nombre de la Variable	Unidad de medida	Tipo de Acumulación
Número de alumnos atendidos educativamente por el programa (realizado)	Alumno	Suma
Número de alumnos atendidos educativamente por el programa (programado)	Alumno	Suma

**Fuente de Información** Informes mensuales de ingreso de alumnos al programa, elaborados por las maestras hospitalarias / Dirección de Programas compensatorios y de apoyo

**Medios de verificación** Formato de seguimiento mensual de avances de indicadores de la Dirección General de Programas Estratégicos

**Supuestos** Los alumnos están en condiciones estables para recibir sus clases. Se cuenta con el apoyo de los padres de familia y del personal del hospital

**Observaciones**

**Id\_mir** 9494

- 1 El presente documento despliega la información perteneciente a los indicadores estratégicos y gestión de aquellos programas presupuestarios que proveen de bienes y servicios que generan valor público a la ciudadanía jalisciense
- 2 Se muestra el número del Componente relacionado con el indicador.



### GOBIERNO DEL ESTADO DE JALISCO PRESUPUESTO DE EGRESOS PARA EL EJERCICIO FISCAL 2021 Ficha Técnica de Indicador

#### Sistema de Evaluación del Desempeño (SED)

Gobierno del Estado de Jalisco Secretaría de la Hacienda Pública

#### Datos del Programa

**Fomento de la salud de los alumnos de Educación Básica**

Eje: Desarrollo Social

Tema: Educación

#### ¿Quién gasta?

04	Unidad Presupuestal	000	Unidad Responsable	00149	Unidad Ejecutora del Gasto
	Secretaría de Educación		Secretaría de Educación		Dirección General de Programas Estratégicos

#### ¿Para qué se gasta?

Finalidad	Función	Subfunción
Desarrollo Social	Educación	Otros Servicios Educativos y Actividades Inherentes

#### Presupuesto asignado al Programa Presupuestario

Monto \$16,757,506.14

#### Objetivos

Nivel	Clave Componente	Resumen Narrativo
Componente	I4	Sesiones y vistas de orientación a escuelas de educación básica realizadas en temas de previsión de riesgos y seguridad escolar

#### Datos del Indicador


Denominación	Método de cálculo
Total de escuelas atendidas por el programa de seguridad escolar	$(\text{Número de escuelas atendidas por el programa de seguridad escolar (Realizado)} / \text{Número de escuelas atendidas por el programa de seguridad escolar (Programado)}) * 100$

#### Descripción del Indicador

Se refiere al número de escuelas que son atendidas por el programa a través de pláticas de orientación de emergencia escolar, primeros auxilios y llenado de hoja de previsión de riesgos, llenado electrónico de Detección de Riesgos (DERI)

Tipo de Indicador	Estratégico	Dimensión del Indicador	Eficiencia	Año de Medición del Resultado	2021
Cobertura	Estatal	Frecuencia de Medición	Trimestral		

#### Desagregado meta valor por género

Parámetros de semaforización						Meta Institucional	Meta Valor	Unidad de medida (meta valor)	Hombre	Mujer
0	59.99	60.00	79.99	80.00	130	100%	550	Escuela	0.00	0.00
						Sentido del Indicador	Línea Base (meta valor)	Año (Línea base)		
						Ascendente	500	2020		

#### Variables del Indicador

Nombre de la Variable	Unidad de medida	Tipo de Acumulación
Número de escuelas atendidas por el programa de seguridad escolar (realizado)	Escuela	Suma
Número de escuelas atendidas por el programa de seguridad escolar (programado)	Escuela	Suma

**Fuente de Información** FFolios de Previsión de Riesgos en formato electrónico de detección de riesgos. Listas de asistencia de participantes. Hojas de Informe de actividades / Dirección de Programas compensatorios y de apoyo

**Medios de verificación** Formato de seguimiento mensual de avances de indicadores de la Dirección General de Programas Estratégicos

**Supuestos** Se cuenta con el apoyo de los niveles de Educación Básica que se sujetan a lo establecido en la circular CEB/879/2013

**Observaciones**

Id\_mir 9495

- 1 El presente documento despliega la información perteneciente a los indicadores estratégicos y gestión de aquellos programas presupuestarios que proveen de bienes y servicios que generan valor público a la ciudadanía jalisciense
- 2 Se muestra el número del Componente relacionado con el indicador.

**GOBIERNO DEL ESTADO DE JALISCO**  
**PRESUPUESTO DE EGRESOS PARA EL EJERCICIO FISCAL 2021**

**Ficha Técnica de Indicador**

**Sistema de Evaluación del Desempeño (SED)**

Gobierno del Estado de Jalisco Secretaría de la Hacienda Pública

**Datos del Programa**

**Tecnologías aplicadas en el proceso de Enseñanza Aprendizaje en la Educación Básica**

Eje: Desarrollo Social Tema: Educación

**¿Quién gasta?**

04	Unidad Presupuestal	000	Unidad Responsable	00149	Unidad Ejecutora del Gasto
	Secretaría de Educación		Secretaría de Educación		Dirección General de Programas Estratégicos

**¿Para qué se gasta?**

Finalidad	Función	Subfunción
Desarrollo Social	Educación	Otros Servicios Educativos y Actividades Inherentes

**Presupuesto asignado al Programa Presupuestario**

Monto

**Objetivos**

Nivel	Clave Componente	Resumen Narrativo
Componente	03	Cursos realizados para el uso y aprovechamiento de las Tecnologías de la Información TIC, programación, robótica, cultura maker y técnicas audiovisuales

**Datos del Indicador**

Denominación	Método de cálculo
Total de cursos de capacitación presenciales y virtuales	(Número de cursos presenciales y virtuales (Realizado) / Número de cursos presenciales y virtuales (Programado)) * 100

**Descripción del Indicador**

Se refiere a los cursos de capacitación o asesoría para que docentes y directivos optimicen el uso de las Tecnologías de la Información TIC, programación, robótica, cultura maker y técnicas audiovisuales tanto en actividades ordinarias de capacitación como en eventos especiales.

Tipo de Indicador	Estratégico	Dimensión del Indicador	Eficiencia	Año de Medición del Resultado	2021
Cobertura	Estatral	Frecuencia de Medición	Trimestral		

**Desagregado meta valor por género**

<b>Parámetros de semaforización</b>						<b>Meta Institucional</b>	<b>Meta Valor</b>	<b>Unidad de medida (meta valor)</b>	<b>Desagregado meta valor por género</b>	
0	59.99	60.00	79.99	80.00	130	100%	765	Curso	Hombre	Mujer
<span style="color: red;">■</span>	<span style="color: red;">■</span>	<span style="color: yellow;">■</span>	<span style="color: yellow;">■</span>	<span style="color: green;">■</span>	<span style="color: green;">■</span>	<b>Sentido del Indicador</b>	<b>Línea Base (meta valor)</b>	<b>Año (Línea base)</b>	0.00	0.00
						Ascendente	402	2020		

**Variabes del Indicador**

Nombre de la Variable	Unidad de medida	Tipo de Acumulación
Número de cursos presenciales y virtuales (realizado)	Curso	Suma
Número de cursos presenciales y virtuales (programado)	Curso	Suma

**Fuente de Información**

**Medios de verificación**

**Supuestos**

**Observaciones**

**Id\_mir**

- 1 El presente documento despliega la información perteneciente a los indicadores estratégicos y gestión de aquellos programas presupuestarios que proveen de bienes y servicios que generan valor público a la ciudadanía jalisciense
- 2 Se muestra el número del Componente relacionado con el indicador.

**GOBIERNO DEL ESTADO DE JALISCO**  
**PRESUPUESTO DE EGRESOS PARA EL EJERCICIO FISCAL 2021**  
**Ficha Técnica de Indicador**

**Sistema de Evaluación del Desempeño (SED)**

Gobierno del Estado de Jalisco Secretaría de la Hacienda Pública

**Datos del Programa**

**Acciones de Apoyo a la Currícula de Educación Básica**

Eje: Desarrollo Social Tema: Educación

**¿Quién gasta?**

04	Unidad Presupuestal	000	Unidad Responsable	00149	Unidad Ejecutora del Gasto
	Secretaría de Educación		Secretaría de Educación		Dirección General de Programas Estratégicos

**¿Para qué se gasta?**

Finalidad	Función	Subfunción
Desarrollo Social	Educación	Otros Servicios Educativos y Actividades Inherentes

**Presupuesto asignado al Programa Presupuestario**

Monto \$84,817,157.78

**Objetivos**

Nivel	Clave Componente	Resumen Narrativo
Componente	I2	Madres, padres de familia y tutores de alumnos de educación básica y media superior, orientados en el proceso educativo de sus hijas e hijos

**Datos del Indicador**

Denominación	Método de cálculo
Total de padres de familia orientados por el programa	(Número de padres de familia orientados por el programa (Realizado) / Número de padres de familia orientados por el programa (Programado))*100

**Descripción del Indicador**  
Se refiere al número de padres, madres de familia y tutores que participan en los cursos, diplomados y conferencias y que son beneficiados con orientación para apoyar en el proceso educativo de sus hijos e hijas.

Tipo de Indicador	Estratégico	Dimensión del Indicador	Eficacia	Año de Medición del Resultado	2021
Cobertura	Estatal	Frecuencia de Medición	Semestral		

<b>Parámetros de semaforización</b>		Meta Institucional	Meta Valor	Unidad de medida (meta valor)	Desagregado meta valor por género	
		100%	21,000	Padre de Familia	Hombre	Mujer
0	59.99	60.00	79.99	80.00	130	
		Sentido del Indicador	Línea Base (meta valor)	Año (Línea base)		
		Ascendente	18,884	2020		

**VARIABLES DEL INDICADOR**

Nombre de la Variable	Unidad de medida	Tipo de Acumulación
Número de padres de familia orientados por el programa (realizado)	Padre de Familia	Suma
Número de padres de familia orientados por el programa (programado)	Padre de Familia	Suma

**Fuente de Información** Lista de padres, madres y tutores que participan en cada una de las modalidades que se ofrecen.

**Medios de verificación** Reporte mensual en el formato de informe de avances mensuales para la Dirección General

**Supuestos** Se cuenta con el apoyo de la Subsecretaría de Educación Básica para la formación de grupos de padres de familia en las escuelas del Estado de Jalisco y la colaboración constante de los Aliados Estratégicos

**Observaciones**

Id\_mir 11727

- 1 El presente documento despliega la información perteneciente a los indicadores estratégicos y gestión de aquellos programas presupuestarios que proveen de bienes y servicios que generan valor público a la ciudadanía jalisciense
- 2 Se muestra el número del Componente relacionado con el indicador.

### GOBIERNO DEL ESTADO DE JALISCO PRESUPUESTO DE EGRESOS PARA EL EJERCICIO FISCAL 2021

#### Ficha Técnica de Indicador

#### Sistema de Evaluación del Desempeño (SED)

Gobierno del Estado de JaliscoSecretaría de la Hacienda Pública

#### Datos del Programa

#### Acciones de Apoyo a la Currícula de Educación Básica

Eje: Desarrollo Social

Tema: Educación

#### ¿Quién gasta?

04	Unidad Presupuestal	000	Unidad Responsable	00149	Unidad Ejecutora del Gasto
	Secretaría de Educación		Secretaría de Educación		Dirección General de Programas Estratégicos

#### ¿Para qué se gasta?

Finalidad	Función	Subfunción
Desarrollo Social	Educación	Otros Servicios Educativos y Actividades Inherentes

#### Presupuesto asignado al Programa Presupuestario

Monto \$84,817,157.78

#### Objetivos

Nivel	Clave Componente	Resumen Narrativo
Componente	11	Alumnos de educación básica beneficiados con excursiones didácticas

#### Datos del Indicador

<b>Denominación</b>	<b>Método de cálculo</b>
Total de alumnos beneficiados con las excursiones didácticas	(Número de alumnos beneficiados con las excursiones didácticas (Realizado) / Número de alumnos beneficiados con las excursiones didácticas (Programado)) * 100

**Descripción del Indicador**  
Se refiere al número de alumnos que participan en las excursiones educativas.

<b>Tipo de Indicador</b>	Estratégico	<b>Dimensión del Indicador</b>	Eficacia	<b>Año de Medición del Resultado</b>	2021
<b>Cobertura</b>	Estatal	<b>Frecuencia de Medición</b>	Semestral		

#### Desagregado meta valor por género

	Meta Institucional	Meta Valor	Unidad de medida (meta valor)	Hombre	Mujer
<b>Parámetros de semaforización</b>	100%	2,240	Alumno	0.00	0.00
<div style="display: flex; justify-content: space-around; width: 100%;"> <div style="text-align: center;">0</div> <div style="text-align: center;">59.99</div> <div style="text-align: center;">60.00</div> <div style="text-align: center;">79.99</div> <div style="text-align: center;">80.00</div> <div style="text-align: center;">130</div> </div>	<b>Sentido del Indicador</b>	<b>Línea Base (meta valor)</b>	<b>Año (Línea base)</b>		
<div style="display: flex; justify-content: space-around; width: 100%;"> <div style="width: 20px; height: 20px; background-color: red; border: 1px solid black;"></div> <div style="width: 20px; height: 20px; background-color: yellow; border: 1px solid black;"></div> <div style="width: 20px; height: 20px; background-color: green; border: 1px solid black;"></div> </div>	Ascendente	No disponible	2020		

#### Variables del Indicador

<b>Nombre de la Variable</b>	<b>Unidad de medida</b>	<b>Tipo de Acumulación</b>
Número de alumnos beneficiados con las excursiones didácticas (realizado)	Alumno	Suma
Número de alumnos beneficiados con las excursiones didácticas (programado)	Alumno	Suma

**Fuente de Información** Listado de los alumnos beneficiados con el programa, con la firma del director de la escuela participante.

**Medios de verificación** Informe de excursión realizada

**Supuestos** Reporte mensual de avances de indicadores de la Dirección General

**Supuestos** Se cuenta con el interés y la participación de la comunidad escolar (directores y docentes) así como con la autorización de los padres de familia para que los alumnos participen en las excursiones educativas

**Observaciones**

**Id. mir** 12291

- 1 El presente documento despliega la información perteneciente a los indicadores estratégicos y gestión de aquellos programas presupuestarios que proveen de bienes y servicios que generan valor público a la ciudadanía jalisciense
- 2 Se muestra el número del Componente relacionado con el indicador.

**GOBIERNO DEL ESTADO DE JALISCO**  
**PRESUPUESTO DE EGRESOS PARA EL EJERCICIO FISCAL 2021**  
**Ficha Técnica de Indicador**

**Sistema de Evaluación del Desempeño (SED)**

Gobierno del Estado de Jalisco Secretaría de la Hacienda Pública

**Datos del Programa**

**Acciones de Apoyo a la Currícula de Educación Básica**

Eje: Desarrollo Social Tema: Educación

**¿Quién gasta?**

04	Unidad Presupuestal	000	Unidad Responsable	00149	Unidad Ejecutora del Gasto
Secretaría de Educación		Secretaría de Educación		Dirección General de Programas Estratégicos	

**¿Para qué se gasta?**

Finalidad	Función	Subfunción
Desarrollo Social	Educación	Otros Servicios Educativos y Actividades Inherentes

**Presupuesto asignado al Programa Presupuestario**

Monto

**Objetivos**

Nivel	Clave Componente	Resumen Narrativo
Componente	H1	Talleres de capacitación realizados en temáticas que previenen la desaparición de personas

**Datos del Indicador**

<b>Denominación</b>	<b>Método de cálculo</b>
Total de talleres en prevención de la desaparición de personas	(Número de talleres de capacitación con temáticas de prevención de desaparición de personas (Realizado) / Número de talleres de capacitación con temáticas de prevención de desaparición de personas (Programado))*100

**Descripción del Indicador**  
Se refiere al número de talleres de capacitación que se imparten en las escuelas dirigidos jefas y jefes de sector, supervisoras y supervisores, directoras y directores, docentes, personal de apoyo de la Secretaría de Educación y a las madres, padres de familia y tutores con temática de prevención de desaparición de personas.

Tipo de Indicador	Estratégico	Dimensión del Indicador	Eficacia	Año de Medición del Resultado	2021
Cobertura	Estatral	Frecuencia de Medición	Semestral		

<b>Parámetros de semaforización</b>		Meta Institucional	Meta Valor	Unidad de medida (meta valor)	<b>Desagregado meta valor por género</b>	
		100%	80	Taller	Hombre	Mujer
0	59.99	60.00	79.99	80.00	130	
		Sentido del Indicador	Línea Base (meta valor)	Año (Línea base)		
		Ascendente	No disponible	2020		

**Variabes del Indicador**

<b>Nombre de la Variable</b>	<b>Unidad de medida</b>	<b>Tipo de Acumulación</b>
Número de talleres de capacitación con temáticas de prevención de desaparición de personas (realizado)	Taller	Suma
Número de talleres de capacitación con temáticas de prevención de desaparición de personas (programado)	Taller	Suma

**Fuente de Información** Listas de asistencia, Reporte mensual de talleres realizados Formato de control de constancias emitidas por la unidad capacitadora.

**Medios de verificación** Reporte mensual de avances de indicadores de la Dirección General.

**Supuestos** El personal directivo y docente de las escuelas otorgan las facilidades y muestran interés para participar en los talleres y capacitaciones que se imparten.

**Observaciones**

Id\_mir

- 1 El presente documento despliega la información perteneciente a los indicadores estratégicos y gestión de aquellos programas presupuestarios que proveen de bienes y servicios que generan valor público a la ciudadanía jalisciense
- 2 Se muestra el número del Componente relacionado con el indicador.

**GOBIERNO DEL ESTADO DE JALISCO**  
**PRESUPUESTO DE EGRESOS PARA EL EJERCICIO FISCAL 2021**

**Ficha Técnica de Indicador**

**Sistema de Evaluación del Desempeño (SED)**

<b>Gobierno del Estado de Jalisco</b>		<b>Secretaría de la Hacienda Pública</b>	
<b>Datos del Programa</b>			
<b>Programa Becas Jalisco</b>			
Eje: Desarrollo Social		Tema: Educación	
<b>¿Quién gasta?</b>			
04	Unidad Presupuestal	000	Unidad Responsable
Secretaría de Educación		Secretaría de Educación	
		00149	Unidad Ejecutora del Gasto
		Dirección General de Programas Estratégicos	
<b>¿Para qué se gasta?</b>			
Finalidad		Función	
Desarrollo Social		Educación	
		Subfunción	
		Otros Servicios Educativos y Actividades Inherentes	
<b>Presupuesto asignado al Programa Presupuestario</b>			
Monto		\$22,848,427.24	
<b>Objetivos</b>			
Nivel	Clave Componente	Resumen Narrativo	
Componente	11	Apoyos económicos otorgados para alumnos y alumnas de Educación Básica y Educación Normal	
<b>Datos del Indicador</b>			
Denominación		Método de cálculo	
Total de becas de Educación Básica y Educación Normal otorgadas		(Número de becas de educación básica y normal otorgadas (Realizado) / Número de becas de educación básica y normal otorgadas (Programado)) *100	
<b>Descripción del Indicador</b>			
Se refiere al total de Becas de Educación Básica y Educación Normal que el Comité Estatal de Becas dictamina como procedentes y que son otorgadas a los estudiantes que cumplen con los criterios y requisitos de la convocatoria.			
Tipo de Indicador	Estratégico	Dimensión del Indicador	Eficacia
Cobertura	Estatal	Frecuencia de Medición	Semestral
		Año de Medición del Resultado	2021
<b>Desagregado meta valor por género</b>			
Parámetros de semaforización		Meta Institucional	Meta Valor
0 59.99 60.00 79.99 80.00 130		100%	12,150
Sentido del Indicador		Unidad de medida (meta valor)	Desagregado meta valor por género
Ascendente		Beca	Hombre 0.00 Mujer 0.00
		Línea Base (meta valor)	
		12,150	
		Año (Línea base)	
		2020	
<b>Variabes del Indicador</b>			
Nombre de la Variable		Unidad de medida	Tipo de Acumulación
Número de becas de educación básica y normal otorgadas (realizado)		Beca	Suma
Número de becas de educación básica y normal otorgadas (programado)		Beca	Suma
<b>Fuente de Información</b> Solicitudes recibidas por los alumnos y alumnas de Educación Básica y Educación Normal / Dirección de Becas			
<b>Medios de verificación</b> Listado de entrega de becas a beneficiarios signados / Dirección de Becas			
<b>Supuestos</b> Los padres de familia y estudiantes se interesan y realizan los trámites correspondientes con base en la convocatoria para obtener una beca			
<b>Observaciones</b>			
Id_mir		12488	

- 1 El presente documento despliega la información perteneciente a los indicadores estratégicos y gestión de aquellos programas presupuestarios que proveen de bienes y servicios que generan valor público a la ciudadanía jalisciense
- 2 Se muestra el número del Componente relacionado con el indicador.

### GOBIERNO DEL ESTADO DE JALISCO PRESUPUESTO DE EGRESOS PARA EL EJERCICIO FISCAL 2021 Ficha Técnica de Indicador

#### Sistema de Evaluación del Desempeño (SED)

Gobierno del Estado de Jalisco Secretaría de la Hacienda Pública

#### Datos del Programa

#### Programa Becas Jalisco

Eje: Desarrollo Social

Tema: Educación

#### ¿Quién gasta?

04	Unidad Presupuestal	000	Unidad Responsable	00149	Unidad Ejecutora del Gasto
	Secretaría de Educación		Secretaría de Educación		Dirección General de Programas Estratégicos

#### ¿Para qué se gasta?

Finalidad	Función	Subfunción
Desarrollo Social	Educación	Otros Servicios Educativos y Actividades Inherentes

#### Presupuesto asignado al Programa Presupuestario

Monto \$22,848,427.24

#### Objetivos

Nivel	Clave Componente	Resumen Narrativo
Componente	I2	Apoyos económicos para madres jóvenes y jóvenes embarazadas que estudian la educación básica otorgados

#### Datos del Indicador

Denominación	Método de cálculo
Total de becas otorgadas a madres jóvenes y jóvenes embarazadas	(Número de becas otorgadas a madres jóvenes y jóvenes embarazadas (Realizado) / Número de becas otorgadas a madres jóvenes y jóvenes embarazadas (Programado))*100

#### Descripción del Indicador

Becas de apoyos económicos otorgadas a madres jóvenes y jóvenes embarazadas que están estudiando en algún nivel de educación básica otorgadas

Tipo de Indicador	Estratégico	Dimensión del Indicador	Eficacia	Año de Medición del Resultado	2021
Cobertura	Estatral	Frecuencia de Medición	Semestral		

#### Desagregado meta valor por género

Parámetros de semaforización		Meta Institucional	Meta Valor	Unidad de medida (meta valor)	Hombre	Mujer
		100%	185	Beca	0.00	0.00
0	59.99	60.00	79.99	80.00	130	
		Sentido del Indicador	Línea Base (meta valor)	Año (Línea base)		
		Ascendente	2	2020		

#### Variables del Indicador

Nombre de la Variable	Unidad de medida	Tipo de Acumulación
Número de becas otorgadas a madres jóvenes y jóvenes embarazadas (realizado)	Beca	Suma
Número de becas otorgadas a madres jóvenes y jóvenes embarazadas (programado)	Beca	Suma

**Fuente de Información** Padrón de madres jóvenes y jóvenes embarazada becadas / Dirección de Becas

**Medios de verificación** Becas entregadas, dictámenes y tarjetas electrónicas distribuidas a madres jóvenes y jóvenes embarazadas /Dirección de Beca

**Supuestos** Las madres jóvenes y jóvenes embarazadas se interesan e integran los expedientes mismos que cumplen con los requisitos y criterios de elegibilidad para obtener la beca.

**Observaciones**

Id\_mir 12494

- 1 El presente documento despliega la información perteneciente a los indicadores estratégicos y gestión de aquellos programas presupuestarios que proveen de bienes y servicios que generan valor público a la ciudadanía jalisciense
- 2 Se muestra el número del Componente relacionado con el indicador.

**GOBIERNO DEL ESTADO DE JALISCO**  
**PRESUPUESTO DE EGRESOS PARA EL EJERCICIO FISCAL 2021**

**Ficha Técnica de Indicador**

**Sistema de Evaluación del Desempeño (SED)**

<b>Gobierno del Estado de Jalisco</b>		<b>Secretaría de la Hacienda Pública</b>	
<b>Datos del Programa</b>			
<b>Programa Becas Jalisco</b>			
Eje: Desarrollo Social		Tema: Educación	
<b>¿Quién gasta?</b>			
04	Unidad Presupuestal	000	Unidad Responsable
Secretaría de Educación		Secretaría de Educación	
		00149	Unidad Ejecutora del Gasto
		Dirección General de Programas Estratégicos	
<b>¿Para qué se gasta?</b>			
Finalidad		Función	
Desarrollo Social		Educación	
		Subfunción	
		Otros Servicios Educativos y Actividades Inherentes	
<b>Presupuesto asignado al Programa Presupuestario</b>			
		Monto	\$22,848,427.24
<b>Objetivos</b>			
Nivel	Clave Componente	Resumen Narrativo	
Componente	I3	Acuerdo administrativo publicado para la asignación de becas en escuelas particulares	
<b>Datos del Indicador</b>			
Denominación		Método de cálculo	
Total de acuerdos administrativos publicados		$(\text{Número de acuerdos administrativos publicados (Realizado)} / \text{Número de acuerdos administrativos publicados (Programado)}) * 100$	
<b>Descripción del Indicador</b>			
Se refiere a la armonización jurídica y publicación del Acuerdo Administrativo para la ejecución del proceso de asignación de becas en planteles educativos de sostenimiento particular			
Tipo de Indicador	Gestión	Dimensión del Indicador	Eficiencia
Cobertura	Estatal	Frecuencia de Medición	Trimestral
		Año de Medición del Resultado	2021
<b>Desagregado meta valor por género</b>			
Parámetros de semaforización		Meta Institucional	Meta Valor
0	59.99	60.00	79.99
80.00	130	100%	1
■	■	■	■
		Unidad de medida (meta valor)	Hombre
		Acuerdo	0.00
		Mujer	0.00
Sentido del Indicador		Línea Base (meta valor)	Año (Línea base)
Ascendente		1	2020
<b>VARIABLES DEL INDICADOR</b>			
Nombre de la Variable		Unidad de medida	Tipo de Acumulación
Número de acuerdos administrativos publicados (realizado)		Acuerdo	Suma
Número de acuerdos administrativos publicados (programado)		Acuerdo	Suma
<b>Fuente de Información</b>			
La Autoridad Educativa Federal			
<b>Medios de verificación</b>			
Portal Web de la Secretaría de Educación, <a href="http://educacion.app.jalisco.gob.mx/becasparticulares/acuerdo.aspx">http://educacion.app.jalisco.gob.mx/becasparticulares/acuerdo.aspx</a>			
<b>Supuestos</b>			
La Autoridad Educativa Federal emite los Lineamientos para el proceso de asignación de becas en instituciones educativas particulares			
<b>Observaciones</b>			
Id. mir	12495		

- 1 El presente documento despliega la información perteneciente a los indicadores estratégicos y gestión de aquellos programas presupuestarios que proveen de bienes y servicios que generan valor público a la ciudadanía jalisciense
- 2 Se muestra el número del Componente relacionado con el indicador.



### GOBIERNO DEL ESTADO DE JALISCO PRESUPUESTO DE EGRESOS PARA EL EJERCICIO FISCAL 2021

#### Ficha Técnica de Indicador

#### Sistema de Evaluación del Desempeño (SED)

Gobierno del Estado de JaliscoSecretaría de la Hacienda Pública

#### Datos del Programa

#### Becas para hijas e hijos de policías

Eje: Desarrollo Social

Tema: Educación

#### ¿Quién gasta?

04	Unidad Presupuestal	000	Unidad Responsable	00149	Unidad Ejecutora del Gasto
Secretaría de Educación		Secretaría de Educación		Dirección General de Programas Estratégicos	

#### ¿Para qué se gasta?

Finalidad	Función	Subfunción
Desarrollo Social	Educación	Otros Servicios Educativos y Actividades Inherentes

#### Presupuesto asignado al Programa Presupuestario

Monto

#### Objetivos

Nivel	Clave Componente	Resumen Narrativo
Componente	I2	Apoyos económicos otorgados para alumnas y alumnos de educación básica hijas e hijos de policías

#### Datos del Indicador

<b>Denominación</b>	<b>Método de cálculo</b>
Total de becas para hijas e hijos de policías otorgadas	$(\text{Número de becas para hijas e hijos de Policías (Realizado)} / \text{Número de becas para hijas e hijos de Policías (Programado)}) * 100$

**Descripción del Indicador**  
Se refiere al total de las Becas para hijas e hijos de policías caídos o en activo otorgadas a estudiantes de Educación Básica que cumplen con los requisitos de la convocatoria y que el Comité de Becas dictamina como procedentes para la entrega a los beneficiarios

<b>Tipo de Indicador</b>	Estratégico	<b>Dimensión del Indicador</b>	Eficacia	<b>Año de Medición del Resultado</b>	2021
<b>Cobertura</b>	Estatral	<b>Frecuencia de Medición</b>	Semestral		

						Desagregado meta valor por género	
						Hombre	Mujer
<b>Parámetros de semaforización</b>							
0	59.99	60.00	79.99	80.00	130		
<span style="color: red;">■</span>	<span style="color: red;">■</span>	<span style="color: yellow;">■</span>	<span style="color: yellow;">■</span>	<span style="color: green;">■</span>	<span style="color: green;">■</span>		
						<b>Meta Institucional</b>	<b>Meta Valor</b>
						100%	571
						<b>Sentido del Indicador</b>	<b>Línea Base (meta valor)</b>
						Ascendente	538
						<b>Unidad de medida (meta valor)</b>	<b>Año (Línea base)</b>
						Beca	2020

#### Variables del Indicador

Nombre de la Variable	Unidad de medida	Tipo de Acumulación
Número de becas para hijas e hijos de Policías (realizado)	Beca	Suma
Número de becas para hijas e hijos de Policías (programado)	Beca	Suma

**Fuente de Información** Solicitudes recibidas, Padrón de beneficiarios / Dirección de Becas

**Medios de verificación** Listado de entrega de apoyos a Beneficiarios signados, Dirección de Becas

**Supuestos** Los padres de familia y autoridades de la Coordinación Estratégica de Seguridad se interesan y realizan los trámites correspondientes para que los estudiantes obtengan la beca.

**Observaciones**

**Id\_mir**

- 1 El presente documento despliega la información perteneciente a los indicadores estratégicos y gestión de aquellos programas presupuestarios que proveen de bienes y servicios que generan valor público a la ciudadanía jalisciense
- 2 Se muestra el número del Componente relacionado con el indicador.

**GOBIERNO DEL ESTADO DE JALISCO**  
**PRESUPUESTO DE EGRESOS PARA EL EJERCICIO FISCAL 2021**

**Ficha Técnica de Indicador**

**Sistema de Evaluación del Desempeño (SED)**

Gobierno del Estado de Jalisco Secretaría de la Hacienda Pública

**Datos del Programa**

**Becas para hijas e hijos de policías**

Eje: Desarrollo Social Tema: Educación

**¿Quién gasta?**

04	Unidad Presupuestal	000	Unidad Responsable	00149	Unidad Ejecutora del Gasto
	Secretaría de Educación		Secretaría de Educación		Dirección General de Programas Estratégicos

**¿Para qué se gasta?**

Finalidad	Función	Subfunción
Desarrollo Social	Educación	Otros Servicios Educativos y Actividades Inherentes

**Presupuesto asignado al Programa Presupuestario**

Monto

**Objetivos**

Nivel	Clave Componente	Resumen Narrativo
Componente	11	Evaluación realizada del impacto del apoyo económico en los alumnas y alumnos de educación básica hijas e hijos de policías beneficiados

**Datos del Indicador**

Denominación	Método de cálculo
Total evaluaciones de impacto realizadas al programa	(Número de evaluaciones del programa de Becas para hijas e hijos de Policías (Realizado) / Número de evaluaciones del programa de Becas para hijas e hijos de Policías (Programado))*100

**Descripción del Indicador**  
Se refiere a la ejecución de un proceso de evaluación de impacto educativo del programa de Becas para Hijas e Hijos de Policías a partir de la población beneficiada con apoyos económicos

Tipo de Indicador	Estratégico	Dimensión del Indicador	Eficacia	Año de Medición del Resultado	2021
Cobertura	Estatal	Frecuencia de Medición	Semestral		

<b>Parámetros de semaforización</b>	0	59.99	60.00	79.99	80.00	130			
	Meta Institucional		Meta Valor		Unidad de medida (meta valor)		Desagregado meta valor por género		
	100%		1		Evaluación		Hombre	Mujer	
	Sentido del Indicador		Línea Base (meta valor)		Año (Línea base)				
	Ascendente		20		2020				

**Variables del Indicador**

<b>Nombre de la Variable</b>	<b>Unidad de medida</b>	<b>Tipo de Acumulación</b>
Número de evaluaciones del programa de Becas para hijas e hijos de Policías (realizado)	Evaluación	Suma
Número de evaluaciones del programa de Becas para hijas e hijos de Policías (programado)	Evaluación	Suma
<b>Fuente de Información</b>	Solicitud de evaluación y oficio de aceptación / Dirección de Becas	
<b>Medios de verificación</b>	Reporte de Evaluación de impacto, Dirección de Becas	
<b>Supuestos</b>	La Coordinación Estratégica de Seguridad accede a ejecutar la evaluación de impacto del programa Becas para Hijas e Hijos de Policías	
<b>Observaciones</b>		
<b>id_mir</b>	12698	

- 1 El presente documento despliega la información perteneciente a los indicadores estratégicos y gestión de aquellos programas presupuestarios que proveen de bienes y servicios que generan valor público a la ciudadanía jalisciense
- 2 Se muestra el número del Componente relacionado con el indicador.

### GOBIERNO DEL ESTADO DE JALISCO PRESUPUESTO DE EGRESOS PARA EL EJERCICIO FISCAL 2021

#### Ficha Técnica de Indicador

#### Sistema de Evaluación del Desempeño (SED)

Gobierno del Estado de JaliscoSecretaría de la Hacienda Pública

#### Datos del Programa

#### Becas para hijas e hijos de militares

Eje: Desarrollo Social

Tema: Educación

#### ¿Quién gasta?

04	Unidad Presupuestal	000	Unidad Responsable	00149	Unidad Ejecutora del Gasto
	Secretaría de Educación		Secretaría de Educación		Dirección General de Programas Estratégicos

#### ¿Para qué se gasta?

Finalidad	Función	Subfunción
Desarrollo Social	Educación	Otros Servicios Educativos y Actividades Inherentes

#### Presupuesto asignado al Programa Presupuestario

Monto

#### Objetivos

Nivel	Clave Componente	Resumen Narrativo
Componente	11	Apoyos económicos otorgados para alumnas y alumnos de educación básica hijas e hijos de militares

#### Datos del Indicador

Denominación	Método de cálculo
Total de becas para hijas e hijos de militares otorgadas	(Número de becas para hijas e hijos de militares (Realizado) / Número de becas para hijas e hijos de militares (Programado))*100

**Descripción del Indicador**  
Se refiere al total de las Becas para hijas e hijos de militares otorgadas a estudiantes de Educación Básica que cumplen con los requisitos de la convocatoria y que el Comité de Becas Dictamina como procedentes para la entrega a los beneficiarios

Tipo de Indicador	Estratégico	Dimensión del Indicador	Eficacia	Año de Medición del Resultado	2021
Cobertura	Estatatal	Frecuencia de Medición	Semestral		

Parámetros de semaforización		Desagregado meta valor por género				
		Meta Institucional	Meta Valor	Unidad de medida (meta valor)	Hombre	Mujer
0	59.99	100%	400	Beca	0.00	0.00
60.00	79.99	Sentido del Indicador	Línea Base (meta valor)	Año (Línea base)		
80.00	130	Ascendente	400	2020		

#### Variables del Indicador

Nombre de la Variable	Unidad de medida	Tipo de Acumulación
Número de becas para hijas e hijos de militares (realizado)	Beca	Suma
Número de becas para hijas e hijos de militares (programado)	Beca	Suma

Fuente de Información	Solicitudes recibidas, Padrón de beneficiarios / Dirección de Becas
Medios de verificación	Listado de entrega de apoyos a Beneficiarios signados, Dirección de Becas
Supuestos	Los padres de familia y autoridades militares se interesan y realizan los trámites correspondientes para que los estudiantes obtengan la beca
Observaciones	
Id_mir	12713

- 1 El presente documento despliega la información perteneciente a los indicadores estratégicos y gestión de aquellos programas presupuestarios que proveen de bienes y servicios que generan valor público a la ciudadanía jalisciense
- 2 Se muestra el número del Componente relacionado con el indicador.

**GOBIERNO DEL ESTADO DE JALISCO**  
**PRESUPUESTO DE EGRESOS PARA EL EJERCICIO FISCAL 2021**

**Ficha Técnica de Indicador**

**Sistema de Evaluación del Desempeño (SED)**

Gobierno del Estado de Jalisco Secretaría de la Hacienda Pública

**Datos del Programa**

**Becas para hijas e hijos de militares**

Eje: Desarrollo Social

Tema: Educación

**¿Quién gasta?**

04	Unidad Presupuestal	000	Unidad Responsable	00149	Unidad Ejecutora del Gasto
	Secretaría de Educación		Secretaría de Educación		Dirección General de Programas Estratégicos

**¿Para qué se gasta?**

Finalidad	Función	Subfunción
Desarrollo Social	Educación	Otros Servicios Educativos y Actividades Inherentes

**Presupuesto asignado al Programa Presupuestario**

Monto

**Objetivos**

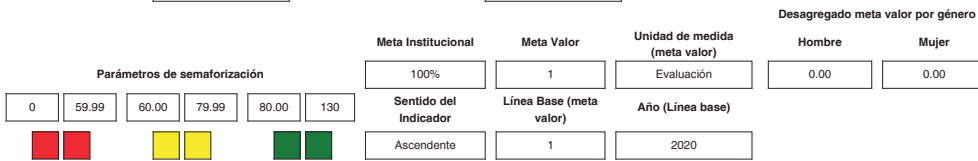
Nivel	Clave Componente	Resumen Narrativo
Componente	I2	Evaluación realizada del impacto educativo del apoyo económico en los alumnas y alumnos de educación básica hijas e hijos de militares beneficiados

**Datos del Indicador**

Denominación	Método de cálculo
Total evaluaciones de impacto al programa realizadas	(Número de evaluaciones del programa de Becas para hijas e hijos de Militares (Realizado) / Número de evaluaciones del programa de Becas para hijas e hijos de Militares (Programado))*100

**Descripción del Indicador**  
Se refiere a la ejecución de un proceso de evaluación de impacto del programa de Becas para Hijas e Hijos de Militares

Tipo de Indicador	Estratégico	Dimensión del Indicador	Eficacia	Año de Medición del Resultado	2021
Cobertura	Estatral	Frecuencia de Medición	Semestral		



**VARIABLES DEL INDICADOR**

Nombre de la Variable	Unidad de medida	Tipo de Acumulación
Número de evaluaciones del programa de Becas para hijas e hijos de Militares (realizado)	Evaluación	Suma
Número de evaluaciones del programa de Becas para hijas e hijos de Militares (programado)	Evaluación	Suma

**Fuente de Información**

**Medios de verificación**

**Supuestos**

**Observaciones**

**Id\_mir**

- 1 El presente documento despliega la información perteneciente a los indicadores estratégicos y gestión de aquellos programas presupuestarios que proveen de bienes y servicios que generan valor público a la ciudadanía jalisciense
- 2 Se muestra el número del Componente relacionado con el indicador.

### GOBIERNO DEL ESTADO DE JALISCO PRESUPUESTO DE EGRESOS PARA EL EJERCICIO FISCAL 2021 Ficha Técnica de Indicador

#### Sistema de Evaluación del Desempeño (SED)

Gobierno del Estado de Jalisco Secretaría de la Hacienda Pública

#### Datos del Programa

#### Programa Escuelas de Tiempo Completo

Eje: Desarrollo Social

Tema: Educación

#### ¿Quién gasta?

04	Unidad Presupuestal	000	Unidad Responsable	00149	Unidad Ejecutora del Gasto
	Secretaría de Educación		Secretaría de Educación		Dirección General de Programas Estratégicos

#### ¿Para qué se gasta?

Finalidad	Función	Subfunción
Desarrollo Social	Educación	Otros Servicios Educativos y Actividades Inherentes

#### Presupuesto asignado al Programa Presupuestario

Monto

#### Objetivos

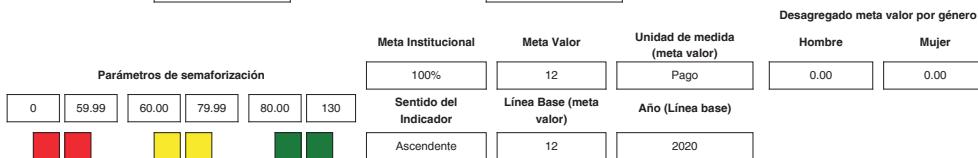
Nivel	Clave Componente	Resumen Narrativo
Componente	01	Apoyos económicos entregados a los Coordinadores del Servicio de Alimentación de las escuelas del Programa Escuelas de Tiempo Completo

#### Datos del Indicador

Denominación	Método de cálculo
Total de pagos otorgados a los coordinadores del servicio de alimentación	(Número de pagos otorgados a los coordinadores del servicio de alimentación (Realizado) / Número de pagos otorgados a los coordinadores del servicio de alimentación (Programado)) * 100

**Descripción del Indicador**  
Se refiere a los pagos entregados a través de las dispersiones realizadas por la Dirección General de Análisis y Control del Gasto Público a los Coordinadores del Servicio de Alimentación de las escuelas de tiempo completo

Tipo de Indicador	Estratégico	Dimensión del Indicador	Eficacia	Año de Medición del Resultado	2021
Cobertura	Estatal	Frecuencia de Medición	Semestral		



#### Variables del Indicador

Nombre de la Variable	Unidad de medida	Tipo de Acumulación
Número de pagos otorgados a los coordinadores del servicio de alimentación (realizado)	Pago	Suma
Número de pagos otorgados a los coordinadores del servicio de alimentación (programado)	Pago	Suma

**Fuente de Información**

**Medios de verificación**

**Supuestos**

**Observaciones**

**Id\_mir**

- 1 El presente documento despliega la información perteneciente a los indicadores estratégicos y gestión de aquellos programas presupuestarios que proveen de bienes y servicios que generan valor público a la ciudadanía jalisciense
- 2 Se muestra el número del Componente relacionado con el indicador.

### GOBIERNO DEL ESTADO DE JALISCO PRESUPUESTO DE EGRESOS PARA EL EJERCICIO FISCAL 2021 Ficha Técnica de Indicador

#### Sistema de Evaluación del Desempeño (SED)

Gobierno del Estado de Jalisco Secretaría de la Hacienda Pública

#### Datos del Programa

#### Programa Escuelas de Tiempo Completo

Eje: Desarrollo Social

Tema: Educación

#### ¿Quién gasta?

04	Unidad Presupuestal	000	Unidad Responsable	00149	Unidad Ejecutora del Gasto
	Secretaría de Educación		Secretaría de Educación		Dirección General de Programas Estratégicos

#### ¿Para qué se gasta?

Finalidad	Función	Subfunción
Desarrollo Social	Educación	Otros Servicios Educativos y Actividades Inherentes

#### Presupuesto asignado al Programa Presupuestario

Monto

#### Objetivos

Nivel	Clave Componente	Resumen Narrativo
Componente	01	Apoyos económicos entregados a los Coordinadores del Servicio de Alimentación de las escuelas del Programa Escuelas de Tiempo Completo

#### Datos del Indicador

Denominación	Método de cálculo
Total de pagos otorgados a los coordinadores del servicio de alimentación	(Número de pagos otorgados a los coordinadores del servicio de alimentación (Realizado) / Número de pagos otorgados a los coordinadores del servicio de alimentación (Programado)) * 100

**Descripción del Indicador**  
Se refiere a los pagos entregados a través de las dispersiones realizadas por la Dirección General de Análisis y Control del Gasto Público a los Coordinadores del Servicio de Alimentación de las escuelas de tiempo completo

Tipo de Indicador	Estratégico	Dimensión del Indicador	Eficacia	Año de Medición del Resultado	2021
Cobertura	Estatal	Frecuencia de Medición	Semestral		

		Desagregado meta valor por género				
		Meta Institucional	Meta Valor	Unidad de medida (meta valor)	Hombre	Mujer
Parámetros de semaforización		100%	12	Pago	0.00	0.00
0	59.99	60.00	79.99	80.00	130	
<span style="color: red;">■</span>	<span style="color: red;">■</span>	<span style="color: yellow;">■</span>	<span style="color: yellow;">■</span>	<span style="color: green;">■</span>	<span style="color: green;">■</span>	
		Sentido del Indicador	Línea Base (meta valor)	Año (Línea base)		
		Ascendente	12	2020		

#### Variables del Indicador

Nombre de la Variable	Unidad de medida	Tipo de Acumulación
Número de pagos otorgados a los coordinadores del servicio de alimentación (realizado)	Pago	Suma
Número de pagos otorgados a los coordinadores del servicio de alimentación (programado)	Pago	Suma

**Fuente de Información**

**Medios de verificación**

**Supuestos**

**Observaciones**

**Id\_mir**

- 1 El presente documento despliega la información perteneciente a los indicadores estratégicos y gestión de aquellos programas presupuestarios que proveen de bienes y servicios que generan valor público a la ciudadanía jalisciense
- 2 Se muestra el número del Componente relacionado con el indicador.

**GOBIERNO DEL ESTADO DE JALISCO**  
**PRESUPUESTO DE EGRESOS PARA EL EJERCICIO FISCAL 2021**  
**Ficha Técnica de Indicador**

**Sistema de Evaluación del Desempeño (SED)**

Gobierno del Estado de Jalisco Secretaría de la Hacienda Pública

**Datos del Programa**

**Programa Escuelas de Tiempo Completo**

Eje: Desarrollo Social

Tema: Educación

**¿Quién gasta?**

04	Unidad Presupuestal	000	Unidad Responsable	00149	Unidad Ejecutora del Gasto
	Secretaría de Educación		Secretaría de Educación		Dirección General de Programas Estratégicos

**¿Para qué se gasta?**

Finalidad	Función	Subfunción
Desarrollo Social	Educación	Otros Servicios Educativos y Actividades Inherentes

**Presupuesto asignado al Programa Presupuestario**

Monto

**Objetivos**

Nivel	Clave Componente	Resumen Narrativo
Componente	11	Escuelas beneficiadas con apoyos para la creación de orquestas infantiles

**Datos del Indicador**

Denominación	Método de cálculo
Total de pagos a los Asesores Externos Especializados	(Número de pagos a los Asesores Externos Especializados (Realizado) / Número de pagos a los Asesores Externos Especializados (Programado)) * 100

**Descripción del Indicador**  
Se refiere a los pagos realizados a los Asesores Externos Especializados por el cumplimiento del objeto de su contrato para el proyecto de Orquestas

Tipo de Indicador	Estratégico	Dimensión del Indicador	Eficacia	Año de Medición del Resultado	2021
Cobertura	Estatral	Frecuencia de Medición	Semestral		

**Desagregado meta valor por género**

<b>Parámetros de semaforización</b>		Meta Institucional	Meta Valor	Unidad de medida (meta valor)	Hombre	Mujer
		100%	12	Pago	0.00	0.00
0	59.99	60.00	79.99	80.00	130	
		Sentido del Indicador	Línea Base (meta valor)	Año (Línea base)		
		Ascendente	12	2020		

**VARIABLES DEL INDICADOR**

<b>Nombre de la Variable</b>	<b>Unidad de medida</b>	<b>Tipo de Acumulación</b>
Número de pagos a los Asesores Externos Especializados (realizado)	Pago	Suma
Número de pagos a los Asesores Externos Especializados (programado)	Pago	Suma

**Fuente de Información**

**Medios de verificación**

**Supuestos**

**Observaciones**

**Id. mir**

- 1 El presente documento despliega la información perteneciente a los indicadores estratégicos y gestión de aquellos programas presupuestarios que proveen de bienes y servicios que generan valor público a la ciudadanía jalisciense
- 2 Se muestra el número del Componente relacionado con el indicador.

### GOBIERNO DEL ESTADO DE JALISCO PRESUPUESTO DE EGRESOS PARA EL EJERCICIO FISCAL 2021 Ficha Técnica de Indicador

#### Sistema de Evaluación del Desempeño (SED)

Gobierno del Estado de JaliscoSecretaría de la Hacienda Pública

#### Datos del Programa

**Tecnologías aplicadas en el proceso de Enseñanza Aprendizaje en la Educación Básica**

Eje: Desarrollo SocialTema: Educación

#### ¿Quién gasta?

<b>04</b> Unidad Presupuestal	<b>000</b> Unidad Responsable	<b>00149</b> Unidad Ejecutora del Gasto
Secretaría de Educación	Secretaría de Educación	Dirección General de Programas Estratégicos

#### ¿Para qué se gasta?

<b>Finalidad</b>	<b>Función</b>	<b>Subfunción</b>
Desarrollo Social	Educación	Otros Servicios Educativos y Actividades Inherentes

#### Presupuesto asignado al Programa Presupuestario

Monto

#### Objetivos

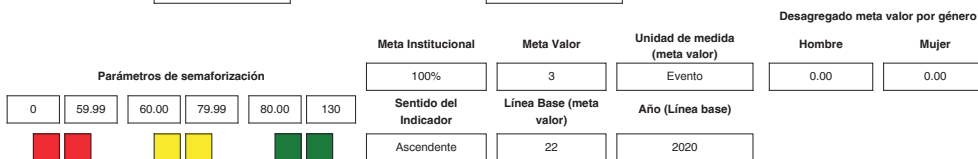
<b>Nivel</b>	<b>Clave Componente</b>	<b>Resumen Narrativo</b>
Componente	I5	Eventos realizados para fomentar el uso y aprovechamiento de Tecnologías de la Información y la Comunicación, así como de la Programación, la Robótica y la Cultura Maker en el aula

#### Datos del Indicador

<b>Denominación</b>	<b>Método de cálculo</b>
Total de eventos para fomentar el uso de las TIC'S.	(Número de eventos para uso de las TICS, la programación, la robótica y la cultura maker (Realizado) / Número de eventos para uso de las TICS, la programación, la robótica y la cultura maker (Programado))*100

**Descripción del Indicador**  
Se refiere a los eventos (foros, conferencias o asesoría presenciales y virtuales) para que docentes y directivos optimicen el uso de las TIC, la programación, la robótica y la cultura maker.

<b>Tipo de Indicador</b>	<input type="text" value="Estratégico"/>	<b>Dimensión del Indicador</b>	<input type="text" value="Eficiencia"/>	<b>Año de Medición del Resultado</b>	<input type="text" value="2021"/>
<b>Cobertura</b>	<input type="text" value="Estatal"/>	<b>Frecuencia de Medición</b>	<input type="text" value="Semestral"/>		



#### Variables del Indicador

<b>Nombre de la Variable</b>	<b>Unidad de medida</b>	<b>Tipo de Acumulación</b>
Número de eventos para uso de las TICS, la programación, la robótica y la cultura maker (realizado)	Evento	Suma
Número de eventos para uso de las TICS, la programación, la robótica y la cultura maker (programado)	Evento	Suma

**Fuente de Información**   
**Medios de verificación**

**Supuestos**

**Observaciones**  
**Id\_mir**

- 1 El presente documento despliega la información perteneciente a los indicadores estratégicos y gestión de aquellos programas presupuestarios que proveen de bienes y servicios que generan valor público a la ciudadanía jalisciense
- 2 Se muestra el número del Componente relacionado con el indicador.



### GOBIERNO DEL ESTADO DE JALISCO PRESUPUESTO DE EGRESOS PARA EL EJERCICIO FISCAL 2021

#### Ficha Técnica de Indicador

#### Sistema de Evaluación del Desempeño (SED)

Gobierno del Estado de JaliscoSecretaría de la Hacienda Pública

#### Datos del Programa

#### Programa Nacional de Convivencia Escolar

Eje: Desarrollo Social

Tema: Educación

#### ¿Quién gasta?

<b>04</b> Unidad Presupuestal	<b>000</b> Unidad Responsable	<b>00149</b> Unidad Ejecutora del Gasto
Secretaría de Educación	Secretaría de Educación	Dirección General de Programas Estratégicos

#### ¿Para qué se gasta?

<b>Finalidad</b>	<b>Función</b>	<b>Subfunción</b>
Desarrollo Social	Educación	Educación Básica

#### Presupuesto asignado al Programa Presupuestario

Monto

#### Objetivos

<b>Nivel</b>	<b>Clave Componente</b>	<b>Resumen Narrativo</b>
Componente	02	Capacitación a Figuras Educativas a través del equipo técnico estatal

#### Datos del Indicador

<b>Denominación</b>	<b>Método de cálculo</b>
Total de personas capacitadas en temas de convivencia escolar	$(\text{Número de personas capacitadas (Realizado)} / \text{Número de personas capacitadas (Programado)}) * 100$

#### Descripción del Indicador

Se refiere a las personas (figuras educativas: personal directivo, docente, madres, padres de familia y tutoras/res) capacitadas en las líneas de acción por parte de la Coordinación Estatal del Programa Nacional de Convivencia Escolar

<b>Tipo de Indicador</b>	<input type="text" value="Estratégico"/>	<b>Dimensión del Indicador</b>	<input type="text" value="Eficiencia"/>	<b>Año de Medición del Resultado</b>	<input type="text" value="2021"/>
<b>Cobertura</b>	<input type="text" value="Estatal"/>	<b>Frecuencia de Medición</b>	<input type="text" value="Semestral"/>		

#### Desagregado meta valor por género

	<b>Meta Institucional</b>	<b>Meta Valor</b>	<b>Unidad de medida (meta valor)</b>	<b>Hombre</b>	<b>Mujer</b>												
<b>Parámetros de semaforización</b>	<input type="text" value="100%"/>	<input type="text" value="8,973"/>	<input type="text" value="Persona"/>	<input type="text" value="0.00"/>	<input type="text" value="0.00"/>												
<table style="display: inline-table; border: none;"> <tr> <td style="border: 1px solid black; padding: 2px;">0</td> <td style="border: 1px solid black; padding: 2px;">59.99</td> <td style="border: 1px solid black; padding: 2px;">60.00</td> <td style="border: 1px solid black; padding: 2px;">79.99</td> <td style="border: 1px solid black; padding: 2px;">80.00</td> <td style="border: 1px solid black; padding: 2px;">130</td> </tr> <tr> <td style="background-color: red; width: 15px; height: 15px;"></td> <td style="background-color: red; width: 15px; height: 15px;"></td> <td style="background-color: yellow; width: 15px; height: 15px;"></td> <td style="background-color: yellow; width: 15px; height: 15px;"></td> <td style="background-color: green; width: 15px; height: 15px;"></td> <td style="background-color: green; width: 15px; height: 15px;"></td> </tr> </table>	0	59.99	60.00	79.99	80.00	130							<b>Sentido del Indicador</b>	<b>Línea Base (meta valor)</b>	<b>Año (Línea base)</b>		
0	59.99	60.00	79.99	80.00	130												
	<input type="text" value="Ascendente"/>	<input type="text" value="90"/>	<input type="text" value="2020"/>														

#### Variables del Indicador

<b>Nombre de la Variable</b>	<b>Unidad de medida</b>	<b>Tipo de Acumulación</b>
Número de personas capacitadas (realizado)	<input type="text" value="Persona"/>	<input type="text" value="Suma"/>
Número de personas capacitadas (programado)	<input type="text" value="Persona"/>	<input type="text" value="Suma"/>

**Fuente de Información**

**Medios de verificación**

**Supuestos**

**Observaciones**

**Id\_mir**

- 1 El presente documento despliega la información perteneciente a los indicadores estratégicos y gestión de aquellos programas presupuestarios que proveen de bienes y servicios que generan valor público a la ciudadanía jalisciense
- 2 Se muestra el número del Componente relacionado con el indicador.

**GOBIERNO DEL ESTADO DE JALISCO**  
**PRESUPUESTO DE EGRESOS PARA EL EJERCICIO FISCAL 2021**

**Ficha Técnica de Indicador**

**Sistema de Evaluación del Desempeño (SED)**

Gobierno del Estado de Jalisco Secretaría de la Hacienda Pública

**Datos del Programa**

**Programa Nacional de Convivencia Escolar**

Eje: Desarrollo Social

Tema: Educación

**¿Quién gasta?**

04	Unidad Presupuestal	000	Unidad Responsable	00149	Unidad Ejecutora del Gasto
	Secretaría de Educación		Secretaría de Educación		Dirección General de Programas Estratégicos

**¿Para qué se gasta?**

Finalidad	Función	Subfunción
Desarrollo Social	Educación	Educación Básica

**Presupuesto asignado al Programa Presupuestario**

Monto

**Objetivos**

Nivel	Clave Componente	Resumen Narrativo
Componente	01	Paquetes de materiales didácticos entregados a las escuelas de educación básica beneficiadas, para apoyar el fortalecimiento de la convivencia escolar

**Datos del Indicador**

Denominación	Método de cálculo
Total de paquetes de material de didáctico entregados a escuelas	$(\text{Número de paquetes de material de didáctico entregados (Realizado)} / \text{Número de paquetes de material de didáctico entregados (Programado)}) * 100$

**Descripción del Indicador**  
Se refiere al número de paquetes de materiales didácticos entregados para apoyar el fortalecimiento de la convivencia escolar en las escuelas de educación básica beneficiadas

Tipo de Indicador	Estratégico	Dimensión del Indicador	Eficiencia	Año de Medición del Resultado	2021
Cobertura	Estatal	Frecuencia de Medición	Semestral		

		Meta Institucional		Meta Valor	Unidad de medida (meta valor)	Desagregado meta valor por género	
Parámetros de semaforización		100%	8,973	Paquete	Hombre	Mujer	
0	59.99	60.00	79.99	80.00	130	0.00	0.00
		Sentido del Indicador		Línea Base (meta valor)	Año (Línea base)		
		Ascendente		7,000	2020		

**Variables del Indicador**

Nombre de la Variable	Unidad de medida	Tipo de Acumulación
Número de paquetes de material de didáctico entregados (realizado)	Paquete	Suma
Número de paquetes de material de didáctico entregados (programado)	Paquete	Suma

**Fuente de Información**  
Padrón de escuelas a beneficiar validado por la Coordinación del PNCE. Recibos de paquetes de material de apoyo entregados a escuelas / Dirección de Programas Compensatorios y de Apoyo

**Medios de verificación**  
Formato de seguimiento mensual de avances de indicadores de la Dirección General de Programas Estratégico

**Supuestos**  
La Coordinación de Libros de Texto Gratuitos CONALITEG entrega en tiempo y forma los materiales a distribuir

**Observaciones**

**Id\_mir**

- 1 El presente documento despliega la información perteneciente a los indicadores estratégicos y gestión de aquellos programas presupuestarios que proveen de bienes y servicios que generan valor público a la ciudadanía jalisciense
- 2 Se muestra el número del Componente relacionado con el indicador.

### GOBIERNO DEL ESTADO DE JALISCO PRESUPUESTO DE EGRESOS PARA EL EJERCICIO FISCAL 2021 Ficha Técnica de Indicador

#### Sistema de Evaluación del Desempeño (SED)

Gobierno del Estado de Jalisco Secretaría de la Hacienda Pública

#### Datos del Programa

Programa Nacional de Inglés

Eje: Desarrollo Social

Tema: Educación

#### ¿Quién gasta?

04	Unidad Presupuestal	000	Unidad Responsable	00149	Unidad Ejecutora del Gasto
	Secretaría de Educación		Secretaría de Educación		Dirección General de Programas Estratégicos

#### ¿Para qué se gasta?

Finalidad	Función	Subfunción
Desarrollo Social	Educación	Otros Servicios Educativos y Actividades Inherentes

#### Presupuesto asignado al Programa Presupuestario

Monto

#### Objetivos

Nivel	Clave Componente	Resumen Narrativo
Componente	I6	Material didáctico entregado a escuelas para el fortalecimiento de la enseñanza del inglés como segundo idioma

#### Datos del Indicador

Denominación	Método de cálculo
Total de escuelas beneficiadas con paquetes de libros de inglés	(Número de escuelas beneficiadas con paquetes de libros de inglés (Realizado) / Número de escuelas beneficiadas con paquetes de libros de inglés (Programado)) * 100

#### Descripción del Indicador

Se refiere al total de escuelas públicas de educación primaria que reciben en tiempo y forma paquetes de libros de texto en inglés que utilizan los Asesores Externos Especializados (AEE) y alumnos para el aprendizaje de un segundo idioma (Inglés).

Tipo de Indicador	Estratégico	Dimensión del Indicador	Eficacia	Año de Medición del Resultado	2021
Cobertura	Estatal	Frecuencia de Medición	Semestral		

#### Desagregado meta valor por género

Parámetros de semaforización		Meta Institucional	Meta Valor	Unidad de medida (meta valor)	Hombre	Mujer
0	59.99	100%	150	Escuela	0.00	0.00
60.00	79.99	Sentido del Indicador	Línea Base (meta valor)	Año (Línea base)		
80.00	130	Ascendente	1	2020		

#### Variables del Indicador

Nombre de la Variable	Unidad de medida	Tipo de Acumulación
Número de escuelas beneficiadas con paquetes de libros de inglés (realizado)	Escuela	Suma
Número de escuelas beneficiadas con paquetes de libros de inglés (programado)	Escuela	Suma

Fuente de Información	Informes trimestrales de avances del PRONI local que se remiten al PRONI Nacional. Recibos de entrega de los materiales por escuela / Dirección de Lenguas Extranjeras
Medios de verificación	<a href="http://edu.jalisco.gob.mx/prnieb/">http://edu.jalisco.gob.mx/prnieb/</a>
Supuestos	La Comisión Nacional de Libros de Texto Gratuito (CONALITEG) entrega en tiempo y forma los paquetes de libros al almacén en el Estado
Observaciones	
Id_mir	13614

- 1 El presente documento despliega la información perteneciente a los indicadores estratégicos y gestión de aquellos programas presupuestarios que proveen de bienes y servicios que generan valor público a la ciudadanía jalisciense
- 2 Se muestra el número del Componente relacionado con el indicador.

### GOBIERNO DEL ESTADO DE JALISCO PRESUPUESTO DE EGRESOS PARA EL EJERCICIO FISCAL 2021

#### Ficha Técnica de Indicador

#### Sistema de Evaluación del Desempeño (SED)

Gobierno del Estado de Jalisco Secretaría de la Hacienda Pública

#### Datos del Programa

#### Programa Nacional de Inglés

Eje: Desarrollo Social

Tema: Educación

#### ¿Quién gasta?

04	Unidad Presupuestal	000	Unidad Responsable	00149	Unidad Ejecutora del Gasto
	Secretaría de Educación		Secretaría de Educación		Dirección General de Programas Estratégicos

#### ¿Para qué se gasta?

Finalidad	Función	Subfunción
Desarrollo Social	Educación	Otros Servicios Educativos y Actividades Inherentes

#### Presupuesto asignado al Programa Presupuestario

Monto

#### Objetivos

Nivel	Clave Componente	Resumen Narrativo
Componente	I5	Personas beneficiadas con la certificación internacional para impartir el idioma inglés bajo la figura de asesor externo especializado

#### Datos del Indicador

Denominación	Método de cálculo
Total de personas certificadas internacionalmente en el dominio de inglés	(Número de personas certificadas internacionalmente en el dominio de inglés (Realizado) / Número de personas certificadas internacionalmente en el dominio de inglés (Programado)) * 100

**Descripción del Indicador**  
Se refiere al total de asesores externos especializados y docentes de educación básica que logran obtener una certificación internacional en el dominio del idioma inglés

Tipo de Indicador	Estratégico	Dimensión del Indicador	Eficacia	Año de Medición del Resultado	2021
Cobertura	Estatal	Frecuencia de Medición	Anual		

<b>Desagregado meta valor por género</b>						
<b>Parámetros de semaforización</b>		<b>Meta Institucional</b>	<b>Meta Valor</b>	<b>Unidad de medida (meta valor)</b>	<b>Hombre</b>	<b>Mujer</b>
0	59.99	100%	53	Persona	0.00	0.00
60.00	79.99	<b>Sentido del Indicador</b>	<b>Línea Base (meta valor)</b>	<b>Año (Línea base)</b>		
80.00	130	Ascendente	53	2020		

#### Variables del Indicador

Nombre de la Variable	Unidad de medida	Tipo de Acumulación
Número de personas certificadas internacionalmente en el dominio de inglés (realizado)	Persona	Suma
Número de personas certificadas internacionalmente en el dominio de inglés (programado)	Persona	Suma

**Fuente de Información**

**Medios de verificación**

**Supuestos**

**Observaciones**

**Id\_mir**

- 1 El presente documento despliega la información perteneciente a los indicadores estratégicos y gestión de aquellos programas presupuestarios que proveen de bienes y servicios que generan valor público a la ciudadanía jalisciense
- 2 Se muestra el número del Componente relacionado con el indicador.

**GOBIERNO DEL ESTADO DE JALISCO**  
**PRESUPUESTO DE EGRESOS PARA EL EJERCICIO FISCAL 2021**  
**Ficha Técnica de Indicador**

**Sistema de Evaluación del Desempeño (SED)**

Gobierno del Estado de Jalisco Secretaría de la Hacienda Pública

**Datos del Programa**

**Programa Nacional de Inglés**

Eje: Desarrollo Social

Tema: Educación

**¿Quién gasta?**

04	Unidad Presupuestal	000	Unidad Responsable	00149	Unidad Ejecutora del Gasto
	Secretaría de Educación		Secretaría de Educación		Dirección General de Programas Estratégicos

**¿Para qué se gasta?**

Finalidad	Función	Subfunción
Desarrollo Social	Educación	Otros Servicios Educativos y Actividades Inherentes

**Presupuesto asignado al Programa Presupuestario**

Monto

**Objetivos**

Nivel	Clave Componente	Resumen Narrativo
Componente	17	Alumnos de educación básica certificados internacionalmente en el dominio de lenguas extranjeras

**Datos del Indicador**

Denominación	Método de cálculo
Total de alumnos de educación básica certificados en el dominio de una segunda lengua	$(\text{Número de alumnos de educación básica certificados en el dominio de una segunda lengua (Realizado)} / \text{Número de alumnos de educación básica certificados en el dominio de una segunda lengua (Programado)}) * 100$

**Descripción del Indicador**  
Se refiere a los alumnos de Educación Básica que logran obtener una certificación internacional sobre su nivel de dominio del idioma inglés financiada por el programa.

Tipo de Indicador	Estratégico	Dimensión del Indicador	Eficacia	Año de Medición del Resultado	2021
Cobertura	Estatal	Frecuencia de Medición	Anual		

							Desagregado meta valor por género	
							Hombre	Mujer
<b>Parámetros de semaforización</b>								
0	59.99	60.00	79.99	80.00	130	100%	1,000	Alumno
■	■	■	■	■		Sentido del Indicador	Línea Base (meta valor)	Año (Línea base)
						Ascendente	1,000	2020

**Variables del Indicador**

Nombre de la Variable	Unidad de medida	Tipo de Acumulación
Número de alumnos de educación básica certificados en el dominio de una segunda lengua (realizado)	Alumno	Suma
Número de alumnos de educación básica certificados en el dominio de una segunda lengua (programado)	Alumno	Suma

**Fuente de Información**

**Medios de verificación**

**Supuestos**

**Observaciones**

**Id\_mir**

- 1 El presente documento despliega la información perteneciente a los indicadores estratégicos y gestión de aquellos programas presupuestarios que proveen de bienes y servicios que generan valor público a la ciudadanía jalisciense
- 2 Se muestra el número del Componente relacionado con el indicador.

**GOBIERNO DEL ESTADO DE JALISCO**  
**PRESUPUESTO DE EGRESOS PARA EL EJERCICIO FISCAL 2021**

**Ficha Técnica de Indicador**

**Sistema de Evaluación del Desempeño (SED)**

Gobierno del Estado de Jalisco Secretaría de la Hacienda Pública

**Datos del Programa**

**Programa Escuelas de Tiempo Completo**

Eje: Desarrollo Social

Tema: Educación

**¿Quién gasta?**

04	Unidad Presupuestal	000	Unidad Responsable	00149	Unidad Ejecutora del Gasto
	Secretaría de Educación		Secretaría de Educación		Dirección General de Programas Estratégicos

**¿Para qué se gasta?**

Finalidad	Función	Subfunción
Desarrollo Social	Educación	Otros Servicios Educativos y Actividades Inherentes

**Presupuesto asignado al Programa Presupuestario**

Monto

**Objetivos**

Nivel	Clave Componente	Resumen Narrativo
Componente	03	Apoyos económicos entregados para el fortalecimiento a la autonomía de la gestión escolar a escuelas de tiempo completo

**Datos del Indicador**

Denominación	Método de cálculo
Total de apoyos económicos entregados a las escuelas de tiempo completo	$(\text{Número de apoyos económicos entregados a las escuelas de tiempo completo (Realizado)} / \text{Número de apoyos económicos entregados a las escuelas de tiempo completo (Programado)}) * 100$

**Descripción del Indicador**  
Se refiere al número de apoyos económicos entregados a las escuelas beneficiadas con el subsidio del apoyo financiero denominado Fortalecimiento de la equidad y la inclusión

Tipo de Indicador	Estratégico	Dimensión del Indicador	Eficacia	Año de Medición del Resultado	2021
Cobertura	Estatral	Frecuencia de Medición	Semestral		

**Desagregado meta valor por género**

<b>Parámetros de semaforización</b>		Meta Institucional	Meta Valor	Unidad de medida (meta valor)	Hombre	Mujer
0	59.99	60.00	79.99	80.00	130	
<span style="color: red;">■</span>	<span style="color: red;">■</span>	<span style="color: yellow;">■</span>	<span style="color: yellow;">■</span>	<span style="color: green;">■</span>	<span style="color: green;">■</span>	
		Sentido del Indicador	Línea Base (meta valor)	Año (Línea base)		
		Ascendente	915	2020		

**VARIABLES DEL INDICADOR**

Nombre de la Variable	Unidad de medida	Tipo de Acumulación
Número de apoyos económicos entregados a las escuelas de tiempo completo (realizado)	Apoyo	Suma
Número de apoyos económicos entregados a las escuelas de tiempo completo (programado)	Apoyo	Suma

**Fuente de Información** Base de datos de escuelas susceptibles a ser beneficiadas con el rubro de fortalecimiento de la equidad y la inclusión autorizada

**Medios de verificación** Formato de seguimiento mensual de avances de indicadores Informes trimestrales que se remiten a la SEP

**Supuestos** La Subsecretaría de Educación Básica entrega la validación de los directores responsables de ejercer el recurso. Los directores responsables de Tiempo Completo envían en tiempo y forma el soporte documental para el expediente correspondiente.

**Observaciones**

Id\_mir

- 1 El presente documento despliega la información perteneciente a los indicadores estratégicos y gestión de aquellos programas presupuestarios que proveen de bienes y servicios que generan valor público a la ciudadanía jalisciense
- 2 Se muestra el número del Componente relacionado con el indicador.

### GOBIERNO DEL ESTADO DE JALISCO PRESUPUESTO DE EGRESOS PARA EL EJERCICIO FISCAL 2021

#### Ficha Técnica de Indicador

#### Sistema de Evaluación del Desempeño (SED)

Gobierno del Estado de JaliscoSecretaría de la Hacienda Pública

#### Datos del Programa

#### Programa Escuelas de Tiempo Completo

Eje: Desarrollo Social

Tema: Educación

#### ¿Quién gasta?

04	Unidad Presupuestal	000	Unidad Responsable	00149	Unidad Ejecutora del Gasto
	Secretaría de Educación		Secretaría de Educación		Dirección General de Programas Estratégicos

#### ¿Para qué se gasta?

Finalidad	Función	Subfunción
Desarrollo Social	Educación	Otros Servicios Educativos y Actividades Inherentes

#### Presupuesto asignado al Programa Presupuestario

Monto

#### Objetivos

Nivel	Clave Componente	Resumen Narrativo
Componente	06	Apoyos entregados para la operación y organización de las escuelas de tiempo completo

#### Datos del Indicador

<b>Denominación</b> Total del pagos al personal de apoyo	<b>Método de cálculo</b> (Número del pagos al personal de apoyo (Realizado) / Número del pagos al personal de apoyo (Programado))*100
---	--

**Descripción del Indicador**  
Se refiere a las dispersiones realizadas por la Dirección General de Análisis y Control del Gasto Público para el personal que cubre la jornada ampliada de las escuelas de tiempo completo

<b>Tipo de Indicador</b>	Estratégico	<b>Dimensión del Indicador</b>	Eficacia	<b>Año de Medición del Resultado</b>	2021
<b>Cobertura</b>	Estatal	<b>Frecuencia de Medición</b>	Semestral		

#### Desagregado meta valor por género

<b>Parámetros de semaforización</b>		<b>Meta Institucional</b>	<b>Meta Valor</b>	<b>Unidad de medida (meta valor)</b>	<b>Hombre</b>	<b>Mujer</b>
0	59.99	100%	12	Pago	0.00	0.00
60.00	79.99	<b>Sentido del Indicador</b>	<b>Línea Base (meta valor)</b>	<b>Año (Línea base)</b>		
80.00	130	Ascendente	12	2020		

#### Variables del Indicador

<b>Nombre de la Variable</b>	<b>Unidad de medida</b>	<b>Tipo de Acumulación</b>
Número del pagos al personal de apoyo (realizado)	Pago	Suma
Número del pagos al personal de apoyo (programado)	Pago	Suma

**Fuente de Información** Relación de beneficiarios de apoyos económicos del Programa Escuelas de Tiempo Completo

**Medios de verificación** Página web de la Secretaría de Educación Pública

**Supuestos** Se entrega la solicitud de dispersión en tiempo y forma por la Coordinación del Programa y la Dirección General de Análisis y Control del Gasto Público, dispersa en tiempo y forma el Pago de apoyo económico a las figuras beneficiadas del Programa Escuelas de Tiempo Completo

**Observaciones**

**Id. mir**

- 1 El presente documento despliega la información perteneciente a los indicadores estratégicos y gestión de aquellos programas presupuestarios que proveen de bienes y servicios que generan valor público a la ciudadanía jalisciense
- 2 Se muestra el número del Componente relacionado con el indicador.

**GOBIERNO DEL ESTADO DE JALISCO**  
**PRESUPUESTO DE EGRESOS PARA EL EJERCICIO FISCAL 2021**

**Ficha Técnica de Indicador**

**Sistema de Evaluación del Desempeño (SED)**

<b>Gobierno del Estado de Jalisco</b>		<b>Secretaría de la Hacienda Pública</b>	
<b>Datos del Programa</b>			
<b>Programa Escuelas de Tiempo Completo</b>			
Eje: Desarrollo Social		Tema: Educación	
<b>¿Quién gasta?</b>			
04	Unidad Presupuestal	000	Unidad Responsable
Secretaría de Educación		Secretaría de Educación	
00149	Unidad Ejecutora del Gasto	Dirección General de Programas Estratégicos	
<b>¿Para qué se gasta?</b>			
Desarrollo Social	Función	Subfunción	
Educación		Otros Servicios Educativos y Actividades Inherentes	
<b>Presupuesto asignado al Programa Presupuestario</b>			
Monto		\$600.00	
<b>Objetivos</b>			
Componente	Clave Componente	Resumen Narrativo	
I7		Modelo pedagógico implementado en las Escuelas de Tiempo Completo	
<b>Datos del Indicador</b>			
<b>Denominación</b>		<b>Método de cálculo</b>	
Total de procesos implementados del modelo educativo de tiempo completo		$\left( \frac{\text{Número de procesos implementados del modelo educativo de tiempo completo (Realizado)}}{\text{Número de procesos implementados del modelo educativo de tiempo completo (Programado)}} \times 100 \right)$	
<b>Descripción del Indicador</b>			
Se refiere a las acciones y actividades que el área técnico pedagógica del programa realiza para la implementación y el impacto del modelo en las escuelas de tiempo completo			
<b>Tipo de Indicador</b>	Gestión	<b>Dimensión del Indicador</b>	Eficacia
<b>Cobertura</b>	Estatal	<b>Frecuencia de Medición</b>	Semestral
		<b>Año de Medición del Resultado</b>	
		2021	
<b>Desagregado meta valor por género</b>			
<b>Parámetros de semaforización</b>		<b>Meta Institucional</b>	<b>Meta Valor</b>
0	59.99	100%	1
60.00	79.99	<b>Unidad de medida (meta valor)</b>	<b>Año (Línea base)</b>
80.00	130	Proceso	2020
130		<b>Unidad de medida (meta valor)</b>	<b>Año (Línea base)</b>
130		Proceso	2020
<b>Variables del Indicador</b>		<b>Unidad de medida</b>	<b>Tipo de Acumulación</b>
<b>Nombre de la Variable</b>		Proceso	Suma
Número de procesos implementados del modelo educativo de tiempo completo (realizado)		Proceso	Suma
Número de procesos implementados del modelo educativo de tiempo completo (programado)		Proceso	Suma
<b>Fuente de Información</b>			
Reporte mensual de resultados 2020 de la Dirección General de Programas Estratégicos			
<b>Medios de verificación</b>			
Página web de la Secretaría de Educación Pública			
<b>Supuestos</b>			
Los directores y docentes de escuelas de tiempo completo participan, se apropian y aplican el modelo de tiempo completo			
<b>Observaciones</b>			
<b>Id_mir</b>			
13628			

- 1 El presente documento despliega la información perteneciente a los indicadores estratégicos y gestión de aquellos programas presupuestarios que proveen de bienes y servicios que generan valor público a la ciudadanía jalisciense
- 2 Se muestra el número del Componente relacionado con el indicador.



**GOBIERNO DEL ESTADO DE JALISCO**  
**PRESUPUESTO DE EGRESOS PARA EL EJERCICIO FISCAL 2021**  
**Ficha Técnica de Indicador**

**Sistema de Evaluación del Desempeño (SED)**

Gobierno del Estado de Jalisco Secretaría de la Hacienda Pública

**Datos del Programa**

**Programa Escuelas de Tiempo Completo**

Eje: Desarrollo Social

Tema: Educación

**¿Quién gasta?**

04	Unidad Presupuestal	000	Unidad Responsable	00149	Unidad Ejecutora del Gasto
Secretaría de Educación		Secretaría de Educación		Dirección General de Programas Estratégicos	

**¿Para qué se gasta?**

Finalidad	Función	Subfunción
Desarrollo Social	Educación	Otros Servicios Educativos y Actividades Inherentes

**Presupuesto asignado al Programa Presupuestario**

Monto

**Objetivos**

Nivel	Clave Componente	Resumen Narrativo
Componente	I5	Servicio de alimentación entregado a alumnos en las escuelas de tiempo completo

**Datos del Indicador**

Denominación	Método de cálculo
Total de escuelas de tiempo completo que brindan servicio de alimentación	(Número de escuelas de tiempo completo que brindan servicio de alimentación (Realizado) / Número de escuelas de tiempo completo que brindan servicio de alimentación (Programado))*100

**Descripción del Indicador**  
Se refiere al número de escuelas de tiempo completo que brindan servicio de alimentación y que tienen las condiciones de infraestructura, personal e insumos para operarlo

Tipo de Indicador	Gestión	Dimensión del Indicador	Eficacia	Año de Medición del Resultado	2021
Cobertura	Estatal	Frecuencia de Medición	Semestral		

**Desagregado meta valor por género**

<b>Parámetros de semaforización</b>		Meta Institucional	Meta Valor	Unidad de medida (meta valor)	Hombre	Mujer
		100%	259	Escuela	0.00	0.00
0	59.99	60.00	79.99	80.00	130	
		<b>Sentido del Indicador</b>	<b>Línea Base (meta valor)</b>	<b>Año (Línea base)</b>		
		Ascendente	240	2020		

**Variables del Indicador**

<b>Nombre de la Variable</b>	<b>Unidad de medida</b>	<b>Tipo de Acumulación</b>
Número de escuelas de tiempo completo que brindan servicio de alimentación (realizado)	Escuela	Suma
Número de escuelas de tiempo completo que brindan servicio de alimentación (programado)	Escuela	Suma

**Fuente de Información**

**Medios de verificación**

**Supuestos**

**Observaciones**

**Id\_mir**

- 1 El presente documento despliega la información perteneciente a los indicadores estratégicos y gestión de aquellos programas presupuestarios que proveen de bienes y servicios que generan valor público a la ciudadanía jalisciense
- 2 Se muestra el número del Componente relacionado con el indicador.

**GOBIERNO DEL ESTADO DE JALISCO**  
**PRESUPUESTO DE EGRESOS PARA EL EJERCICIO FISCAL 2021**

**Ficha Técnica de Indicador**

**Sistema de Evaluación del Desempeño (SED)**

<b>Gobierno del Estado de Jalisco</b>		<b>Secretaría de la Hacienda Pública</b>	
<b>Datos del Programa</b>			
<b>Programa Escuelas de Tiempo Completo</b>			
Eje: Desarrollo Social		Tema: Educación	
<b>¿Quién gasta?</b>			
04	Unidad Presupuestal	000	Unidad Responsable
Secretaría de Educación		Secretaría de Educación	
		00149	Unidad Ejecutora del Gasto
		Dirección General de Programas Estratégicos	
<b>¿Para qué se gasta?</b>			
Finalidad		Función	
Desarrollo Social		Educación	
		Subfunción	
		Otros Servicios Educativos y Actividades Inherentes	
<b>Presupuesto asignado al Programa Presupuestario</b>			
Monto		\$600.00	
<b>Objetivos</b>			
Nivel	Clave Componente	Resumen Narrativo	
Componente	I5	Servicio de alimentación entregado a alumnos en las escuelas de tiempo completo	
<b>Datos del Indicador</b>			
Denominación		Método de cálculo	
Total de escuelas de tiempo completo que brindan servicio de alimentación		$\left( \frac{\text{Número de escuelas de tiempo completo que brindan servicio de alimentación (Realizado)}}{\text{Número de escuelas de tiempo completo que brindan servicio de alimentación (Programado)}} \times 100 \right)$	
<b>Descripción del Indicador</b>			
Se refiere al número de escuelas de tiempo completo que brindan servicio de alimentación y que tienen las condiciones de infraestructura, personal e insumos para operarlo			
Tipo de Indicador	Gestión	Dimensión del Indicador	Eficacia
Cobertura	Estatal	Frecuencia de Medición	Semestral
		Año de Medición del Resultado	2021
<b>Desagregado meta valor por género</b>			
Parámetros de semaforización		Meta Institucional	Meta Valor
0	59.99	100%	259
60.00	79.99	Sentido del Indicador	Unidad de medida (meta valor)
80.00	130	Ascendente	Escuela
		Línea Base (meta valor)	Hombre
		240	0.00
		Año (Línea base)	Mujer
		2020	0.00
<b>Variables del Indicador</b>			
Nombre de la Variable		Unidad de medida	Tipo de Acumulación
Número de escuelas de tiempo completo que brindan servicio de alimentación (realizado)		Escuela	Suma
Número de escuelas de tiempo completo que brindan servicio de alimentación (programado)		Escuela	Suma
<b>Fuente de Información</b>			
Base de datos de escuelas susceptibles a ser beneficiadas con el Servicio de Alimentación autorizada			
<b>Medios de verificación</b>			
Página web de la Secretaría de Educación Pública			
<b>Supuestos</b>			
Los planteles cuentan con las condiciones necesarias para brindar el servicio de alimentación			
<b>Observaciones</b>			
<b>Id_mir</b>			
13632			

- 1 El presente documento despliega la información perteneciente a los indicadores estratégicos y gestión de aquellos programas presupuestarios que proveen de bienes y servicios que generan valor público a la ciudadanía jalisciense
- 2 Se muestra el número del Componente relacionado con el indicador.

# EL ESTADO DE JALISCO

## PERIÓDICO OFICIAL

434

### GOBIERNO DEL ESTADO DE JALISCO PRESUPUESTO DE EGRESOS PARA EL EJERCICIO FISCAL 2021 Ficha Técnica de Indicador

#### Sistema de Evaluación del Desempeño (SED)

Gobierno del Estado de Jalisco Secretaría de la Hacienda Pública

#### Datos del Programa

#### Formación Profesional Técnica y Técnica Bachiller

Eje: Desarrollo Social

Tema: Educación

#### ¿Quién gasta?

04 Unidad Presupuestal	009 Unidad Responsable	00150 Unidad Ejecutora del Gasto
Secretaría de Educación	Colegio Nacional de Educación Profesional Técnica del Estado de Jalisco	Colegio Nacional de Educación Profesional Técnica del Estado de Jalisco

#### ¿Para qué se gasta?

Finalidad	Función	Subfunción
Desarrollo Social	Educación	Educación Media Superior

#### Presupuesto asignado al Programa Presupuestario

Monto \$239,665,353.81

#### Objetivos

Nivel	Clave Componente	Resumen Narrativo
Fin		

#### Datos del Indicador

Denominación	Método de cálculo
Posición en el Índice de Rezago Social	$(\text{Posición en el Índice de Rezago Social (Realizado)} / \text{Posición en el Índice de Rezago Social (Programado)}) * 100$

#### Descripción del Indicador

Lugar que ocupa Jalisco dentro del contexto de las entidades federativas del país respecto al Índice de Rezago Social, el cual es una medida agregada que se compone de variables de educación, acceso a servicios de salud, servicios básicos en la vivienda, de calidad y espacios en la misma, y activos en el hogar. Es decir, proporciona el resumen de cuatro carencias sociales de la medición de pobreza del CONEVAL: rezago educativo, acceso a los servicios de salud, acceso a los servicios básicos en la vivienda, y la calidad y espacios en la vivienda.

Tipo de Indicador	Estratégico	Dimensión del Indicador	Eficacia	Año de Medición del Resultado	2021
Cobertura	Estatal	Frecuencia de Medición	Quinquenal		

#### Desagregado meta valor por género

Parámetros de semaforización						Meta Institucional	Meta Valor	Unidad de medida (meta valor)	Hombre	Mujer
0	59.99	60.00	79.99	80.00	130	100%	29	Posición	0.00	0.00
						Sentido del Indicador	Línea Base (meta valor)	Año (Línea base)		
						Ascendente	25	2010		

#### Variables del Indicador

Nombre de la Variable	Unidad de medida	Tipo de Acumulación
Posición en el Índice de Rezago Social (realizado)	Posición	Suma
Posición en el Índice de Rezago Social (programado)	Posición	Suma

**Fuente de Información** CONEVAL. Índice de Rezago Social a nivel municipal y por localidad, 2015.

**Medios de verificación**

**Supuestos**

**Observaciones**

**id\_mir** 8897

- 1 El presente documento despliega la información perteneciente a los indicadores estratégicos y gestión de aquellos programas presupuestarios que proveen de bienes y servicios que generan valor público a la ciudadanía jalisciense
- 2 Se muestra el número del Componente relacionado con el indicador.

**GOBIERNO DEL ESTADO DE JALISCO**  
**PRESUPUESTO DE EGRESOS PARA EL EJERCICIO FISCAL 2021**

**Ficha Técnica de Indicador**

**Sistema de Evaluación del Desempeño (SED)**

Gobierno del Estado de Jalisco Secretaría de la Hacienda Pública

**Datos del Programa**

**Gestión de Administración de Recursos**

Eje: Desarrollo Social

Tema: Educación

**¿Quién gasta?**

04 Unidad Presupuestal	009 Unidad Responsable	00150 Unidad Ejecutora del Gasto
Secretaría de Educación	Colegio Nacional de Educación Profesional Técnica del Estado de Jalisco	Colegio Nacional de Educación Profesional Técnica del Estado de Jalisco

**¿Para qué se gasta?**

Finalidad	Función	Subfunción
Desarrollo Social	Educación	Educación Media Superior

**Presupuesto asignado al Programa Presupuestario**

Monto

**Objetivos**

Nivel	Clave Componente	Resumen Narrativo
Fin		

**Datos del Indicador**

Denominación	Método de cálculo
Posición en el Índice de Rezago Social	$(\text{Posición en el Índice de Rezago Social (Realizado)} / \text{Posición en el Índice de Rezago Social (Programado)}) * 100$

**Descripción del Indicador**

Lugar que ocupa Jalisco dentro del contexto de las entidades federativas del país respecto al Índice de Rezago Social, el cual es una medida agregada que se compone de variables de educación, acceso a servicios de salud, servicios básicos en la vivienda, de calidad y espacios en la misma, y activos en el hogar. Es decir, proporciona el resumen de cuatro carencias sociales de la medición de pobreza del CONEVAL: rezago educativo, acceso a los servicios de salud, acceso a los servicios básicos en la vivienda, y la calidad y espacios en la vivienda.

Tipo de Indicador	Estratégico	Dimensión del Indicador	Eficacia	Año de Medición del Resultado	2021
Cobertura	Estatal	Frecuencia de Medición	Quinquenal		

**Desagregado meta valor por género**

Parámetros de semaforización	Meta Institucional	Meta Valor	Unidad de medida (meta valor)	Hombre	Mujer
	<div style="display: flex; justify-content: space-around;"> <div style="text-align: center;">0</div> <div style="text-align: center;">59.99</div> <div style="text-align: center;">60.00</div> <div style="text-align: center;">79.99</div> <div style="text-align: center;">80.00</div> <div style="text-align: center;">130</div> </div>	100%	29	Posición	0.00
	Sentido del Indicador	Línea Base (meta valor)	Año (Línea base)		
	Ascendente	25	2010		

**Variables del Indicador**

Nombre de la Variable	Unidad de medida	Tipo de Acumulación
Posición en el Índice de Rezago Social (realizado)	Posición	Suma
Posición en el Índice de Rezago Social (programado)	Posición	Suma

**Fuente de Información**

**Medios de verificación**

**Supuestos**

**Observaciones**

**id\_mir**

- 1 El presente documento despliega la información perteneciente a los indicadores estratégicos y gestión de aquellos programas presupuestarios que proveen de bienes y servicios que generan valor público a la ciudadanía jalisciense
- 2 Se muestra el número del Componente relacionado con el indicador.

### GOBIERNO DEL ESTADO DE JALISCO PRESUPUESTO DE EGRESOS PARA EL EJERCICIO FISCAL 2021 Ficha Técnica de Indicador

#### Sistema de Evaluación del Desempeño (SED)

Gobierno del Estado de Jalisco Secretaría de la Hacienda Pública

#### Datos del Programa

#### Formación Profesional Técnica y Técnica Bachiller

Eje: Desarrollo Social

Tema: Educación

#### ¿Quién gasta?

04 Unidad Presupuestal	009 Unidad Responsable	00150 Unidad Ejecutora del Gasto
Secretaría de Educación	Colegio Nacional de Educación Profesional Técnica del Estado de Jalisco	Colegio Nacional de Educación Profesional Técnica del Estado de Jalisco

#### ¿Para qué se gasta?

Finalidad	Función	Subfunción
Desarrollo Social	Educación	Educación Media Superior

#### Presupuesto asignado al Programa Presupuestario

Monto

#### Objetivos

Nivel	Clave Componente	Resumen Narrativo
Propósito		

#### Datos del Indicador

Denominación	Método de cálculo
Porcentaje de eficiencia terminal media superior	(Egresados de media superior del ciclo en estudio y el número de estudiantes de nuevo ingreso a primer grado de 2 ciclos anteriores al ciclo en estudio. (Realizado)/Egresados de media superior del ciclo en estudio y el número de estudiantes de nuevo ingreso a primer grado de 2 ciclos anteriores al ciclo en estudio. (Programado))*100

**Descripción del Indicador**  
Es la relación porcentual de alumnos que termina el nivel de educación media superior de manera regular dentro del tiempo ideal establecido.

<b>Tipo de Indicador</b>	<input type="text" value="Estratégico"/>	<b>Dimensión del Indicador</b>	<input type="text" value="Eficacia"/>	<b>Año de Medición del Resultado</b>	<input type="text" value="2021"/>
<b>Cobertura</b>	<input type="text" value="Estatal"/>	<b>Frecuencia de Medición</b>	<input type="text" value="Anual"/>		

#### Desagregado meta valor por género

Parámetros de semaforización						Meta Institucional	Meta Valor	Unidad de medida (meta valor)	Hombre	Mujer
0	59.99	60.00	79.99	80.00	130	100%	91	Porcentaje	0.00	0.00
						Sentido del Indicador	Línea Base (meta valor)	Año (Línea base)		
						Ascendente	58	2006		

#### Variables del Indicador

Nombre de la Variable	Unidad de medida	Tipo de Acumulación
Egresados de media superior del ciclo en estudio y el número de estudiantes de nuevo ingreso a primer grado de 2 ciclos anteriores al ciclo en estudio. (realizado)	Porcentaje	Suma
Egresados de media superior del ciclo en estudio y el número de estudiantes de nuevo ingreso a primer grado de 2 ciclos anteriores al ciclo en estudio. (programado)	Porcentaje	Suma

<b>Fuente de Información</b>	Secretaría de Educación Pública (SEP). Sistema Nacional de Información Estadística Educativa (SNIEE), 2019.
<b>Medios de verificación</b>	<input type="text"/>
<b>Supuestos</b>	<input type="text"/>
<b>Observaciones</b>	<input type="text"/>
<b>Id. mir</b>	<input type="text" value="8898"/>

- 1 El presente documento despliega la información perteneciente a los indicadores estratégicos y gestión de aquellos programas presupuestarios que proveen de bienes y servicios que generan valor público a la ciudadanía jalisciense
- 2 Se muestra el número del Componente relacionado con el indicador.

## GOBIERNO DEL ESTADO DE JALISCO PRESUPUESTO DE EGRESOS PARA EL EJERCICIO FISCAL 2021

### Ficha Técnica de Indicador

#### Sistema de Evaluación del Desempeño (SED)

Gobierno del Estado de Jalisco		Secretaría de la Hacienda Pública	
<b>Datos del Programa</b>			
<b>Gestión de Administración de Recursos</b>			
Eje: Desarrollo Social		Tema: Educación	
<b>¿Quién gasta?</b>			
04 Unidad Presupuestal	009 Unidad Responsable	00150 Unidad Ejecutora del Gasto	
Secretaría de Educación	Colegio Nacional de Educación Profesional Técnica del Estado de Jalisco	Colegio Nacional de Educación Profesional Técnica del Estado de Jalisco	
<b>¿Para qué se gasta?</b>			
Finalidad	Función	Subfunción	
Desarrollo Social	Educación	Educación Media Superior	
<b>Presupuesto asignado al Programa Presupuestario</b>			
Monto	\$80,101,754.13		
<b>Objetivos</b>			
Nivel	Clave Componente	Resumen Narrativo	
Propósito			
<b>Datos del Indicador</b>			
<b>Denominación</b>		<b>Método de cálculo</b>	
Porcentaje de eficiencia terminal media superior		(Egresados de media superior del ciclo en estudio y el número de estudiantes de nuevo ingreso a primer grado de 2 ciclos anteriores al ciclo en estudio. (Realizado)/Egresados de media superior del ciclo en estudio y el número de estudiantes de nuevo ingreso a primer grado de 2 ciclos anteriores al ciclo en estudio. (Programado))*100	
<b>Descripción del Indicador</b>			
Es la relación porcentual de alumnos que termina el nivel de educación media superior de manera regular dentro del tiempo ideal establecido.			
<b>Tipo de Indicador</b>	Estratégico	<b>Dimensión del Indicador</b>	Eficacia
<b>Cobertura</b>	Estatal	<b>Frecuencia de Medición</b>	Anual
		<b>Desagregado meta valor por género</b>	
<b>Parámetros de semaforización</b>		<b>Meta Institucional</b>	<b>Meta Valor</b>
0	59.99	100%	91
60.00	79.99	<b>Unidad de medida (meta valor)</b>	<b>Unidad de medida (meta valor)</b>
80.00	130	Porcentaje	Porcentaje
■	■	<b>Hombre</b>	<b>Mujer</b>
■	■	0.00	0.00
		<b>Sentido del Indicador</b>	<b>Línea Base (meta valor)</b>
		Ascendente	58
		<b>Año (Línea base)</b>	2006
<b>VARIABLES DEL INDICADOR</b>			
<b>Nombre de la Variable</b>		<b>Unidad de medida</b>	<b>Tipo de Acumulación</b>
Egresados de media superior del ciclo en estudio y el número de estudiantes de nuevo ingreso a primer grado de 2 ciclos anteriores al ciclo en estudio. (realizado)		Porcentaje	Suma
Egresados de media superior del ciclo en estudio y el número de estudiantes de nuevo ingreso a primer grado de 2 ciclos anteriores al ciclo en estudio. (programado)		Porcentaje	Suma
<b>Fuente de Información</b>			
Secretaría de Educación Pública (SEP). Sistema Nacional de Información Estadística Educativa (SNIEE), 2019.			
<b>Medios de verificación</b>			
<b>Supuestos</b>			
<b>Observaciones</b>			
<b>Id. mir</b>	11527		

1 El presente documento despliega la información perteneciente a los indicadores estratégicos y gestión de aquellos programas presupuestarios que proveen de bienes y servicios que generan valor público a la ciudadanía jalisciense

2 Se muestra el número del Componente relacionado con el indicador.

### GOBIERNO DEL ESTADO DE JALISCO PRESUPUESTO DE EGRESOS PARA EL EJERCICIO FISCAL 2021 Ficha Técnica de Indicador

#### Sistema de Evaluación del Desempeño (SED)

Gobierno del Estado de Jalisco Secretaría de la Hacienda Pública

#### Datos del Programa

#### Formación Profesional Técnica y Técnica Bachiller

Eje: Desarrollo Social

Tema: Educación

#### ¿Quién gasta?

04 Unidad Presupuestal	009 Unidad Responsable	00150 Unidad Ejecutora del Gasto
Secretaría de Educación	Colegio Nacional de Educación Profesional Técnica del Estado de Jalisco	Colegio Nacional de Educación Profesional Técnica del Estado de Jalisco

#### ¿Para qué se gasta?

Finalidad	Función	Subfunción
Desarrollo Social	Educación	Educación Media Superior

#### Presupuesto asignado al Programa Presupuestario

Monto

#### Objetivos

Nivel	Clave Componente	Resumen Narrativo
Componente	I4	Programas de atención temprana aplicados para aumentar el aprovechamiento escolar

#### Datos del Indicador

Denominación	Método de cálculo
Porcentaje de alumnado que participan en programas de tutorías	$(\text{Alumnos atendidos en el programa de tutorías} / \text{Total de alumnos inscritos en el ciclo escolar N (Realizado)} / \text{Alumnos atendidos en el programa de tutorías} / \text{Total de alumnos inscritos en el ciclo escolar N (Programado)}) * 100$

**Descripción del Indicador**  
La tutoría es una alternativa para contribuir a abatir los problemas de deserción y rezago en la formación de Profesionales Técnicos Bachilleres.

<b>Tipo de Indicador</b>	<input type="text" value="Gestión"/>	<b>Dimensión del Indicador</b>	<input type="text" value="Eficacia"/>	<b>Año de Medición del Resultado</b>	<input type="text" value="2021"/>
<b>Cobertura</b>	<input type="text" value="Estatal"/>	<b>Frecuencia de Medición</b>	<input type="text" value="Semestral"/>		

Parámetros de semaforización						Desagregado meta valor por género				
0	59.99	60.00	79.99	80.00	130	Meta Institucional	Meta Valor	Unidad de medida (meta valor)	Hombre	Mujer
■	■	■	■	■		100%	9,000	Alumno	5,000.00	4,000.00
						<b>Sentido del Indicador</b>	<b>Línea Base (meta valor)</b>	<b>Año (Línea base)</b>		
						Ascendente	8,551	2019		

#### Variables del Indicador

Nombre de la Variable	Unidad de medida	Tipo de Acumulación
Alumnos atendidos en el programa de tutorías / Total de alumnos inscritos en el ciclo escolar N (realizado)	Alumno	Suma
Alumnos atendidos en el programa de tutorías / Total de alumnos inscritos en el ciclo escolar N (programado)	Alumno	Suma

**Fuente de Información**  
Coordinación de Formación Técnica. Informe de actividades de las Directrices para mejorar la permanencia escolar, Academias por campo disciplinar o carrera.

**Medios de verificación**  
Coordinación de Formación Técnica a través del Sistema de Administración Escolar, Sistema de Información Ejecutiva e Informes de Junta Directiva Trimestrales, Coordinación de Formación Técnica.

**Supuestos**  
La población atendida requiere acompañamiento académico para fortalecer el proceso enseñanza-aprendizaje.

**Observaciones**

**Id\_mir**

- 1 El presente documento despliega la información perteneciente a los indicadores estratégicos y gestión de aquellos programas presupuestarios que proveen de bienes y servicios que generan valor público a la ciudadanía jalisciense
- 2 Se muestra el número del Componente relacionado con el indicador.

**GOBIERNO DEL ESTADO DE JALISCO**  
**PRESUPUESTO DE EGRESOS PARA EL EJERCICIO FISCAL 2021**  
**Ficha Técnica de Indicador**

**Sistema de Evaluación del Desempeño (SED)**

Gobierno del Estado de Jalisco Secretaría de la Hacienda Pública

**Datos del Programa**

**Formación Profesional Técnica y Técnica Bachiller**

Eje: Desarrollo Social

Tema: Educación

**¿Quién gasta?**

04 Unidad Presupuestal	009 Unidad Responsable	00150 Unidad Ejecutora del Gasto
Secretaría de Educación	Colegio Nacional de Educación Profesional Técnica del Estado de Jalisco	Colegio Nacional de Educación Profesional Técnica del Estado de Jalisco

**¿Para qué se gasta?**

Finalidad	Función	Subfunción
Desarrollo Social	Educación	Educación Media Superior

**Presupuesto asignado al Programa Presupuestario**

Monto

**Objetivos**

Nivel	Clave Componente	Resumen Narrativo
Componente	I5	Atención educativa a través de un Modelo Académico de Calidad, PTB en la empresa y Formación Dual brindada

**Datos del Indicador**

Denominación	Método de cálculo
Tasa de variación de la matrícula	$((\text{Número de alumnos matriculados en el periodo N} / \text{Número de alumnos matriculados en el periodo N-1}) * 100 (\text{Realizado}) / (\text{Número de alumnos matriculados en el periodo N} / \text{Número de alumnos matriculados en el periodo N-1}) * 100 (\text{Programado})) * 100$

**Descripción del Indicador**

El indicador dimensiona la captación de la demanda de alumnos potenciales con relación a la cobertura educativa para atender a la población objetivo.

<b>Tipo de Indicador</b>	<input type="text" value="Gestión"/>	<b>Dimensión del Indicador</b>	<input type="text" value="Eficiencia"/>	<b>Año de Medición del Resultado</b>	<input type="text" value="2021"/>
<b>Cobertura</b>	<input type="text" value="Estatal"/>	<b>Frecuencia de Medición</b>	<input type="text" value="Semestral"/>		

**Desagregado meta valor por género**

Parámetros de semaforización						Meta Institucional	Meta Valor	Unidad de medida (meta valor)	Desagregado meta valor por género	
0	59.99	60.00	79.99	80.00	130	100%	14,500	Alumno	Hombre	Mujer
<span style="color: red;">■</span>	<span style="color: red;">■</span>	<span style="color: yellow;">■</span>	<span style="color: yellow;">■</span>	<span style="color: green;">■</span>	<span style="color: green;">■</span>				8,700.00	5,800.00
						<b>Sentido del Indicador</b>	<b>Línea Base (meta valor)</b>	<b>Año (Línea base)</b>		
						Ascendente	14,224	2019		

**Variables del Indicador**

Nombre de la Variable	Unidad de medida	Tipo de Acumulación
(Número de alumnos matriculados en el periodo N / Número de alumnos matriculados en el periodo N-1) *100 (realizado)	Alumno	Suma
(Número de alumnos matriculados en el periodo N / Número de alumnos matriculados en el periodo N-1) *100 (programado)	Alumno	Suma

**Fuente de Información**   
**Medios de verificación**

**Supuestos**

**Observaciones**

**Id. mir**

- 1 El presente documento despliega la información perteneciente a los indicadores estratégicos y gestión de aquellos programas presupuestarios que proveen de bienes y servicios que generan valor público a la ciudadanía jalisciense
- 2 Se muestra el número del Componente relacionado con el indicador.



**GOBIERNO DEL ESTADO DE JALISCO**  
**PRESUPUESTO DE EGRESOS PARA EL EJERCICIO FISCAL 2021**  
**Ficha Técnica de Indicador**

**Sistema de Evaluación del Desempeño (SED)**

Gobierno del Estado de Jalisco Secretaría de la Hacienda Pública

**Datos del Programa**

**Formación Profesional Técnica y Técnica Bachiller**

Eje: Desarrollo Social

Tema: Educación

**¿Quién gasta?**

04 Unidad Presupuestal	009 Unidad Responsable	00150 Unidad Ejecutora del Gasto
Secretaría de Educación	Colegio Nacional de Educación Profesional Técnica del Estado de Jalisco	Colegio Nacional de Educación Profesional Técnica del Estado de Jalisco

**¿Para qué se gasta?**

Finalidad	Función	Subfunción
Desarrollo Social	Educación	Educación Media Superior

**Presupuesto asignado al Programa Presupuestario**

Monto

**Objetivos**

Nivel	Clave Componente	Resumen Narrativo
Componente	16	Servicios de Capacitación otorgados al público en general

**Datos del Indicador**

Denominación	Método de cálculo
Tasa de Capacitación Laboral	(Número de personas capacitadas en el periodo (Realizado) / Número de personas capacitadas en el periodo (Programado))*100

**Descripción del Indicador**

La capacitación que proporciona el CONALEP tiene el propósito de favorecer la adquisición y desarrollo de las competencias requeridas para el desempeño de funciones productivas en una empresa o institución, así como para facilitar la empleabilidad y el desarrollo o fortalecimiento de una actividad productiva por cuenta propia.

<b>Tipo de Indicador</b>	<input type="text" value="Gestión"/>	<b>Dimensión del Indicador</b>	<input type="text" value="Economía"/>	<b>Año de Medición del Resultado</b>	<input type="text" value="2021"/>
<b>Cobertura</b>	<input type="text" value="Estatal"/>	<b>Frecuencia de Medición</b>	<input type="text" value="Trimestral"/>		

Parámetros de semaforización						Desagregado meta valor por género				
0	59.99	60.00	79.99	80.00	130	Meta Institucional	Meta Valor	Unidad de medida (meta valor)	Hombre	Mujer
■	■	■	■	■	■	100%	11,200	Persona	6,200.00	5,000.00
						<b>Sentido del Indicador</b>	<b>Línea Base (meta valor)</b>	<b>Año (Línea base)</b>		
						Ascendente	12,326	2019		

**Variables del Indicador**

Nombre de la Variable	Unidad de medida	Tipo de Acumulación
Número de personas capacitadas en el periodo (realizado)	Persona	Suma
Número de personas capacitadas en el periodo (programado)	Persona	Suma
<b>Fuente de Información</b>	Reporte de personas capacitadas, Sistema Estadístico de Capacitación y Tecnológicos-Módulo Capacitación.	
<b>Medios de verificación</b>	Centro de Asistencia y Servicios Tecnológicos. Sistema de Información Ejecutiva (SIE), Sistema Estadístico de Capacitación y Tecnológicos.	
<b>Supuestos</b>	Las organizaciones actualizan a su capital humano, y/o el público en general muestra interés por los servicios de capacitación.	
<b>Observaciones</b>		
<b>Id_mir</b>	<input type="text" value="9498"/>	

- 1 El presente documento despliega la información perteneciente a los indicadores estratégicos y gestión de aquellos programas presupuestarios que proveen de bienes y servicios que generan valor público a la ciudadanía jalisciense
- 2 Se muestra el número del Componente relacionado con el indicador.

**GOBIERNO DEL ESTADO DE JALISCO**  
**PRESUPUESTO DE EGRESOS PARA EL EJERCICIO FISCAL 2021**  
**Ficha Técnica de Indicador**

**Sistema de Evaluación del Desempeño (SED)**

Gobierno del Estado de Jalisco Secretaría de la Hacienda Pública

**Datos del Programa**

**Formación Profesional Técnica y Técnica Bachiller**

Eje: Desarrollo Social

Tema: Educación

**¿Quién gasta?**

04 Unidad Presupuestal	009 Unidad Responsable	00150 Unidad Ejecutora del Gasto
Secretaría de Educación	Colegio Nacional de Educación Profesional Técnica del Estado de Jalisco	Colegio Nacional de Educación Profesional Técnica del Estado de Jalisco

**¿Para qué se gasta?**

Finalidad	Función	Subfunción
Desarrollo Social	Educación	Educación Media Superior

**Presupuesto asignado al Programa Presupuestario**

Monto

**Objetivos**

Nivel	Clave Componente	Resumen Narrativo
Componente	B1	Acciones realizadas para el fortalecimiento de la vinculación del Colegio con instituciones públicas, privadas y sociales

**Datos del Indicador**

Denominación	Método de cálculo
Total de convenios de colaboración suscritos	(Número de convenios de colaboración suscritos / No. Convenios de colaboración programados (Realizado) / Número de convenios de colaboración suscritos / No. Convenios de colaboración programados (Programado))*100

**Descripción del Indicador**

Es el número de convenios que se realizan con el sector público, privado y social para beneficio de los alumnos e incluye prácticas profesionales y servicio social.

<b>Tipo de Indicador</b>	<input type="text" value="Gestión"/>	<b>Dimensión del Indicador</b>	<input type="text" value="Eficacia"/>	<b>Año de Medición del Resultado</b>	<input type="text" value="2021"/>
<b>Cobertura</b>	<input type="text" value="Estatal"/>	<b>Frecuencia de Medición</b>	<input type="text" value="Semestral"/>		

**Desagregado meta valor por género**

Parámetros de semaforización						Meta Institucional	Meta Valor	Unidad de medida (meta valor)	Hombre	Mujer
0	59.99	60.00	79.99	80.00	130	100%	400	Convenio	0.00	0.00
						<b>Sentido del Indicador</b>	<b>Línea Base (meta valor)</b>	<b>Año (Línea base)</b>		
						Ascendente	350	2019		

**Variables del Indicador**

Nombre de la Variable	Unidad de medida	Tipo de Acumulación
Número de convenios de colaboración suscritos / No. Convenios de colaboración programados (realizado)	Convenio	Suma
Número de convenios de colaboración suscritos / No. Convenios de colaboración programados (programado)	Convenio	Suma

**Fuente de Información**

**Medios de verificación**

**Supuestos**

**Observaciones**

**Id\_mir**

- 1 El presente documento despliega la información perteneciente a los indicadores estratégicos y gestión de aquellos programas presupuestarios que proveen de bienes y servicios que generan valor público a la ciudadanía jalisciense
- 2 Se muestra el número del Componente relacionado con el indicador.

### GOBIERNO DEL ESTADO DE JALISCO PRESUPUESTO DE EGRESOS PARA EL EJERCICIO FISCAL 2021

#### Ficha Técnica de Indicador

#### Sistema de Evaluación del Desempeño (SED)

Gobierno del Estado de Jalisco		Secretaría de la Hacienda Pública	
<b>Datos del Programa</b>			
<b>Formación Profesional Técnica y Técnica Bachiller</b>			
Eje: Desarrollo Social		Tema: Educación	
<b>¿Quién gasta?</b>			
04	Unidad Presupuestal	009	Unidad Responsable
Secretaría de Educación		Colegio Nacional de Educación Profesional Técnica del Estado de Jalisco	
00150	Unidad Ejecutora del Gasto	Colegio Nacional de Educación Profesional Técnica del Estado de Jalisco	
<b>¿Para qué se gasta?</b>			
Desarrollo Social	Educación	Educación Media Superior	
<b>Presupuesto asignado al Programa Presupuestario</b>			
Monto		\$239,665,353.81	
<b>Objetivos</b>			
Componente	Clave Componente	Resumen Narrativo	
	B2	Alumnos que han concluido la totalidad de un Programa de Estudios de PTB	
<b>Datos del Indicador</b>			
<b>Denominación</b>		<b>Método de cálculo</b>	
Porcentaje de eficiencia terminal de una cohorte generacional		$\left( \frac{\text{Número de alumnos de la generación N que concluyeron sus estudios} / \text{número de alumnos inscritos en el primer periodo de esa generación}}{\text{Número de alumnos de la generación N que concluyeron sus estudios} / \text{número de alumnos inscritos en el primer periodo de esa generación}} \right) \times 100 \text{ (Programado)} \times 100$	
<b>Descripción del Indicador</b>			
Alumnos que han concluido la totalidad de un Programa de Estudios de PTB y cumplen con lo establecido en el reglamento respecto a sus prácticas profesionales y servicio social.			
<b>Tipo de Indicador</b>	Gestión	<b>Dimensión del Indicador</b>	Eficiencia
<b>Cobertura</b>	Municipal	<b>Frecuencia de Medición</b>	Anual
<b>Desagregado meta valor por género</b>			
<b>Parámetros de semaforización</b>		<b>Meta Institucional</b>	<b>Meta Valor</b>
0	59.99	100%	58
60.00	79.99	<b>Sentido del Indicador</b>	<b>Línea Base (meta valor)</b>
80.00	130	Ascendente	52
		<b>Unidad de medida (meta valor)</b>	<b>Año (Línea base)</b>
		Porcentaje	2019
		<b>Hombre</b>	<b>Mujer</b>
		8,700.00	5,800.00
<b>Variables del Indicador</b>			
<b>Nombre de la Variable</b>		<b>Unidad de medida</b>	<b>Tipo de Acumulación</b>
(Número de alumnos de la generación N que concluyeron sus estudios / número de alumnos inscritos en el primer periodo de esa generación) x 100 (realizado)		Porcentaje	Suma
(Número de alumnos de la generación N que concluyeron sus estudios / número de alumnos inscritos en el primer periodo de esa generación) x 100 (programado)		Porcentaje	Suma
<b>Fuente de Información</b>			
Coordinación de Formación Técnica en sus reportes del Sistema de Administración escolar			
<b>Medios de verificación</b>			
Coordinación de Formación Técnica a través del Sistema de Administración Escolar.			
<b>Supuestos</b>			
Que los alumnos aprueben la totalidad de las Unidades de Aprendizaje Curricular			
<b>Observaciones</b>			
<b>id_mir</b>	11453		

1 El presente documento despliega la información perteneciente a los indicadores estratégicos y gestión de aquellos programas presupuestarios que proveen de bienes y servicios que generan valor público a la ciudadanía jalisciense

2 Se muestra el número del Componente relacionado con el indicador.

### GOBIERNO DEL ESTADO DE JALISCO PRESUPUESTO DE EGRESOS PARA EL EJERCICIO FISCAL 2021

#### Ficha Técnica de Indicador

#### Sistema de Evaluación del Desempeño (SED)

Gobierno del Estado de Jalisco Secretaría de la Hacienda Pública

#### Datos del Programa

#### Gestión de Administración de Recursos

Eje: Desarrollo Social

Tema: Educación

#### ¿Quién gasta?

04 Unidad Presupuestal	009 Unidad Responsable	00150 Unidad Ejecutora del Gasto
Secretaría de Educación	Colegio Nacional de Educación Profesional Técnica del Estado de Jalisco	Colegio Nacional de Educación Profesional Técnica del Estado de Jalisco

#### ¿Para qué se gasta?

Finalidad	Función	Subfunción
Desarrollo Social	Educación	Educación Media Superior

#### Presupuesto asignado al Programa Presupuestario

Monto

#### Objetivos

Nivel	Clave Componente	Resumen Narrativo
Componente	B1	Reportes realizados dentro del Programa Anual de Trabajo en coordinación con la Contraloría del Estado de Jalisco

#### Datos del Indicador

Denominación	Método de cálculo
Total de reportes de avances en cumplimiento de las metas establecidas en el Programa Anual de Trabajo	$(\text{Número de Reportes (Programados)} / \text{Número de Reportes (Realizados)}) * 100$ (Realizado) / $(\text{Número de Reportes (Programados)} / \text{Número de Reportes (Realizados)}) * 100$ (Programado) * 100

**Descripción del Indicador**  
Reportes realizados dentro del Programa Anual de Trabajo en coordinación con la Contraloría del Estado de Jalisco

<b>Tipo de Indicador</b>	<input type="text" value="Gestión"/>	<b>Dimensión del Indicador</b>	<input type="text" value="Eficacia"/>	<b>Año de Medición del Resultado</b>	<input type="text" value="2021"/>
<b>Cobertura</b>	<input type="text" value="Estatal"/>	<b>Frecuencia de Medición</b>	<input type="text" value="Bimestral"/>		

#### Desagregado meta valor por género

Parámetros de semaforización						Meta Institucional	Meta Valor	Unidad de medida (meta valor)	Desagregado meta valor por género	
0	59.99	60.00	79.99	80.00	130	100%	6	Reporte	Hombre	Mujer
<span style="color: red;">■</span>	<span style="color: red;">■</span>	<span style="color: yellow;">■</span>	<span style="color: yellow;">■</span>	<span style="color: green;">■</span>	<span style="color: green;">■</span>	Sentido del Indicador	Línea Base (meta valor)	Año (Línea base)	0.00	0.00
						Ascendente	No disponible	No disponible		

#### Variables del Indicador

Nombre de la Variable	Unidad de medida	Tipo de Acumulación
Número de Reportes (Programados)/Número de Reportes (Realizados)*100 (realizado)	Reporte	Suma
Número de Reportes (Programados)/Número de Reportes (Realizados)*100 (programado)	Reporte	Suma

**Fuente de Información**

**Medios de verificación**

**Supuestos**

**Observaciones**

**Id\_mir**

- 1 El presente documento despliega la información perteneciente a los indicadores estratégicos y gestión de aquellos programas presupuestarios que proveen de bienes y servicios que generan valor público a la ciudadanía jalisciense
- 2 Se muestra el número del Componente relacionado con el indicador.

### GOBIERNO DEL ESTADO DE JALISCO PRESUPUESTO DE EGRESOS PARA EL EJERCICIO FISCAL 2021 Ficha Técnica de Indicador

#### Sistema de Evaluación del Desempeño (SED)

Gobierno del Estado de Jalisco Secretaría de la Hacienda Pública

#### Datos del Programa

#### Gestión de Administración de Recursos

Eje: Desarrollo Social

Tema: Educación

#### ¿Quién gasta?

04 Unidad Presupuestal	009 Unidad Responsable	00150 Unidad Ejecutora del Gasto
Secretaría de Educación	Colegio Nacional de Educación Profesional Técnica del Estado de Jalisco	Colegio Nacional de Educación Profesional Técnica del Estado de Jalisco

#### ¿Para qué se gasta?

Finalidad	Función	Subfunción
Desarrollo Social	Educación	Educación Media Superior

#### Presupuesto asignado al Programa Presupuestario

Monto

#### Objetivos

Nivel	Clave Componente	Resumen Narrativo
Componente	B2	Docentes Financiados con presupuesto Fondo de Aportaciones para la Educación Tecnológica y de Adultos

#### Datos del Indicador

Denominación	Método de cálculo
Total de personal docente CONALEP Financiado con presupuesto FAETA	(Número de Docentes de planteles CONALEP, financiados con presupuesto FAETA en el año N/ Numero total de docentes del CONALEP (Realizado) / Número de Docentes de planteles CONALEP, financiados con presupuesto FAETA en el año N/ Numero total de docentes del CONALEP (Programado))*100

**Descripción del Indicador**  
Total de docentes que se contratan y se incluyen en nómina con presupuesto FAETA

<b>Tipo de Indicador</b>	<input type="text" value="Gestión"/>	<b>Dimensión del Indicador</b>	<input type="text" value="Eficacia"/>	<b>Año de Medición del Resultado</b>	<input type="text" value="2021"/>
<b>Cobertura</b>	<input type="text" value="Estatal"/>	<b>Frecuencia de Medición</b>	<input type="text" value="Anual"/>		

							Desagregado meta valor por género			
Parámetros de semaforización							Hombre	Mujer		
0	59.99	60.00	79.99	80.00	130	100%	690	Docente	700.00	500.00
<span style="color: red;">■</span>	<span style="color: red;">■</span>	<span style="color: yellow;">■</span>	<span style="color: yellow;">■</span>	<span style="color: green;">■</span>	<span style="color: green;">■</span>	Sentido del Indicador	Línea Base (meta valor)	Año (Línea base)		
						Ascendente	685	2019		

#### Variables del Indicador

Nombre de la Variable	Unidad de medida	Tipo de Acumulación
Número de Docentes de planteles CONALEP, financiados con presupuesto FAETA en el año N/ Numero total de docentes del CONALEP (realizado)	Docente	Suma
Número de Docentes de planteles CONALEP, financiados con presupuesto FAETA en el año N/ Numero total de docentes del CONALEP (programado)	Docente	Suma

**Fuente de Información**   
**Medios de verificación**

**Supuestos**

**Observaciones**

**Id. mir**

- 1 El presente documento despliega la información perteneciente a los indicadores estratégicos y gestión de aquellos programas presupuestarios que proveen de bienes y servicios que generan valor público a la ciudadanía jalisciense
- 2 Se muestra el número del Componente relacionado con el indicador.

### GOBIERNO DEL ESTADO DE JALISCO PRESUPUESTO DE EGRESOS PARA EL EJERCICIO FISCAL 2021

#### Ficha Técnica de Indicador

#### Sistema de Evaluación del Desempeño (SED)

Gobierno del Estado de Jalisco Secretaría de la Hacienda Pública

#### Datos del Programa

**Oferta de bachillerato tecnológico con calidad y pertinencia en Jalisco**

Eje: Desarrollo Social

Tema: Educación

#### ¿Quién gasta?

04 Unidad Presupuestal	010 Unidad Responsable	00151 Unidad Ejecutora del Gasto
Secretaría de Educación	Colegio de Estudios Científicos y Tecnológicos del Estado de Jalisco	Colegio de Estudios Científicos y Tecnológicos del Estado de Jalisco

#### ¿Para qué se gasta?

Finalidad	Función	Subfunción
Desarrollo Social	Educación	Educación Media Superior

#### Presupuesto asignado al Programa Presupuestario

Monto \$229,153,392.00

#### Objetivos

Nivel	Clave Componente	Resumen Narrativo
Fin		

#### Datos del Indicador

Denominación	Método de cálculo
Posición en el Índice de Rezago Social	$(\text{Posición en el Índice de Rezago Social (Realizado)} / \text{Posición en el Índice de Rezago Social (Programado)}) * 100$

#### Descripción del Indicador

Lugar que ocupa Jalisco dentro del contexto de las entidades federativas del país respecto al Índice de Rezago Social, el cual es una medida agregada que se compone de variables de educación, acceso a servicios de salud, servicios básicos en la vivienda, de calidad y espacios en la misma, y activos en el hogar. Es decir, proporciona el resumen de cuatro carencias sociales de la medición de pobreza del CONEVAL: rezago educativo, acceso a los servicios de salud, acceso a los servicios básicos en la vivienda, y la calidad y espacios en la vivienda.

Tipo de Indicador	Estratégico	Dimensión del Indicador	Eficacia	Año de Medición del Resultado	2021
Cobertura	Estatal	Frecuencia de Medición	Quinquenal		

#### Desagregado meta valor por género

Parámetros de semaforización	Meta Institucional	Meta Valor	Unidad de medida (meta valor)	Hombre	Mujer
	<div style="display: flex; justify-content: space-around;"> <div style="text-align: center;">0</div> <div style="text-align: center;">59.99</div> <div style="text-align: center;">60.00</div> <div style="text-align: center;">79.99</div> <div style="text-align: center;">80.00</div> <div style="text-align: center;">130</div> </div>	100%	29	Posición	0.00
	Sentido del Indicador	Línea Base (meta valor)	Año (Línea base)		
	Ascendente	25	2010		

#### Variables del Indicador

Nombre de la Variable	Unidad de medida	Tipo de Acumulación
Posición en el Índice de Rezago Social (realizado)	Posición	Suma
Posición en el Índice de Rezago Social (programado)	Posición	Suma

**Fuente de Información** CONEVAL. Índice de Rezago Social a nivel municipal y por localidad, 2015.

**Medios de verificación**

**Supuestos**

**Observaciones**

**id\_mir** 8899

- 1 El presente documento despliega la información perteneciente a los indicadores estratégicos y gestión de aquellos programas presupuestarios que proveen de bienes y servicios que generan valor público a la ciudadanía jalisciense
- 2 Se muestra el número del Componente relacionado con el indicador.

### GOBIERNO DEL ESTADO DE JALISCO PRESUPUESTO DE EGRESOS PARA EL EJERCICIO FISCAL 2021 Ficha Técnica de Indicador

#### Sistema de Evaluación del Desempeño (SED)

Gobierno del Estado de JaliscoSecretaría de la Hacienda Pública

#### Datos del Programa

Administración para el Desarrollo Institucional

Eje: Desarrollo Social

Tema: Educación

#### ¿Quién gasta?

04 Unidad Presupuestal	010 Unidad Responsable	00151 Unidad Ejecutora del Gasto
Secretaría de Educación	Colegio de Estudios Científicos y Tecnológicos del Estado de Jalisco	Colegio de Estudios Científicos y Tecnológicos del Estado de Jalisco

#### ¿Para qué se gasta?

Finalidad	Función	Subfunción
Desarrollo Social	Educación	Educación Media Superior

#### Presupuesto asignado al Programa Presupuestario

Monto

#### Objetivos

Nivel	Clave Componente	Resumen Narrativo
Fin		

#### Datos del Indicador

Denominación	Método de cálculo
Posición en el Índice de Rezago Social	$(\text{Posición en el Índice de Rezago Social (Realizado)} / \text{Posición en el Índice de Rezago Social (Programado)}) * 100$

#### Descripción del Indicador

Lugar que ocupa Jalisco dentro del contexto de las entidades federativas del país respecto al Índice de Rezago Social, el cual es una medida agregada que se compone de variables de educación, acceso a servicios de salud, servicios básicos en la vivienda, de calidad y espacios en la misma, y activos en el hogar. Es decir, proporciona el resumen de cuatro carencias sociales de la medición de pobreza del CONEVAL: rezago educativo, acceso a los servicios de salud, acceso a los servicios básicos en la vivienda, y la calidad y espacios en la vivienda.

Tipo de Indicador	Estratégico	Dimensión del Indicador	Eficacia	Año de Medición del Resultado	2021
Cobertura	Estatál	Frecuencia de Medición	Quinquenal		

#### Desagregado meta valor por género

Parámetros de semaforización	Meta Institucional	Meta Valor	Unidad de medida (meta valor)	Hombre	Mujer
	<div style="display: flex; justify-content: space-around;"> <div style="text-align: center;">0</div> <div style="text-align: center;">59.99</div> <div style="text-align: center;">60.00</div> <div style="text-align: center;">79.99</div> <div style="text-align: center;">80.00</div> <div style="text-align: center;">130</div> </div>	100%	29	Posición	0.00
	Sentido del Indicador	Línea Base (meta valor)	Año (Línea base)		
	Ascendente	25	2010		

#### Variables del Indicador

Nombre de la Variable	Unidad de medida	Tipo de Acumulación
Posición en el Índice de Rezago Social (realizado)	Posición	Suma
Posición en el Índice de Rezago Social (programado)	Posición	Suma

**Fuente de Información**

**Medios de verificación**

**Supuestos**

**Observaciones**

**id\_mir**

- 1 El presente documento despliega la información perteneciente a los indicadores estratégicos y gestión de aquellos programas presupuestarios que proveen de bienes y servicios que generan valor público a la ciudadanía jalisciense
- 2 Se muestra el número del Componente relacionado con el indicador.

### GOBIERNO DEL ESTADO DE JALISCO PRESUPUESTO DE EGRESOS PARA EL EJERCICIO FISCAL 2021 Ficha Técnica de Indicador

#### Sistema de Evaluación del Desempeño (SED)

Gobierno del Estado de Jalisco Secretaría de la Hacienda Pública

#### Datos del Programa

**Oferta de bachillerato tecnológico con calidad y pertinencia en Jalisco**

Eje: Desarrollo Social

Tema: Educación

#### ¿Quién gasta?

04 Unidad Presupuestal	010 Unidad Responsable	00151 Unidad Ejecutora del Gasto
Secretaría de Educación	Colegio de Estudios Científicos y Tecnológicos del Estado de Jalisco	Colegio de Estudios Científicos y Tecnológicos del Estado de Jalisco

#### ¿Para qué se gasta?

Finalidad	Función	Subfunción
Desarrollo Social	Educación	Educación Media Superior

#### Presupuesto asignado al Programa Presupuestario

Monto

#### Objetivos

Nivel	Clave Componente	Resumen Narrativo
Propósito		

#### Datos del Indicador

Denominación	Método de cálculo
Porcentaje de eficiencia terminal media superior	(Egresados de media superior del ciclo en estudio y el número de estudiantes de nuevo ingreso a primer grado de 2 ciclos anteriores al ciclo en estudio. (Realizado)/Egresados de media superior del ciclo en estudio y el número de estudiantes de nuevo ingreso a primer grado de 2 ciclos anteriores al ciclo en estudio. (Programado))*100

**Descripción del Indicador**  
Es la relación porcentual de alumnos que termina el nivel de educación media superior de manera regular dentro del tiempo ideal establecido.

<b>Tipo de Indicador</b>	<input type="text" value="Estratégico"/>	<b>Dimensión del Indicador</b>	<input type="text" value="Eficacia"/>	<b>Año de Medición del Resultado</b>	<input type="text" value="2021"/>
<b>Cobertura</b>	<input type="text" value="Estatal"/>	<b>Frecuencia de Medición</b>	<input type="text" value="Anual"/>		

Parámetros de semaforización						Desagregado meta valor por género				
0	59.99	60.00	79.99	80.00	130	Meta Institucional	Meta Valor	Unidad de medida (meta valor)	Hombre	Mujer
■	■	■	■	■	■	100%	91	Porcentaje	0.00	0.00
						<b>Sentido del Indicador</b>	<b>Línea Base (meta valor)</b>	<b>Año (Línea base)</b>		
						Ascendente	58	2006		

#### Variables del Indicador

Nombre de la Variable	Unidad de medida	Tipo de Acumulación
Egresados de media superior del ciclo en estudio y el número de estudiantes de nuevo ingreso a primer grado de 2 ciclos anteriores al ciclo en estudio. (realizado)	Porcentaje	Suma
Egresados de media superior del ciclo en estudio y el número de estudiantes de nuevo ingreso a primer grado de 2 ciclos anteriores al ciclo en estudio. (programado)	Porcentaje	Suma

<b>Fuente de Información</b>	Secretaría de Educación Pública (SEP). Sistema Nacional de Información Estadística Educativa (SNIEE), 2019.
<b>Medios de verificación</b>	<input type="text"/>
<b>Supuestos</b>	<input type="text"/>
<b>Observaciones</b>	<input type="text"/>
<b>Id. mir</b>	<input type="text" value="8900"/>

- 1 El presente documento despliega la información perteneciente a los indicadores estratégicos y gestión de aquellos programas presupuestarios que proveen de bienes y servicios que generan valor público a la ciudadanía jalisciense
- 2 Se muestra el número del Componente relacionado con el indicador.



### GOBIERNO DEL ESTADO DE JALISCO PRESUPUESTO DE EGRESOS PARA EL EJERCICIO FISCAL 2021 Ficha Técnica de Indicador

#### Sistema de Evaluación del Desempeño (SED)

Gobierno del Estado de Jalisco Secretaría de la Hacienda Pública

#### Datos del Programa

Administración para el Desarrollo Institucional

Eje: Desarrollo Social

Tema: Educación

#### ¿Quién gasta?

04 Unidad Presupuestal	010 Unidad Responsable	00151 Unidad Ejecutora del Gasto
Secretaría de Educación	Colegio de Estudios Científicos y Tecnológicos del Estado de Jalisco	Colegio de Estudios Científicos y Tecnológicos del Estado de Jalisco

#### ¿Para qué se gasta?

Finalidad	Función	Subfunción
Desarrollo Social	Educación	Educación Media Superior

#### Presupuesto asignado al Programa Presupuestario

Monto \$232,454,450.50

#### Objetivos

Nivel	Clave Componente	Resumen Narrativo
Propósito		

#### Datos del Indicador

Denominación	Método de cálculo
Porcentaje de eficiencia terminal media superior	(Egresados de media superior del ciclo en estudio y el número de estudiantes de nuevo ingreso a primer grado de 2 ciclos anteriores al ciclo en estudio. (Realizado)/Egresados de media superior del ciclo en estudio y el número de estudiantes de nuevo ingreso a primer grado de 2 ciclos anteriores al ciclo en estudio. (Programado))*100

**Descripción del Indicador**  
Es la relación porcentual de alumnos que termina el nivel de educación media superior de manera regular dentro del tiempo ideal establecido.

<b>Tipo de Indicador</b>	Estratégico	<b>Dimensión del Indicador</b>	Eficacia	<b>Año de Medición del Resultado</b>	2021
<b>Cobertura</b>	Estatal	<b>Frecuencia de Medición</b>	Anual		

#### Desagregado meta valor por género

Parámetros de semaforización						Meta Institucional	Meta Valor	Unidad de medida (meta valor)	Hombre	Mujer
0	59.99	60.00	79.99	80.00	130	100%	91	Porcentaje	0.00	0.00
						Sentido del Indicador	Línea Base (meta valor)	Año (Línea base)		
						Ascendente	58	2006		

#### Variables del Indicador

Nombre de la Variable	Unidad de medida	Tipo de Acumulación
Egresados de media superior del ciclo en estudio y el número de estudiantes de nuevo ingreso a primer grado de 2 ciclos anteriores al ciclo en estudio. (realizado)	Porcentaje	Suma
Egresados de media superior del ciclo en estudio y el número de estudiantes de nuevo ingreso a primer grado de 2 ciclos anteriores al ciclo en estudio. (programado)	Porcentaje	Suma

<b>Fuente de Información</b>	Secretaría de Educación Pública (SEP). Sistema Nacional de Información Estadística Educativa (SNIEE), 2019.
<b>Medios de verificación</b>	
<b>Supuestos</b>	
<b>Observaciones</b>	
<b>Id. mir</b>	11604

- 1 El presente documento despliega la información perteneciente a los indicadores estratégicos y gestión de aquellos programas presupuestarios que proveen de bienes y servicios que generan valor público a la ciudadanía jalisciense
- 2 Se muestra el número del Componente relacionado con el indicador.

**GOBIERNO DEL ESTADO DE JALISCO**  
**PRESUPUESTO DE EGRESOS PARA EL EJERCICIO FISCAL 2021**  
**Ficha Técnica de Indicador**

**Sistema de Evaluación del Desempeño (SED)**

Gobierno del Estado de Jalisco Secretaría de la Hacienda Pública

**Datos del Programa**

**Oferta de bachillerato tecnológico con calidad y pertinencia en Jalisco**

Eje: Desarrollo Social

Tema: Educación

**¿Quién gasta?**

04 Unidad Presupuestal	010 Unidad Responsable	00151 Unidad Ejecutora del Gasto
Secretaría de Educación	Colegio de Estudios Científicos y Tecnológicos del Estado de Jalisco	Colegio de Estudios Científicos y Tecnológicos del Estado de Jalisco

**¿Para qué se gasta?**

Finalidad	Función	Subfunción
Desarrollo Social	Educación	Educación Media Superior

**Presupuesto asignado al Programa Presupuestario**

Monto

**Objetivos**

Nivel	Clave Componente	Resumen Narrativo
Componente	01	Fortalecimiento aplicado de Planes y programas de estudio pertinentes

**Datos del Indicador**

Denominación	Método de cálculo
Actividades para el fortalecimiento de los planes y programas	(Número de actividades de fortalecimiento de planes y programas de estudio (Realizado) / Número de actividades de fortalecimiento de planes y programas de estudio (Programado))*100

**Descripción del Indicador**  
Número de actividades realizadas para el fortalecimiento de planes y programas de estudio

<b>Tipo de Indicador</b>	<input type="text" value="Gestión"/>	<b>Dimensión del Indicador</b>	<input type="text" value="Calidad"/>	<b>Año de Medición del Resultado</b>	<input type="text" value="2021"/>
<b>Cobertura</b>	<input type="text" value="Estatal"/>	<b>Frecuencia de Medición</b>	<input type="text" value="Semestral"/>		

Parámetros de semaforización		Desagregado meta valor por género								
		Meta Institucional	Meta Valor	Unidad de medida (meta valor)	Hombre	Mujer				
0	59.99	60.00	79.99	80.00	130	100%	2	Acción	0.00	0.00
			<b>Sentido del Indicador</b>	<b>Línea Base (meta valor)</b>	<b>Año (Línea base)</b>	Ascendente	2	2019		

**VARIABLES DEL INDICADOR**

Nombre de la Variable	Unidad de medida	Tipo de Acumulación
Número de actividades de fortalecimiento de planes y programas de estudio (realizado)	Acción	Suma
Número de actividades de fortalecimiento de planes y programas de estudio (programado)	Acción	Suma

**Fuente de Información**

**Medios de verificación**

**Supuestos**

**Observaciones**

**Id\_mir**

- 1 El presente documento despliega la información perteneciente a los indicadores estratégicos y gestión de aquellos programas presupuestarios que proveen de bienes y servicios que generan valor público a la ciudadanía jalisciense
- 2 Se muestra el número del Componente relacionado con el indicador.

### GOBIERNO DEL ESTADO DE JALISCO PRESUPUESTO DE EGRESOS PARA EL EJERCICIO FISCAL 2021 Ficha Técnica de Indicador

#### Sistema de Evaluación del Desempeño (SED)

Gobierno del Estado de Jalisco Secretaría de la Hacienda Pública

#### Datos del Programa

**Oferta de bachillerato tecnológico con calidad y pertinencia en Jalisco**

Eje: Desarrollo Social

Tema: Educación

#### ¿Quién gasta?

04 Unidad Presupuestal	010 Unidad Responsable	00151 Unidad Ejecutora del Gasto
Secretaría de Educación	Colegio de Estudios Científicos y Tecnológicos del Estado de Jalisco	Colegio de Estudios Científicos y Tecnológicos del Estado de Jalisco

#### ¿Para qué se gasta?

Finalidad	Función	Subfunción
Desarrollo Social	Educación	Educación Media Superior

#### Presupuesto asignado al Programa Presupuestario

Monto

#### Objetivos

Nivel	Clave Componente	Resumen Narrativo
Componente	02	Infraestructura y equipamiento atendidos en los planteles

#### Datos del Indicador

Denominación	Método de cálculo
Número de acciones de fortalecimiento de las condiciones de infraestructura, mantenimiento y equipamiento.	(Número de acciones de fortalecimiento de infraestructura (Realizado) / Número de acciones de fortalecimiento de infraestructura (Programado))*100

#### Descripción del Indicador

Acciones de fortalecimiento de las condiciones de infraestructura mediante la habilitación de espacios físicos, así como la adquisición de equipamiento para talleres, laboratorios y bibliotecas en planteles.

Tipo de Indicador	<input type="text" value="Gestión"/>	Dimensión del Indicador	<input type="text" value="Eficacia"/>	Año de Medición del Resultado	<input type="text" value="2021"/>
Cobertura	<input type="text" value="Estatal"/>	Frecuencia de Medición	<input type="text" value="Trimestral"/>		

#### Desagregado meta valor por género

Parámetros de semaforización						Meta Institucional	Meta Valor	Unidad de medida (meta valor)	Desagregado meta valor por género	
0	59.99	60.00	79.99	80.00	130	100%	160	Acción	Hombre	Mujer
<span style="color: red;">■</span>	<span style="color: red;">■</span>	<span style="color: yellow;">■</span>	<span style="color: yellow;">■</span>	<span style="color: green;">■</span>	<span style="color: green;">■</span>	Sentido del Indicador	Línea Base (meta valor)	Año (Línea base)	<input type="text" value="0.00"/>	<input type="text" value="0.00"/>
						Ascendente	<input type="text" value="120"/>	<input type="text" value="2019"/>		

#### Variables del Indicador

Nombre de la Variable	Unidad de medida	Tipo de Acumulación
Número de acciones de fortalecimiento de infraestructura (realizado)	Acción	Suma
Número de acciones de fortalecimiento de infraestructura (programado)	Acción	Suma

**Fuente de Información**

**Medios de verificación**

**Supuestos**

**Observaciones**

**Id\_mir**

- 1 El presente documento despliega la información perteneciente a los indicadores estratégicos y gestión de aquellos programas presupuestarios que proveen de bienes y servicios que generan valor público a la ciudadanía jalisciense
- 2 Se muestra el número del Componente relacionado con el indicador.

**GOBIERNO DEL ESTADO DE JALISCO**  
**PRESUPUESTO DE EGRESOS PARA EL EJERCICIO FISCAL 2021**

**Ficha Técnica de Indicador**

**Sistema de Evaluación del Desempeño (SED)**

<b>Gobierno del Estado de Jalisco</b>		<b>Secretaría de la Hacienda Pública</b>	
<b>Datos del Programa</b>			
<b>Oferta de bachillerato tecnológico con calidad y pertinencia en Jalisco</b>			
Eje: Desarrollo Social		Tema: Educación	
<b>¿Quién gasta?</b>			
04	Unidad Presupuestal	010	Unidad Responsable
Secretaría de Educación		Colegio de Estudios Científicos y Tecnológicos del Estado de Jalisco	
		00151	Unidad Ejecutora del Gasto
		Colegio de Estudios Científicos y Tecnológicos del Estado de Jalisco	
<b>¿Para qué se gasta?</b>			
Finalidad		Función	
Desarrollo Social		Educación	
		Subfunción	
		Educación Media Superior	
<b>Presupuesto asignado al Programa Presupuestario</b>			
Monto		\$229,153,392.00	
<b>Objetivos</b>			
Nivel	Clave Componente	Resumen Narrativo	
Componente	A5	Atención implementada a la demanda, cobertura y calidad	
<b>Datos del Indicador</b>			
Denominación		Método de cálculo	
Número de procesos para la atención a la demanda, cobertura y calidad implementadas.		$(\text{Número de procesos de atención a la demanda (Realizado)} / \text{Número de procesos de atención a la demanda (Programado)}) * 100$	
Descripción del Indicador			
El proceso de nuevo ingreso de estudiantes se lleva a cabo de acuerdo a los lineamientos y calendarios establecidos en el marco del examen único de la EMS			
Tipo de Indicador	Gestión	Dimensión del Indicador	Eficiencia
Cobertura	Estatal	Frecuencia de Medición	Trimestral
		Año de Medición del Resultado	2021
<b>Desagregado meta valor por género</b>			
Parámetros de semaforización		Meta Institucional	Meta Valor
0	59.99	100%	125
60.00	79.99	Sentido del Indicador	Unidad de medida (meta valor)
80.00	130	Ascendente	Proceso
		Línea Base (meta valor)	Año (Línea base)
		5	2020
		Hombre	Mujer
		0.00	0.00
<b>Variables del Indicador</b>			
Nombre de la Variable		Unidad de medida	Tipo de Acumulación
Número de procesos de atención a la demanda (realizado)		Proceso	Suma
Número de procesos de atención a la demanda (programado)		Proceso	Suma
Fuente de Información			
Plataforma de información y pre registro sobre el proceso de nuevo ingreso			
Medios de verificación			
Registros de plataformas de control escolar. Reporte de venta de paquetes de nuevo ingreso. Dictamen de nuevo ingreso			
Supuestos			
Existen espacios disponibles para la recepción de estudiantes de nuevo ingreso			
Observaciones			
Id_mir		10655	

- 1 El presente documento despliega la información perteneciente a los indicadores estratégicos y gestión de aquellos programas presupuestarios que proveen de bienes y servicios que generan valor público a la ciudadanía jalisciense
- 2 Se muestra el número del Componente relacionado con el indicador.

### GOBIERNO DEL ESTADO DE JALISCO PRESUPUESTO DE EGRESOS PARA EL EJERCICIO FISCAL 2021 Ficha Técnica de Indicador

#### Sistema de Evaluación del Desempeño (SED)

Gobierno del Estado de Jalisco Secretaría de la Hacienda Pública

#### Datos del Programa

**Administración para el Desarrollo Institucional**

Eje: Desarrollo Social

Tema: Educación

#### ¿Quién gasta?

04 Unidad Presupuestal	010 Unidad Responsable	00151 Unidad Ejecutora del Gasto
Secretaría de Educación	Colegio de Estudios Científicos y Tecnológicos del Estado de Jalisco	Colegio de Estudios Científicos y Tecnológicos del Estado de Jalisco

#### ¿Para qué se gasta?

Finalidad	Función	Subfunción
Desarrollo Social	Educación	Educación Media Superior

#### Presupuesto asignado al Programa Presupuestario

Monto

#### Objetivos

Nivel	Clave Componente	Resumen Narrativo
Componente	01	Reportes realizados dentro del Programa Anual de Trabajo en coordinación con la Contraloría del Estado de Jalisco

#### Datos del Indicador

Denominación	Método de cálculo
Número total de reportes de avances de cumplimiento de metas del Programa Anual de Trabajo	$(\text{Número de reportes de avance de cumplimiento de metas del Programa Anual de Trabajo (Realizado)} / \text{Número de reportes de avance de cumplimiento de metas del Programa Anual de Trabajo (Programado)}) * 100$

#### Descripción del Indicador

Elaboración de reportes de avance de cumplimiento de metas establecidas en el Programa Anual de Trabajo del OIC

Tipo de Indicador	<input type="text" value="Gestión"/>	Dimensión del Indicador	<input type="text" value="Calidad"/>	Año de Medición del Resultado	<input type="text" value="2021"/>
Cobertura	<input type="text" value="Estatal"/>	Frecuencia de Medición	<input type="text" value="Bimestral"/>		

#### Desagregado meta valor por género

Parámetros de semaforización						Meta Institucional	Meta Valor	Unidad de medida (meta valor)	Hombre	Mujer
0	59.99	60.00	79.99	80.00	130	100%	6	Reporte	0.00	0.00
						Sentido del Indicador	Línea Base (meta valor)	Año (Línea base)		
						Ascendente	No disponible	2020		

#### Variables del Indicador

Nombre de la Variable	Unidad de medida	Tipo de Acumulación
Número de reportes de avance de cumplimiento de metas del Programa Anual de Trabajo (realizado)	Reporte	Suma
Número de reportes de avance de cumplimiento de metas del Programa Anual de Trabajo (programado)	Reporte	Suma

Fuente de Información

Medios de verificación

Supuestos

Observaciones

Id\_mir

- 1 El presente documento despliega la información perteneciente a los indicadores estratégicos y gestión de aquellos programas presupuestarios que proveen de bienes y servicios que generan valor público a la ciudadanía jalisciense
- 2 Se muestra el número del Componente relacionado con el indicador.

**GOBIERNO DEL ESTADO DE JALISCO**  
**PRESUPUESTO DE EGRESOS PARA EL EJERCICIO FISCAL 2021**

**Ficha Técnica de Indicador**

**Sistema de Evaluación del Desempeño (SED)**

<b>Gobierno del Estado de Jalisco</b>		<b>Secretaría de la Hacienda Pública</b>	
<b>Datos del Programa</b>			
<b>Administración para el Desarrollo Institucional</b>			
Eje: Desarrollo Social		Tema: Educación	
<b>¿Quién gasta?</b>			
04	Unidad Presupuestal	010	Unidad Responsable
Secretaría de Educación		Colegio de Estudios Científicos y Tecnológicos del Estado de Jalisco	
00151			Unidad Ejecutora del Gasto
Colegio de Estudios Científicos y Tecnológicos del Estado de Jalisco			
<b>¿Para qué se gasta?</b>			
Finalidad		Función	
Desarrollo Social		Educación	
		Subfunción	
		Educación Media Superior	
<b>Presupuesto asignado al Programa Presupuestario</b>			
Monto		\$232,454,450.50	
<b>Objetivos</b>			
Nivel	Clave Componente	Resumen Narrativo	
Componente	02	Acciones de desarrollo institucional y gestión administrativa realizadas	
<b>Datos del Indicador</b>			
<b>Denominación</b>		<b>Método de cálculo</b>	
Número de procesos automatizados		(Número de automatizaciones de proceso (Realizado) / Número de automatizaciones de proceso (Programado))*100	
<b>Descripción del Indicador</b>			
El Colegio alinea su normatividad a las disposiciones federales, estatales y municipales que impactan en sus procesos institucionales			
<b>Tipo de Indicador</b>	Gestión	<b>Dimensión del Indicador</b>	Calidad
<b>Cobertura</b>	Estatal	<b>Frecuencia de Medición</b>	Trimestral
		<b>Año de Medición del Resultado</b>	2021
<b>Desagregado meta valor por género</b>			
<b>Parámetros de semaforización</b>		<b>Meta Institucional</b>	<b>Meta Valor</b>
0	59.99	100%	11
60.00	79.99	<b>Unidad de medida (meta valor)</b>	<b>Año de medida (meta valor)</b>
80.00	130	Proceso	2020
130		<b>Linea Base (meta valor)</b>	
■	■	<b>Sentido del Indicador</b>	<b>Año (Linea base)</b>
■	■	Ascendente	11
<b>Variables del Indicador</b>			
<b>Nombre de la Variable</b>		<b>Unidad de medida</b>	<b>Tipo de Acumulación</b>
Número de automatizaciones de proceso (realizado)		Proceso	Suma
Número de automatizaciones de proceso (programado)		Proceso	Suma
<b>Fuente de Información</b>			
Planes institucionales de desarrollo			
<b>Medios de verificación</b>			
Informes generados por plataformas informáticas, así como por la operatividad misma de aplicaciones web			
<b>Supuestos</b>			
El Colegio prioriza como parte de su política de calidad la simplificación, automatización e innovación de los procesos y trámites mediante las TICS			
<b>Observaciones</b>			
<b>Id_mir</b>	11607		

- 1 El presente documento despliega la información perteneciente a los indicadores estratégicos y gestión de aquellos programas presupuestarios que proveen de bienes y servicios que generan valor público a la ciudadanía jalisciense
- 2 Se muestra el número del Componente relacionado con el indicador.

### GOBIERNO DEL ESTADO DE JALISCO PRESUPUESTO DE EGRESOS PARA EL EJERCICIO FISCAL 2021 Ficha Técnica de Indicador

#### Sistema de Evaluación del Desempeño (SED)

Gobierno del Estado de Jalisco Secretaría de la Hacienda Pública

#### Datos del Programa

**Oferta de bachillerato tecnológico con calidad y pertinencia en Jalisco**

Eje: Desarrollo Social

Tema: Educación

#### ¿Quién gasta?

04 Unidad Presupuestal	010 Unidad Responsable	00151 Unidad Ejecutora del Gasto
Secretaría de Educación	Colegio de Estudios Científicos y Tecnológicos del Estado de Jalisco	Colegio de Estudios Científicos y Tecnológicos del Estado de Jalisco

#### ¿Para qué se gasta?

Finalidad	Función	Subfunción
Desarrollo Social	Educación	Educación Media Superior

#### Presupuesto asignado al Programa Presupuestario

Monto

#### Objetivos

Nivel	Clave Componente	Resumen Narrativo
Componente	09	03- Acciones realizadas de vinculación con los sectores productivos que integran la sociedad

#### Datos del Indicador

Denominación	Método de cálculo
Número de acciones realizadas para el fortalecimiento de la vinculación del Colegio con instituciones públicas, privadas y sociales	(Número de acciones de vinculación (Realizado) / Número de acciones de vinculación (Programado))*100

**Descripción del Indicador**  
Acciones realizadas para el fortalecimiento de las estrategias de vinculación del Colegio con instituciones públicas, privadas y sociales en beneficio de la comunidad educativa del CECyTEJ

<b>Tipo de Indicador</b>	<input type="text" value="Gestión"/>	<b>Dimensión del Indicador</b>	<input type="text" value="Eficiencia"/>	<b>Año de Medición del Resultado</b>	<input type="text" value="2021"/>
<b>Cobertura</b>	<input type="text" value="Estatal"/>	<b>Frecuencia de Medición</b>	<input type="text" value="Trimestral"/>		

#### Desagregado meta valor por género

Parámetros de semaforización	Meta Institucional	Meta Valor	Unidad de medida (meta valor)	Hombre	Mujer
	<input type="text" value="0"/> <input type="text" value="59.99"/> <input type="text" value="60.00"/> <input type="text" value="79.99"/> <input type="text" value="80.00"/> <input type="text" value="130"/>	<input type="text" value="100%"/>	<input type="text" value="117"/>	<input type="text" value="Acción"/>	<input type="text" value="0.00"/>
	Sentido del Indicador	Línea Base (meta valor)	Año (Línea base)		
<div style="display: flex; justify-content: space-around;"> <div style="width: 15px; height: 15px; background-color: red; border: 1px solid black;"></div> <div style="width: 15px; height: 15px; background-color: yellow; border: 1px solid black;"></div> <div style="width: 15px; height: 15px; background-color: green; border: 1px solid black;"></div> </div>	<input type="text" value="Ascendente"/>	<input type="text" value="81"/>	<input type="text" value="2020"/>		

#### Variables del Indicador

Nombre de la Variable	Unidad de medida	Tipo de Acumulación
Número de acciones de vinculación (realizado)	<input type="text" value="Acción"/>	<input type="text" value="Suma"/>
Número de acciones de vinculación (programado)	<input type="text" value="Acción"/>	<input type="text" value="Suma"/>

**Fuente de Información**

**Medios de verificación**

**Supuestos**

**Observaciones**

**Id\_mir**

- 1 El presente documento despliega la información perteneciente a los indicadores estratégicos y gestión de aquellos programas presupuestarios que proveen de bienes y servicios que generan valor público a la ciudadanía jalisciense
- 2 Se muestra el número del Componente relacionado con el indicador.

**GOBIERNO DEL ESTADO DE JALISCO**  
**PRESUPUESTO DE EGRESOS PARA EL EJERCICIO FISCAL 2021**

**Ficha Técnica de Indicador**

**Sistema de Evaluación del Desempeño (SED)**

Gobierno del Estado de Jalisco Secretaría de la Hacienda Pública

**Datos del Programa**

**Oferta de bachillerato tecnológico con calidad y pertinencia en Jalisco**

Eje: Desarrollo Social

Tema: Educación

**¿Quién gasta?**

04 Unidad Presupuestal	010 Unidad Responsable	00151 Unidad Ejecutora del Gasto
Secretaría de Educación	Colegio de Estudios Científicos y Tecnológicos del Estado de Jalisco	Colegio de Estudios Científicos y Tecnológicos del Estado de Jalisco

**¿Para qué se gasta?**

Finalidad	Función	Subfunción
Desarrollo Social	Educación	Educación Media Superior

**Presupuesto asignado al Programa Presupuestario**

Monto

**Objetivos**

Nivel	Clave Componente	Resumen Narrativo
Componente	08	06-Acciones de desarrollo académico concretadas

**Datos del Indicador**

Denominación	Método de cálculo
Número de acciones de desarrollo académico	(Número de acciones de fortalecimiento académico (Realizado) / Número de acciones de fortalecimiento académico (Programado))*100

**Descripción del Indicador**

Número de estrategias de fortalecimiento académico hacia los docentes mediante opciones de formación continua y superación académica

<b>Tipo de Indicador</b>	<input type="text" value="Gestión"/>	<b>Dimensión del Indicador</b>	<input type="text" value="Calidad"/>	<b>Año de Medición del Resultado</b>	<input type="text" value="2021"/>
<b>Cobertura</b>	<input type="text" value="Estatal"/>	<b>Frecuencia de Medición</b>	<input type="text" value="Trimestral"/>		

**Desagregado meta valor por género**

Parámetros de semaforización						Meta Institucional	Meta Valor	Unidad de medida (meta valor)	Hombre	Mujer
<input type="text" value="0"/>	<input type="text" value="59.99"/>	<input type="text" value="60.00"/>	<input type="text" value="79.99"/>	<input type="text" value="80.00"/>	<input type="text" value="130"/>	<input type="text" value="100%"/>	<input type="text" value="6"/>	<input type="text" value="Acción"/>	<input type="text" value="0.00"/>	<input type="text" value="0.00"/>
						<b>Sentido del Indicador</b>	<b>Línea Base (meta valor)</b>	<b>Año (Línea base)</b>		
						<input type="text" value="Ascendente"/>	<input type="text" value="2"/>	<input type="text" value="2019"/>		

**Variables del Indicador**

Nombre de la Variable	Unidad de medida	Tipo de Acumulación
Número de acciones de fortalecimiento académico (realizado)	<input type="text" value="Acción"/>	<input type="text" value="Suma"/>
Número de acciones de fortalecimiento académico (programado)	<input type="text" value="Acción"/>	<input type="text" value="Suma"/>

**Fuente de Información**

**Medios de verificación**

**Supuestos**

**Observaciones**

**Id\_mir**

1 El presente documento despliega la información perteneciente a los indicadores estratégicos y gestión de aquellos programas presupuestarios que proveen de bienes y servicios que generan valor público a la ciudadanía jalisciense

2 Se muestra el número del Componente relacionado con el indicador.



### GOBIERNO DEL ESTADO DE JALISCO PRESUPUESTO DE EGRESOS PARA EL EJERCICIO FISCAL 2021 Ficha Técnica de Indicador

#### Sistema de Evaluación del Desempeño (SED)

Gobierno del Estado de Jalisco Secretaría de la Hacienda Pública

#### Datos del Programa

**Oferta de bachillerato tecnológico con calidad y pertinencia en Jalisco**

Eje: Desarrollo Social

Tema: Educación

#### ¿Quién gasta?

04 Unidad Presupuestal	010 Unidad Responsable	00151 Unidad Ejecutora del Gasto
Secretaría de Educación	Colegio de Estudios Científicos y Tecnológicos del Estado de Jalisco	Colegio de Estudios Científicos y Tecnológicos del Estado de Jalisco

#### ¿Para qué se gasta?

Finalidad	Función	Subfunción
Desarrollo Social	Educación	Educación Media Superior

#### Presupuesto asignado al Programa Presupuestario

Monto \$229,153,392.00

#### Objetivos

Nivel	Clave Componente	Resumen Narrativo
Componente	A1	Acciones concretadas de evaluación educativa e institucional

#### Datos del Indicador

Denominación	Método de cálculo
Procesos de evaluación realizadas	$(\text{Número de procesos automatizados (Realizado)} / \text{Número de procesos automatizados (Programado)}) * 100$

#### Descripción del Indicador

El Colegio realiza las evaluaciones docente establecidas en la Ley General del Servicio Profesional Docente.

Tipo de Indicador	<span style="border: 1px solid black; padding: 2px;">Gestión</span>	Dimensión del Indicador	<span style="border: 1px solid black; padding: 2px;">Calidad</span>	Año de Medición del Resultado	<span style="border: 1px solid black; padding: 2px;">2021</span>
Cobertura	<span style="border: 1px solid black; padding: 2px;">Estatal</span>	Frecuencia de Medición	<span style="border: 1px solid black; padding: 2px;">Anual</span>		

#### Desagregado meta valor por género

Parámetros de semaforización						Meta Institucional	Meta Valor	Unidad de medida (meta valor)	Hombre	Mujer
0	59.99	60.00	79.99	80.00	130	100%	5	Proceso	0.00	0.00
						Sentido del Indicador	Línea Base (meta valor)	Año (Línea base)		
						Ascendente	No disponible	2019		

#### Variables del Indicador

Nombre de la Variable	Unidad de medida	Tipo de Acumulación
Número de procesos automatizados (realizado)	Proceso	Suma
Número de procesos automatizados (programado)	Proceso	Suma

**Fuente de Información** Documentos de los procesos

**Medios de verificación** Documentos de certificación de procesos, evaluaciones y publicaciones

**Supuestos** Se cuenta con las condiciones para desarrollar las evaluaciones con resultados positivos

**Observaciones**

**Id\_mir** 11619

1 El presente documento despliega la información perteneciente a los indicadores estratégicos y gestión de aquellos programas presupuestarios que proveen de bienes y servicios que generan valor público a la ciudadanía jalisciense

2 Se muestra el número del Componente relacionado con el indicador.

**GOBIERNO DEL ESTADO DE JALISCO**  
**PRESUPUESTO DE EGRESOS PARA EL EJERCICIO FISCAL 2021**  
**Ficha Técnica de Indicador**

**Sistema de Evaluación del Desempeño (SED)**

Gobierno del Estado de Jalisco Secretaría de la Hacienda Pública

**Datos del Programa**

**Oferta de Bachillerato General en el estado de Jalisco en sus diferentes Opciones**

Eje: Desarrollo Social Tema: Educación

**¿Quién gasta?**

04 Unidad Presupuestal	011 Unidad Responsable	00152 Unidad Ejecutora del Gasto
Secretaría de Educación	Colegio de Bachilleres del Estado de Jalisco	Colegio de Bachilleres del Estado de Jalisco

**¿Para qué se gasta?**

Finalidad	Función	Subfunción
Desarrollo Social	Educación	Educación Media Superior

**Presupuesto asignado al Programa Presupuestario**

Monto

**Objetivos**

Nivel	Clave Componente	Resumen Narrativo
Fin		

**Datos del Indicador**

Denominación	Método de cálculo
Posición en el Índice de Rezago Social	$(\text{Posición en el Índice de Rezago Social (Realizado)} / \text{Posición en el Índice de Rezago Social (Programado)}) * 100$

**Descripción del Indicador**  
Lugar que ocupa Jalisco dentro del contexto de las entidades federativas del país respecto al Índice de Rezago Social, el cual es una medida agregada que se compone de variables de educación, acceso a servicios de salud, servicios básicos en la vivienda, de calidad y espacios en la misma, y activos en el hogar. Es decir, proporciona el resumen de cuatro carencias sociales de la medición de pobreza del CONEVAL: rezago educativo, acceso a los servicios de salud, acceso a los servicios básicos en la vivienda, y la calidad y espacios en la vivienda.

<b>Tipo de Indicador</b>	<input type="text" value="Estratégico"/>	<b>Dimensión del Indicador</b>	<input type="text" value="Eficacia"/>	<b>Año de Medición del Resultado</b>	<input type="text" value="2021"/>
<b>Cobertura</b>	<input type="text" value="Estatal"/>	<b>Frecuencia de Medición</b>	<input type="text" value="Quinquenal"/>		

						Desagregado meta valor por género				
Parámetros de semaforización						Meta Institucional	Meta Valor	Unidad de medida (meta valor)	Hombre	Mujer
0	59.99	60.00	79.99	80.00	130	100%	29	Posición	0.00	0.00
						<b>Sentido del Indicador</b>	<b>Línea Base (meta valor)</b>	<b>Año (Línea base)</b>		
						Ascendente	25	2010		

**Variables del Indicador**

Nombre de la Variable	Unidad de medida	Tipo de Acumulación
Posición en el Índice de Rezago Social (realizado)	Posición	Suma
Posición en el Índice de Rezago Social (programado)	Posición	Suma

**Fuente de Información**

**Medios de verificación**

**Supuestos**

**Observaciones**

**Id\_mir**

- 1 El presente documento despliega la información perteneciente a los indicadores estratégicos y gestión de aquellos programas presupuestarios que proveen de bienes y servicios que generan valor público a la ciudadanía jalisciense
- 2 Se muestra el número del Componente relacionado con el indicador.

### GOBIERNO DEL ESTADO DE JALISCO PRESUPUESTO DE EGRESOS PARA EL EJERCICIO FISCAL 2021 Ficha Técnica de Indicador

#### Sistema de Evaluación del Desempeño (SED)

Gobierno del Estado de Jalisco Secretaría de la Hacienda Pública

#### Datos del Programa

Administración Central para la Educación Media Superior

Eje: Desarrollo Social

Tema: Educación

#### ¿Quién gasta?

04 Unidad Presupuestal	011 Unidad Responsable	00152 Unidad Ejecutora del Gasto
Secretaría de Educación	Colegio de Bachilleres del Estado de Jalisco	Colegio de Bachilleres del Estado de Jalisco

#### ¿Para qué se gasta?

Finalidad	Función	Subfunción
Desarrollo Social	Educación	Educación Media Superior

#### Presupuesto asignado al Programa Presupuestario

Monto

#### Objetivos

Nivel	Clave Componente	Resumen Narrativo
Fin		

#### Datos del Indicador

Denominación	Método de cálculo
Posición en el Índice de Rezago Social	$(\text{Posición en el Índice de Rezago Social (Realizado)} / \text{Posición en el Índice de Rezago Social (Programado)}) * 100$

#### Descripción del Indicador

Lugar que ocupa Jalisco dentro del contexto de las entidades federativas del país respecto al Índice de Rezago Social, el cual es una medida agregada que se compone de variables de educación, acceso a servicios de salud, servicios básicos en la vivienda, de calidad y espacios en la misma, y activos en el hogar. Es decir, proporciona el resumen de cuatro carencias sociales de la medición de pobreza del CONEVAL: rezago educativo, acceso a los servicios de salud, acceso a los servicios básicos en la vivienda, y la calidad y espacios en la vivienda.

Tipo de Indicador	<input type="text" value="Estratégico"/>	Dimensión del Indicador	<input type="text" value="Eficacia"/>	Año de Medición del Resultado	<input type="text" value="2021"/>
Cobertura	<input type="text" value="Estatal"/>	Frecuencia de Medición	<input type="text" value="Quinquenal"/>		

#### Desagregado meta valor por género

Parámetros de semaforización						Meta Institucional	Meta Valor	Unidad de medida (meta valor)	Desagregado meta valor por género	
0	59.99	60.00	79.99	80.00	130	100%	29	Posición	Hombre	Mujer
						Sentido del Indicador	Línea Base (meta valor)	Año (Línea base)	0.00	0.00
						Ascendente	25	2010		

#### Variables del Indicador

Nombre de la Variable	Unidad de medida	Tipo de Acumulación
Posición en el Índice de Rezago Social (realizado)	Posición	Suma
Posición en el Índice de Rezago Social (programado)	Posición	Suma

Fuente de Información	CONEVAL. Índice de Rezago Social a nivel municipal y por localidad, 2015.	
Medios de verificación		
Supuestos		
Observaciones		
Id_mir	<input type="text" value="11595"/>	

- 1 El presente documento despliega la información perteneciente a los indicadores estratégicos y gestión de aquellos programas presupuestarios que proveen de bienes y servicios que generan valor público a la ciudadanía jalisciense
- 2 Se muestra el número del Componente relacionado con el indicador.

### GOBIERNO DEL ESTADO DE JALISCO PRESUPUESTO DE EGRESOS PARA EL EJERCICIO FISCAL 2021 Ficha Técnica de Indicador

#### Sistema de Evaluación del Desempeño (SED)

Gobierno del Estado de Jalisco Secretaría de la Hacienda Pública

#### Datos del Programa

**Oferta de Bachillerato General en el estado de Jalisco en sus diferentes Opciones**

Eje: Desarrollo Social Tema: Educación

#### ¿Quién gasta?

04 Unidad Presupuestal	011 Unidad Responsable	00152 Unidad Ejecutora del Gasto
Secretaría de Educación	Colegio de Bachilleres del Estado de Jalisco	Colegio de Bachilleres del Estado de Jalisco

#### ¿Para qué se gasta?

Finalidad	Función	Subfunción
Desarrollo Social	Educación	Educación Media Superior

#### Presupuesto asignado al Programa Presupuestario

Monto

#### Objetivos

Nivel	Clave Componente	Resumen Narrativo
Propósito		

#### Datos del Indicador

Denominación	Método de cálculo
Porcentaje de eficiencia terminal media superior	(Egresados de media superior del ciclo en estudio y el número de estudiantes de nuevo ingreso a primer grado de 2 ciclos anteriores al ciclo en estudio. (Realizado)/Egresados de media superior del ciclo en estudio y el número de estudiantes de nuevo ingreso a primer grado de 2 ciclos anteriores al ciclo en estudio. (Programado))*100

**Descripción del Indicador**  
Es la relación porcentual de alumnos que termina el nivel de educación media superior de manera regular dentro del tiempo ideal establecido.

<b>Tipo de Indicador</b>	<input type="text" value="Estratégico"/>	<b>Dimensión del Indicador</b>	<input type="text" value="Eficacia"/>	<b>Año de Medición del Resultado</b>	<input type="text" value="2021"/>
<b>Cobertura</b>	<input type="text" value="Estatal"/>	<b>Frecuencia de Medición</b>	<input type="text" value="Anual"/>		

Parámetros de semaforización						Desagregado meta valor por género				
0	59.99	60.00	79.99	80.00	130	Meta Institucional	Meta Valor	Unidad de medida (meta valor)	Hombre	Mujer
■	■	■	■	■	■	100%	91	Porcentaje	0.00	0.00
						<b>Sentido del Indicador</b>	<b>Línea Base (meta valor)</b>	<b>Año (Línea base)</b>		
						Ascendente	58	2006		

#### Variables del Indicador

Nombre de la Variable	Unidad de medida	Tipo de Acumulación
Egresados de media superior del ciclo en estudio y el número de estudiantes de nuevo ingreso a primer grado de 2 ciclos anteriores al ciclo en estudio. (realizado)	Porcentaje	Suma
Egresados de media superior del ciclo en estudio y el número de estudiantes de nuevo ingreso a primer grado de 2 ciclos anteriores al ciclo en estudio. (programado)	Porcentaje	Suma

**Fuente de Información**

**Medios de verificación**

**Supuestos**

**Observaciones**

**Id\_mir**

- 1 El presente documento despliega la información perteneciente a los indicadores estratégicos y gestión de aquellos programas presupuestarios que proveen de bienes y servicios que generan valor público a la ciudadanía jalisciense
- 2 Se muestra el número del Componente relacionado con el indicador.

### GOBIERNO DEL ESTADO DE JALISCO PRESUPUESTO DE EGRESOS PARA EL EJERCICIO FISCAL 2021 Ficha Técnica de Indicador

#### Sistema de Evaluación del Desempeño (SED)

Gobierno del Estado de Jalisco Secretaría de la Hacienda Pública

#### Datos del Programa

Administración Central para la Educación Media Superior

Eje: Desarrollo Social

Tema: Educación

#### ¿Quién gasta?

04 Unidad Presupuestal	011 Unidad Responsable	00152 Unidad Ejecutora del Gasto
Secretaría de Educación	Colegio de Bachilleres del Estado de Jalisco	Colegio de Bachilleres del Estado de Jalisco

#### ¿Para qué se gasta?

Finalidad	Función	Subfunción
Desarrollo Social	Educación	Educación Media Superior

#### Presupuesto asignado al Programa Presupuestario

Monto

#### Objetivos

Nivel	Clave Componente	Resumen Narrativo
Propósito		

#### Datos del Indicador

Denominación	Método de cálculo
Porcentaje de eficiencia terminal media superior	(Egresados de media superior del ciclo en estudio y el número de estudiantes de nuevo ingreso a primer grado de 2 ciclos anteriores al ciclo en estudio. (Realizado)/Egresados de media superior del ciclo en estudio y el número de estudiantes de nuevo ingreso a primer grado de 2 ciclos anteriores al ciclo en estudio. (Programado))*100

**Descripción del Indicador**  
Es la relación porcentual de alumnos que termina el nivel de educación media superior de manera regular dentro del tiempo ideal establecido.

<b>Tipo de Indicador</b>	<input type="text" value="Estratégico"/>	<b>Dimensión del Indicador</b>	<input type="text" value="Eficacia"/>	<b>Año de Medición del Resultado</b>	<input type="text" value="2021"/>
<b>Cobertura</b>	<input type="text" value="Estatal"/>	<b>Frecuencia de Medición</b>	<input type="text" value="Anual"/>		

Parámetros de semaforización						Desagregado meta valor por género				
0	59.99	60.00	79.99	80.00	130	Meta Institucional	Meta Valor	Unidad de medida (meta valor)	Hombre	Mujer
■	■	■	■	■		100%	91	Porcentaje	0.00	0.00
						<b>Sentido del Indicador</b>	<b>Línea Base (meta valor)</b>	<b>Año (Línea base)</b>		
						Ascendente	58	2006		

#### Variables del Indicador

Nombre de la Variable	Unidad de medida	Tipo de Acumulación
Egresados de media superior del ciclo en estudio y el número de estudiantes de nuevo ingreso a primer grado de 2 ciclos anteriores al ciclo en estudio. (realizado)	Porcentaje	Suma
Egresados de media superior del ciclo en estudio y el número de estudiantes de nuevo ingreso a primer grado de 2 ciclos anteriores al ciclo en estudio. (programado)	Porcentaje	Suma

**Fuente de Información**

**Medios de verificación**

**Supuestos**

**Observaciones**

**id\_mir**

- 1 El presente documento despliega la información perteneciente a los indicadores estratégicos y gestión de aquellos programas presupuestarios que proveen de bienes y servicios que generan valor público a la ciudadanía jalisciense
- 2 Se muestra el número del Componente relacionado con el indicador.

**GOBIERNO DEL ESTADO DE JALISCO**  
**PRESUPUESTO DE EGRESOS PARA EL EJERCICIO FISCAL 2021**  
**Ficha Técnica de Indicador**

**Sistema de Evaluación del Desempeño (SED)**

<b>Gobierno del Estado de Jalisco</b>		<b>Secretaría de la Hacienda Pública</b>				
<b>Datos del Programa</b>						
<b>Oferta de Bachillerato General en el estado de Jalisco en sus diferentes Opciones</b>						
Eje: Desarrollo Social		Tema: Educación				
<b>¿Quién gasta?</b>						
04 Unidad Presupuestal	011 Unidad Responsable	00152 Unidad Ejecutora del Gasto				
Secretaría de Educación	Colegio de Bachilleres del Estado de Jalisco	Colegio de Bachilleres del Estado de Jalisco				
<b>¿Para qué se gasta?</b>						
Finalidad	Función	Subfunción				
Desarrollo Social	Educación	Educación Media Superior				
<b>Presupuesto asignado al Programa Presupuestario</b>						
Monto		\$546,982,825.52				
<b>Objetivos</b>						
Nivel	Clave Componente	Resumen Narrativo				
Componente	11	Educación Media Superior impartida en planteles y centros de Educación Media Superior a Distancia (EMSaD)				
<b>Datos del Indicador</b>						
<b>Denominación</b>		<b>Método de cálculo</b>				
Total de matrícula inicial de los dos semestres en Planteles y Centros de Educación Media Superior a Distancia (EMSaD) implementada.		$(\text{Total de matrícula en Planteles y Centros de Educación Media Superior a Distancia (EMSaD) implementada. (Realizado)} / \text{Total de matrícula en Planteles y Centros de Educación Media Superior a Distancia (EMSaD) implementada. (Programado)}) * 100$				
<b>Descripción del Indicador</b>						
Suma de las matrículas de inicio de los dos semestres 2021 de Planteles y Centros de Educación Media Superior a Distancia (EMSaD)						
<b>Tipo de Indicador</b>	Gestión	<b>Dimensión del Indicador</b>	Eficiencia			
<b>Cobertura</b>	Estatal	<b>Frecuencia de Medición</b>	Semestral			
<b>Desagregado meta valor por género</b>						
<b>Parámetros de semaforización</b>		<b>Meta Institucional</b>	<b>Meta Valor</b>	<b>Unidad de medida (meta valor)</b>	<b>Hombre</b>	<b>Mujer</b>
0	59.99	60.00	79.99	80.00	130	
		100%	42,931	Alumno	0.00	0.00
		<b>Sentido del Indicador</b>	<b>Línea Base (meta valor)</b>	<b>Año (Línea base)</b>		
		Ascendente	46,300	2020		
<b>Variables del Indicador</b>						
<b>Nombre de la Variable</b>			<b>Unidad de medida</b>	<b>Tipo de Acumulación</b>		
Total de matrícula en Planteles y Centros de Educación Media Superior a Distancia (EMSaD) implementada. (realizado)			Alumno	Suma		
Total de matrícula en Planteles y Centros de Educación Media Superior a Distancia (EMSaD) implementada. (programado)			Alumno	Suma		
<b>Fuente de Información</b>						
Sistema de Control Escolar, Informe a la Junta Directiva						
<b>Medios de verificación</b>						
Informe a la Junta Directiva, correspondiente a la matrícula de plantas del año 2021. Proporcionado por el departamento de Control Escolar.						
<b>Supuestos</b>						
El COBAEJ tiene la suficiencia presupuestal para el pago de nómina, gastos de operación así como de proyectos estratégicos que permitan el logro de objetivos que coadyuven a una buena relación entre docentes y administrativos con el COBAEJ, además cuenta con las condiciones suficientemente aceptables en cuestión de salud pública, y seguridad, así como para atender cualquier imprevisto que genere la presencia o la manifestación de desastres naturales.						
<b>Observaciones</b>						
<b>Id. mir</b>						
9499						

- 1 El presente documento despliega la información perteneciente a los indicadores estratégicos y gestión de aquellos programas presupuestarios que proveen de bienes y servicios que generan valor público a la ciudadanía jalisciense
- 2 Se muestra el número del Componente relacionado con el indicador.

### GOBIERNO DEL ESTADO DE JALISCO PRESUPUESTO DE EGRESOS PARA EL EJERCICIO FISCAL 2021 Ficha Técnica de Indicador

#### Sistema de Evaluación del Desempeño (SED)

Gobierno del Estado de Jalisco Secretaría de la Hacienda Pública

#### Datos del Programa

**Oferta de Bachillerato General en el estado de Jalisco en sus diferentes Opciones**

Eje: Desarrollo Social Tema: Educación

#### ¿Quién gasta?

04 Unidad Presupuestal	011 Unidad Responsable	00152 Unidad Ejecutora del Gasto
Secretaría de Educación	Colegio de Bachilleres del Estado de Jalisco	Colegio de Bachilleres del Estado de Jalisco

#### ¿Para qué se gasta?

Finalidad	Función	Subfunción
Desarrollo Social	Educación	Educación Media Superior

#### Presupuesto asignado al Programa Presupuestario

Monto

#### Objetivos

Nivel	Clave Componente	Resumen Narrativo
Componente	I2	Educación Media Superior impartida en Telebachilleratos Comunitarios (TBC).

#### Datos del Indicador

Denominación	Método de cálculo
Total de alumnas y alumnos inscritos en el semestre que inicia en agosto 2021 en Telebachilleratos Comunitarios (TBC).	(Total de alumnas y alumnos inscritos en el semestre que inicia en agosto 2021 en Telebachilleratos Comunitarios (TBC). (Realizado) / Total de alumnas y alumnos inscritos en el semestre que inicia en agosto 2021 en Telebachilleratos Comunitarios (TBC). (Programado))*100

**Descripción del Indicador**  
Suma de los alumnas y alumnos matriculados del semestre que inicia en agosto 2021 en Telebachilleratos Comunitarios (TBC).

<b>Tipo de Indicador</b>	Estratégico	<b>Dimensión del Indicador</b>	Eficiencia	<b>Año de Medición del Resultado</b>	2021
<b>Cobertura</b>	Estatral	<b>Frecuencia de Medición</b>	Anual		

Desagregado meta valor por género					
Parámetros de semaforización					
0	59.99	60.00	79.99	80.00	130
Meta Institucional	Meta Valor	Unidad de medida (meta valor)	Hombre	Mujer	
100%	2,526	Alumno	0.00	0.00	
Sentido del Indicador	Línea Base (meta valor)	Año (Línea base)			
Ascendente	2,800	2020			

#### Variables del Indicador

Nombre de la Variable	Unidad de medida	Tipo de Acumulación
Total de alumnas y alumnos inscritos en el semestre que inicia en agosto 2021 en Telebachilleratos Comunitarios (TBC). (realizado)	Alumno	Suma
Total de alumnas y alumnos inscritos en el semestre que inicia en agosto 2021 en Telebachilleratos Comunitarios (TBC). (programado)	Alumno	Suma

**Fuente de Información**

**Medios de verificación**

**Supuestos**

**Observaciones**

**id\_mir**

- 1 El presente documento despliega la información perteneciente a los indicadores estratégicos y gestión de aquellos programas presupuestarios que proveen de bienes y servicios que generan valor público a la ciudadanía jalisciense
- 2 Se muestra el número del Componente relacionado con el indicador.

### GOBIERNO DEL ESTADO DE JALISCO PRESUPUESTO DE EGRESOS PARA EL EJERCICIO FISCAL 2021 Ficha Técnica de Indicador

#### Sistema de Evaluación del Desempeño (SED)

Gobierno del Estado de Jalisco Secretaría de la Hacienda Pública

#### Datos del Programa

Administración Central para la Educación Media Superior

Eje: Desarrollo Social

Tema: Educación

#### ¿Quién gasta?

04 Unidad Presupuestal	011 Unidad Responsable	00152 Unidad Ejecutora del Gasto
Secretaría de Educación	Colegio de Bachilleres del Estado de Jalisco	Colegio de Bachilleres del Estado de Jalisco

#### ¿Para qué se gasta?

Finalidad	Función	Subfunción
Desarrollo Social	Educación	Educación Media Superior

#### Presupuesto asignado al Programa Presupuestario

Monto

#### Objetivos

Nivel	Clave Componente	Resumen Narrativo
Componente	01	Reportes realizados dentro del Programa Anual de Trabajo en coordinación con la Contraloría del Estado de Jalisco

#### Datos del Indicador

Denominación	Método de cálculo
Total de reportes de avances en cumplimiento de las metas establecidas en el Programa Anual de Trabajo	$(\text{Total de reportes de avances en cumplimiento de las metas establecidas en el Programa Anual de Trabajo (Realizado)} / \text{Total de reportes de avances en cumplimiento de las metas establecidas en el Programa Anual de Trabajo (Programado)}) * 100$

**Descripción del Indicador**  
Suma de los reportes de avances en cumplimiento de las metas establecidas en el Programa Anual de Trabajo

<b>Tipo de Indicador</b>	<input type="text" value="Estratégico"/>	<b>Dimensión del Indicador</b>	<input type="text" value="Eficiencia"/>	<b>Año de Medición del Resultado</b>	<input type="text" value="2021"/>
<b>Cobertura</b>	<input type="text" value="Estatal"/>	<b>Frecuencia de Medición</b>	<input type="text" value="Bimestral"/>		

Parámetros de semaforización						Desagregado meta valor por género				
0	59.99	60.00	79.99	80.00	130	Meta Institucional	Meta Valor	Unidad de medida (meta valor)	Hombre	Mujer
0	59.99	60.00	79.99	80.00	130	100%	6	Reporte	0.00	0.00
						<b>Sentido del Indicador</b>	<b>Línea Base (meta valor)</b>	<b>Año (Línea base)</b>		
						Ascendente	No disponible	No disponible		

#### Variables del Indicador

Nombre de la Variable	Unidad de medida	Tipo de Acumulación
Total de reportes de avances en cumplimiento de las metas establecidas en el Programa Anual de Trabajo (realizado)	Reporte	Suma
Total de reportes de avances en cumplimiento de las metas establecidas en el Programa Anual de Trabajo (programado)	Reporte	Suma

**Fuente de Información**

**Medios de verificación**

**Supuestos**

**Observaciones**

**Id\_mir**

- 1 El presente documento despliega la información perteneciente a los indicadores estratégicos y gestión de aquellos programas presupuestarios que proveen de bienes y servicios que generan valor público a la ciudadanía jalisciense
- 2 Se muestra el número del Componente relacionado con el indicador.



### GOBIERNO DEL ESTADO DE JALISCO PRESUPUESTO DE EGRESOS PARA EL EJERCICIO FISCAL 2021 Ficha Técnica de Indicador

#### Sistema de Evaluación del Desempeño (SED)

Gobierno del Estado de Jalisco Secretaría de la Hacienda Pública

#### Datos del Programa

Administración Central para la Educación Media Superior

Eje: Desarrollo Social

Tema: Educación

#### ¿Quién gasta?

04 Unidad Presupuestal	011 Unidad Responsable	00152 Unidad Ejecutora del Gasto
Secretaría de Educación	Colegio de Bachilleres del Estado de Jalisco	Colegio de Bachilleres del Estado de Jalisco

#### ¿Para qué se gasta?

Finalidad	Función	Subfunción
Desarrollo Social	Educación	Educación Media Superior

#### Presupuesto asignado al Programa Presupuestario

Monto

#### Objetivos

Nivel	Clave Componente	Resumen Narrativo
Componente	02	Capacitación del personal docente de base efectuada para mejora de los servicios educativos.

#### Datos del Indicador

Denominación	Método de cálculo
Total de docentes capacitados.	(Capacitación del personal docente de base efectuada para mejora de los servicios educativos. (Realizado) / Capacitación del personal docente de base efectuada para mejora de los servicios educativos. (Programado)) * 100

**Descripción del Indicador**  
Porcentaje de personal docente de base capacitados de planteles, Centros de Educación Media Superior a Distancia (EMSaD).

Tipo de Indicador	Gestión	Dimensión del Indicador	Eficiencia	Año de Medición del Resultado	2021
Cobertura	Estatal	Frecuencia de Medición	Anual		

Parámetros de semaforización		Desagregado meta valor por género				
		Meta Institucional	Meta Valor	Unidad de medida (meta valor)	Hombre	Mujer
0	59.99	100%	70	Porcentaje	0.00	0.00
60.00	79.99	Sentido del Indicador	Línea Base (meta valor)	Año (Línea base)		
80.00	130				Ascendente	1,300

#### Variables del Indicador

Nombre de la Variable	Unidad de medida	Tipo de Acumulación
Capacitación del personal docente de base efectuada para mejora de los servicios educativos. (realizado)	Porcentaje	Suma
Capacitación del personal docente de base efectuada para mejora de los servicios educativos. (programado)	Porcentaje	Suma

**Fuente de Información** Departamento de Desarrollo Académico y Capacitación, registro electrónico de constancias de capacitación.

**Medios de verificación** Registro electrónico de constancias de capacitación. Proporcionado por el departamento de Desarrollo Académico y Capacitación.

**Supuestos** El COBAEJ cuenta con la suficiencia presupuestal para la realización de las capacitaciones y con el personal capacitado para impartir cursos, los docentes, asisten a los cursos ofertados por el COBAEJ.

**Observaciones**

Id\_mir

- 1 El presente documento despliega la información perteneciente a los indicadores estratégicos y gestión de aquellos programas presupuestarios que proveen de bienes y servicios que generan valor público a la ciudadanía jalisciense
- 2 Se muestra el número del Componente relacionado con el indicador.

**GOBIERNO DEL ESTADO DE JALISCO**  
**PRESUPUESTO DE EGRESOS PARA EL EJERCICIO FISCAL 2021**  
**Ficha Técnica de Indicador**

**Sistema de Evaluación del Desempeño (SED)**

Gobierno del Estado de Jalisco Secretaría de la Hacienda Pública

**Datos del Programa**

**Oferta de Bachillerato General en el estado de Jalisco en sus diferentes Opciones**

Eje: Desarrollo Social

Tema: Educación

**¿Quién gasta?**

04 Unidad Presupuestal	011 Unidad Responsable	00152 Unidad Ejecutora del Gasto
Secretaría de Educación	Colegio de Bachilleres del Estado de Jalisco	Colegio de Bachilleres del Estado de Jalisco

**¿Para qué se gasta?**

Finalidad	Función	Subfunción
Desarrollo Social	Educación	Educación Media Superior

**Presupuesto asignado al Programa Presupuestario**

Monto

**Objetivos**

Nivel	Clave Componente	Resumen Narrativo
Componente	I5	Educación Media Superior impartida en el Sistema de Preparatoria Abierta

**Datos del Indicador**

Denominación	Método de cálculo
Total de alumnas y alumnos activos en el Sistema de Preparatoria Abierta (SPA).	$(\text{Total de alumnas y alumnos activos en el Sistema de Preparatoria Abierta (SPA)} / (\text{Realizado} / \text{Total de alumnas y alumnos activos en el Sistema de Preparatoria Abierta (SPA)} \cdot (\text{Programado})) \cdot 100$

**Descripción del Indicador**  
Suma de alumnas y alumnos activos del Sistemas de Preparatoria Abierta.

<b>Tipo de Indicador</b>	<input type="text" value="Estratégico"/>	<b>Dimensión del Indicador</b>	<input type="text" value="Eficiencia"/>	<b>Año de Medición del Resultado</b>	<input type="text" value="2021"/>
<b>Cobertura</b>	<input type="text" value="Estatal"/>	<b>Frecuencia de Medición</b>	<input type="text" value="Anual"/>		

**Desagregado meta valor por género**

Parámetros de semaforización	Meta Institucional	Meta Valor	Unidad de medida (meta valor)	Hombre	Mujer
	<input type="text" value="0"/> <input type="text" value="59.99"/> <input type="text" value="60.00"/> <input type="text" value="79.99"/> <input type="text" value="80.00"/> <input type="text" value="130"/>	<input type="text" value="100%"/>	<input type="text" value="14,938"/>	<input type="text" value="Alumno"/>	<input type="text" value="0.00"/>
	Sentido del Indicador	Línea Base (meta valor)	Año (Línea base)		
	<input type="text" value="Ascendente"/>	<input type="text" value="17,000"/>	<input type="text" value="2020"/>		

**Variables del Indicador**

Nombre de la Variable	Unidad de medida	Tipo de Acumulación
Total de alumnas y alumnos activos en el Sistema de Preparatoria Abierta (SPA). (realizado)	<input type="text" value="Alumno"/>	<input type="text" value="Suma"/>
Total de alumnas y alumnos activos en el Sistema de Preparatoria Abierta (SPA). (programado)	<input type="text" value="Alumno"/>	<input type="text" value="Suma"/>

**Fuente de Información**

**Medios de verificación**

**Supuestos**

**Observaciones**

**Id\_mir**

- 1 El presente documento despliega la información perteneciente a los indicadores estratégicos y gestión de aquellos programas presupuestarios que proveen de bienes y servicios que generan valor público a la ciudadanía jalisciense
- 2 Se muestra el número del Componente relacionado con el indicador.

### GOBIERNO DEL ESTADO DE JALISCO PRESUPUESTO DE EGRESOS PARA EL EJERCICIO FISCAL 2021 Ficha Técnica de Indicador

#### Sistema de Evaluación del Desempeño (SED)

Gobierno del Estado de Jalisco Secretaría de la Hacienda Pública

#### Datos del Programa

#### Formación y Capacitación para el Trabajo

Eje: Desarrollo Social

Tema: Educación

#### ¿Quién gasta?

04 Unidad Presupuestal	013 Unidad Responsable	00154 Unidad Ejecutora del Gasto
Secretaría de Educación	Instituto de Formación para el Trabajo del Estado de Jalisco (IDEFT)	Instituto de Formación para el Trabajo del Estado de Jalisco (IDEFT)

#### ¿Para qué se gasta?

Finalidad	Función	Subfunción
Desarrollo Social	Educación	Educación Media Superior

#### Presupuesto asignado al Programa Presupuestario

Monto \$80,771,499.75

#### Objetivos

Nivel	Clave Componente	Resumen Narrativo
Fin		

#### Datos del Indicador

Denominación	Método de cálculo
Posición en el Índice de Rezago Social	$(\text{Posición en el Índice de Rezago Social (Realizado)} / \text{Posición en el Índice de Rezago Social (Programado)}) * 100$

#### Descripción del Indicador

Lugar que ocupa Jalisco dentro del contexto de las entidades federativas del país respecto al Índice de Rezago Social, el cual es una medida agregada que se compone de variables de educación, acceso a servicios de salud, servicios básicos en la vivienda, de calidad y espacios en la misma, y activos en el hogar. Es decir, proporciona el resumen de cuatro carencias sociales de la medición de pobreza del CONEVAL: rezago educativo, acceso a los servicios de salud, acceso a los servicios básicos en la vivienda, y la calidad y espacios en la vivienda.

Tipo de Indicador	Estratégico	Dimensión del Indicador	Eficacia	Año de Medición del Resultado	2021
Cobertura	Estatal	Frecuencia de Medición	Quinquenal		

#### Desagregado meta valor por género

Parámetros de semaforización						Meta Institucional	Meta Valor	Unidad de medida (meta valor)	Hombre	Mujer
0	59.99	60.00	79.99	80.00	130	100%	29	Posición	0.00	0.00
						Sentido del Indicador	Línea Base (meta valor)	Año (Línea base)		
						Ascendente	25	2010		

#### Variables del Indicador

Nombre de la Variable	Unidad de medida	Tipo de Acumulación
Posición en el Índice de Rezago Social (realizado)	Posición	Suma
Posición en el Índice de Rezago Social (programado)	Posición	Suma

Fuente de Información CONEVAL. Índice de Rezago Social a nivel municipal y por localidad, 2015.

Medios de verificación

Supuestos

Observaciones

Id. mir 8913

- 1 El presente documento despliega la información perteneciente a los indicadores estratégicos y gestión de aquellos programas presupuestarios que proveen de bienes y servicios que generan valor público a la ciudadanía jalisciense
- 2 Se muestra el número del Componente relacionado con el indicador.

**GOBIERNO DEL ESTADO DE JALISCO**  
**PRESUPUESTO DE EGRESOS PARA EL EJERCICIO FISCAL 2021**

**Ficha Técnica de Indicador**

**Sistema de Evaluación del Desempeño (SED)**

Gobierno del Estado de Jalisco Secretaría de la Hacienda Pública

**Datos del Programa**

**Administración para los servicios de Capacitación para el Trabajo**

Eje: Desarrollo Social

Tema: Educación

**¿Quién gasta?**

04 Unidad Presupuestal	013 Unidad Responsable	00154 Unidad Ejecutora del Gasto
Secretaría de Educación	Instituto de Formación para el Trabajo del Estado de Jalisco (IDEFT)	Instituto de Formación para el Trabajo del Estado de Jalisco (IDEFT)

**¿Para qué se gasta?**

Finalidad	Función	Subfunción
Desarrollo Social	Educación	Educación Media Superior

**Presupuesto asignado al Programa Presupuestario**

Monto

**Objetivos**

Nivel	Clave Componente	Resumen Narrativo
Fin		

**Datos del Indicador**

Denominación	Método de cálculo
Porcentaje de población en situación de pobreza	(Proporción de la población en situación de pobreza con respecto al total de la población (Realizado)/Proporción de la población en situación de pobreza con respecto al total de la población (Programado))*100

**Descripción del Indicador**  
Muestra el porcentaje de personas que se encuentra en situación de pobreza cuando: presenta al menos una carencia social y no tiene un ingreso suficiente para satisfacer sus necesidades.

<b>Tipo de Indicador</b>	<input type="text" value="Estratégico"/>	<b>Dimensión del Indicador</b>	<input type="text" value="Eficacia"/>	<b>Año de Medición del Resultado</b>	<input type="text" value="2021"/>
<b>Cobertura</b>	<input type="text" value="Estatal"/>	<b>Frecuencia de Medición</b>	<input type="text" value="Bienal"/>		

Parámetros de semaforización						Desagregado meta valor por género				
130	80.00	79.99	60.00	59.99	0	Meta Institucional	Meta Valor	Unidad de medida (meta valor)	Hombre	Mujer
■	■	■	■	■	■	<input type="text" value="100%"/>	<input type="text" value="27"/>	<input type="text" value="Porcentaje"/>	<input type="text" value="0.00"/>	<input type="text" value="0.00"/>
						<b>Sentido del Indicador</b>	<b>Línea Base (meta valor)</b>	<b>Año (Línea base)</b>		
						<input type="text" value="Descendente"/>	<input type="text" value="37"/>	<input type="text" value="2010"/>		

**VARIABLES DEL INDICADOR**

Nombre de la Variable	Unidad de medida	Tipo de Acumulación
Proporción de la población en situación de pobreza con respecto al total de la población (realizado)	<input type="text" value="Porcentaje"/>	<input type="text" value="Suma"/>
Proporción de la población en situación de pobreza con respecto al total de la población (programado)	<input type="text" value="Porcentaje"/>	<input type="text" value="Suma"/>

<b>Fuente de Información</b>	<input type="text" value="CONEVAL. Estimaciones con base en el MCS-ENIGH 2008, 2010, 2012, 2014 y el MEC del MCS-ENIGH 2016 y 2018."/>
<b>Medios de verificación</b>	<input type="text"/>
<b>Supuestos</b>	<input type="text"/>
<b>Observaciones</b>	<input type="text"/>
<b>id_mir</b>	<input type="text" value="13679"/>

- 1 El presente documento despliega la información perteneciente a los indicadores estratégicos y gestión de aquellos programas presupuestarios que proveen de bienes y servicios que generan valor público a la ciudadanía jalisciense
- 2 Se muestra el número del Componente relacionado con el indicador.

### GOBIERNO DEL ESTADO DE JALISCO PRESUPUESTO DE EGRESOS PARA EL EJERCICIO FISCAL 2021 Ficha Técnica de Indicador

#### Sistema de Evaluación del Desempeño (SED)

Gobierno del Estado de Jalisco Secretaría de la Hacienda Pública

#### Datos del Programa

#### Formación y Capacitación para el Trabajo

Eje: Desarrollo Social

Tema: Educación

#### ¿Quién gasta?

04 Unidad Presupuestal	013 Unidad Responsable	00154 Unidad Ejecutora del Gasto
Secretaría de Educación	Instituto de Formación para el Trabajo del Estado de Jalisco (IDEFT)	Instituto de Formación para el Trabajo del Estado de Jalisco (IDEFT)

#### ¿Para qué se gasta?

Finalidad	Función	Subfunción
Desarrollo Social	Educación	Educación Media Superior

#### Presupuesto asignado al Programa Presupuestario

Monto \$80,771,499.75

#### Objetivos


Nivel	Clave Componente	Resumen Narrativo
Propósito		

#### Datos del Indicador

Denominación	Método de cálculo
Porcentaje de cobertura en educación media superior de 15 a 17 años	$(\text{Total de educación media superior del ciclo en estudio entre la población de 15 a 17 años de edad del mismo año (Realizado)} / \text{Total de educación media superior del ciclo en estudio entre la población de 15 a 17 años de edad del mismo año (Programado)}) * 100$

**Descripción del Indicador**  
Es la proporción de la matrícula total de educación media superior, respecto a la población de 15 a 17 años, edad oficial para cursar este nivel.

<b>Tipo de Indicador</b>	Estratégico	<b>Dimensión del Indicador</b>	Eficacia	<b>Año de Medición del Resultado</b>	2021
<b>Cobertura</b>	Estatal	<b>Frecuencia de Medición</b>	Anual		

						Desagregado meta valor por género				
Parámetros de semaforización						Meta Institucional	Meta Valor	Unidad de medida (meta valor)	Hombre	Mujer
0	59.99	60.00	79.99	80.00	130	100%	77	Porcentaje	0.00	0.00
						<b>Sentido del Indicador</b>	<b>Línea Base (meta valor)</b>	<b>Año (Línea base)</b>		
						Ascendente	53	2006		

#### Variables del Indicador

Nombre de la Variable	Unidad de medida	Tipo de Acumulación
Total de educación media superior del ciclo en estudio entre la población de 15 a 17 años de edad del mismo año (realizado)	Porcentaje	Suma
Total de educación media superior del ciclo en estudio entre la población de 15 a 17 años de edad del mismo año (programado)	Porcentaje	Suma

**Fuente de Información** Secretaría de Educación Pública (SEP), Sistema Nacional de Información Estadística Educativa (SNIEE), 2019.

**Medios de verificación**

**Supuestos**

**Observaciones**

**Id\_mir** 8914

- 1 El presente documento despliega la información perteneciente a los indicadores estratégicos y gestión de aquellos programas presupuestarios que proveen de bienes y servicios que generan valor público a la ciudadanía jalisciense
- 2 Se muestra el número del Componente relacionado con el indicador.

**GOBIERNO DEL ESTADO DE JALISCO**  
**PRESUPUESTO DE EGRESOS PARA EL EJERCICIO FISCAL 2021**

**Ficha Técnica de Indicador**

**Sistema de Evaluación del Desempeño (SED)**

<b>Gobierno del Estado de Jalisco</b>		<b>Secretaría de la Hacienda Pública</b>	
<b>Datos del Programa</b>			
<b>Administración para los servicios de Capacitación para el Trabajo</b>			
Eje: Desarrollo Social		Tema: Educación	
<b>¿Quién gasta?</b>			
04	Unidad Presupuestal	013	Unidad Responsable
Secretaría de Educación		Instituto de Formación para el Trabajo del Estado de Jalisco (IDEFT)	
00154			Unidad Ejecutora del Gasto
Instituto de Formación para el Trabajo del Estado de Jalisco (IDEFT)			
<b>¿Para qué se gasta?</b>			
Finalidad		Función	
Desarrollo Social		Educación	
		Subfunción	
		Educación Media Superior	
<b>Presupuesto asignado al Programa Presupuestario</b>			
Monto		\$37,138,843.25	
<b>Objetivos</b>			
Nivel	Clave Componente	Resumen Narrativo	
Propósito			
<b>Datos del Indicador</b>			
<b>Denominación</b>		<b>Método de cálculo</b>	
Porcentaje de cobertura en educación media superior de 15 a 17 años		(Total de educación media superior del ciclo en estudio entre la población de 15 a 17 años de edad del mismo año (Realizado)/Total de educación media superior del ciclo en estudio entre la población de 15 a 17 años de edad del mismo año (Programado))*100	
<b>Descripción del Indicador</b>			
Es la proporción de la matrícula total de educación media superior, respecto a la población de 15 a 17 años, edad oficial para cursar este nivel.			
<b>Tipo de Indicador</b>	Estratégico	<b>Dimensión del Indicador</b>	Eficacia
<b>Cobertura</b>	Estatal	<b>Frecuencia de Medición</b>	Anual
		<b>Año de Medición del Resultado</b>	2021
<b>Desagregado meta valor por género</b>			
<b>Parámetros de semaforización</b>		<b>Meta Institucional</b>	<b>Meta Valor</b>
0	59.99	100%	77
60.00	79.99	<b>Sentido del Indicador</b>	<b>Línea Base (meta valor)</b>
80.00	130	Ascendente	53
		<b>Año (Línea base)</b>	2006
		<b>Unidad de medida (meta valor)</b>	<b>Hombre</b>
		Porcentaje	0.00
			<b>Mujer</b>
			0.00
<b>Variabes del Indicador</b>			
<b>Nombre de la Variable</b>		<b>Unidad de medida</b>	<b>Tipo de Acumulación</b>
Total de educación media superior del ciclo en estudio entre la población de 15 a 17 años de edad del mismo año (realizado)		Porcentaje	Suma
Total de educación media superior del ciclo en estudio entre la población de 15 a 17 años de edad del mismo año (programado)		Porcentaje	Suma
<b>Fuente de Información</b>	Secretaría de Educación Pública (SEP), Sistema Nacional de Información Estadística Educativa (SNIEE), 2019.		
<b>Medios de verificación</b>			
<b>Supuestos</b>			
<b>Observaciones</b>			
<b>Id_mir</b>	13681		

- 1 El presente documento despliega la información perteneciente a los indicadores estratégicos y gestión de aquellos programas presupuestarios que proveen de bienes y servicios que generan valor público a la ciudadanía jalisciense
- 2 Se muestra el número del Componente relacionado con el indicador.

### GOBIERNO DEL ESTADO DE JALISCO PRESUPUESTO DE EGRESOS PARA EL EJERCICIO FISCAL 2021 Ficha Técnica de Indicador

#### Sistema de Evaluación del Desempeño (SED)

Gobierno del Estado de Jalisco Secretaría de la Hacienda Pública

#### Datos del Programa

#### Formación y Capacitación para el Trabajo

Eje: Desarrollo Social

Tema: Educación

#### ¿Quién gasta?

04 Unidad Presupuestal	013 Unidad Responsable	00154 Unidad Ejecutora del Gasto
Secretaría de Educación	Instituto de Formación para el Trabajo del Estado de Jalisco (IDEFT)	Instituto de Formación para el Trabajo del Estado de Jalisco (IDEFT)

#### ¿Para qué se gasta?

Finalidad	Función	Subfunción
Desarrollo Social	Educación	Educación Media Superior

#### Presupuesto asignado al Programa Presupuestario

Monto \$80,771,499.75

#### Objetivos

Nivel	Clave Componente	Resumen Narrativo
Componente	A1	Formación realizada para desempeñar una actividad productiva

#### Datos del Indicador

Denominación	Método de cálculo
Inscripción	$(\text{Numero de Inscripciones programadas (Realizado)} / \text{Numero de Inscripciones programadas (Programado)}) * 100$

#### Descripción del Indicador

"Número de personas inscritas en la modalidad de Cursos Escolarizados, Cursos de Extensión, acelerados específicos, acreditaciones y ROCCO.

"

Tipo de Indicador	Gestión	Dimensión del Indicador	Eficacia	Año de Medición del Resultado	2021
Cobertura	Estatal	Frecuencia de Medición	Cuatrimestral		

#### Desagregado meta valor por género

Parámetros de semaforización	Meta Institucional	Meta Valor	Unidad de medida (meta valor)	Desagregado meta valor por género	
				Hombre	Mujer
<div style="display: flex; justify-content: space-around;"> <span style="border: 1px solid black; padding: 2px;">0</span> <span style="border: 1px solid black; padding: 2px;">59.99</span> <span style="border: 1px solid black; padding: 2px;">60.00</span> <span style="border: 1px solid black; padding: 2px;">79.99</span> <span style="border: 1px solid black; padding: 2px;">80.00</span> <span style="border: 1px solid black; padding: 2px;">130</span> </div> <div style="display: flex; justify-content: space-around; margin-top: 5px;"> <span style="width: 15px; height: 15px; background-color: red; border: 1px solid black;"></span> <span style="width: 15px; height: 15px; background-color: yellow; border: 1px solid black;"></span> <span style="width: 15px; height: 15px; background-color: green; border: 1px solid black;"></span> </div>	100%	38	Alumno	0.00	0.00
	Sentido del Indicador	Línea Base (meta valor)	Año (Línea base)		
	Ascendente	38	2019		

#### Variables del Indicador

Nombre de la Variable	Unidad de medida	Tipo de Acumulación
Numero de Inscripciones programadas (realizado)	Alumno	Suma
Numero de Inscripciones programadas (programado)	Alumno	Suma
Fuente de Información	base de datos soft	
Medios de verificación	base de datos soft	
Supuestos	Existe demanda de personal capacitado para el sector productivo, acorde a las características de la región.	
Observaciones		
Id_mir	10661	

- 1 El presente documento despliega la información perteneciente a los indicadores estratégicos y gestión de aquellos programas presupuestarios que proveen de bienes y servicios que generan valor público a la ciudadanía jalisciense
- 2 Se muestra el número del Componente relacionado con el indicador.

**GOBIERNO DEL ESTADO DE JALISCO**  
**PRESUPUESTO DE EGRESOS PARA EL EJERCICIO FISCAL 2021**

**Ficha Técnica de Indicador**

**Sistema de Evaluación del Desempeño (SED)**

Gobierno del Estado de Jalisco Secretaría de la Hacienda Pública

**Datos del Programa**

**Formación y Capacitación para el Trabajo**

Eje: Desarrollo Social

Tema: Educación

**¿Quién gasta?**

04 Unidad Presupuestal	013 Unidad Responsable	00154 Unidad Ejecutora del Gasto
Secretaría de Educación	Instituto de Formación para el Trabajo del Estado de Jalisco (IDEFT)	Instituto de Formación para el Trabajo del Estado de Jalisco (IDEFT)

**¿Para qué se gasta?**

Finalidad	Función	Subfunción
Desarrollo Social	Educación	Educación Media Superior

**Presupuesto asignado al Programa Presupuestario**

Monto

**Objetivos**

Nivel	Clave Componente	Resumen Narrativo
Componente	02	Seguimiento, capacitación y actualización del personal realizada para la mejora del servicio

**Datos del Indicador**

Denominación	Método de cálculo
acciones de mejora	(Numero de acciones de mejora continua programadas (Realizado) / Numero de acciones de mejora continua programadas (Programado))*100

**Descripción del Indicador**  
Acciones de mejora para garantizar la calidad y pertinencia de los servicios de capacitación por medio de la actualización de programas y capacitación del personal

<b>Tipo de Indicador</b>	Gestión	<b>Dimensión del Indicador</b>	Eficacia	<b>Año de Medición del Resultado</b>	2021
<b>Cobertura</b>	Estatal	<b>Frecuencia de Medición</b>	Cuatrimestral		

**Desagregado meta valor por género**

Parámetros de semaforización						Meta Institucional	Meta Valor	Unidad de medida (meta valor)	Hombre	Mujer
0	59.99	60.00	79.99	80.00	130	100%	271	Acción	0.00	0.00
						<b>Sentido del Indicador</b>	<b>Línea Base (meta valor)</b>	<b>Año (Línea base)</b>		
						Ascendente	271	2019		

**Variables del Indicador**

Nombre de la Variable	Unidad de medida	Tipo de Acumulación
Numero de acciones de mejora continua programadas (realizado)	Acción	Suma
Numero de acciones de mejora continua programadas (programado)	Acción	Suma

**Fuente de Información**

**Medios de verificación**

**Supuestos**

**Observaciones**

**Id\_mir**

1 El presente documento despliega la información perteneciente a los indicadores estratégicos y gestión de aquellos programas presupuestarios que proveen de bienes y servicios que generan valor público a la ciudadanía jalisciense

2 Se muestra el número del Componente relacionado con el indicador.



### GOBIERNO DEL ESTADO DE JALISCO PRESUPUESTO DE EGRESOS PARA EL EJERCICIO FISCAL 2021 Ficha Técnica de Indicador

#### Sistema de Evaluación del Desempeño (SED)

Gobierno del Estado de Jalisco		Secretaría de la Hacienda Pública	
<b>Datos del Programa</b>			
<b>Administración para los servicios de Capacitación para el Trabajo</b>			
Eje: Desarrollo Social		Tema: Educación	
<b>¿Quién gasta?</b>			
04	Unidad Presupuestal	013	Unidad Responsable
Secretaría de Educación		Instituto de Formación para el Trabajo del Estado de Jalisco (IDEFT)	
00154			Unidad Ejecutora del Gasto
Instituto de Formación para el Trabajo del Estado de Jalisco (IDEFT)			
<b>¿Para qué se gasta?</b>			
Finalidad		Función	Subfunción
Desarrollo Social		Educación	Educación Media Superior
<b>Presupuesto asignado al Programa Presupuestario</b>			
Monto		\$37,138,843.25	
<b>Objetivos</b>			
Nivel	Clave Componente	Resumen Narrativo	
Componente	01	Control interno realizado para la mejora continua de los procesos del Instituto	
<b>Datos del Indicador</b>			
Denominación		Método de cálculo	
Avance en rendición de cuentas en plataforma nacional		(Número de anexos Publicados en portal de transparencia (Realizado) / Número de anexos Publicados en portal de transparencia (Programado))*100	
Descripción del Indicador			
porcentaje de avance de rendición de cuentas en plataforma nacional.			
Tipo de Indicador	Dimensión del Indicador	Año de Medición del Resultado	
Gestión	Eficacia	2021	
Cobertura	Frecuencia de Medición		
Estatal	Trimestral		
<b>Desagregado meta valor por género</b>			
Parámetros de semaforización		Meta Institucional	Meta Valor
0	59.99	100%	100
60.00	79.99	Sentido del Indicador	Unidad de medida (meta valor)
80.00	130	Ascendente	Anexo
		Línea Base (meta valor)	Hombre
		No disponible	0.00
		Año (Línea base)	Mujer
		No disponible	0.00
<b>Variables del Indicador</b>			
Nombre de la Variable		Unidad de medida	Tipo de Acumulación
Número de anexos Publicados en portal de transparencia (realizado)		Anexo	Suma
Número de anexos Publicados en portal de transparencia (programado)		Anexo	Suma
Fuente de Información		Plataforma Estatal de Transparencia	
Medios de verificación		Calificación en portal de transparencia	
Supuestos			
La población en general tienen interés y requiere ser enterada de los procesos de los organismos públicos.			
Observaciones			
Id_mir	13683		

- 1 El presente documento despliega la información perteneciente a los indicadores estratégicos y gestión de aquellos programas presupuestarios que proveen de bienes y servicios que generan valor público a la ciudadanía jalisciense
- 2 Se muestra el número del Componente relacionado con el indicador.

**GOBIERNO DEL ESTADO DE JALISCO**  
**PRESUPUESTO DE EGRESOS PARA EL EJERCICIO FISCAL 2021**

**Ficha Técnica de Indicador**

**Sistema de Evaluación del Desempeño (SED)**

Gobierno del Estado de Jalisco		Secretaría de la Hacienda Pública	
<b>Datos del Programa</b>			
<b>Administración para los servicios de Capacitación para el Trabajo</b>			
Eje: Desarrollo Social		Tema: Educación	
<b>¿Quién gasta?</b>			
04	Unidad Presupuestal	013	Unidad Responsable
Secretaría de Educación		Instituto de Formación para el Trabajo del Estado de Jalisco (IDEFT)	
00154			Unidad Ejecutora del Gasto
Instituto de Formación para el Trabajo del Estado de Jalisco (IDEFT)			
<b>¿Para qué se gasta?</b>			
Finalidad		Función	
Desarrollo Social		Educación	
		Subfunción	
		Educación Media Superior	
<b>Presupuesto asignado al Programa Presupuestario</b>			
Monto		\$37,138,843.25	
<b>Objetivos</b>			
Nivel	Clave Componente	Resumen Narrativo	
Componente	02	Operación Administrativa realizada para la optimización de los recursos	
<b>Datos del Indicador</b>			
Denominación		Método de cálculo	
Estados Financieros Publicados en plataforma de Transparencia		$(\text{Numero de Estados Financieros Programados (Realizado)} / \text{Numero de Estados Financieros Programados (Programado)}) * 100$	
Descripción del Indicador			
Número de Estados financieros presentados oportunamente.			
Tipo de Indicador	Gestión	Dimensión del Indicador	Eficacia
Cobertura	Estatal	Frecuencia de Medición	Mensual
		Año de Medición del Resultado	
		2021	
<b>Desagregado meta valor por género</b>			
Parámetros de semaforización		Meta Institucional	Meta Valor
0	59.99	60.00	79.99
80.00	130		
100%			12
Sentido del Indicador		Unidad de medida (meta valor)	
Ascendente		Estado Financiero	
		Hombre	
		0.00	
		Mujer	
		0.00	
		Línea Base (meta valor)	
		No disponible	
		Año (Línea base)	
		No disponible	
<b>Variables del Indicador</b>			
Nombre de la Variable		Unidad de medida	Tipo de Acumulación
Numero de Estados Financieros Programados (realizado)		Estado Financiero	Suma
Numero de Estados Financieros Programados (programado)		Estado Financiero	Suma
Fuente de Información			
Expedientes de procesos iniciados con documentación probatoria de acciones realizadas tendientes a la corrección de observaciones.			
Medios de verificación			
Plataforma nacional de transparencia apartado Estados Financieros			
Supuestos			
La población en general tienen interés y requiere ser enterada de los resultados generados por los Organismos Públicos.			
Observaciones			
Id_mir	13688		

- 1 El presente documento despliega la información perteneciente a los indicadores estratégicos y gestión de aquellos programas presupuestarios que proveen de bienes y servicios que generan valor público a la ciudadanía jalisciense
- 2 Se muestra el número del Componente relacionado con el indicador.

### GOBIERNO DEL ESTADO DE JALISCO PRESUPUESTO DE EGRESOS PARA EL EJERCICIO FISCAL 2021 Ficha Técnica de Indicador

#### Sistema de Evaluación del Desempeño (SED)

Gobierno del Estado de Jalisco Secretaría de la Hacienda Pública

#### Datos del Programa

#### Abatimiento del rezago educativo de Jóvenes y Adultos

Eje: Desarrollo Social Tema: Educación

#### ¿Quién gasta?

04 Unidad Presupuestal	014 Unidad Responsable	00155 Unidad Ejecutora del Gasto
Secretaría de Educación	Instituto Estatal para la Educación de Jóvenes y Adultos (INEEJAD)	Instituto Estatal para la Educación de Jóvenes y Adultos (INEEJAD)

#### ¿Para qué se gasta?

Finalidad	Función	Subfunción
Desarrollo Social	Educación	Educación para Adultos

#### Presupuesto asignado al Programa Presupuestario

Monto \$154,308,207.20

#### Objetivos

Nivel	Clave Componente	Resumen Narrativo
Fin		

#### Datos del Indicador

Denominación	Método de cálculo
Posición en el Índice de Rezago Social	$(\text{Posición en el Índice de Rezago Social (Realizado)} / \text{Posición en el Índice de Rezago Social (Programado)}) * 100$

#### Descripción del Indicador

Lugar que ocupa Jalisco dentro del contexto de las entidades federativas del país respecto al Índice de Rezago Social, el cual es una medida agregada que se compone de variables de educación, acceso a servicios de salud, servicios básicos en la vivienda, de calidad y espacios en la misma, y activos en el hogar. Es decir, proporciona el resumen de cuatro carencias sociales de la medición de pobreza del CONEVAL: rezago educativo, acceso a los servicios de salud, acceso a los servicios básicos en la vivienda, y la calidad y espacios en la vivienda.

Tipo de Indicador	Estratégico	Dimensión del Indicador	Eficacia	Año de Medición del Resultado	2021
Cobertura	Estatal	Frecuencia de Medición	Quinquenal		

#### Desagregado meta valor por género

Parámetros de semaforización						Meta Institucional	Meta Valor	Unidad de medida (meta valor)	Hombre	Mujer
0	59.99	60.00	79.99	80.00	130	100%	29	Posición	0.00	0.00
						Sentido del Indicador	Línea Base (meta valor)	Año (Línea base)		
						Ascendente	25	2010		

#### Variables del Indicador

Nombre de la Variable	Unidad de medida	Tipo de Acumulación
Posición en el Índice de Rezago Social (realizado)	Posición	Suma
Posición en el Índice de Rezago Social (programado)	Posición	Suma

Fuente de Información CONEVAL. Índice de Rezago Social a nivel municipal y por localidad, 2015.

Medios de verificación

Supuestos

Observaciones

Id\_mir 8915

- 1 El presente documento despliega la información perteneciente a los indicadores estratégicos y gestión de aquellos programas presupuestarios que proveen de bienes y servicios que generan valor público a la ciudadanía jalisciense
- 2 Se muestra el número del Componente relacionado con el indicador.

### GOBIERNO DEL ESTADO DE JALISCO PRESUPUESTO DE EGRESOS PARA EL EJERCICIO FISCAL 2021

#### Ficha Técnica de Indicador

#### Sistema de Evaluación del Desempeño (SED)

Gobierno del Estado de Jalisco Secretaría de la Hacienda Pública

#### Datos del Programa

#### Operación para la Educación de Jóvenes y Adultos

Eje: Desarrollo Social

Tema: Educación

#### ¿Quién gasta?

04 Unidad Presupuestal	014 Unidad Responsable	00155 Unidad Ejecutora del Gasto
Secretaría de Educación	Instituto Estatal para la Educación de Jóvenes y Adultos (INEEJAD)	Instituto Estatal para la Educación de Jóvenes y Adultos (INEEJAD)

#### ¿Para qué se gasta?

Finalidad	Función	Subfunción
Desarrollo Social	Educación	Educación para Adultos

#### Presupuesto asignado al Programa Presupuestario

Monto \$17,015,413.42

#### Objetivos

Nivel	Clave Componente	Resumen Narrativo
Fin		

#### Datos del Indicador

Denominación	Método de cálculo
Posición en el Índice de Rezago Social	$(\text{Posición en el Índice de Rezago Social (Realizado)} / \text{Posición en el Índice de Rezago Social (Programado)}) * 100$

#### Descripción del Indicador

Lugar que ocupa Jalisco dentro del contexto de las entidades federativas del país respecto al Índice de Rezago Social, el cual es una medida agregada que se compone de variables de educación, acceso a servicios de salud, servicios básicos en la vivienda, de calidad y espacios en la misma, y activos en el hogar. Es decir, proporciona el resumen de cuatro carencias sociales de la medición de pobreza del CONEVAL: rezago educativo, acceso a los servicios de salud, acceso a los servicios básicos en la vivienda, y la calidad y espacios en la vivienda.

Tipo de Indicador	Estratégico	Dimensión del Indicador	Eficacia	Año de Medición del Resultado	2021
Cobertura	Estatal	Frecuencia de Medición	Quinquenal		

#### Desagregado meta valor por género

Parámetros de semaforización	Meta Institucional	Meta Valor	Unidad de medida (meta valor)	Hombre	Mujer
	<div style="display: flex; justify-content: space-around; align-items: center;"> <div style="text-align: center;"> <span style="border: 1px solid black; padding: 2px;">0</span> <span style="border: 1px solid black; padding: 2px;">59.99</span> <span style="border: 1px solid black; padding: 2px;">60.00</span> <span style="border: 1px solid black; padding: 2px;">79.99</span> <span style="border: 1px solid black; padding: 2px;">80.00</span> <span style="border: 1px solid black; padding: 2px;">130</span> </div> <div style="text-align: center;"> <span style="color: red;">■</span> <span style="color: yellow;">■</span> <span style="color: green;">■</span> </div> </div>	100%	29	Posición	0.00
	Sentido del Indicador	Línea Base (meta valor)	Año (Línea base)		
	Ascendente	25	2010		

#### Variables del Indicador

Nombre de la Variable	Unidad de medida	Tipo de Acumulación
Posición en el Índice de Rezago Social (realizado)	Posición	Suma
Posición en el Índice de Rezago Social (programado)	Posición	Suma
<b>Fuente de Información</b>	CONEVAL. Índice de Rezago Social a nivel municipal y por localidad, 2015.	
<b>Medios de verificación</b>		
<b>Supuestos</b>		
<b>Observaciones</b>		

id\_mir 11426

- 1 El presente documento despliega la información perteneciente a los indicadores estratégicos y gestión de aquellos programas presupuestarios que proveen de bienes y servicios que generan valor público a la ciudadanía jalisciense
- 2 Se muestra el número del Componente relacionado con el indicador.

### GOBIERNO DEL ESTADO DE JALISCO PRESUPUESTO DE EGRESOS PARA EL EJERCICIO FISCAL 2021 Ficha Técnica de Indicador

#### Sistema de Evaluación del Desempeño (SED)

Gobierno del Estado de Jalisco Secretaría de la Hacienda Pública

#### Datos del Programa

#### Abatimiento del rezago educativo de Jóvenes y Adultos

Eje: Desarrollo Social

Tema: Educación

#### ¿Quién gasta?

04 Unidad Presupuestal	014 Unidad Responsable	00155 Unidad Ejecutora del Gasto
Secretaría de Educación	Instituto Estatal para la Educación de Jóvenes y Adultos (INEEJAD)	Instituto Estatal para la Educación de Jóvenes y Adultos (INEEJAD)

#### ¿Para qué se gasta?

Finalidad	Función	Subfunción
Desarrollo Social	Educación	Educación para Adultos

#### Presupuesto asignado al Programa Presupuestario

Monto

#### Objetivos

Nivel	Clave Componente	Resumen Narrativo
Propósito		

#### Datos del Indicador

Denominación	Método de cálculo
Porcentaje de la población mayor de 15 años con rezago educativo	(Total de personas de 15 años y más en condiciones de rezago educativo entre el total de la población estatal de 15 años y más. (Realizado)/Total de personas de 15 años y más en condiciones de rezago educativo entre el total de la población estatal de 15 años y más. (Programado))*100

**Descripción del Indicador**  
Porcentaje de la población mayor de 15 años (adultos) que no tienen desarrolladas las habilidades básicas para leer, escribir y hacer cuentas, o que no iniciaron o no concluyeron su educación primaria o secundaria.

<b>Tipo de Indicador</b>	<input type="text" value="Estratégico"/>	<b>Dimensión del Indicador</b>	<input type="text" value="Eficacia"/>	<b>Año de Medición del Resultado</b>	<input type="text" value="2021"/>
<b>Cobertura</b>	<input type="text" value="Estatal"/>	<b>Frecuencia de Medición</b>	<input type="text" value="Anual"/>		

#### Desagregado meta valor por género

Parámetros de semaforización	Meta Institucional	Meta Valor	Unidad de medida (meta valor)	Hombre	Mujer
	<input type="text" value="130"/> <input type="text" value="80.00"/> <input type="text" value="79.99"/> <input type="text" value="60.00"/> <input type="text" value="59.99"/> <input type="text" value="0"/>	<input type="text" value="100%"/>	<input type="text" value="30"/>	<input type="text" value="Porcentaje"/>	<input type="text" value="0.00"/>
	Sentido del Indicador	Línea Base (meta valor)	Año (Línea base)		
	<input type="text" value="Descendente"/>	<input type="text" value="45"/>	<input type="text" value="2006"/>		

#### Variables del Indicador

Nombre de la Variable	Unidad de medida	Tipo de Acumulación
Total de personas de 15 años y más en condiciones de rezago educativo entre el total de la población estatal de 15 años y más. (realizado)	Porcentaje	Suma
Total de personas de 15 años y más en condiciones de rezago educativo entre el total de la población estatal de 15 años y más. (programado)	Porcentaje	Suma

<b>Fuente de Información</b>	<input type="text" value="Instituto Nacional para la Educación de los Adultos (INEA). Instituto Estatal para la Educación de Jóvenes y Adultos (INEEJAD), 2019"/>
<b>Medios de verificación</b>	<input type="text"/>
<b>Supuestos</b>	<input type="text"/>
<b>Observaciones</b>	<input type="text"/>
<b>Id_mir</b>	<input type="text" value="8916"/>

- 1 El presente documento despliega la información perteneciente a los indicadores estratégicos y gestión de aquellos programas presupuestarios que proveen de bienes y servicios que generan valor público a la ciudadanía jalisciense
- 2 Se muestra el número del Componente relacionado con el indicador.

**GOBIERNO DEL ESTADO DE JALISCO**  
**PRESUPUESTO DE EGRESOS PARA EL EJERCICIO FISCAL 2021**

**Ficha Técnica de Indicador**

**Sistema de Evaluación del Desempeño (SED)**

<b>Gobierno del Estado de Jalisco</b>		<b>Secretaría de la Hacienda Pública</b>	
<b>Datos del Programa</b>			
<b>Operación para la Educación de Jóvenes y Adultos</b>			
Eje: Desarrollo Social		Tema: Educación	
<b>¿Quién gasta?</b>			
04	Unidad Presupuestal	014	Unidad Responsable
Secretaría de Educación		Instituto Estatal para la Educación de Jóvenes y Adultos (INEEJAD)	
00155			Unidad Ejecutora del Gasto
Instituto Estatal para la Educación de Jóvenes y Adultos (INEEJAD)			
<b>¿Para qué se gasta?</b>			
Finalidad		Función	
Desarrollo Social		Educación	
		Subfunción	
		Educación para Adultos	
<b>Presupuesto asignado al Programa Presupuestario</b>			
Monto		\$17,015,413.42	
<b>Objetivos</b>			
Nivel	Clave Componente	Resumen Narrativo	
Propósito			
<b>Datos del Indicador</b>			
<b>Denominación</b>		<b>Método de cálculo</b>	
Porcentaje de la población mayor de 15 años con rezago educativo		(Total de personas de 15 años y más en condiciones de rezago educativo entre el total de la población estatal de 15 años y más. (Realizado)/Total de personas de 15 años y más en condiciones de rezago educativo entre el total de la población estatal de 15 años y más. (Programado))*100	
<b>Descripción del Indicador</b>			
Porcentaje de la población mayor de 15 años (adultos) que no tienen desarrolladas las habilidades básicas para leer, escribir y hacer cuentas, o que no iniciaron o no concluyeron su educación primaria o secundaria.			
<b>Tipo de Indicador</b>	Estratégico	<b>Dimensión del Indicador</b>	Eficacia
<b>Cobertura</b>	Estatal	<b>Frecuencia de Medición</b>	Anual
		<b>Año de Medición del Resultado</b>	2021
<b>Desagregado meta valor por género</b>			
<b>Parámetros de semaforización</b>		<b>Meta Institucional</b>	<b>Meta Valor</b>
130	80.00	100%	30
79.99	60.00	<b>Sentido del Indicador</b>	<b>Unidad de medida (meta valor)</b>
59.99	0	Descendente	Porcentaje
0		<b>Línea Base (meta valor)</b>	<b>Hombre</b>
		45	0.00
		<b>Año (Línea base)</b>	<b>Mujer</b>
		2006	0.00
<b>Variables del Indicador</b>			
<b>Nombre de la Variable</b>		<b>Unidad de medida</b>	<b>Tipo de Acumulación</b>
Total de personas de 15 años y más en condiciones de rezago educativo entre el total de la población estatal de 15 años y más. (realizado)		Porcentaje	Suma
Total de personas de 15 años y más en condiciones de rezago educativo entre el total de la población estatal de 15 años y más. (programado)		Porcentaje	Suma
<b>Fuente de Información</b>			
Instituto Nacional para la Educación de los Adultos (INEA). Instituto Estatal para la Educación de Jóvenes y Adultos (INEEJAD), 2019			
<b>Medios de verificación</b>			
<b>Supuestos</b>			
<b>Observaciones</b>			
<b>Id_mir</b>	11458		

- 1 El presente documento despliega la información perteneciente a los indicadores estratégicos y gestión de aquellos programas presupuestarios que proveen de bienes y servicios que generan valor público a la ciudadanía jalisciense
- 2 Se muestra el número del Componente relacionado con el indicador.

### GOBIERNO DEL ESTADO DE JALISCO PRESUPUESTO DE EGRESOS PARA EL EJERCICIO FISCAL 2021

#### Ficha Técnica de Indicador

#### Sistema de Evaluación del Desempeño (SED)

Gobierno del Estado de Jalisco		Secretaría de la Hacienda Pública	
<b>Datos del Programa</b>			
<b>Abatimiento del rezago educativo de Jóvenes y Adultos</b>			
Eje: Desarrollo Social		Tema: Educación	
<b>¿Quién gasta?</b>			
04	Unidad Presupuestal	014	Unidad Responsable
Secretaría de Educación		Instituto Estatal para la Educación de Jóvenes y Adultos (INEEJAD)	
00155			Unidad Ejecutora del Gasto
Instituto Estatal para la Educación de Jóvenes y Adultos (INEEJAD)			
<b>¿Para qué se gasta?</b>			
Finalidad		Función	Subfunción
Desarrollo Social		Educación	Educación para Adultos
<b>Presupuesto asignado al Programa Presupuestario</b>			
Monto		\$154,308,207.20	
<b>Objetivos</b>			
Nivel	Clave Componente	Resumen Narrativo	
Componente	A1	Alfabetización concluida de jóvenes y adultos.	
<b>Datos del Indicador</b>			
Denominación		Método de cálculo	
Total de personas de 15 años o más que concluyen alfabetización		(Número de personas que concluyen la alfabetización en el periodo t (Realizado) / Número de personas que concluyen la alfabetización en el periodo t (Programado)) * 100	
<b>Descripción del Indicador</b>			
Población de 15 años o más que logra ser Alfabetizada en el período			
Tipo de Indicador	Estratégico	Dimensión del Indicador	Eficacia
Cobertura	Estatal	Frecuencia de Medición	Trimestral
Año de Medición del Resultado		2021	
<b>Desagregado meta valor por género</b>			
Parámetros de semaforización		Meta Institucional	Meta Valor
0	59.99	100%	2,000
60.00	79.99	Sentido del Indicador	Unidad de medida (meta valor)
80.00	130	Ascendente	Persona
		Línea Base (meta valor)	Año (Línea base)
		403	2019
		Hombre	Mujer
		1,000.00	1,000.00
<b>Variables del Indicador</b>			
Nombre de la Variable		Unidad de medida	Tipo de Acumulación
Número de personas que concluyen la alfabetización en el periodo t (realizado)		Persona	Suma
Número de personas que concluyen la alfabetización en el periodo t (programado)		Persona	Suma
Fuente de Información	Sistema Automatizado de Seguimiento y Acreditación (SASA): <a href="http://jal.sasa.inea.gov.mx/INEAGUI/">http://jal.sasa.inea.gov.mx/INEAGUI/</a> INEA NUMEROS: <a href="http://200.77.230.29:8084/INEANumeros/">http://200.77.230.29:8084/INEANumeros/</a>		
Medios de verificación	Población de 15 años y más en situación de rezago educativo. Instituto Nacional para la Educación de los Adultos, sitio web <a href="http://www.gob.mx/inea/documentos/rezago-educativo-jalisco">http://www.gob.mx/inea/documentos/rezago-educativo-jalisco</a>		
Supuestos	Personas analfabetas de 15 años o más se interesan en aprender a leer y a escribir por lo que acuden al instituto. No existen situaciones adversas que impidan la atención presencial.		
Observaciones			
Id_mir	9506		

- 1 El presente documento despliega la información perteneciente a los indicadores estratégicos y gestión de aquellos programas presupuestarios que proveen de bienes y servicios que generan valor público a la ciudadanía jalisciense
- 2 Se muestra el número del Componente relacionado con el indicador.

### GOBIERNO DEL ESTADO DE JALISCO PRESUPUESTO DE EGRESOS PARA EL EJERCICIO FISCAL 2021 Ficha Técnica de Indicador

#### Sistema de Evaluación del Desempeño (SED)

Gobierno del Estado de JaliscoSecretaría de la Hacienda Pública

#### Datos del Programa

#### Abatimiento del rezago educativo de Jóvenes y Adultos

Eje: Desarrollo SocialTema: Educación

#### ¿Quién gasta?

04 Unidad Presupuestal	014 Unidad Responsable	00155 Unidad Ejecutora del Gasto
Secretaría de Educación	Instituto Estatal para la Educación de Jóvenes y Adultos (INEEJAD)	Instituto Estatal para la Educación de Jóvenes y Adultos (INEEJAD)

#### ¿Para qué se gasta?

Finalidad	Función	Subfunción
Desarrollo Social	Educación	Educación para Adultos

#### Presupuesto asignado al Programa Presupuestario

Monto

#### Objetivos

Nivel	Clave Componente	Resumen Narrativo
Componente	A2	Jóvenes y adultos con Nivel Primaria concluido.

#### Datos del Indicador

Denominación	Método de cálculo
Total de personas de 15 años o más que concluyen primaria	$(\text{Número de personas de 15 años o más que concluyen la primaria en el periodo } t \text{ (Realizado)} / \text{Número de personas de 15 años o más que concluyen la primaria en el periodo } t \text{ (Programado)}) * 100$

#### Descripción del Indicador

Nivel primaria de jóvenes y adultos concluido

Tipo de Indicador	Estratégico	Dimensión del Indicador	Eficacia	Año de Medición del Resultado	2021
Cobertura	Estatal	Frecuencia de Medición	Trimestral		

#### Desagregado meta valor por género

Parámetros de semaforización	Meta Institucional	Meta Valor	Unidad de medida (meta valor)	Hombre	Mujer
	<div style="display: flex; justify-content: space-around; align-items: center;"> <span>0</span> <span>59.99</span> <span>60.00</span> <span>79.99</span> <span>80.00</span> <span>130</span> </div> <div style="display: flex; justify-content: space-around; align-items: center; margin-top: 5px;"> <span style="width: 15px; height: 15px; background-color: red; border: 1px solid black;"></span> <span style="width: 15px; height: 15px; background-color: yellow; border: 1px solid black;"></span> <span style="width: 15px; height: 15px; background-color: green; border: 1px solid black;"></span> </div>	100%	5,210	Persona	2,605.00
	Sentido del Indicador	Línea Base (meta valor)	Año (Línea base)		
	Ascendente	1,611	2019		

#### Variables del Indicador

Nombre de la Variable	Unidad de medida	Tipo de Acumulación
Número de personas de 15 años o más que concluyen la primaria en el periodo t (realizado)	Persona	Suma
Número de personas de 15 años o más que concluyen la primaria en el periodo t (programado)	Persona	Suma

**Fuente de Información**  
 Sistema Automatizado de Seguimiento y Acreditación (SASA): <http://jal.sasa.inea.gob.mx/INEAGUI/>  
 Sistema de Gestión y Aplicación de Exámenes Aleatorios (SIGA): <http://siga.inea.gob.mx/simulador/Account/Login?ReturnUrl=%2Fsimulador%2F>  
 INEA NÚMEROS: <http://200.77.230.29:8084/INEANumeros/>

**Medios de verificación**  
 INEA NÚMEROS: <http://200.77.230.29:8084/INEANumeros/> Sistema Automatizado de Seguimiento y Acreditación (SASA): <http://jal.sasa.inea.gob.mx/INEAGUI/> Sistema de Gestión y Aplicación de Exámenes Aleatorios (SIGA): <http://siga.inea.gob.mx/simulador/Account/Login?ReturnUrl=%2Fsimulador%2F>

**Supuestos**  
 A los usuarios les interesa terminar la primaria por lo que acuden al instituto para beneficiarse de los diferentes servicios educativos ofrecidos por el INEEJAD. No existen condiciones adversas que impidan la atención presencial de educandos.

**Observaciones**

**Id\_mir**

- 1 El presente documento despliega la información perteneciente a los indicadores estratégicos y gestión de aquellos programas presupuestarios que proveen de bienes y servicios que generan valor público a la ciudadanía jalisciense
- 2 Se muestra el número del Componente relacionado con el indicador.



### GOBIERNO DEL ESTADO DE JALISCO PRESUPUESTO DE EGRESOS PARA EL EJERCICIO FISCAL 2021 Ficha Técnica de Indicador

#### Sistema de Evaluación del Desempeño (SED)

Gobierno del Estado de Jalisco Secretaría de la Hacienda Pública

#### Datos del Programa

#### Abatimiento del rezago educativo de Jóvenes y Adultos

Eje: Desarrollo Social

Tema: Educación

#### ¿Quién gasta?

04 Unidad Presupuestal	014 Unidad Responsable	00155 Unidad Ejecutora del Gasto
Secretaría de Educación	Instituto Estatal para la Educación de Jóvenes y Adultos (INEEJAD)	Instituto Estatal para la Educación de Jóvenes y Adultos (INEEJAD)

#### ¿Para qué se gasta?

Finalidad	Función	Subfunción
Desarrollo Social	Educación	Educación para Adultos

#### Presupuesto asignado al Programa Presupuestario

Monto

#### Objetivos

Nivel	Clave Componente	Resumen Narrativo
Componente	A3	Jóvenes y adultos con Nivel Secundaria concluido

#### Datos del Indicador

Denominación	Método de cálculo
Total de personas de 15 años o mas que concluyen secundaria	$(\text{Número de personas de 15 años o más que concluyen la secundaria en el año } t \text{ (Realizado)} / \text{Número de personas de 15 años o más que concluyen la secundaria en el año } t \text{ (Programado)}) * 100$

#### Descripción del Indicador

Jóvenes y adultos con nivel de secundaria concluido

Tipo de Indicador	Estratégico	Dimensión del Indicador	Eficacia	Año de Medición del Resultado	2021
Cobertura	Estatal	Frecuencia de Medición	Trimestral		

Parámetros de semaforización						Desagregado meta valor por género				
0	59.99	60.00	79.99	80.00	130	Meta Institucional	Meta Valor	Unidad de medida (meta valor)	Hombre	Mujer
						100%	15,944	Persona	7,972.00	7,972.00
						Sentido del Indicador	Línea Base (meta valor)	Año (Línea base)		
						Ascendente	4,938	2019		

#### Variables del Indicador

Nombre de la Variable	Unidad de medida	Tipo de Acumulación
Número de personas de 15 años o más que concluyen la secundaria en el año t (realizado)	Persona	Suma
Número de personas de 15 años o más que concluyen la secundaria en el año t (programado)	Persona	Suma

**Fuente de Información**  
Sistema Automatizado de Seguimiento y Acreditación (SASA): <http://jal.sasa.inea.gov.mx/INEAGUI/>  
Sistema de Gestión y Aplicación de Exámenes Aleatorios (SIGA): <http://siga.inea.gov.mx/simulador/Account/Login?ReturnUrl=%2Fsimulador%2F>

**Medios de verificación**  
INEA en Números: <http://200.77.230.29:8084/INEANumeros/> Sitio web del INEA: <http://www.inea.gov.mx/ineanum>

**Supuestos**  
A los usuarios les interesa terminar la secundaria por lo que acuden al instituto para beneficiarse de los diferentes servicios educativos ofrecidos por el INEEJAD. No existen condiciones adversas que impidan la atención presencial de educandos.

**Observaciones**

**Id\_mir**

- 1 El presente documento despliega la información perteneciente a los indicadores estratégicos y gestión de aquellos programas presupuestarios que proveen de bienes y servicios que generan valor público a la ciudadanía jalisciense
- 2 Se muestra el número del Componente relacionado con el indicador.

### GOBIERNO DEL ESTADO DE JALISCO PRESUPUESTO DE EGRESOS PARA EL EJERCICIO FISCAL 2021

#### Ficha Técnica de Indicador

#### Sistema de Evaluación del Desempeño (SED)

Gobierno del Estado de JaliscoSecretaría de la Hacienda Pública

#### Datos del Programa

#### Operación para la Educación de Jóvenes y Adultos

Eje: Desarrollo Social

Tema: Educación

#### ¿Quién gasta?

04 Unidad Presupuestal	014 Unidad Responsable	00155 Unidad Ejecutora del Gasto
Secretaría de Educación	Instituto Estatal para la Educación de Jóvenes y Adultos (INEEJAD)	Instituto Estatal para la Educación de Jóvenes y Adultos (INEEJAD)

#### ¿Para qué se gasta?

Finalidad	Función	Subfunción
Desarrollo Social	Educación	Educación para Adultos

#### Presupuesto asignado al Programa Presupuestario

Monto

#### Objetivos

Nivel	Clave Componente	Resumen Narrativo
Componente	A1	Reportes de avances del Órgano Interno de Control, elaborados

#### Datos del Indicador

Denominación	Método de cálculo
Total de reportes de avances en cumplimiento de las metas establecidas en el Programa Anual de Trabajo	(Número de reportes realizados (Realizado) / Número de reportes programados (Programado))*100

#### Descripción del Indicador

Reportes realizados dentro del Programa Anual de Trabajo en coordinación con la Contraloría del Estado de Jalisco

Tipo de Indicador	<input type="text" value="Estratégico"/>	Dimensión del Indicador	<input type="text" value="Eficacia"/>	Año de Medición del Resultado	<input type="text" value="2021"/>
Cobertura	<input type="text" value="Estatal"/>	Frecuencia de Medición	<input type="text" value="Trimestral"/>		

#### Desagregado meta valor por género

Parámetros de semaforización	Meta Institucional	Meta Valor	Unidad de medida (meta valor)	Desagregado meta valor por género	
				Hombre	Mujer
<input type="text" value="0"/> <input type="text" value="59.99"/> <input type="text" value="60.00"/> <input type="text" value="79.99"/> <input type="text" value="80.00"/> <input type="text" value="130"/>	<input type="text" value="100%"/>	<input type="text" value="6"/>	<input type="text" value="Reporte"/>	<input type="text" value="0.00"/>	<input type="text" value="0.00"/>
<div style="display: flex; justify-content: space-around; width: 100%;"> <div style="width: 20px; height: 20px; background-color: red; border: 1px solid black;"></div> <div style="width: 20px; height: 20px; background-color: red; border: 1px solid black;"></div> <div style="width: 20px; height: 20px; background-color: yellow; border: 1px solid black;"></div> <div style="width: 20px; height: 20px; background-color: yellow; border: 1px solid black;"></div> <div style="width: 20px; height: 20px; background-color: green; border: 1px solid black;"></div> <div style="width: 20px; height: 20px; background-color: green; border: 1px solid black;"></div> </div>	Sentido del Indicador	Línea Base (meta valor)	Año (Línea base)		
	<input type="text" value="Ascendente"/>	<input type="text" value="No disponible"/>	<input type="text" value="No disponible"/>		

#### Variables del Indicador

Nombre de la Variable	Unidad de medida	Tipo de Acumulación
Número de reportes realizados (realizado)	<input type="text" value="Reporte"/>	<input type="text" value="Suma"/>
Número de reportes realizados (programado)	<input type="text" value="Reporte"/>	<input type="text" value="Suma"/>

**Fuente de Información**

**Medios de verificación**

**Supuestos**

**Observaciones**

**Id\_mir**

1 El presente documento despliega la información perteneciente a los indicadores estratégicos y gestión de aquellos programas presupuestarios que proveen de bienes y servicios que generan valor público a la ciudadanía jalisciense

2 Se muestra el número del Componente relacionado con el indicador.

### GOBIERNO DEL ESTADO DE JALISCO PRESUPUESTO DE EGRESOS PARA EL EJERCICIO FISCAL 2021 Ficha Técnica de Indicador

#### Sistema de Evaluación del Desempeño (SED)

Gobierno del Estado de JaliscoSecretaría de la Hacienda Pública

#### Datos del Programa

#### Operación para la Educación de Jóvenes y Adultos

Eje: Desarrollo SocialTema: Educación

#### ¿Quién gasta?

04 Unidad Presupuestal	014 Unidad Responsable	00155 Unidad Ejecutora del Gasto
Secretaría de Educación	Instituto Estatal para la Educación de Jóvenes y Adultos (INEEJAD)	Instituto Estatal para la Educación de Jóvenes y Adultos (INEEJAD)

#### ¿Para qué se gasta?

Finalidad	Función	Subfunción
Desarrollo Social	Educación	Educación para Adultos

#### Presupuesto asignado al Programa Presupuestario

Monto

#### Objetivos

Nivel	Clave Componente	Resumen Narrativo
Componente	A2	Bienes, apoyos y servicios entregados para el desarrollo de las actividades institucionales de los centros de trabajo docentes y administrativos

#### Datos del Indicador

Denominación	Método de cálculo
Total de solicitudes de insumos atendidas	$(\text{Número de solicitudes atendidas (Realizado)} / \text{Número de solicitudes atendidas (Programado)}) * 100$

#### Descripción del Indicador

Solicitudes de insumos atendidas

Tipo de Indicador	Estratégico	Dimensión del Indicador	Eficacia	Año de Medición del Resultado	2021
Cobertura	Estatal	Frecuencia de Medición	Trimestral		

#### Desagregado meta valor por género

Parámetros de semaforización	Meta Institucional	Meta Valor	Unidad de medida (meta valor)	Hombre	Mujer
	<div style="display: flex; justify-content: space-between; align-items: center;"> <span>0</span> <span>59.99</span> <span>60.00</span> <span>79.99</span> <span>80.00</span> <span>130</span> </div> <div style="display: flex; justify-content: space-around; margin-top: 5px;"> <div style="width: 15px; height: 15px; background-color: red;"></div> <div style="width: 15px; height: 15px; background-color: yellow;"></div> <div style="width: 15px; height: 15px; background-color: green;"></div> </div>	100%	324	Solicitud	0.00
	Sentido del Indicador	Línea Base (meta valor)	Año (Línea base)		
	Ascendente	No disponible	No disponible		

#### Variables del Indicador

Nombre de la Variable	Unidad de medida	Tipo de Acumulación
Número de solicitudes atendidas (realizado)	Solicitud	Suma
Número de solicitudes atendidas (programado)	Solicitud	Suma

**Fuente de Información**

**Medios de verificación**

**Supuestos**

**Observaciones**

**Id\_mir**

- 1 El presente documento despliega la información perteneciente a los indicadores estratégicos y gestión de aquellos programas presupuestarios que proveen de bienes y servicios que generan valor público a la ciudadanía jalisciense
- 2 Se muestra el número del Componente relacionado con el indicador.

**GOBIERNO DEL ESTADO DE JALISCO**  
**PRESUPUESTO DE EGRESOS PARA EL EJERCICIO FISCAL 2021**

**Ficha Técnica de Indicador**

**Sistema de Evaluación del Desempeño (SED)**

Gobierno del Estado de Jalisco Secretaría de la Hacienda Pública

**Datos del Programa**

**RECREA, Escuela para la Vida**

Eje: Desarrollo Social

Tema: Educación

**¿Quién gasta?**

04	Unidad Presupuestal	000	Unidad Responsable	00196	Unidad Ejecutora del Gasto
	Secretaría de Educación		Secretaría de Educación		Dirección de Educación para la Vida

**¿Para qué se gasta?**

Finalidad	Función	Subfunción
Desarrollo Social	Educación	Otros Servicios Educativos y Actividades Inherentes

**Presupuesto asignado al Programa Presupuestario**

Monto

**Objetivos**

Nivel	Clave Componente	Resumen Narrativo
Fin		

**Datos del Indicador**

<b>Denominación</b>	<b>Método de cálculo</b>
Posición en el Índice de Rezago Social	$(\text{Posición en el Índice de Rezago Social (Realizado)} / \text{Posición en el Índice de Rezago Social (Programado)}) * 100$

**Descripción del Indicador**  
Lugar que ocupa Jalisco dentro del contexto de las entidades federativas del país respecto al Índice de Rezago Social, el cual es una medida agregada que se compone de variables de educación, acceso a servicios de salud, servicios básicos en la vivienda, de calidad y espacios en la misma, y activos en el hogar. Es decir, proporciona el resumen de cuatro carencias sociales de la medición de pobreza del CONEVAL: rezago educativo, acceso a los servicios de salud, acceso a los servicios básicos en la vivienda, y la calidad y espacios en la vivienda.

Tipo de Indicador	Estratégico	Dimensión del Indicador	Eficacia	Año de Medición del Resultado	2021
Cobertura	Estatal	Frecuencia de Medición	Quinquenal		

						Desagregado meta valor por género				
						Hombre	Mujer			
<b>Parámetros de semaforización</b>						Meta Institucional	Meta Valor	Unidad de medida (meta valor)	0.00	0.00
0	59.99	60.00	79.99	80.00	130	100%	29	Posición		
						Sentido del Indicador	Línea Base (meta valor)	Año (Línea base)		
						Ascendente	25	2010		

**Variables del Indicador**

Nombre de la Variable	Unidad de medida	Tipo de Acumulación
Posición en el Índice de Rezago Social (realizado)	Posición	Suma
Posición en el Índice de Rezago Social (programado)	Posición	Suma

**Fuente de Información**

**Medios de verificación**

**Supuestos**

**Observaciones**

**Id\_mir**

- 1 El presente documento despliega la información perteneciente a los indicadores estratégicos y gestión de aquellos programas presupuestarios que proveen de bienes y servicios que generan valor público a la ciudadanía jalisciense
- 2 Se muestra el número del Componente relacionado con el indicador.

### GOBIERNO DEL ESTADO DE JALISCO PRESUPUESTO DE EGRESOS PARA EL EJERCICIO FISCAL 2021 Ficha Técnica de Indicador

#### Sistema de Evaluación del Desempeño (SED)

Gobierno del Estado de Jalisco Secretaría de la Hacienda Pública

#### Datos del Programa

**RECREA, Escuela para la Vida**

Eje: Desarrollo Social

Tema: Educación

#### ¿Quién gasta?

04	Unidad Presupuestal	000	Unidad Responsable	00196	Unidad Ejecutora del Gasto
	Secretaría de Educación		Secretaría de Educación		Dirección de Educación para la Vida

#### ¿Para qué se gasta?

Finalidad	Función	Subfunción
Desarrollo Social	Educación	Otros Servicios Educativos y Actividades Inherentes

#### Presupuesto asignado al Programa Presupuestario

Monto

#### Objetivos

Nivel	Clave Componente	Resumen Narrativo
Propósito		

#### Datos del Indicador

<b>Denominación</b>	<b>Método de cálculo</b>
Grado promedio de escolaridad	$(\text{Número promedio de grados escolares aprobados por la población de 15 años y más (Realizado)} / \text{Número promedio de grados escolares aprobados por la población de 15 años y más (Programado)}) * 100$

#### Descripción del Indicador

Este indicador se refiere al número promedio de grados escolares aprobados por la población de 15 años y más. Puede considerarse como un patrón de medida, ya que fue diseñado de tal forma que permite una comparación internacional.

Tipo de Indicador	<input type="text" value="Estratégico"/>	Dimensión del Indicador	<input type="text" value="Eficacia"/>	Año de Medición del Resultado	<input type="text" value="2021"/>
Cobertura	<input type="text" value="Estatal"/>	Frecuencia de Medición	<input type="text" value="Anual"/>		

#### Desagregado meta valor por género

<b>Parámetros de semaforización</b>		<b>Meta Institucional</b>	<b>Meta Valor</b>	<b>Unidad de medida (meta valor)</b>	<b>Hombre</b>	<b>Mujer</b>
0	59.99	100%	10	Grado promedio	0.00	0.00
60.00	79.99	<b>Sentido del Indicador</b>	<b>Línea Base (meta valor)</b>	<b>Año (Línea base)</b>		
80.00	130	Ascendente	8	2006		

#### Variables del Indicador

<b>Nombre de la Variable</b>	<b>Unidad de medida</b>	<b>Tipo de Acumulación</b>
Número promedio de grados escolares aprobados por la población de 15 años y más (realizado)	Grado promedio	Suma
Número promedio de grados escolares aprobados por la población de 15 años y más (programado)	Grado promedio	Suma

<b>Fuente de Información</b>	Secretaría de Educación Pública (SEP), Sistema Nacional de Información Estadística Educativa (SNIEE), 2019.
<b>Medios de verificación</b>	
<b>Supuestos</b>	
<b>Observaciones</b>	
<b>Id_mir</b>	<input type="text" value="6980"/>

- 1 El presente documento despliega la información perteneciente a los indicadores estratégicos y gestión de aquellos programas presupuestarios que proveen de bienes y servicios que generan valor público a la ciudadanía jalisciense
- 2 Se muestra el número del Componente relacionado con el indicador.

**GOBIERNO DEL ESTADO DE JALISCO**  
**PRESUPUESTO DE EGRESOS PARA EL EJERCICIO FISCAL 2021**

**Ficha Técnica de Indicador**

**Sistema de Evaluación del Desempeño (SED)**

<b>Gobierno del Estado de Jalisco</b>		<b>Secretaría de la Hacienda Pública</b>	
<b>Datos del Programa</b>			
<b>RECREA, Escuela para la Vida</b>			
Eje: Desarrollo Social		Tema: Educación	
<b>¿Quién gasta?</b>			
04	Unidad Presupuestal	000	Unidad Responsable
Secretaría de Educación		Secretaría de Educación	
00196	Unidad Ejecutora del Gasto	Dirección de Educación para la Vida	
<b>¿Para qué se gasta?</b>			
Desarrollo Social	Función	Subfunción	
Educación		Otros Servicios Educativos y Actividades Inherentes	
<b>Presupuesto asignado al Programa Presupuestario</b>			
Monto		\$31,444,865.30	
<b>Objetivos</b>			
Nivel	Clave Componente	Resumen Narrativo	
Componente	11	Eventos didácticos de aprendizajes logrados, en base a los proyectos realizados en las escuelas del programa RECREA, Escuela para la Vida	
<b>Datos del Indicador</b>			
Denominación		Método de cálculo	
Total de eventos didácticos de aprendizajes logrados		(Número de eventos didácticos de aprendizajes (Realizado) / Número de eventos didácticos de aprendizajes (Programado))*100	
<b>Descripción del Indicador</b>			
Se refiere a todos los eventos didácticos de los aprendizajes logrados por los escolares con respecto a las actividades de las experiencias formativas como talleres, presentaciones, concursos, muestras culturales.			
Tipo de Indicador	Estratégico	Dimensión del Indicador	Eficacia
Año de Medición del Resultado	2021		
Cobertura	Estatal	Frecuencia de Medición	Semestral
<b>Desagregado meta valor por género</b>			
Parámetros de semaforización		Meta Institucional	Meta Valor
0	59.99	60.00	79.99
80.00	130		
100%			
Sentido del Indicador	Línea Base (meta valor)	Unidad de medida (meta valor)	Año (Línea base)
Ascendente	1	Evento	2020
Desagregado meta valor por género		Hombre	Mujer
		0.00	0.00
<b>Variables del Indicador</b>			
Nombre de la Variable		Unidad de medida	Tipo de Acumulación
Número de eventos didácticos de aprendizajes (realizado)		Evento	Suma
Número de eventos didácticos de aprendizajes (programado)		Evento	Suma
<b>Fuente de Información</b>			
Los informes de los eventos realizados.			
<b>Medios de verificación</b>			
Informe semestral realizado para las expresiones formativas con respecto a los aprendizajes que ofrece el programa RECREA, Escuela para la Vida.			
<b>Supuestos</b>			
Se cuenta con el compromiso de todos los actores involucrados en el desarrollo del programa.			
<b>Observaciones</b>			
Id_mir	12351		

- 1 El presente documento despliega la información perteneciente a los indicadores estratégicos y gestión de aquellos programas presupuestarios que proveen de bienes y servicios que generan valor público a la ciudadanía jalisciense
- 2 Se muestra el número del Componente relacionado con el indicador.

### GOBIERNO DEL ESTADO DE JALISCO PRESUPUESTO DE EGRESOS PARA EL EJERCICIO FISCAL 2021

#### Ficha Técnica de Indicador

#### Sistema de Evaluación del Desempeño (SED)

Gobierno del Estado de JaliscoSecretaría de la Hacienda Pública

#### Datos del Programa

**RECREA, Escuela para la Vida**

Eje: Desarrollo Social

Tema: Educación

#### ¿Quién gasta?

04	Unidad Presupuestal	000	Unidad Responsable	00196	Unidad Ejecutora del Gasto
	Secretaría de Educación		Secretaría de Educación		Dirección de Educación para la Vida

#### ¿Para qué se gasta?

Finalidad	Función	Subfunción
Desarrollo Social	Educación	Otros Servicios Educativos y Actividades Inherentes

#### Presupuesto asignado al Programa Presupuestario

Monto

#### Objetivos

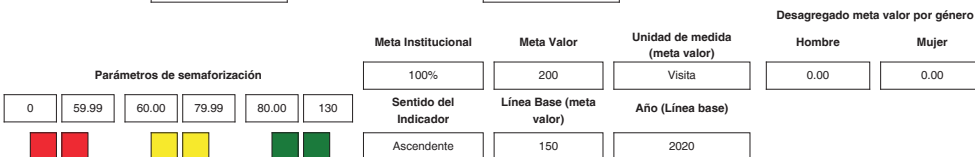
Nivel	Clave Componente	Resumen Narrativo
Componente	I2	Visitas de seguimiento realizadas en las escuelas beneficiadas por el programa

#### Datos del Indicador

Denominación	Método de cálculo
Total de visitas realizadas a las escuelas que participan en el Programa	(Número de visitas a las escuelas que participan en el programa (Realizado) / Número de visitas a las escuelas que participan en el programa (Programado)) * 100

**Descripción del Indicador**  
Se refiere a todos las visitas a escuelas de educación básica que participan de manera activa en el Programa RECREA, Escuela para la Vida.

Tipo de Indicador	Estratégico	Dimensión del Indicador	Eficacia	Año de Medición del Resultado	2021
Cobertura	Estatal	Frecuencia de Medición	Trimestral		



#### Variables del Indicador

Nombre de la Variable	Unidad de medida	Tipo de Acumulación
Número de visitas a las escuelas que participan en el programa (realizado)	Visita	Suma
Número de visitas a las escuelas que participan en el programa (programado)	Visita	Suma

**Fuente de Información**  
Reporte de visitas realizadas a las escuelas beneficiadas del programa que se encontrarán resguardados en la Dirección del Programa RECREA, Escuela para la Vida.

**Medios de verificación**  
Reporte de seguimiento trimestral realizado por los facilitadores operativos en las visitas a las escuelas asignadas a su región y en concordancia con lo establecido en MIDE Monitoreo de Indicadores del Estado de Jalisco.

**Supuestos**  
Las escuelas participan en el programa, los directores, docentes, padres y madres de familia de las escuelas participantes apoyan y se involucran con el programa

**Observaciones**

**Id. mir**

- 1 El presente documento despliega la información perteneciente a los indicadores estratégicos y gestión de aquellos programas presupuestarios que proveen de bienes y servicios que generan valor público a la ciudadanía jalisciense
- 2 Se muestra el número del Componente relacionado con el indicador.

**GOBIERNO DEL ESTADO DE JALISCO**  
**PRESUPUESTO DE EGRESOS PARA EL EJERCICIO FISCAL 2021**  
**Ficha Técnica de Indicador**

**Sistema de Evaluación del Desempeño (SED)**

Gobierno del Estado de Jalisco Secretaría de la Hacienda Pública

**Datos del Programa**

**Programa Atención a la Diversidad de la Educación Indígena**

Eje: Desarrollo Social

Tema: Educación

**¿Quién gasta?**

<b>04</b>	<b>Unidad Presupuestal</b>	<b>000</b>	<b>Unidad Responsable</b>	<b>00519</b>	<b>Unidad Ejecutora del Gasto</b>
	Secretaría de Educación		Secretaría de Educación		Dirección de Formación Integral

**¿Para qué se gasta?**

<b>Finalidad</b>	<b>Función</b>	<b>Subfunción</b>
Desarrollo Social	Educación	Otros Servicios Educativos y Actividades Inherentes

**Presupuesto asignado al Programa Presupuestario**

Monto

**Objetivos**

<b>Nivel</b>	<b>Clave Componente</b>	<b>Resumen Narrativo</b>
Fin		

**Datos del Indicador**

<b>Denominación</b>	<b>Método de cálculo</b>
Posición en el Índice de Rezago Social	$(\text{Posición en el Índice de Rezago Social (Realizado)} / \text{Posición en el Índice de Rezago Social (Programado)}) * 100$

**Descripción del Indicador**  
Lugar que ocupa Jalisco dentro del contexto de las entidades federativas del país respecto al Índice de Rezago Social, el cual es una medida agregada que se compone de variables de educación, acceso a servicios de salud, servicios básicos en la vivienda, de calidad y espacios en la misma, y activos en el hogar. Es decir, proporciona el resumen de cuatro carencias sociales de la medición de pobreza del CONEVAL: rezago educativo, acceso a los servicios de salud, acceso a los servicios básicos en la vivienda, y la calidad y espacios en la vivienda.

<b>Tipo de Indicador</b>	<input type="text" value="Estratégico"/>	<b>Dimensión del Indicador</b>	<input type="text" value="Eficacia"/>	<b>Año de Medición del Resultado</b>	<input type="text" value="2021"/>
<b>Cobertura</b>	<input type="text" value="Estatal"/>	<b>Frecuencia de Medición</b>	<input type="text" value="Quinquenal"/>		

**Desagregado meta valor por género**

<b>Parámetros de semaforización</b>		<b>Meta Institucional</b>	<b>Meta Valor</b>	<b>Unidad de medida (meta valor)</b>	<b>Desagregado meta valor por género</b>	
<input type="text" value="0"/>	<input type="text" value="59.99"/>	<input type="text" value="100%"/>	<input type="text" value="29"/>	<input type="text" value="Posición"/>	<b>Hombre</b>	<b>Mujer</b>
<input type="text" value="60.00"/>	<input type="text" value="79.99"/>	<b>Sentido del Indicador</b>	<b>Línea Base (meta valor)</b>	<b>Año (Línea base)</b>	<input type="text" value="0.00"/>	<input type="text" value="0.00"/>
<input type="text" value="80.00"/>	<input type="text" value="130"/>	<input type="text" value="Ascendente"/>	<input type="text" value="25"/>	<input type="text" value="2010"/>		

**Variables del Indicador**

<b>Nombre de la Variable</b>	<b>Unidad de medida</b>	<b>Tipo de Acumulación</b>
Posición en el Índice de Rezago Social (realizado)	Posición	Suma
Posición en el Índice de Rezago Social (programado)	Posición	Suma

**Fuente de Información**

**Medios de verificación**

**Supuestos**

**Observaciones**

**Id\_mir**

- El presente documento despliega la información perteneciente a los indicadores estratégicos y gestión de aquellos programas presupuestarios que proveen de bienes y servicios que generan valor público a la ciudadanía jalisciense
- Se muestra el número del Componente relacionado con el indicador.



### GOBIERNO DEL ESTADO DE JALISCO PRESUPUESTO DE EGRESOS PARA EL EJERCICIO FISCAL 2021 Ficha Técnica de Indicador

#### Sistema de Evaluación del Desempeño (SED)

Gobierno del Estado de Jalisco Secretaría de la Hacienda Pública

#### Datos del Programa

#### Apoyos educativos para grupos vulnerables y la formación integral

Eje: Desarrollo Social

Tema: Educación

#### ¿Quién gasta?

04	Unidad Presupuestal	000	Unidad Responsable	00519	Unidad Ejecutora del Gasto
	Secretaría de Educación		Secretaría de Educación		Dirección de Formación Integral

#### ¿Para qué se gasta?

Finalidad	Función	Subfunción
Desarrollo Social	Educación	Educación Básica

#### Presupuesto asignado al Programa Presupuestario

Monto

#### Objetivos

Nivel	Clave Componente	Resumen Narrativo
Fin		

#### Datos del Indicador

Denominación	Método de cálculo
Posición en el Índice de Rezago Social	$(\text{Posición en el Índice de Rezago Social (Realizado)} / \text{Posición en el Índice de Rezago Social (Programado)}) * 100$

**Descripción del Indicador**  
Lugar que ocupa Jalisco dentro del contexto de las entidades federativas del país respecto al Índice de Rezago Social, el cual es una medida agregada que se compone de variables de educación, acceso a servicios de salud, servicios básicos en la vivienda, de calidad y espacios en la misma, y activos en el hogar. Es decir, proporciona el resumen de cuatro carencias sociales de la medición de pobreza del CONEVAL: rezago educativo, acceso a los servicios de salud, acceso a los servicios básicos en la vivienda, y la calidad y espacios en la vivienda.

Tipo de Indicador	Estratégico	Dimensión del Indicador	Eficacia	Año de Medición del Resultado	2021
Cobertura	Estatal	Frecuencia de Medición	Quinquenal		

						Desagregado meta valor por género				
						Hombre	Mujer			
<b>Parámetros de semaforización</b>						Meta Institucional	Meta Valor	Unidad de medida (meta valor)	0.00	0.00
0	59.99	60.00	79.99	80.00	130	100%	29	Posición		
						Sentido del Indicador	Línea Base (meta valor)	Año (Línea base)		
						Ascendente	25	2010		

#### Variables del Indicador

Nombre de la Variable	Unidad de medida	Tipo de Acumulación
Posición en el Índice de Rezago Social (realizado)	Posición	Suma
Posición en el Índice de Rezago Social (programado)	Posición	Suma

**Fuente de Información**

**Medios de verificación**

**Supuestos**

**Observaciones**

**Id\_mir**

- 1 El presente documento despliega la información perteneciente a los indicadores estratégicos y gestión de aquellos programas presupuestarios que proveen de bienes y servicios que generan valor público a la ciudadanía jalisciense
- 2 Se muestra el número del Componente relacionado con el indicador.

**GOBIERNO DEL ESTADO DE JALISCO**  
**PRESUPUESTO DE EGRESOS PARA EL EJERCICIO FISCAL 2021**  
**Ficha Técnica de Indicador**

**Sistema de Evaluación del Desempeño (SED)**

Gobierno del Estado de Jalisco Secretaría de la Hacienda Pública

**Datos del Programa**

**Programa Fortalecimiento de los Servicios de Educación Especial**

Eje: Desarrollo Social

Tema: Educación

**¿Quién gasta?**

04	Unidad Presupuestal	000	Unidad Responsable	00519	Unidad Ejecutora del Gasto
	Secretaría de Educación		Secretaría de Educación		Dirección de Formación Integral

**¿Para qué se gasta?**

Finalidad	Función	Subfunción
Desarrollo Social	Educación	Educación Básica

**Presupuesto asignado al Programa Presupuestario**

Monto

**Objetivos**

Nivel	Clave Componente	Resumen Narrativo
Fin		

**Datos del Indicador**

<b>Denominación</b>	<b>Método de cálculo</b>
Posición en el Índice de Rezago Social	$(\text{Posición en el Índice de Rezago Social (Realizado)} / \text{Posición en el Índice de Rezago Social (Programado)}) * 100$

**Descripción del Indicador**  
Lugar que ocupa Jalisco dentro del contexto de las entidades federativas del país respecto al Índice de Rezago Social, el cual es una medida agregada que se compone de variables de educación, acceso a servicios de salud, servicios básicos en la vivienda, de calidad y espacios en la misma, y activos en el hogar. Es decir, proporciona el resumen de cuatro carencias sociales de la medición de pobreza del CONEVAL: rezago educativo, acceso a los servicios de salud, acceso a los servicios básicos en la vivienda, y la calidad y espacios en la vivienda.

<b>Tipo de Indicador</b>	Estratégico	<b>Dimensión del Indicador</b>	Eficacia	<b>Año de Medición del Resultado</b>	2021
<b>Cobertura</b>	Estatal	<b>Frecuencia de Medición</b>	Quinquenal		

						Desagregado meta valor por género				
						Hombre	Mujer			
<b>Parámetros de semaforización</b>						Meta Institucional	Meta Valor	Unidad de medida (meta valor)	0.00	0.00
0	59.99	60.00	79.99	80.00	130	100%	29	Posición		
						<b>Sentido del Indicador</b>	Línea Base (meta valor)	<b>Año (Línea base)</b>		
						Ascendente	25	2010		

**Variables del Indicador**

Nombre de la Variable	Unidad de medida	Tipo de Acumulación
Posición en el Índice de Rezago Social (realizado)	Posición	Suma
Posición en el Índice de Rezago Social (programado)	Posición	Suma

**Fuente de Información**

**Medios de verificación**

**Supuestos**

**Observaciones**

**Id\_mir**

- 1 El presente documento despliega la información perteneciente a los indicadores estratégicos y gestión de aquellos programas presupuestarios que proveen de bienes y servicios que generan valor público a la ciudadanía jalisciense
- 2 Se muestra el número del Componente relacionado con el indicador.

**GOBIERNO DEL ESTADO DE JALISCO**  
**PRESUPUESTO DE EGRESOS PARA EL EJERCICIO FISCAL 2021**  
**Ficha Técnica de Indicador**

**Sistema de Evaluación del Desempeño (SED)**

Gobierno del Estado de Jalisco Secretaría de la Hacienda Pública

**Datos del Programa**

**Programa Atención Educativa de la Población Escolar Migrante**

Eje: Desarrollo Social

Tema: Educación

**¿Quién gasta?**

04	Unidad Presupuestal	000	Unidad Responsable	00519	Unidad Ejecutora del Gasto
	Secretaría de Educación		Secretaría de Educación		Dirección de Formación Integral

**¿Para qué se gasta?**

Finalidad	Función	Subfunción
Desarrollo Social	Educación	Educación Básica

**Presupuesto asignado al Programa Presupuestario**

Monto

**Objetivos**

Nivel	Clave Componente	Resumen Narrativo
Fin		

**Datos del Indicador**

Denominación	Método de cálculo
Posición en el Índice de Rezago Social	$(\text{Posición en el Índice de Rezago Social (Realizado)} / \text{Posición en el Índice de Rezago Social (Programado)}) * 100$

**Descripción del Indicador**  
Lugar que ocupa Jalisco dentro del contexto de las entidades federativas del país respecto al Índice de Rezago Social, el cual es una medida agregada que se compone de variables de educación, acceso a servicios de salud, servicios básicos en la vivienda, de calidad y espacios en la misma, y activos en el hogar. Es decir, proporciona el resumen de cuatro carencias sociales de la medición de pobreza del CONEVAL: rezago educativo, acceso a los servicios de salud, acceso a los servicios básicos en la vivienda, y la calidad y espacios en la vivienda.

Tipo de Indicador	Estratégico	Dimensión del Indicador	Eficacia	Año de Medición del Resultado	2021
Cobertura	Estatal	Frecuencia de Medición	Quinquenal		

						Desagregado meta valor por género	
						Hombre	Mujer
<b>Parámetros de semaforización</b>						Meta Institucional	Meta Valor
0	59.99	60.00	79.99	80.00	130	100%	29
						Sentido del Indicador	Unidad de medida (meta valor)
						Ascendente	Posición
						Línea Base (meta valor)	Año (Línea base)
						25	2010

**Variables del Indicador**

Nombre de la Variable	Unidad de medida	Tipo de Acumulación
Posición en el Índice de Rezago Social (realizado)	Posición	Suma
Posición en el Índice de Rezago Social (programado)	Posición	Suma

**Fuente de Información**

**Medios de verificación**

**Supuestos**

**Observaciones**

**Id\_mir**

- 1 El presente documento despliega la información perteneciente a los indicadores estratégicos y gestión de aquellos programas presupuestarios que proveen de bienes y servicios que generan valor público a la ciudadanía jalisciense
- 2 Se muestra el número del Componente relacionado con el indicador.

**GOBIERNO DEL ESTADO DE JALISCO**  
**PRESUPUESTO DE EGRESOS PARA EL EJERCICIO FISCAL 2021**

**Ficha Técnica de Indicador**

**Sistema de Evaluación del Desempeño (SED)**

Gobierno del Estado de Jalisco Secretaría de la Hacienda Pública

**Datos del Programa**

**Centros de Desarrollo Infantil de Verano**

Eje: Desarrollo Social

Tema: Educación

**¿Quién gasta?**

04	Unidad Presupuestal	000	Unidad Responsable	00519	Unidad Ejecutora del Gasto
	Secretaría de Educación		Secretaría de Educación		Dirección de Formación Integral

**¿Para qué se gasta?**

Finalidad	Función	Subfunción
Desarrollo Social	Educación	Educación Básica

**Presupuesto asignado al Programa Presupuestario**

Monto

**Objetivos**

Nivel	Clave Componente	Resumen Narrativo
Fin		

**Datos del Indicador**

Denominación	Método de cálculo
Posición en el Índice de Rezago Social	$(\text{Posición en el Índice de Rezago Social (Realizado)} / \text{Posición en el Índice de Rezago Social (Programado)}) * 100$

**Descripción del Indicador**  
Lugar que ocupa Jalisco dentro del contexto de las entidades federativas del país respecto al Índice de Rezago Social, el cual es una medida agregada que se compone de variables de educación, acceso a servicios de salud, servicios básicos en la vivienda, de calidad y espacios en la misma, y activos en el hogar. Es decir, proporciona el resumen de cuatro carencias sociales de la medición de pobreza del CONEVAL: rezago educativo, acceso a los servicios de salud, acceso a los servicios básicos en la vivienda, y la calidad y espacios en la vivienda.

Tipo de Indicador	Estratégico	Dimensión del Indicador	Eficacia	Año de Medición del Resultado	2021
Cobertura	Estatal	Frecuencia de Medición	Quinquenal		

						Desagregado meta valor por género	
						Hombre	Mujer
<b>Parámetros de semaforización</b>							
0	59.99	60.00	79.99	80.00	130		
<span style="color: red;">■</span>	<span style="color: red;">■</span>	<span style="color: yellow;">■</span>	<span style="color: yellow;">■</span>	<span style="color: green;">■</span>	<span style="color: green;">■</span>		
						Meta Institucional	Meta Valor
						100%	29
						Sentido del Indicador	Línea Base (meta valor)
						Ascendente	25
						Unidad de medida (meta valor)	Año (Línea base)
						Posición	2010
						0.00	0.00

**Variables del Indicador**

Nombre de la Variable	Unidad de medida	Tipo de Acumulación
Posición en el Índice de Rezago Social (realizado)	Posición	Suma
Posición en el Índice de Rezago Social (programado)	Posición	Suma

**Fuente de Información**

**Medios de verificación**

**Supuestos**

**Observaciones**

**Id\_mir**

- 1 El presente documento despliega la información perteneciente a los indicadores estratégicos y gestión de aquellos programas presupuestarios que proveen de bienes y servicios que generan valor público a la ciudadanía jalisciense
- 2 Se muestra el número del Componente relacionado con el indicador.

### GOBIERNO DEL ESTADO DE JALISCO PRESUPUESTO DE EGRESOS PARA EL EJERCICIO FISCAL 2021 Ficha Técnica de Indicador

#### Sistema de Evaluación del Desempeño (SED)

Gobierno del Estado de Jalisco Secretaría de la Hacienda Pública

#### Datos del Programa

**Programa Atención a la Diversidad de la Educación Indígena**

Eje: Desarrollo Social

Tema: Educación

#### ¿Quién gasta?

04	Unidad Presupuestal	000	Unidad Responsable	00519	Unidad Ejecutora del Gasto
	Secretaría de Educación		Secretaría de Educación		Dirección de Formación Integral

#### ¿Para qué se gasta?

Finalidad	Función	Subfunción
Desarrollo Social	Educación	Otros Servicios Educativos y Actividades Inherentes

#### Presupuesto asignado al Programa Presupuestario

Monto

#### Objetivos

Nivel	Clave Componente	Resumen Narrativo
Propósito		

#### Datos del Indicador

<b>Denominación</b>	<b>Método de cálculo</b>
Grado promedio de escolaridad	$(\text{Número promedio de grados escolares aprobados por la población de 15 años y más (Realizado)} / \text{Número promedio de grados escolares aprobados por la población de 15 años y más (Programado)}) * 100$

**Descripción del Indicador**  
Este indicador se refiere al número promedio de grados escolares aprobados por la población de 15 años y más. Puede considerarse como un patrón de medida, ya que fue diseñado de tal forma que permite una comparación internacional.

<b>Tipo de Indicador</b>	Estratégico	<b>Dimensión del Indicador</b>	Eficacia	<b>Año de Medición del Resultado</b>	2021
<b>Cobertura</b>	Estatal	<b>Frecuencia de Medición</b>	Anual		

#### Desagregado meta valor por género

<b>Parámetros de semaforización</b>		<b>Meta Institucional</b>	<b>Meta Valor</b>	<b>Unidad de medida (meta valor)</b>	<b>Hombre</b>	<b>Mujer</b>
0	59.99	100%	10	Grado promedio	0.00	0.00
60.00	79.99	<b>Sentido del Indicador</b>	<b>Línea Base (meta valor)</b>	<b>Año (Línea base)</b>		
80.00	130	Ascendente	8	2006		

#### Variables del Indicador

<b>Nombre de la Variable</b>	<b>Unidad de medida</b>	<b>Tipo de Acumulación</b>
Número promedio de grados escolares aprobados por la población de 15 años y más (realizado)	Grado promedio	Suma
Número promedio de grados escolares aprobados por la población de 15 años y más (programado)	Grado promedio	Suma

**Fuente de Información**

**Medios de verificación**

**Supuestos**

**Observaciones**

**Id\_mir**

- 1 El presente documento despliega la información perteneciente a los indicadores estratégicos y gestión de aquellos programas presupuestarios que proveen de bienes y servicios que generan valor público a la ciudadanía jalisciense
- 2 Se muestra el número del Componente relacionado con el indicador.

## GOBIERNO DEL ESTADO DE JALISCO PRESUPUESTO DE EGRESOS PARA EL EJERCICIO FISCAL 2021

### Ficha Técnica de Indicador

#### Sistema de Evaluación del Desempeño (SED)

Gobierno del Estado de Jalisco		Secretaría de la Hacienda Pública	
<b>Datos del Programa</b>			
<b>Apoyos educativos para grupos vulnerables y la formación integral</b>			
Eje: Desarrollo Social		Tema: Educación	
<b>¿Quién gasta?</b>			
04	Unidad Presupuestal	000	Unidad Responsable
Secretaría de Educación		Secretaría de Educación	
00519	Unidad Ejecutora del Gasto	Dirección de Formación Integral	
<b>¿Para qué se gasta?</b>			
Desarrollo Social	Función	Educación	Subfunción
Educación		Educación Básica	
<b>Presupuesto asignado al Programa Presupuestario</b>			
Monto		\$731,568,546.02	
<b>Objetivos</b>			
Propósito	Clave Componente	Resumen Narrativo	
<b>Datos del Indicador</b>			
<b>Denominación</b>		<b>Método de cálculo</b>	
Grado promedio de escolaridad		$\frac{(\text{Número promedio de grados escolares aprobados por la población de 15 años y más (Realizado)} - \text{Número promedio de grados escolares aprobados por la población de 15 años y más (Programado)}) * 100}{\text{Número promedio de grados escolares aprobados por la población de 15 años y más (Programado)}}$	
<b>Descripción del Indicador</b>			
Este indicador se refiere al número promedio de grados escolares aprobados por la población de 15 años y más. Puede considerarse como un patrón de medida, ya que fue diseñado de tal forma que permite una comparación internacional.			
<b>Tipo de Indicador</b>	Estratégico	<b>Dimensión del Indicador</b>	Eficacia
<b>Cobertura</b>	Estatal	<b>Frecuencia de Medición</b>	Anual
		<b>Año de Medición del Resultado</b>	
		2021	
		<b>Desagregado meta valor por género</b>	
		Hombre	Mujer
		0.00	0.00
<b>Parámetros de semaforización</b>		<b>Meta Institucional</b>	<b>Meta Valor</b>
0	59.99	100%	10
60.00	79.99	<b>Sentido del Indicador</b>	<b>Unidad de medida (meta valor)</b>
80.00	130	Ascendente	Grado promedio
		<b>Línea Base (meta valor)</b>	<b>Año (Línea base)</b>
		8	2006
<b>Variables del Indicador</b>			
<b>Nombre de la Variable</b>		<b>Unidad de medida</b>	<b>Tipo de Acumulación</b>
Número promedio de grados escolares aprobados por la población de 15 años y más (realizado)		Grado promedio	Suma
Número promedio de grados escolares aprobados por la población de 15 años y más (programado)		Grado promedio	Suma
<b>Fuente de Información</b>			
Secretaría de Educación Pública (SEP), Sistema Nacional de Información Estadística Educativa (SNIEE), 2019.			
<b>Medios de verificación</b>			
<b>Supuestos</b>			
<b>Observaciones</b>			
<b>Id_mir</b>	9284		

- 1 El presente documento despliega la información perteneciente a los indicadores estratégicos y gestión de aquellos programas presupuestarios que proveen de bienes y servicios que generan valor público a la ciudadanía jalisciense
- 2 Se muestra el número del Componente relacionado con el indicador.

### GOBIERNO DEL ESTADO DE JALISCO PRESUPUESTO DE EGRESOS PARA EL EJERCICIO FISCAL 2021 Ficha Técnica de Indicador

#### Sistema de Evaluación del Desempeño (SED)

Gobierno del Estado de Jalisco Secretaría de la Hacienda Pública

#### Datos del Programa

**Programa Fortalecimiento de los Servicios de Educación Especial**

Eje: Desarrollo Social

Tema: Educación

#### ¿Quién gasta?

04	Unidad Presupuestal	000	Unidad Responsable	00519	Unidad Ejecutora del Gasto
	Secretaría de Educación		Secretaría de Educación		Dirección de Formación Integral

#### ¿Para qué se gasta?

Finalidad	Función	Subfunción
Desarrollo Social	Educación	Educación Básica

#### Presupuesto asignado al Programa Presupuestario

Monto

#### Objetivos

Nivel	Clave Componente	Resumen Narrativo
Propósito		

#### Datos del Indicador

<b>Denominación</b>	<b>Método de cálculo</b>
Grado promedio de escolaridad	$(\text{Número promedio de grados escolares aprobados por la población de 15 años y más (Realizado)} / \text{Número promedio de grados escolares aprobados por la población de 15 años y más (Programado)}) * 100$

**Descripción del Indicador**  
Este indicador se refiere al número promedio de grados escolares aprobados por la población de 15 años y más. Puede considerarse como un patrón de medida, ya que fue diseñado de tal forma que permite una comparación internacional.

<b>Tipo de Indicador</b>	Estratégico	<b>Dimensión del Indicador</b>	Eficacia	<b>Año de Medición del Resultado</b>	2021
<b>Cobertura</b>	Estatal	<b>Frecuencia de Medición</b>	Anual		

#### Desagregado meta valor por género

<b>Parámetros de semaforización</b>		<b>Meta Institucional</b>	<b>Meta Valor</b>	<b>Unidad de medida (meta valor)</b>	<b>Hombre</b>	<b>Mujer</b>
0	59.99	100%	10	Grado promedio	0.00	0.00
60.00	79.99	<b>Sentido del Indicador</b>	<b>Línea Base (meta valor)</b>	<b>Año (Línea base)</b>		
80.00	130	Ascendente	8	2006		

#### Variables del Indicador

<b>Nombre de la Variable</b>	<b>Unidad de medida</b>	<b>Tipo de Acumulación</b>
Número promedio de grados escolares aprobados por la población de 15 años y más (realizado)	Grado promedio	Suma
Número promedio de grados escolares aprobados por la población de 15 años y más (programado)	Grado promedio	Suma

**Fuente de Información**

**Medios de verificación**

**Supuestos**

**Observaciones**

**Id\_mir**

- 1 El presente documento despliega la información perteneciente a los indicadores estratégicos y gestión de aquellos programas presupuestarios que proveen de bienes y servicios que generan valor público a la ciudadanía jalisciense
- 2 Se muestra el número del Componente relacionado con el indicador.

### GOBIERNO DEL ESTADO DE JALISCO PRESUPUESTO DE EGRESOS PARA EL EJERCICIO FISCAL 2021

#### Ficha Técnica de Indicador

#### Sistema de Evaluación del Desempeño (SED)

Gobierno del Estado de Jalisco Secretaría de la Hacienda Pública

#### Datos del Programa

#### Programa Atención Educativa de la Población Escolar Migrante

Eje: Desarrollo Social

Tema: Educación

#### ¿Quién gasta?

04	Unidad Presupuestal	000	Unidad Responsable	00519	Unidad Ejecutora del Gasto
	Secretaría de Educación		Secretaría de Educación		Dirección de Formación Integral

#### ¿Para qué se gasta?

Finalidad	Función	Subfunción
Desarrollo Social	Educación	Educación Básica

#### Presupuesto asignado al Programa Presupuestario

Monto

#### Objetivos

Nivel	Clave Componente	Resumen Narrativo
Propósito		

#### Datos del Indicador

Denominación	Método de cálculo
Grado promedio de escolaridad	$(\text{Número promedio de grados escolares aprobados por la población de 15 años y más (Realizado)} / \text{Número promedio de grados escolares aprobados por la población de 15 años y más (Programado)}) * 100$

#### Descripción del Indicador

Este indicador se refiere al número promedio de grados escolares aprobados por la población de 15 años y más. Puede considerarse como un patrón de medida, ya que fue diseñado de tal forma que permite una comparación internacional.

Tipo de Indicador	Estratégico	Dimensión del Indicador	Eficacia	Año de Medición del Resultado	2021
Cobertura	Estatral	Frecuencia de Medición	Anual		

#### Desagregado meta valor por género

Parámetros de semaforización		Meta Institucional	Meta Valor	Unidad de medida (meta valor)	Hombre	Mujer
0	59.99	100%	10	Grado promedio	0.00	0.00
60.00	79.99	Sentido del Indicador	Línea Base (meta valor)	Año (Línea base)		
80.00	130	Ascendente	8	2006		

#### Variables del Indicador

Nombre de la Variable	Unidad de medida	Tipo de Acumulación
Número promedio de grados escolares aprobados por la población de 15 años y más (realizado)	Grado promedio	Suma
Número promedio de grados escolares aprobados por la población de 15 años y más (programado)	Grado promedio	Suma

Fuente de Información

Medios de verificación

Supuestos

Observaciones

Id\_mir

- 1 El presente documento despliega la información perteneciente a los indicadores estratégicos y gestión de aquellos programas presupuestarios que proveen de bienes y servicios que generan valor público a la ciudadanía jalisciense
- 2 Se muestra el número del Componente relacionado con el indicador.



### GOBIERNO DEL ESTADO DE JALISCO PRESUPUESTO DE EGRESOS PARA EL EJERCICIO FISCAL 2021 Ficha Técnica de Indicador

#### Sistema de Evaluación del Desempeño (SED)

Gobierno del Estado de Jalisco Secretaría de la Hacienda Pública

#### Datos del Programa

Centros de Desarrollo Infantil de Verano

Eje: Desarrollo Social

Tema: Educación

#### ¿Quién gasta?

04	Unidad Presupuestal	000	Unidad Responsable	00519	Unidad Ejecutora del Gasto
	Secretaría de Educación		Secretaría de Educación		Dirección de Formación Integral

#### ¿Para qué se gasta?

Finalidad	Función	Subfunción
Desarrollo Social	Educación	Educación Básica

#### Presupuesto asignado al Programa Presupuestario

Monto

#### Objetivos

Nivel	Clave Componente	Resumen Narrativo
Propósito		

#### Datos del Indicador

Denominación	Método de cálculo
Grado promedio de escolaridad	$(\text{Número promedio de grados escolares aprobados por la población de 15 años y más (Realizado)} / \text{Número promedio de grados escolares aprobados por la población de 15 años y más (Programado)}) * 100$

#### Descripción del Indicador

Este indicador se refiere al número promedio de grados escolares aprobados por la población de 15 años y más. Puede considerarse como un patrón de medida, ya que fue diseñado de tal forma que permite una comparación internacional.

Tipo de Indicador	Estratégico	Dimensión del Indicador	Eficacia	Año de Medición del Resultado	2021
Cobertura	Estatral	Frecuencia de Medición	Anual		

#### Desagregado meta valor por género

<b>Parámetros de semaforización</b> <table style="width: 100%; text-align: center;"> <tr> <td>0</td><td>59.99</td><td>60.00</td><td>79.99</td><td>80.00</td><td>130</td> </tr> <tr> <td style="background-color: red; width: 15px; height: 15px;"></td> <td style="background-color: red; width: 15px; height: 15px;"></td> <td style="background-color: yellow; width: 15px; height: 15px;"></td> <td style="background-color: yellow; width: 15px; height: 15px;"></td> <td style="background-color: green; width: 15px; height: 15px;"></td> <td style="background-color: green; width: 15px; height: 15px;"></td> </tr> </table>	0	59.99	60.00	79.99	80.00	130							Meta Institucional	Meta Valor	Unidad de medida (meta valor)	Hombre	Mujer
	0	59.99	60.00	79.99	80.00	130											
	100%	10	Grado promedio	0.00	0.00												
	Sentido del Indicador	Línea Base (meta valor)	Año (Línea base)														
	Ascendente	8	2006														

#### Variables del Indicador

Nombre de la Variable	Unidad de medida	Tipo de Acumulación
Número promedio de grados escolares aprobados por la población de 15 años y más (realizado)	Grado promedio	Suma
Número promedio de grados escolares aprobados por la población de 15 años y más (programado)	Grado promedio	Suma

**Fuente de Información**

**Medios de verificación**

**Supuestos**

**Observaciones**

**Id\_mir**

- 1 El presente documento despliega la información perteneciente a los indicadores estratégicos y gestión de aquellos programas presupuestarios que proveen de bienes y servicios que generan valor público a la ciudadanía jalisciense
- 2 Se muestra el número del Componente relacionado con el indicador.

**GOBIERNO DEL ESTADO DE JALISCO**  
**PRESUPUESTO DE EGRESOS PARA EL EJERCICIO FISCAL 2021**  
**Ficha Técnica de Indicador**

**Sistema de Evaluación del Desempeño (SED)**

Gobierno del Estado de Jalisco Secretaría de la Hacienda Pública

**Datos del Programa**

**Apoyos educativos para grupos vulnerables y la formación integral**

Eje: Desarrollo Social

Tema: Educación

**¿Quién gasta?**

04	Unidad Presupuestal	000	Unidad Responsable	00519	Unidad Ejecutora del Gasto
	Secretaría de Educación		Secretaría de Educación		Dirección de Formación Integral

**¿Para qué se gasta?**

Finalidad	Función	Subfunción
Desarrollo Social	Educación	Educación Básica

**Presupuesto asignado al Programa Presupuestario**

Monto

**Objetivos**

Nivel	Clave Componente	Resumen Narrativo
Componente	11	Talleres de asesoramiento a directores de educación indígena realizados para una eficiente administración y gestión

**Datos del Indicador**

Denominación	Método de cálculo
Total de talleres de asesoramiento administrativo y de gestión	(Número de talleres de asesoramiento administrativo y de gestión (Realizado) / Número de talleres de asesoramiento administrativo y de gestión (Programado))*100

**Descripción del Indicador**

Se refiere al número de talleres de asesoramiento administrativo y de gestión realizados para una eficiente administración y gestión de los Directores de Educación Indígena en el Estado

Tipo de Indicador	Estratégico	Dimensión del Indicador	Eficacia	Año de Medición del Resultado	2021
Cobertura	Estatal	Frecuencia de Medición	Semestral		

**Desagregado meta valor por género**

		Meta Institucional	Meta Valor	Unidad de medida (meta valor)	Hombre	Mujer
Parámetros de semaforización		100%	4	Taller	0.00	0.00
0	59.99	60.00	79.99	80.00	130	
		Sentido del Indicador	Línea Base (meta valor)	Año (Línea base)		
		Ascendente	No disponible	No disponible		

**Variables del Indicador**

Nombre de la Variable	Unidad de medida	Tipo de Acumulación
Número de talleres de asesoramiento administrativo y de gestión (realizado)	Taller	Suma
Número de talleres de asesoramiento administrativo y de gestión (programado)	Taller	Suma

**Fuente de Información** Dirección de Educación Indígena

**Medios de verificación** Informes académicos, estadística y registros resguardados por la Dirección de Educación Indígena

**Supuestos** El asesoramiento garantiza un incremento en la calidad y accesibilidad en los servicios educativos de la modalidad en Educación Indígena

**Observaciones**

Id\_mir

- 1 El presente documento despliega la información perteneciente a los indicadores estratégicos y gestión de aquellos programas presupuestarios que proveen de bienes y servicios que generan valor público a la ciudadanía jalisciense
- 2 Se muestra el número del Componente relacionado con el indicador.

**GOBIERNO DEL ESTADO DE JALISCO**  
**PRESUPUESTO DE EGRESOS PARA EL EJERCICIO FISCAL 2021**

**Ficha Técnica de Indicador**

**Sistema de Evaluación del Desempeño (SED)**

Gobierno del Estado de Jalisco Secretaría de la Hacienda Pública

**Datos del Programa**

**Apoyos educativos para grupos vulnerables y la formación integral**

Eje: Desarrollo Social

Tema: Educación

**¿Quién gasta?**

04	Unidad Presupuestal	000	Unidad Responsable	00519	Unidad Ejecutora del Gasto
	Secretaría de Educación		Secretaría de Educación		Dirección de Formación Integral

**¿Para qué se gasta?**

Finalidad	Función	Subfunción
Desarrollo Social	Educación	Educación Básica

**Presupuesto asignado al Programa Presupuestario**

Monto

**Objetivos**

Nivel	Clave Componente	Resumen Narrativo
Componente	I3	Educación Física y Deportes otorgada a los alumnos de educación básica

**Datos del Indicador**

Denominación	Método de cálculo
Total de niñas y niños de educación básica que realizan actividad física y deporte escolar	$(\text{Número de niñas y niños de educación básica que realizan actividad física y deporte escolar (Realizado)} / \text{Número de niñas y niños de educación básica que realizan actividad física y deporte escolar (Programado)}) * 100$

**Descripción del Indicador**

Se refiere al número de alumnos de preescolar y primaria que realizan actividad física y deporte escolar

Tipo de Indicador	Estratégico	Dimensión del Indicador	Eficacia	Año de Medición del Resultado	2021
Cobertura	Estatal	Frecuencia de Medición	Semestral		

**Desagregado meta valor por género**

	Meta Institucional	Meta Valor	Unidad de medida (meta valor)	Hombre	Mujer
<b>Parámetros de semaforización</b>	100%	750,000	Niño y niña	0.00	0.00
<div style="display: flex; justify-content: space-around; align-items: center;"> <div style="text-align: center;"> <span style="border: 1px solid black; padding: 2px;">0</span> <span style="border: 1px solid black; padding: 2px;">59.99</span> <span style="border: 1px solid black; padding: 2px;">60.00</span> <span style="border: 1px solid black; padding: 2px;">79.99</span> <span style="border: 1px solid black; padding: 2px;">80.00</span> <span style="border: 1px solid black; padding: 2px;">130</span> </div> <div style="text-align: center;"> <span style="color: red;">■</span> <span style="color: yellow;">■</span> <span style="color: green;">■</span> </div> </div>	Sentido del Indicador	Línea Base (meta valor)	Año (Línea base)		
	Ascendente	No disponible	No disponible		

**Variables del Indicador**

Nombre de la Variable	Unidad de medida	Tipo de Acumulación
Número de niñas y niños de educación básica que realizan actividad física y deporte escolar (realizado)	Niño y niña	Suma
Número de niñas y niños de educación básica que realizan actividad física y deporte escolar (programado)	Niño y niña	Suma

**Fuente de Información**

**Medios de verificación**

**Supuestos**

**Observaciones**

**Id\_mir**

1 El presente documento despliega la información perteneciente a los indicadores estratégicos y gestión de aquellos programas presupuestarios que proveen de bienes y servicios que generan valor público a la ciudadanía jalisciense

2 Se muestra el número del Componente relacionado con el indicador.

**GOBIERNO DEL ESTADO DE JALISCO**  
**PRESUPUESTO DE EGRESOS PARA EL EJERCICIO FISCAL 2021**

**Ficha Técnica de Indicador**

**Sistema de Evaluación del Desempeño (SED)**

<b>Gobierno del Estado de Jalisco</b>		<b>Secretaría de la Hacienda Pública</b>	
<b>Datos del Programa</b>			
<b>Apoyos educativos para grupos vulnerables y la formación integral</b>			
Eje: Desarrollo Social		Tema: Educación	
<b>¿Quién gasta?</b>			
04	Unidad Presupuestal	000	Unidad Responsable
Secretaría de Educación		Secretaría de Educación	
00519	Unidad Ejecutora del Gasto	Dirección de Formación Integral	
<b>¿Para qué se gasta?</b>			
Desarrollo Social	Función	Subfunción	
Educación		Educación Básica	
<b>Presupuesto asignado al Programa Presupuestario</b>			
Monto		\$731,568,546.02	
<b>Objetivos</b>			
Nivel	Clave Componente	Resumen Narrativo	
Componente	I5	Atención realizada para coadyuvar a prevenir y resolver la problemática psicopedagógica y de desgaste emocional docente en escuelas de educación básica	
<b>Datos del Indicador</b>			
<b>Denominación</b>		<b>Método de cálculo</b>	
Total de acciones realizadas para coadyuvar a prevenir y resolver la problemática psicopedagógica y de desgaste emocional docente		(Número de acciones realizadas para coadyuvar a prevenir y resolver la problemática psicopedagógica y de desgaste emocional docente (Realizado) / Número de acciones realizadas para coadyuvar a prevenir y resolver la problemática psicopedagógica y de desgaste emocional docente (Programado))*100	
<b>Descripción del Indicador</b>			
Se refiere al número de acciones realizadas para coadyuvar a prevenir y resolver la problemática psicopedagógica y de desgaste emocional docente en escuelas de educación básica			
<b>Tipo de Indicador</b>	Estratégico	<b>Dimensión del Indicador</b>	Eficacia
<b>Cobertura</b>	Estatal	<b>Frecuencia de Medición</b>	Trimestral
		<b>Desagregado meta valor por género</b>	
<b>Parámetros de semaforización</b>		<b>Meta Institucional</b>	<b>Meta Valor</b>
0	59.99	100%	155,562
60.00	79.99	<b>Sentido del Indicador</b>	<b>Línea Base (meta valor)</b>
80.00	130	Ascendente	No disponible
[Red]	[Yellow]	<b>Año (Línea base)</b>	No disponible
[Green]			
<b>Variables del Indicador</b>			
<b>Nombre de la Variable</b>		<b>Unidad de medida</b>	<b>Tipo de Acumulación</b>
Número de acciones realizadas para coadyuvar a prevenir y resolver la problemática psicopedagógica y de desgaste emocional docente (realizado)		Acción	Suma
Número de acciones realizadas para coadyuvar a prevenir y resolver la problemática psicopedagógica y de desgaste emocional docente (programado)		Acción	Suma
<b>Fuente de Información</b>			
Estadística de la Dirección de Psicopedagogía			
<b>Medios de verificación</b>			
Informes mensuales por escrito y expedientes de casos, de las áreas de Ampliación de la Cobertura, Vinculación y Atención a Casos, Operación de los Servicios Zona Metropolitana y Foránea de la Dirección de Psicopedagogía			
<b>Supuestos</b>			
La comunidad escolar se involucra en la atención y prevención de la problemática psicopedagógica y desgaste emocional docente			
<b>Observaciones</b>			
<b>Id. mir</b>		9758	

- 1 El presente documento despliega la información perteneciente a los indicadores estratégicos y gestión de aquellos programas presupuestarios que proveen de bienes y servicios que generan valor público a la ciudadanía jalisciense
- 2 Se muestra el número del Componente relacionado con el indicador.

**GOBIERNO DEL ESTADO DE JALISCO**  
**PRESUPUESTO DE EGRESOS PARA EL EJERCICIO FISCAL 2021**  
**Ficha Técnica de Indicador**

**Sistema de Evaluación del Desempeño (SED)**

Gobierno del Estado de Jalisco Secretaría de la Hacienda Pública

**Datos del Programa**

**Programa Atención a la Diversidad de la Educación Indígena**

Eje: Desarrollo Social

Tema: Educación

**¿Quién gasta?**

04	Unidad Presupuestal	000	Unidad Responsable	00519	Unidad Ejecutora del Gasto
	Secretaría de Educación		Secretaría de Educación		Dirección de Formación Integral

**¿Para qué se gasta?**

Finalidad	Función	Subfunción
Desarrollo Social	Educación	Otros Servicios Educativos y Actividades Inherentes

**Presupuesto asignado al Programa Presupuestario**

Monto

**Objetivos**

Nivel	Clave Componente	Resumen Narrativo
Componente	I6	Materiales educativos en español y lengua indígena entregados como apoyo académico y didáctico en escuelas de Educación Indígena

**Datos del Indicador**

Denominación	Método de cálculo
Total de escuelas beneficiadas con materiales educativos	$(\text{Número de escuelas beneficiadas con materiales educativos (Realizado)} / \text{Número de escuelas beneficiadas con materiales educativos (Programado)}) * 100$

**Descripción del Indicador**  
Se refiere al número de escuelas beneficiadas con la entrega de materiales didácticos educativos en español y lengua indígena

Tipo de Indicador	Estratégico	Dimensión del Indicador	Eficacia	Año de Medición del Resultado	2021
Cobertura	Estatal	Frecuencia de Medición	Semestral		

Parámetros de semaforización	Desagregado meta valor por género	
	Hombre	Mujer
<input type="text" value="0"/> <input type="text" value="59.99"/> <input type="text" value="60.00"/> <input type="text" value="79.99"/> <input type="text" value="80.00"/> <input type="text" value="130"/>	Meta Institucional: 100% Meta Valor: 135 Unidad de medida (meta valor): Escuela Hombres: 0.00 Mujeres: 0.00	Línea Base (meta valor): No disponible Año (Línea base): No disponible
	Sentido del Indicador: Ascendente	Año (Línea base): No disponible

**Variables del Indicador**

Nombre de la Variable	Unidad de medida	Tipo de Acumulación
Número de escuelas beneficiadas con materiales educativos (realizado)	Escuela	Suma
Número de escuelas beneficiadas con materiales educativos (programado)	Escuela	Suma

**Fuente de Información** Reportes, estadística y archivos, generados y resguardados por la Dirección de Educación Indígena

**Medios de verificación** Reportes técnico pedagógicos realizados por la Dirección de Educación Indígena

**Supuestos** Se agudizaran las necesidades didácticas con la dotación de materiales educativos en español y lengua indígena en las escuelas de Educación Indígena

**Observaciones**

Id\_mir

- 1 El presente documento despliega la información perteneciente a los indicadores estratégicos y gestión de aquellos programas presupuestarios que proveen de bienes y servicios que generan valor público a la ciudadanía jalisciense
- 2 Se muestra el número del Componente relacionado con el indicador.

**GOBIERNO DEL ESTADO DE JALISCO**  
**PRESUPUESTO DE EGRESOS PARA EL EJERCICIO FISCAL 2021**  
**Ficha Técnica de Indicador**

**Sistema de Evaluación del Desempeño (SED)**

Gobierno del Estado de Jalisco Secretaría de la Hacienda Pública

**Datos del Programa**

**Programa Atención a la Diversidad de la Educación Indígena**

Eje: Desarrollo Social

Tema: Educación

**¿Quién gasta?**

04	Unidad Presupuestal	000	Unidad Responsable	00519	Unidad Ejecutora del Gasto
	Secretaría de Educación		Secretaría de Educación		Dirección de Formación Integral

**¿Para qué se gasta?**

Finalidad	Función	Subfunción
Desarrollo Social	Educación	Otros Servicios Educativos y Actividades Inherentes

**Presupuesto asignado al Programa Presupuestario**

Monto

**Objetivos**

Nivel	Clave Componente	Resumen Narrativo
Componente	I2	Talleres de reforzamiento del tratamiento pedagógico y didáctico de las lenguas y culturas indígenas impartidos a docentes de Educación Indígena

**Datos del Indicador**

<b>Denominación</b>	<b>Método de cálculo</b>
Total de talleres realizados de reforzamiento del tratamiento pedagógico y didáctico de las lenguas y culturas indígenas	(Número de talleres realizados de reforzamiento del tratamiento pedagógico y didáctico de las lenguas y culturas indígenas (Realizado) / Número de talleres realizados de reforzamiento del tratamiento pedagógico y didáctico de las lenguas y culturas indígenas (Programado))*100

**Descripción del Indicador**  
Se refiere al número de talleres realizados de reforzamiento del tratamiento pedagógico y didáctico de las lenguas y culturas indígenas

<b>Tipo de Indicador</b>	Estratégico	<b>Dimensión del Indicador</b>	Eficacia	<b>Año de Medición del Resultado</b>	2021
<b>Cobertura</b>	Estatal	<b>Frecuencia de Medición</b>	Semestral		

<b>Desagregado meta valor por género</b>						
<b>Parámetros de semaforización</b>		<b>Meta Institucional</b>	<b>Meta Valor</b>	<b>Unidad de medida (meta valor)</b>	<b>Hombre</b>	<b>Mujer</b>
0	59.99	100%	2	Taller	0.00	0.00
60.00	79.99	<b>Sentido del Indicador</b>	<b>Línea Base (meta valor)</b>	<b>Año (Línea base)</b>		
80.00	130	Ascendente	No disponible	No disponible		

**Variables del Indicador**

<b>Nombre de la Variable</b>	<b>Unidad de medida</b>	<b>Tipo de Acumulación</b>
Número de talleres realizados de reforzamiento del tratamiento pedagógico y didáctico de las lenguas y culturas indígenas (realizado)	Taller	Suma
Número de talleres realizados de reforzamiento del tratamiento pedagógico y didáctico de las lenguas y culturas indígenas (programado)	Taller	Suma

<b>Fuente de Información</b>	Reportes, estadística y archivos, generados y resguardados por la Dirección de Educación Indígena
<b>Medios de verificación</b>	Talleres de reforzamiento del tratamiento pedagógico y didáctico de las lenguas y culturas indígenas impartidos a docentes de Educación Indígena
<b>Supuestos</b>	Los talleres del tratamiento pedagógico y didáctico de las lenguas y culturas indígenas reforzará las prácticas del lenguaje en primera y segunda lengua
<b>Observaciones</b>	
<b>id_mir</b>	11798

- 1 El presente documento despliega la información perteneciente a los indicadores estratégicos y gestión de aquellos programas presupuestarios que proveen de bienes y servicios que generan valor público a la ciudadanía jalisciense
- 2 Se muestra el número del Componente relacionado con el indicador.

### GOBIERNO DEL ESTADO DE JALISCO PRESUPUESTO DE EGRESOS PARA EL EJERCICIO FISCAL 2021 Ficha Técnica de Indicador

#### Sistema de Evaluación del Desempeño (SED)

Gobierno del Estado de Jalisco Secretaría de la Hacienda Pública

#### Datos del Programa

**Programa Fortalecimiento de los Servicios de Educación Especial**

Eje: Desarrollo Social

Tema: Educación

#### ¿Quién gasta?

04	Unidad Presupuestal	000	Unidad Responsable	00519	Unidad Ejecutora del Gasto
	Secretaría de Educación		Secretaría de Educación		Dirección de Formación Integral

#### ¿Para qué se gasta?

Finalidad	Función	Subfunción
Desarrollo Social	Educación	Educación Básica

#### Presupuesto asignado al Programa Presupuestario

Monto

#### Objetivos

Nivel	Clave Componente	Resumen Narrativo
Componente	11	Fortalecimiento de los servicios de educación especial otorgado a niñas y niños con discapacidad y aptitudes sobresalientes que enfrenta barreras para el aprendizaje y participación

#### Datos del Indicador

Denominación	Método de cálculo
Total de proyectos complementarios para Educación Especial aplicados	(Número de proyectos complementarios para Educación Especial aplicados (Realizado) / Número de proyectos complementarios para Educación Especial aplicados (Programado))*100

**Descripción del Indicador**  
Se refiere al número de proyectos complementarios para Educación Especial aplicados

Tipo de Indicador	Estratégico	Dimensión del Indicador	Eficacia	Año de Medición del Resultado	2021
Cobertura	Estatal	Frecuencia de Medición	Trimestral		

		Meta Institucional		Meta Valor	Unidad de medida (meta valor)	Desagregado meta valor por género	
		100%	10	Proyecto	0.00	0.00	
Parámetros de semaforización				Sentido del Indicador	Línea Base (meta valor)	Año (Línea base)	
0	59.99	60.00	79.99	80.00	130		
<span style="color: red;">■</span>	<span style="color: red;">■</span>	<span style="color: yellow;">■</span>	<span style="color: yellow;">■</span>	<span style="color: green;">■</span>	<span style="color: green;">■</span>		
				Ascendente	No disponible	No disponible	

#### Variables del Indicador

Nombre de la Variable	Unidad de medida	Tipo de Acumulación
Número de proyectos complementarios para Educación Especial aplicados (realizado)	Proyecto	Suma
Número de proyectos complementarios para Educación Especial aplicados (programado)	Proyecto	Suma

**Fuente de Información**

**Medios de verificación**

**Supuestos**

**Observaciones**

**Id\_mir**

- 1 El presente documento despliega la información perteneciente a los indicadores estratégicos y gestión de aquellos programas presupuestarios que proveen de bienes y servicios que generan valor público a la ciudadanía jalisciense
- 2 Se muestra el número del Componente relacionado con el indicador.

**GOBIERNO DEL ESTADO DE JALISCO**  
**PRESUPUESTO DE EGRESOS PARA EL EJERCICIO FISCAL 2021**

**Ficha Técnica de Indicador**

**Sistema de Evaluación del Desempeño (SED)**

Gobierno del Estado de Jalisco Secretaría de la Hacienda Pública

**Datos del Programa**

**Programa Fortalecimiento de los Servicios de Educación Especial**

Eje: Desarrollo Social

Tema: Educación

**¿Quién gasta?**

04	Unidad Presupuestal	000	Unidad Responsable	00519	Unidad Ejecutora del Gasto
	Secretaría de Educación		Secretaría de Educación		Dirección de Formación Integral

**¿Para qué se gasta?**

Finalidad	Función	Subfunción
Desarrollo Social	Educación	Educación Básica

**Presupuesto asignado al Programa Presupuestario**

Monto

**Objetivos**

Nivel	Clave Componente	Resumen Narrativo
Componente	I2	Capacitación virtual otorgada en temas que corresponden al desarrollo integral de niñas, niños y adolescentes, con capacidades distintas

**Datos del Indicador**

Denominación	Método de cálculo
Total de talleres impartidos en temas de desarrollo integral de niñas, niños y adolescentes	(Número de talleres impartidos en temas de desarrollo integral de niñas, niños y adolescentes (Realizado) / Número de talleres impartidos en temas de desarrollo integral de niñas, niños y adolescentes (Programado)) * 100

**Descripción del Indicador**  
Se refiere al número de talleres impartidos con el tema de transversalidad de Desarrollo Integral de los las Niñas, Niños y Adolescentes

Tipo de Indicador	Estratégico	Dimensión del Indicador	Eficacia	Año de Medición del Resultado	2021
Cobertura	Estatal	Frecuencia de Medición	Trimestral		

<b>Desagregado meta valor por género</b>						
<b>Parámetros de semaforización</b>		<b>Meta Institucional</b>	<b>Meta Valor</b>	<b>Unidad de medida (meta valor)</b>	<b>Hombre</b>	<b>Mujer</b>
0	59.99	60.00	79.99	80.00	130	
<span style="color: red;">■</span>	<span style="color: red;">■</span>	<span style="color: yellow;">■</span>	<span style="color: yellow;">■</span>	<span style="color: green;">■</span>	<span style="color: green;">■</span>	
		<b>Sentido del Indicador</b>	<b>Línea Base (meta valor)</b>	<b>Año (Línea base)</b>		
		Ascendente	No disponible	No disponible		

**VARIABLES DEL INDICADOR**

<b>Nombre de la Variable</b>	<b>Unidad de medida</b>	<b>Tipo de Acumulación</b>
Número de talleres impartidos en temas de desarrollo integral de niñas, niños y adolescentes (realizado)	Taller	Suma
Número de talleres impartidos en temas de desarrollo integral de niñas, niños y adolescentes (programado)	Taller	Suma

**Fuente de Información**

**Medios de verificación**

**Supuestos**

**Observaciones**

**Id\_mir**

- 1 El presente documento despliega la información perteneciente a los indicadores estratégicos y gestión de aquellos programas presupuestarios que proveen de bienes y servicios que generan valor público a la ciudadanía jalisciense
- 2 Se muestra el número del Componente relacionado con el indicador.



### GOBIERNO DEL ESTADO DE JALISCO PRESUPUESTO DE EGRESOS PARA EL EJERCICIO FISCAL 2021 Ficha Técnica de Indicador

#### Sistema de Evaluación del Desempeño (SED)

Gobierno del Estado de Jalisco Secretaría de la Hacienda Pública

#### Datos del Programa

**Programa Atención Educativa de la Población Escolar Migrante**

Eje: Desarrollo Social Tema: Educación

#### ¿Quién gasta?

04	Unidad Presupuestal	000	Unidad Responsable	00519	Unidad Ejecutora del Gasto
	Secretaría de Educación		Secretaría de Educación		Dirección de Formación Integral

#### ¿Para qué se gasta?

Finalidad	Función	Subfunción
Desarrollo Social	Educación	Educación Básica

#### Presupuesto asignado al Programa Presupuestario

Monto

#### Objetivos

Nivel	Clave Componente	Resumen Narrativo
Componente	A1	Atención educativa otorgada para niñas y niños en situación de migración

#### Datos del Indicador

Denominación	Método de cálculo
Total de niñas y niños migrantes con atención educativa otorgada	(Número de niñas y niños migrantes con atención educativa otorgada (Realizado) / Número de niñas y niños migrantes con atención educativa otorgada (Programado))*100

**Descripción del Indicador**  
Se refiere al número de niñas y niños migrantes que reciben atención educativa en los centros de educación migrantes instalados en los campos agrícolas

Tipo de Indicador	Estratégico	Dimensión del Indicador	Eficacia	Año de Medición del Resultado	2021
Cobertura	Estatral	Frecuencia de Medición	Semestral		

Parámetros de semaforización	Desagregado meta valor por género																											
	Hombre	Mujer																										
<table style="display: inline-table; border: none;"> <tr> <td style="border: 1px solid black; padding: 2px;">0</td> <td style="border: 1px solid black; padding: 2px;">59.99</td> <td style="border: 1px solid black; padding: 2px;">60.00</td> <td style="border: 1px solid black; padding: 2px;">79.99</td> <td style="border: 1px solid black; padding: 2px;">80.00</td> <td style="border: 1px solid black; padding: 2px;">130</td> </tr> <tr> <td style="width: 15px; height: 15px; background-color: red;"></td> <td style="width: 15px; height: 15px; background-color: red;"></td> <td style="width: 15px; height: 15px; background-color: yellow;"></td> <td style="width: 15px; height: 15px; background-color: yellow;"></td> <td style="width: 15px; height: 15px; background-color: green;"></td> <td style="width: 15px; height: 15px; background-color: green;"></td> </tr> </table>	0	59.99	60.00	79.99	80.00	130							<table style="display: inline-table; border: none;"> <tr> <td style="border: 1px solid black; padding: 2px;">100%</td> <td style="border: 1px solid black; padding: 2px;">3,005</td> <td style="border: 1px solid black; padding: 2px;">Alumno</td> <td style="border: 1px solid black; padding: 2px;">0.00</td> <td style="border: 1px solid black; padding: 2px;">0.00</td> </tr> <tr> <td style="border: 1px solid black; padding: 2px;">Sentido del Indicador</td> <td style="border: 1px solid black; padding: 2px;">Línea Base (meta valor)</td> <td style="border: 1px solid black; padding: 2px;">Año (Línea base)</td> <td style="border: 1px solid black; padding: 2px;"></td> <td style="border: 1px solid black; padding: 2px;"></td> </tr> <tr> <td style="border: 1px solid black; padding: 2px;">Ascendente</td> <td style="border: 1px solid black; padding: 2px;">No disponible</td> <td style="border: 1px solid black; padding: 2px;">No disponible</td> <td style="border: 1px solid black; padding: 2px;"></td> <td style="border: 1px solid black; padding: 2px;"></td> </tr> </table>	100%	3,005	Alumno	0.00	0.00	Sentido del Indicador	Línea Base (meta valor)	Año (Línea base)			Ascendente	No disponible	No disponible		
0	59.99	60.00	79.99	80.00	130																							
100%	3,005	Alumno	0.00	0.00																								
Sentido del Indicador	Línea Base (meta valor)	Año (Línea base)																										
Ascendente	No disponible	No disponible																										

#### Variables del Indicador

Nombre de la Variable	Unidad de medida	Tipo de Acumulación
Número de niñas y niños migrantes con atención educativa otorgada (realizado)	Alumno	Suma
Número de niñas y niños migrantes con atención educativa otorgada (programado)	Alumno	Suma

**Fuente de Información**  
Reportes del Sistema Nacional de Control Escolar para la población migrante (SINACEM) <http://maya.dgei.seb.sep.gob.mx/sinacem/control-escolar/buscar-alumno/.xhtml?statusCode=303&returnBusqueda=1>

**Medios de verificación**  
Reportes del Sistema Nacional de Control Escolar para la población migrante (SINACEM) <http://maya.dgei.seb.sep.gob.mx/sinacem/control-escolar/buscar-alumno/.xhtml?statusCode=303&returnBusqueda=1>

**Supuestos**  
Los padres de familias en situación de migración permitan la asistencia de sus hijos a los centros de educación migrante

**Observaciones**

**Id\_mir**

- 1 El presente documento despliega la información perteneciente a los indicadores estratégicos y gestión de aquellos programas presupuestarios que proveen de bienes y servicios que generan valor público a la ciudadanía jalisciense
- 2 Se muestra el número del Componente relacionado con el indicador.

**GOBIERNO DEL ESTADO DE JALISCO**  
**PRESUPUESTO DE EGRESOS PARA EL EJERCICIO FISCAL 2021**

**Ficha Técnica de Indicador**

**Sistema de Evaluación del Desempeño (SED)**

Gobierno del Estado de Jalisco Secretaría de la Hacienda Pública

**Datos del Programa**

**Programa Atención Educativa de la Población Escolar Migrante**

Eje: Desarrollo Social

Tema: Educación

**¿Quién gasta?**

04	Unidad Presupuestal	000	Unidad Responsable	00519	Unidad Ejecutora del Gasto
	Secretaría de Educación		Secretaría de Educación		Dirección de Formación Integral

**¿Para qué se gasta?**

Finalidad	Función	Subfunción
Desarrollo Social	Educación	Educación Básica

**Presupuesto asignado al Programa Presupuestario**

Monto	\$4,966,820.00
-------	----------------

**Objetivos**

Nivel	Clave Componente	Resumen Narrativo
Componente	A2	Atención fortalecida a la diversidad cultural y lingüística de la población en situación de migración

**Datos del Indicador**

Denominación	Método de cálculo
Total de niñas y niños migrantes con atención educativa otorgada	$(\text{Número de alumnos migrantes con atención educativa otorgada (Realizado)} / \text{Número de alumnos migrantes con atención educativa otorgada (Programado)}) * 100$

**Descripción del Indicador**  
Se refiere al número de niñas y niños migrantes que reciben atención educativa en los centros de educación migrantes instalados en los campos agrícolas

Tipo de Indicador	Estratégico	Dimensión del Indicador	Eficacia	Año de Medición del Resultado	2021
Cobertura	Estatral	Frecuencia de Medición	Semestral		

**Desagregado meta valor por género**

<b>Parámetros de semaforización</b>						<b>Meta Institucional</b>	<b>Meta Valor</b>	<b>Unidad de medida (meta valor)</b>	<b>Hombre</b>	<b>Mujer</b>
0	59.99	60.00	79.99	80.00	130	100%	3,005	Alumno	0.00	0.00
<b>Sentido del Indicador</b>						<b>Línea Base (meta valor)</b>		<b>Año (Línea base)</b>		
Ascendente						No disponible		No disponible		

**VARIABLES DEL INDICADOR**

<b>Nombre de la Variable</b>	<b>Unidad de medida</b>	<b>Tipo de Acumulación</b>
Número de alumnos migrantes con atención educativa otorgada (realizado)	Alumno	Suma
Número de alumnos migrantes con atención educativa otorgada (programado)	Alumno	Suma

**Fuente de Información**  
Reglas de operación del programa federal (PAEPEM), <https://dof.gob.mx/index.php?year=2019&month=12&day=29> y resguardos en la Dirección de Formación Integral

**Medios de verificación**  
Sistema Nacional de Control Escolar para la población migrante (SINACEM) <http://maya.dgei.seb.sep.gob.mx/sinacem/control-escolar/buscar-alumno/.xhtml?statusCode=303&returnBusqueda=1>

**Supuestos**  
Las niñas y los niños asisten a los centros de educación migrante

**Observaciones**

**Id. mir** 11829

- 1 El presente documento despliega la información perteneciente a los indicadores estratégicos y gestión de aquellos programas presupuestarios que proveen de bienes y servicios que generan valor público a la ciudadanía jalisciense
- 2 Se muestra el número del Componente relacionado con el indicador.

### GOBIERNO DEL ESTADO DE JALISCO PRESUPUESTO DE EGRESOS PARA EL EJERCICIO FISCAL 2021

#### Ficha Técnica de Indicador

#### Sistema de Evaluación del Desempeño (SED)

Gobierno del Estado de Jalisco Secretaría de la Hacienda Pública

#### Datos del Programa

Centros de Desarrollo Infantil de Verano

Eje: Desarrollo Social

Tema: Educación

#### ¿Quién gasta?

04	Unidad Presupuestal	000	Unidad Responsable	00519	Unidad Ejecutora del Gasto
	Secretaría de Educación		Secretaría de Educación		Dirección de Formación Integral

#### ¿Para qué se gasta?

Finalidad	Función	Subfunción
Desarrollo Social	Educación	Educación Básica

#### Presupuesto asignado al Programa Presupuestario

Monto

#### Objetivos

Nivel	Clave Componente	Resumen Narrativo
Componente	11	Educación Inicial para niños de 45 días a 5 años 11 meses de la modalidad escolarizada otorgada a hijos e hijas de madres y padres trabajadores de la Educación y población abierta

#### Datos del Indicador

Denominación	Método de cálculo
Total de niñas y niños de 0 a 6 años atendidos	(Número de niñas y niños de 0 a 6 años atendidos (Realizado) / Número de niñas y niños de 0 a 6 años atendidos (Programado))*100

#### Descripción del Indicador

Se refiere al número de niños de 0 a 6 años con acceso a un tipo de modalidad de servicio de Educación Inicial en el estado

Tipo de Indicador	Estratégico	Dimensión del Indicador	Eficacia	Año de Medición del Resultado	2021
Cobertura	Estatál	Frecuencia de Medición	Trimestral		

#### Desagregado meta valor por género

Parámetros de semaforización		Meta Institucional	Meta Valor	Unidad de medida (meta valor)	Hombre	Mujer
		100%	16,813	Niño y niña	0.00	0.00
0	59.99	60.00	79.99	80.00	130	
<span style="color: red;">■</span> <span style="color: red;">■</span>	<span style="color: yellow;">■</span> <span style="color: yellow;">■</span>	<span style="color: green;">■</span> <span style="color: green;">■</span>	Sentido del Indicador	Línea Base (meta valor)	Año (Línea base)	
			Ascendente	No disponible	No disponible	

#### Variables del Indicador

Nombre de la Variable	Unidad de medida	Tipo de Acumulación
Número de niñas y niños de 0 a 6 años atendidos (realizado)	Niño y niña	Suma
Número de niñas y niños de 0 a 6 años atendidos (programado)	Niño y niña	Suma

**Fuente de Información**

**Medios de verificación**

**Supuestos**

**Observaciones**

**Id\_mir**

- 1 El presente documento despliega la información perteneciente a los indicadores estratégicos y gestión de aquellos programas presupuestarios que proveen de bienes y servicios que generan valor público a la ciudadanía jalisciense
- 2 Se muestra el número del Componente relacionado con el indicador.

**GOBIERNO DEL ESTADO DE JALISCO**  
**PRESUPUESTO DE EGRESOS PARA EL EJERCICIO FISCAL 2021**  
**Ficha Técnica de Indicador**

**Sistema de Evaluación del Desempeño (SED)**

Gobierno del Estado de Jalisco Secretaría de la Hacienda Pública

**Datos del Programa**

**Centros de Desarrollo Infantil de Verano**

Eje: Desarrollo Social

Tema: Educación

**¿Quién gasta?**

04	Unidad Presupuestal	000	Unidad Responsable	00519	Unidad Ejecutora del Gasto
	Secretaría de Educación		Secretaría de Educación		Dirección de Formación Integral

**¿Para qué se gasta?**

Finalidad	Función	Subfunción
Desarrollo Social	Educación	Educación Básica

**Presupuesto asignado al Programa Presupuestario**

Monto

**Objetivos**

Nivel	Clave Componente	Resumen Narrativo
Componente	I2	Educación Inicial para niñas y niños de 45 días a 5 años 11 meses de la modalidad escolarizada otorgada a hijos e hijas de madres y padres trabajadores de la Educación durante el receso escolar

**Datos del Indicador**

Denominación	Método de cálculo
Total de niñas y niños atendidos durante el receso escolar	(Número de niñas y niños atendidos durante el receso escolar (Realizado) / Número de niñas y niños atendidos durante el receso escolar (Programado)) * 100

**Descripción del Indicador**  
Se refiere al número de niñas y niños atendidos en Educación Inicial durante el receso escolar en los diferentes centros de desarrollo infantil

Tipo de Indicador	Estratégico	Dimensión del Indicador	Eficacia	Año de Medición del Resultado	2021
Cobertura	Estatál	Frecuencia de Medición	Semestral		

**Desagregado meta valor por género**

<b>Parámetros de semaforización</b>	0	59.99	60.00	79.99	80.00	130					
	■	■	■	■	■	■	100%	250	Niño y niña	0.00	0.00
							Sentido del Indicador	Línea Base (meta valor)	Año (Línea base)		
							Ascendente	No disponible	No disponible		

**Variables del Indicador**

<b>Nombre de la Variable</b>	<b>Unidad de medida</b>	<b>Tipo de Acumulación</b>
Número de niñas y niños atendidos durante el receso escolar (realizado)	Niño y niña	Suma
Número de niñas y niños atendidos durante el receso escolar (programado)	Niño y niña	Suma

**Fuente de Información**

**Medios de verificación**

**Supuestos**

**Observaciones**

**Id\_mir**

1 El presente documento despliega la información perteneciente a los indicadores estratégicos y gestión de aquellos programas presupuestarios que proveen de bienes y servicios que generan valor público a la ciudadanía jalisciense

2 Se muestra el número del Componente relacionado con el indicador.

### GOBIERNO DEL ESTADO DE JALISCO PRESUPUESTO DE EGRESOS PARA EL EJERCICIO FISCAL 2021

#### Ficha Técnica de Indicador

#### Sistema de Evaluación del Desempeño (SED)

Gobierno del Estado de Jalisco Secretaría de la Hacienda Pública

#### Datos del Programa

Centros de Desarrollo Infantil de Verano

Eje: Desarrollo Social

Tema: Educación

#### ¿Quién gasta?

04	Unidad Presupuestal	000	Unidad Responsable	00519	Unidad Ejecutora del Gasto
	Secretaría de Educación		Secretaría de Educación		Dirección de Formación Integral

#### ¿Para qué se gasta?

Finalidad	Función	Subfunción
Desarrollo Social	Educación	Educación Básica

#### Presupuesto asignado al Programa Presupuestario

Monto

#### Objetivos

Nivel	Clave Componente	Resumen Narrativo
Componente	I3	Apoyos complementarios otorgados para la Educación Inicial

#### Datos del Indicador

Denominación	Método de cálculo
Total de apoyos para la educación inicial aplicados	(Número de apoyos para educación inicial aplicados (Realizado) / Número de apoyos para educación inicial aplicados (Programado)) * 100

**Descripción del Indicador**  
Se refiere al número de apoyos complementarios para educación Inicial aplicados conforme a lo estipulado en el programa anual de trabajo

Tipo de Indicador	Estratégico	Dimensión del Indicador	Eficacia	Año de Medición del Resultado	2021
Cobertura	Estatal	Frecuencia de Medición	Trimestral		

#### Desagregado meta valor por género

Parámetros de semaforización						Meta Institucional	Meta Valor	Unidad de medida (meta valor)	Hombre	Mujer
0	59.99	60.00	79.99	80.00	130	100%	5	Apoyo	0.00	0.00
						Sentido del Indicador	Línea Base (meta valor)	Año (Línea base)		
						Ascendente	No disponible	No disponible		

#### Variables del Indicador

Nombre de la Variable	Unidad de medida	Tipo de Acumulación
Número de apoyos para educación inicial aplicados (realizado)	Apoyo	Suma
Número de apoyos para educación inicial aplicados (programado)	Apoyo	Suma

**Fuente de Información**

**Medios de verificación**

**Supuestos**

**Observaciones**

**Id. mir**

- 1 El presente documento despliega la información perteneciente a los indicadores estratégicos y gestión de aquellos programas presupuestarios que proveen de bienes y servicios que generan valor público a la ciudadanía jalisciense
- 2 Se muestra el número del Componente relacionado con el indicador.

**GOBIERNO DEL ESTADO DE JALISCO**  
**PRESUPUESTO DE EGRESOS PARA EL EJERCICIO FISCAL 2021**

**Ficha Técnica de Indicador**

**Sistema de Evaluación del Desempeño (SED)**

Gobierno del Estado de Jalisco Secretaría de la Hacienda Pública

**Datos del Programa**

**Apoyos educativos para grupos vulnerables y la formación integral**

Eje: Desarrollo Social

Tema: Educación

**¿Quién gasta?**

<b>04</b> Unidad Presupuestal	<b>000</b> Unidad Responsable	<b>00519</b> Unidad Ejecutora del Gasto
Secretaría de Educación	Secretaría de Educación	Dirección de Formación Integral

**¿Para qué se gasta?**

<b>Finalidad</b>	<b>Función</b>	<b>Subfunción</b>
Desarrollo Social	Educación	Educación Básica

**Presupuesto asignado al Programa Presupuestario**

Monto

**Objetivos**

<b>Nivel</b>	<b>Clave Componente</b>	<b>Resumen Narrativo</b>
Componente	H1	Acciones realizadas para la atención y prevención de la problemática socioemocional y de autocuidado en alumnas, alumnos y docentes que impacten en el ámbito de la seguridad

**Datos del Indicador**

<b>Denominación</b>	<b>Método de cálculo</b>
Total de acciones realizadas que impacten en el ámbito de seguridad	(Número de acciones realizadas que impacten en el ámbito de seguridad (Realizado) / Número de acciones realizadas que impacten en el ámbito de seguridad (Programado))*100

**Descripción del Indicador**  
Se refiere al número de acciones realizadas para la atención y prevención de la problemática socioemocional y de autocuidado en alumnas, alumnos y docentes que impacten en el ámbito de la seguridad

<b>Tipo de Indicador</b>	<input type="text" value="Estratégico"/>	<b>Dimensión del Indicador</b>	<input type="text" value="Eficacia"/>	<b>Año de Medición del Resultado</b>	<input type="text" value="2021"/>
<b>Cobertura</b>	<input type="text" value="Estatal"/>	<b>Frecuencia de Medición</b>	<input type="text" value="Trimestral"/>		

**Desagregado meta valor por género**

<b>Parámetros de semaforización</b>	<b>Meta Institucional</b>	<b>Meta Valor</b>	<b>Unidad de medida (meta valor)</b>	<b>Hombre</b>	<b>Mujer</b>
	<input type="text" value="100%"/>	<input type="text" value="207,873"/>	<input type="text" value="Acción"/>	<input type="text" value="0.00"/>	<input type="text" value="0.00"/>
<input type="text" value="0"/> <input type="text" value="59.99"/> <input type="text" value="60.00"/> <input type="text" value="79.99"/> <input type="text" value="80.00"/> <input type="text" value="130"/>	<b>Sentido del Indicador</b>	<b>Línea Base (meta valor)</b>	<b>Año (Línea base)</b>		
<div style="display: flex; justify-content: space-around;"><span style="width: 15px; height: 15px; background-color: red; border: 1px solid black;"></span><span style="width: 15px; height: 15px; background-color: yellow; border: 1px solid black;"></span><span style="width: 15px; height: 15px; background-color: green; border: 1px solid black;"></span></div>	<input type="text" value="Ascendente"/>	<input type="text" value="No disponible"/>	<input type="text" value="No disponible"/>		

**Variables del Indicador**

<b>Nombre de la Variable</b>	<b>Unidad de medida</b>	<b>Tipo de Acumulación</b>
Número de acciones realizadas que impacten en el ámbito de seguridad (realizado)	Acción	Suma
Número de acciones realizadas que impacten en el ámbito de seguridad (programado)	Acción	Suma

**Fuente de Información** Reportes por escrito de las áreas de Operación de los Servicios Zona Metropolitana y Foránea, Ampliación de la Cobertura, Vinculación y Atención a Casos de la Dirección de Psicopedagogía

**Medios de verificación** Reportes e informes de las áreas de Operación de los Servicios Zona Metropolitana y Foránea, Ampliación de la Cobertura, Vinculación y Atención a Casos de la Dirección de Psicopedagogía

**Supuestos** Las alumnas, alumnos y docentes participan y se comprometen en las acciones propuestas

**Observaciones**

**Id\_mir**

- 1 El presente documento despliega la información perteneciente a los indicadores estratégicos y gestión de aquellos programas presupuestarios que proveen de bienes y servicios que generan valor público a la ciudadanía jalisciense
- 2 Se muestra el número del Componente relacionado con el indicador.

**GOBIERNO DEL ESTADO DE JALISCO**  
**PRESUPUESTO DE EGRESOS PARA EL EJERCICIO FISCAL 2021**  
**Ficha Técnica de Indicador**

**Sistema de Evaluación del Desempeño (SED)**

Gobierno del Estado de Jalisco Secretaría de la Hacienda Pública

**Datos del Programa**

**Apoyos educativos para grupos vulnerables y la formación integral**

Eje: Desarrollo Social

Tema: Educación

**¿Quién gasta?**

04	Unidad Presupuestal	000	Unidad Responsable	00519	Unidad Ejecutora del Gasto
	Secretaría de Educación		Secretaría de Educación		Dirección de Formación Integral

**¿Para qué se gasta?**

Finalidad	Función	Subfunción
Desarrollo Social	Educación	Educación Básica

**Presupuesto asignado al Programa Presupuestario**

Monto

**Objetivos**

Nivel	Clave Componente	Resumen Narrativo
Componente	I2	Pruebas aplicadas a niñas, niños y adolescentes de los servicios de educación especial que cuentan con diagnóstico inadecuado

**Datos del Indicador**

Denominación	Método de cálculo
Total de pruebas estandarizadas aplicadas a los alumnos	(Número de pruebas estandarizadas aplicadas a los alumnos (Realizado) / Número de pruebas estandarizadas aplicadas a los alumnos (Programado))*100

**Descripción del Indicador**

Se refiere al número de pruebas estandarizadas aplicadas a los alumnos que atienden los servicios de educación especial

Tipo de Indicador	Estratégico	Dimensión del Indicador	Eficacia	Año de Medición del Resultado	2021
Cobertura	Estatal	Frecuencia de Medición	Trimestral		

**Desagregado meta valor por género**

<b>Parámetros de semaforización</b>	Meta Institucional	Meta Valor	Unidad de medida (meta valor)	Hombre	Mujer
	100%	6,945	Prueba	0.00	0.00
0	59.99	60.00	79.99	80.00	130
	<b>Sentido del Indicador</b>	<b>Línea Base (meta valor)</b>	<b>Año (Línea base)</b>		
	Ascendente	No disponible	No disponible		

**Variables del Indicador**

<b>Nombre de la Variable</b>	<b>Unidad de medida</b>	<b>Tipo de Acumulación</b>
Número de pruebas estandarizadas aplicadas a los alumnos (realizado)	Prueba	Suma
Número de pruebas estandarizadas aplicadas a los alumnos (programado)	Prueba	Suma

**Fuente de Información**

**Medios de verificación**

**Supuestos**

**Observaciones**

**Id\_mir**

1 El presente documento despliega la información perteneciente a los indicadores estratégicos y gestión de aquellos programas presupuestarios que proveen de bienes y servicios que generan valor público a la ciudadanía jalisciense

2 Se muestra el número del Componente relacionado con el indicador.

**GOBIERNO DEL ESTADO DE JALISCO**  
**PRESUPUESTO DE EGRESOS PARA EL EJERCICIO FISCAL 2021**

**Ficha Técnica de Indicador**

**Sistema de Evaluación del Desempeño (SED)**

Gobierno del Estado de Jalisco Secretaría de la Hacienda Pública

**Datos del Programa**

**Rectoría del Sistema Estatal de Salud**

Eje: Desarrollo Social

Tema: Protección a la salud

**¿Quién gasta?**

05	Unidad Presupuestal	000	Unidad Responsable	00157	Unidad Ejecutora del Gasto
	Secretaría de Salud Jalisco		Secretaría de Salud Jalisco		Secretaría de Salud Jalisco

**¿Para qué se gasta?**

Finalidad	Función	Subfunción
Desarrollo Social	Salud	Rectoría del Sistema de Salud

**Presupuesto asignado al Programa Presupuestario**

Monto

**Objetivos**

Nivel	Clave Componente	Resumen Narrativo
Fin		

**Datos del Indicador**

Denominación	Método de cálculo
Porcentaje de la población vulnerable por carencias sociales	$(\text{Población vulnerable por carencias sociales con respecto al total de la población. (Realizado)} / \text{Población vulnerable por carencias sociales con respecto al total de la población. (Programado)}) * 100$

**Descripción del Indicador**

Población que presenta una o más carencias sociales relacionadas con los siguientes indicadores: \_x000D\_ 1. Rezago educativo \_x000D\_ 2. Acceso a los servicios de salud. \_x000D\_ 3. Acceso a la seguridad social. \_x000D\_ 4. Calidad y espacios de la vivienda. \_x000D\_ 5. Servicios básicos en la vivienda. \_x000D\_ 6. Acceso a la alimentación, pero cuyo ingreso es superior a la línea de bienestar.

Tipo de Indicador	Estratégico	Dimensión del Indicador	Eficacia	Año de Medición del Resultado	2021
Cobertura	Estatal	Frecuencia de Medición	Bienal		

**Desagregado meta valor por género**

	Meta Institucional	Meta Valor	Unidad de medida (meta valor)	Hombre	Mujer
<b>Parámetros de semaforización</b>	100%	36	Porcentaje	0.00	0.00
130	80.00	79.99	60.00	59.99	0
■ ■ ■ ■ ■ ■	<b>Sentido del Indicador</b>		<b>Línea Base (meta valor)</b>		
	Descendente		36		
			<b>Año (Línea base)</b>		
			2008		

**Variables del Indicador**

<b>Nombre de la Variable</b>	<b>Unidad de medida</b>	<b>Tipo de Acumulación</b>
Población vulnerable por carencias sociales con respecto al total de la población. (realizado)	Porcentaje	Suma
Población vulnerable por carencias sociales con respecto al total de la población. (programado)	Porcentaje	Suma

**Fuente de Información**

**Medios de verificación**

**Supuestos**

**Observaciones**

**Id\_mir**

- 1 El presente documento despliega la información perteneciente a los indicadores estratégicos y gestión de aquellos programas presupuestarios que proveen de bienes y servicios que generan valor público a la ciudadanía jalisciense
- 2 Se muestra el número del Componente relacionado con el indicador.



### GOBIERNO DEL ESTADO DE JALISCO PRESUPUESTO DE EGRESOS PARA EL EJERCICIO FISCAL 2021 Ficha Técnica de Indicador

#### Sistema de Evaluación del Desempeño (SED)

Gobierno del Estado de Jalisco Secretaría de la Hacienda Pública

#### Datos del Programa

Rectoría del Sistema Estatal de Salud

Eje: Desarrollo Social

Tema: Protección a la salud

#### ¿Quién gasta?

05	Unidad Presupuestal	000	Unidad Responsable	00157	Unidad Ejecutora del Gasto
	Secretaría de Salud Jalisco		Secretaría de Salud Jalisco		Secretaría de Salud Jalisco

#### ¿Para qué se gasta?

Finalidad	Función	Subfunción
Desarrollo Social	Salud	Rectoría del Sistema de Salud

#### Presupuesto asignado al Programa Presupuestario

Monto \$72,889,827.90

#### Objetivos

Nivel	Clave Componente	Resumen Narrativo
Propósito		

#### Datos del Indicador

<b>Denominación</b>	<b>Método de cálculo</b>
Cobertura de población con seguro público de salud	$(\text{Porcentaje de la población total residente del estado que cuenta con un seguro público de salud vigente (Realizado)} / \text{Porcentaje de la población total residente del estado que cuenta con un seguro público de salud vigente (Programado)}) * 100$

#### Descripción del Indicador

Expresa el porcentaje de la población total residente del estado que cuenta con un seguro público de salud vigente, ya sea por parte de las instituciones de seguridad social federal (IMSS, ISSSTE, SEDENA, SEMAR, PEMEX), o por parte del Sistema de Protección Social en Salud, conocido actualmente como Seguro Popular.

Tipo de Indicador	Estratégico	Dimensión del Indicador	Eficacia	Año de Medición del Resultado	2021
Cobertura	Estatal	Frecuencia de Medición	Anual		

#### Desagregado meta valor por género

Parámetros de semaforización		Meta Institucional	Meta Valor	Unidad de medida (meta valor)	Hombre	Mujer
0	59.99	100%	90	Porcentaje	0.00	0.00
60.00	79.99	Sentido del Indicador	Línea Base (meta valor)	Año (Línea base)		
80.00	130	Ascendente	88	2017		

#### Variables del Indicador

Nombre de la Variable	Unidad de medida	Tipo de Acumulación
Porcentaje de la población total residente del estado que cuenta con un seguro público de salud vigente (realizado)	Porcentaje	Suma
Porcentaje de la población total residente del estado que cuenta con un seguro público de salud vigente (programado)	Porcentaje	Suma

**Fuente de Información** Dirección de Información Estadística y Cobertura de Aseguramiento/ Dirección General de Planeación y Evaluación Sectorial / Secretaría de Salud, Gobierno de Jalisco, Datos preliminares a diciembre de 2019.

**Medios de verificación**

**Supuestos**

**Observaciones**

**Id\_mir** 8920

- 1 El presente documento despliega la información perteneciente a los indicadores estratégicos y gestión de aquellos programas presupuestarios que proveen de bienes y servicios que generan valor público a la ciudadanía jalisciense
- 2 Se muestra el número del Componente relacionado con el indicador.

**GOBIERNO DEL ESTADO DE JALISCO**  
**PRESUPUESTO DE EGRESOS PARA EL EJERCICIO FISCAL 2021**  
**Ficha Técnica de Indicador**

**Sistema de Evaluación del Desempeño (SED)**

Gobierno del Estado de Jalisco Secretaría de la Hacienda Pública

**Datos del Programa**

**Rectoría del Sistema Estatal de Salud**

Eje: Desarrollo Social

Tema: Protección a la salud

**¿Quién gasta?**

05	Unidad Presupuestal	000	Unidad Responsable	00157	Unidad Ejecutora del Gasto
	Secretaría de Salud Jalisco		Secretaría de Salud Jalisco		Secretaría de Salud Jalisco

**¿Para qué se gasta?**

Finalidad	Función	Subfunción
Desarrollo Social	Salud	Rectoría del Sistema de Salud

**Presupuesto asignado al Programa Presupuestario**

Monto

**Objetivos**

Nivel	Clave Componente	Resumen Narrativo
Componente	I2	Estrategias promovidas dentro y fuera del sector, para impulsar la prevención, promoción y protección de la salud

**Datos del Indicador**

<b>Denominación</b>	<b>Método de cálculo</b>
Total de nacimientos ocurridos en madres menores 20 años	$(\text{Nacimientos ocurridos en madres menores de 20 años (Realizado)} / \text{Nacimientos ocurridos en madres menores de 20 años (Programado)}) * 100$

**Descripción del Indicador**  
Refleja la cuantía de nacimientos en madres menores de 20 años residentes de Jalisco

<b>Tipo de Indicador</b>	Gestión	<b>Dimensión del Indicador</b>	Eficiencia	<b>Año de Medición del Resultado</b>	2021
<b>Cobertura</b>	Estatal	<b>Frecuencia de Medición</b>	Semestral		

**Desagregado meta valor por género**

<b>Parámetros de semaforización</b>		Meta Institucional	Meta Valor	Unidad de medida (meta valor)	Hombre	Mujer
		100%	21,000	Nacimiento	0.00	0.00
0	59.99	60.00	79.99	80.00	130	
		<b>Sentido del Indicador</b>	Línea Base (meta valor)	Año (Línea base)		
		Ascendente	20,557	2019		

**Variables del Indicador**

<b>Nombre de la Variable</b>	<b>Unidad de medida</b>	<b>Tipo de Acumulación</b>
Nacimientos ocurridos en madres menores de 20 años (realizado)	Nacimiento	Suma
Nacimientos ocurridos en madres menores de 20 años (programado)	Nacimiento	Suma

**Fuente de Información**

**Medios de verificación**

**Supuestos**

**Observaciones**

**Id\_mir**

- 1 El presente documento despliega la información perteneciente a los indicadores estratégicos y gestión de aquellos programas presupuestarios que proveen de bienes y servicios que generan valor público a la ciudadanía jalisciense
- 2 Se muestra el número del Componente relacionado con el indicador.

### GOBIERNO DEL ESTADO DE JALISCO PRESUPUESTO DE EGRESOS PARA EL EJERCICIO FISCAL 2021 Ficha Técnica de Indicador

#### Sistema de Evaluación del Desempeño (SED)

Gobierno del Estado de Jalisco Secretaría de la Hacienda Pública

#### Datos del Programa

Rectoría del Sistema Estatal de Salud

Eje: Desarrollo Social

Tema: Protección a la salud

#### ¿Quién gasta?

05	Unidad Presupuestal	000	Unidad Responsable	00157	Unidad Ejecutora del Gasto
	Secretaría de Salud Jalisco		Secretaría de Salud Jalisco		Secretaría de Salud Jalisco

#### ¿Para qué se gasta?

Finalidad	Función	Subfunción
Desarrollo Social	Salud	Rectoría del Sistema de Salud

#### Presupuesto asignado al Programa Presupuestario

Monto \$72,889,827.90

#### Objetivos

Nivel	Clave Componente	Resumen Narrativo
Componente	C3	Sistemas y mecanismos implementados en el sector, para mejorar la calidad de la atención y surtido de recetas de medicamentos

#### Datos del Indicador

Denominación	Método de cálculo
Porcentaje de satisfacción de trato adecuado y digno	$(\text{Personas satisfechas por el trato adecuado y digno (Realizado)} / \text{Personas satisfechas por el trato adecuado y digno (Programado)}) * 100$

#### Descripción del Indicador

Resultado de la Encuesta de Satisfacción, que mide el porcentaje de trato adecuado y digno aplicada a los usuarios de los servicios de atención a la salud que prestan las unidades del sistema estatal de salud.

Tipo de Indicador	Estratégico	Dimensión del Indicador	Calidad	Año de Medición del Resultado	2021
Cobertura	Estatal	Frecuencia de Medición	Anual		

#### Desagregado meta valor por género

Parámetros de semaforización		Meta Institucional	Meta Valor	Unidad de medida (meta valor)	Hombre	Mujer
0	59.99	100%	89	Porcentaje	0.00	0.00
60.00	79.99	Sentido del Indicador	Línea Base (meta valor)	Año (Línea base)		
80.00	130	Ascendente	89	2019		

#### Variables del Indicador

Nombre de la Variable	Unidad de medida	Tipo de Acumulación
Personas satisfechas por el trato adecuado y digno (realizado)	Porcentaje	Valor presente
Personas satisfechas por el trato adecuado y digno (programado)	Porcentaje	Valor presente

**Fuente de Información** Sistema de la encuesta de satisfacción de trato adecuado y digno (SESTAD)

**Medios de verificación** Monitoreo Institucional de la Encuesta de satisfacción de trato adecuado y digno

**Supuestos** Los prestadores de servicios de salud atienden satisfactoriamente las necesidades de salud de la población y otorgan un trato humano y digno a los pacientes

**Observaciones**

**Id\_mir** 10665

- 1 El presente documento despliega la información perteneciente a los indicadores estratégicos y gestión de aquellos programas presupuestarios que proveen de bienes y servicios que generan valor público a la ciudadanía jalisciense
- 2 Se muestra el número del Componente relacionado con el indicador.

### GOBIERNO DEL ESTADO DE JALISCO PRESUPUESTO DE EGRESOS PARA EL EJERCICIO FISCAL 2021

#### Ficha Técnica de Indicador

#### Sistema de Evaluación del Desempeño (SED)

Gobierno del Estado de Jalisco Secretaría de la Hacienda Pública

#### Datos del Programa

Rectoría del Sistema Estatal de Salud

Eje: Desarrollo Social

Tema: Protección a la salud

#### ¿Quién gasta?

05	Unidad Presupuestal	000	Unidad Responsable	00157	Unidad Ejecutora del Gasto
	Secretaría de Salud Jalisco		Secretaría de Salud Jalisco		Secretaría de Salud Jalisco

#### ¿Para qué se gasta?

Finalidad	Función	Subfunción
Desarrollo Social	Salud	Rectoría del Sistema de Salud

#### Presupuesto asignado al Programa Presupuestario

Monto \$72,889,827.90

#### Objetivos

Nivel	Clave Componente	Resumen Narrativo
Componente	C1	Mecanismos implementados para fortalecer la coordinación, integración funcional y transversalidad del Sistema Estatal de Salud.

#### Datos del Indicador

Denominación	Método de cálculo
Total de acuerdos cumplidos en el Consejo Estatal de Vigilancia Epidemiológica / Consejo Estatal de Salud	$(\text{Acuerdos cumplidos (Realizado)} / \text{Acuerdos cumplidos (Programado)}) * 100$

**Descripción del Indicador**  
Mide el grado de cumplimiento de acuerdos concluidos del Consejo Estatal de Vigilancia Epidemiológica / Consejo Estatal de Salud

Tipo de Indicador	Estratégico	Dimensión del Indicador	Eficiencia	Año de Medición del Resultado	2021
Cobertura	Estatal	Frecuencia de Medición	Semestral		

#### Desagregado meta valor por género

Parámetros de semaforización		Meta Institucional	Meta Valor	Unidad de medida (meta valor)	Hombre	Mujer
		100%	24	Acuerdo	0.00	0.00
0	59.99	60.00	79.99	80.00	130	
<span style="color: red;">■</span> <span style="color: red;">■</span>	<span style="color: yellow;">■</span> <span style="color: yellow;">■</span>	<span style="color: green;">■</span> <span style="color: green;">■</span>	Sentido del Indicador	Linea Base (meta valor)	Año (Linea base)	
			Ascendente	No disponible	No disponible	

#### Variables del Indicador

Nombre de la Variable	Unidad de medida	Tipo de Acumulación
Acuerdos cumplidos (realizado)	Acuerdo	Suma
Acuerdos cumplidos (programado)	Acuerdo	Suma

**Fuente de Información**  
Actas de sesiones del Consejo Estatal de Vigilancia Epidemiológica / Consejo Estatal de Salud, Secretaría de Salud del Estado de Jalisco. Reportes oficiales del Secretariado Ejecutivo o técnico del Consejo Estatal de Salud

**Medios de verificación**  
Actas de las sesiones de trabajo, y reporte oficial del Secretario Técnico del Consejo del Sistema Estatal de Salud.

**Supuestos**  
El secretario de actas del Consejo Estatal de Vigilancia Epidemiológica/Consejo Estatal de Salud levanta y registra de manera correcta los acuerdos, y archiva y resguarda las minutas. El Secretario Ejecutivo da puntual seguimiento. Los integrantes del Consejo asumen y cumplen con oportunidad y eficiencia los acuerdos, según les corresponda.

**Observaciones**

**Id\_mir** 11631

- 1 El presente documento despliega la información perteneciente a los indicadores estratégicos y gestión de aquellos programas presupuestarios que proveen de bienes y servicios que generan valor público a la ciudadanía jalisciense
- 2 Se muestra el número del Componente relacionado con el indicador.

**GOBIERNO DEL ESTADO DE JALISCO**  
**PRESUPUESTO DE EGRESOS PARA EL EJERCICIO FISCAL 2021**

**Ficha Técnica de Indicador**

**Sistema de Evaluación del Desempeño (SED)**

<b>Gobierno del Estado de Jalisco</b>		<b>Secretaría de la Hacienda Pública</b>	
<b>Datos del Programa</b>			
<b>Rectoría del Sistema Estatal de Salud</b>			
Eje: Desarrollo Social		Tema: Protección a la salud	
<b>¿Quién gasta?</b>			
05	Unidad Presupuestal	000	Unidad Responsable
Secretaría de Salud Jalisco		Secretaría de Salud Jalisco	
00157	Unidad Ejecutora del Gasto	Secretaría de Salud Jalisco	
<b>¿Para qué se gasta?</b>			
Desarrollo Social	Función	Subfunción	
Salud		Rectoría del Sistema de Salud	
<b>Presupuesto asignado al Programa Presupuestario</b>			
Monto		\$72,889,827.90	
<b>Objetivos</b>			
Nivel	Clave Componente	Resumen Narrativo	
Componente	C4	Sistemas y mecanismos implementados en el sector, para incrementar eficiencia administrativa y transparencia	
<b>Datos del Indicador</b>			
Denominación		Método de cálculo	
Total de informes de suministro, control presupuestal, financiero y administrativos		$(\text{Informes administrativos (Realizado)} / \text{Informes administrativos (Programado)}) * 100$	
Descripción del Indicador			
Mide el número de informes elaborados en materia de suministro, control presupuestal y administrativo			
Tipo de Indicador	Gestión	Dimensión del Indicador	Eficiencia
Cobertura	Estatal	Frecuencia de Medición	Trimestral
		Año de Medición del Resultado	
		2021	
		Desagregado meta valor por género	
		Hombre	Mujer
		0.00	0.00
<b>Parámetros de semaforización</b>			
0	59.99	60.00	79.99
80.00	130		
100%			
Meta Institucional	Meta Valor	Unidad de medida (meta valor)	
100%	4	Informe	
<b>Sentido del Indicador</b>			
Línea Base (meta valor)			
Ascendente	No disponible	Año (Línea base)	
		No disponible	
<b>Variables del Indicador</b>			
Nombre de la Variable		Unidad de medida	Tipo de Acumulación
Informes administrativos (realizado)		Informe	Suma
Informes administrativos (programado)		Informe	Suma
Fuente de Información			
Dirección General de Reingeniería Administrativa de la Secretaría de Salud del Estado de Jalisco			
Medios de verificación			
Informe de la Dirección General de Reingeniería Administrativa			
Supuestos			
Los titulares de las direcciones generales envían sus requerimientos en tiempo y forma			
Observaciones			
Id_mir			
11637			

- 1 El presente documento despliega la información perteneciente a los indicadores estratégicos y gestión de aquellos programas presupuestarios que proveen de bienes y servicios que generan valor público a la ciudadanía jalisciense
- 2 Se muestra el número del Componente relacionado con el indicador.

**GOBIERNO DEL ESTADO DE JALISCO**  
**PRESUPUESTO DE EGRESOS PARA EL EJERCICIO FISCAL 2021**

**Ficha Técnica de Indicador**

**Sistema de Evaluación del Desempeño (SED)**

Gobierno del Estado de Jalisco Secretaría de la Hacienda Pública

**Datos del Programa**

**Operación de los Centros de Atención Primaria en Adicciones (CAPA)**

Eje: Desarrollo Social

Tema: Protección a la salud

**¿Quién gasta?**

05	Unidad Presupuestal	149	Unidad Responsable	00158	Unidad Ejecutora del Gasto
	Secretaría de Salud Jalisco		Consejo Estatal Contra las Adicciones en Jalisco		Consejo Estatal Contra las Adicciones en Jalisco

**¿Para qué se gasta?**

Finalidad	Función	Subfunción
Desarrollo Social	Salud	Prestación de Servicios de Salud a la Comunidad

**Presupuesto asignado al Programa Presupuestario**

Monto

**Objetivos**

Nivel	Clave Componente	Resumen Narrativo
Fin		

**Datos del Indicador**

<b>Denominación</b>	<b>Método de cálculo</b>
Porcentaje de población en situación de pobreza	$(\text{Proporción de la población en situación de pobreza con respecto al total de la población (Realizado)} / \text{Proporción de la población en situación de pobreza con respecto al total de la población (Programado)}) * 100$

**Descripción del Indicador**  
Muestra el porcentaje de personas que se encuentra en situación de pobreza cuando: presenta al menos una carencia social y no tiene un ingreso suficiente para satisfacer sus necesidades.

<b>Tipo de Indicador</b>	Estratégico	<b>Dimensión del Indicador</b>	Eficacia	<b>Año de Medición del Resultado</b>	2021
<b>Cobertura</b>	Estatal	<b>Frecuencia de Medición</b>	Bienal		

<b>Parámetros de semaforización</b>	130	80.00	79.99	60.00	59.99	0			
	<span style="color: red;">■</span>	<span style="color: red;">■</span>	<span style="color: yellow;">■</span>	<span style="color: yellow;">■</span>	<span style="color: green;">■</span>	<span style="color: green;">■</span>			
	100%	27	Porcentaje	0.00	0.00				
	Sentido del Indicador	Línea Base (meta valor)	Año (Línea base)						
	Descendente	37	2010						

**Variables del Indicador**

<b>Nombre de la Variable</b>	<b>Unidad de medida</b>	<b>Tipo de Acumulación</b>
Proporción de la población en situación de pobreza con respecto al total de la población (realizado)	Porcentaje	Suma
Proporción de la población en situación de pobreza con respecto al total de la población (programado)	Porcentaje	Suma

**Fuente de Información**

**Medios de verificación**

**Supuestos**

**Observaciones**

**Id\_mir**

- 1 El presente documento despliega la información perteneciente a los indicadores estratégicos y gestión de aquellos programas presupuestarios que proveen de bienes y servicios que generan valor público a la ciudadanía jalisciense
- 2 Se muestra el número del Componente relacionado con el indicador.

### GOBIERNO DEL ESTADO DE JALISCO PRESUPUESTO DE EGRESOS PARA EL EJERCICIO FISCAL 2021 Ficha Técnica de Indicador

#### Sistema de Evaluación del Desempeño (SED)

Gobierno del Estado de Jalisco Secretaría de la Hacienda Pública

#### Datos del Programa

#### Prevención en el uso y abuso de sustancias adictivas

Eje: Desarrollo Social

Tema: Protección a la salud

#### ¿Quién gasta?

05	Unidad Presupuestal	149	Unidad Responsable	00158	Unidad Ejecutora del Gasto
	Secretaría de Salud Jalisco		Consejo Estatal Contra las Adicciones en Jalisco		Consejo Estatal Contra las Adicciones en Jalisco

#### ¿Para qué se gasta?

Finalidad	Función	Subfunción
Desarrollo Social	Salud	Prestación de Servicios de Salud a la Comunidad

#### Presupuesto asignado al Programa Presupuestario

Monto \$55,601,500.99

#### Objetivos

Nivel	Clave Componente	Resumen Narrativo
Fin		

#### Datos del Indicador

Denominación	Método de cálculo
Porcentaje de población en situación de pobreza	$(\text{Proporción de la población en situación de pobreza con respecto al total de la población (Realizado)} / \text{Proporción de la población en situación de pobreza con respecto al total de la población (Programado)}) * 100$

**Descripción del Indicador**  
Muestra el porcentaje de personas que se encuentra en situación de pobreza cuando: presenta al menos una carencia social y no tiene un ingreso suficiente para satisfacer sus necesidades.

Tipo de Indicador	Estratégico	Dimensión del Indicador	Eficacia	Año de Medición del Resultado	2021
Cobertura	Estatal	Frecuencia de Medición	Bienal		

Parámetros de semaforización						Meta Institucional	Meta Valor	Unidad de medida (meta valor)	Desagregado meta valor por género	
130	80.00	79.99	60.00	59.99	0	100%	27	Porcentaje	Hombre	Mujer
<span style="color: red;">■</span>	<span style="color: red;">■</span>	<span style="color: yellow;">■</span>	<span style="color: yellow;">■</span>	<span style="color: green;">■</span>	<span style="color: green;">■</span>	Sentido del Indicador	Línea Base (meta valor)	Año (Línea base)	0.00	0.00
						Descendente	37	2010		

#### Variables del Indicador

Nombre de la Variable	Unidad de medida	Tipo de Acumulación
Proporción de la población en situación de pobreza con respecto al total de la población (realizado)	Porcentaje	Suma
Proporción de la población en situación de pobreza con respecto al total de la población (programado)	Porcentaje	Suma

**Fuente de Información** CONEVAL. Estimaciones con base en el MCS-ENIGH 2006, 2010, 2012, 2014 y el MEC del MCS-ENIGH 2016 y 2018.

**Medios de verificación**

**Supuestos**

**Observaciones**

**Id\_mir** 8923

- 1 El presente documento despliega la información perteneciente a los indicadores estratégicos y gestión de aquellos programas presupuestarios que proveen de bienes y servicios que generan valor público a la ciudadanía jalisciense
- 2 Se muestra el número del Componente relacionado con el indicador.

### GOBIERNO DEL ESTADO DE JALISCO PRESUPUESTO DE EGRESOS PARA EL EJERCICIO FISCAL 2021 Ficha Técnica de Indicador

#### Sistema de Evaluación del Desempeño (SED)

Gobierno del Estado de Jalisco Secretaría de la Hacienda Pública

#### Datos del Programa

#### Operación de los Centros de Atención Primaria en Adicciones (CAPA)

Eje: Desarrollo Social

Tema: Protección a la salud

#### ¿Quién gasta?

05	Unidad Presupuestal	149	Unidad Responsable	00158	Unidad Ejecutora del Gasto
	Secretaría de Salud Jalisco		Consejo Estatal Contra las Adicciones en Jalisco		Consejo Estatal Contra las Adicciones en Jalisco

#### ¿Para qué se gasta?

Finalidad	Función	Subfunción
Desarrollo Social	Salud	Prestación de Servicios de Salud a la Comunidad

#### Presupuesto asignado al Programa Presupuestario

Monto

#### Objetivos

Nivel	Clave Componente	Resumen Narrativo
Propósito		

#### Datos del Indicador

Denominación	Método de cálculo
Cobertura de población con seguro público de salud	(Porcentaje de la población total residente del estado que cuenta con un seguro público de salud vigente (Realizado)/Porcentaje de la población total residente del estado que cuenta con un seguro público de salud vigente (Programado))*100

#### Descripción del Indicador

Expresa el porcentaje de la población total residente del estado que cuenta con un seguro público de salud vigente, ya sea por parte de las instituciones de seguridad social federal (IMSS, ISSSTE, SEDENA, SEMAR, PEMEX), o por parte del Sistema de Protección Social en Salud, conocido actualmente como Seguro Popular.

Tipo de Indicador	Estratégico	Dimensión del Indicador	Eficacia	Año de Medición del Resultado	2021
Cobertura	Estatal	Frecuencia de Medición	Anual		

#### Desagregado meta valor por género

Parámetros de semaforización		Meta Institucional	Meta Valor	Unidad de medida (meta valor)	Hombre	Mujer
0	59.99	100%	90	Porcentaje	0.00	0.00
60.00	79.99	Sentido del Indicador	Línea Base (meta valor)	Año (Línea base)		
80.00	130	Ascendente	88	2017		

#### Variables del Indicador

Nombre de la Variable	Unidad de medida	Tipo de Acumulación
Porcentaje de la población total residente del estado que cuenta con un seguro público de salud vigente (realizado)	Porcentaje	Suma
Porcentaje de la población total residente del estado que cuenta con un seguro público de salud vigente (programado)	Porcentaje	Suma

**Fuente de Información** Dirección de Información Estadística y Cobertura de Aseguramiento/ Dirección General de Planeación y Evaluación Sectorial / Secretaría de Salud, Gobierno de Jalisco, Datos preliminares a diciembre de 2019.

**Medios de verificación**

**Supuestos**

**Observaciones**

**Id\_mir**

- 1 El presente documento despliega la información perteneciente a los indicadores estratégicos y gestión de aquellos programas presupuestarios que proveen de bienes y servicios que generan valor público a la ciudadanía jalisciense
- 2 Se muestra el número del Componente relacionado con el indicador.



### GOBIERNO DEL ESTADO DE JALISCO PRESUPUESTO DE EGRESOS PARA EL EJERCICIO FISCAL 2021 Ficha Técnica de Indicador

#### Sistema de Evaluación del Desempeño (SED)

Gobierno del Estado de Jalisco Secretaría de la Hacienda Pública

#### Datos del Programa

#### Prevención en el uso y abuso de sustancias adictivas

Eje: Desarrollo Social

Tema: Protección a la salud

#### ¿Quién gasta?

05	Unidad Presupuestal	149	Unidad Responsable	00158	Unidad Ejecutora del Gasto
	Secretaría de Salud Jalisco		Consejo Estatal Contra las Adicciones en Jalisco		Consejo Estatal Contra las Adicciones en Jalisco

#### ¿Para qué se gasta?

Finalidad	Función	Subfunción
Desarrollo Social	Salud	Prestación de Servicios de Salud a la Comunidad

#### Presupuesto asignado al Programa Presupuestario

Monto

#### Objetivos

Nivel	Clave Componente	Resumen Narrativo
Propósito		

#### Datos del Indicador

Denominación	Método de cálculo
Cobertura de población con seguro público de salud	(Porcentaje de la población total residente del estado que cuenta con un seguro público de salud vigente (Realizado)/Porcentaje de la población total residente del estado que cuenta con un seguro público de salud vigente (Programado))*100

#### Descripción del Indicador

Expresa el porcentaje de la población total residente del estado que cuenta con un seguro público de salud vigente, ya sea por parte de las instituciones de seguridad social federal (IMSS, ISSSTE, SEDENA, SEMAR, PEMEX), o por parte del Sistema de Protección Social en Salud, conocido actualmente como Seguro Popular.

Tipo de Indicador	Estratégico	Dimensión del Indicador	Eficacia	Año de Medición del Resultado	2021
Cobertura	Estatal	Frecuencia de Medición	Anual		

#### Desagregado meta valor por género

	Meta Institucional	Meta Valor	Unidad de medida (meta valor)	Hombre	Mujer												
	100%	90	Porcentaje	0.00	0.00												
<b>Parámetros de semaforización</b> <table style="display: inline-table; border: none;"> <tr> <td style="border: 1px solid black; padding: 2px;">0</td> <td style="border: 1px solid black; padding: 2px;">59.99</td> <td style="border: 1px solid black; padding: 2px;">60.00</td> <td style="border: 1px solid black; padding: 2px;">79.99</td> <td style="border: 1px solid black; padding: 2px;">80.00</td> <td style="border: 1px solid black; padding: 2px;">130</td> </tr> <tr> <td style="background-color: red; width: 15px; height: 15px;"></td> <td style="background-color: red; width: 15px; height: 15px;"></td> <td style="background-color: yellow; width: 15px; height: 15px;"></td> <td style="background-color: yellow; width: 15px; height: 15px;"></td> <td style="background-color: green; width: 15px; height: 15px;"></td> <td style="background-color: green; width: 15px; height: 15px;"></td> </tr> </table>	0	59.99	60.00	79.99	80.00	130							Sentido del Indicador	Línea Base (meta valor)	Año (Línea base)		
0	59.99	60.00	79.99	80.00	130												
	Ascendente	88	2017														

#### Variables del Indicador

Nombre de la Variable	Unidad de medida	Tipo de Acumulación
Porcentaje de la población total residente del estado que cuenta con un seguro público de salud vigente (realizado)	Porcentaje	Suma
Porcentaje de la población total residente del estado que cuenta con un seguro público de salud vigente (programado)	Porcentaje	Suma

**Fuente de Información** Dirección de Información Estadística y Cobertura de Aseguramiento/ Dirección General de Planeación y Evaluación Sectorial / Secretaría de Salud, Gobierno de Jalisco, Datos preliminares a diciembre de 2019.

**Medios de verificación**

**Supuestos**

**Observaciones**

**Id\_mir**

- 1 El presente documento despliega la información perteneciente a los indicadores estratégicos y gestión de aquellos programas presupuestarios que proveen de bienes y servicios que generan valor público a la ciudadanía jalisciense
- 2 Se muestra el número del Componente relacionado con el indicador.

**GOBIERNO DEL ESTADO DE JALISCO**  
**PRESUPUESTO DE EGRESOS PARA EL EJERCICIO FISCAL 2021**

**Ficha Técnica de Indicador**

**Sistema de Evaluación del Desempeño (SED)**

<b>Gobierno del Estado de Jalisco</b>		<b>Secretaría de la Hacienda Pública</b>	
<b>Datos del Programa</b>			
<b>Operación de los Centros de Atención Primaria en Adicciones (CAPA)</b>			
Eje: Desarrollo Social		Tema: Protección a la salud	
<b>¿Quién gasta?</b>			
05	Unidad Presupuestal	149	Unidad Responsable
Secretaría de Salud Jalisco		Consejo Estatal Contra las Adicciones en Jalisco	
00158	Unidad Ejecutora del Gasto	Consejo Estatal Contra las Adicciones en Jalisco	
<b>¿Para qué se gasta?</b>			
Desarrollo Social	Finalidad	Salud	Función
		Prestación de Servicios de Salud a la Comunidad	
<b>Presupuesto asignado al Programa Presupuestario</b>			
Monto		\$15,516,917.12	
<b>Objetivos</b>			
Componente	Clave Componente	Resumen Narrativo	
		A1 Centros de Atención operando para la Prevención de Adicciones.	
<b>Datos del Indicador</b>			
<b>Denominación</b>		<b>Método de cálculo</b>	
Total de servicios de atención a las adicciones ofrecidos a la población que requiere tratamiento especializado		$(\text{Consulta primera vez (Realizado)} / \text{Consulta primera vez (Programado)}) * 100$	
<b>Descripción del Indicador</b>			
Centros de Atención para la Prevención de Adicciones operando			
<b>Tipo de Indicador</b>	Estratégico	<b>Dimensión del Indicador</b>	Eficacia
<b>Cobertura</b>	Estatal	<b>Frecuencia de Medición</b>	Semestral
		<b>Año de Medición del Resultado</b>	2021
<b>Desagregado meta valor por género</b>			
		<b>Meta Institucional</b>	<b>Meta Valor</b>
		100%	10,000
		<b>Unidad de medida (meta valor)</b>	Consulta
		0.00	0.00
		<b>Hombre</b>	<b>Mujer</b>
<b>Parámetros de semaforización</b>			
0	59.99	60.00	79.99
80.00	130		
		<b>Sentido del Indicador</b>	<b>Línea Base (meta valor)</b>
		Ascendente	13,000
		<b>Año (Línea base)</b>	
		2019	
<b>Variabes del Indicador</b>			
<b>Nombre de la Variable</b>		<b>Unidad de medida</b>	<b>Tipo de Acumulación</b>
Consulta primera vez (realizado)		Consulta	Suma
Consulta primera vez (programado)		Consulta	Suma
<b>Fuente de Información</b>			
Informe mensual y expediente clínico, resguardado en cada centro de atención primaria en adicciones			
<b>Medios de verificación</b>			
Informe mensual y expediente clínico			
<b>Supuestos</b>			
Los Usuarios acuden a sus citas y aceptan tratarse			
<b>Observaciones</b>			
<b>Id_mir</b>		9511	

- 1 El presente documento despliega la información perteneciente a los indicadores estratégicos y gestión de aquellos programas presupuestarios que proveen de bienes y servicios que generan valor público a la ciudadanía jalisciense
- 2 Se muestra el número del Componente relacionado con el indicador.

### GOBIERNO DEL ESTADO DE JALISCO PRESUPUESTO DE EGRESOS PARA EL EJERCICIO FISCAL 2021 Ficha Técnica de Indicador

#### Sistema de Evaluación del Desempeño (SED)

Gobierno del Estado de JaliscoSecretaría de la Hacienda Pública

#### Datos del Programa

#### Prevención en el uso y abuso de sustancias adictivas

Eje: Desarrollo Social

Tema: Protección a la salud

#### ¿Quién gasta?

05	Unidad Presupuestal	149	Unidad Responsable	00158	Unidad Ejecutora del Gasto
	Secretaría de Salud Jalisco		Consejo Estatal Contra las Adicciones en Jalisco		Consejo Estatal Contra las Adicciones en Jalisco

#### ¿Para qué se gasta?

Finalidad	Función	Subfunción
Desarrollo Social	Salud	Prestación de Servicios de Salud a la Comunidad

#### Presupuesto asignado al Programa Presupuestario

Monto

#### Objetivos

Nivel	Clave Componente	Resumen Narrativo
Componente	A2	acciones de capacitación otorgada a personas sobre adicciones de forma presencial y virtual

#### Datos del Indicador

Denominación	Método de cálculo
Total de eventos de capacitación sobre adicciones de forma presencial y virtual	$(\text{Eventos de capacitación (Realizado)} / \text{Eventos de capacitación (Programado)}) * 100$

Descripción del Indicador  
eventos de capacitación otorgadas a personas sobre adicciones de forma presencial y virtual

Tipo de Indicador	Gestión	Dimensión del Indicador	Eficacia	Año de Medición del Resultado	2021
Cobertura	Estatral	Frecuencia de Medición	Mensual		

#### Desagregado meta valor por género

Parámetros de semaforización		Meta Institucional	Meta Valor	Unidad de medida (meta valor)	Hombre	Mujer
		100%	1,875	Evento	0.00	0.00
0	59.99	60.00	79.99	80.00	130	
<span style="color: red;">■</span>	<span style="color: red;">■</span>	<span style="color: yellow;">■</span>	<span style="color: yellow;">■</span>	<span style="color: green;">■</span>	<span style="color: green;">■</span>	
		Sentido del Indicador	Línea Base (meta valor)	Año (Línea base)		
		Ascendente	5,000	2019		

#### Variables del Indicador

Nombre de la Variable	Unidad de medida	Tipo de Acumulación
Eventos de capacitación (realizado)	Evento	Suma
Eventos de capacitación (programado)	Evento	Suma

Fuente de Información: Tarjetas informativas, minutas y reportes con evidencia fotográfica, que se encuentran en la coordinación de capacitación de CECAJ

Medios de verificación: Tarjetas informativas, minutas y reportes con fotos y videos

Supuestos: Los organismos, escuelas y empresas conocen de los cursos y talleres que oferta el Consejo sobre el fenómeno

Observaciones:

Id\_mir

- 1 El presente documento despliega la información perteneciente a los indicadores estratégicos y gestión de aquellos programas presupuestarios que proveen de bienes y servicios que generan valor público a la ciudadanía jalisciense
- 2 Se muestra el número del Componente relacionado con el indicador.

**GOBIERNO DEL ESTADO DE JALISCO**  
**PRESUPUESTO DE EGRESOS PARA EL EJERCICIO FISCAL 2021**

**Ficha Técnica de Indicador**

**Sistema de Evaluación del Desempeño (SED)**

Gobierno del Estado de Jalisco Secretaría de la Hacienda Pública

**Datos del Programa**

**Prevención en el uso y abuso de sustancias adictivas**

Eje: Desarrollo Social

Tema: Protección a la salud

**¿Quién gasta?**

05	Unidad Presupuestal	149	Unidad Responsable	00158	Unidad Ejecutora del Gasto
	Secretaría de Salud Jalisco		Consejo Estatal Contra las Adicciones en Jalisco		Consejo Estatal Contra las Adicciones en Jalisco

**¿Para qué se gasta?**

Finalidad	Función	Subfunción
Desarrollo Social	Salud	Prestación de Servicios de Salud a la Comunidad

**Presupuesto asignado al Programa Presupuestario**

Monto

**Objetivos**

Nivel	Clave Componente	Resumen Narrativo
Componente	A4	Programa de prevención de adicciones ejecutado para disminuir conductas de riesgo fomentando habilidades protectoras

**Datos del Indicador**

Denominación	Método de cálculo
Total de eventos para la Prevención de Adicciones	$(\text{Eventos (Realizado)} / \text{Eventos (Programado)}) * 100$

**Descripción del Indicador**  
Este indicador mostrará el número de eventos para la promoción de la prevención de adicciones

Tipo de Indicador	Gestión	Dimensión del Indicador	Eficacia	Año de Medición del Resultado	2021
Cobertura	Estatal	Frecuencia de Medición	Mensual		

**Desagregado meta valor por género**

<b>Parámetros de semaforización</b>		Meta Institucional	Meta Valor	Unidad de medida (meta valor)	Hombre	Mujer
		100%	4,125	Evento	0.00	0.00
0	59.99	60.00	79.99	80.00	130	
		Sentido del Indicador	Línea Base (meta valor)	Año (Línea base)		
		Ascendente	5,500	2019		

**VARIABLES DEL INDICADOR**

Nombre de la Variable	Unidad de medida	Tipo de Acumulación
Eventos (realizado)	Evento	Suma
Eventos (programado)	Evento	Suma

**Fuente de Información**

**Medios de verificación**

**Supuestos**

**Observaciones**

Id. mir

- 1 El presente documento despliega la información perteneciente a los indicadores estratégicos y gestión de aquellos programas presupuestarios que proveen de bienes y servicios que generan valor público a la ciudadanía jalisciense
- 2 Se muestra el número del Componente relacionado con el indicador.

### GOBIERNO DEL ESTADO DE JALISCO PRESUPUESTO DE EGRESOS PARA EL EJERCICIO FISCAL 2021 Ficha Técnica de Indicador

#### Sistema de Evaluación del Desempeño (SED)

Gobierno del Estado de JaliscoSecretaría de la Hacienda Pública

#### Datos del Programa

**Prevención en el uso y abuso de sustancias adictivas**

Eje: Desarrollo Social

Tema: Protección a la salud

#### ¿Quién gasta?

05	Unidad Presupuestal	149	Unidad Responsable	00158	Unidad Ejecutora del Gasto
	Secretaría de Salud Jalisco		Consejo Estatal Contra las Adicciones en Jalisco		Consejo Estatal Contra las Adicciones en Jalisco

#### ¿Para qué se gasta?

Finalidad	Función	Subfunción
Desarrollo Social	Salud	Prestación de Servicios de Salud a la Comunidad

#### Presupuesto asignado al Programa Presupuestario

Monto

#### Objetivos

Nivel	Clave Componente	Resumen Narrativo
Componente	A1	Investigaciones desarrolladas en Materia de Adicciones

#### Datos del Indicador

Denominación	Método de cálculo
Total de investigaciones sobre adicciones	$(\text{Investigaciones (Realizado)} / \text{Investigaciones (Programado)}) * 100$

Descripción del Indicador	
Investigaciones desarrolladas	

Tipo de Indicador	Gestión	Dimensión del Indicador	Eficacia	Año de Medición del Resultado	2021
Cobertura	Estatatal	Frecuencia de Medición	Semestral		

#### Desagregado meta valor por género

<b>Parámetros de semaforización</b> <div style="display: flex; justify-content: space-around; align-items: center;"> <div style="text-align: center;">0</div> <div style="text-align: center;">59.99</div> <div style="text-align: center;">60.00</div> <div style="text-align: center;">79.99</div> <div style="text-align: center;">80.00</div> <div style="text-align: center;">130</div> </div>		Meta Institucional	Meta Valor	Unidad de medida (meta valor)	Hombre	Mujer
		100%	2	Investigación	0.00	0.00
		Sentido del Indicador	Línea Base (meta valor)	Año (Línea base)		
		Ascendente	2	2019		

#### Variables del Indicador

Nombre de la Variable	Unidad de medida	Tipo de Acumulación
Investigaciones (realizado)	Investigación	Suma
Investigaciones (programado)	Investigación	Suma

**Fuente de Información**

**Medios de verificación**

**Supuestos**

**Observaciones**

**Id\_mir**

- 1 El presente documento despliega la información perteneciente a los indicadores estratégicos y gestión de aquellos programas presupuestarios que proveen de bienes y servicios que generan valor público a la ciudadanía jalisciense
- 2 Se muestra el número del Componente relacionado con el indicador.

**GOBIERNO DEL ESTADO DE JALISCO**  
**PRESUPUESTO DE EGRESOS PARA EL EJERCICIO FISCAL 2021**

**Ficha Técnica de Indicador**

**Sistema de Evaluación del Desempeño (SED)**

Gobierno del Estado de Jalisco Secretaría de la Hacienda Pública

**Datos del Programa**

**Prevención en el uso y abuso de sustancias adictivas**

Eje: Desarrollo Social

Tema: Protección a la salud

**¿Quién gasta?**

05	Unidad Presupuestal	149	Unidad Responsable	00158	Unidad Ejecutora del Gasto
	Secretaría de Salud Jalisco		Consejo Estatal Contra las Adicciones en Jalisco		Consejo Estatal Contra las Adicciones en Jalisco

**¿Para qué se gasta?**

Finalidad	Función	Subfunción
Desarrollo Social	Salud	Prestación de Servicios de Salud a la Comunidad

**Presupuesto asignado al Programa Presupuestario**

Monto

**Objetivos**

Nivel	Clave Componente	Resumen Narrativo
Componente	05	Acuerdos de colaboración y convenios formalizados para la formación de Redes para la Prevención de Adicciones.

**Datos del Indicador**

Denominación	Método de cálculo
Total de gestiones Interinstitucionales formalizados	$(\text{Acuerdos formalizados (Realizado)} / \text{Acuerdos formalizados (Programado)}) * 100$

**Descripción del Indicador**  
Vinculación, coordinación y colaboración con Instituciones Privadas y Públicas en el Estado para la formación de Redes para la Prevención de adicciones, que pretende sumar esfuerzos en la realización de acciones de prevención, capacitación y difusión.

Tipo de Indicador	Gestión	Dimensión del Indicador	Eficacia	Año de Medición del Resultado	2021
Cobertura	Estatal	Frecuencia de Medición	Semestral		

**Desagregado meta valor por género**

<b>Parámetros de semaforización</b>		Meta Institucional	Meta Valor	Unidad de medida (meta valor)	Hombre	Mujer
		<input type="text" value="100%"/>	<input type="text" value="6"/>	<input type="text" value="Acuerdo"/>	<input type="text" value="0.00"/>	<input type="text" value="0.00"/>
0	59.99	60.00	79.99	80.00	130	
			Sentido del Indicador	Línea Base (meta valor)	Año (Línea base)	
		Ascendente	<input type="text" value="5"/>	<input type="text" value="2019"/>		

**VARIABLES DEL INDICADOR**

Nombre de la Variable	Unidad de medida	Tipo de Acumulación
Acuerdos formalizados (realizado)	Acuerdo	Suma
Acuerdos formalizados (programado)	Acuerdo	Suma

Fuente de Información	Minutas de los eventos, acuerdos y convenios firmados, resguardado por la coordinación interinstitucional de CECAJ
Medios de verificación	Minutas de los eventos, acuerdos y convenios firmados
Supuestos	Las autoridades cumplen los acuerdos, las Administraciones nuevas continúan con las políticas y planes.
Observaciones	
Id_mir	<input type="text" value="10667"/>

- 1 El presente documento despliega la información perteneciente a los indicadores estratégicos y gestión de aquellos programas presupuestarios que proveen de bienes y servicios que generan valor público a la ciudadanía jalisciense
- 2 Se muestra el número del Componente relacionado con el indicador.

**GOBIERNO DEL ESTADO DE JALISCO**  
**PRESUPUESTO DE EGRESOS PARA EL EJERCICIO FISCAL 2021**  
**Ficha Técnica de Indicador**

**Sistema de Evaluación del Desempeño (SED)**

Gobierno del Estado de Jalisco Secretaría de la Hacienda Pública

**Datos del Programa**

**Operación de los Centros de Atención Primaria en Adicciones (CAPA)**

Eje: Desarrollo Social

Tema: Protección a la salud

**¿Quién gasta?**

05	Unidad Presupuestal	149	Unidad Responsable	00158	Unidad Ejecutora del Gasto
Secretaría de Salud Jalisco		Consejo Estatal Contra las Adicciones en Jalisco		Consejo Estatal Contra las Adicciones en Jalisco	

**¿Para qué se gasta?**

Finalidad	Función	Subfunción
Desarrollo Social	Salud	Prestación de Servicios de Salud a la Comunidad

**Presupuesto asignado al Programa Presupuestario**

Monto

**Objetivos**

Nivel	Clave Componente	Resumen Narrativo
Componente	A2	Centros de atención primaria en adicciones acreditados en el sistema de SI-CALIDAD

**Datos del Indicador**


Denominación	Método de cálculo
Total de Centros de Atención Primaria en Adicciones Acreditados en el sistema de SI-CALIDAD	$(\text{Centros de Atención Primaria en adicciones acreditados en el sistema SI-CALIDAD (Realizado)} / \text{Centros de Atención Primaria en adicciones acreditados en el sistema SI-CALIDAD (Programado)}) * 100$

**Descripción del Indicador**

Mide la cantidad de Centros de Atención Primaria en Adicciones que se acreditaron bajo los lineamientos del sistema de SI-CALIDAD

Tipo de Indicador	Gestión	Dimensión del Indicador	Calidad	Año de Medición del Resultado	2021
Cobertura	Estatal	Frecuencia de Medición	Semestral		

**Desagregado meta valor por género**

<b>Parámetros de semaforización</b>		Meta Institucional	Meta Valor	Unidad de medida (meta valor)	Hombre	Mujer
		100%	20	Acreditación	0.00	0.00
0	59.99	60.00	79.99	80.00	130	
		Sentido del Indicador	Línea Base (meta valor)	Año (Línea base)		
		Ascendente	16	2020		

**Variables del Indicador**

Nombre de la Variable	Unidad de medida	Tipo de Acumulación
Centros de Atención Primaria en adicciones acreditados en el sistema SI-CALIDAD (realizado)	Acreditación	Suma
Centros de Atención Primaria en adicciones acreditados en el sistema SI-CALIDAD (programado)	Acreditación	Suma

**Fuente de Información**

**Medios de verificación**

**Supuestos**

**Observaciones**

**Id\_mir**

- 1 El presente documento despliega la información perteneciente a los indicadores estratégicos y gestión de aquellos programas presupuestarios que proveen de bienes y servicios que generan valor público a la ciudadanía jalisciense
- 2 Se muestra el número del Componente relacionado con el indicador.

### GOBIERNO DEL ESTADO DE JALISCO PRESUPUESTO DE EGRESOS PARA EL EJERCICIO FISCAL 2021

#### Ficha Técnica de Indicador

#### Sistema de Evaluación del Desempeño (SED)

Gobierno del Estado de Jalisco Secretaría de la Hacienda Pública

#### Datos del Programa

#### Prevención de Riesgos y Lesiones

Eje: Desarrollo Social

Tema: Protección a la salud

#### ¿Quién gasta?

05	Unidad Presupuestal	150	Unidad Responsable	00159	Unidad Ejecutora del Gasto
	Secretaría de Salud Jalisco		Consejo Estatal para la Prevención de Accidentes		Consejo Estatal para la Prevención de Accidentes

#### ¿Para qué se gasta?

Finalidad	Función	Subfunción
Desarrollo Social	Salud	Prestación de Servicios de Salud a la Comunidad

#### Presupuesto asignado al Programa Presupuestario

Monto

#### Objetivos

Nivel	Clave Componente	Resumen Narrativo
Fin		

#### Datos del Indicador

Denominación	Método de cálculo
Porcentaje de la población vulnerable por carencias sociales	$(\text{Población vulnerable por carencias sociales con respecto al total de la población. (Realizado)} / \text{Población vulnerable por carencias sociales con respecto al total de la población. (Programado)}) * 100$

#### Descripción del Indicador

Población que presenta una o más carencias sociales relacionadas con los siguientes indicadores: \_x000D\_ 1. Rezago educativo \_x000D\_ 2. Acceso a los servicios de salud. \_x000D\_ 3. Acceso a la seguridad social. \_x000D\_ 4. Calidad y espacios de la vivienda. \_x000D\_ 5. Servicios básicos en la vivienda. \_x000D\_ 6. Acceso a la alimentación, pero cuyo ingreso es superior a la línea de bienestar.

Tipo de Indicador	Estratégico	Dimensión del Indicador	Eficacia	Año de Medición del Resultado	2021
Cobertura	Estatal	Frecuencia de Medición	Bienal		

#### Desagregado meta valor por género

<b>Parámetros de semaforización</b> <div style="display: flex; justify-content: space-around; align-items: center;"> <div style="text-align: center;">130</div> <div style="text-align: center;">80.00</div> <div style="text-align: center;">79.99</div> <div style="text-align: center;">60.00</div> <div style="text-align: center;">59.99</div> <div style="text-align: center;">0</div> </div>	Meta Institucional	Meta Valor	Unidad de medida (meta valor)	Hombre	Mujer
	100%	36	Porcentaje	0.00	0.00
	Sentido del Indicador	Línea Base (meta valor)	Año (Línea base)		
<div style="display: flex; justify-content: space-around;"> <div style="width: 15px; height: 15px; background-color: red;"></div> <div style="width: 15px; height: 15px; background-color: yellow;"></div> <div style="width: 15px; height: 15px; background-color: green;"></div> </div>	Descendente	36	2008		

#### Variables del Indicador

Nombre de la Variable	Unidad de medida	Tipo de Acumulación
Población vulnerable por carencias sociales con respecto al total de la población. (realizado)	Porcentaje	Suma
Población vulnerable por carencias sociales con respecto al total de la población. (programado)	Porcentaje	Suma

Fuente de Información

Medios de verificación

Supuestos

Observaciones

Id\_ mir

- 1 El presente documento despliega la información perteneciente a los indicadores estratégicos y gestión de aquellos programas presupuestarios que proveen de bienes y servicios que generan valor público a la ciudadanía jalisciense
- 2 Se muestra el número del Componente relacionado con el indicador.



# EL ESTADO DE JALISCO

## PERIÓDICO OFICIAL

528

### GOBIERNO DEL ESTADO DE JALISCO PRESUPUESTO DE EGRESOS PARA EL EJERCICIO FISCAL 2021 Ficha Técnica de Indicador

#### Sistema de Evaluación del Desempeño (SED)

Gobierno del Estado de Jalisco Secretaría de la Hacienda Pública

#### Datos del Programa

#### Atención prehospitalaria especializada

Eje: Desarrollo Social

Tema: Protección a la salud

#### ¿Quién gasta?

05	Unidad Presupuestal	150	Unidad Responsable	00159	Unidad Ejecutora del Gasto
	Secretaría de Salud Jalisco		Consejo Estatal para la Prevención de Accidentes		Consejo Estatal para la Prevención de Accidentes

#### ¿Para qué se gasta?

Finalidad	Función	Subfunción
Desarrollo Social	Salud	Prestación de Servicios de Salud a la Persona

#### Presupuesto asignado al Programa Presupuestario

Monto

#### Objetivos

Nivel	Clave Componente	Resumen Narrativo
Fin		

#### Datos del Indicador

Denominación	Método de cálculo
Porcentaje de la población vulnerable por carencias sociales	$(\text{Población vulnerable por carencias sociales con respecto al total de la población. (Realizado)} / \text{Población vulnerable por carencias sociales con respecto al total de la población. (Programado)}) * 100$

#### Descripción del Indicador

Población que presenta una o más carencias sociales relacionadas con los siguientes indicadores: \_x000D\_ 1. Rezago educativo \_x000D\_ 2. Acceso a los servicios de salud. \_x000D\_ 3. Acceso a la seguridad social. \_x000D\_ 4. Calidad y espacios de la vivienda. \_x000D\_ 5. Servicios básicos en la vivienda. \_x000D\_ 6. Acceso a la alimentación, pero cuyo ingreso es superior a la línea de bienestar.

Tipo de Indicador	Estratégico	Dimensión del Indicador	Eficacia	Año de Medición del Resultado	2021
Cobertura	Estatal	Frecuencia de Medición	Bienal		

#### Desagregado meta valor por género

Parámetros de semaforización						Meta Institucional	Meta Valor	Unidad de medida (meta valor)	Hombre	Mujer
130	80.00	79.99	60.00	59.99	0	100%	36	Porcentaje	0.00	0.00
						Sentido del Indicador	Línea Base (meta valor)	Año (Línea base)		
						Descendente	36	2008		

#### Variables del Indicador

Nombre de la Variable	Unidad de medida	Tipo de Acumulación
Población vulnerable por carencias sociales con respecto al total de la población. (realizado)	Porcentaje	Suma
Población vulnerable por carencias sociales con respecto al total de la población. (programado)	Porcentaje	Suma

Fuente de Información

Medios de verificación

Supuestos

Observaciones

Id\_mir

- 1 El presente documento despliega la información perteneciente a los indicadores estratégicos y gestión de aquellos programas presupuestarios que proveen de bienes y servicios que generan valor público a la ciudadanía jalisciense
- 2 Se muestra el número del Componente relacionado con el indicador.

### GOBIERNO DEL ESTADO DE JALISCO PRESUPUESTO DE EGRESOS PARA EL EJERCICIO FISCAL 2021

#### Ficha Técnica de Indicador

#### Sistema de Evaluación del Desempeño (SED)

Gobierno del Estado de Jalisco Secretaría de la Hacienda Pública

#### Datos del Programa

#### Atención prehospitalaria especializada

Eje: Desarrollo Social

Tema: Protección a la salud

#### ¿Quién gasta?

05	Unidad Presupuestal	150	Unidad Responsable	00159	Unidad Ejecutora del Gasto
	Secretaría de Salud Jalisco		Consejo Estatal para la Prevención de Accidentes		Consejo Estatal para la Prevención de Accidentes

#### ¿Para qué se gasta?

Finalidad	Función	Subfunción
Desarrollo Social	Salud	Prestación de Servicios de Salud a la Persona

#### Presupuesto asignado al Programa Presupuestario

Monto

#### Objetivos

Nivel	Clave Componente	Resumen Narrativo
Fin		

#### Datos del Indicador

Denominación	Método de cálculo
Porcentaje de la población vulnerable por carencias sociales	$(\text{Población vulnerable por carencias sociales con respecto al total de la población. (Realizado)} / \text{Población vulnerable por carencias sociales con respecto al total de la población. (Programado)}) * 100$

#### Descripción del Indicador

Población que presenta una o más carencias sociales relacionadas con los siguientes indicadores: \_x000D\_ 1. Rezago educativo \_x000D\_ 2. Acceso a los servicios de salud. \_x000D\_ 3. Acceso a la seguridad social. \_x000D\_ 4. Calidad y espacios de la vivienda. \_x000D\_ 5. Servicios básicos en la vivienda. \_x000D\_ 6. Acceso a la alimentación, pero cuyo ingreso es superior a la línea de bienestar.

Tipo de Indicador	Estratégico	Dimensión del Indicador	Eficacia	Año de Medición del Resultado	2021
Cobertura	Estatal	Frecuencia de Medición	Bienal		

#### Desagregado meta valor por género

	Meta Institucional	Meta Valor	Unidad de medida (meta valor)	Hombre	Mujer
Parámetros de semaforización	100%	36	Porcentaje	0.00	0.00
130	80.00	79.99	60.00	59.99	0
■ ■ ■ ■ ■ ■	Sentido del Indicador		Línea Base (meta valor)	Año (Línea base)	
	Descendente		36	2008	

#### Variables del Indicador

Nombre de la Variable	Unidad de medida	Tipo de Acumulación
Población vulnerable por carencias sociales con respecto al total de la población. (realizado)	Porcentaje	Suma
Población vulnerable por carencias sociales con respecto al total de la población. (programado)	Porcentaje	Suma

Fuente de Información

Medios de verificación

Supuestos

Observaciones

Id\_mir

- 1 El presente documento despliega la información perteneciente a los indicadores estratégicos y gestión de aquellos programas presupuestarios que proveen de bienes y servicios que generan valor público a la ciudadanía jalisciense
- 2 Se muestra el número del Componente relacionado con el indicador.

### GOBIERNO DEL ESTADO DE JALISCO PRESUPUESTO DE EGRESOS PARA EL EJERCICIO FISCAL 2021

#### Ficha Técnica de Indicador

#### Sistema de Evaluación del Desempeño (SED)

Gobierno del Estado de Jalisco Secretaría de la Hacienda Pública

#### Datos del Programa

#### Prevención de Riesgos y Lesiones

Eje: Desarrollo Social

Tema: Protección a la salud

#### ¿Quién gasta?

05	Unidad Presupuestal	150	Unidad Responsable	00159	Unidad Ejecutora del Gasto
	Secretaría de Salud Jalisco		Consejo Estatal para la Prevención de Accidentes		Consejo Estatal para la Prevención de Accidentes

#### ¿Para qué se gasta?

Finalidad	Función	Subfunción
Desarrollo Social	Salud	Prestación de Servicios de Salud a la Comunidad

#### Presupuesto asignado al Programa Presupuestario

Monto

#### Objetivos

Nivel	Clave Componente	Resumen Narrativo
Propósito		

#### Datos del Indicador

Denominación	Método de cálculo
Cobertura de población con seguro público de salud	(Porcentaje de la población total residente del estado que cuenta con un seguro público de salud vigente (Realizado)/Porcentaje de la población total residente del estado que cuenta con un seguro público de salud vigente (Programado))*100

#### Descripción del Indicador

Expresa el porcentaje de la población total residente del estado que cuenta con un seguro público de salud vigente, ya sea por parte de las instituciones de seguridad social federal (IMSS, ISSSTE, SEDENA, SEMAR, PEMEX), o por parte del Sistema de Protección Social en Salud, conocido actualmente como Seguro Popular.

Tipo de Indicador	Estratégico	Dimensión del Indicador	Eficacia	Año de Medición del Resultado	2021
Cobertura	Estatal	Frecuencia de Medición	Anual		

#### Desagregado meta valor por género

Parámetros de semaforización		Meta Institucional	Meta Valor	Unidad de medida (meta valor)	Hombre	Mujer
0	59.99	100%	90	Porcentaje	0.00	0.00
60.00	79.99	Sentido del Indicador	Línea Base (meta valor)	Año (Línea base)		
80.00	130	Ascendente	88	2017		

#### Variables del Indicador

Nombre de la Variable	Unidad de medida	Tipo de Acumulación
Porcentaje de la población total residente del estado que cuenta con un seguro público de salud vigente (realizado)	Porcentaje	Suma
Porcentaje de la población total residente del estado que cuenta con un seguro público de salud vigente (programado)	Porcentaje	Suma

**Fuente de Información** Dirección de Información Estadística y Cobertura de Aseguramiento/ Dirección General de Planeación y Evaluación Sectorial / Secretaría de Salud, Gobierno de Jalisco, Datos preliminares a diciembre de 2019.

**Medios de verificación**

**Supuestos**

**Observaciones**

**Id\_mir**

- 1 El presente documento despliega la información perteneciente a los indicadores estratégicos y gestión de aquellos programas presupuestarios que proveen de bienes y servicios que generan valor público a la ciudadanía jalisciense
- 2 Se muestra el número del Componente relacionado con el indicador.

### GOBIERNO DEL ESTADO DE JALISCO PRESUPUESTO DE EGRESOS PARA EL EJERCICIO FISCAL 2021

#### Ficha Técnica de Indicador

#### Sistema de Evaluación del Desempeño (SED)

Gobierno del Estado de Jalisco		Secretaría de la Hacienda Pública	
<b>Datos del Programa</b>			
<b>Atención prehospitalaria especializada</b>			
Eje: Desarrollo Social		Tema: Protección a la salud	
<b>¿Quién gasta?</b>			
05	Unidad Presupuestal	150	Unidad Responsable
Secretaría de Salud Jalisco		Consejo Estatal para la Prevención de Accidentes	
		00159	Unidad Ejecutora del Gasto
		Consejo Estatal para la Prevención de Accidentes	
<b>¿Para qué se gasta?</b>			
Finalidad		Función	
Desarrollo Social		Salud	
		Subfunción	
		Prestación de Servicios de Salud a la Persona	
<b>Presupuesto asignado al Programa Presupuestario</b>			
Monto		\$23,344,869.88	
<b>Objetivos</b>			
Nivel	Clave Componente	Resumen Narrativo	
Propósito			
<b>Datos del Indicador</b>			
<b>Denominación</b>		<b>Método de cálculo</b>	
Cobertura de población con seguro público de salud		(Porcentaje de la población total residente del estado que cuenta con un seguro público de salud vigente (Realizado)/Porcentaje de la población total residente del estado que cuenta con un seguro público de salud vigente (Programado))*100	
<b>Descripción del Indicador</b>			
Expresa el porcentaje de la población total residente del estado que cuenta con un seguro público de salud vigente, ya sea por parte de las instituciones de seguridad social federal (IMSS, ISSSTE, SEDENA, SEMAR, PEMEX), o por parte del Sistema de Protección Social en Salud, conocido actualmente como Seguro Popular.			
<b>Tipo de Indicador</b>	Estratégico	<b>Dimensión del Indicador</b>	Eficacia
<b>Año de Medición del Resultado</b>	2021		
<b>Cobertura</b>	Estatal	<b>Frecuencia de Medición</b>	Anual
<b>Desagregado meta valor por género</b>			
<b>Parámetros de semaforización</b>		<b>Meta Institucional</b>	<b>Meta Valor</b>
0	59.99	100%	90
60.00	79.99	<b>Sentido del Indicador</b>	<b>Unidad de medida (meta valor)</b>
80.00	130	Ascendente	Porcentaje
		<b>Línea Base (meta valor)</b>	<b>Hombre</b>
		88	0.00
		<b>Año (Línea base)</b>	<b>Mujer</b>
		2017	0.00
<b>Variabes del Indicador</b>			
<b>Nombre de la Variable</b>		<b>Unidad de medida</b>	<b>Tipo de Acumulación</b>
Porcentaje de la población total residente del estado que cuenta con un seguro público de salud vigente (realizado)		Porcentaje	Suma
Porcentaje de la población total residente del estado que cuenta con un seguro público de salud vigente (programado)		Porcentaje	Suma
<b>Fuente de Información</b>			
Dirección de Información Estadística y Cobertura de Aseguramiento/ Dirección General de Planeación y Evaluación Sectorial / Secretaría de Salud, Gobierno de Jalisco, Datos preliminares a diciembre de 2019.			
<b>Medios de verificación</b>			
<b>Supuestos</b>			
<b>Observaciones</b>			
<b>Id_mir</b>	8928		
1	El presente documento despliega la información perteneciente a los indicadores estratégicos y gestión de aquellos programas presupuestarios que proveen de bienes y servicios que generan valor público a la ciudadanía jalisciense		
2	Se muestra el número del Componente relacionado con el indicador.		

### GOBIERNO DEL ESTADO DE JALISCO PRESUPUESTO DE EGRESOS PARA EL EJERCICIO FISCAL 2021

#### Ficha Técnica de Indicador

#### Sistema de Evaluación del Desempeño (SED)

Gobierno del Estado de Jalisco Secretaría de la Hacienda Pública

#### Datos del Programa

#### Atención prehospitalaria especializada

Eje: Desarrollo Social

Tema: Protección a la salud

#### ¿Quién gasta?

05	Unidad Presupuestal	150	Unidad Responsable	00159	Unidad Ejecutora del Gasto
	Secretaría de Salud Jalisco		Consejo Estatal para la Prevención de Accidentes		Consejo Estatal para la Prevención de Accidentes

#### ¿Para qué se gasta?

Finalidad	Función	Subfunción
Desarrollo Social	Salud	Prestación de Servicios de Salud a la Persona

#### Presupuesto asignado al Programa Presupuestario

Monto

#### Objetivos

Nivel	Clave Componente	Resumen Narrativo
Propósito		

#### Datos del Indicador

Denominación	Método de cálculo
Cobertura de población con seguro público de salud	(Porcentaje de la población total residente del estado que cuenta con un seguro público de salud vigente (Realizado)/Porcentaje de la población total residente del estado que cuenta con un seguro público de salud vigente (Programado))*100

#### Descripción del Indicador

Expresa el porcentaje de la población total residente del estado que cuenta con un seguro público de salud vigente, ya sea por parte de las instituciones de seguridad social federal (IMSS, ISSSTE, SEDENA, SEMAR, PEMEX), o por parte del Sistema de Protección Social en Salud, conocido actualmente como Seguro Popular.

Tipo de Indicador	Estratégico	Dimensión del Indicador	Eficacia	Año de Medición del Resultado	2021
Cobertura	Estatal	Frecuencia de Medición	Anual		

#### Desagregado meta valor por género

Parámetros de semaforización		Meta Institucional	Meta Valor	Unidad de medida (meta valor)	Hombre	Mujer
0	59.99	100%	90	Porcentaje	0.00	0.00
60.00	79.99	Sentido del Indicador	Línea Base (meta valor)	Año (Línea base)		
80.00	130	Ascendente	88	2017		

#### Variables del Indicador

Nombre de la Variable	Unidad de medida	Tipo de Acumulación
Porcentaje de la población total residente del estado que cuenta con un seguro público de salud vigente (realizado)	Porcentaje	Suma
Porcentaje de la población total residente del estado que cuenta con un seguro público de salud vigente (programado)	Porcentaje	Suma

**Fuente de Información** Dirección de Información Estadística y Cobertura de Aseguramiento/ Dirección General de Planeación y Evaluación Sectorial / Secretaría de Salud, Gobierno de Jalisco, Datos preliminares a diciembre de 2019.

**Medios de verificación**

**Supuestos**

**Observaciones**

**Id\_mir**

- 1 El presente documento despliega la información perteneciente a los indicadores estratégicos y gestión de aquellos programas presupuestarios que proveen de bienes y servicios que generan valor público a la ciudadanía jalisciense
- 2 Se muestra el número del Componente relacionado con el indicador.

**GOBIERNO DEL ESTADO DE JALISCO**  
**PRESUPUESTO DE EGRESOS PARA EL EJERCICIO FISCAL 2021**

**Ficha Técnica de Indicador**

**Sistema de Evaluación del Desempeño (SED)**

Gobierno del Estado de Jalisco Secretaría de la Hacienda Pública

**Datos del Programa**

**Prevención de Riesgos y Lesiones**

Eje: Desarrollo Social

Tema: Protección a la salud

**¿Quién gasta?**

05	Unidad Presupuestal	150	Unidad Responsable	00159	Unidad Ejecutora del Gasto
	Secretaría de Salud Jalisco		Consejo Estatal para la Prevención de Accidentes		Consejo Estatal para la Prevención de Accidentes

**¿Para qué se gasta?**

Finalidad	Función	Subfunción
Desarrollo Social	Salud	Prestación de Servicios de Salud a la Comunidad

**Presupuesto asignado al Programa Presupuestario**

Monto

**Objetivos**

Nivel	Clave Componente	Resumen Narrativo
Propósito		

**Datos del Indicador**

Denominación	Método de cálculo
Cobertura de población con seguro público de salud	(Porcentaje de la población total residente del estado que cuenta con un seguro público de salud vigente (Realizado)/Porcentaje de la población total residente del estado que cuenta con un seguro público de salud vigente (Programado))*100

**Descripción del Indicador**

Expresa el porcentaje de la población total residente del estado que cuenta con un seguro público de salud vigente, ya sea por parte de las instituciones de seguridad social federal (IMSS, ISSSTE, SEDENA, SEMAR, PEMEX), o por parte del Sistema de Protección Social en Salud, conocido actualmente como Seguro Popular.

Tipo de Indicador	Estratégico	Dimensión del Indicador	Eficacia	Año de Medición del Resultado	2021
Cobertura	Estatal	Frecuencia de Medición	Anual		

**Desagregado meta valor por género**

	Meta Institucional	Meta Valor	Unidad de medida (meta valor)	Hombre	Mujer
	100%	90	Porcentaje	0.00	0.00
<b>Parámetros de semaforización</b>					
0	59.99	60.00	79.99	80.00	130
	Sentido del Indicador	Línea Base (meta valor)	Año (Línea base)		
	Ascendente	88	2017		

**Variables del Indicador**

Nombre de la Variable	Unidad de medida	Tipo de Acumulación
Porcentaje de la población total residente del estado que cuenta con un seguro público de salud vigente (realizado)	Porcentaje	Suma
Porcentaje de la población total residente del estado que cuenta con un seguro público de salud vigente (programado)	Porcentaje	Suma

**Fuente de Información** Dirección de Información Estadística y Cobertura de Aseguramiento/ Dirección General de Planeación y Evaluación Sectorial / Secretaría de Salud, Gobierno de Jalisco, Datos preliminares a diciembre de 2019.

**Medios de verificación**

**Supuestos**

**Observaciones**

Id\_mir

- 1 El presente documento despliega la información perteneciente a los indicadores estratégicos y gestión de aquellos programas presupuestarios que proveen de bienes y servicios que generan valor público a la ciudadanía jalisciense
- 2 Se muestra el número del Componente relacionado con el indicador.

**GOBIERNO DEL ESTADO DE JALISCO**  
**PRESUPUESTO DE EGRESOS PARA EL EJERCICIO FISCAL 2021**

**Ficha Técnica de Indicador**

**Sistema de Evaluación del Desempeño (SED)**

Gobierno del Estado de Jalisco Secretaría de la Hacienda Pública

**Datos del Programa**

**Atención prehospitalaria especializada**

Eje: Desarrollo Social

Tema: Protección a la salud

**¿Quién gasta?**

05	Unidad Presupuestal	150	Unidad Responsable	00159	Unidad Ejecutora del Gasto
	Secretaría de Salud Jalisco		Consejo Estatal para la Prevención de Accidentes		Consejo Estatal para la Prevención de Accidentes

**¿Para qué se gasta?**

Finalidad	Función	Subfunción
Desarrollo Social	Salud	Prestación de Servicios de Salud a la Persona

**Presupuesto asignado al Programa Presupuestario**

Monto

**Objetivos**

Nivel	Clave Componente	Resumen Narrativo
Componente	A1	Atención médica de urgencias otorgada oportunamente.

**Datos del Indicador**

Denominación	Método de cálculo
Total de atenciones prehospitalarias Traslados terrestres SAMU	$(\text{Atención prehospitalaria Traslados terrestres SAMU (Realizado)} / \text{Atención prehospitalaria Traslados terrestres SAMU (Programado)}) * 100$

**Descripción del Indicador**  
Atención médica de urgencias oportunamente especializada a niñas, niños, mujeres y hombres del paciente con urgencia absoluta, en la atención prehospitalaria (traslado terrestre).

Tipo de Indicador	Estratégico	Dimensión del Indicador	Eficacia	Año de Medición del Resultado	2021
Cobertura	Estatal	Frecuencia de Medición	Trimestral		

**Desagregado meta valor por género**

<b>Parámetros de semaforización</b>						<b>Meta Institucional</b>	<b>Meta Valor</b>	<b>Unidad de medida (meta valor)</b>	<b>Hombre</b>	<b>Mujer</b>
0	59.99	60.00	79.99	80.00	130	100%	100	Traslado	70.00	30.00
						<b>Sentido del Indicador</b>	<b>Línea Base (meta valor)</b>	<b>Año (Línea base)</b>		
						Ascendente	No disponible	No disponible		

**VARIABLES DEL INDICADOR**

<b>Nombre de la Variable</b>	<b>Unidad de medida</b>	<b>Tipo de Acumulación</b>
Atención prehospitalaria Traslados terrestres SAMU (realizado)	Traslado	Suma
Atención prehospitalaria Traslados terrestres SAMU (programado)	Traslado	Suma

**Fuente de Información**

**Medios de verificación**

**Supuestos**

**Observaciones**

**Id. mir**

- 1 El presente documento despliega la información perteneciente a los indicadores estratégicos y gestión de aquellos programas presupuestarios que proveen de bienes y servicios que generan valor público a la ciudadanía jalisciense
- 2 Se muestra el número del Componente relacionado con el indicador.

**GOBIERNO DEL ESTADO DE JALISCO**  
**PRESUPUESTO DE EGRESOS PARA EL EJERCICIO FISCAL 2021**

**Ficha Técnica de Indicador**

**Sistema de Evaluación del Desempeño (SED)**

Gobierno del Estado de Jalisco Secretaría de la Hacienda Pública

**Datos del Programa**

**Atención prehospitalaria especializada**

Eje: Desarrollo Social

Tema: Protección a la salud

**¿Quién gasta?**

05	Unidad Presupuestal	150	Unidad Responsable	00159	Unidad Ejecutora del Gasto
	Secretaría de Salud Jalisco		Consejo Estatal para la Prevención de Accidentes		Consejo Estatal para la Prevención de Accidentes

**¿Para qué se gasta?**

Finalidad	Función	Subfunción
Desarrollo Social	Salud	Prestación de Servicios de Salud a la Persona

**Presupuesto asignado al Programa Presupuestario**

Monto

**Objetivos**

Nivel	Clave Componente	Resumen Narrativo
Componente	A2	Información en materia de atención médica de urgencias, difundida a los jaliscienses.

**Datos del Indicador**

Denominación	Método de cálculo
Total de capacitados e informados en atención médica de urgencias	(Capacitación e información a la población en atención médica de urgencias (Realizado) / Capacitación e información a la población en atención médica de urgencias (Programado))*100

**Descripción del Indicador**

Capacitación e información a mujeres y hombres Jaliscienses en atención médica de urgencias.

Tipo de Indicador	Estratégico	Dimensión del Indicador	Eficacia	Año de Medición del Resultado	2021
Cobertura	Estatal	Frecuencia de Medición	Trimestral		

**Desagregado meta valor por género**

	Meta Institucional	Meta Valor	Unidad de medida (meta valor)	Hombre	Mujer
Parámetros de semaforización	100%	200	Capacitación	60.00	40.00
0	59.99	60.00	79.99	80.00	130
Sentido del Indicador		Línea Base (meta valor)		Año (Línea base)	
Ascendente		100		2018	

**Variables del Indicador**

Nombre de la Variable	Unidad de medida	Tipo de Acumulación
Capacitación e información a la población en atención médica de urgencias (realizado)	Capacitación	Suma
Capacitación e información a la población en atención médica de urgencias (programado)	Capacitación	Suma

**Fuente de Información**

**Medios de verificación**

**Supuestos**

**Observaciones**

**Id\_mir**

- 1 El presente documento despliega la información perteneciente a los indicadores estratégicos y gestión de aquellos programas presupuestarios que proveen de bienes y servicios que generan valor público a la ciudadanía jalisciense
- 2 Se muestra el número del Componente relacionado con el indicador.



### GOBIERNO DEL ESTADO DE JALISCO PRESUPUESTO DE EGRESOS PARA EL EJERCICIO FISCAL 2021 Ficha Técnica de Indicador

#### Sistema de Evaluación del Desempeño (SED)

Gobierno del Estado de Jalisco Secretaría de la Hacienda Pública

#### Datos del Programa

#### Prevención de Riesgos y Lesiones

Eje: Desarrollo Social

Tema: Protección a la salud

#### ¿Quién gasta?

05	Unidad Presupuestal	150	Unidad Responsable	00159	Unidad Ejecutora del Gasto
Secretaría de Salud Jalisco		Consejo Estatal para la Prevención de Accidentes		Consejo Estatal para la Prevención de Accidentes	

#### ¿Para qué se gasta?

Finalidad	Función	Subfunción
Desarrollo Social	Salud	Prestación de Servicios de Salud a la Comunidad

#### Presupuesto asignado al Programa Presupuestario

Monto \$1,175,906.79

#### Objetivos

Nivel	Clave Componente	Resumen Narrativo
Componente	02	Decisiones oportunas tomadas para el funcionamiento eficaz del observatorio de lesiones.

#### Datos del Indicador

Denominación	Método de cálculo
Porcentaje de Investigaciones del Observatorio de Lesiones	$(\text{Porcentaje de Investigaciones del Observatorio de Lesiones (Realizado)} / \text{Porcentaje de Investigaciones del Observatorio de Lesiones (Programado)}) * 100$

**Descripción del Indicador**  
Generar medidas, diseños, estrategias y políticas públicas que permitan la prevención y el control de riesgo y lesiones fatales.

Tipo de Indicador	Estratégico	Dimensión del Indicador	Eficacia	Año de Medición del Resultado	2021
Cobertura	Estatal	Frecuencia de Medición	Semestral		

#### Desagregado meta valor por género

<b>Parámetros de semaforización</b>						<b>Meta Institucional</b>	<b>Meta Valor</b>	<b>Unidad de medida (meta valor)</b>	<b>Desagregado meta valor por género</b>	
0	59.99	60.00	79.99	80.00	130	100%	2	Porcentaje	Hombre	Mujer
<span style="color: red;">■</span>	<span style="color: red;">■</span>	<span style="color: yellow;">■</span>	<span style="color: yellow;">■</span>	<span style="color: green;">■</span>	<span style="color: green;">■</span>				50.00	50.00
						<b>Sentido del Indicador</b>	<b>Línea Base (meta valor)</b>	<b>Año (Línea base)</b>		
						Ascendente	2	2018		

#### Variables del Indicador

<b>Nombre de la Variable</b>	<b>Unidad de medida</b>	<b>Tipo de Acumulación</b>
Porcentaje de Investigaciones del Observatorio de Lesiones (realizado)	Porcentaje	Suma
Porcentaje de Investigaciones del Observatorio de Lesiones (programado)	Porcentaje	Suma

**Fuente de Información** Informes, reportes CEPAJ

**Medios de verificación** Informes de la investigación del Consejo Estatal para la Prevención de Accidentes en Jalisco.

**Supuestos** Existen los recursos financieros, materiales y humanos, para la realización de investigaciones del observatorio de lesiones.

**Observaciones**

Id\_mir 10668

1 El presente documento despliega la información perteneciente a los indicadores estratégicos y gestión de aquellos programas presupuestarios que proveen de bienes y servicios que generan valor público a la ciudadanía jalisciense

2 Se muestra el número del Componente relacionado con el indicador.

**GOBIERNO DEL ESTADO DE JALISCO**  
**PRESUPUESTO DE EGRESOS PARA EL EJERCICIO FISCAL 2021**

**Ficha Técnica de Indicador**

**Sistema de Evaluación del Desempeño (SED)**

Gobierno del Estado de Jalisco Secretaría de la Hacienda Pública

**Datos del Programa**

**Prevención de Riesgos y Lesiones**

Eje: Desarrollo Social

Tema: Protección a la salud

**¿Quién gasta?**

05	Unidad Presupuestal	150	Unidad Responsable	00159	Unidad Ejecutora del Gasto
	Secretaría de Salud Jalisco		Consejo Estatal para la Prevención de Accidentes		Consejo Estatal para la Prevención de Accidentes

**¿Para qué se gasta?**

Finalidad	Función	Subfunción
Desarrollo Social	Salud	Prestación de Servicios de Salud a la Comunidad

**Presupuesto asignado al Programa Presupuestario**

Monto

**Objetivos**

Nivel	Clave Componente	Resumen Narrativo
Componente	03	Información en materia de prevención de accidentes, difundida a los jaliscienses.

**Datos del Indicador**

Denominación	Método de cálculo
Total de Capacitaciones a la población en materia de prevención de accidentes	$(\text{Capacitación a la población en materia de prevención de accidentes (Realizado)} / \text{Capacitación a la población en materia de prevención de accidentes (Programado)}) * 100$

**Descripción del Indicador**  
La capacitación a la población jalisciense contribuyendo a la adopción de conductas seguras, en el tema de prevención de accidentes incidiendo en la población de 10 a 49 años con una meta 1.3% de la población en el Estado de Jalisco.

Tipo de Indicador	Estratégico	Dimensión del Indicador	Eficacia	Año de Medición del Resultado	2021
Cobertura	Estatal	Frecuencia de Medición	Semestral		

**Desagregado meta valor por género**

Parámetros de semaforización						Meta Institucional	Meta Valor	Unidad de medida (meta valor)	Hombre	Mujer
0	59.99	60.00	79.99	80.00	130	100%	40,000	Capacitación	50.00	50.00
						Sentido del Indicador	Línea Base (meta valor)	Año (Línea base)		
						Ascendente	No disponible	No disponible		

**VARIABLES DEL INDICADOR**

Nombre de la Variable	Unidad de medida	Tipo de Acumulación
Capacitación a la población en materia de prevención de accidentes (realizado)	Capacitación	Suma
Capacitación a la población en materia de prevención de accidentes (programado)	Capacitación	Suma

**Fuente de Información**

**Medios de verificación**

**Supuestos**

**Observaciones**

**Id\_mir**

- 1 El presente documento despliega la información perteneciente a los indicadores estratégicos y gestión de aquellos programas presupuestarios que proveen de bienes y servicios que generan valor público a la ciudadanía jalisciense
- 2 Se muestra el número del Componente relacionado con el indicador.

### GOBIERNO DEL ESTADO DE JALISCO PRESUPUESTO DE EGRESOS PARA EL EJERCICIO FISCAL 2021 Ficha Técnica de Indicador

#### Sistema de Evaluación del Desempeño (SED)

Gobierno del Estado de Jalisco Secretaría de la Hacienda Pública

#### Datos del Programa

#### Prevención y control del Virus de la Inmunodeficiencia Humana

Eje: Desarrollo Social

Tema: Protección a la salud

#### ¿Quién gasta?

05	Unidad Presupuestal	151	Unidad Responsable	00160	Unidad Ejecutora del Gasto
	Secretaría de Salud Jalisco		Consejo Estatal para la Prevención del Síndrome de Inmunodeficiencia Adquirida (VIH)		Consejo Estatal para la Prevención del Síndrome de Inmunodeficiencia Adquirida (VIH)

#### ¿Para qué se gasta?

Finalidad	Función	Subfunción
Desarrollo Social	Salud	Prestación de Servicios de Salud a la Comunidad

#### Presupuesto asignado al Programa Presupuestario

Monto

#### Objetivos

Nivel	Clave Componente	Resumen Narrativo
Fin		

#### Datos del Indicador

Denominación	Método de cálculo
Porcentaje de la población vulnerable por carencias sociales	$(\text{Población vulnerable por carencias sociales con respecto al total de la población. (Realizado)} / \text{Población vulnerable por carencias sociales con respecto al total de la población. (Programado)}) * 100$

#### Descripción del Indicador

Población que presenta una o más carencias sociales relacionadas con los siguientes indicadores: \_x000D\_ 1. Rezago educativo \_x000D\_ 2. Acceso a los servicios de salud. \_x000D\_ 3. Acceso a la seguridad social. \_x000D\_ 4. Calidad y espacios de la vivienda. \_x000D\_ 5. Servicios básicos en la vivienda. \_x000D\_ 6. Acceso a la alimentación, pero cuyo ingreso es superior a la línea de bienestar.

Tipo de Indicador	<input type="text" value="Estratégico"/>	Dimensión del Indicador	<input type="text" value="Eficacia"/>	Año de Medición del Resultado	<input type="text" value="2021"/>
Cobertura	<input type="text" value="Estatal"/>	Frecuencia de Medición	<input type="text" value="Bienal"/>		

						Desagregado meta valor por género				
Parámetros de semaforización						Meta Institucional	Meta Valor	Unidad de medida (meta valor)	Hombre	Mujer
<input type="text" value="130"/>	<input type="text" value="80.00"/>	<input type="text" value="79.99"/>	<input type="text" value="60.00"/>	<input type="text" value="59.99"/>	<input type="text" value="0"/>	<input type="text" value="100%"/>	<input type="text" value="36"/>	<input type="text" value="Porcentaje"/>	<input type="text" value="0.00"/>	<input type="text" value="0.00"/>
Sentido del Indicador						Línea Base (meta valor)	Año (Línea base)			
<input type="text" value="Descendente"/>						<input type="text" value="36"/>	<input type="text" value="2008"/>			

#### Variables del Indicador

Nombre de la Variable	Unidad de medida	Tipo de Acumulación
Población vulnerable por carencias sociales con respecto al total de la población. (realizado)	<input type="text" value="Porcentaje"/>	<input type="text" value="Suma"/>
Población vulnerable por carencias sociales con respecto al total de la población. (programado)	<input type="text" value="Porcentaje"/>	<input type="text" value="Suma"/>

Fuente de Información

Medios de verificación

Supuestos

Observaciones

Id\_mir

- 1 El presente documento despliega la información perteneciente a los indicadores estratégicos y gestión de aquellos programas presupuestarios que proveen de bienes y servicios que generan valor público a la ciudadanía jalisciense
- 2 Se muestra el número del Componente relacionado con el indicador.

**GOBIERNO DEL ESTADO DE JALISCO**  
**PRESUPUESTO DE EGRESOS PARA EL EJERCICIO FISCAL 2021**

**Ficha Técnica de Indicador**

**Sistema de Evaluación del Desempeño (SED)**

<b>Gobierno del Estado de Jalisco</b>		<b>Secretaría de la Hacienda Pública</b>	
<b>Datos del Programa</b>			
<b>Administración de los Recursos Humanos, Materiales y Financieros del COESIDA</b>			
Eje: Desarrollo Social		Tema: Protección a la salud	
<b>¿Quién gasta?</b>			
05	Unidad Presupuestal	151	Unidad Responsable
Secretaría de Salud Jalisco		Consejo Estatal para la Prevención del Síndrome de Inmunodeficiencia Adquirida (VIH)	
00160	Unidad Ejecutora del Gasto		
Consejo Estatal para la Prevención del Síndrome de Inmunodeficiencia Adquirida (VIH)			
<b>¿Para qué se gasta?</b>			
Finalidad	Función	Subfunción	
Desarrollo Social	Salud	Rectoría del Sistema de Salud	
<b>Presupuesto asignado al Programa Presupuestario</b>			
Monto		\$865,907.39	
<b>Objetivos</b>			
Nivel	Clave Componente	Resumen Narrativo	
Fin			
<b>Datos del Indicador</b>			
<b>Denominación</b>		<b>Método de cálculo</b>	
Porcentaje de la población vulnerable por carencias sociales		(Población vulnerable por carencias sociales con respecto al total de la población. (Realizado)/Población vulnerable por carencias sociales con respecto al total de la población. (Programado))*100	
<b>Descripción del Indicador</b>			
Población que presenta una o más carencias sociales relacionadas con los siguientes indicadores: _x000D_ 1. Rezago educativo _x000D_ 2. Acceso a los servicios de salud. _x000D_ 3. Acceso a la seguridad social. _x000D_ 4. Calidad y espacios de la vivienda. _x000D_ 5. Servicios básicos en la vivienda. _x000D_ 6. Acceso a la alimentación, pero cuyo ingreso es superior a la línea de bienestar.			
<b>Tipo de Indicador</b>	Estratégico	<b>Dimensión del Indicador</b>	Eficacia
<b>Cobertura</b>	Estatral	<b>Frecuencia de Medición</b>	Bienal
		<b>Año de Medición del Resultado</b>	2021
<b>Desagregado meta valor por género</b>			
<b>Parámetros de semaforización</b>		<b>Meta Institucional</b>	<b>Meta Valor</b>
130	80.00	100%	36
79.99	60.00	<b>Unidad de medida (meta valor)</b>	<b>Año (Línea base)</b>
59.99	0	Porcentaje	2008
0		<b>Desagregado meta valor por género</b>	
		<b>Hombre</b>	<b>Mujer</b>
		0.00	0.00
		<b>Sentido del Indicador</b>	<b>Línea Base (meta valor)</b>
		Descendente	36
<b>Variables del Indicador</b>			
<b>Nombre de la Variable</b>		<b>Unidad de medida</b>	<b>Tipo de Acumulación</b>
Población vulnerable por carencias sociales con respecto al total de la población. (realizado)		Porcentaje	Suma
Población vulnerable por carencias sociales con respecto al total de la población. (programado)		Porcentaje	Suma
<b>Fuente de Información</b>			
CONEVAL. Estimaciones con base en el MCS-ENIGH 2008, 2010, 2012, 2014 y el MEC del MCS-ENIGH 2016 y 2018.			
<b>Medios de verificación</b>			
<b>Supuestos</b>			
<b>Observaciones</b>			
<b>Id_mir</b>	8931		

- 1 El presente documento despliega la información perteneciente a los indicadores estratégicos y gestión de aquellos programas presupuestarios que proveen de bienes y servicios que generan valor público a la ciudadanía jalisciense
- 2 Se muestra el número del Componente relacionado con el indicador.

### GOBIERNO DEL ESTADO DE JALISCO PRESUPUESTO DE EGRESOS PARA EL EJERCICIO FISCAL 2021 Ficha Técnica de Indicador

#### Sistema de Evaluación del Desempeño (SED)

Gobierno del Estado de Jalisco Secretaría de la Hacienda Pública

#### Datos del Programa

#### Prevención y control del Virus de la Inmunodeficiencia Humana

Eje: Desarrollo Social

Tema: Protección a la salud

#### ¿Quién gasta?

05 Unidad Presupuestal	151 Unidad Responsable	00160 Unidad Ejecutora del Gasto
Secretaría de Salud Jalisco	Consejo Estatal para la Prevención del Síndrome de Inmunodeficiencia Adquirida (VIH)	Consejo Estatal para la Prevención del Síndrome de Inmunodeficiencia Adquirida (VIH)

#### ¿Para qué se gasta?

Finalidad	Función	Subfunción
Desarrollo Social	Salud	Prestación de Servicios de Salud a la Comunidad

#### Presupuesto asignado al Programa Presupuestario

Monto

#### Objetivos

Nivel	Clave Componente	Resumen Narrativo
Propósito		


#### Datos del Indicador

Denominación	Método de cálculo
Cobertura de población con seguro público de salud	(Porcentaje de la población total residente del estado que cuenta con un seguro público de salud vigente (Realizado)/Porcentaje de la población total residente del estado que cuenta con un seguro público de salud vigente (Programado))*100

**Descripción del Indicador**  
Expresa el porcentaje de la población total residente del estado que cuenta con un seguro público de salud vigente, ya sea por parte de las instituciones de seguridad social federal (IMSS, ISSSTE, SEDENA, SEMAR, PEMEX), o por parte del Sistema de Protección Social en Salud, conocido actualmente como Seguro Popular.

<b>Tipo de Indicador</b>	<input type="text" value="Estratégico"/>	<b>Dimensión del Indicador</b>	<input type="text" value="Eficacia"/>	<b>Año de Medición del Resultado</b>	<input type="text" value="2021"/>
<b>Cobertura</b>	<input type="text" value="Estatal"/>	<b>Frecuencia de Medición</b>	<input type="text" value="Anual"/>		

#### Desagregado meta valor por género

Parámetros de semaforización						Meta Institucional	Meta Valor	Unidad de medida (meta valor)	Hombre	Mujer
0	59.99	60.00	79.99	80.00	130	100%	90	Porcentaje	0.00	0.00
						<b>Sentido del Indicador</b>	<b>Línea Base (meta valor)</b>	<b>Año (Línea base)</b>		
						Ascendente	88	2017		

#### Variables del Indicador

Nombre de la Variable	Unidad de medida	Tipo de Acumulación
Porcentaje de la población total residente del estado que cuenta con un seguro público de salud vigente (realizado)	Porcentaje	Suma
Porcentaje de la población total residente del estado que cuenta con un seguro público de salud vigente (programado)	Porcentaje	Suma

**Fuente de Información** Dirección de Información Estadística y Cobertura de Aseguramiento/ Dirección General de Planeación y Evaluación Sectorial / Secretaría de Salud, Gobierno de Jalisco, Datos preliminares a diciembre de 2019.

**Medios de verificación**

**Supuestos**

**Observaciones**

**Id\_mir**

- 1 El presente documento despliega la información perteneciente a los indicadores estratégicos y gestión de aquellos programas presupuestarios que proveen de bienes y servicios que generan valor público a la ciudadanía jalisciense
- 2 Se muestra el número del Componente relacionado con el indicador.

### GOBIERNO DEL ESTADO DE JALISCO PRESUPUESTO DE EGRESOS PARA EL EJERCICIO FISCAL 2021

#### Ficha Técnica de Indicador

#### Sistema de Evaluación del Desempeño (SED)

Gobierno del Estado de Jalisco		Secretaría de la Hacienda Pública	
<b>Datos del Programa</b>			
<b>Administración de los Recursos Humanos, Materiales y Financieros del COESIDA</b>			
Eje: Desarrollo Social		Tema: Protección a la salud	
<b>¿Quién gasta?</b>			
05	Unidad Presupuestal	151	Unidad Responsable
Secretaría de Salud Jalisco		Consejo Estatal para la Prevención del Síndrome de Inmunodeficiencia Adquirida (VIH)	
00160	Unidad Ejecutora del Gasto		
Consejo Estatal para la Prevención del Síndrome de Inmunodeficiencia Adquirida (VIH)			
<b>¿Para qué se gasta?</b>			
Finalidad		Función	
Desarrollo Social		Salud	
		Subfunción	
		Rectoría del Sistema de Salud	
<b>Presupuesto asignado al Programa Presupuestario</b>			
Monto		\$865,907.39	
<b>Objetivos</b>			
Nivel	Clave Componente	Resumen Narrativo	
Propósito			
<b>Datos del Indicador</b>			
Denominación		Método de cálculo	
Cobertura de población con seguro público de salud		(Porcentaje de la población total residente del estado que cuenta con un seguro público de salud vigente (Realizado)/Porcentaje de la población total residente del estado que cuenta con un seguro público de salud vigente (Programado))*100	
<b>Descripción del Indicador</b>			
Expresa el porcentaje de la población total residente del estado que cuenta con un seguro público de salud vigente, ya sea por parte de las instituciones de seguridad social federal (IMSS, ISSSTE, SEDENA, SEMAR, PEMEX), o por parte del Sistema de Protección Social en Salud, conocido actualmente como Seguro Popular.			
Tipo de Indicador	Estratégico	Dimensión del Indicador	Eficacia
Cobertura	Estatal	Frecuencia de Medición	Anual
		Año de Medición del Resultado	2021
<b>Desagregado meta valor por género</b>			
Parámetros de semaforización		Meta Institucional	Meta Valor
0	59.99	60.00	79.99
80.00	130		
■	■	■	■
		Unidad de medida (meta valor)	Hombre
		Porcentaje	0.00
		Mujer	
		0.00	
		Sentido del Indicador	Línea Base (meta valor)
		Ascendente	88
		Año (Línea base)	
		2017	
<b>Variables del Indicador</b>			
Nombre de la Variable		Unidad de medida	Tipo de Acumulación
Porcentaje de la población total residente del estado que cuenta con un seguro público de salud vigente (realizado)		Porcentaje	Suma
Porcentaje de la población total residente del estado que cuenta con un seguro público de salud vigente (programado)		Porcentaje	Suma
Fuente de Información	Dirección de Información Estadística y Cobertura de Aseguramiento/ Dirección General de Planeación y Evaluación Sectorial / Secretaría de Salud, Gobierno de Jalisco, Datos preliminares a diciembre de 2019.		
Medios de verificación			
Supuestos			
Observaciones			
Id_mir	8932		

1 El presente documento despliega la información perteneciente a los indicadores estratégicos y gestión de aquellos programas presupuestarios que proveen de bienes y servicios que generan valor público a la ciudadanía jalisciense

2 Se muestra el número del Componente relacionado con el indicador.

**GOBIERNO DEL ESTADO DE JALISCO**  
**PRESUPUESTO DE EGRESOS PARA EL EJERCICIO FISCAL 2021**  
**Ficha Técnica de Indicador**

**Sistema de Evaluación del Desempeño (SED)**

Gobierno del Estado de Jalisco Secretaría de la Hacienda Pública

**Datos del Programa**

**Prevención y control del Virus de la Inmunodeficiencia Humana**

Eje: Desarrollo Social

Tema: Protección a la salud

**¿Quién gasta?**

05 Unidad Presupuestal	151 Unidad Responsable	00160 Unidad Ejecutora del Gasto
Secretaría de Salud Jalisco	Consejo Estatal para la Prevención del Síndrome de Inmunodeficiencia Adquirida (VIH)	Consejo Estatal para la Prevención del Síndrome de Inmunodeficiencia Adquirida (VIH)

**¿Para qué se gasta?**

Finalidad	Función	Subfunción
Desarrollo Social	Salud	Prestación de Servicios de Salud a la Comunidad

**Presupuesto asignado al Programa Presupuestario**

Monto

**Objetivos**

Nivel	Clave Componente	Resumen Narrativo
Componente	A2	Acciones de prevención realizadas del VIH y las ITS y promoción de la salud responsable.

**Datos del Indicador**

Denominación	Método de cálculo
Total de pruebas de VIH realizadas en población PEMAR (Población en Mayor Riesgo)	$(\text{Pruebas (Realizado)} / \text{Pruebas (Programado)}) * 100$

**Descripción del Indicador**  
Pruebas de VIH realizadas en las Poblaciones de Mayor Riesgo (PEMAR)

<b>Tipo de Indicador</b>	Gestión	<b>Dimensión del Indicador</b>	Eficacia	<b>Año de Medición del Resultado</b>	2021
<b>Cobertura</b>	Estatal	<b>Frecuencia de Medición</b>	Trimestral		

**Desagregado meta valor por género**

Parámetros de semaforización	Meta Institucional	Meta Valor	Unidad de medida (meta valor)	Hombre	Mujer
	<div style="display: flex; justify-content: space-between; align-items: center;"> <div style="display: flex; gap: 5px;"> <div style="width: 15px; height: 15px; background-color: red; border: 1px solid black;"></div> <div style="width: 15px; height: 15px; background-color: yellow; border: 1px solid black;"></div> <div style="width: 15px; height: 15px; background-color: green; border: 1px solid black;"></div> </div> <div style="display: flex; gap: 5px;"> <input style="width: 40px;" type="text" value="0"/> <input style="width: 40px;" type="text" value="59.99"/> <input style="width: 40px;" type="text" value="60.00"/> <input style="width: 40px;" type="text" value="79.99"/> <input style="width: 40px;" type="text" value="80.00"/> <input style="width: 40px;" type="text" value="130"/> </div> </div>	100%	20,000	Prueba	80.00
<b>Sentido del Indicador</b>	Línea Base (meta valor)		<b>Año (Línea base)</b>		
Ascendente	20,000		2019		

**VARIABLES DEL INDICADOR**

Nombre de la Variable	Unidad de medida	Tipo de Acumulación
Pruebas (realizado)	Prueba	Suma
Pruebas (programado)	Prueba	Suma

**Fuente de Información**

**Medios de verificación**

**Supuestos**

**Observaciones**

**Id. mir**

1 El presente documento despliega la información perteneciente a los indicadores estratégicos y gestión de aquellos programas presupuestarios que proveen de bienes y servicios que generan valor público a la ciudadanía jalisciense

2 Se muestra el número del Componente relacionado con el indicador.

### GOBIERNO DEL ESTADO DE JALISCO PRESUPUESTO DE EGRESOS PARA EL EJERCICIO FISCAL 2021

#### Ficha Técnica de Indicador

#### Sistema de Evaluación del Desempeño (SED)

Gobierno del Estado de Jalisco Secretaría de la Hacienda Pública

#### Datos del Programa

#### Prevención y control del Virus de la Inmunodeficiencia Humana

Eje: Desarrollo Social

Tema: Protección a la salud

#### ¿Quién gasta?

05	Unidad Presupuestal	151	Unidad Responsable	00160	Unidad Ejecutora del Gasto
	Secretaría de Salud Jalisco		Consejo Estatal para la Prevención del Síndrome de Inmunodeficiencia Adquirida (VIH)		Consejo Estatal para la Prevención del Síndrome de Inmunodeficiencia Adquirida (VIH)

#### ¿Para qué se gasta?

Finalidad	Función	Subfunción
Desarrollo Social	Salud	Prestación de Servicios de Salud a la Comunidad

#### Presupuesto asignado al Programa Presupuestario

Monto \$21,003,799.77

#### Objetivos

Nivel	Clave Componente	Resumen Narrativo
Componente	11	Diagnósticos oportunos de la infección y transmisión en VIH e ITS realizados en poblaciones en mayor riesgo.

#### Datos del Indicador

Denominación	Método de cálculo
Porcentaje de Pacientes en Control Viroológico	$(\text{Porcentaje de pacientes en control virológico (Realizado)} / \text{Porcentaje de pacientes en control virológico (Programado)}) * 100$

#### Descripción del Indicador

Pacientes en tratamiento ARV con control virológico atendidos en los SAIS y CAPASITS Vallarta

Tipo de Indicador	Estratégico	Dimensión del Indicador	Eficacia	Año de Medición del Resultado	2021
Cobertura	Estatal	Frecuencia de Medición	Semestral		

#### Desagregado meta valor por género

Parámetros de semaforización						Meta Institucional	Meta Valor	Unidad de medida (meta valor)	Desagregado meta valor por género	
0	59.99	60.00	79.99	80.00	130	100%	80	Porcentaje	Hombre	Mujer
■	■	■	■	■		Sentido del Indicador	Línea Base (meta valor)	Año (Línea base)	90.00	10.00
						Ascendente	80	2019		

#### Variables del Indicador

Nombre de la Variable	Unidad de medida	Tipo de Acumulación
Porcentaje de pacientes en control virológico (realizado)	Porcentaje	Suma
Porcentaje de pacientes en control virológico (programado)	Porcentaje	Suma

Fuente de Información CENSIDA con base en el SALVAR

Medios de verificación CENSIDA con base en el SALVAR

Supuestos Mujeres y hombres diagnosticados con VIH-sida e ITS acude a consulta especializada para recibir medicamentos ARV y atención médica de enfermedades oportunistas

Observaciones

Id\_mir 9517

- 1 El presente documento despliega la información perteneciente a los indicadores estratégicos y gestión de aquellos programas presupuestarios que proveen de bienes y servicios que generan valor público a la ciudadanía jalisciense
- 2 Se muestra el número del Componente relacionado con el indicador.



**GOBIERNO DEL ESTADO DE JALISCO**  
**PRESUPUESTO DE EGRESOS PARA EL EJERCICIO FISCAL 2021**  
**Ficha Técnica de Indicador**

**Sistema de Evaluación del Desempeño (SED)**

Gobierno del Estado de Jalisco Secretaría de la Hacienda Pública

**Datos del Programa**

**Administración de los Recursos Humanos, Materiales y Financieros del COESIDA**

Eje: Desarrollo Social

Tema: Protección a la salud

**¿Quién gasta?**

05 Unidad Presupuestal	151 Unidad Responsable	00160 Unidad Ejecutora del Gasto
Secretaría de Salud Jalisco	Consejo Estatal para la Prevención del Síndrome de Inmunodeficiencia Adquirida (VIH)	Consejo Estatal para la Prevención del Síndrome de Inmunodeficiencia Adquirida (VIH)

**¿Para qué se gasta?**

Finalidad	Función	Subfunción
Desarrollo Social	Salud	Rectoría del Sistema de Salud

**Presupuesto asignado al Programa Presupuestario**

Monto

**Objetivos**

Nivel	Clave Componente	Resumen Narrativo
Componente	01	Recursos solicitados suministrados de manera eficiente, rápida y oportuna.

**Datos del Indicador**

Denominación	Método de cálculo
Total de conciliaciones del ejercicio presupuestal	$(\text{Recursos administrativos (Realizado)} / \text{Recursos administrativos (Programado)}) * 100$

**Descripción del Indicador**  
Número conciliaciones elaboradas y ejecutadas del ejercicio presupuestal

<b>Tipo de Indicador</b>	<input type="text" value="Gestión"/>	<b>Dimensión del Indicador</b>	<input type="text" value="Eficiencia"/>	<b>Año de Medición del Resultado</b>	<input type="text" value="2021"/>
<b>Cobertura</b>	<input type="text" value="Estatal"/>	<b>Frecuencia de Medición</b>	<input type="text" value="Mensual"/>		

**Desagregado meta valor por género**

Parámetros de semaforización						Meta Institucional	Meta Valor	Unidad de medida (meta valor)	Hombre	Mujer
0	59.99	60.00	79.99	80.00	130	100%	100	Recurso	0.00	0.00
						<b>Sentido del Indicador</b>	<b>Línea Base (meta valor)</b>	<b>Año (Línea base)</b>		
						<input type="text" value="Ascendente"/>	<input type="text" value="90"/>	<input type="text" value="2019"/>		

**VARIABLES DEL INDICADOR**

Nombre de la Variable	Unidad de medida	Tipo de Acumulación
Recursos administrativos (realizado)	Recurso	Suma
Recursos administrativos (programado)	Recurso	Suma

**Fuente de Información**

**Medios de verificación**

**Supuestos**

**Observaciones**

**Id. mir**

- 1 El presente documento despliega la información perteneciente a los indicadores estratégicos y gestión de aquellos programas presupuestarios que proveen de bienes y servicios que generan valor público a la ciudadanía jalisciense
- 2 Se muestra el número del Componente relacionado con el indicador.

### GOBIERNO DEL ESTADO DE JALISCO PRESUPUESTO DE EGRESOS PARA EL EJERCICIO FISCAL 2021 Ficha Técnica de Indicador

#### Sistema de Evaluación del Desempeño (SED)

Gobierno del Estado de Jalisco Secretaría de la Hacienda Pública

#### Datos del Programa

**Prevención y atención primaria en salud con énfasis en la reducción de brechas de desigualdad**

Eje: Desarrollo Social

Tema: Protección a la salud

#### ¿Quién gasta?

05 Unidad Presupuestal	016 Unidad Responsable	00161 Unidad Ejecutora del Gasto
Secretaría de Salud Jalisco	O.P.D. Servicios de Salud Jalisco	O.P.D. Servicios de Salud Jalisco

#### ¿Para qué se gasta?

Finalidad	Función	Subfunción
Desarrollo Social	Salud	Prestación de Servicios de Salud a la Comunidad

#### Presupuesto asignado al Programa Presupuestario

Monto

#### Objetivos

Nivel	Clave Componente	Resumen Narrativo
Fin		

#### Datos del Indicador

Denominación	Método de cálculo
Porcentaje de la población vulnerable por carencias sociales	$(\text{Población vulnerable por carencias sociales con respecto al total de la población. (Realizado)} / \text{Población vulnerable por carencias sociales con respecto al total de la población. (Programado)}) * 100$

#### Descripción del Indicador

Población que presenta una o más carencias sociales relacionadas con los siguientes indicadores: \_x000D\_ 1. Rezago educativo \_x000D\_ 2. Acceso a los servicios de salud. \_x000D\_ 3. Acceso a la seguridad social. \_x000D\_ 4. Calidad y espacios de la vivienda. \_x000D\_ 5. Servicios básicos en la vivienda. \_x000D\_ 6. Acceso a la alimentación, pero cuyo ingreso es superior a la línea de bienestar.

Tipo de Indicador	<input type="text" value="Estratégico"/>	Dimensión del Indicador	<input type="text" value="Eficacia"/>	Año de Medición del Resultado	<input type="text" value="2021"/>
Cobertura	<input type="text" value="Estatal"/>	Frecuencia de Medición	<input type="text" value="Bienal"/>		

#### Desagregado meta valor por género

Parámetros de semaforización	Meta Institucional	Meta Valor	Unidad de medida (meta valor)	Hombre	Mujer
	<div style="display: flex; justify-content: space-around; align-items: center;"> <div style="text-align: center;">130</div> <div style="text-align: center;">80.00</div> <div style="text-align: center;">79.99</div> <div style="text-align: center;">60.00</div> <div style="text-align: center;">59.99</div> <div style="text-align: center;">0</div> </div>	100%	36	Porcentaje	0.00
	Sentido del Indicador	Línea Base (meta valor)	Año (Línea base)		
	Descendente	36	2008		

#### Variables del Indicador

Nombre de la Variable	Unidad de medida	Tipo de Acumulación
Población vulnerable por carencias sociales con respecto al total de la población. (realizado)	Porcentaje	Suma
Población vulnerable por carencias sociales con respecto al total de la población. (programado)	Porcentaje	Suma

Fuente de Información	CONEVAL. Estimaciones con base en el MCS-ENIGH 2008, 2010, 2012, 2014 y el MEC del MCS-ENIGH 2016 y 2018.	
Medios de verificación		
Supuestos		
Observaciones		
Id_mir	<input type="text" value="8933"/>	

- 1 El presente documento despliega la información perteneciente a los indicadores estratégicos y gestión de aquellos programas presupuestarios que proveen de bienes y servicios que generan valor público a la ciudadanía jalisciense
- 2 Se muestra el número del Componente relacionado con el indicador.

### GOBIERNO DEL ESTADO DE JALISCO PRESUPUESTO DE EGRESOS PARA EL EJERCICIO FISCAL 2021 Ficha Técnica de Indicador

#### Sistema de Evaluación del Desempeño (SED)

Gobierno del Estado de Jalisco Secretaría de la Hacienda Pública

#### Datos del Programa

**Prevención y atención primaria en salud con énfasis en la reducción de brechas de desigualdad**

Eje: Desarrollo Social

Tema: Protección a la salud

#### ¿Quién gasta?

05 Unidad Presupuestal	016 Unidad Responsable	00161 Unidad Ejecutora del Gasto
Secretaría de Salud Jalisco	O.P.D. Servicios de Salud Jalisco	O.P.D. Servicios de Salud Jalisco

#### ¿Para qué se gasta?

Finalidad	Función	Subfunción
Desarrollo Social	Salud	Prestación de Servicios de Salud a la Comunidad

#### Presupuesto asignado al Programa Presupuestario

Monto

#### Objetivos

Nivel	Clave Componente	Resumen Narrativo
Fin		

#### Datos del Indicador

Denominación	Método de cálculo
Porcentaje de la población vulnerable por carencias sociales	$(\text{Población vulnerable por carencias sociales con respecto al total de la población. (Realizado)} / \text{Población vulnerable por carencias sociales con respecto al total de la población. (Programado)}) * 100$

#### Descripción del Indicador

Población que presenta una o más carencias sociales relacionadas con los siguientes indicadores: \_x000D\_ 1. Rezago educativo \_x000D\_ 2. Acceso a los servicios de salud. \_x000D\_ 3. Acceso a la seguridad social. \_x000D\_ 4. Calidad y espacios de la vivienda. \_x000D\_ 5. Servicios básicos en la vivienda. \_x000D\_ 6. Acceso a la alimentación, pero cuyo ingreso es superior a la línea de bienestar.

Tipo de Indicador	<input type="text" value="Estratégico"/>	Dimensión del Indicador	<input type="text" value="Eficacia"/>	Año de Medición del Resultado	<input type="text" value="2021"/>
Cobertura	<input type="text" value="Estatal"/>	Frecuencia de Medición	<input type="text" value="Bienal"/>		

#### Desagregado meta valor por género

Parámetros de semaforización	Meta Institucional	Meta Valor	Unidad de medida (meta valor)	Hombre	Mujer
	<div style="display: flex; justify-content: space-around;"> <div style="text-align: center;">130</div> <div style="text-align: center;">80.00</div> <div style="text-align: center;">79.99</div> <div style="text-align: center;">60.00</div> <div style="text-align: center;">59.99</div> <div style="text-align: center;">0</div> </div>	100%	36	Porcentaje	0.00
	Sentido del Indicador	Línea Base (meta valor)	Año (Línea base)		
	Descendente	36	2008		

#### Variables del Indicador

Nombre de la Variable	Unidad de medida	Tipo de Acumulación
Población vulnerable por carencias sociales con respecto al total de la población. (realizado)	Porcentaje	Suma
Población vulnerable por carencias sociales con respecto al total de la población. (programado)	Porcentaje	Suma

Fuente de Información

Medios de verificación

Supuestos

Observaciones

Id\_mir

- 1 El presente documento despliega la información perteneciente a los indicadores estratégicos y gestión de aquellos programas presupuestarios que proveen de bienes y servicios que generan valor público a la ciudadanía jalisciense
- 2 Se muestra el número del Componente relacionado con el indicador.

### GOBIERNO DEL ESTADO DE JALISCO PRESUPUESTO DE EGRESOS PARA EL EJERCICIO FISCAL 2021 Ficha Técnica de Indicador

#### Sistema de Evaluación del Desempeño (SED)

Gobierno del Estado de Jalisco Secretaría de la Hacienda Pública

#### Datos del Programa

**Prestación Gratuita y Universal de Servicios de Salud**

Eje: Desarrollo Social

Tema: Protección a la salud

#### ¿Quién gasta?

05 Unidad Presupuestal	016 Unidad Responsable	00161 Unidad Ejecutora del Gasto
Secretaría de Salud Jalisco	O.P.D. Servicios de Salud Jalisco	O.P.D. Servicios de Salud Jalisco

#### ¿Para qué se gasta?

Finalidad	Función	Subfunción
Desarrollo Social	Salud	Prestación de Servicios de Salud a la Persona

#### Presupuesto asignado al Programa Presupuestario

Monto

#### Objetivos

Nivel	Clave Componente	Resumen Narrativo
Fin		

#### Datos del Indicador

Denominación	Método de cálculo
Porcentaje de la población vulnerable por carencias sociales	$(\text{Población vulnerable por carencias sociales con respecto al total de la población. (Realizado)} / \text{Población vulnerable por carencias sociales con respecto al total de la población. (Programado)}) * 100$

#### Descripción del Indicador

Población que presenta una o más carencias sociales relacionadas con los siguientes indicadores: \_x000D\_ 1. Rezago educativo \_x000D\_ 2. Acceso a los servicios de salud. \_x000D\_ 3. Acceso a la seguridad social. \_x000D\_ 4. Calidad y espacios de la vivienda. \_x000D\_ 5. Servicios básicos en la vivienda. \_x000D\_ 6. Acceso a la alimentación, pero cuyo ingreso es superior a la línea de bienestar.

Tipo de Indicador	<input type="text" value="Estratégico"/>	Dimensión del Indicador	<input type="text" value="Eficacia"/>	Año de Medición del Resultado	<input type="text" value="2021"/>
Cobertura	<input type="text" value="Estatal"/>	Frecuencia de Medición	<input type="text" value="Bienal"/>		

#### Desagregado meta valor por género

Parámetros de semaforización	Meta Institucional	Meta Valor	Unidad de medida (meta valor)	Hombre	Mujer
	<div style="display: flex; justify-content: space-around; align-items: center;"> <div style="text-align: center;">130</div> <div style="text-align: center;">80.00</div> <div style="text-align: center;">79.99</div> <div style="text-align: center;">60.00</div> <div style="text-align: center;">59.99</div> <div style="text-align: center;">0</div> </div>	100%	36	Porcentaje	0.00
	Sentido del Indicador	Línea Base (meta valor)	Año (Línea base)		
	Descendente	36	2008		

#### Variables del Indicador

Nombre de la Variable	Unidad de medida	Tipo de Acumulación
Población vulnerable por carencias sociales con respecto al total de la población. (realizado)	Porcentaje	Suma
Población vulnerable por carencias sociales con respecto al total de la población. (programado)	Porcentaje	Suma

Fuente de Información

Medios de verificación

Supuestos

Observaciones

Id\_ mir

- 1 El presente documento despliega la información perteneciente a los indicadores estratégicos y gestión de aquellos programas presupuestarios que proveen de bienes y servicios que generan valor público a la ciudadanía jalisciense
- 2 Se muestra el número del Componente relacionado con el indicador.

### GOBIERNO DEL ESTADO DE JALISCO PRESUPUESTO DE EGRESOS PARA EL EJERCICIO FISCAL 2021 Ficha Técnica de Indicador

#### Sistema de Evaluación del Desempeño (SED)

Gobierno del Estado de Jalisco Secretaría de la Hacienda Pública

#### Datos del Programa

**Impulsar la integración funcional hacia la universalidad de los servicios de salud**

Eje: Desarrollo Social

Tema: Protección a la salud

#### ¿Quién gasta?

05 Unidad Presupuestal	016 Unidad Responsable	00161 Unidad Ejecutora del Gasto
Secretaría de Salud Jalisco	O.P.D. Servicios de Salud Jalisco	O.P.D. Servicios de Salud Jalisco

#### ¿Para qué se gasta?

Finalidad	Función	Subfunción
Desarrollo Social	Salud	Rectoría del Sistema de Salud

#### Presupuesto asignado al Programa Presupuestario

Monto

#### Objetivos

Nivel	Clave Componente	Resumen Narrativo
Fin		

#### Datos del Indicador

Denominación	Método de cálculo
Porcentaje de la población vulnerable por carencias sociales	$(\text{Población vulnerable por carencias sociales con respecto al total de la población. (Realizado)} / \text{Población vulnerable por carencias sociales con respecto al total de la población. (Programado)}) * 100$

#### Descripción del Indicador

Población que presenta una o más carencias sociales relacionadas con los siguientes indicadores: \_x000D\_ 1. Rezago educativo \_x000D\_ 2. Acceso a los servicios de salud. \_x000D\_ 3. Acceso a la seguridad social. \_x000D\_ 4. Calidad y espacios de la vivienda. \_x000D\_ 5. Servicios básicos en la vivienda. \_x000D\_ 6. Acceso a la alimentación, pero cuyo ingreso es superior a la línea de bienestar.

Tipo de Indicador	Estratégico	Dimensión del Indicador	Eficacia	Año de Medición del Resultado	2021
Cobertura	Estatal	Frecuencia de Medición	Bienal		

#### Desagregado meta valor por género

Parámetros de semaforización	Meta Institucional	Meta Valor	Unidad de medida (meta valor)	Hombre	Mujer
	<div style="display: flex; justify-content: space-around;"> <div style="text-align: center;">130</div> <div style="text-align: center;">80.00</div> <div style="text-align: center;">79.99</div> <div style="text-align: center;">60.00</div> <div style="text-align: center;">59.99</div> <div style="text-align: center;">0</div> </div>	100%	36	Porcentaje	0.00
	Sentido del Indicador	Línea Base (meta valor)	Año (Línea base)		
	Descendente	36	2008		

#### Variables del Indicador

Nombre de la Variable	Unidad de medida	Tipo de Acumulación
Población vulnerable por carencias sociales con respecto al total de la población. (realizado)	Porcentaje	Suma
Población vulnerable por carencias sociales con respecto al total de la población. (programado)	Porcentaje	Suma

Fuente de Información	CONEVAL. Estimaciones con base en el MCS-ENIGH 2008, 2010, 2012, 2014 y el MEC del MCS-ENIGH 2016 y 2018.
Medios de verificación	
Supuestos	
Observaciones	
Id_ mir	8939

- 1 El presente documento despliega la información perteneciente a los indicadores estratégicos y gestión de aquellos programas presupuestarios que proveen de bienes y servicios que generan valor público a la ciudadanía jalisciense
- 2 Se muestra el número del Componente relacionado con el indicador.

### GOBIERNO DEL ESTADO DE JALISCO PRESUPUESTO DE EGRESOS PARA EL EJERCICIO FISCAL 2021

#### Ficha Técnica de Indicador

#### Sistema de Evaluación del Desempeño (SED)

Gobierno del Estado de Jalisco Secretaría de la Hacienda Pública

#### Datos del Programa

#### Acciones de prevención y atención ante la epidemia COVID-19 y sus secuelas

Eje: Desarrollo Social

Tema: Protección a la salud

#### ¿Quién gasta?

05 Unidad Presupuestal	016 Unidad Responsable	00161 Unidad Ejecutora del Gasto
Secretaría de Salud Jalisco	O.P.D. Servicios de Salud Jalisco	O.P.D. Servicios de Salud Jalisco

#### ¿Para qué se gasta?

Finalidad	Función	Subfunción
Desarrollo Social	Salud	Prestación de Servicios de Salud a la Persona

#### Presupuesto asignado al Programa Presupuestario

Monto

#### Objetivos

Nivel	Clave Componente	Resumen Narrativo
Fin		

#### Datos del Indicador

Denominación	Método de cálculo
Porcentaje de la población vulnerable por carencias sociales	$(\text{Población vulnerable por carencias sociales con respecto al total de la población. (Realizado)} / \text{Población vulnerable por carencias sociales con respecto al total de la población. (Programado)}) * 100$

#### Descripción del Indicador

Población que presenta una o más carencias sociales relacionadas con los siguientes indicadores: \_x000D\_ 1. Rezago educativo \_x000D\_ 2. Acceso a los servicios de salud. \_x000D\_ 3. Acceso a la seguridad social. \_x000D\_ 4. Calidad y espacios de la vivienda. \_x000D\_ 5. Servicios básicos en la vivienda. \_x000D\_ 6. Acceso a la alimentación, pero cuyo ingreso es superior a la línea de bienestar.

Tipo de Indicador	<input type="text" value="Estratégico"/>	Dimensión del Indicador	<input type="text" value="Eficacia"/>	Año de Medición del Resultado	<input type="text" value="2021"/>
Cobertura	<input type="text" value="Estatal"/>	Frecuencia de Medición	<input type="text" value="Bienal"/>		

#### Desagregado meta valor por género

Parámetros de semaforización	Meta Institucional	Meta Valor	Unidad de medida (meta valor)	Hombre	Mujer
	<div style="display: flex; justify-content: space-around; align-items: center;"> <div style="text-align: center;">130</div> <div style="text-align: center;">80.00</div> <div style="text-align: center;">79.99</div> <div style="text-align: center;">60.00</div> <div style="text-align: center;">59.99</div> <div style="text-align: center;">0</div> </div>	100%	36	Porcentaje	0.00
	Sentido del Indicador	Línea Base (meta valor)	Año (Línea base)		
	Descendente	36	2008		

#### Variables del Indicador

Nombre de la Variable	Unidad de medida	Tipo de Acumulación
Población vulnerable por carencias sociales con respecto al total de la población. (realizado)	Porcentaje	Suma
Población vulnerable por carencias sociales con respecto al total de la población. (programado)	Porcentaje	Suma

Fuente de Información

Medios de verificación

Supuestos

Observaciones

Id\_mir

- 1 El presente documento despliega la información perteneciente a los indicadores estratégicos y gestión de aquellos programas presupuestarios que proveen de bienes y servicios que generan valor público a la ciudadanía jalisciense
- 2 Se muestra el número del Componente relacionado con el indicador.

### GOBIERNO DEL ESTADO DE JALISCO PRESUPUESTO DE EGRESOS PARA EL EJERCICIO FISCAL 2021 Ficha Técnica de Indicador

#### Sistema de Evaluación del Desempeño (SED)

Gobierno del Estado de Jalisco Secretaría de la Hacienda Pública

#### Datos del Programa

**Prestación Gratuita y Universal de Servicios de Salud**

Eje: Desarrollo Social

Tema: Protección a la salud

#### ¿Quién gasta?

05 Unidad Presupuestal	016 Unidad Responsable	00161 Unidad Ejecutora del Gasto
Secretaría de Salud Jalisco	O.P.D. Servicios de Salud Jalisco	O.P.D. Servicios de Salud Jalisco

#### ¿Para qué se gasta?

Finalidad	Función	Subfunción
Desarrollo Social	Salud	Prestación de Servicios de Salud a la Persona

#### Presupuesto asignado al Programa Presupuestario

Monto

#### Objetivos

Nivel	Clave Componente	Resumen Narrativo
Fin		

#### Datos del Indicador

Denominación	Método de cálculo
Porcentaje de la población vulnerable por carencias sociales	$(\text{Población vulnerable por carencias sociales con respecto al total de la población. (Realizado)} / \text{Población vulnerable por carencias sociales con respecto al total de la población. (Programado)}) * 100$

#### Descripción del Indicador

Población que presenta una o más carencias sociales relacionadas con los siguientes indicadores: \_x000D\_ 1. Rezago educativo \_x000D\_ 2. Acceso a los servicios de salud. \_x000D\_ 3. Acceso a la seguridad social. \_x000D\_ 4. Calidad y espacios de la vivienda. \_x000D\_ 5. Servicios básicos en la vivienda. \_x000D\_ 6. Acceso a la alimentación, pero cuyo ingreso es superior a la línea de bienestar.

Tipo de Indicador	<input type="text" value="Estratégico"/>	Dimensión del Indicador	<input type="text" value="Eficacia"/>	Año de Medición del Resultado	<input type="text" value="2021"/>
Cobertura	<input type="text" value="Estatal"/>	Frecuencia de Medición	<input type="text" value="Bienal"/>		

#### Desagregado meta valor por género

Parámetros de semaforización	Meta Institucional	Meta Valor	Unidad de medida (meta valor)	Hombre	Mujer
	<div style="display: flex; justify-content: space-around;"> <div style="text-align: center;">130</div> <div style="text-align: center;">80.00</div> <div style="text-align: center;">79.99</div> <div style="text-align: center;">60.00</div> <div style="text-align: center;">59.99</div> <div style="text-align: center;">0</div> </div>	<input type="text" value="100%"/>	<input type="text" value="36"/>	<input type="text" value="Porcentaje"/>	<input type="text" value="0.00"/>
	Sentido del Indicador	Línea Base (meta valor)	Año (Línea base)		
	<input type="text" value="Descendente"/>	<input type="text" value="36"/>	<input type="text" value="2008"/>		

#### Variables del Indicador

Nombre de la Variable	Unidad de medida	Tipo de Acumulación
Población vulnerable por carencias sociales con respecto al total de la población. (realizado)	<input type="text" value="Porcentaje"/>	<input type="text" value="Suma"/>
Población vulnerable por carencias sociales con respecto al total de la población. (programado)	<input type="text" value="Porcentaje"/>	<input type="text" value="Suma"/>

Fuente de Información

Medios de verificación

Supuestos

Observaciones

Id\_mir

- 1 El presente documento despliega la información perteneciente a los indicadores estratégicos y gestión de aquellos programas presupuestarios que proveen de bienes y servicios que generan valor público a la ciudadanía jalisciense
- 2 Se muestra el número del Componente relacionado con el indicador.

**GOBIERNO DEL ESTADO DE JALISCO**  
**PRESUPUESTO DE EGRESOS PARA EL EJERCICIO FISCAL 2021**

**Ficha Técnica de Indicador**

**Sistema de Evaluación del Desempeño (SED)**

Gobierno del Estado de Jalisco Secretaría de la Hacienda Pública

**Datos del Programa**

**Acciones de prevención y atención ante la epidemia COVID-19 y sus secuelas**

Eje: Desarrollo Social Tema: Protección a la salud

**¿Quién gasta?**

05 Unidad Presupuestal	016 Unidad Responsable	00161 Unidad Ejecutora del Gasto
Secretaría de Salud Jalisco	O.P.D. Servicios de Salud Jalisco	O.P.D. Servicios de Salud Jalisco

**¿Para qué se gasta?**

Finalidad	Función	Subfunción
Desarrollo Social	Salud	Prestación de Servicios de Salud a la Persona

**Presupuesto asignado al Programa Presupuestario**

Monto

**Objetivos**

Nivel	Clave Componente	Resumen Narrativo
Fin		

**Datos del Indicador**

Denominación	Método de cálculo
Porcentaje de la población vulnerable por carencias sociales	$(\text{Población vulnerable por carencias sociales con respecto al total de la población. (Realizado)} / \text{Población vulnerable por carencias sociales con respecto al total de la población. (Programado)}) * 100$

**Descripción del Indicador**

Población que presenta una o más carencias sociales relacionadas con los siguientes indicadores: \_x000D\_ 1. Rezago educativo \_x000D\_ 2. Acceso a los servicios de salud. \_x000D\_ 3. Acceso a la seguridad social. \_x000D\_ 4. Calidad y espacios de la vivienda. \_x000D\_ 5. Servicios básicos en la vivienda. \_x000D\_ 6. Acceso a la alimentación, pero cuyo ingreso es superior a la línea de bienestar.

Tipo de Indicador	<input type="text" value="Estratégico"/>	Dimensión del Indicador	<input type="text" value="Eficacia"/>	Año de Medición del Resultado	<input type="text" value="2021"/>
Cobertura	<input type="text" value="Estatal"/>	Frecuencia de Medición	<input type="text" value="Bienal"/>		

**Desagregado meta valor por género**

Parámetros de semaforización	Meta Institucional	Meta Valor	Unidad de medida (meta valor)	Hombre	Mujer
	<div style="display: flex; justify-content: space-around; align-items: center;"> <div style="text-align: center;">130</div> <div style="text-align: center;">80.00</div> <div style="text-align: center;">79.99</div> <div style="text-align: center;">60.00</div> <div style="text-align: center;">59.99</div> <div style="text-align: center;">0</div> </div>	100%	36	Porcentaje	0.00
	Sentido del Indicador	Línea Base (meta valor)	Año (Línea base)		
	Descendente	36	2008		

**Variables del Indicador**

Nombre de la Variable	Unidad de medida	Tipo de Acumulación
Población vulnerable por carencias sociales con respecto al total de la población. (realizado)	Porcentaje	Suma
Población vulnerable por carencias sociales con respecto al total de la población. (programado)	Porcentaje	Suma

**Fuente de Información**

**Medios de verificación**

**Supuestos**

**Observaciones**

**Id\_mir**

- 1 El presente documento despliega la información perteneciente a los indicadores estratégicos y gestión de aquellos programas presupuestarios que proveen de bienes y servicios que generan valor público a la ciudadanía jalisciense
- 2 Se muestra el número del Componente relacionado con el indicador.



### GOBIERNO DEL ESTADO DE JALISCO PRESUPUESTO DE EGRESOS PARA EL EJERCICIO FISCAL 2021 Ficha Técnica de Indicador

#### Sistema de Evaluación del Desempeño (SED)

Gobierno del Estado de Jalisco Secretaría de la Hacienda Pública

#### Datos del Programa

**Prestación Gratuita y Universal de Servicios de Salud**

Eje: Desarrollo Social

Tema: Protección a la salud

#### ¿Quién gasta?

05 Unidad Presupuestal	016 Unidad Responsable	00161 Unidad Ejecutora del Gasto
Secretaría de Salud Jalisco	O.P.D. Servicios de Salud Jalisco	O.P.D. Servicios de Salud Jalisco

#### ¿Para qué se gasta?

Finalidad	Función	Subfunción
Desarrollo Social	Salud	Prestación de Servicios de Salud a la Persona

#### Presupuesto asignado al Programa Presupuestario

Monto

#### Objetivos

Nivel	Clave Componente	Resumen Narrativo
Fin		

#### Datos del Indicador

Denominación	Método de cálculo
Porcentaje de la población vulnerable por carencias sociales	$(\text{Población vulnerable por carencias sociales con respecto al total de la población. (Realizado)} / \text{Población vulnerable por carencias sociales con respecto al total de la población. (Programado)}) * 100$

#### Descripción del Indicador

Población que presenta una o más carencias sociales relacionadas con los siguientes indicadores: \_x000D\_ 1. Rezago educativo \_x000D\_ 2. Acceso a los servicios de salud. \_x000D\_ 3. Acceso a la seguridad social. \_x000D\_ 4. Calidad y espacios de la vivienda. \_x000D\_ 5. Servicios básicos en la vivienda. \_x000D\_ 6. Acceso a la alimentación, pero cuyo ingreso es superior a la línea de bienestar.

Tipo de Indicador	<input type="text" value="Estratégico"/>	Dimensión del Indicador	<input type="text" value="Eficacia"/>	Año de Medición del Resultado	<input type="text" value="2021"/>
Cobertura	<input type="text" value="Estatal"/>	Frecuencia de Medición	<input type="text" value="Bienal"/>		

#### Desagregado meta valor por género

Parámetros de semaforización	Meta Institucional	Meta Valor	Unidad de medida (meta valor)	Hombre	Mujer
	<div style="display: flex; justify-content: space-around; align-items: center;"> <div style="text-align: center;">130</div> <div style="text-align: center;">80.00</div> <div style="text-align: center;">79.99</div> <div style="text-align: center;">60.00</div> <div style="text-align: center;">59.99</div> <div style="text-align: center;">0</div> </div>	100%	36	Porcentaje	0.00
	Sentido del Indicador	Línea Base (meta valor)	Año (Línea base)		
	Descendente	36	2008		

#### Variables del Indicador

Nombre de la Variable	Unidad de medida	Tipo de Acumulación
Población vulnerable por carencias sociales con respecto al total de la población. (realizado)	Porcentaje	Suma
Población vulnerable por carencias sociales con respecto al total de la población. (programado)	Porcentaje	Suma

Fuente de Información

Medios de verificación

Supuestos

Observaciones

Id\_mir

- 1 El presente documento despliega la información perteneciente a los indicadores estratégicos y gestión de aquellos programas presupuestarios que proveen de bienes y servicios que generan valor público a la ciudadanía jalisciense
- 2 Se muestra el número del Componente relacionado con el indicador.

### GOBIERNO DEL ESTADO DE JALISCO PRESUPUESTO DE EGRESOS PARA EL EJERCICIO FISCAL 2021 Ficha Técnica de Indicador

#### Sistema de Evaluación del Desempeño (SED)

Gobierno del Estado de Jalisco Secretaría de la Hacienda Pública

#### Datos del Programa

**Prevención y atención primaria en salud con énfasis en la reducción de brechas de desigualdad**

Eje: Desarrollo Social

Tema: Protección a la salud

#### ¿Quién gasta?

05 Unidad Presupuestal	016 Unidad Responsable	00161 Unidad Ejecutora del Gasto
Secretaría de Salud Jalisco	O.P.D. Servicios de Salud Jalisco	O.P.D. Servicios de Salud Jalisco

#### ¿Para qué se gasta?

Finalidad	Función	Subfunción
Desarrollo Social	Salud	Prestación de Servicios de Salud a la Comunidad

#### Presupuesto asignado al Programa Presupuestario

Monto

#### Objetivos

Nivel	Clave Componente	Resumen Narrativo
Propósito		

#### Datos del Indicador

Denominación	Método de cálculo
Cobertura de población con seguro público de salud	$(\text{Porcentaje de la población total residente del estado que cuenta con un seguro público de salud vigente (Realizado)} / \text{Porcentaje de la población total residente del estado que cuenta con un seguro público de salud vigente (Programado)}) * 100$

#### Descripción del Indicador

Expresa el porcentaje de la población total residente del estado que cuenta con un seguro público de salud vigente, ya sea por parte de las instituciones de seguridad social federal (IMSS, ISSSTE, SEDENA, SEMAR, PEMEX), o por parte del Sistema de Protección Social en Salud, conocido actualmente como Seguro Popular.

Tipo de Indicador	<input type="text" value="Estratégico"/>	Dimensión del Indicador	<input type="text" value="Eficacia"/>	Año de Medición del Resultado	<input type="text" value="2021"/>
Cobertura	<input type="text" value="Estatal"/>	Frecuencia de Medición	<input type="text" value="Anual"/>		

#### Desagregado meta valor por género

Parámetros de semaforización						Meta Institucional	Meta Valor	Unidad de medida (meta valor)	Desagregado meta valor por género	
0	59.99	60.00	79.99	80.00	130	100%	90	Porcentaje	Hombre	Mujer
<span style="color: red;">■</span>	<span style="color: red;">■</span>	<span style="color: yellow;">■</span>	<span style="color: yellow;">■</span>	<span style="color: green;">■</span>	<span style="color: green;">■</span>	Sentido del Indicador	Línea Base (meta valor)	Año (Línea base)	<input type="text" value="0.00"/>	<input type="text" value="0.00"/>
						Ascendente	<input type="text" value="88"/>	<input type="text" value="2017"/>		

#### Variables del Indicador

Nombre de la Variable	Unidad de medida	Tipo de Acumulación
Porcentaje de la población total residente del estado que cuenta con un seguro público de salud vigente (realizado)	Porcentaje	Suma
Porcentaje de la población total residente del estado que cuenta con un seguro público de salud vigente (programado)	Porcentaje	Suma

**Fuente de Información**

**Medios de verificación**

**Supuestos**

**Observaciones**

**Id\_mir**

- 1 El presente documento despliega la información perteneciente a los indicadores estratégicos y gestión de aquellos programas presupuestarios que proveen de bienes y servicios que generan valor público a la ciudadanía jalisciense
- 2 Se muestra el número del Componente relacionado con el indicador.

### GOBIERNO DEL ESTADO DE JALISCO PRESUPUESTO DE EGRESOS PARA EL EJERCICIO FISCAL 2021 Ficha Técnica de Indicador

#### Sistema de Evaluación del Desempeño (SED)

Gobierno del Estado de Jalisco Secretaría de la Hacienda Pública

#### Datos del Programa

**Prevención y atención primaria en salud con énfasis en la reducción de brechas de desigualdad**

Eje: Desarrollo Social

Tema: Protección a la salud

#### ¿Quién gasta?

05 Unidad Presupuestal	016 Unidad Responsable	00161 Unidad Ejecutora del Gasto
Secretaría de Salud Jalisco	O.P.D. Servicios de Salud Jalisco	O.P.D. Servicios de Salud Jalisco

#### ¿Para qué se gasta?

Finalidad	Función	Subfunción
Desarrollo Social	Salud	Prestación de Servicios de Salud a la Comunidad

#### Presupuesto asignado al Programa Presupuestario

Monto

#### Objetivos

Nivel	Clave Componente	Resumen Narrativo
Propósito		

#### Datos del Indicador

Denominación	Método de cálculo
Cobertura de población con seguro público de salud	$(\text{Porcentaje de la población total residente del estado que cuenta con un seguro público de salud vigente (Realizado)} / \text{Porcentaje de la población total residente del estado que cuenta con un seguro público de salud vigente (Programado)}) * 100$

#### Descripción del Indicador

Expresa el porcentaje de la población total residente del estado que cuenta con un seguro público de salud vigente, ya sea por parte de las instituciones de seguridad social federal (IMSS, ISSSTE, SEDENA, SEMAR, PEMEX), o por parte del Sistema de Protección Social en Salud, conocido actualmente como Seguro Popular.

Tipo de Indicador	<input type="text" value="Estratégico"/>	Dimensión del Indicador	<input type="text" value="Eficacia"/>	Año de Medición del Resultado	<input type="text" value="2021"/>
Cobertura	<input type="text" value="Estatal"/>	Frecuencia de Medición	<input type="text" value="Anual"/>		

#### Desagregado meta valor por género

Parámetros de semaforización	Meta Institucional	Meta Valor	Unidad de medida (meta valor)	Desagregado meta valor por género													
				Hombre	Mujer												
<table style="width: 100%; text-align: center;"> <tr> <td style="border: 1px solid black; padding: 2px;">0</td> <td style="border: 1px solid black; padding: 2px;">59.99</td> <td style="border: 1px solid black; padding: 2px;">60.00</td> <td style="border: 1px solid black; padding: 2px;">79.99</td> <td style="border: 1px solid black; padding: 2px;">80.00</td> <td style="border: 1px solid black; padding: 2px;">130</td> </tr> <tr> <td style="background-color: red; width: 15px; height: 15px;"></td> <td style="background-color: red; width: 15px; height: 15px;"></td> <td style="background-color: yellow; width: 15px; height: 15px;"></td> <td style="background-color: yellow; width: 15px; height: 15px;"></td> <td style="background-color: green; width: 15px; height: 15px;"></td> <td style="background-color: green; width: 15px; height: 15px;"></td> </tr> </table>	0	59.99	60.00	79.99	80.00	130							<input type="text" value="100%"/>	<input type="text" value="90"/>	<input type="text" value="Porcentaje"/>	<input type="text" value="0.00"/>	<input type="text" value="0.00"/>
0	59.99	60.00	79.99	80.00	130												
	Sentido del Indicador	Línea Base (meta valor)	Año (Línea base)														
	<input type="text" value="Ascendente"/>	<input type="text" value="88"/>	<input type="text" value="2017"/>														

#### Variables del Indicador

Nombre de la Variable	Unidad de medida	Tipo de Acumulación
Porcentaje de la población total residente del estado que cuenta con un seguro público de salud vigente (realizado)	Porcentaje	Suma
Porcentaje de la población total residente del estado que cuenta con un seguro público de salud vigente (programado)	Porcentaje	Suma

**Fuente de Información**

**Medios de verificación**

**Supuestos**

**Observaciones**

**Id\_mir**

- 1 El presente documento despliega la información perteneciente a los indicadores estratégicos y gestión de aquellos programas presupuestarios que proveen de bienes y servicios que generan valor público a la ciudadanía jalisciense
- 2 Se muestra el número del Componente relacionado con el indicador.

### GOBIERNO DEL ESTADO DE JALISCO PRESUPUESTO DE EGRESOS PARA EL EJERCICIO FISCAL 2021

#### Ficha Técnica de Indicador

#### Sistema de Evaluación del Desempeño (SED)

Gobierno del Estado de Jalisco Secretaría de la Hacienda Pública

#### Datos del Programa

#### Prestación Gratuita y Universal de Servicios de Salud

Eje: Desarrollo Social

Tema: Protección a la salud

#### ¿Quién gasta?

05 Unidad Presupuestal	016 Unidad Responsable	00161 Unidad Ejecutora del Gasto
Secretaría de Salud Jalisco	O.P.D. Servicios de Salud Jalisco	O.P.D. Servicios de Salud Jalisco

#### ¿Para qué se gasta?

Finalidad	Función	Subfunción
Desarrollo Social	Salud	Prestación de Servicios de Salud a la Persona

#### Presupuesto asignado al Programa Presupuestario

Monto

#### Objetivos

Nivel	Clave Componente	Resumen Narrativo
Propósito		

#### Datos del Indicador


Denominación	Método de cálculo
Cobertura de población con seguro público de salud	$(\text{Porcentaje de la población total residente del estado que cuenta con un seguro público de salud vigente (Realizado)} / \text{Porcentaje de la población total residente del estado que cuenta con un seguro público de salud vigente (Programado)}) * 100$

#### Descripción del Indicador

Expresa el porcentaje de la población total residente del estado que cuenta con un seguro público de salud vigente, ya sea por parte de las instituciones de seguridad social federal (IMSS, ISSSTE, SEDENA, SEMAR, PEMEX), o por parte del Sistema de Protección Social en Salud, conocido actualmente como Seguro Popular.

Tipo de Indicador	<input type="text" value="Estratégico"/>	Dimensión del Indicador	<input type="text" value="Eficacia"/>	Año de Medición del Resultado	<input type="text" value="2021"/>
Cobertura	<input type="text" value="Estatal"/>	Frecuencia de Medición	<input type="text" value="Anual"/>		

#### Desagregado meta valor por género

Parámetros de semaforización						Meta Institucional	Meta Valor	Unidad de medida (meta valor)	Hombre	Mujer
0	59.99	60.00	79.99	80.00	130	100%	90	Porcentaje	0.00	0.00
						Sentido del Indicador	Línea Base (meta valor)	Año (Línea base)		
						Ascendente	88	2017		

#### Variables del Indicador

Nombre de la Variable	Unidad de medida	Tipo de Acumulación
Porcentaje de la población total residente del estado que cuenta con un seguro público de salud vigente (realizado)	Porcentaje	Suma
Porcentaje de la población total residente del estado que cuenta con un seguro público de salud vigente (programado)	Porcentaje	Suma

**Fuente de Información**

**Medios de verificación**

**Supuestos**

**Observaciones**

**Id\_mir**

- 1 El presente documento despliega la información perteneciente a los indicadores estratégicos y gestión de aquellos programas presupuestarios que proveen de bienes y servicios que generan valor público a la ciudadanía jalisciense
- 2 Se muestra el número del Componente relacionado con el indicador.

# EL ESTADO DE JALISCO

## PERIÓDICO OFICIAL

556

### GOBIERNO DEL ESTADO DE JALISCO PRESUPUESTO DE EGRESOS PARA EL EJERCICIO FISCAL 2021 Ficha Técnica de Indicador

#### Sistema de Evaluación del Desempeño (SED)

Gobierno del Estado de Jalisco Secretaría de la Hacienda Pública

#### Datos del Programa

**Impulsar la integración funcional hacia la universalidad de los servicios de salud**

Eje: Desarrollo Social

Tema: Protección a la salud

#### ¿Quién gasta?

05 Unidad Presupuestal	016 Unidad Responsable	00161 Unidad Ejecutora del Gasto
Secretaría de Salud Jalisco	O.P.D. Servicios de Salud Jalisco	O.P.D. Servicios de Salud Jalisco

#### ¿Para qué se gasta?

Finalidad	Función	Subfunción
Desarrollo Social	Salud	Rectoría del Sistema de Salud

#### Presupuesto asignado al Programa Presupuestario

Monto

#### Objetivos

Nivel	Clave Componente	Resumen Narrativo
Propósito		

#### Datos del Indicador

Denominación	Método de cálculo
Cobertura de población con seguro público de salud	$(\text{Porcentaje de la población total residente del estado que cuenta con un seguro público de salud vigente (Realizado)} / \text{Porcentaje de la población total residente del estado que cuenta con un seguro público de salud vigente (Programado)}) * 100$

#### Descripción del Indicador

Expresa el porcentaje de la población total residente del estado que cuenta con un seguro público de salud vigente, ya sea por parte de las instituciones de seguridad social federal (IMSS, ISSSTE, SEDENA, SEMAR, PEMEX), o por parte del Sistema de Protección Social en Salud, conocido actualmente como Seguro Popular.

Tipo de Indicador	Estratégico	Dimensión del Indicador	Eficacia	Año de Medición del Resultado	2021
Cobertura	Estatal	Frecuencia de Medición	Anual		

#### Desagregado meta valor por género

Parámetros de semaforización	Meta Institucional	Meta Valor	Unidad de medida (meta valor)	Desagregado meta valor por género	
				Hombre	Mujer
<div style="display: flex; justify-content: space-between; width: 100%;"> <span>0</span> <span>59.99</span> <span>60.00</span> <span>79.99</span> <span>80.00</span> <span>130</span> </div> <div style="display: flex; justify-content: space-between; width: 100%; margin-top: 5px;"> <div style="width: 10%; background-color: red; height: 10px;"></div> <div style="width: 10%; background-color: red; height: 10px;"></div> <div style="width: 10%; background-color: yellow; height: 10px;"></div> <div style="width: 10%; background-color: yellow; height: 10px;"></div> <div style="width: 10%; background-color: green; height: 10px;"></div> <div style="width: 10%; background-color: green; height: 10px;"></div> </div>	100%	90	Porcentaje	0.00	0.00
	Sentido del Indicador	Línea Base (meta valor)	Año (Línea base)		
	Ascendente	88	2017		

#### Variables del Indicador

Nombre de la Variable	Unidad de medida	Tipo de Acumulación
Porcentaje de la población total residente del estado que cuenta con un seguro público de salud vigente (realizado)	Porcentaje	Suma
Porcentaje de la población total residente del estado que cuenta con un seguro público de salud vigente (programado)	Porcentaje	Suma

**Fuente de Información** Dirección de Información Estadística y Cobertura de Aseguramiento/ Dirección General de Planeación y Evaluación Sectorial / Secretaría de Salud, Gobierno de Jalisco, Datos preliminares a diciembre de 2019.

**Medios de verificación**

**Supuestos**

**Observaciones**

**Id\_mir**

- 1 El presente documento despliega la información perteneciente a los indicadores estratégicos y gestión de aquellos programas presupuestarios que proveen de bienes y servicios que generan valor público a la ciudadanía jalisciense
- 2 Se muestra el número del Componente relacionado con el indicador.

### GOBIERNO DEL ESTADO DE JALISCO PRESUPUESTO DE EGRESOS PARA EL EJERCICIO FISCAL 2021

#### Ficha Técnica de Indicador

#### Sistema de Evaluación del Desempeño (SED)

Gobierno del Estado de Jalisco Secretaría de la Hacienda Pública

#### Datos del Programa

#### Acciones de prevención y atención ante la epidemia COVID-19 y sus secuelas

Eje: Desarrollo Social Tema: Protección a la salud

#### ¿Quién gasta?

05 Unidad Presupuestal	016 Unidad Responsable	00161 Unidad Ejecutora del Gasto
Secretaría de Salud Jalisco	O.P.D. Servicios de Salud Jalisco	O.P.D. Servicios de Salud Jalisco

#### ¿Para qué se gasta?

Finalidad	Función	Subfunción
Desarrollo Social	Salud	Prestación de Servicios de Salud a la Persona

#### Presupuesto asignado al Programa Presupuestario

Monto

#### Objetivos

Nivel	Clave Componente	Resumen Narrativo
Propósito		

#### Datos del Indicador

Denominación	Método de cálculo
Cobertura de población con seguro público de salud	(Porcentaje de la población total residente del estado que cuenta con un seguro público de salud vigente (Realizado)/Porcentaje de la población total residente del estado que cuenta con un seguro público de salud vigente (Programado))*100

#### Descripción del Indicador

Expresa el porcentaje de la población total residente del estado que cuenta con un seguro público de salud vigente, ya sea por parte de las instituciones de seguridad social federal (IMSS, ISSSTE, SEDENA, SEMAR, PEMEX), o por parte del Sistema de Protección Social en Salud, conocido actualmente como Seguro Popular.

Tipo de Indicador	<input type="text" value="Estratégico"/>	Dimensión del Indicador	<input type="text" value="Eficacia"/>	Año de Medición del Resultado	<input type="text" value="2021"/>
Cobertura	<input type="text" value="Estatal"/>	Frecuencia de Medición	<input type="text" value="Anual"/>		

#### Desagregado meta valor por género

Parámetros de semaforización	Meta Institucional	Meta Valor	Unidad de medida (meta valor)	Desagregado meta valor por género	
				Hombre	Mujer
<input type="text" value="0"/> <input type="text" value="59.99"/> <input type="text" value="60.00"/> <input type="text" value="79.99"/> <input type="text" value="80.00"/> <input type="text" value="130"/>	<input type="text" value="100%"/>	<input type="text" value="90"/>	<input type="text" value="Porcentaje"/>	<input type="text" value="0.00"/>	<input type="text" value="0.00"/>
<div style="display: flex; justify-content: space-around; align-items: center;"> <div style="width: 20px; height: 20px; background-color: red; border: 1px solid black;"></div> <div style="width: 20px; height: 20px; background-color: yellow; border: 1px solid black;"></div> <div style="width: 20px; height: 20px; background-color: green; border: 1px solid black;"></div> </div>	Sentido del Indicador	Línea Base (meta valor)	Año (Línea base)		
	<input type="text" value="Ascendente"/>	<input type="text" value="88"/>	<input type="text" value="2017"/>		

#### Variables del Indicador

Nombre de la Variable	Unidad de medida	Tipo de Acumulación
Porcentaje de la población total residente del estado que cuenta con un seguro público de salud vigente (realizado)	Porcentaje	Suma
Porcentaje de la población total residente del estado que cuenta con un seguro público de salud vigente (programado)	Porcentaje	Suma

**Fuente de Información**

**Medios de verificación**

**Supuestos**

**Observaciones**

**Id\_mir**

- 1 El presente documento despliega la información perteneciente a los indicadores estratégicos y gestión de aquellos programas presupuestarios que proveen de bienes y servicios que generan valor público a la ciudadanía jalisciense
- 2 Se muestra el número del Componente relacionado con el indicador.

# EL ESTADO DE JALISCO

## PERIÓDICO OFICIAL

558

### GOBIERNO DEL ESTADO DE JALISCO PRESUPUESTO DE EGRESOS PARA EL EJERCICIO FISCAL 2021 Ficha Técnica de Indicador

#### Sistema de Evaluación del Desempeño (SED)

Gobierno del Estado de Jalisco Secretaría de la Hacienda Pública

#### Datos del Programa

#### Acciones de prevención y atención ante la epidemia COVID-19 y sus secuelas

Eje: Desarrollo Social

Tema: Protección a la salud

#### ¿Quién gasta?

05 Unidad Presupuestal	016 Unidad Responsable	00161 Unidad Ejecutora del Gasto
Secretaría de Salud Jalisco	O.P.D. Servicios de Salud Jalisco	O.P.D. Servicios de Salud Jalisco

#### ¿Para qué se gasta?

Finalidad	Función	Subfunción
Desarrollo Social	Salud	Prestación de Servicios de Salud a la Persona

#### Presupuesto asignado al Programa Presupuestario

Monto

#### Objetivos

Nivel	Clave Componente	Resumen Narrativo
Propósito		

#### Datos del Indicador

Denominación	Método de cálculo
Cobertura de población con seguro público de salud	(Porcentaje de la población total residente del estado que cuenta con un seguro público de salud vigente (Realizado)/Porcentaje de la población total residente del estado que cuenta con un seguro público de salud vigente (Programado))*100

#### Descripción del Indicador

Expresa el porcentaje de la población total residente del estado que cuenta con un seguro público de salud vigente, ya sea por parte de las instituciones de seguridad social federal (IMSS, ISSSTE, SEDENA, SEMAR, PEMEX), o por parte del Sistema de Protección Social en Salud, conocido actualmente como Seguro Popular.

Tipo de Indicador	<input type="text" value="Estratégico"/>	Dimensión del Indicador	<input type="text" value="Eficacia"/>	Año de Medición del Resultado	<input type="text" value="2021"/>
Cobertura	<input type="text" value="Estatal"/>	Frecuencia de Medición	<input type="text" value="Anual"/>		

#### Desagregado meta valor por género

Parámetros de semaforización						Meta Institucional	Meta Valor	Unidad de medida (meta valor)	Desagregado meta valor por género	
0	59.99	60.00	79.99	80.00	130	100%	90	Porcentaje	Hombre	Mujer
<span style="color: red;">■</span>	<span style="color: red;">■</span>	<span style="color: yellow;">■</span>	<span style="color: yellow;">■</span>	<span style="color: green;">■</span>	<span style="color: green;">■</span>	Sentido del Indicador	Línea Base (meta valor)	Año (Línea base)	<input type="text" value="0.00"/>	<input type="text" value="0.00"/>
						Ascendente	<input type="text" value="88"/>	<input type="text" value="2017"/>		

#### Variables del Indicador

Nombre de la Variable	Unidad de medida	Tipo de Acumulación
Porcentaje de la población total residente del estado que cuenta con un seguro público de salud vigente (realizado)	Porcentaje	Suma
Porcentaje de la población total residente del estado que cuenta con un seguro público de salud vigente (programado)	Porcentaje	Suma

**Fuente de Información**

**Medios de verificación**

**Supuestos**

**Observaciones**

**Id\_mir**

- 1 El presente documento despliega la información perteneciente a los indicadores estratégicos y gestión de aquellos programas presupuestarios que proveen de bienes y servicios que generan valor público a la ciudadanía jalisciense
- 2 Se muestra el número del Componente relacionado con el indicador.

### GOBIERNO DEL ESTADO DE JALISCO PRESUPUESTO DE EGRESOS PARA EL EJERCICIO FISCAL 2021

#### Ficha Técnica de Indicador

#### Sistema de Evaluación del Desempeño (SED)

Gobierno del Estado de Jalisco Secretaría de la Hacienda Pública

#### Datos del Programa

#### Prestación Gratuita y Universal de Servicios de Salud

Eje: Desarrollo Social

Tema: Protección a la salud

#### ¿Quién gasta?

05 Unidad Presupuestal	016 Unidad Responsable	00161 Unidad Ejecutora del Gasto
Secretaría de Salud Jalisco	O.P.D. Servicios de Salud Jalisco	O.P.D. Servicios de Salud Jalisco

#### ¿Para qué se gasta?

Finalidad	Función	Subfunción
Desarrollo Social	Salud	Prestación de Servicios de Salud a la Persona

#### Presupuesto asignado al Programa Presupuestario

Monto

#### Objetivos

Nivel	Clave Componente	Resumen Narrativo
Propósito		

#### Datos del Indicador

Denominación	Método de cálculo
Cobertura de población con seguro público de salud	$(\text{Porcentaje de la población total residente del estado que cuenta con un seguro público de salud vigente (Realizado)} / \text{Porcentaje de la población total residente del estado que cuenta con un seguro público de salud vigente (Programado)}) * 100$

#### Descripción del Indicador

Expresa el porcentaje de la población total residente del estado que cuenta con un seguro público de salud vigente, ya sea por parte de las instituciones de seguridad social federal (IMSS, ISSSTE, SEDENA, SEMAR, PEMEX), o por parte del Sistema de Protección Social en Salud, conocido actualmente como Seguro Popular.

Tipo de Indicador	<input type="text" value="Estratégico"/>	Dimensión del Indicador	<input type="text" value="Eficacia"/>	Año de Medición del Resultado	<input type="text" value="2021"/>
Cobertura	<input type="text" value="Estatal"/>	Frecuencia de Medición	<input type="text" value="Anual"/>		

#### Desagregado meta valor por género

Parámetros de semaforización						Meta Institucional	Meta Valor	Unidad de medida (meta valor)	Desagregado meta valor por género	
0	59.99	60.00	79.99	80.00	130	100%	90	Porcentaje	Hombre	Mujer
<span style="color: red;">■</span>	<span style="color: red;">■</span>	<span style="color: yellow;">■</span>	<span style="color: yellow;">■</span>	<span style="color: green;">■</span>	<span style="color: green;">■</span>	Sentido del Indicador	Línea Base (meta valor)	Año (Línea base)	<input type="text" value="0.00"/>	<input type="text" value="0.00"/>
						Ascendente	<input type="text" value="88"/>	<input type="text" value="2017"/>		

#### Variables del Indicador

Nombre de la Variable	Unidad de medida	Tipo de Acumulación
Porcentaje de la población total residente del estado que cuenta con un seguro público de salud vigente (realizado)	Porcentaje	Suma
Porcentaje de la población total residente del estado que cuenta con un seguro público de salud vigente (programado)	Porcentaje	Suma

**Fuente de Información**

**Medios de verificación**

**Supuestos**

**Observaciones**

**Id\_mir**

- 1 El presente documento despliega la información perteneciente a los indicadores estratégicos y gestión de aquellos programas presupuestarios que proveen de bienes y servicios que generan valor público a la ciudadanía jalisciense
- 2 Se muestra el número del Componente relacionado con el indicador.



### GOBIERNO DEL ESTADO DE JALISCO PRESUPUESTO DE EGRESOS PARA EL EJERCICIO FISCAL 2021 Ficha Técnica de Indicador

#### Sistema de Evaluación del Desempeño (SED)

Gobierno del Estado de Jalisco Secretaría de la Hacienda Pública

#### Datos del Programa

**Prevención y atención primaria en salud con énfasis en la reducción de brechas de desigualdad**

Eje: Desarrollo Social

Tema: Protección a la salud

#### ¿Quién gasta?

05 Unidad Presupuestal	016 Unidad Responsable	00161 Unidad Ejecutora del Gasto
Secretaría de Salud Jalisco	O.P.D. Servicios de Salud Jalisco	O.P.D. Servicios de Salud Jalisco

#### ¿Para qué se gasta?

Finalidad	Función	Subfunción
Desarrollo Social	Salud	Prestación de Servicios de Salud a la Comunidad

#### Presupuesto asignado al Programa Presupuestario

Monto

#### Objetivos

Nivel	Clave Componente	Resumen Narrativo
Componente	A4	Servicios de promoción, prevención y atención brindados con la finalidad de mantener y mejorar el estado de salud

#### Datos del Indicador

Denominación	Método de cálculo
Total de atenciones realizadas en el OPD-SSJ	$(\text{Atenciones realizadas en el OPD SSJ (Realizado)} / \text{Atenciones realizadas en el OPD SSJ (Programado)}) * 100$

#### Descripción del Indicador

Esta métrica señala el número de atenciones (detecciones, consultas generales y especializadas, egresos hospitalarios y rehabilitaciones) otorgadas en las unidades de salud para mantener o mejorar el estado de salud de población sin seguridad social

Tipo de Indicador	Estratégico	Dimensión del Indicador	Eficacia	Año de Medición del Resultado	2021
Cobertura	Estatal	Frecuencia de Medición	Trimestral		

Parámetros de semaforización		Meta Institucional	Meta Valor	Unidad de medida (meta valor)	Desagregado meta valor por género	
					Hombre	Mujer
0	59.99	100%	3,479,672	Atención	0.00	0.00
	60.00					
	79.99					
	80.00					
	130					
		Sentido del Indicador	Línea Base (meta valor)	Año (Línea base)		
		Ascendente	No disponible	No disponible		

#### Variables del Indicador

Nombre de la Variable	Unidad de medida	Tipo de Acumulación
Atenciones realizadas en el OPD SSJ (realizado)	Atención	Valor presente
Atenciones realizadas en el OPD SSJ (programado)	Atención	Valor presente

**Fuente de Información**

**Medios de verificación**

**Supuestos**

**Observaciones**

**Id\_mir**

- 1 El presente documento despliega la información perteneciente a los indicadores estratégicos y gestión de aquellos programas presupuestarios que proveen de bienes y servicios que generan valor público a la ciudadanía jalisciense
- 2 Se muestra el número del Componente relacionado con el indicador.

### GOBIERNO DEL ESTADO DE JALISCO PRESUPUESTO DE EGRESOS PARA EL EJERCICIO FISCAL 2021 Ficha Técnica de Indicador

#### Sistema de Evaluación del Desempeño (SED)

Gobierno del Estado de JaliscoSecretaría de la Hacienda Pública

#### Datos del Programa

**Prestación Gratuita y Universal de Servicios de Salud**

Eje: Desarrollo Social

Tema: Protección a la salud

#### ¿Quién gasta?

<b>05</b> Unidad Presupuestal	<b>016</b> Unidad Responsable	<b>00161</b> Unidad Ejecutora del Gasto
Secretaría de Salud Jalisco	O.P.D. Servicios de Salud Jalisco	O.P.D. Servicios de Salud Jalisco

#### ¿Para qué se gasta?

Finalidad	Función	Subfunción
Desarrollo Social	Salud	Prestación de Servicios de Salud a la Persona

#### Presupuesto asignado al Programa Presupuestario

Monto \$3,384,150,625.71

#### Objetivos

Nivel	Clave Componente	Resumen Narrativo
Componente	A4	Servicios de salud, medicamentos y demás insumos otorgados para las personas sin seguridad social.

#### Datos del Indicador

Denominación	Método de cálculo
Total de atenciones otorgadas a personas sin seguridad social	(Atenciones otorgadas a personas sin seguridad social (Realizado) / Atenciones otorgadas a personas sin seguridad social (Programado)) * 100

**Descripción del Indicador**  
Son las consultas y detecciones realizadas por las unidades medicas por el OPD- SSSJ

Tipo de Indicador	Gestión	Dimensión del Indicador	Eficacia	Año de Medición del Resultado	2021
Cobertura	Estatal	Frecuencia de Medición	Trimestral		

#### Desagregado meta valor por género

	Meta Institucional	Meta Valor	Unidad de medida (meta valor)	Hombre	Mujer
	100%	3,939,979	Atención	0.00	0.00
<b>Parámetros de semaforización</b>					
<span style="border: 1px solid black; padding: 2px;">0</span> <span style="border: 1px solid black; padding: 2px;">59.99</span> <span style="border: 1px solid black; padding: 2px;">60.00</span> <span style="border: 1px solid black; padding: 2px;">79.99</span> <span style="border: 1px solid black; padding: 2px;">80.00</span> <span style="border: 1px solid black; padding: 2px;">130</span>					
<span style="width: 15px; height: 15px; background-color: red; border: 1px solid black;"></span> <span style="width: 15px; height: 15px; background-color: yellow; border: 1px solid black;"></span> <span style="width: 15px; height: 15px; background-color: green; border: 1px solid black;"></span>	Sentido del Indicador	Línea Base (meta valor)	Año (Línea base)		
	Ascendente	No disponible	No disponible		

#### Variables del Indicador

Nombre de la Variable	Unidad de medida	Tipo de Acumulación
Atenciones otorgadas a personas sin seguridad social (realizado)	Atención	Valor presente
Atenciones otorgadas a personas sin seguridad social (programado)	Atención	Valor presente

**Fuente de Información** Reporte de las unidades de salud que otorgan el servicio médico.

**Medios de verificación** Cubos dinámicos de información Dirección General de Información en Salud (DGIS) Servicios otorgados 1979-2019 (en línea) Sistema de Información en Salud SINAIS, Méx Secretaría de Salud; <http://www.sinais.salud.gob.mx>

**Supuestos** Las atenciones que presta el Organismo de Servicios de Salud tiene apertura para toda la población sin seguridad social de forma gratuita en los centros de salud

**Observaciones**

**Id. mir** 9519

- 1 El presente documento despliega la información perteneciente a los indicadores estratégicos y gestión de aquellos programas presupuestarios que proveen de bienes y servicios que generan valor público a la ciudadanía jalisciense
- 2 Se muestra el número del Componente relacionado con el indicador.

### GOBIERNO DEL ESTADO DE JALISCO PRESUPUESTO DE EGRESOS PARA EL EJERCICIO FISCAL 2021 Ficha Técnica de Indicador

#### Sistema de Evaluación del Desempeño (SED)

Gobierno del Estado de Jalisco Secretaría de la Hacienda Pública

#### Datos del Programa

**Prevención y atención primaria en salud con énfasis en la reducción de brechas de desigualdad**

Eje: Desarrollo Social

Tema: Protección a la salud

#### ¿Quién gasta?

05 Unidad Presupuestal	016 Unidad Responsable	00161 Unidad Ejecutora del Gasto
Secretaría de Salud Jalisco	O.P.D. Servicios de Salud Jalisco	O.P.D. Servicios de Salud Jalisco

#### ¿Para qué se gasta?

Finalidad	Función	Subfunción
Desarrollo Social	Salud	Prestación de Servicios de Salud a la Comunidad

#### Presupuesto asignado al Programa Presupuestario

Monto

#### Objetivos

Nivel	Clave Componente	Resumen Narrativo
Componente	A1	Servicios de prevención y detección oportuna de salud materna, sexual y reproductiva otorgados, que favorecen la reducción de la muerte materna en mujeres sin seguridad social.

#### Datos del Indicador

Denominación	Método de cálculo
Total de muertes maternas en mujeres sin seguridad social	$(\text{Muerte materna sin seguridad social (Realizado)} / \text{Muerte materna sin seguridad social (Programado)}) * 100$

#### Descripción del Indicador

Esta métrica describe el número de muertes maternas (causas relacionadas con embarazo, atención del parto y puerperio hasta los 45 días después del parto, se excluyen lesiones y accidentes) ocurridas en mujeres sin seguridad social.

Tipo de Indicador	Estratégico	Dimensión del Indicador	Eficacia	Año de Medición del Resultado	2021
Cobertura	Estatal	Frecuencia de Medición	Semestral		

#### Desagregado meta valor por género

Parámetros de semaforización	Meta Institucional	Meta Valor	Unidad de medida (meta valor)	Desagregado meta valor por género	
				Hombre	Mujer
<div style="display: flex; justify-content: space-between; width: 100%;"> <span>130</span> <span>80.00</span> <span>79.99</span> <span>60.00</span> <span>59.99</span> <span>0</span> </div> <div style="display: flex; justify-content: space-around; width: 100%; margin-top: 5px;"> <div style="width: 15px; height: 15px; background-color: red;"></div> <div style="width: 15px; height: 15px; background-color: red;"></div> <div style="width: 15px; height: 15px; background-color: yellow;"></div> <div style="width: 15px; height: 15px; background-color: yellow;"></div> <div style="width: 15px; height: 15px; background-color: green;"></div> <div style="width: 15px; height: 15px; background-color: green;"></div> </div>	100%	30	Defunción	0.00	0.00
	Sentido del Indicador	Línea Base (meta valor)	Año (Línea base)		
	Descendente	No disponible	No disponible		

#### Variables del Indicador

Nombre de la Variable	Unidad de medida	Tipo de Acumulación
Muerte materna sin seguridad social (realizado)	Defunción	Valor presente
Muerte materna sin seguridad social (programado)	Defunción	Valor presente

**Fuente de Información**

**Medios de verificación**

**Supuestos**

**Observaciones**

**Id\_mir**

- 1 El presente documento despliega la información perteneciente a los indicadores estratégicos y gestión de aquellos programas presupuestarios que proveen de bienes y servicios que generan valor público a la ciudadanía jalisciense
- 2 Se muestra el número del Componente relacionado con el indicador.

### GOBIERNO DEL ESTADO DE JALISCO PRESUPUESTO DE EGRESOS PARA EL EJERCICIO FISCAL 2021 Ficha Técnica de Indicador

#### Sistema de Evaluación del Desempeño (SED)

Gobierno del Estado de Jalisco Secretaría de la Hacienda Pública

#### Datos del Programa

**Prevención y atención primaria en salud con énfasis en la reducción de brechas de desigualdad**

Eje: Desarrollo Social

Tema: Protección a la salud

#### ¿Quién gasta?

05 Unidad Presupuestal	016 Unidad Responsable	00161 Unidad Ejecutora del Gasto
Secretaría de Salud Jalisco	O.P.D. Servicios de Salud Jalisco	O.P.D. Servicios de Salud Jalisco

#### ¿Para qué se gasta?

Finalidad	Función	Subfunción
Desarrollo Social	Salud	Prestación de Servicios de Salud a la Comunidad

#### Presupuesto asignado al Programa Presupuestario

Monto

#### Objetivos

Nivel	Clave Componente	Resumen Narrativo
Componente	A6	Acciones de rectoría de salud pública realizadas, para la prevención y atención de enfermedades.

#### Datos del Indicador

Denominación	Método de cálculo
Total de muertes maternas en el estado	$(\text{Muerte materna (Realizado)} / \text{Muerte materna (Programado)}) * 100$

**Descripción del Indicador**  
Esta métrica describe el número de muertes de mujeres por causas relacionadas con embarazo, atención del parto y puerperio hasta los 45 días después del parto (se excluyen lesiones y accidentes) ocurridas en el lapso de un año en mujeres residentes de la entidad.

<b>Tipo de Indicador</b>	<input type="text" value="Estratégico"/>	<b>Dimensión del Indicador</b>	<input type="text" value="Eficacia"/>	<b>Año de Medición del Resultado</b>	<input type="text" value="2021"/>
<b>Cobertura</b>	<input type="text" value="Estatal"/>	<b>Frecuencia de Medición</b>	<input type="text" value="Semestral"/>		

#### Desagregado meta valor por género

Parámetros de semaforización						Meta Institucional	Meta Valor	Unidad de medida (meta valor)	Hombre	Mujer
130	80.00	79.99	60.00	59.99	0	100%	48	Defunción	0.00	0.00
						<b>Sentido del Indicador</b>	<b>Línea Base (meta valor)</b>	<b>Año (Línea base)</b>		
						<input type="text" value="Descendente"/>	<input type="text" value="No disponible"/>	<input type="text" value="No disponible"/>		

#### Variables del Indicador

Nombre de la Variable	Unidad de medida	Tipo de Acumulación
Muerte materna (realizado)	Defunción	Valor presente
Muerte materna (programado)	Defunción	Valor presente

**Fuente de Información**

**Medios de verificación**

**Supuestos**

**Observaciones**

**Id\_mir**

- 1 El presente documento despliega la información perteneciente a los indicadores estratégicos y gestión de aquellos programas presupuestarios que proveen de bienes y servicios que generan valor público a la ciudadanía jalisciense
- 2 Se muestra el número del Componente relacionado con el indicador.

**GOBIERNO DEL ESTADO DE JALISCO**  
**PRESUPUESTO DE EGRESOS PARA EL EJERCICIO FISCAL 2021**  
**Ficha Técnica de Indicador**

**Sistema de Evaluación del Desempeño (SED)**

Gobierno del Estado de Jalisco Secretaría de la Hacienda Pública

**Datos del Programa**

**Prevención y atención primaria en salud con énfasis en la reducción de brechas de desigualdad**

Eje: Desarrollo Social

Tema: Protección a la salud

**¿Quién gasta?**

05 Unidad Presupuestal	016 Unidad Responsable	00161 Unidad Ejecutora del Gasto
Secretaría de Salud Jalisco	O.P.D. Servicios de Salud Jalisco	O.P.D. Servicios de Salud Jalisco

**¿Para qué se gasta?**

Finalidad	Función	Subfunción
Desarrollo Social	Salud	Prestación de Servicios de Salud a la Comunidad

**Presupuesto asignado al Programa Presupuestario**

Monto

**Objetivos**

Nivel	Clave Componente	Resumen Narrativo
Componente	A3	Acciones de certidumbre, estabilidad y promoción laboral realizadas para dignificar, impulsar y revalorar el trabajo de los profesionales de la salud para transformar el sistema de salud y la atención médica.

**Datos del Indicador**

Denominación	Método de cálculo
Total de médicos por cada mil habitantes	$(\text{Médicos por cada mil habitantes (Realizado)} / \text{Médicos por cada mil habitantes (Programado)}) * 100$

**Descripción del Indicador**

Mide el número de médicos que están al contacto con el paciente por cada mil habitantes

<b>Tipo de Indicador</b>	<input type="text" value="Gestión"/>	<b>Dimensión del Indicador</b>	<input type="text" value="Eficacia"/>	<b>Año de Medición del Resultado</b>	<input type="text" value="2021"/>
<b>Cobertura</b>	<input type="text" value="Estatal"/>	<b>Frecuencia de Medición</b>	<input type="text" value="Semestral"/>		

**Desagregado meta valor por género**

Parámetros de semaforización						Meta Institucional	Meta Valor	Unidad de medida (meta valor)	Desagregado meta valor por género	
0	59.99	60.00	79.99	80.00	130	100%	1	Médico	Hombre	Mujer
<span style="color: red;">■</span>	<span style="color: red;">■</span>	<span style="color: yellow;">■</span>	<span style="color: yellow;">■</span>	<span style="color: green;">■</span>	<span style="color: green;">■</span>	Sentido del Indicador	Línea Base (meta valor)	Año (Línea base)	0.00	0.00
						Ascendente	No disponible	No disponible		

**Variables del Indicador**

Nombre de la Variable	Unidad de medida	Tipo de Acumulación
Médicos por cada mil habitantes (realizado)	Médico	Valor presente
Médicos por cada mil habitantes (programado)	Médico	Valor presente

**Fuente de Información**

**Medios de verificación**

**Supuestos**

**Observaciones**

**Id\_mir**

1 El presente documento despliega la información perteneciente a los indicadores estratégicos y gestión de aquellos programas presupuestarios que proveen de bienes y servicios que generan valor público a la ciudadanía jalisciense

2 Se muestra el número del Componente relacionado con el indicador.

**GOBIERNO DEL ESTADO DE JALISCO**  
**PRESUPUESTO DE EGRESOS PARA EL EJERCICIO FISCAL 2021**  
**Ficha Técnica de Indicador**

**Sistema de Evaluación del Desempeño (SED)**

Gobierno del Estado de Jalisco Secretaría de la Hacienda Pública

**Datos del Programa**

**Prevención y atención primaria en salud con énfasis en la reducción de brechas de desigualdad**

Eje: Desarrollo Social

Tema: Protección a la salud

**¿Quién gasta?**

05 Unidad Presupuestal	016 Unidad Responsable	00161 Unidad Ejecutora del Gasto
Secretaría de Salud Jalisco	O.P.D. Servicios de Salud Jalisco	O.P.D. Servicios de Salud Jalisco

**¿Para qué se gasta?**

Finalidad	Función	Subfunción
Desarrollo Social	Salud	Prestación de Servicios de Salud a la Comunidad

**Presupuesto asignado al Programa Presupuestario**

Monto

**Objetivos**

Nivel	Clave Componente	Resumen Narrativo
Componente	D5	Atención médica integral con calidad y trato digno otorgada mediante el ejercicio de una rectoría eficaz y un refundado sistema de salud.

**Datos del Indicador**

Denominación	Método de cálculo
Índice de trato digno en los servicios de salud	$(\text{Índice de trato digno (Realizado)} / \text{Índice de trato digno (Programado)}) * 100$

**Descripción del Indicador**  
Es un indicador compuesto que mide la satisfacción por la calidad de la atención en cuatro dominios (oportunidad de la atención, información proporcionada por el médico, surtimiento de medicamentos y por el trato recibido).

<b>Tipo de Indicador</b>	Gestión	<b>Dimensión del Indicador</b>	Calidad	<b>Año de Medición del Resultado</b>	2021
<b>Cobertura</b>	Estatual	<b>Frecuencia de Medición</b>	Semestral		

Parámetros de semaforización	Meta Institucional	Meta Valor	Unidad de medida (meta valor)	Desagregado meta valor por género													
				Hombre	Mujer												
<table style="display: inline-table; border: none;"> <tr> <td style="border: 1px solid black; padding: 2px;">0</td> <td style="border: 1px solid black; padding: 2px;">59.99</td> <td style="border: 1px solid black; padding: 2px;">60.00</td> <td style="border: 1px solid black; padding: 2px;">79.99</td> <td style="border: 1px solid black; padding: 2px;">80.00</td> <td style="border: 1px solid black; padding: 2px;">130</td> </tr> <tr> <td style="background-color: red; width: 15px; height: 15px;"></td> <td style="background-color: red; width: 15px; height: 15px;"></td> <td style="background-color: yellow; width: 15px; height: 15px;"></td> <td style="background-color: yellow; width: 15px; height: 15px;"></td> <td style="background-color: green; width: 15px; height: 15px;"></td> <td style="background-color: green; width: 15px; height: 15px;"></td> </tr> </table>	0	59.99	60.00	79.99	80.00	130							100%	90	Índice	0.00	0.00
0	59.99	60.00	79.99	80.00	130												
	<b>Sentido del Indicador</b>	<b>Línea Base (meta valor)</b>	<b>Año (Línea base)</b>														
	Ascendente	No disponible	No disponible														

**VARIABLES DEL INDICADOR**

Nombre de la Variable	Unidad de medida	Tipo de Acumulación
Índice de trato digno (realizado)	Índice	Valor presente
Índice de trato digno (programado)	Índice	Valor presente

<b>Fuente de Información</b>	Dirección General de Epidemiológica
<b>Medios de verificación</b>	Sistema Nacional de Indicadores de Calidad en Salud (INDICAS)
<b>Supuestos</b>	La percepción de los usuarios es objetiva sobre la atención recibida
<b>Observaciones</b>	
<b>Id_mir</b>	11545

- 1 El presente documento despliega la información perteneciente a los indicadores estratégicos y gestión de aquellos programas presupuestarios que proveen de bienes y servicios que generan valor público a la ciudadanía jalisciense
- 2 Se muestra el número del Componente relacionado con el indicador.

### GOBIERNO DEL ESTADO DE JALISCO PRESUPUESTO DE EGRESOS PARA EL EJERCICIO FISCAL 2021 Ficha Técnica de Indicador

#### Sistema de Evaluación del Desempeño (SED)

Gobierno del Estado de Jalisco Secretaría de la Hacienda Pública

#### Datos del Programa

**Prevención y atención primaria en salud con énfasis en la reducción de brechas de desigualdad**

Eje: Desarrollo Social

Tema: Protección a la salud

#### ¿Quién gasta?

05 Unidad Presupuestal	016 Unidad Responsable	00161 Unidad Ejecutora del Gasto
Secretaría de Salud Jalisco	O.P.D. Servicios de Salud Jalisco	O.P.D. Servicios de Salud Jalisco

#### ¿Para qué se gasta?

Finalidad	Función	Subfunción
Desarrollo Social	Salud	Prestación de Servicios de Salud a la Comunidad

#### Presupuesto asignado al Programa Presupuestario

Monto

#### Objetivos

Nivel	Clave Componente	Resumen Narrativo
Componente	07	Equipamiento, obra y mantenimiento otorgado con el fin de reordenar y desarrollar la infraestructura de los servicios de salud.

#### Datos del Indicador

Denominación	Método de cálculo
Total de unidades de salud rehabilitadas	$(\text{Unidades rehabilitadas (Realizado)} / \text{Unidades rehabilitadas (Programado)}) * 100$

**Descripción del Indicador**  
Son las unidades médicas que fueron rehabilitadas en el Estado de Jalisco en el periodo de un año.

Tipo de Indicador	<input type="text" value="Estratégico"/>	Dimensión del Indicador	<input type="text" value="Eficacia"/>	Año de Medición del Resultado	<input type="text" value="2021"/>
Cobertura	<input type="text" value="Estatal"/>	Frecuencia de Medición	<input type="text" value="Semestral"/>		

#### Desagregado meta valor por género

Parámetros de semaforización						Meta Institucional	Meta Valor	Unidad de medida (meta valor)	Hombre	Mujer
0	59.99	60.00	79.99	80.00	130	100%	28	Unidad de Salud	0.00	0.00
						Sentido del Indicador	Línea Base (meta valor)	Año (Línea base)		
						<input type="text" value="Ascendente"/>	<input type="text" value="No disponible"/>	<input type="text" value="No disponible"/>		

#### Variables del Indicador

Nombre de la Variable	Unidad de medida	Tipo de Acumulación
Unidades rehabilitadas (realizado)	Unidad de Salud	Valor presente
Unidades rehabilitadas (programado)	Unidad de Salud	Valor presente

**Fuente de Información**

**Medios de verificación**

**Supuestos**

**Observaciones**

Id. mir

- 1 El presente documento despliega la información perteneciente a los indicadores estratégicos y gestión de aquellos programas presupuestarios que proveen de bienes y servicios que generan valor público a la ciudadanía jalisciense
- 2 Se muestra el número del Componente relacionado con el indicador.

**GOBIERNO DEL ESTADO DE JALISCO**  
**PRESUPUESTO DE EGRESOS PARA EL EJERCICIO FISCAL 2021**

**Ficha Técnica de Indicador**

**Sistema de Evaluación del Desempeño (SED)**

Gobierno del Estado de Jalisco Secretaría de la Hacienda Pública

**Datos del Programa**

**Prevención y atención primaria en salud con énfasis en la reducción de brechas de desigualdad**

Eje: Desarrollo Social

Tema: Protección a la salud

**¿Quién gasta?**

05	Unidad Presupuestal	016	Unidad Responsable	00161	Unidad Ejecutora del Gasto
	Secretaría de Salud Jalisco		O.P.D. Servicios de Salud Jalisco		O.P.D. Servicios de Salud Jalisco

**¿Para qué se gasta?**

Finalidad	Función	Subfunción
Desarrollo Social	Salud	Prestación de Servicios de Salud a la Comunidad

**Presupuesto asignado al Programa Presupuestario**

Monto

**Objetivos**

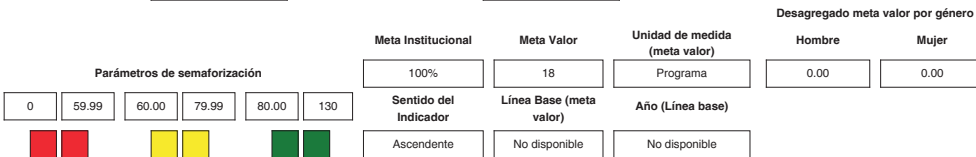
Nivel	Clave Componente	Resumen Narrativo
Componente	08	Acciones de administración y gestión realizadas para lograr la calidad y la efectividad en los servicios de salud

**Datos del Indicador**

<b>Denominación</b>	<b>Método de cálculo</b>
Total de programas con calificación aprobatoria en Caminando a la Excelencia	$(\text{Programas de caminando a la excelencia (Realizado)} / \text{Programas de caminando a la excelencia (Programado)}) * 100$

**Descripción del Indicador**  
Es el número de programas de caminando a la excelencia con resultados aprobatorios

<b>Tipo de Indicador</b>	Estratégico	<b>Dimensión del Indicador</b>	Eficacia	<b>Año de Medición del Resultado</b>	2021
<b>Cobertura</b>	Estatral	<b>Frecuencia de Medición</b>	Semestral		



**VARIABLES DEL INDICADOR**

Nombre de la Variable	Unidad de medida	Tipo de Acumulación
Programas de caminando a la excelencia (realizado)	Programa	Valor presente
Programas de caminando a la excelencia (programado)	Programa	Valor presente

**Fuente de Información**

**Medios de verificación**

**Supuestos**

**Observaciones**

**Id. mir**

- 1 El presente documento despliega la información perteneciente a los indicadores estratégicos y gestión de aquellos programas presupuestarios que proveen de bienes y servicios que generan valor público a la ciudadanía jalisciense
- 2 Se muestra el número del Componente relacionado con el indicador.



### GOBIERNO DEL ESTADO DE JALISCO PRESUPUESTO DE EGRESOS PARA EL EJERCICIO FISCAL 2021 Ficha Técnica de Indicador

#### Sistema de Evaluación del Desempeño (SED)

Gobierno del Estado de JaliscoSecretaría de la Hacienda Pública

#### Datos del Programa

**Prevención y atención primaria en salud con énfasis en la reducción de brechas de desigualdad**

Eje: Desarrollo Social

Tema: Protección a la salud

#### ¿Quién gasta?

05 Unidad Presupuestal	016 Unidad Responsable	00161 Unidad Ejecutora del Gasto
Secretaría de Salud Jalisco	O.P.D. Servicios de Salud Jalisco	O.P.D. Servicios de Salud Jalisco

#### ¿Para qué se gasta?

Finalidad	Función	Subfunción
Desarrollo Social	Salud	Prestación de Servicios de Salud a la Comunidad

#### Presupuesto asignado al Programa Presupuestario

Monto

#### Objetivos

Nivel	Clave Componente	Resumen Narrativo
Componente	J2	Acciones realizadas para mitigar las causas y los riesgos que condicionan la salud, con la máxima corresponsabilidad social y ciudadana.

#### Datos del Indicador

Denominación	Método de cálculo
Total de proyectos especiales realizados para la mitigación de riesgos en salud	$(\text{Proyectos especiales para la mitigación de riesgos en salud (Realizado)} / \text{Proyectos especiales para la mitigación de riesgos en salud (Programado)}) * 100$

#### Descripción del Indicador

El indicador mide los proyectos especiales para la mitigación de riesgos en la salud

Tipo de Indicador	<input type="text" value="Gestión"/>	Dimensión del Indicador	<input type="text" value="Eficacia"/>	Año de Medición del Resultado	<input type="text" value="2021"/>
Cobertura	<input type="text" value="Estatal"/>	Frecuencia de Medición	<input type="text" value="Semestral"/>		

#### Desagregado meta valor por género

Parámetros de semaforización	Meta Institucional	Meta Valor	Unidad de medida (meta valor)	Hombre	Mujer
	<input type="text" value="0"/> <input type="text" value="59.99"/> <input type="text" value="60.00"/> <input type="text" value="79.99"/> <input type="text" value="80.00"/> <input type="text" value="130"/>	<input type="text" value="100%"/>	<input type="text" value="3"/>	<input type="text" value="Proyecto"/>	<input type="text" value="0.00"/>
<div style="display: flex; justify-content: space-around;"> <div style="width: 20px; height: 20px; background-color: red; border: 1px solid black;"></div> <div style="width: 20px; height: 20px; background-color: yellow; border: 1px solid black;"></div> <div style="width: 20px; height: 20px; background-color: green; border: 1px solid black;"></div> </div>	Sentido del Indicador	Línea Base (meta valor)	Año (Línea base)		
	<input type="text" value="Ascendente"/>	<input type="text" value="No disponible"/>	<input type="text" value="No disponible"/>		

#### Variables del Indicador

Nombre de la Variable	Unidad de medida	Tipo de Acumulación
Proyectos especiales para la mitigación de riesgos en salud (realizado)	<input type="text" value="Proyecto"/>	<input type="text" value="Valor presente"/>
Proyectos especiales para la mitigación de riesgos en salud (programado)	<input type="text" value="Proyecto"/>	<input type="text" value="Valor presente"/>

**Fuente de Información**

**Medios de verificación**

**Supuestos**

**Observaciones**

**Id\_mir**

- 1 El presente documento despliega la información perteneciente a los indicadores estratégicos y gestión de aquellos programas presupuestarios que proveen de bienes y servicios que generan valor público a la ciudadanía jalisciense
- 2 Se muestra el número del Componente relacionado con el indicador.

**GOBIERNO DEL ESTADO DE JALISCO**  
**PRESUPUESTO DE EGRESOS PARA EL EJERCICIO FISCAL 2021**

**Ficha Técnica de Indicador**

**Sistema de Evaluación del Desempeño (SED)**

Gobierno del Estado de Jalisco Secretaría de la Hacienda Pública

**Datos del Programa**

**Prestación Gratuita y Universal de Servicios de Salud**

Eje: Desarrollo Social

Tema: Protección a la salud

**¿Quién gasta?**

05 Unidad Presupuestal	016 Unidad Responsable	00161 Unidad Ejecutora del Gasto
Secretaría de Salud Jalisco	O.P.D. Servicios de Salud Jalisco	O.P.D. Servicios de Salud Jalisco

**¿Para qué se gasta?**

Finalidad	Función	Subfunción
Desarrollo Social	Salud	Prestación de Servicios de Salud a la Persona

**Presupuesto asignado al Programa Presupuestario**

Monto

**Objetivos**

Nivel	Clave Componente	Resumen Narrativo
Componente	A3	Acciones para garantizar la gratuidad y universalidad de los servicios de salud realizadas para lograr así la protección en salud.

**Datos del Indicador**

Denominación	Método de cálculo
Porcentaje del gasto de bolsillo en salud	$(\text{Porcentaje de gasto de bolsillo en salud (Realizado)} / \text{Porcentaje de gasto de bolsillo en salud (Programado)}) * 100$

**Descripción del Indicador**

Es el porcentaje del gasto en salud que las familias destinan a través de gastos directos, a solventar los distintos requerimientos de la atención de la salud, una vez satisfechas sus necesidades alimentarias.

<b>Tipo de Indicador</b>	<input type="text" value="Gestión"/>	<b>Dimensión del Indicador</b>	<input type="text" value="Eficacia"/>	<b>Año de Medición del Resultado</b>	<input type="text" value="2021"/>
<b>Cobertura</b>	<input type="text" value="Estatal"/>	<b>Frecuencia de Medición</b>	<input type="text" value="Semestral"/>		

**Desagregado meta valor por género**

Parámetros de semaforización	Meta Institucional	Meta Valor	Unidad de medida (meta valor)	Desagregado meta valor por género	
				Hombre	Mujer
<input type="text" value="130"/> <input type="text" value="80.00"/> <input type="text" value="79.99"/> <input type="text" value="60.00"/> <input type="text" value="59.99"/> <input type="text" value="0"/>	<input type="text" value="100%"/>	<input type="text" value="35"/>	<input type="text" value="Porcentaje"/>	<input type="text" value="0.00"/>	<input type="text" value="0.00"/>
<div style="display: flex; justify-content: space-around;"> <div style="width: 20px; height: 20px; background-color: red; border: 1px solid black;"></div> <div style="width: 20px; height: 20px; background-color: red; border: 1px solid black;"></div> <div style="width: 20px; height: 20px; background-color: yellow; border: 1px solid black;"></div> <div style="width: 20px; height: 20px; background-color: yellow; border: 1px solid black;"></div> <div style="width: 20px; height: 20px; background-color: green; border: 1px solid black;"></div> <div style="width: 20px; height: 20px; background-color: green; border: 1px solid black;"></div> </div>	<b>Sentido del Indicador</b>	<b>Línea Base (meta valor)</b>	<b>Año (Línea base)</b>		
	<input type="text" value="Descendente"/>	<input type="text" value="No disponible"/>	<input type="text" value="No disponible"/>		

**VARIABLES DEL INDICADOR**

Nombre de la Variable	Unidad de medida	Tipo de Acumulación
Porcentaje de gasto de bolsillo en salud (realizado)	<input type="text" value="Porcentaje"/>	<input type="text" value="Valor presente"/>
Porcentaje de gasto de bolsillo en salud (programado)	<input type="text" value="Porcentaje"/>	<input type="text" value="Valor presente"/>

**Fuente de Información**

**Medios de verificación**

**Supuestos**

**Observaciones**

**Id\_mir**

- 1 El presente documento despliega la información perteneciente a los indicadores estratégicos y gestión de aquellos programas presupuestarios que proveen de bienes y servicios que generan valor público a la ciudadanía jalisciense
- 2 Se muestra el número del Componente relacionado con el indicador.

### GOBIERNO DEL ESTADO DE JALISCO PRESUPUESTO DE EGRESOS PARA EL EJERCICIO FISCAL 2021 Ficha Técnica de Indicador

#### Sistema de Evaluación del Desempeño (SED)

Gobierno del Estado de JaliscoSecretaría de la Hacienda Pública

#### Datos del Programa

#### Acciones de prevención y atención ante la epidemia COVID-19 y sus secuelas

Eje: Desarrollo SocialTema: Protección a la salud

#### ¿Quién gasta?

<b>05</b>	<b>Unidad Presupuestal</b>	<b>016</b>	<b>Unidad Responsable</b>	<b>00161</b>	<b>Unidad Ejecutora del Gasto</b>
	Secretaría de Salud Jalisco		O.P.D. Servicios de Salud Jalisco		O.P.D. Servicios de Salud Jalisco

#### ¿Para qué se gasta?

<b>Finalidad</b>	<b>Función</b>	<b>Subfunción</b>
Desarrollo Social	Salud	Prestación de Servicios de Salud a la Persona

#### Presupuesto asignado al Programa Presupuestario

Monto

#### Objetivos

<b>Nivel</b>	<b>Clave Componente</b>	<b>Resumen Narrativo</b>
Componente	A1	Acciones de prevención y abordaje oportuno realizadas para mitigar las secuelas de la epidemia de COVID-19

#### Datos del Indicador

<b>Denominación</b>	<b>Método de cálculo</b>
Total del recurso destinado para mitigar secuelas de la pandemia COVID-19	$(\text{Total de recurso destinado para mitigar consecuencias de la pandemia (Realizado)} / \text{Total de recurso destinado para mitigar consecuencias de la pandemia (Programado)}) * 100$

**Descripción del Indicador**  
Son los recursos destinados para mitigar consecuencias de la pandemia COVID-19

<b>Tipo de Indicador</b>	Gestión	<b>Dimensión del Indicador</b>	Economía	<b>Año de Medición del Resultado</b>	2021
<b>Cobertura</b>	Estatal	<b>Frecuencia de Medición</b>	Semestral		

	<b>Meta Institucional</b>	<b>Meta Valor</b>	<b>Unidad de medida (meta valor)</b>	<b>Hombre</b>	<b>Mujer</b>												
<b>Parámetros de semaforización</b>	100%	443,184,669	Recurso	0.00	0.00												
<table style="display: inline-table; border: none;"> <tr> <td style="border: 1px solid black; padding: 2px;">0</td> <td style="border: 1px solid black; padding: 2px;">59.99</td> <td style="border: 1px solid black; padding: 2px;">60.00</td> <td style="border: 1px solid black; padding: 2px;">79.99</td> <td style="border: 1px solid black; padding: 2px;">80.00</td> <td style="border: 1px solid black; padding: 2px;">130</td> </tr> <tr> <td style="background-color: red; width: 15px; height: 15px;"></td> <td style="background-color: red; width: 15px; height: 15px;"></td> <td style="background-color: yellow; width: 15px; height: 15px;"></td> <td style="background-color: yellow; width: 15px; height: 15px;"></td> <td style="background-color: green; width: 15px; height: 15px;"></td> <td style="background-color: green; width: 15px; height: 15px;"></td> </tr> </table>	0	59.99	60.00	79.99	80.00	130							<b>Sentido del Indicador</b>	<b>Línea Base (meta valor)</b>	<b>Año (Línea base)</b>		
0	59.99	60.00	79.99	80.00	130												
	Ascendente	No disponible	No disponible														

#### Variables del Indicador

<b>Nombre de la Variable</b>	<b>Unidad de medida</b>	<b>Tipo de Acumulación</b>
Total de recurso destinado para mitigar consecuencias de la pandemia (realizado)	Recurso	Valor presente
Total de recurso destinado para mitigar consecuencias de la pandemia (programado)	Recurso	Valor presente

**Fuente de Información**

**Medios de verificación**

**Supuestos**

**Observaciones**

**Id. mir**

- 1 El presente documento despliega la información perteneciente a los indicadores estratégicos y gestión de aquellos programas presupuestarios que proveen de bienes y servicios que generan valor público a la ciudadanía jalisciense
- 2 Se muestra el número del Componente relacionado con el indicador.

### GOBIERNO DEL ESTADO DE JALISCO PRESUPUESTO DE EGRESOS PARA EL EJERCICIO FISCAL 2021 Ficha Técnica de Indicador

#### Sistema de Evaluación del Desempeño (SED)

Gobierno del Estado de Jalisco Secretaría de la Hacienda Pública

#### Datos del Programa

#### Acciones de prevención y atención ante la epidemia COVID-19 y sus secuelas

Eje: Desarrollo Social

Tema: Protección a la salud

#### ¿Quién gasta?

05 Unidad Presupuestal	016 Unidad Responsable	00161 Unidad Ejecutora del Gasto
Secretaría de Salud Jalisco	O.P.D. Servicios de Salud Jalisco	O.P.D. Servicios de Salud Jalisco

#### ¿Para qué se gasta?

Finalidad	Función	Subfunción
Desarrollo Social	Salud	Prestación de Servicios de Salud a la Persona

#### Presupuesto asignado al Programa Presupuestario

Monto

#### Objetivos

Nivel	Clave Componente	Resumen Narrativo
Componente	A2	Acciones de reforzamiento del capital humano especializado realizadas, para mitigar las consecuencias de la epidemia COVID-19

#### Datos del Indicador

Denominación	Método de cálculo
Total de recurso destinado para el reforzamiento del capital humano	(Recurso ejercido para el reforzamiento del capital humano por la pandemia COVID-19 (Realizado) / Recurso ejercido para el reforzamiento del capital humano por la pandemia COVID-19 (Programado))*100

**Descripción del Indicador**  
Son los recursos destinados para el reforzamiento del capital humano que atiende el brote epidemiológico de COVID-19

<b>Tipo de Indicador</b>	<input type="text" value="Gestión"/>	<b>Dimensión del Indicador</b>	<input type="text" value="Economía"/>	<b>Año de Medición del Resultado</b>	<input type="text" value="2021"/>
<b>Cobertura</b>	<input type="text" value="Estatal"/>	<b>Frecuencia de Medición</b>	<input type="text" value="Semestral"/>		

Parámetros de semaforización						Desagregado meta valor por género				
0	59.99	60.00	79.99	80.00	130	Meta Institucional	Meta Valor	Unidad de medida (meta valor)	Hombre	Mujer
0	59.99	60.00	79.99	80.00	130	100%	119,207,304	Recurso	0.00	0.00
						<b>Sentido del Indicador</b>	<b>Línea Base (meta valor)</b>	<b>Año (Línea base)</b>		
						Ascendente	No disponible	No disponible		

#### Variables del Indicador

Nombre de la Variable	Unidad de medida	Tipo de Acumulación
Recurso ejercido para el reforzamiento del capital humano por la pandemia COVID-19 (realizado)	Recurso	Valor presente
Recurso ejercido para el reforzamiento del capital humano por la pandemia COVID-19 (programado)	Recurso	Valor presente

**Fuente de Información**

**Medios de verificación**

**Supuestos**

**Observaciones**

**Id\_mir**

- 1 El presente documento despliega la información perteneciente a los indicadores estratégicos y gestión de aquellos programas presupuestarios que proveen de bienes y servicios que generan valor público a la ciudadanía jalisciense
- 2 Se muestra el número del Componente relacionado con el indicador.

### GOBIERNO DEL ESTADO DE JALISCO PRESUPUESTO DE EGRESOS PARA EL EJERCICIO FISCAL 2021 Ficha Técnica de Indicador

#### Sistema de Evaluación del Desempeño (SED)

Gobierno del Estado de Jalisco Secretaría de la Hacienda Pública

#### Datos del Programa

**Prevención, Promoción, Atención y Formación en Salud a fin de Proporcionar Servicios Integrales de Especialidad y Alta Especialidad a nuestra Población Usuaría.**

Eje: Desarrollo Social

Tema: Protección a la salud

#### ¿Quién gasta?

05 Unidad Presupuestal	017 Unidad Responsable	00162 Unidad Ejecutora del Gasto
Secretaría de Salud Jalisco	O.P.D. Hospital Civil de Guadalajara	O.P.D. Hospital Civil de Guadalajara

#### ¿Para qué se gasta?

Finalidad	Función	Subfunción
Desarrollo Social	Salud	Prestación de Servicios de Salud a la Persona

#### Presupuesto asignado al Programa Presupuestario

Monto

#### Objetivos

Nivel	Clave Componente	Resumen Narrativo
Fin		

#### Datos del Indicador

<b>Denominación</b> Porcentaje de la población vulnerable por carencias sociales	<b>Método de cálculo</b> $(\text{Población vulnerable por carencias sociales con respecto al total de la población. (Realizado)} / \text{Población vulnerable por carencias sociales con respecto al total de la población. (Programado)}) * 100$
---	--

**Descripción del Indicador**  
 Población que presenta una o más carencias sociales relacionadas con los siguientes indicadores: \_x000D\_ 1. Rezago educativo \_x000D\_ 2. Acceso a los servicios de salud. \_x000D\_ 3. Acceso a la seguridad social. \_x000D\_ 4. Calidad y espacios de la vivienda. \_x000D\_ 5. Servicios básicos en la vivienda. \_x000D\_ 6. Acceso a la alimentación, pero cuyo ingreso es superior a la línea de bienestar.

Tipo de Indicador	Estratégico	Dimensión del Indicador	Eficacia	Año de Medición del Resultado	2021
Cobertura	Estatal	Frecuencia de Medición	Bienal		

Parámetros de semaforización							Desagregado meta valor por género				
							Meta Institucional	Meta Valor	Unidad de medida (meta valor)	Hombre	Mujer
130	80.00	79.99	60.00	59.99	0	100%	36	Porcentaje	0.00	0.00	
							Sentido del Indicador	Línea Base (meta valor)	Año (Línea base)		
							Descendente	36	2008		

#### Variables del Indicador

Nombre de la Variable	Unidad de medida	Tipo de Acumulación
Población vulnerable por carencias sociales con respecto al total de la población. (realizado)	Porcentaje	Suma
Población vulnerable por carencias sociales con respecto al total de la población. (programado)	Porcentaje	Suma

Fuente de Información	CONEVAL. Estimaciones con base en el MCS-ENIGH 2008, 2010, 2012, 2014 y el MEC del MCS-ENIGH 2016 y 2018.
Medios de verificación	
Supuestos	
Observaciones	
Id_mir	8941

- 1 El presente documento despliega la información perteneciente a los indicadores estratégicos y gestión de aquellos programas presupuestarios que proveen de bienes y servicios que generan valor público a la ciudadanía jalisciense
- 2 Se muestra el número del Componente relacionado con el indicador.

**GOBIERNO DEL ESTADO DE JALISCO**  
**PRESUPUESTO DE EGRESOS PARA EL EJERCICIO FISCAL 2021**

**Ficha Técnica de Indicador**

**Sistema de Evaluación del Desempeño (SED)**

Gobierno del Estado de Jalisco Secretaría de la Hacienda Pública

**Datos del Programa**

**Fortalecimiento Institucional a la Operación del Hospital Civil de Guadalajara**

Eje: Desarrollo Social

Tema: Protección a la salud

**¿Quién gasta?**

05 Unidad Presupuestal	017 Unidad Responsable	00162 Unidad Ejecutora del Gasto
Secretaría de Salud Jalisco	O.P.D. Hospital Civil de Guadalajara	O.P.D. Hospital Civil de Guadalajara

**¿Para qué se gasta?**

Finalidad	Función	Subfunción
Desarrollo Social	Salud	Prestación de Servicios de Salud a la Persona

**Presupuesto asignado al Programa Presupuestario**

Monto

**Objetivos**

Nivel	Clave Componente	Resumen Narrativo
Fin		

**Datos del Indicador**

Denominación	Método de cálculo
Porcentaje de la población vulnerable por carencias sociales	$(\text{Población vulnerable por carencias sociales con respecto al total de la población. (Realizado)} / \text{Población vulnerable por carencias sociales con respecto al total de la población. (Programado)}) * 100$

**Descripción del Indicador**

Población que presenta una o más carencias sociales relacionadas con los siguientes indicadores: \_x000D\_ 1. Rezago educativo \_x000D\_ 2. Acceso a los servicios de salud. \_x000D\_ 3. Acceso a la seguridad social. \_x000D\_ 4. Calidad y espacios de la vivienda. \_x000D\_ 5. Servicios básicos en la vivienda. \_x000D\_ 6. Acceso a la alimentación, pero cuyo ingreso es superior a la línea de bienestar.

Tipo de Indicador	<input type="text" value="Estratégico"/>	Dimensión del Indicador	<input type="text" value="Eficacia"/>	Año de Medición del Resultado	<input type="text" value="2021"/>
Cobertura	<input type="text" value="Estatal"/>	Frecuencia de Medición	<input type="text" value="Bienal"/>		

**Desagregado meta valor por género**

Parámetros de semaforización	Meta Institucional	Meta Valor	Unidad de medida (meta valor)	Hombre	Mujer
	<div style="display: flex; justify-content: space-around;"> <div style="text-align: center;">130</div> <div style="text-align: center;">80.00</div> <div style="text-align: center;">79.99</div> <div style="text-align: center;">60.00</div> <div style="text-align: center;">59.99</div> <div style="text-align: center;">0</div> </div>	100%	36	Porcentaje	0.00
	Sentido del Indicador	Línea Base (meta valor)	Año (Línea base)		
	Descendente	36	2008		

**Variables del Indicador**

Nombre de la Variable	Unidad de medida	Tipo de Acumulación
Población vulnerable por carencias sociales con respecto al total de la población. (realizado)	Porcentaje	Suma
Población vulnerable por carencias sociales con respecto al total de la población. (programado)	Porcentaje	Suma

Fuente de Información	CONEVAL. Estimaciones con base en el MCS-ENIGH 2008, 2010, 2012, 2014 y el MEC del MCS-ENIGH 2016 y 2018.
Medios de verificación	
Supuestos	
Observaciones	
Id_ mir	<input type="text" value="12120"/>

- 1 El presente documento despliega la información perteneciente a los indicadores estratégicos y gestión de aquellos programas presupuestarios que proveen de bienes y servicios que generan valor público a la ciudadanía jalisciense
- 2 Se muestra el número del Componente relacionado con el indicador.

### GOBIERNO DEL ESTADO DE JALISCO PRESUPUESTO DE EGRESOS PARA EL EJERCICIO FISCAL 2021 Ficha Técnica de Indicador

#### Sistema de Evaluación del Desempeño (SED)

Gobierno del Estado de Jalisco Secretaría de la Hacienda Pública

#### Datos del Programa

**Prevención, Promoción, Atención y Formación en Salud a fin de Proporcionar Servicios Integrales de Especialidad y Alta Especialidad a nuestra Población Usuaria.**

Eje: Desarrollo Social

Tema: Protección a la salud

#### ¿Quién gasta?

05 Unidad Presupuestal	017 Unidad Responsable	00162 Unidad Ejecutora del Gasto
Secretaría de Salud Jalisco	O.P.D. Hospital Civil de Guadalajara	O.P.D. Hospital Civil de Guadalajara

#### ¿Para qué se gasta?

Finalidad	Función	Subfunción
Desarrollo Social	Salud	Prestación de Servicios de Salud a la Persona

#### Presupuesto asignado al Programa Presupuestario

Monto

#### Objetivos

Nivel	Clave Componente	Resumen Narrativo
Propósito		

#### Datos del Indicador

<b>Denominación</b>	<b>Método de cálculo</b>
Cobertura de población con seguro público de salud	(Porcentaje de la población total residente del estado que cuenta con un seguro público de salud vigente (Realizado)/Porcentaje de la población total residente del estado que cuenta con un seguro público de salud vigente (Programado))*100

**Descripción del Indicador**  
Expresa el porcentaje de la población total residente del estado que cuenta con un seguro público de salud vigente, ya sea por parte de las instituciones de seguridad social federal (IMSS, ISSSTE, SEDENA, SEMAR, PEMEX), o por parte del Sistema de Protección Social en Salud, conocido actualmente como Seguro Popular.

<b>Tipo de Indicador</b>	Estratégico	<b>Dimensión del Indicador</b>	Eficacia	<b>Año de Medición del Resultado</b>	2021
<b>Cobertura</b>	Estatal	<b>Frecuencia de Medición</b>	Anual		

<b>Desagregado meta valor por género</b>						
<b>Parámetros de semaforización</b>		<b>Meta Institucional</b>	<b>Meta Valor</b>	<b>Unidad de medida (meta valor)</b>	<b>Hombre</b>	<b>Mujer</b>
0	59.99	60.00	79.99	80.00	130	
<span style="color: red;">■</span>	<span style="color: red;">■</span>	<span style="color: yellow;">■</span>	<span style="color: yellow;">■</span>	<span style="color: green;">■</span>	<span style="color: green;">■</span>	
		<b>Sentido del Indicador</b>	<b>Línea Base (meta valor)</b>	<b>Año (Línea base)</b>		
		Ascendente	88	2017		

#### Variables del Indicador

<b>Nombre de la Variable</b>	<b>Unidad de medida</b>	<b>Tipo de Acumulación</b>
Porcentaje de la población total residente del estado que cuenta con un seguro público de salud vigente (realizado)	Porcentaje	Suma
Porcentaje de la población total residente del estado que cuenta con un seguro público de salud vigente (programado)	Porcentaje	Suma

**Fuente de Información** Dirección de Información Estadística y Cobertura de Aseguramiento/ Dirección General de Planeación y Evaluación Sectorial / Secretaría de Salud, Gobierno de Jalisco, Datos preliminares a diciembre de 2019.

**Medios de verificación**

**Supuestos**

**Observaciones**

**Id\_mir**

- 1 El presente documento despliega la información perteneciente a los indicadores estratégicos y gestión de aquellos programas presupuestarios que proveen de bienes y servicios que generan valor público a la ciudadanía jalisciense
- 2 Se muestra el número del Componente relacionado con el indicador.

**GOBIERNO DEL ESTADO DE JALISCO**  
**PRESUPUESTO DE EGRESOS PARA EL EJERCICIO FISCAL 2021**

**Ficha Técnica de Indicador**

**Sistema de Evaluación del Desempeño (SED)**

<b>Gobierno del Estado de Jalisco</b>		<b>Secretaría de la Hacienda Pública</b>	
<b>Datos del Programa</b>			
<b>Fortalecimiento Institucional a la Operación del Hospital Civil de Guadalajara</b>			
Eje: Desarrollo Social		Tema: Protección a la salud	
<b>¿Quién gasta?</b>			
05	Unidad Presupuestal	017	Unidad Responsable
Secretaría de Salud Jalisco		O.P.D. Hospital Civil de Guadalajara	
00162	Unidad Ejecutora del Gasto	O.P.D. Hospital Civil de Guadalajara	
<b>¿Para qué se gasta?</b>			
Finalidad	Función	Subfunción	
Desarrollo Social	Salud	Prestación de Servicios de Salud a la Persona	
<b>Presupuesto asignado al Programa Presupuestario</b>			
Monto		\$206,087,703.78	
<b>Objetivos</b>			
Nivel	Clave Componente	Resumen Narrativo	
Propósito			
<b>Datos del Indicador</b>			
<b>Denominación</b>		<b>Método de cálculo</b>	
Cobertura de población con seguro público de salud		(Porcentaje de la población total residente del estado que cuenta con un seguro público de salud vigente (Realizado)/Porcentaje de la población total residente del estado que cuenta con un seguro público de salud vigente (Programado))*100	
<b>Descripción del Indicador</b>			
Expresa el porcentaje de la población total residente del estado que cuenta con un seguro público de salud vigente, ya sea por parte de las instituciones de seguridad social federal (IMSS, ISSSTE, SEDENA, SEMAR, PEMEX), o por parte del Sistema de Protección Social en Salud, conocido actualmente como Seguro Popular.			
<b>Tipo de Indicador</b>	Estratégico	<b>Dimensión del Indicador</b>	Eficacia
<b>Año de Medición del Resultado</b>	2021		
<b>Cobertura</b>	Estatal	<b>Frecuencia de Medición</b>	Anual
<b>Desagregado meta valor por género</b>			
<b>Parámetros de semaforización</b>		<b>Meta Institucional</b>	<b>Meta Valor</b>
0	59.99	100%	90
60.00	79.99	<b>Sentido del Indicador</b>	<b>Unidad de medida (meta valor)</b>
80.00	130	Ascendente	Porcentaje
0.00	0.00	<b>Línea Base (meta valor)</b>	<b>Año (Línea base)</b>
0.00	0.00	88	2017
<b>Variables del Indicador</b>			
<b>Nombre de la Variable</b>		<b>Unidad de medida</b>	<b>Tipo de Acumulación</b>
Porcentaje de la población total residente del estado que cuenta con un seguro público de salud vigente (realizado)		Porcentaje	Suma
Porcentaje de la población total residente del estado que cuenta con un seguro público de salud vigente (programado)		Porcentaje	Suma
<b>Fuente de Información</b>			
Dirección de Información Estadística y Cobertura de Aseguramiento/ Dirección General de Planeación y Evaluación Sectorial / Secretaría de Salud, Gobierno de Jalisco, Datos preliminares a diciembre de 2019.			
<b>Medios de verificación</b>			
<b>Supuestos</b>			
<b>Observaciones</b>			
<b>Id_mir</b>	12122		
1	El presente documento despliega la información perteneciente a los indicadores estratégicos y gestión de aquellos programas presupuestarios que proveen de bienes y servicios que generan valor público a la ciudadanía jalisciense		
2	Se muestra el número del Componente relacionado con el indicador.		



### GOBIERNO DEL ESTADO DE JALISCO PRESUPUESTO DE EGRESOS PARA EL EJERCICIO FISCAL 2021 Ficha Técnica de Indicador

#### Sistema de Evaluación del Desempeño (SED)

Gobierno del Estado de Jalisco Secretaría de la Hacienda Pública

#### Datos del Programa

**Prevención, Promoción, Atención y Formación en Salud a fin de Proporcionar Servicios Integrales de Especialidad y Alta Especialidad a nuestra Población Usuaria.**

Eje: Desarrollo Social

Tema: Protección a la salud

#### ¿Quién gasta?

05 Unidad Presupuestal	017 Unidad Responsable	00162 Unidad Ejecutora del Gasto
Secretaría de Salud Jalisco	O.P.D. Hospital Civil de Guadalajara	O.P.D. Hospital Civil de Guadalajara

#### ¿Para qué se gasta?

Finalidad	Función	Subfunción
Desarrollo Social	Salud	Prestación de Servicios de Salud a la Persona

#### Presupuesto asignado al Programa Presupuestario

Monto

#### Objetivos

Nivel	Clave Componente	Resumen Narrativo
Componente	11	Atenciones médicas otorgadas a recién nacidos niñas y niños en la Unidad de Cuidados Intensivos Neonatales (UCIN) para promover el desarrollo infantil temprano y prevenir muertes infantiles.

#### Datos del Indicador

Denominación	Método de cálculo
Total de Altas de la Unidad de Cuidados Intensivos Neonatales	$(\text{Alta de UCIN (Realizado)} / \text{Alta de UCIN (Programado)}) * 100$

#### Descripción del Indicador

Este indicador refleja el porcentaje alcanzado respecto a la meta de los pacientes que son egresados de la Unidad de Cuidados Intensivos Neonatales (UCIN).

Tipo de Indicador	Gestión	Dimensión del Indicador	Eficacia	Año de Medición del Resultado	2021
Cobertura	Estatal	Frecuencia de Medición	Mensual		

#### Desagregado meta valor por género

Parámetros de semaforización						Meta Institucional	Meta Valor	Unidad de medida (meta valor)	Hombre	Mujer
0	59.99	60.00	79.99	80.00	130	100%	500	Altas	0.00	0.00
Sentido del Indicador						Ascendente	Línea Base (meta valor)	Año (Línea base)		
<div style="display: flex; justify-content: space-around;"> <div style="width: 15px; height: 15px; background-color: red; border: 1px solid black;"></div> <div style="width: 15px; height: 15px; background-color: yellow; border: 1px solid black;"></div> <div style="width: 15px; height: 15px; background-color: green; border: 1px solid black;"></div> </div>						484	2020			

#### Variables del Indicador

Nombre de la Variable	Unidad de medida	Tipo de Acumulación
Alta de UCIN (realizado)	Altas	Suma
Alta de UCIN (programado)	Altas	Suma

Fuente de Información

Medios de verificación

Supuestos

Observaciones

Id\_mir

- 1 El presente documento despliega la información perteneciente a los indicadores estratégicos y gestión de aquellos programas presupuestarios que proveen de bienes y servicios que generan valor público a la ciudadanía jalisciense
- 2 Se muestra el número del Componente relacionado con el indicador.

**GOBIERNO DEL ESTADO DE JALISCO**  
**PRESUPUESTO DE EGRESOS PARA EL EJERCICIO FISCAL 2021**

**Ficha Técnica de Indicador**

**Sistema de Evaluación del Desempeño (SED)**

<b>Gobierno del Estado de Jalisco</b>		<b>Secretaría de la Hacienda Pública</b>		
<b>Datos del Programa</b>				
<b>Prevención, Promoción, Atención y Formación en Salud a fin de Proporcionar Servicios Integrales de Especialidad y Alta Especialidad a nuestra Población Usuaría.</b>				
Eje: Desarrollo Social		Tema: Protección a la salud		
<b>¿Quién gasta?</b>				
05	Unidad Presupuestal	017	Unidad Responsable	
Secretaría de Salud Jalisco		O.P.D. Hospital Civil de Guadalajara		
00162	Unidad Ejecutora del Gasto			
O.P.D. Hospital Civil de Guadalajara				
<b>¿Para qué se gasta?</b>				
Finalidad	Función	Subfunción		
Desarrollo Social	Salud	Prestación de Servicios de Salud a la Persona		
<b>Presupuesto asignado al Programa Presupuestario</b>				
Monto		\$3,988,514,384.58		
<b>Objetivos</b>				
Nivel	Clave Componente	Resumen Narrativo		
Componente	11	Atenciones médicas otorgadas a recién nacidos niñas y niños en la Unidad de Cuidados Intensivos Neonatales (UCIN) para promover el desarrollo infantil temprano y prevenir muertes infantiles.		
<b>Datos del Indicador</b>				
Denominación		Método de cálculo		
Evaluación de la Satisfacción del usuario con niña recién nacida en la Unidad de Cuidados Intensivos Neonatales		(Usuarios satisfechos con la atención de niña recién nacida en UCIN (Realizado) / Usuarios satisfechos con la atención de niña recién nacida en UCIN (Programado))*100		
Descripción del Indicador				
Este indicador refleja el porcentaje alcanzado respecto a la meta de la satisfacción de usuario con la atención de niñas recién nacidas en la Unidad de Cuidados Intensivos Neonatales (UCIN).				
Tipo de Indicador	Gestión	Dimensión del Indicador	Calidad	
Cobertura	Estatral	Frecuencia de Medición	Mensual	
		Año de Medición del Resultado	2021	
<b>Desagregado meta valor por género</b>				
Parámetros de semaforización		Meta Institucional	Meta Valor	
0 59.99 60.00 79.99 80.00 130		100%	87	
		Unidad de medida (meta valor)	Hombre	
		Calificación	0.00	
		Sentido del Indicador	Mujer	
		Ascendente	0.00	
		Línea Base (meta valor)	Año (Línea base)	
		85	2020	
<b>Variables del Indicador</b>				
Nombre de la Variable		Unidad de medida	Tipo de Acumulación	
Usuarios satisfechos con la atención de niña recién nacida en UCIN (realizado)		Calificación	Valor presente	
Usuarios satisfechos con la atención de niña recién nacida en UCIN (programado)		Calificación	Valor presente	
Fuente de Información	Evaluación, Gerencias de Calidad			
Medios de verificación	Reporte Mensual de evaluaciones emitido por Gerencias de Calidad. Página OPD Hospital Civil de Guadalajara sección transparencia.			
Supuestos	El flujo de ingresos financieros se realiza en tiempo. El precio de los insumos se mantiene estable. La demanda de atención de mantiene estable. La inflación se mantiene estable. Los recursos autorizados para la plantilla de personal son suficientes para atender la demanda asistencial.			
Observaciones				
Id_mir	9521			

- 1 El presente documento despliega la información perteneciente a los indicadores estratégicos y gestión de aquellos programas presupuestarios que proveen de bienes y servicios que generan valor público a la ciudadanía jalisciense
- 2 Se muestra el número del Componente relacionado con el indicador.

### GOBIERNO DEL ESTADO DE JALISCO PRESUPUESTO DE EGRESOS PARA EL EJERCICIO FISCAL 2021 Ficha Técnica de Indicador

#### Sistema de Evaluación del Desempeño (SED)

Gobierno del Estado de Jalisco Secretaría de la Hacienda Pública

#### Datos del Programa

**Prevención, Promoción, Atención y Formación en Salud a fin de Proporcionar Servicios Integrales de Especialidad y Alta Especialidad a nuestra Población Usuaría.**

Eje: Desarrollo Social

Tema: Protección a la salud

#### ¿Quién gasta?

05 Unidad Presupuestal	017 Unidad Responsable	00162 Unidad Ejecutora del Gasto
Secretaría de Salud Jalisco	O.P.D. Hospital Civil de Guadalajara	O.P.D. Hospital Civil de Guadalajara

#### ¿Para qué se gasta?

Finalidad	Función	Subfunción
Desarrollo Social	Salud	Prestación de Servicios de Salud a la Persona

#### Presupuesto asignado al Programa Presupuestario

Monto

#### Objetivos

Nivel	Clave Componente	Resumen Narrativo
Componente	11	Atenciones médicas otorgadas a recién nacidos niñas y niños en la Unidad de Cuidados Intensivos Neonatales (UCIN) para promover el desarrollo infantil temprano y prevenir muertes infantiles.

#### Datos del Indicador

Denominación	Método de cálculo
Evaluación de la Satisfacción del usuario con niño recién nacido en la Unidad de Cuidados Intensivos Neonatales	(Usuarios satisfechos con la atención de niño recién nacido en UCIN (Realizado) / Usuarios satisfechos con la atención de niño recién nacido en UCIN (Programado))*100

#### Descripción del Indicador

Este indicador refleja el porcentaje alcanzado respecto a la meta de la satisfacción de usuario con la atención de niños recién nacidos en la Unidad de Cuidados Intensivos Neonatales (UCIN).

Tipo de Indicador	Gestión	Dimensión del Indicador	Calidad	Año de Medición del Resultado	2021
Cobertura	Estatal	Frecuencia de Medición	Mensual		

#### Desagregado meta valor por género

Parámetros de semaforización	Meta Institucional	Meta Valor	Unidad de medida (meta valor)	Hombre	Mujer
	100%	87	Calificación	0.00	0.00
<input type="checkbox"/> 0 <input type="checkbox"/> 59.99 <input type="checkbox"/> 60.00 <input type="checkbox"/> 79.99 <input type="checkbox"/> 80.00 <input type="checkbox"/> 130	Sentido del Indicador	Línea Base (meta valor)	Año (Línea base)		
	Ascendente	85	2020		

#### Variables del Indicador

Nombre de la Variable	Unidad de medida	Tipo de Acumulación
Usuarios satisfechos con la atención de niño recién nacido en UCIN (realizado)	Calificación	Valor presente
Usuarios satisfechos con la atención de niño recién nacido en UCIN (programado)	Calificación	Valor presente

Fuente de Información

Medios de verificación

Supuestos

Observaciones

Id\_mir

- 1 El presente documento despliega la información perteneciente a los indicadores estratégicos y gestión de aquellos programas presupuestarios que proveen de bienes y servicios que generan valor público a la ciudadanía jalisciense
- 2 Se muestra el número del Componente relacionado con el indicador.

### GOBIERNO DEL ESTADO DE JALISCO PRESUPUESTO DE EGRESOS PARA EL EJERCICIO FISCAL 2021

#### Ficha Técnica de Indicador

#### Sistema de Evaluación del Desempeño (SED)

Gobierno del Estado de Jalisco		Secretaría de la Hacienda Pública	
<b>Datos del Programa</b>			
Prevenición, Promoción, Atención y Formación en Salud a fin de Proporcionar Servicios Integrales de Especialidad y Alta Especialidad a nuestra Población Usuaría.			
Eje: Desarrollo Social		Tema: Protección a la salud	
<b>¿Quién gasta?</b>			
05	Unidad Presupuestal	017	Unidad Responsable
Secretaría de Salud Jalisco		O.P.D. Hospital Civil de Guadalajara	
00162	Unidad Ejecutora del Gasto		
O.P.D. Hospital Civil de Guadalajara			
<b>¿Para qué se gasta?</b>			
Finalidad	Función	Subfunción	
Desarrollo Social	Salud	Prestación de Servicios de Salud a la Persona	
<b>Presupuesto asignado al Programa Presupuestario</b>			
Monto		\$3,988,514,384.58	
<b>Objetivos</b>			
Nivel	Clave Componente	Resumen Narrativo	
Componente	02	Atención y educación otorgada en programas de prevención, promoción y difusión en salud.	
<b>Datos del Indicador</b>			
<b>Denominación</b>		<b>Método de cálculo</b>	
Total de Beneficiados directos por Acciones Preventivas		$(\text{Beneficiados directos por Acciones Preventivas (Realizado)} / \text{Beneficiados directos por Acciones Preventivas (Programado)}) * 100$	
<b>Descripción del Indicador</b>			
Este indicador refleja el porcentaje alcanzado, respecto a la meta, de las dosis de vacunas aplicadas o que acudieron a alguna campaña de detección oportuna de enfermedades en nuestra institución.			
<b>Tipo de Indicador</b>	Gestión	<b>Dimensión del Indicador</b>	Eficacia
<b>Cobertura</b>	Estatal	<b>Frecuencia de Medición</b>	Mensual
		<b>Año de Medición del Resultado</b>	
		2021	
		<b>Desagregado meta valor por género</b>	
		Meta Institucional	Meta Valor
		100%	59,100
		Unidad de medida (meta valor)	Persona
		Hombre	Mujer
		0.00	0.00
<b>Parámetros de semaforización</b>			
0	59.99	60.00	79.99
80.00	130		
		Sentido del Indicador	Línea Base (meta valor)
		Ascendente	55,000
		<b>Año (Línea base)</b>	
		2019	
<b>Variables del Indicador</b>			
<b>Nombre de la Variable</b>		<b>Unidad de medida</b>	<b>Tipo de Acumulación</b>
Beneficiados directos por Acciones Preventivas (realizado)		Persona	Suma
Beneficiados directos por Acciones Preventivas (programado)		Persona	Suma
<b>Fuente de Información</b>			
Beneficiados, Medicina Preventiva, Informática Médica, Banco de Sangre y Neonatología			
<b>Medios de verificación</b>			
Reporte Mensual emitido por Medicina Preventiva, Informática Médica, Banco de Sangre y Neonatología. Página OPD Hospital Civil de Guadalajara sección transparencia			
<b>Supuestos</b>			
El precio y suministro de las vacunas se mantiene estable. La inflación se mantiene estable. La demanda de servicios se mantiene.			
<b>Observaciones</b>			
<b>Id. mir</b>	10671		
1	El presente documento despliega la información perteneciente a los indicadores estratégicos y gestión de aquellos programas presupuestarios que proveen de bienes y servicios que generan valor público a la ciudadanía jalisciense		
2	Se muestra el número del Componente relacionado con el indicador.		

**GOBIERNO DEL ESTADO DE JALISCO**  
**PRESUPUESTO DE EGRESOS PARA EL EJERCICIO FISCAL 2021**  
**Ficha Técnica de Indicador**

**Sistema de Evaluación del Desempeño (SED)**

Gobierno del Estado de Jalisco Secretaría de la Hacienda Pública

**Datos del Programa**

**Prevención, Promoción, Atención y Formación en Salud a fin de Proporcionar Servicios Integrales de Especialidad y Alta Especialidad a nuestra Población Usuaria.**

Eje: Desarrollo Social

Tema: Protección a la salud

**¿Quién gasta?**

05 <b>Unidad Presupuestal</b>	017 <b>Unidad Responsable</b>	00162 <b>Unidad Ejecutora del Gasto</b>
Secretaría de Salud Jalisco	O.P.D. Hospital Civil de Guadalajara	O.P.D. Hospital Civil de Guadalajara

**¿Para qué se gasta?**

<b>Finalidad</b>	<b>Función</b>	<b>Subfunción</b>
Desarrollo Social	Salud	Prestación de Servicios de Salud a la Persona

**Presupuesto asignado al Programa Presupuestario**

Monto

**Objetivos**

<b>Nivel</b>	<b>Clave Componente</b>	<b>Resumen Narrativo</b>
Componente	01	Atenciones médicas de Especialidad y Alta especialidad otorgadas en servicios de urgencias, consulta externa, obstetricia, cirugía y hospitalización.

**Datos del Indicador**

<b>Denominación</b>	<b>Método de cálculo</b>
Total de Atenciones médicas otorgadas	$(\text{Atenciones médicas (Realizado)} / \text{Atenciones médicas (Programado)}) * 100$

**Descripción del Indicador**  
Este indicador refleja el porcentaje alcanzado, respecto a la meta, de la atención general a los pacientes como un reflejo de la productividad asistencial de la institución

<b>Tipo de Indicador</b>	Gestión	<b>Dimensión del Indicador</b>	Eficacia	<b>Año de Medición del Resultado</b>	2021
<b>Cobertura</b>	Estatal	<b>Frecuencia de Medición</b>	Mensual		

**Desagregado meta valor por género**

<b>Parámetros de semaforización</b>		<b>Meta Institucional</b>	<b>Meta Valor</b>	<b>Unidad de medida (meta valor)</b>	<b>Hombre</b>	<b>Mujer</b>
		100%	722,300	Atención	0.00	0.00
		<b>Sentido del Indicador</b>	<b>Línea Base (meta valor)</b>	<b>Año (Línea base)</b>		
		Ascendente	739,500	2019		

**Variables del Indicador**

<b>Nombre de la Variable</b>	<b>Unidad de medida</b>	<b>Tipo de Acumulación</b>
Atenciones médicas (realizado)	Atención	Suma
Atenciones médicas (programado)	Atención	Suma
<b>Fuente de Información</b>		
Atenciones médicas, Informática Médica		
<b>Medios de verificación</b>		
Reporte Mensual emitido por Informática Médica. Página OPD Hospital Civil de Guadalajara sección transparencia		
<b>Supuestos</b>		
El flujo de ingresos financieros se realiza en tiempo. El precio de los insumos se mantiene estable. La demanda de atención de mantiene estable. La inflación se mantiene estable.		
<b>Observaciones</b>		
<b>Id_mir</b>		
11800		

- 1 El presente documento despliega la información perteneciente a los indicadores estratégicos y gestión de aquellos programas presupuestarios que proveen de bienes y servicios que generan valor público a la ciudadanía jalisciense
- 2 Se muestra el número del Componente relacionado con el indicador.

### GOBIERNO DEL ESTADO DE JALISCO PRESUPUESTO DE EGRESOS PARA EL EJERCICIO FISCAL 2021 Ficha Técnica de Indicador

#### Sistema de Evaluación del Desempeño (SED)

Gobierno del Estado de JaliscoSecretaría de la Hacienda Pública

#### Datos del Programa

**Prevención, Promoción, Atención y Formación en Salud a fin de Proporcionar Servicios Integrales de Especialidad y Alta Especialidad a nuestra Población Usuaría.**

Eje: Desarrollo Social

Tema: Protección a la salud

#### ¿Quién gasta?

05 Unidad Presupuestal Secretaría de Salud Jalisco	017 Unidad Responsable O.P.D. Hospital Civil de Guadalajara	00162 Unidad Ejecutora del Gasto O.P.D. Hospital Civil de Guadalajara
---	--	--

#### ¿Para qué se gasta?

Finalidad Desarrollo Social	Función Salud	Subfunción Prestación de Servicios de Salud a la Persona
--------------------------------	------------------	---

#### Presupuesto asignado al Programa Presupuestario

Monto

#### Objetivos

Nivel	Clave Componente	Resumen Narrativo
Componente	01	Atenciones médicas de Especialidad y Alta especialidad otorgadas en servicios de urgencias, consulta externa, obstetricia, cirugía y hospitalización.

#### Datos del Indicador

Denominación Evaluación de la Satisfacción del Usuario	Método de cálculo (Pacientes satisfechos con la atención (Realizado) / Pacientes satisfechos con la atención (Programado))*100
---	---

#### Descripción del Indicador

Este indicador refleja el porcentaje alcanzado, respecto a la meta, de los pacientes y familiares conformes con nuestros servicios

Tipo de Indicador	Gestión	Dimensión del Indicador	Calidad	Año de Medición del Resultado	2021
Cobertura	Estatil	Frecuencia de Medición	Mensual		

#### Desagregado meta valor por género

Parámetros de semaforización		Meta Institucional	Meta Valor	Unidad de medida (meta valor)	Hombre	Mujer
0	59.99	100%	91	Calificación	0.00	0.00
60.00	79.99	Sentido del Indicador	Línea Base (meta valor)	Año (Línea base)		
80.00	130	Ascendente	91	2019		

#### Variables del Indicador

Nombre de la Variable	Unidad de medida	Tipo de Acumulación
Pacientes satisfechos con la atención (realizado)	Calificación	Valor presente
Pacientes satisfechos con la atención (programado)	Calificación	Valor presente

Fuente de Información

Medios de verificación

Supuestos

Observaciones

Id\_mir

- 1 El presente documento despliega la información perteneciente a los indicadores estratégicos y gestión de aquellos programas presupuestarios que proveen de bienes y servicios que generan valor público a la ciudadanía jalisciense
- 2 Se muestra el número del Componente relacionado con el indicador.

### GOBIERNO DEL ESTADO DE JALISCO PRESUPUESTO DE EGRESOS PARA EL EJERCICIO FISCAL 2021 Ficha Técnica de Indicador

#### Sistema de Evaluación del Desempeño (SED)

Gobierno del Estado de Jalisco Secretaría de la Hacienda Pública

#### Datos del Programa

**Prevención, Promoción, Atención y Formación en Salud a fin de Proporcionar Servicios Integrales de Especialidad y Alta Especialidad a nuestra Población Usuaría.**

Eje: Desarrollo Social

Tema: Protección a la salud

#### ¿Quién gasta?

05 Unidad Presupuestal	017 Unidad Responsable	00162 Unidad Ejecutora del Gasto
Secretaría de Salud Jalisco	O.P.D. Hospital Civil de Guadalajara	O.P.D. Hospital Civil de Guadalajara

#### ¿Para qué se gasta?

Finalidad	Función	Subfunción
Desarrollo Social	Salud	Prestación de Servicios de Salud a la Persona

#### Presupuesto asignado al Programa Presupuestario

Monto

#### Objetivos

Nivel	Clave Componente	Resumen Narrativo
Componente	03	Recursos Humanos formados y capacitados para contribuir a mejorar la salud de la población y generación de conocimiento científico.

#### Datos del Indicador

Denominación	Método de cálculo
Total de Capacitaciones a profesionales de la salud	(Asistentes a cursos, conferencias y congresos organizados por la institución (Realizado) / Asistentes a cursos, conferencias y congresos organizados por la institución (Programado))*100

#### Descripción del Indicador

Este indicador refleja el porcentaje alcanzado, respecto a la meta, del número de profesionales de la salud que acuden a cursos de capacitación, conferencias y congresos organizados por la institución.

Tipo de Indicador	Gestión	Dimensión del Indicador	Calidad	Año de Medición del Resultado	2021
Cobertura	Municipal	Frecuencia de Medición	Semestral		

#### Desagregado meta valor por género

Parámetros de semaforización		Meta Institucional	Meta Valor	Unidad de medida (meta valor)	Hombre	Mujer
		100%	10,500	Asistente	0.00	0.00
0	59.99	60.00	79.99	80.00	130	
		Sentido del Indicador	Línea Base (meta valor)	Año (Línea base)		
		Ascendente	9,400	2019		

#### Variables del Indicador

Nombre de la Variable	Unidad de medida	Tipo de Acumulación
Asistentes a cursos, conferencias y congresos organizados por la institución (realizado)	Asistente	Suma
Asistentes a cursos, conferencias y congresos organizados por la institución (programado)	Asistente	Suma

**Fuente de Información** Capacitación, Subdirección General de Enseñanza e Investigación

**Medios de verificación** Reporte Mensual emitido por la Subdirección General de Enseñanza e Investigación. Página OPD Hospital Civil de Guadalajara sección transparencia

**Supuestos** La inflación se mantiene estable. Los precios del mercado se mantienen estables. Los niveles de inseguridad son bajos. Los profesionales de la salud participan en conferencias y congresos.

**Observaciones**

**Id\_mir**

- 1 El presente documento despliega la información perteneciente a los indicadores estratégicos y gestión de aquellos programas presupuestarios que proveen de bienes y servicios que generan valor público a la ciudadanía jalisciense
- 2 Se muestra el número del Componente relacionado con el indicador.

**GOBIERNO DEL ESTADO DE JALISCO**  
**PRESUPUESTO DE EGRESOS PARA EL EJERCICIO FISCAL 2021**

**Ficha Técnica de Indicador**

**Sistema de Evaluación del Desempeño (SED)**

Gobierno del Estado de Jalisco Secretaría de la Hacienda Pública

**Datos del Programa**

**Prevención, Promoción, Atención y Formación en Salud a fin de Proporcionar Servicios Integrales de Especialidad y Alta Especialidad a nuestra Población Usuaria.**

Eje: Desarrollo Social

Tema: Protección a la salud

**¿Quién gasta?**

05 Unidad Presupuestal	017 Unidad Responsable	00162 Unidad Ejecutora del Gasto
Secretaría de Salud Jalisco	O.P.D. Hospital Civil de Guadalajara	O.P.D. Hospital Civil de Guadalajara

**¿Para qué se gasta?**

Finalidad	Función	Subfunción
Desarrollo Social	Salud	Prestación de Servicios de Salud a la Persona

**Presupuesto asignado al Programa Presupuestario**

Monto

**Objetivos**

Nivel	Clave Componente	Resumen Narrativo
Componente	03	Recursos Humanos formados y capacitados para contribuir a mejorar la salud de la población y generación de conocimiento científico.

**Datos del Indicador**

Denominación	Método de cálculo
Total de Investigaciones realizadas	$(\text{Investigaciones (Realizado)} / \text{Investigaciones (Programado)}) * 100$

**Descripción del Indicador**  
Este indicador refleja el porcentaje alcanzado, respecto a la meta, de las investigaciones científicas que se realizan en la institución

Tipo de Indicador	Gestión	Dimensión del Indicador	Calidad	Año de Medición del Resultado	2021
Cobertura	Estatal	Frecuencia de Medición	Semestral		

**Desagregado meta valor por género**

<b>Parámetros de semaforización</b>	Meta Institucional	Meta Valor	Unidad de medida (meta valor)	Hombre	Mujer
	100%	112	Investigación	0.00	0.00
	Sentido del Indicador	Línea Base (meta valor)	Año (Línea base)		
	Ascendente	90	2019		

**Variables del Indicador**

Nombre de la Variable	Unidad de medida	Tipo de Acumulación
Investigaciones (realizado)	Investigación	Suma
Investigaciones (programado)	Investigación	Suma

**Fuente de Información**

**Medios de verificación**

**Supuestos**

**Observaciones**

**Id\_mir**

- 1 El presente documento despliega la información perteneciente a los indicadores estratégicos y gestión de aquellos programas presupuestarios que proveen de bienes y servicios que generan valor público a la ciudadanía jalisciense
- 2 Se muestra el número del Componente relacionado con el indicador.



### GOBIERNO DEL ESTADO DE JALISCO PRESUPUESTO DE EGRESOS PARA EL EJERCICIO FISCAL 2021 Ficha Técnica de Indicador

#### Sistema de Evaluación del Desempeño (SED)

Gobierno del Estado de JaliscoSecretaría de la Hacienda Pública

**Datos del Programa**

**Prevención, Promoción, Atención y Formación en Salud a fin de Proporcionar Servicios Integrales de Especialidad y Alta Especialidad a nuestra Población Usuaría.**

Eje: Desarrollo SocialTema: Protección a la salud

**¿Quién gasta?**

05 Unidad Presupuestal	017 Unidad Responsable	00162 Unidad Ejecutora del Gasto
Secretaría de Salud Jalisco	O.P.D. Hospital Civil de Guadalajara	O.P.D. Hospital Civil de Guadalajara

**¿Para qué se gasta?**

Finalidad	Función	Subfunción
Desarrollo Social	Salud	Prestación de Servicios de Salud a la Persona

**Presupuesto asignado al Programa Presupuestario**

Monto

**Objetivos**

Nivel	Clave Componente	Resumen Narrativo
Componente	11	Atenciones médicas otorgadas a recién nacidos niñas y niños en la Unidad de Cuidados Intensivos Neonatales (UCIN) para promover el desarrollo infantil temprano y prevenir muertes infantiles.

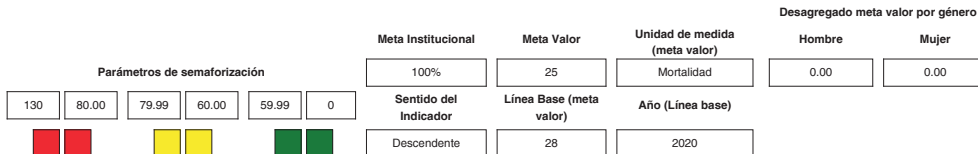
**Datos del Indicador**

Denominación	Método de cálculo
Porcentaje de mortalidad en la Unidad de Cuidados Intensivos Neonatales	$(\text{Tasa de Mortalidad en UCIN (Realizado)} / \text{Tasa de Mortalidad en UCIN (Programado)}) * 100$

**Descripción del Indicador**

Este indicador refleja el porcentaje alcanzado respecto a la meta de recién nacidos fallecidos en la Unidad de Cuidados Intensivos Neonatales (UCIN). Se calcula de los Niños fallecidos en la unidad de cuidado intensivos neonatales entre los egresos en la UCIN por cien.

Tipo de Indicador	Gestión	Dimensión del Indicador	Eficacia	Año de Medición del Resultado	2021
Cobertura	Estatral	Frecuencia de Medición	Semestral		



**Variables del Indicador**

Nombre de la Variable	Unidad de medida	Tipo de Acumulación
Tasa de Mortalidad en UCIN (realizado)	Mortalidad	Valor presente
Tasa de Mortalidad en UCIN (programado)	Mortalidad	Valor presente

**Fuente de Información**

**Medios de verificación**

**Supuestos**

Las madres de los pacientes desarrollan y/o mantienen estilos de vida saludables. Los gobiernos desarrollan y/o mantienen entornos saludables y programas de salud materna. La Secretaría de Educación implementa estrategias para lograr aprendizajes significativos en educación para la salud. Los proveedores entregan los insumos en tiempo y forma. El flujo de ingresos financieros se realiza en tiempo. El precio de los insumos se mantiene estable. La demanda de atención de mantiene estable. La inflación se mantiene estable. Las causas de morbilidad materna se mantienen estables.

**Observaciones**

**Id\_mir**

1 El presente documento despliega la información perteneciente a los indicadores estratégicos y gestión de aquellos programas presupuestarios que proveen de bienes y servicios que generan valor público a la ciudadanía jalisciense

2 Se muestra el número del Componente relacionado con el indicador.

### GOBIERNO DEL ESTADO DE JALISCO PRESUPUESTO DE EGRESOS PARA EL EJERCICIO FISCAL 2021

#### Ficha Técnica de Indicador

#### Sistema de Evaluación del Desempeño (SED)

Gobierno del Estado de JaliscoSecretaría de la Hacienda Pública

#### Datos del Programa

#### Fortalecimiento Institucional a la Operación del Hospital Civil de Guadalajara

Eje: Desarrollo Social

Tema: Protección a la salud

#### ¿Quién gasta?

05 Unidad Presupuestal	017 Unidad Responsable	00162 Unidad Ejecutora del Gasto
Secretaría de Salud Jalisco	O.P.D. Hospital Civil de Guadalajara	O.P.D. Hospital Civil de Guadalajara

#### ¿Para qué se gasta?

Finalidad	Función	Subfunción
Desarrollo Social	Salud	Prestación de Servicios de Salud a la Persona

#### Presupuesto asignado al Programa Presupuestario

Monto

#### Objetivos

Nivel	Clave Componente	Resumen Narrativo
Componente	F1	Actos de corrupción o Faltas Administrativas prevenidos o sancionados

#### Datos del Indicador

Denominación	Método de cálculo
Total de Personas capacitadas en prevención de conductas indebidas	$(\text{Personas capacitadas en prevención de conductas indebidas (Realizado)} / \text{Personas capacitadas en prevención de conductas indebidas (Programado)}) * 100$

#### Descripción del Indicador

Este indicador refleja el porcentaje alcanzado respecto a la meta de las y los servidores públicos del Hospital Civil de Guadalajara capacitados por el Órgano Interno de Control en materia de prevención de conductas indebidas, sanciones administrativas y actos de corrupción. Se calcula a través del número alcanzado de personas capacitadas, entre el número programado de personas capacitadas.

Tipo de Indicador	<input type="text" value="Gestión"/>	Dimensión del Indicador	<input type="text" value="Eficacia"/>	Año de Medición del Resultado	<input type="text" value="2021"/>
Cobertura	<input type="text" value="Municipal"/>	Frecuencia de Medición	<input type="text" value="Semestral"/>		

#### Desgregado meta valor por género

Parámetros de semaforización					Meta Institucional	Meta Valor	Unidad de medida (meta valor)	Hombre	Mujer
0	59.99	60.00	79.99	80.00	100%	600	Persona Capacitada	0.00	0.00
<div style="display: flex; justify-content: space-around; align-items: center;"> <div style="text-align: center;"> <span style="color: red; font-weight: bold;">■</span> <span style="color: yellow; font-weight: bold;">■</span> <span style="color: green; font-weight: bold;">■</span> </div> <div style="text-align: center;"> <b>Sentido del Indicador</b>  <input type="text" value="Ascendente"/> </div> <div style="text-align: center;"> <b>Línea Base (meta valor)</b>  <input type="text" value="No disponible"/> </div> <div style="text-align: center;"> <b>Año (Línea base)</b>  <input type="text" value="No disponible"/> </div> </div>									

#### Variables del Indicador

Nombre de la Variable	Unidad de medida	Tipo de Acumulación
Personas capacitadas en prevención de conductas indebidas (realizado)	Persona Capacitada	Suma
Personas capacitadas en prevención de conductas indebidas (programado)	Persona Capacitada	Suma

Fuente de Información	Capacitación, Órgano Interno de Control
Medios de verificación	Reporte Mensual emitido por el Órgano Interno de Control, Página OPD Hospital Civil de Guadalajara sección transparencia
Supuestos	El personal muestra interés en recibir capacitación en prevención de conductas indebidas.
Observaciones	
Id_mir	12608

- 1 El presente documento despliega la información perteneciente a los indicadores estratégicos y gestión de aquellos programas presupuestarios que proveen de bienes y servicios que generan valor público a la ciudadanía jalisciense
- 2 Se muestra el número del Componente relacionado con el indicador.

**GOBIERNO DEL ESTADO DE JALISCO**  
**PRESUPUESTO DE EGRESOS PARA EL EJERCICIO FISCAL 2021**  
**Ficha Técnica de Indicador**

**Sistema de Evaluación del Desempeño (SED)**

<b>Gobierno del Estado de Jalisco</b>		<b>Secretaría de la Hacienda Pública</b>		
<b>Datos del Programa</b>				
<b>Fortalecimiento Institucional a la Operación del Hospital Civil de Guadalajara</b>				
Eje: Desarrollo Social		Tema: Protección a la salud		
<b>¿Quién gasta?</b>				
05	Unidad Presupuestal	017	Unidad Responsable	
Secretaría de Salud Jalisco		O.P.D. Hospital Civil de Guadalajara		
00162	Unidad Ejecutora del Gasto	O.P.D. Hospital Civil de Guadalajara		
<b>¿Para qué se gasta?</b>				
Finalidad	Función	Subfunción		
Desarrollo Social	Salud	Prestación de Servicios de Salud a la Persona		
<b>Presupuesto asignado al Programa Presupuestario</b>				
Monto	\$206,087,703.78			
<b>Objetivos</b>				
Nivel	Clave Componente	Resumen Narrativo		
Componente	F1	Actos de corrupción o Faltas Administrativas prevenidos o sancionados		
<b>Datos del Indicador</b>				
<b>Denominación</b>		<b>Método de cálculo</b>		
Total de Visitas de Verificación en el programa de auditorías		$(\text{Visitas de verificación (Realizado)} / \text{Visitas de verificación (Programado)}) * 100$		
<b>Descripción del Indicador</b>				
Este indicador refleja el porcentaje alcanzado respecto a la meta de las visitas de verificación a las áreas clínicas y administrativas relacionadas con las auditorías realizadas por el Órgano Interno de Control.				
<b>Tipo de Indicador</b>	Gestión	<b>Dimensión del Indicador</b>	Eficacia	
<b>Cobertura</b>	Municipal	<b>Frecuencia de Medición</b>	Semestral	
		<b>Desagregado meta valor por género</b>		
<b>Parámetros de semaforización</b>		<b>Meta Institucional</b>	<b>Meta Valor</b>	
0	59.99	60.00	79.99	
80.00	130	100%	190	
■	■	■	■	
		<b>Unidad de medida (meta valor)</b>	<b>Hombre</b>	
		Visita	0.00	
		<b>Sentido del Indicador</b>	<b>Mujer</b>	
		Ascendente	0.00	
		<b>Línea Base (meta valor)</b>		
		No disponible		
		<b>Año (Línea base)</b>		
		No disponible		
<b>Variables del Indicador</b>				
<b>Nombre de la Variable</b>		<b>Unidad de medida</b>	<b>Tipo de Acumulación</b>	
Visitas de verificación (realizado)		Visita	Suma	
Visitas de verificación (programado)		Visita	Suma	
<b>Fuente de Información</b>				
Visitas de verificación, Órgano Interno de Control				
<b>Medios de verificación</b>				
Reporte Mensual de visitas emitido por el Órgano Interno de Control. Página OPD Hospital Civil de Guadalajara sección transparencia				
<b>Supuestos</b>				
Las condiciones de salud pública permiten las visitas a las áreas clínicas y administrativas.				
<b>Observaciones</b>				
<b>Id_mir</b>	12611			

- 1 El presente documento despliega la información perteneciente a los indicadores estratégicos y gestión de aquellos programas presupuestarios que proveen de bienes y servicios que generan valor público a la ciudadanía jalisciense
- 2 Se muestra el número del Componente relacionado con el indicador.

### GOBIERNO DEL ESTADO DE JALISCO PRESUPUESTO DE EGRESOS PARA EL EJERCICIO FISCAL 2021

#### Ficha Técnica de Indicador

#### Sistema de Evaluación del Desempeño (SED)

Gobierno del Estado de Jalisco		Secretaría de la Hacienda Pública	
<b>Datos del Programa</b>			
<b>Fortalecimiento Institucional a la Operación del Hospital Civil de Guadalajara</b>			
Eje: Desarrollo Social		Tema: Protección a la salud	
<b>¿Quien gasta?</b>			
05	Unidad Presupuestal	017	Unidad Responsable
Secretaría de Salud Jalisco		O.P.D. Hospital Civil de Guadalajara	
00162	Unidad Ejecutora del Gasto	O.P.D. Hospital Civil de Guadalajara	
<b>¿Para qué se gasta?</b>			
Desarrollo Social	Función	Salud	Subfunción
Prestación de Servicios de Salud a la Persona			
<b>Presupuesto asignado al Programa Presupuestario</b>			
Monto		\$206,087,703.78	
<b>Objetivos</b>			
Nivel	Clave Componente	Resumen Narrativo	
Componente	02	Atención y Capacitación en materia de Transparencia, acceso a la información, protección de datos y mejora regulatoria ejecutadas	
<b>Datos del Indicador</b>			
<b>Denominación</b>		<b>Método de cálculo</b>	
Total de Acciones en transparencia, acceso a la información, protección de datos y mejora regulatoria.		(Acciones de transparencia, acceso a la información, protección de datos y mejora regulatoria (Realizado) / Acciones de transparencia, acceso a la información, protección de datos y mejora regulatoria (Programado)) * 100	
<b>Descripción del Indicador</b>			
Este indicador refleja el porcentaje alcanzado respecto a la meta de las acciones realizadas por el Hospital en materia de transparencia y acceso a la información. Incluye la capacitación al personal y atención a los ciudadanos en acceso y protección de datos personales, la publicación y acceso a la información fundamental, así como la mejora regulatoria.			
<b>Tipo de Indicador</b>	Gestión	<b>Dimensión del Indicador</b>	Eficacia
<b>Cobertura</b>	Estatal	<b>Frecuencia de Medición</b>	Semestral
		<b>Desagregado meta valor por género</b>	
<b>Parámetros de semaforización</b>		<b>Meta Institucional</b>	<b>Meta Valor</b>
0	59.99	100%	5,604
60.00	79.99	<b>Sentido del Indicador</b>	<b>Línea Base (meta valor)</b>
80.00	130	Ascendente	No disponible
		<b>Unidad de medida (meta valor)</b>	<b>Año (Línea base)</b>
		Acción	No disponible
		<b>Hombre</b>	<b>Mujer</b>
		0.00	0.00
<b>Variables del Indicador</b>			
<b>Nombre de la Variable</b>		<b>Unidad de medida</b>	<b>Tipo de Acumulación</b>
Acciones de transparencia, acceso a la información, protección de datos y mejora regulatoria (realizado)		Acción	Suma
Acciones de transparencia, acceso a la información, protección de datos y mejora regulatoria (programado)		Acción	Suma
<b>Fuente de Información</b>			
Acciones de transparencia, Coordinación General de Mejora Regulatoria y Transparencia			
<b>Medios de verificación</b>			
Reporte Mensual emitido por la Coordinación General de Mejora Regulatoria y Transparencia. Página OPD Hospital Civil de Guadalajara sección transparencia			
<b>Supuestos</b>			
La cultura de los ciudadanos sobre el ejercicio de su derecho al acceso a la información pública se mantiene o mejora.			
<b>Observaciones</b>			
<b>Id_mir</b>		12619	

- 1 El presente documento despliega la información perteneciente a los indicadores estratégicos y gestión de aquellos programas presupuestarios que proveen de bienes y servicios que generan valor público a la ciudadanía jalisciense
- 2 Se muestra el número del Componente relacionado con el indicador.

### GOBIERNO DEL ESTADO DE JALISCO PRESUPUESTO DE EGRESOS PARA EL EJERCICIO FISCAL 2021 Ficha Técnica de Indicador

#### Sistema de Evaluación del Desempeño (SED)

Gobierno del Estado de JaliscoSecretaría de la Hacienda Pública

#### Datos del Programa

#### Fortalecimiento Institucional a la Operación del Hospital Civil de Guadalajara

Eje: Desarrollo Social

Tema: Protección a la salud

#### ¿Quién gasta?

05 Unidad Presupuestal	017 Unidad Responsable	00162 Unidad Ejecutora del Gasto
Secretaría de Salud Jalisco	O.P.D. Hospital Civil de Guadalajara	O.P.D. Hospital Civil de Guadalajara

#### ¿Para qué se gasta?

Finalidad	Función	Subfunción
Desarrollo Social	Salud	Prestación de Servicios de Salud a la Persona

#### Presupuesto asignado al Programa Presupuestario

Monto

#### Objetivos

Nivel	Clave Componente	Resumen Narrativo
Componente	03	Actividades consultivas de carácter administrativo y de representación jurisdiccional ejecutadas

#### Datos del Indicador

Denominación	Método de cálculo
Total de Actividades jurídicas	$(\text{Actividades consultivas de carácter administrativo y de representación jurisdiccional (Realizado)} / \text{Actividades consultivas de carácter administrativo y de representación jurisdiccional (Programado)}) * 100$

#### Descripción del Indicador

Este indicador refleja el porcentaje alcanzado respecto a la meta, de las actividades consultivas de carácter administrativo interno en materia de licitaciones, contratos y convenios, asuntos laborales y normativa. Asimismo, incluye la representación en juicios y órganos jurisdiccionales.

Tipo de Indicador	<input type="text" value="Gestión"/>	Dimensión del Indicador	<input type="text" value="Eficacia"/>	Año de Medición del Resultado	<input type="text" value="2021"/>
Cobertura	<input type="text" value="Estatal"/>	Frecuencia de Medición	<input type="text" value="Semestral"/>		

#### Desagregado meta valor por género

Parámetros de semaforización	Meta Institucional	Meta Valor	Unidad de medida (meta valor)	Desagregado meta valor por género	
				Hombre	Mujer
<input type="text" value="0"/> <input type="text" value="59.99"/> <input type="text" value="60.00"/> <input type="text" value="79.99"/> <input type="text" value="80.00"/> <input type="text" value="130"/>	100%	16,940	Actividad	0.00	0.00
<div style="display: flex; justify-content: space-around; width: 100%;"> <div style="width: 20%;"><span style="color: red;">■</span></div> <div style="width: 20%;"><span style="color: yellow;">■</span></div> <div style="width: 20%;"><span style="color: green;">■</span></div> </div>	Sentido del Indicador	Línea Base (meta valor)	Año (Línea base)		
	Ascendente	No disponible	No disponible		

#### Variables del Indicador

Nombre de la Variable	Unidad de medida	Tipo de Acumulación
Actividades consultivas de carácter administrativo y de representación jurisdiccional (realizado)	Actividad	Suma
Actividades consultivas de carácter administrativo y de representación jurisdiccional (programado)	Actividad	Suma

**Fuente de Información**

**Medios de verificación**

**Supuestos**

**Observaciones**

**Id\_mir**

- 1 El presente documento despliega la información perteneciente a los indicadores estratégicos y gestión de aquellos programas presupuestarios que proveen de bienes y servicios que generan valor público a la ciudadanía jalisciense
- 2 Se muestra el número del Componente relacionado con el indicador.

**GOBIERNO DEL ESTADO DE JALISCO**  
**PRESUPUESTO DE EGRESOS PARA EL EJERCICIO FISCAL 2021**  
**Ficha Técnica de Indicador**

**Sistema de Evaluación del Desempeño (SED)**

Gobierno del Estado de Jalisco Secretaría de la Hacienda Pública

**Datos del Programa**

**Fortalecimiento Institucional a la Operación del Hospital Civil de Guadalajara**

Eje: Desarrollo Social

Tema: Protección a la salud

**¿Quién gasta?**

05 Unidad Presupuestal	017 Unidad Responsable	00162 Unidad Ejecutora del Gasto
Secretaría de Salud Jalisco	O.P.D. Hospital Civil de Guadalajara	O.P.D. Hospital Civil de Guadalajara

**¿Para qué se gasta?**

Finalidad	Función	Subfunción
Desarrollo Social	Salud	Prestación de Servicios de Salud a la Persona

**Presupuesto asignado al Programa Presupuestario**

Monto

**Objetivos**

Nivel	Clave Componente	Resumen Narrativo
Componente	04	Proyectos, acciones y programas públicos gestionados, desarrollados, ejecutados y evaluados alineados al Plan Institucional, Plan Estatal de Gobernanza y Plan Nacional de Desarrollo para el fortalecimiento institucional

**Datos del Indicador**

Denominación	Método de cálculo
Total de Avances en proyectos, acciones y programas públicos	(Reporte de avances en proyectos, acciones y programas públicos (Realizado) / Reporte de avances en proyectos, acciones y programas públicos (Programado))*100

**Descripción del Indicador**

Este indicador refleja el porcentaje alcanzado respecto a la meta, sobre los reportes de avance del Programa Anual de Trabajo Institucional en el que se reflejan la gestión, ejecución y evaluación de proyectos, acciones y programas públicos alineados a la misión y visión del Hospital, el Plan institucional, el Plan Estatal de Gobernanza y Desarrollo de Jalisco, y el Plan Nacional de Desarrollo, para el fortalecimiento institucional

Tipo de Indicador	Gestión	Dimensión del Indicador	Eficacia	Año de Medición del Resultado	2021
Cobertura	Estatal	Frecuencia de Medición	Semestral		

**Desagregado meta valor por género**

Parámetros de semaforización	Meta Institucional	Meta Valor	Unidad de medida (meta valor)	Hombre	Mujer
	<div style="display: flex; justify-content: space-between; width: 100%;"> <span>0</span> <span>59.99</span> <span>60.00</span> <span>79.99</span> <span>80.00</span> <span>130</span> </div> <div style="display: flex; justify-content: space-around; width: 100%; margin-top: 5px;"> <div style="width: 15px; height: 15px; background-color: red; border: 1px solid black;"></div> <div style="width: 15px; height: 15px; background-color: yellow; border: 1px solid black;"></div> <div style="width: 15px; height: 15px; background-color: green; border: 1px solid black;"></div> </div>	100%	12	Reporte	0.00
	Sentido del Indicador	Línea Base (meta valor)	Año (Línea base)		
	Ascendente	No disponible	No disponible		

**Variables del Indicador**

Nombre de la Variable	Unidad de medida	Tipo de Acumulación
Reporte de avances en proyectos, acciones y programas públicos (realizado)	Reporte	Suma
Reporte de avances en proyectos, acciones y programas públicos (programado)	Reporte	Suma

**Fuente de Información** Avance de Proyectos, acciones y programas, Áreas o Unidades Administrativas que los desarrollan

**Medios de verificación** Reporte mensual del Programa Anual de Trabajo institucional. Página OPD Hospital Civil de Guadalajara sección transparencia.

**Supuestos** Las áreas administrativas muestran interés en desarrollar proyectos. Se autorizan proyectos.

**Observaciones**

id\_mir

- 1 El presente documento despliega la información perteneciente a los indicadores estratégicos y gestión de aquellos programas presupuestarios que proveen de bienes y servicios que generan valor público a la ciudadanía jalisciense
- 2 Se muestra el número del Componente relacionado con el indicador.

### GOBIERNO DEL ESTADO DE JALISCO PRESUPUESTO DE EGRESOS PARA EL EJERCICIO FISCAL 2021 Ficha Técnica de Indicador

#### Sistema de Evaluación del Desempeño (SED)

Gobierno del Estado de JaliscoSecretaría de la Hacienda Pública

#### Datos del Programa

**Atención Integral y Especializada a toda la población que presenten neoplasias**

Eje: Desarrollo Social

Tema: Protección a la salud

#### ¿Quién gasta?

05 Unidad Presupuestal	018 Unidad Responsable	00163 Unidad Ejecutora del Gasto
Secretaría de Salud Jalisco	Instituto Jalisciense de Cancerología	Instituto Jalisciense de Cancerología

#### ¿Para qué se gasta?

Finalidad	Función	Subfunción
Desarrollo Social	Salud	Prestación de Servicios de Salud a la Persona

#### Presupuesto asignado al Programa Presupuestario

Monto

#### Objetivos

Nivel	Clave Componente	Resumen Narrativo
Fin		

#### Datos del Indicador

Denominación	Método de cálculo
Posición en el Índice de Rezago Social	$(\text{Posición en el Índice de Rezago Social (Realizado)} / \text{Posición en el Índice de Rezago Social (Programado)}) * 100$

**Descripción del Indicador**  
Lugar que ocupa Jalisco dentro del contexto de las entidades federativas del país respecto al Índice de Rezago Social, el cual es una medida agregada que se compone de variables de educación, acceso a servicios de salud, servicios básicos en la vivienda, de calidad y espacios en la misma, y activos en el hogar. Es decir, proporciona el resumen de cuatro carencias sociales de la medición de pobreza del CONEVAL: rezago educativo, acceso a los servicios de salud, acceso a los servicios básicos en la vivienda, y la calidad y espacios en la vivienda.

<b>Tipo de Indicador</b>	<input type="text" value="Estratégico"/>	<b>Dimensión del Indicador</b>	<input type="text" value="Eficacia"/>	<b>Año de Medición del Resultado</b>	<input type="text" value="2021"/>
<b>Cobertura</b>	<input type="text" value="Estatal"/>	<b>Frecuencia de Medición</b>	<input type="text" value="Quinquenal"/>		

Parámetros de semaforización						Desagregado meta valor por género				
0	59.99	60.00	79.99	80.00	130	Meta Institucional	Meta Valor	Unidad de medida (meta valor)	Hombre	Mujer
<span style="color: red;">■</span>	<span style="color: red;">■</span>	<span style="color: yellow;">■</span>	<span style="color: yellow;">■</span>	<span style="color: green;">■</span>	<span style="color: green;">■</span>	100%	29	Posición	0.00	0.00
						<b>Sentido del Indicador</b>	<b>Línea Base (meta valor)</b>	<b>Año (Línea base)</b>		
						Ascendente	25	2010		

#### Variables del Indicador

Nombre de la Variable	Unidad de medida	Tipo de Acumulación
Posición en el Índice de Rezago Social (realizado)	Posición	Suma
Posición en el Índice de Rezago Social (programado)	Posición	Suma

<b>Fuente de Información</b>	CONEVAL. Índice de Rezago Social a nivel municipal y por localidad, 2015.
<b>Medios de verificación</b>	
<b>Supuestos</b>	
<b>Observaciones</b>	
<b>Id_mir</b>	8943

- 1 El presente documento despliega la información perteneciente a los indicadores estratégicos y gestión de aquellos programas presupuestarios que proveen de bienes y servicios que generan valor público a la ciudadanía jalisciense
- 2 Se muestra el número del Componente relacionado con el indicador.

### GOBIERNO DEL ESTADO DE JALISCO PRESUPUESTO DE EGRESOS PARA EL EJERCICIO FISCAL 2021 Ficha Técnica de Indicador

#### Sistema de Evaluación del Desempeño (SED)

Gobierno del Estado de Jalisco Secretaría de la Hacienda Pública

#### Datos del Programa

**Fortalecimiento y Gestión de los Recursos para la Atención del Paciente con Neoplasias**

Eje: Desarrollo Social

Tema: Protección a la salud

#### ¿Quién gasta?

05 Unidad Presupuestal	018 Unidad Responsable	00163 Unidad Ejecutora del Gasto
Secretaría de Salud Jalisco	Instituto Jalisciense de Cancerología	Instituto Jalisciense de Cancerología

#### ¿Para qué se gasta?

Finalidad	Función	Subfunción
Desarrollo Social	Salud	Prestación de Servicios de Salud a la Persona

#### Presupuesto asignado al Programa Presupuestario

Monto

#### Objetivos

Nivel	Clave Componente	Resumen Narrativo
Fin		

#### Datos del Indicador

Denominación	Método de cálculo
Porcentaje de la población vulnerable por carencias sociales	$(\text{Población vulnerable por carencias sociales con respecto al total de la población. (Realizado)} / \text{Población vulnerable por carencias sociales con respecto al total de la población. (Programado)}) * 100$

#### Descripción del Indicador

Población que presenta una o más carencias sociales relacionadas con los siguientes indicadores: \_x000D\_ 1. Rezago educativo \_x000D\_ 2. Acceso a los servicios de salud. \_x000D\_ 3. Acceso a la seguridad social. \_x000D\_ 4. Calidad y espacios de la vivienda. \_x000D\_ 5. Servicios básicos en la vivienda. \_x000D\_ 6. Acceso a la alimentación, pero cuyo ingreso es superior a la línea de bienestar.

Tipo de Indicador	<input type="text" value="Estratégico"/>	Dimensión del Indicador	<input type="text" value="Eficacia"/>	Año de Medición del Resultado	<input type="text" value="2021"/>
Cobertura	<input type="text" value="Estatal"/>	Frecuencia de Medición	<input type="text" value="Bienal"/>		

#### Desagregado meta valor por género

Parámetros de semaforización	Meta Institucional	Meta Valor	Unidad de medida (meta valor)	Hombre	Mujer
	<div style="display: flex; justify-content: space-around; align-items: center;"> <div style="text-align: center;">130</div> <div style="text-align: center;">80.00</div> <div style="text-align: center;">79.99</div> <div style="text-align: center;">60.00</div> <div style="text-align: center;">59.99</div> <div style="text-align: center;">0</div> </div>	100%	36	Porcentaje	0.00
	Sentido del Indicador	Línea Base (meta valor)	Año (Línea base)		
	Descendente	36	2008		

#### Variables del Indicador

Nombre de la Variable	Unidad de medida	Tipo de Acumulación
Población vulnerable por carencias sociales con respecto al total de la población. (realizado)	Porcentaje	Suma
Población vulnerable por carencias sociales con respecto al total de la población. (programado)	Porcentaje	Suma

Fuente de Información

Medios de verificación

Supuestos

Observaciones

Id\_mir

- 1 El presente documento despliega la información perteneciente a los indicadores estratégicos y gestión de aquellos programas presupuestarios que proveen de bienes y servicios que generan valor público a la ciudadanía jalisciense
- 2 Se muestra el número del Componente relacionado con el indicador.



### GOBIERNO DEL ESTADO DE JALISCO PRESUPUESTO DE EGRESOS PARA EL EJERCICIO FISCAL 2021 Ficha Técnica de Indicador

#### Sistema de Evaluación del Desempeño (SED)

Gobierno del Estado de Jalisco Secretaría de la Hacienda Pública

#### Datos del Programa

**Fortalecimiento y Gestión de los Recursos para la Atención del Paciente con Neoplasias**

Eje: Desarrollo Social

Tema: Protección a la salud

#### ¿Quién gasta?

05 Unidad Presupuestal	018 Unidad Responsable	00163 Unidad Ejecutora del Gasto
Secretaría de Salud Jalisco	Instituto Jalisciense de Cancerología	Instituto Jalisciense de Cancerología

#### ¿Para qué se gasta?

Finalidad	Función	Subfunción
Desarrollo Social	Salud	Prestación de Servicios de Salud a la Persona

#### Presupuesto asignado al Programa Presupuestario

Monto

#### Objetivos

Nivel	Clave Componente	Resumen Narrativo
Fin		

#### Datos del Indicador

Denominación	Método de cálculo
Porcentaje de la población vulnerable por carencias sociales	$(\text{Población vulnerable por carencias sociales con respecto al total de la población. (Realizado)} / \text{Población vulnerable por carencias sociales con respecto al total de la población. (Programado)}) * 100$

#### Descripción del Indicador

Población que presenta una o más carencias sociales relacionadas con los siguientes indicadores: \_x000D\_ 1. Rezago educativo \_x000D\_ 2. Acceso a los servicios de salud. \_x000D\_ 3. Acceso a la seguridad social. \_x000D\_ 4. Calidad y espacios de la vivienda. \_x000D\_ 5. Servicios básicos en la vivienda. \_x000D\_ 6. Acceso a la alimentación, pero cuyo ingreso es superior a la línea de bienestar.

Tipo de Indicador	<input type="text" value="Estratégico"/>	Dimensión del Indicador	<input type="text" value="Eficacia"/>	Año de Medición del Resultado	<input type="text" value="2021"/>
Cobertura	<input type="text" value="Estatal"/>	Frecuencia de Medición	<input type="text" value="Bienal"/>		

#### Desagregado meta valor por género

Parámetros de semaforización	Meta Institucional	Meta Valor	Unidad de medida (meta valor)	Hombre	Mujer
	<div style="display: flex; justify-content: space-around; align-items: center;"> <div style="text-align: center;">130</div> <div style="text-align: center;">80.00</div> <div style="text-align: center;">79.99</div> <div style="text-align: center;">60.00</div> <div style="text-align: center;">59.99</div> <div style="text-align: center;">0</div> </div>	100%	36	Porcentaje	0.00
	Sentido del Indicador	Línea Base (meta valor)	Año (Línea base)		
	Descendente	36	2008		

#### Variables del Indicador

Nombre de la Variable	Unidad de medida	Tipo de Acumulación
Población vulnerable por carencias sociales con respecto al total de la población. (realizado)	Porcentaje	Suma
Población vulnerable por carencias sociales con respecto al total de la población. (programado)	Porcentaje	Suma

Fuente de Información	CONEVAL. Estimaciones con base en el MCS-ENIGH 2008, 2010, 2012, 2014 y el MEC del MCS-ENIGH 2016 y 2018.	
Medios de verificación		
Supuestos		
Observaciones		
Id_mir	<input type="text" value="12554"/>	

- 1 El presente documento despliega la información perteneciente a los indicadores estratégicos y gestión de aquellos programas presupuestarios que proveen de bienes y servicios que generan valor público a la ciudadanía jalisciense
- 2 Se muestra el número del Componente relacionado con el indicador.

### GOBIERNO DEL ESTADO DE JALISCO PRESUPUESTO DE EGRESOS PARA EL EJERCICIO FISCAL 2021

#### Ficha Técnica de Indicador

#### Sistema de Evaluación del Desempeño (SED)

Gobierno del Estado de Jalisco		Secretaría de la Hacienda Pública	
<b>Datos del Programa</b>			
<b>Fortalecimiento y Gestión de los Recursos para la Atención del Paciente con Neoplasias</b>			
Eje: Desarrollo Social		Tema: Protección a la salud	
<b>¿Quién gasta?</b>			
05	Unidad Presupuestal	018	Unidad Responsable
Secretaría de Salud Jalisco		Instituto Jalisciense de Cancerología	
00163	Unidad Ejecutora del Gasto	Instituto Jalisciense de Cancerología	
<b>¿Para qué se gasta?</b>			
Finalidad	Función	Subfunción	
Desarrollo Social	Salud	Prestación de Servicios de Salud a la Persona	
<b>Presupuesto asignado al Programa Presupuestario</b>			
Monto		\$29,932,124.48	
<b>Objetivos</b>			
Nivel	Clave Componente	Resumen Narrativo	
Fin			
<b>Datos del Indicador</b>			
<b>Denominación</b>		<b>Método de cálculo</b>	
Porcentaje de la población en situación de pobreza extrema		$\left( \frac{\text{Proporción de la población en situación de pobreza extrema con respecto al total de la población (Realizado)}}{\text{Proporción de la población en situación de pobreza extrema con respecto al total de la población (Programado)}} \right) * 100$	
<b>Descripción del Indicador</b>			
Se refiere al porcentaje de la población que tiene tres o más carencias de seis posibles (rezago educativo, acceso a los servicios de salud, acceso a la seguridad social, calidad y espacios de la vivienda, servicios básicos en la vivienda y acceso a la alimentación) dentro del Índice de Privación Social y que, además, se encuentra por debajo de la línea de bienestar mínimo. Las personas en esta situación disponen de un ingreso tan bajo que, aun si lo dedicasen por completo a la adquisición de alimentos, no podrían adquirir los nutrientes necesarios para tener una vida sana.			
<b>Tipo de Indicador</b>	Estratégico	<b>Dimensión del Indicador</b>	Eficacia
<b>Cobertura</b>	Estatal	<b>Frecuencia de Medición</b>	Bienal
		<b>Año de Medición del Resultado</b>	2021
<b>Desagregado meta valor por género</b>			
		<b>Meta Institucional</b>	<b>Meta Valor</b>
		100%	3
		<b>Unidad de medida (meta valor)</b>	<b>Desagregado meta valor por género</b>
		Porcentaje	<b>Hombre</b> <b>Mujer</b>
			0.00    0.00
<b>Parámetros de semaforización</b>		<b>Sentido del Indicador</b>	<b>Línea Base (meta valor)</b>
130	80.00	79.99	60.00
59.99	0	Descendente	4
		<b>Año (Línea base)</b>	2008
<b>Variabes del Indicador</b>			
<b>Nombre de la Variable</b>		<b>Unidad de medida</b>	<b>Tipo de Acumulación</b>
Proporción de la población en situación de pobreza extrema con respecto al total de la población (realizado)		Porcentaje	Suma
Proporción de la población en situación de pobreza extrema con respecto al total de la población (programado)		Porcentaje	Suma
<b>Fuente de Información</b>			
CONEVAL Estimaciones con base en el MCS-ENIGH 2008, 2010, 2012, 2014 y el MEC del MCS-ENIGH 2016 y 2018.			
<b>Medios de verificación</b>			
<b>Supuestos</b>			
<b>Observaciones</b>			
<b>Id_ mir</b>	12563		

- 1 El presente documento despliega la información perteneciente a los indicadores estratégicos y gestión de aquellos programas presupuestarios que proveen de bienes y servicios que generan valor público a la ciudadanía jalisciense
- 2 Se muestra el número del Componente relacionado con el indicador.

### GOBIERNO DEL ESTADO DE JALISCO PRESUPUESTO DE EGRESOS PARA EL EJERCICIO FISCAL 2021 Ficha Técnica de Indicador

#### Sistema de Evaluación del Desempeño (SED)

Gobierno del Estado de Jalisco Secretaría de la Hacienda Pública

#### Datos del Programa

**Atención Integral y Especializada a toda la población que presenten neoplasias**

Eje: Desarrollo Social

Tema: Protección a la salud

#### ¿Quién gasta?

05 Unidad Presupuestal	018 Unidad Responsable	00163 Unidad Ejecutora del Gasto
Secretaría de Salud Jalisco	Instituto Jalisciense de Cancerología	Instituto Jalisciense de Cancerología

#### ¿Para qué se gasta?

Finalidad	Función	Subfunción
Desarrollo Social	Salud	Prestación de Servicios de Salud a la Persona

#### Presupuesto asignado al Programa Presupuestario

Monto

#### Objetivos

Nivel	Clave Componente	Resumen Narrativo
Fin		

#### Datos del Indicador

Denominación	Método de cálculo
Porcentaje de la población vulnerable por carencias sociales	$(\text{Población vulnerable por carencias sociales con respecto al total de la población. (Realizado)} / \text{Población vulnerable por carencias sociales con respecto al total de la población. (Programado)}) * 100$

#### Descripción del Indicador

Población que presenta una o más carencias sociales relacionadas con los siguientes indicadores: \_x000D\_ 1. Rezago educativo \_x000D\_ 2. Acceso a los servicios de salud. \_x000D\_ 3. Acceso a la seguridad social. \_x000D\_ 4. Calidad y espacios de la vivienda. \_x000D\_ 5. Servicios básicos en la vivienda. \_x000D\_ 6. Acceso a la alimentación, pero cuyo ingreso es superior a la línea de bienestar.

Tipo de Indicador	<input type="text" value="Estratégico"/>	Dimensión del Indicador	<input type="text" value="Eficacia"/>	Año de Medición del Resultado	<input type="text" value="2021"/>
Cobertura	<input type="text" value="Estatal"/>	Frecuencia de Medición	<input type="text" value="Bienal"/>		

#### Desagregado meta valor por género

Parámetros de semaforización	Meta Institucional	Meta Valor	Unidad de medida (meta valor)	Hombre	Mujer
	<div style="display: flex; justify-content: space-around;"> <div style="text-align: center;">130</div> <div style="text-align: center;">80.00</div> <div style="text-align: center;">79.99</div> <div style="text-align: center;">60.00</div> <div style="text-align: center;">59.99</div> <div style="text-align: center;">0</div> </div>	100%	36	Porcentaje	0.00
	Sentido del Indicador	Línea Base (meta valor)	Año (Línea base)		
	Descendente	36	2008		

#### Variables del Indicador

Nombre de la Variable	Unidad de medida	Tipo de Acumulación
Población vulnerable por carencias sociales con respecto al total de la población. (realizado)	Porcentaje	Suma
Población vulnerable por carencias sociales con respecto al total de la población. (programado)	Porcentaje	Suma

Fuente de Información	<input type="text" value="CONEVAL. Estimaciones con base en el MCS-ENIGH 2008, 2010, 2012, 2014 y el MEC del MCS-ENIGH 2016 y 2018."/>
Medios de verificación	<input type="text"/>
Supuestos	<input type="text"/>
Observaciones	<input type="text"/>
Id_ mir	<input type="text" value="13147"/>

- 1 El presente documento despliega la información perteneciente a los indicadores estratégicos y gestión de aquellos programas presupuestarios que proveen de bienes y servicios que generan valor público a la ciudadanía jalisciense
- 2 Se muestra el número del Componente relacionado con el indicador.

**GOBIERNO DEL ESTADO DE JALISCO**  
**PRESUPUESTO DE EGRESOS PARA EL EJERCICIO FISCAL 2021**

**Ficha Técnica de Indicador**

**Sistema de Evaluación del Desempeño (SED)**

Gobierno del Estado de Jalisco Secretaría de la Hacienda Pública

**Datos del Programa**

**Atención Integral y Especializada a toda la población que presenten neoplasias**

Eje: Desarrollo Social

Tema: Protección a la salud

**¿Quién gasta?**

05 Unidad Presupuestal	018 Unidad Responsable	00163 Unidad Ejecutora del Gasto
Secretaría de Salud Jalisco	Instituto Jalisciense de Cancerología	Instituto Jalisciense de Cancerología

**¿Para qué se gasta?**

Finalidad	Función	Subfunción
Desarrollo Social	Salud	Prestación de Servicios de Salud a la Persona

**Presupuesto asignado al Programa Presupuestario**

Monto

**Objetivos**

Nivel	Clave Componente	Resumen Narrativo
Fin		

**Datos del Indicador**

Denominación	Método de cálculo
Porcentaje de la población vulnerable por carencias sociales	$(\text{Población vulnerable por carencias sociales con respecto al total de la población. (Realizado)} / \text{Población vulnerable por carencias sociales con respecto al total de la población. (Programado)}) * 100$

**Descripción del Indicador**

Población que presenta una o más carencias sociales relacionadas con los siguientes indicadores: \_x000D\_ 1. Rezago educativo \_x000D\_ 2. Acceso a los servicios de salud. \_x000D\_ 3. Acceso a la seguridad social. \_x000D\_ 4. Calidad y espacios de la vivienda. \_x000D\_ 5. Servicios básicos en la vivienda. \_x000D\_ 6. Acceso a la alimentación, pero cuyo ingreso es superior a la línea de bienestar.

Tipo de Indicador	<input type="text" value="Estratégico"/>	Dimensión del Indicador	<input type="text" value="Eficacia"/>	Año de Medición del Resultado	<input type="text" value="2021"/>
Cobertura	<input type="text" value="Estatal"/>	Frecuencia de Medición	<input type="text" value="Bienal"/>		

**Desagregado meta valor por género**

Parámetros de semaforización	Meta Institucional	Meta Valor	Unidad de medida (meta valor)	Hombre	Mujer
	<div style="display: flex; justify-content: space-around;"> <div style="text-align: center;">130</div> <div style="text-align: center;">80.00</div> <div style="text-align: center;">79.99</div> <div style="text-align: center;">60.00</div> <div style="text-align: center;">59.99</div> <div style="text-align: center;">0</div> </div>	100%	36	Porcentaje	0.00
	Sentido del Indicador	Línea Base (meta valor)	Año (Línea base)		
	Descendente	36	2008		

**Variables del Indicador**

Nombre de la Variable	Unidad de medida	Tipo de Acumulación
Población vulnerable por carencias sociales con respecto al total de la población. (realizado)	Porcentaje	Suma
Población vulnerable por carencias sociales con respecto al total de la población. (programado)	Porcentaje	Suma

**Fuente de Información**

**Medios de verificación**

**Supuestos**

**Observaciones**

**Id\_ mir**

- 1 El presente documento despliega la información perteneciente a los indicadores estratégicos y gestión de aquellos programas presupuestarios que proveen de bienes y servicios que generan valor público a la ciudadanía jalisciense
- 2 Se muestra el número del Componente relacionado con el indicador.

### GOBIERNO DEL ESTADO DE JALISCO PRESUPUESTO DE EGRESOS PARA EL EJERCICIO FISCAL 2021 Ficha Técnica de Indicador

#### Sistema de Evaluación del Desempeño (SED)

Gobierno del Estado de Jalisco Secretaría de la Hacienda Pública

#### Datos del Programa

#### Atención Integral y Especializada a toda la población que presenten neoplasias

Eje: Desarrollo Social

Tema: Protección a la salud

#### ¿Quién gasta?

05 Unidad Presupuestal	018 Unidad Responsable	00163 Unidad Ejecutora del Gasto
Secretaría de Salud Jalisco	Instituto Jalisciense de Cancerología	Instituto Jalisciense de Cancerología

#### ¿Para qué se gasta?

Finalidad	Función	Subfunción
Desarrollo Social	Salud	Prestación de Servicios de Salud a la Persona

#### Presupuesto asignado al Programa Presupuestario

Monto

#### Objetivos

Nivel	Clave Componente	Resumen Narrativo
Propósito		

#### Datos del Indicador

Denominación	Método de cálculo
Cobertura de población con seguro público de salud	$(\text{Porcentaje de la población total residente del estado que cuenta con un seguro público de salud vigente (Realizado)} / \text{Porcentaje de la población total residente del estado que cuenta con un seguro público de salud vigente (Programado)}) * 100$

#### Descripción del Indicador

Expresa el porcentaje de la población total residente del estado que cuenta con un seguro público de salud vigente, ya sea por parte de las instituciones de seguridad social federal (IMSS, ISSSTE, SEDENA, SEMAR, PEMEX), o por parte del Sistema de Protección Social en Salud, conocido actualmente como Seguro Popular.

Tipo de Indicador	<input type="text" value="Estratégico"/>	Dimensión del Indicador	<input type="text" value="Eficacia"/>	Año de Medición del Resultado	<input type="text" value="2021"/>
Cobertura	<input type="text" value="Estatal"/>	Frecuencia de Medición	<input type="text" value="Anual"/>		

#### Desagregado meta valor por género

Parámetros de semaforización						Meta Institucional	Meta Valor	Unidad de medida (meta valor)	Desagregado meta valor por género	
0	59.99	60.00	79.99	80.00	130	100%	90	Porcentaje	Hombre	Mujer
<span style="color: red;">■</span>	<span style="color: red;">■</span>	<span style="color: yellow;">■</span>	<span style="color: yellow;">■</span>	<span style="color: green;">■</span>	<span style="color: green;">■</span>	Sentido del Indicador	Línea Base (meta valor)	Año (Línea base)	<input type="text" value="0.00"/>	<input type="text" value="0.00"/>
						Ascendente	<input type="text" value="88"/>	<input type="text" value="2017"/>		

#### Variables del Indicador

Nombre de la Variable	Unidad de medida	Tipo de Acumulación
Porcentaje de la población total residente del estado que cuenta con un seguro público de salud vigente (realizado)	Porcentaje	Suma
Porcentaje de la población total residente del estado que cuenta con un seguro público de salud vigente (programado)	Porcentaje	Suma

**Fuente de Información**

**Medios de verificación**

**Supuestos**

**Observaciones**

**Id\_mir**

- 1 El presente documento despliega la información perteneciente a los indicadores estratégicos y gestión de aquellos programas presupuestarios que proveen de bienes y servicios que generan valor público a la ciudadanía jalisciense
- 2 Se muestra el número del Componente relacionado con el indicador.

### GOBIERNO DEL ESTADO DE JALISCO PRESUPUESTO DE EGRESOS PARA EL EJERCICIO FISCAL 2021

#### Ficha Técnica de Indicador

#### Sistema de Evaluación del Desempeño (SED)

Gobierno del Estado de Jalisco Secretaría de la Hacienda Pública

#### Datos del Programa

**Fortalecimiento y Gestión de los Recursos para la Atención del Paciente con Neoplasias**

Eje: Desarrollo Social

Tema: Protección a la salud

#### ¿Quién gasta?

05 Unidad Presupuestal	018 Unidad Responsable	00163 Unidad Ejecutora del Gasto
Secretaría de Salud Jalisco	Instituto Jalisciense de Cancerología	Instituto Jalisciense de Cancerología

#### ¿Para qué se gasta?

Finalidad	Función	Subfunción
Desarrollo Social	Salud	Prestación de Servicios de Salud a la Persona

#### Presupuesto asignado al Programa Presupuestario

Monto

#### Objetivos

Nivel	Clave Componente	Resumen Narrativo
Propósito		

#### Datos del Indicador

Denominación	Método de cálculo
Cobertura de población con seguro público de salud	$(\text{Porcentaje de la población total residente del estado que cuenta con un seguro público de salud vigente (Realizado)} / \text{Porcentaje de la población total residente del estado que cuenta con un seguro público de salud vigente (Programado)}) * 100$

#### Descripción del Indicador

Expresa el porcentaje de la población total residente del estado que cuenta con un seguro público de salud vigente, ya sea por parte de las instituciones de seguridad social federal (IMSS, ISSSTE, SEDENA, SEMAR, PEMEX), o por parte del Sistema de Protección Social en Salud, conocido actualmente como Seguro Popular.

Tipo de Indicador	<input type="text" value="Estratégico"/>	Dimensión del Indicador	<input type="text" value="Eficacia"/>	Año de Medición del Resultado	<input type="text" value="2021"/>
Cobertura	<input type="text" value="Estatal"/>	Frecuencia de Medición	<input type="text" value="Anual"/>		

#### Desagregado meta valor por género

Parámetros de semaforización						Meta Institucional	Meta Valor	Unidad de medida (meta valor)	Desagregado meta valor por género	
0	59.99	60.00	79.99	80.00	130	100%	90	Porcentaje	Hombre	Mujer
<span style="color: red;">■</span>	<span style="color: red;">■</span>	<span style="color: yellow;">■</span>	<span style="color: yellow;">■</span>	<span style="color: green;">■</span>	<span style="color: green;">■</span>	Sentido del Indicador	Línea Base (meta valor)	Año (Línea base)	0.00	0.00
						Ascendente	88	2017		

#### Variables del Indicador

Nombre de la Variable	Unidad de medida	Tipo de Acumulación
Porcentaje de la población total residente del estado que cuenta con un seguro público de salud vigente (realizado)	Porcentaje	Suma
Porcentaje de la población total residente del estado que cuenta con un seguro público de salud vigente (programado)	Porcentaje	Suma

**Fuente de Información**

**Medios de verificación**

**Supuestos**

**Observaciones**

**Id\_mir**

- 1 El presente documento despliega la información perteneciente a los indicadores estratégicos y gestión de aquellos programas presupuestarios que proveen de bienes y servicios que generan valor público a la ciudadanía jalisciense
- 2 Se muestra el número del Componente relacionado con el indicador.

### GOBIERNO DEL ESTADO DE JALISCO PRESUPUESTO DE EGRESOS PARA EL EJERCICIO FISCAL 2021 Ficha Técnica de Indicador

#### Sistema de Evaluación del Desempeño (SED)

Gobierno del Estado de Jalisco Secretaría de la Hacienda Pública

#### Datos del Programa

#### Atención Integral y Especializada a toda la población que presenten neoplasias

Eje: Desarrollo Social

Tema: Protección a la salud

#### ¿Quién gasta?

05 Unidad Presupuestal	018 Unidad Responsable	00163 Unidad Ejecutora del Gasto
Secretaría de Salud Jalisco	Instituto Jalisciense de Cancerología	Instituto Jalisciense de Cancerología

#### ¿Para qué se gasta?

Finalidad	Función	Subfunción
Desarrollo Social	Salud	Prestación de Servicios de Salud a la Persona

#### Presupuesto asignado al Programa Presupuestario

Monto

#### Objetivos

Nivel	Clave Componente	Resumen Narrativo
Propósito		

#### Datos del Indicador

Denominación	Método de cálculo
Cobertura de población con seguro público de salud	$(\text{Porcentaje de la población total residente del estado que cuenta con un seguro público de salud vigente (Realizado)} / \text{Porcentaje de la población total residente del estado que cuenta con un seguro público de salud vigente (Programado)}) * 100$

#### Descripción del Indicador

Expresa el porcentaje de la población total residente del estado que cuenta con un seguro público de salud vigente, ya sea por parte de las instituciones de seguridad social federal (IMSS, ISSSTE, SEDENA, SEMAR, PEMEX), o por parte del Sistema de Protección Social en Salud, conocido actualmente como Seguro Popular.

Tipo de Indicador	<input type="text" value="Estratégico"/>	Dimensión del Indicador	<input type="text" value="Eficacia"/>	Año de Medición del Resultado	<input type="text" value="2021"/>
Cobertura	<input type="text" value="Estatal"/>	Frecuencia de Medición	<input type="text" value="Anual"/>		

#### Desagregado meta valor por género

Parámetros de semaforización	Meta Institucional	Meta Valor	Unidad de medida (meta valor)	Desagregado meta valor por género	
				Hombre	Mujer
<div style="display: flex; justify-content: space-between; width: 100%;"> <span>0</span> <span>59.99</span> <span>60.00</span> <span>79.99</span> <span>80.00</span> <span>130</span> </div> <div style="display: flex; justify-content: space-between; width: 100%; margin-top: 5px;"> <div style="width: 10%; background-color: red; height: 10px;"></div> <div style="width: 10%; background-color: yellow; height: 10px;"></div> <div style="width: 10%; background-color: green; height: 10px;"></div> </div>	<input type="text" value="100%"/>	<input type="text" value="90"/>	<input type="text" value="Porcentaje"/>	<input type="text" value="0.00"/>	<input type="text" value="0.00"/>
	Sentido del Indicador	Línea Base (meta valor)	Año (Línea base)		
	<input type="text" value="Ascendente"/>	<input type="text" value="88"/>	<input type="text" value="2017"/>		

#### Variables del Indicador

Nombre de la Variable	Unidad de medida	Tipo de Acumulación
Porcentaje de la población total residente del estado que cuenta con un seguro público de salud vigente (realizado)	Porcentaje	Suma
Porcentaje de la población total residente del estado que cuenta con un seguro público de salud vigente (programado)	Porcentaje	Suma

**Fuente de Información**

**Medios de verificación**

**Supuestos**

**Observaciones**

**Id\_mir**

- 1 El presente documento despliega la información perteneciente a los indicadores estratégicos y gestión de aquellos programas presupuestarios que proveen de bienes y servicios que generan valor público a la ciudadanía jalisciense
- 2 Se muestra el número del Componente relacionado con el indicador.

### GOBIERNO DEL ESTADO DE JALISCO PRESUPUESTO DE EGRESOS PARA EL EJERCICIO FISCAL 2021 Ficha Técnica de Indicador

#### Sistema de Evaluación del Desempeño (SED)

Gobierno del Estado de JaliscoSecretaría de la Hacienda Pública

#### Datos del Programa

**Atención Integral y Especializada a toda la población que presenten neoplasias**

Eje: Desarrollo Social

Tema: Protección a la salud

#### ¿Quién gasta?

05 Unidad Presupuestal	018 Unidad Responsable	00163 Unidad Ejecutora del Gasto
Secretaría de Salud Jalisco	Instituto Jalisciense de Cancerología	Instituto Jalisciense de Cancerología

#### ¿Para qué se gasta?

Finalidad	Función	Subfunción
Desarrollo Social	Salud	Prestación de Servicios de Salud a la Persona

#### Presupuesto asignado al Programa Presupuestario

Monto

#### Objetivos

Nivel	Clave Componente	Resumen Narrativo
Componente	A2	Tratamiento integral y especializado otorgado al paciente con neoplasias

#### Datos del Indicador

Denominación	Método de cálculo
02 Total de Tratamientos Integrales otorgados a los pacientes con neoplasias en el Instituto	(Cirugías realizadas + egresos+ aplicaciones de quimioterapia+ tratamientos radiantes+Conos cervicales+ atención en admisión continua+ procedimientos en clínica de catéter, heridas y estomas (Realizado) / Cirugías realizadas + egresos+ aplicaciones de quimioterapia+ tratamientos radiantes+Conos cervicales+ atención en admisión continua+ procedimientos en clínica de catéter, heridas y estomas (Programado))*100

**Descripción del Indicador**  
Atención especializada otorgada mediante el tratamiento integral al paciente que presenta alguna neoplasia en el Instituto

<b>Tipo de Indicador</b>	<input type="text" value="Estratégico"/>	<b>Dimensión del Indicador</b>	<input type="text" value="Eficiencia"/>	<b>Año de Medición del Resultado</b>	<input type="text" value="2021"/>
<b>Cobertura</b>	<input type="text" value="Estatal"/>	<b>Frecuencia de Medición</b>	<input type="text" value="Mensual"/>		

#### Desagregado meta valor por género

Parámetros de semaforización	Meta Institucional	Meta Valor	Unidad de medida (meta valor)	Hombre	Mujer
	<div style="display: flex; justify-content: space-around;"> <span>0</span> <span>59.99</span> <span>60.00</span> <span>79.99</span> <span>80.00</span> <span>130</span> </div> <div style="display: flex; justify-content: space-around; margin-top: 5px;"> <span style="width: 15px; height: 15px; background-color: red; border: 1px solid black;"></span> <span style="width: 15px; height: 15px; background-color: yellow; border: 1px solid black;"></span> <span style="width: 15px; height: 15px; background-color: green; border: 1px solid black;"></span> </div>	<input type="text" value="100%"/>	<input type="text" value="59,800"/>	<input type="text" value="Tratamiento"/>	<input type="text" value="0.00"/>
	Sentido del Indicador	Línea Base (meta valor)	Año (Línea base)		
	<input type="text" value="Ascendente"/>	<input type="text" value="22,449"/>	<input type="text" value="2019"/>		

#### Variables del Indicador

Nombre de la Variable	Unidad de medida	Tipo de Acumulación
Cirugías realizadas + egresos+ aplicaciones de quimioterapia+ tratamientos radiantes+Conos cervicales+ atención en admisión continua+ procedimientos en clínica de catéter, heridas y estomas (realizado)	<input type="text" value="Tratamiento"/>	<input type="text" value="Suma"/>
Cirugías realizadas + egresos+ aplicaciones de quimioterapia+ tratamientos radiantes+Conos cervicales+ atención en admisión continua+ procedimientos en clínica de catéter, heridas y estomas (programado)	<input type="text" value="Tratamiento"/>	<input type="text" value="Suma"/>

**Fuente de Información**  
Hoja de Informe de programación quirúrgica. Sistema Informático SIHO.Bitacora de Física medica. Hoja de Informe diario de aplicaciones de quimioterapia, Hoja de informe diario de admisión continua, Bitácora de productividad de Clínica de catéter, Bitácora de Productividad de heridas y estomas

**Medios de verificación**  
Hoja de Informe de programación quirúrgica. Sistema Informático SIHO.Bitacora de Física medica. Hoja de Informe diario de aplicaciones de quimioterapia, Hoja de informe diario de admisión continua, Bitácora de productividad de Clínica de catéter, Bitácora de Productividad de heridas y estomas. Pagina web de la Institución

**Supuestos**

**Observaciones**

**Id. mir**

- 1 El presente documento despliega la información perteneciente a los indicadores estratégicos y gestión de aquellos programas presupuestarios que proveen de bienes y servicios que generan valor público a la ciudadanía jalisciense
- 2 Se muestra el número del Componente relacionado con el indicador.



### GOBIERNO DEL ESTADO DE JALISCO PRESUPUESTO DE EGRESOS PARA EL EJERCICIO FISCAL 2021 Ficha Técnica de Indicador

#### Sistema de Evaluación del Desempeño (SED)

Gobierno del Estado de Jalisco Secretaría de la Hacienda Pública

#### Datos del Programa

**Atención Integral y Especializada a toda la población que presenten neoplasias**

Eje: Desarrollo Social

Tema: Protección a la salud

#### ¿Quién gasta?

05 Unidad Presupuestal	018 Unidad Responsable	00163 Unidad Ejecutora del Gasto
Secretaría de Salud Jalisco	Instituto Jalisciense de Cancerología	Instituto Jalisciense de Cancerología

#### ¿Para qué se gasta?

Finalidad	Función	Subfunción
Desarrollo Social	Salud	Prestación de Servicios de Salud a la Persona

#### Presupuesto asignado al Programa Presupuestario

Monto

#### Objetivos

Nivel	Clave Componente	Resumen Narrativo
Componente	A3	Rehabilitación otorgada a pacientes con neoplasias

#### Datos del Indicador

Denominación	Método de cálculo
03 Total de rehabilitación otorgada a pacientes con neoplasias	(Consulta de clínica del dolor+ manejo del dolor en hospitalización+ intervenciones de psicología en hospitalización+ consultas de soporte + visitas domiciliarias (Realizado) / Consulta de clínica del dolor+ manejo del dolor en hospitalización+ intervenciones de psicología en hospitalización+ consultas de soporte + visitas domiciliarias (Programado))*100

**Descripción del Indicador**  
Contribuir a mejorar la calidad de vida del paciente mediante la atención especializada en etapas del tratamiento curativo y paliativo

<b>Tipo de Indicador</b>	Estratégico	<b>Dimensión del Indicador</b>	Eficiencia	<b>Año de Medición del Resultado</b>	2021
<b>Cobertura</b>	Estatal	<b>Frecuencia de Medición</b>	Mensual		

#### Desagregado meta valor por género

Parámetros de semaforización						Meta Institucional	Meta Valor	Unidad de medida (meta valor)	Hombre	Mujer
0	59.99	60.00	79.99	80.00	130	100%	27,310	Consulta	0.00	0.00
<div style="display: flex; justify-content: space-around; align-items: center;"> <div style="width: 15px; height: 15px; background-color: red; margin: 2px;"></div> <div style="width: 15px; height: 15px; background-color: red; margin: 2px;"></div> <div style="width: 15px; height: 15px; background-color: yellow; margin: 2px;"></div> <div style="width: 15px; height: 15px; background-color: yellow; margin: 2px;"></div> <div style="width: 15px; height: 15px; background-color: green; margin: 2px;"></div> <div style="width: 15px; height: 15px; background-color: green; margin: 2px;"></div> </div>						Sentido del Indicador	Línea Base (meta valor)	Año (Línea base)		
						Ascendente	No disponible	2019		

#### Variables del Indicador

Nombre de la Variable	Unidad de medida	Tipo de Acumulación
Consulta de clínica del dolor+ manejo del dolor en hospitalización+ intervenciones de psicología en hospitalización+ consultas de soporte + visitas domiciliarias (realizado)	Consulta	Suma
Consulta de clínica del dolor+ manejo del dolor en hospitalización+ intervenciones de psicología en hospitalización+ consultas de soporte + visitas domiciliarias (programado)	Consulta	Suma

**Fuente de Información**

**Medios de verificación**

**Supuestos**

**Observaciones**

**Id. mir**

- 1 El presente documento despliega la información perteneciente a los indicadores estratégicos y gestión de aquellos programas presupuestarios que proveen de bienes y servicios que generan valor público a la ciudadanía jalisciense
- 2 Se muestra el número del Componente relacionado con el indicador.

### GOBIERNO DEL ESTADO DE JALISCO PRESUPUESTO DE EGRESOS PARA EL EJERCICIO FISCAL 2021 Ficha Técnica de Indicador

#### Sistema de Evaluación del Desempeño (SED)

Gobierno del Estado de Jalisco Secretaría de la Hacienda Pública

#### Datos del Programa

**Atención Integral y Especializada a toda la población que presenten neoplasias**

Eje: Desarrollo Social

Tema: Protección a la salud

#### ¿Quién gasta?

05 Unidad Presupuestal	018 Unidad Responsable	00163 Unidad Ejecutora del Gasto
Secretaría de Salud Jalisco	Instituto Jalisciense de Cancerología	Instituto Jalisciense de Cancerología

#### ¿Para qué se gasta?

Finalidad	Función	Subfunción
Desarrollo Social	Salud	Prestación de Servicios de Salud a la Persona

#### Presupuesto asignado al Programa Presupuestario

Monto

#### Objetivos

Nivel	Clave Componente	Resumen Narrativo
Componente	A1	Atención especializada para el diagnóstico de Neoplasias

#### Datos del Indicador

Denominación	Método de cálculo
01- Total de Atenciones Diagnosticas de neoplasias realizadas al paciente en el Instituto.	(Consultas Subsecuentes +Consultas de Primera vez +Procedimientos diagnósticos colposcopicos+ Endoscopias+ estudios de mastografias+ estudios de ecosonogramas mamarios (Realizado) / Consultas Subsecuentes +Consultas de Primera vez +Procedimientos diagnósticos colposcopicos+ Endoscopias+ estudios de mastografias+ estudios de ecosonogramas mamarios (Programado))*100

**Descripción del Indicador**  
Contribuir a fortalecer y garantizar el acceso efectivo a la Atención especializada para el diagnóstico de neoplasias mediante consultas, estudios para clínicos y/o procedimientos diagnósticos a hombres y mujeres

<b>Tipo de Indicador</b>	<input type="text" value="Estratégico"/>	<b>Dimensión del Indicador</b>	<input type="text" value="Eficiencia"/>	<b>Año de Medición del Resultado</b>	<input type="text" value="2021"/>
<b>Cobertura</b>	<input type="text" value="Estatal"/>	<b>Frecuencia de Medición</b>	<input type="text" value="Mensual"/>		

Parámetros de semaforización	Meta Institucional	Meta Valor	Unidad de medida (meta valor)	Desagregado meta valor por género	
				Hombre	Mujer
<input type="text" value="0"/> <input type="text" value="59.99"/> <input type="text" value="60.00"/> <input type="text" value="79.99"/> <input type="text" value="80.00"/> <input type="text" value="130"/>	<input type="text" value="100%"/>	<input type="text" value="109,458"/>	<input type="text" value="Consulta"/>	<input type="text" value="0.00"/>	<input type="text" value="0.00"/>
<div style="display: flex; justify-content: space-around; width: 100%;"> <div style="width: 20px; height: 20px; background-color: red; border: 1px solid black;"></div> <div style="width: 20px; height: 20px; background-color: yellow; border: 1px solid black;"></div> <div style="width: 20px; height: 20px; background-color: green; border: 1px solid black;"></div> </div>	<b>Sentido del Indicador</b>	<b>Línea Base (meta valor)</b>	<b>Año (Línea base)</b>		
	<input type="text" value="Ascendente"/>	<input type="text" value="60,984"/>	<input type="text" value="2019"/>		

#### Variables del Indicador

Nombre de la Variable	Unidad de medida	Tipo de Acumulación
Consultas Subsecuentes +Consultas de Primera vez +Procedimientos diagnósticos colposcopicos+ Endoscopias+ estudios de mastografias+ estudios de ecosonogramas mamarios (realizado)	Consulta	Suma
Consultas Subsecuentes +Consultas de Primera vez +Procedimientos diagnósticos colposcopicos+ Endoscopias+ estudios de mastografias+ estudios de ecosonogramas mamarios (programado)	Consulta	Suma

**Fuente de Información** Sistema Informático SIHO.Bitacoras de Productividad y hojas de productividad Hoja de Informe diario de Enfermería de Displasias, Hoja de Informe diario de Quirofano, Bitácora de Ecosonogramas Informes de Ecosonogramas

**Medios de verificación** Total Consultas Subsecuentes +Total Consultas de Primera vez +Total Procedimientos diagnosticos colposcopicos+Total de Endoscopias+total de estudios de mastografias+total de estudios de ecosonogramas mamarios

**Supuestos** Paciente que requiere y acude al Instituto a recibir atención medica

**Observaciones**

**Id\_mir**

- 1 El presente documento despliega la información perteneciente a los indicadores estratégicos y gestión de aquellos programas presupuestarios que proveen de bienes y servicios que generan valor público a la ciudadanía jalisciense
- 2 Se muestra el número del Componente relacionado con el indicador.

### GOBIERNO DEL ESTADO DE JALISCO PRESUPUESTO DE EGRESOS PARA EL EJERCICIO FISCAL 2021 Ficha Técnica de Indicador

#### Sistema de Evaluación del Desempeño (SED)

Gobierno del Estado de JaliscoSecretaría de la Hacienda Pública

**Datos del Programa**

**Fortalecimiento y Gestión de los Recursos para la Atención del Paciente con Neoplasias**

Eje: Desarrollo SocialTema: Protección a la salud

#### ¿Quién gasta?

<b>05</b> Unidad Presupuestal	<b>018</b> Unidad Responsable	<b>00163</b> Unidad Ejecutora del Gasto
Secretaría de Salud Jalisco	Instituto Jalisciense de Cancerología	Instituto Jalisciense de Cancerología

#### ¿Para qué se gasta?

<b>Finalidad</b>	<b>Función</b>	<b>Subfunción</b>
Desarrollo Social	Salud	Prestación de Servicios de Salud a la Persona

#### Presupuesto asignado al Programa Presupuestario

Monto

#### Objetivos

<b>Nivel</b>	<b>Clave Componente</b>	<b>Resumen Narrativo</b>
Componente	02	Administración de recursos eficiente realizada del Instituto Jalisciense de Cancerología

#### Datos del Indicador

<b>Denominación</b>	<b>Método de cálculo</b>
02 Total de Acciones realizadas para la Administración de Recursos eficiente del Instituto Jalisciense de Cancerología	(Estados financieros realizados +nominas pagadas+ licitaciones con y sin concurrencia+Mantenimientos preventivos realizados al equipo medico, electromecánico y de computo (Realizado) / Estados financieros realizados +nominas pagadas+ licitaciones con y sin concurrencia+Mantenimientos preventivos realizados al equipo medico, electromecánico y de computo (Programado))^100

**Descripción del Indicador**  
Acciones encaminadas a la Administración de Recursos eficiente del Instituto Jalisciense de Cancerología

<b>Tipo de Indicador</b>	<input type="text" value="Gestión"/>	<b>Dimensión del Indicador</b>	<input type="text" value="Eficiencia"/>	<b>Año de Medición del Resultado</b>	<input type="text" value="2021"/>
<b>Cobertura</b>	<input type="text" value="Estatal"/>	<b>Frecuencia de Medición</b>	<input type="text" value="Mensual"/>		

<b>Desagregado meta valor por género</b>						
<b>Parámetros de semaforización</b>		<b>Meta Institucional</b>	<b>Meta Valor</b>	<b>Unidad de medida (meta valor)</b>	<b>Hombre</b>	<b>Mujer</b>
<input type="text" value="0"/>	<input type="text" value="59.99"/>	<input type="text" value="100%"/>	<input type="text" value="6,926"/>	<input type="text" value="Estado Financiero"/>	<input type="text" value="0.00"/>	<input type="text" value="0.00"/>
<input type="text" value="60.00"/>	<input type="text" value="79.99"/>	<b>Sentido del Indicador</b>	<b>Línea Base (meta valor)</b>	<b>Año (Línea base)</b>		
<input type="text" value="80.00"/>	<input type="text" value="130"/>	<input type="text" value="Ascendente"/>	<input type="text" value="12"/>	<input type="text" value="2019"/>		

#### Variables del Indicador

<b>Nombre de la Variable</b>	<b>Unidad de medida</b>	<b>Tipo de Acumulación</b>
Estados financieros realizados +nominas pagadas+ licitaciones con y sin concurrencia+Mantenimientos preventivos realizados al equipo medico, electromecánico y de computo (realizado)	Estado Financiero	Suma
Estados financieros realizados +nominas pagadas+ licitaciones con y sin concurrencia+Mantenimientos preventivos realizados al equipo medico, electromecánico y de computo (programado)	Estado Financiero	Suma

**Fuente de Información**

**Medios de verificación**

**Supuestos**

**Observaciones**

**Id\_mir**

- 1 El presente documento despliega la información perteneciente a los indicadores estratégicos y gestión de aquellos programas presupuestarios que proveen de bienes y servicios que generan valor público a la ciudadanía jalisciense
- 2 Se muestra el número del Componente relacionado con el indicador.

### GOBIERNO DEL ESTADO DE JALISCO PRESUPUESTO DE EGRESOS PARA EL EJERCICIO FISCAL 2021 Ficha Técnica de Indicador

#### Sistema de Evaluación del Desempeño (SED)

Gobierno del Estado de JaliscoSecretaría de la Hacienda Pública

#### Datos del Programa

#### Fortalecimiento y Gestión de los Recursos para la Atención del Paciente con Neoplasias

Eje: Desarrollo Social

Tema: Protección a la salud

#### ¿Quién gasta?

05 Unidad Presupuestal	018 Unidad Responsable	00163 Unidad Ejecutora del Gasto
Secretaría de Salud Jalisco	Instituto Jalisciense de Cancerología	Instituto Jalisciense de Cancerología

#### ¿Para qué se gasta?

Finalidad	Función	Subfunción
Desarrollo Social	Salud	Prestación de Servicios de Salud a la Persona

#### Presupuesto asignado al Programa Presupuestario

Monto

#### Objetivos

Nivel	Clave Componente	Resumen Narrativo
Componente	A1	Enseñanza, Capacitación, Investigación y Desarrollo Institucional otorgada a profesionales de la Salud.

#### Datos del Indicador

Denominación	Método de cálculo
01 Total de profesionales de la Salud en formación mediante la Enseñanza, capacitación, Investigación de las Neoplasias	(Personal capacitado en el Instituto+ cursos otorgados +Publicaciones de investigación + Investigaciones + diplomas otorgados (Realizado) / Personal capacitado en el Instituto+ cursos otorgados +Publicaciones de investigación + Investigaciones + diplomas otorgados (Programado))*100

**Descripción del Indicador**  
Formación de recursos humanos aplicables para el tratamiento de los pacientes con neoplasias estableciendo programas de investigación clínica y capacitación para su personal

<b>Tipo de Indicador</b>	<input type="text" value="Gestión"/>	<b>Dimensión del Indicador</b>	<input type="text" value="Eficiencia"/>	<b>Año de Medición del Resultado</b>	<input type="text" value="2021"/>
<b>Cobertura</b>	<input type="text" value="Estatal"/>	<b>Frecuencia de Medición</b>	<input type="text" value="Mensual"/>		

Parámetros de semaforización		Desagregado meta valor por género				
		Meta Institucional	Meta Valor	Unidad de medida (meta valor)	Hombre	Mujer
0	59.99	100%	1,924	Capacitación	0.00	0.00
60.00	79.99	Sentido del Indicador	Línea Base (meta valor)	Año (Línea base)		
80.00	130	Ascendente	287	2019		

#### Variables del Indicador

Nombre de la Variable	Unidad de medida	Tipo de Acumulación
Personal capacitado en el Instituto+ cursos otorgados +Publicaciones de investigación + Investigaciones + diplomas otorgados (realizado)	Capacitación	Suma
Personal capacitado en el Instituto+ cursos otorgados +Publicaciones de investigación + Investigaciones + diplomas otorgados (programado)	Capacitación	Suma

**Fuente de Información**

**Medios de verificación**

**Supuestos**

**Observaciones**

**id\_mir**

- 1 El presente documento despliega la información perteneciente a los indicadores estratégicos y gestión de aquellos programas presupuestarios que proveen de bienes y servicios que generan valor público a la ciudadanía jalisciense
- 2 Se muestra el número del Componente relacionado con el indicador.

### GOBIERNO DEL ESTADO DE JALISCO PRESUPUESTO DE EGRESOS PARA EL EJERCICIO FISCAL 2021 Ficha Técnica de Indicador

#### Sistema de Evaluación del Desempeño (SED)

Gobierno del Estado de Jalisco
Secretaría de la Hacienda Pública

#### Datos del Programa

**Atención Integral y Especializada a toda la población que presenten neoplasias**

Eje: Desarrollo Social

Tema: Protección a la salud

#### ¿Quién gasta?

05 Unidad Presupuestal	018 Unidad Responsable	00163 Unidad Ejecutora del Gasto
Secretaría de Salud Jalisco	Instituto Jalisciense de Cancerología	Instituto Jalisciense de Cancerología

#### ¿Para qué se gasta?

Finalidad	Función	Subfunción
Desarrollo Social	Salud	Prestación de Servicios de Salud a la Persona

#### Presupuesto asignado al Programa Presupuestario

Monto: \$147,138,192.52

#### Objetivos

Nivel	Clave Componente	Resumen Narrativo
Componente	A6	Reconstrucción mamaria realizada, para mejorar la calidad de vida de los pacientes con cáncer de mama

#### Datos del Indicador

Denominación	Método de cálculo
04- Total de reconstrucción mamaria realizada para mejorar la calidad de vida de los pacientes con cáncer de mama	$(\text{Intervenciones para reconstrucción mamaria (Realizado)} / \text{Intervenciones para reconstrucción mamaria (Programado)}) * 100$

Descripción del Indicador: Reconstrucción mamaria para mejorar la calidad de vida del paciente

Tipo de Indicador	Estratégico	Dimensión del Indicador	Eficiencia	Año de Medición del Resultado	2021
Cobertura	Estatal	Frecuencia de Medición	Mensual		

#### Desagregado meta valor por género

Parámetros de semaforización						Meta Institucional	Meta Valor	Unidad de medida (meta valor)	Hombre	Mujer
0	59.99	60.00	79.99	80.00	130	100%	600	Intervención	0.00	0.00
						Sentido del Indicador	Línea Base (meta valor)	Año (Línea base)		
						Ascendente	No disponible	No disponible		

#### Variables del Indicador

Nombre de la Variable	Unidad de medida	Tipo de Acumulación
Intervenciones para reconstrucción mamaria (realizado)	Intervención	Suma
Intervenciones para reconstrucción mamaria (programado)	Intervención	Suma

Fuente de Información: Bitacoras de Quirofano sistema SIHO

Medios de verificación: Bitacoras de Quirofano Sistema SIHO

Supuestos: Que el paciente con cáncer de mama sea candidato para la reconstrucción mamaria

Observaciones:

Id. mir: 12553

- 1 El presente documento despliega la información perteneciente a los indicadores estratégicos y gestión de aquellos programas presupuestarios que proveen de bienes y servicios que generan valor público a la ciudadanía jalisciense
- 2 Se muestra el número del Componente relacionado con el indicador.

### GOBIERNO DEL ESTADO DE JALISCO PRESUPUESTO DE EGRESOS PARA EL EJERCICIO FISCAL 2021 Ficha Técnica de Indicador

#### Sistema de Evaluación del Desempeño (SED)

Gobierno del Estado de Jalisco Secretaría de la Hacienda Pública

#### Datos del Programa

**Fortalecimiento de la cultura integral de trasplante de órganos y tejidos**

Eje: Desarrollo Social

Tema: Protección a la salud

#### ¿Quién gasta?

05 Unidad Presupuestal	019 Unidad Responsable	00164 Unidad Ejecutora del Gasto
Secretaría de Salud Jalisco	Consejo Estatal de Trasplantes de Órganos y Tejidos	Consejo Estatal de Trasplantes de Órganos y Tejidos

#### ¿Para qué se gasta?

Finalidad	Función	Subfunción
Desarrollo Social	Salud	Prestación de Servicios de Salud a la Comunidad

#### Presupuesto asignado al Programa Presupuestario

Monto

#### Objetivos

Nivel	Clave Componente	Resumen Narrativo
Fin		

#### Datos del Indicador

Denominación	Método de cálculo
Porcentaje de la población vulnerable por carencias sociales	$(\text{Población vulnerable por carencias sociales con respecto al total de la población. (Realizado)} / \text{Población vulnerable por carencias sociales con respecto al total de la población. (Programado)}) * 100$

#### Descripción del Indicador

Población que presenta una o más carencias sociales relacionadas con los siguientes indicadores: \_x000D\_ 1. Rezago educativo \_x000D\_ 2. Acceso a los servicios de salud. \_x000D\_ 3. Acceso a la seguridad social. \_x000D\_ 4. Calidad y espacios de la vivienda. \_x000D\_ 5. Servicios básicos en la vivienda. \_x000D\_ 6. Acceso a la alimentación, pero cuyo ingreso es superior a la línea de bienestar.

Tipo de Indicador	<input type="text" value="Estratégico"/>	Dimensión del Indicador	<input type="text" value="Eficacia"/>	Año de Medición del Resultado	<input type="text" value="2021"/>
Cobertura	<input type="text" value="Estatal"/>	Frecuencia de Medición	<input type="text" value="Bienal"/>		

#### Desagregado meta valor por género

Parámetros de semaforización	Meta Institucional	Meta Valor	Unidad de medida (meta valor)	Hombre	Mujer
	<div style="display: flex; justify-content: space-around; align-items: center;"> <div style="text-align: center;">130</div> <div style="text-align: center;">80.00</div> <div style="text-align: center;">79.99</div> <div style="text-align: center;">60.00</div> <div style="text-align: center;">59.99</div> <div style="text-align: center;">0</div> </div>	100%	36	Porcentaje	0.00
	Sentido del Indicador	Línea Base (meta valor)	Año (Línea base)		
	Descendente	36	2008		

#### Variables del Indicador

Nombre de la Variable	Unidad de medida	Tipo de Acumulación
Población vulnerable por carencias sociales con respecto al total de la población. (realizado)	Porcentaje	Suma
Población vulnerable por carencias sociales con respecto al total de la población. (programado)	Porcentaje	Suma

Fuente de Información

Medios de verificación

Supuestos

Observaciones

Id\_ mir

- 1 El presente documento despliega la información perteneciente a los indicadores estratégicos y gestión de aquellos programas presupuestarios que proveen de bienes y servicios que generan valor público a la ciudadanía jalisciense
- 2 Se muestra el número del Componente relacionado con el indicador.

### GOBIERNO DEL ESTADO DE JALISCO PRESUPUESTO DE EGRESOS PARA EL EJERCICIO FISCAL 2021 Ficha Técnica de Indicador

#### Sistema de Evaluación del Desempeño (SED)

Gobierno del Estado de Jalisco Secretaría de la Hacienda Pública

#### Datos del Programa

#### Fortalecimiento de la cultura integral de trasplante de órganos y tejidos

Eje: Desarrollo Social

Tema: Protección a la salud

#### ¿Quién gasta?

05 Unidad Presupuestal	019 Unidad Responsable	00164 Unidad Ejecutora del Gasto
Secretaría de Salud Jalisco	Consejo Estatal de Trasplantes de Órganos y Tejidos	Consejo Estatal de Trasplantes de Órganos y Tejidos

#### ¿Para qué se gasta?

Finalidad	Función	Subfunción
Desarrollo Social	Salud	Prestación de Servicios de Salud a la Comunidad

#### Presupuesto asignado al Programa Presupuestario

Monto

#### Objetivos

Nivel	Clave Componente	Resumen Narrativo
Propósito		

#### Datos del Indicador

Denominación	Método de cálculo
Cobertura de población con seguro público de salud	$(\text{Porcentaje de la población total residente del estado que cuenta con un seguro público de salud vigente (Realizado)} / \text{Porcentaje de la población total residente del estado que cuenta con un seguro público de salud vigente (Programado)}) * 100$

#### Descripción del Indicador

Expresa el porcentaje de la población total residente del estado que cuenta con un seguro público de salud vigente, ya sea por parte de las instituciones de seguridad social federal (IMSS, ISSSTE, SEDENA, SEMAR, PEMEX), o por parte del Sistema de Protección Social en Salud, conocido actualmente como Seguro Popular.

Tipo de Indicador	<input type="text" value="Estratégico"/>	Dimensión del Indicador	<input type="text" value="Eficacia"/>	Año de Medición del Resultado	<input type="text" value="2021"/>
Cobertura	<input type="text" value="Estatal"/>	Frecuencia de Medición	<input type="text" value="Anual"/>		

#### Desagregado meta valor por género

Parámetros de semaforización	Meta Institucional	Meta Valor	Unidad de medida (meta valor)	Desagregado meta valor por género	
				Hombre	Mujer
<input type="text" value="0"/> <input type="text" value="59.99"/> <input type="text" value="60.00"/> <input type="text" value="79.99"/> <input type="text" value="80.00"/> <input type="text" value="130"/>	<input type="text" value="100%"/>	<input type="text" value="90"/>	<input type="text" value="Porcentaje"/>	<input type="text" value="0.00"/>	<input type="text" value="0.00"/>
<div style="display: flex; justify-content: space-around; width: 100%;"> <div style="width: 20px; height: 10px; background-color: red; border: 1px solid black;"></div> <div style="width: 20px; height: 10px; background-color: yellow; border: 1px solid black;"></div> <div style="width: 20px; height: 10px; background-color: green; border: 1px solid black;"></div> </div>	Sentido del Indicador	Línea Base (meta valor)	Año (Línea base)		
	<input type="text" value="Ascendente"/>	<input type="text" value="88"/>	<input type="text" value="2017"/>		

#### Variables del Indicador

Nombre de la Variable	Unidad de medida	Tipo de Acumulación
Porcentaje de la población total residente del estado que cuenta con un seguro público de salud vigente (realizado)	<input type="text" value="Porcentaje"/>	<input type="text" value="Suma"/>
Porcentaje de la población total residente del estado que cuenta con un seguro público de salud vigente (programado)	<input type="text" value="Porcentaje"/>	<input type="text" value="Suma"/>

**Fuente de Información**

**Medios de verificación**

**Supuestos**

**Observaciones**

**Id\_mir**

- 1 El presente documento despliega la información perteneciente a los indicadores estratégicos y gestión de aquellos programas presupuestarios que proveen de bienes y servicios que generan valor público a la ciudadanía jalisciense
- 2 Se muestra el número del Componente relacionado con el indicador.

**GOBIERNO DEL ESTADO DE JALISCO**  
**PRESUPUESTO DE EGRESOS PARA EL EJERCICIO FISCAL 2021**  
**Ficha Técnica de Indicador**

**Sistema de Evaluación del Desempeño (SED)**

Gobierno del Estado de Jalisco Secretaría de la Hacienda Pública

**Datos del Programa**

**Fortalecimiento de la cultura integral de trasplante de órganos y tejidos**

Eje: Desarrollo Social

Tema: Protección a la salud

**¿Quién gasta?**

05 Unidad Presupuestal	019 Unidad Responsable	00164 Unidad Ejecutora del Gasto
Secretaría de Salud Jalisco	Consejo Estatal de Trasplantes de Órganos y Tejidos	Consejo Estatal de Trasplantes de Órganos y Tejidos

**¿Para qué se gasta?**

Finalidad	Función	Subfunción
Desarrollo Social	Salud	Prestación de Servicios de Salud a la Comunidad

**Presupuesto asignado al Programa Presupuestario**

Monto

**Objetivos**

Nivel	Clave Componente	Resumen Narrativo
Componente	A1	Apoyo otorgado a hospitales en las detecciones de potenciales donadores en el proceso de la procuración de órganos y tejidos.

**Datos del Indicador**

Denominación	Método de cálculo
Total de detecciones de potenciales donantes en muerte encefálica y paro cardio respiratorio	$(\text{Número de detecciones (Realizado)} / \text{Número de detecciones (Programado)}) * 100$

**Descripción del Indicador**

Apoyo otorgado a hospitales en las detecciones de potenciales donadores en el proceso de la procuración de Órganos y Tejidos

<b>Tipo de Indicador</b>	<input type="text" value="Estratégico"/>	<b>Dimensión del Indicador</b>	<input type="text" value="Eficacia"/>	<b>Año de Medición del Resultado</b>	<input type="text" value="2021"/>
<b>Cobertura</b>	<input type="text" value="Estatal"/>	<b>Frecuencia de Medición</b>	<input type="text" value="Semestral"/>		

**Desagregado meta valor por género**

Parámetros de semaforización						Meta Institucional	Meta Valor	Unidad de medida (meta valor)	Hombre	Mujer
<input type="text" value="0"/>	<input type="text" value="59.99"/>	<input type="text" value="60.00"/>	<input type="text" value="79.99"/>	<input type="text" value="80.00"/>	<input type="text" value="130"/>	<input type="text" value="100%"/>	<input type="text" value="2,500"/>	<input type="text" value="Detección"/>	<input type="text" value="0.00"/>	<input type="text" value="0.00"/>
						<b>Sentido del Indicador</b>	<b>Línea Base (meta valor)</b>	<b>Año (Línea base)</b>		
						<input type="text" value="Ascendente"/>	<input type="text" value="1,900"/>	<input type="text" value="2020"/>		

**Variables del Indicador**

Nombre de la Variable	Unidad de medida	Tipo de Acumulación
Número de detecciones (realizado)	<input type="text" value="Detección"/>	<input type="text" value="Suma"/>
Número de detecciones (programado)	<input type="text" value="Detección"/>	<input type="text" value="Suma"/>

**Fuente de Información**

**Medios de verificación**

**Supuestos**

**Observaciones**

**Id\_mir**

- 1 El presente documento despliega la información perteneciente a los indicadores estratégicos y gestión de aquellos programas presupuestarios que proveen de bienes y servicios que generan valor público a la ciudadanía jalisciense
- 2 Se muestra el número del Componente relacionado con el indicador.



**GOBIERNO DEL ESTADO DE JALISCO**  
**PRESUPUESTO DE EGRESOS PARA EL EJERCICIO FISCAL 2021**  
**Ficha Técnica de Indicador**

**Sistema de Evaluación del Desempeño (SED)**

Gobierno del Estado de Jalisco Secretaría de la Hacienda Pública

**Datos del Programa**

**Fortalecimiento de la cultura integral de trasplante de órganos y tejidos**

Eje: Desarrollo Social

Tema: Protección a la salud

**¿Quién gasta?**

05 Unidad Presupuestal	019 Unidad Responsable	00164 Unidad Ejecutora del Gasto
Secretaría de Salud Jalisco	Consejo Estatal de Trasplantes de Órganos y Tejidos	Consejo Estatal de Trasplantes de Órganos y Tejidos

**¿Para qué se gasta?**

Finalidad	Función	Subfunción
Desarrollo Social	Salud	Prestación de Servicios de Salud a la Comunidad

**Presupuesto asignado al Programa Presupuestario**

Monto

**Objetivos**

Nivel	Clave Componente	Resumen Narrativo
Componente	A4	Asesorías otorgadas a hospitales y personas involucradas en el proceso de donación procuración trasplante y Coordinar actividades de la Unidad de Transparencia

**Datos del Indicador**

Denominación	Método de cálculo
Total de asesorías jurídicas otorgadas en materia de donación de órganos y actividades de la unidad de transparencia	(Número de asesorías atendidas (Realizado) / Número de asesorías atendidas (Programado))*100

Descripción del Indicador  
Asesorías otorgadas a hospitales y personas involucradas en el proceso de donación, procuración, trasplante y coordinación de Actividades de la unidad de transparencia

Tipo de Indicador	Estratégico	Dimensión del Indicador	Eficacia	Año de Medición del Resultado	2021
Cobertura	Estatal	Frecuencia de Medición	Mensual		

Parámetros de semaforización		Desagregado meta valor por género				
		Meta Institucional	Meta Valor	Unidad de medida (meta valor)	Hombre	Mujer
0	59.99	100%	50	Asesoría	0.00	0.00
60.00	79.99	Sentido del Indicador	Línea Base (meta valor)	Año (Línea base)		
80.00	130	Ascendente	30	2020		

**Variables del Indicador**

Nombre de la Variable	Unidad de medida	Tipo de Acumulación
Número de asesorías atendidas (realizado)	Asesoría	Suma
Número de asesorías atendidas (programado)	Asesoría	Suma

Fuente de Información

Medios de verificación

Supuestos

Observaciones

Id\_mir

- 1 El presente documento despliega la información perteneciente a los indicadores estratégicos y gestión de aquellos programas presupuestarios que proveen de bienes y servicios que generan valor público a la ciudadanía jalisciense
- 2 Se muestra el número del Componente relacionado con el indicador.

**GOBIERNO DEL ESTADO DE JALISCO**  
**PRESUPUESTO DE EGRESOS PARA EL EJERCICIO FISCAL 2021**

**Ficha Técnica de Indicador**

**Sistema de Evaluación del Desempeño (SED)**

<b>Gobierno del Estado de Jalisco</b>		<b>Secretaría de la Hacienda Pública</b>	
<b>Datos del Programa</b>			
<b>Fortalecimiento de la cultura integral de trasplante de órganos y tejidos</b>			
Eje: Desarrollo Social		Tema: Protección a la salud	
<b>¿Quién gasta?</b>			
05	Unidad Presupuestal	019	Unidad Responsable
Secretaría de Salud Jalisco		Consejo Estatal de Trasplantes de Órganos y Tejidos	
00164	Unidad Ejecutora del Gasto	Consejo Estatal de Trasplantes de Órganos y Tejidos	
<b>¿Para qué se gasta?</b>			
Finalidad	Función	Subfunción	
Desarrollo Social	Salud	Prestación de Servicios de Salud a la Comunidad	
<b>Presupuesto asignado al Programa Presupuestario</b>			
Monto		\$12,459,227.00	
<b>Objetivos</b>			
Nivel	Clave Componente	Resumen Narrativo	
Componente	A6	Fortalecimiento de la cultura de la Donación a través de actividades publicitarias de fomento y difusión	
<b>Datos del Indicador</b>			
<b>Denominación</b>		<b>Método de cálculo</b>	
Total de actividades de fomento a la cultura de la donación y trasplante		$(\text{Número de actividades de fomento a la cultura de la donación (Realizado)} / \text{Número de actividades de fomento a la cultura de la donación (Programado)}) * 100$	
<b>Descripción del Indicador</b>			
Fortalecimiento de la cultura de la donación a través de actividades publicitarias de fomento y difusión			
<b>Tipo de Indicador</b>	Estratégico	<b>Dimensión del Indicador</b>	Eficacia
<b>Cobertura</b>	Estatal	<b>Frecuencia de Medición</b>	Mensual
		<b>Desagregado meta valor por género</b>	
<b>Parámetros de semaforización</b>		<b>Meta Institucional</b>	<b>Meta Valor</b>
0	59.99	100%	52
60.00	79.99	<b>Sentido del Indicador</b>	<b>Línea Base (meta valor)</b>
80.00	130	Ascendente	52
		<b>Unidad de medida (meta valor)</b>	<b>Año (Línea base)</b>
		Actividad	2020
		<b>Hombre</b>	<b>Mujer</b>
		0.00	0.00
<b>Variables del Indicador</b>			
<b>Nombre de la Variable</b>		<b>Unidad de medida</b>	<b>Tipo de Acumulación</b>
Número de actividades de fomento a la cultura de la donación (realizado)		Actividad	Suma
Número de actividades de fomento a la cultura de la donación (programado)		Actividad	Suma
<b>Fuente de Información</b>			
Oficios de gestión, bitácoras, notas periodísticas e informe de actividades			
<b>Medios de verificación</b>			
Informes de actividades			
<b>Supuestos</b>			
Se cuenta con asistencia e interés de la sociedad y recurso necesario para realizarlo			
<b>Observaciones</b>			
<b>Id. mir</b>	9527		

- 1 El presente documento despliega la información perteneciente a los indicadores estratégicos y gestión de aquellos programas presupuestarios que proveen de bienes y servicios que generan valor público a la ciudadanía jalisciense
- 2 Se muestra el número del Componente relacionado con el indicador.

**GOBIERNO DEL ESTADO DE JALISCO**  
**PRESUPUESTO DE EGRESOS PARA EL EJERCICIO FISCAL 2021**  
**Ficha Técnica de Indicador**

**Sistema de Evaluación del Desempeño (SED)**

Gobierno del Estado de Jalisco Secretaría de la Hacienda Pública

**Datos del Programa**

**Fortalecimiento de la cultura integral de trasplante de órganos y tejidos**

Eje: Desarrollo Social

Tema: Protección a la salud

**¿Quién gasta?**

05 Unidad Presupuestal	019 Unidad Responsable	00164 Unidad Ejecutora del Gasto
Secretaría de Salud Jalisco	Consejo Estatal de Trasplantes de Órganos y Tejidos	Consejo Estatal de Trasplantes de Órganos y Tejidos

**¿Para qué se gasta?**

Finalidad	Función	Subfunción
Desarrollo Social	Salud	Prestación de Servicios de Salud a la Comunidad

**Presupuesto asignado al Programa Presupuestario**

Monto

**Objetivos**

Nivel	Clave Componente	Resumen Narrativo
Componente	02	Administración eficiente de los recursos Financieros, materiales y humanos del Organismo

**Datos del Indicador**

Denominación	Método de cálculo
Total de informes administrativos y de los recursos ministrados al CETOT	$(\text{Informes del presupuesto ejercido (Realizado)} / \text{Informes del presupuesto ejercido (Programado)}) * 100$

**Descripción del Indicador**  
Administración eficiente de los recursos Financieros, materiales y humanos del organismo

<b>Tipo de Indicador</b>	Estratégico	<b>Dimensión del Indicador</b>	Eficacia	<b>Año de Medición del Resultado</b>	2021
<b>Cobertura</b>	Estatal	<b>Frecuencia de Medición</b>	Mensual		

Parámetros de semaforización						Meta Institucional	Meta Valor	Unidad de medida (meta valor)	Desagregado meta valor por género	
0	59.99	60.00	79.99	80.00	130	100%	36	Informe	Hombre	Mujer
■	■	■	■	■	■	Sentido del Indicador	Línea Base (meta valor)	Año (Línea base)	0.00	0.00
						Ascendente	64	2020		

**VARIABLES DEL INDICADOR**

Nombre de la Variable	Unidad de medida	Tipo de Acumulación
Informes del presupuesto ejercido (realizado)	Informe	Suma
Informes del presupuesto ejercido (programado)	Informe	Suma
<b>Fuente de Información</b>	Información financiera, presupuestal y programática, CETOT/ SSJ	
<b>Medios de verificación</b>	Información financiera	
<b>Supuestos</b>	Se cuenta con personal suficiente y capacitado para el cumplimiento de metas	
<b>Observaciones</b>		
<b>Id. mir</b>	10673	

- 1 El presente documento despliega la información perteneciente a los indicadores estratégicos y gestión de aquellos programas presupuestarios que proveen de bienes y servicios que generan valor público a la ciudadanía jalisciense
- 2 Se muestra el número del Componente relacionado con el indicador.

**GOBIERNO DEL ESTADO DE JALISCO**  
**PRESUPUESTO DE EGRESOS PARA EL EJERCICIO FISCAL 2021**

**Ficha Técnica de Indicador**

**Sistema de Evaluación del Desempeño (SED)**

<b>Gobierno del Estado de Jalisco</b>		<b>Secretaría de la Hacienda Pública</b>	
<b>Datos del Programa</b>			
<b>Fortalecimiento de la cultura integral de trasplante de órganos y tejidos</b>			
Eje: Desarrollo Social		Tema: Protección a la salud	
<b>¿Quién gasta?</b>			
05	Unidad Presupuestal	019	Unidad Responsable
Secretaría de Salud Jalisco		Consejo Estatal de Trasplantes de Órganos y Tejidos	
00164	Unidad Ejecutora del Gasto	Consejo Estatal de Trasplantes de Órganos y Tejidos	
<b>¿Para qué se gasta?</b>			
Finalidad	Función	Subfunción	
Desarrollo Social	Salud	Prestación de Servicios de Salud a la Comunidad	
<b>Presupuesto asignado al Programa Presupuestario</b>			
Monto		\$12,459,227.00	
<b>Objetivos</b>			
Nivel	Clave Componente	Resumen Narrativo	
Componente	03	Apoyo a hospitales en sus actividades de Donación, Procuración y Trasplante Realizados.	
<b>Datos del Indicador</b>			
<b>Denominación</b>		<b>Método de cálculo</b>	
Total de acciones de registro, vigilancia, apoyo y control de los establecimientos de salud		$(\text{Número de acciones de registro, supervisión y vigilancia (Realizado)} / \text{Número de acciones de registro, supervisión y vigilancia (Programado)}) * 100$	
<b>Descripción del Indicador</b>			
Apoyo previsto a hospitales en la tramitación de licencia de programas de donación y trasplante ante las autoridades competentes realizados			
<b>Tipo de Indicador</b>	Estratégico	<b>Dimensión del Indicador</b>	Eficacia
<b>Cobertura</b>	Estatal	<b>Frecuencia de Medición</b>	Trimestral
		<b>Año de Medición del Resultado</b>	
		2021	
<b>Desagregado meta valor por género</b>			
		<b>Meta Institucional</b>	<b>Meta Valor</b>
		100%	20
		<b>Unidad de medida (meta valor)</b>	<b>Hombre</b>
		Acción	0.00
		<b>Mujer</b>	0.00
<b>Parámetros de semaforización</b>			
0	59.99	60.00	79.99
80.00	130		
		<b>Sentido del Indicador</b>	<b>Línea Base (meta valor)</b>
		Ascendente	20
		<b>Año (Línea base)</b>	
		2020	
<b>VARIABLES DEL INDICADOR</b>			
<b>Nombre de la Variable</b>		<b>Unidad de medida</b>	<b>Tipo de Acumulación</b>
Número de acciones de registro, supervisión y vigilancia (realizado)		Acción	Suma
Número de acciones de registro, supervisión y vigilancia (programado)		Acción	Suma
<b>Fuente de Información</b>			
Hospitales con licencia sanitaria para donación y trasplante activa, SIRNT, CETOT			
<b>Medios de verificación</b>			
Actas, minutos, bitácoras, registros estadísticos			
<b>Supuestos</b>			
Aceptación de las instituciones para el apoyo			
<b>Observaciones</b>			
<b>Id. mir</b>	10674		

- 1 El presente documento despliega la información perteneciente a los indicadores estratégicos y gestión de aquellos programas presupuestarios que proveen de bienes y servicios que generan valor público a la ciudadanía jalisciense
- 2 Se muestra el número del Componente relacionado con el indicador.

**GOBIERNO DEL ESTADO DE JALISCO**  
**PRESUPUESTO DE EGRESOS PARA EL EJERCICIO FISCAL 2021**  
**Ficha Técnica de Indicador**

**Sistema de Evaluación del Desempeño (SED)**

Gobierno del Estado de Jalisco Secretaría de la Hacienda Pública

**Datos del Programa**

**Fortalecimiento de la cultura integral de trasplante de órganos y tejidos**

Eje: Desarrollo Social

Tema: Protección a la salud

**¿Quién gasta?**

05 Unidad Presupuestal	019 Unidad Responsable	00164 Unidad Ejecutora del Gasto
Secretaría de Salud Jalisco	Consejo Estatal de Trasplantes de Órganos y Tejidos	Consejo Estatal de Trasplantes de Órganos y Tejidos

**¿Para qué se gasta?**

Finalidad	Función	Subfunción
Desarrollo Social	Salud	Prestación de Servicios de Salud a la Comunidad

**Presupuesto asignado al Programa Presupuestario**

Monto

**Objetivos**

Nivel	Clave Componente	Resumen Narrativo
Componente	05	Capacitación y actualización otorgada a profesionales, estudiantes, docentes y grupos específicos en el tema de Donación, Procuración y Trasplante de Órganos y Tejidos.

**Datos del Indicador**

Denominación	Método de cálculo
Total de personas actualizadas e informadas en el tema de donación, procuración y trasplante de órganos y tejidos	(Número de personas capacitadas programadas (Realizado) / Número de personas capacitadas programadas (Programado))*100

**Descripción del Indicador**  
Capacitación y actualización otorgada a profesionales, estudiantes, docentes y grupos específicos en el tema de donación, procuración y trasplante de Órganos y tejidos

<b>Tipo de Indicador</b>	<input type="text" value="Estratégico"/>	<b>Dimensión del Indicador</b>	<input type="text" value="Eficacia"/>	<b>Año de Medición del Resultado</b>	<input type="text" value="2021"/>
<b>Cobertura</b>	<input type="text" value="Estatal"/>	<b>Frecuencia de Medición</b>	<input type="text" value="Mensual"/>		

**Desagregado meta valor por género**

Parámetros de semaforización						Meta Institucional	Meta Valor	Unidad de medida (meta valor)	Hombre	Mujer
<input type="text" value="0"/>	<input type="text" value="59.99"/>	<input type="text" value="60.00"/>	<input type="text" value="79.99"/>	<input type="text" value="80.00"/>	<input type="text" value="130"/>	<input type="text" value="100%"/>	<input type="text" value="1,060"/>	<input type="text" value="Persona Capacitada"/>	<input type="text" value="0.00"/>	<input type="text" value="0.00"/>
						<b>Sentido del Indicador</b>	<b>Línea Base (meta valor)</b>	<b>Año (Línea base)</b>		
						<input type="text" value="Ascendente"/>	<input type="text" value="1,757"/>	<input type="text" value="2020"/>		

**Variables del Indicador**

Nombre de la Variable	Unidad de medida	Tipo de Acumulación
Número de personas capacitadas programadas (realizado)	Persona Capacitada	Suma
Número de personas capacitadas programadas (programado)	Persona Capacitada	Suma

**Fuente de Información**

**Medios de verificación**

**Supuestos**

**Observaciones**

**Id\_mir**

- 1 El presente documento despliega la información perteneciente a los indicadores estratégicos y gestión de aquellos programas presupuestarios que proveen de bienes y servicios que generan valor público a la ciudadanía jalisciense
- 2 Se muestra el número del Componente relacionado con el indicador.

**GOBIERNO DEL ESTADO DE JALISCO**  
**PRESUPUESTO DE EGRESOS PARA EL EJERCICIO FISCAL 2021**

**Ficha Técnica de Indicador**

**Sistema de Evaluación del Desempeño (SED)**

<b>Gobierno del Estado de Jalisco</b>		<b>Secretaría de la Hacienda Pública</b>	
<b>Datos del Programa</b>			
<b>Promoción, prevención y Atención oportuna de los trastornos mentales en la población jalisciense.</b>			
Eje: Desarrollo Social		Tema: Protección a la salud	
<b>¿Quién gasta?</b>			
05	Unidad Presupuestal	153	Unidad Responsable
Secretaría de Salud Jalisco		O.P.D. Servicios de Salud Jalisco (Instituto Jalisciense de Salud Mental)	
		00165	Unidad Ejecutora del Gasto
		Instituto Jalisciense de Salud Mental	
<b>¿Para qué se gasta?</b>			
Finalidad		Subfunción	
Desarrollo Social		Prestación de Servicios de Salud a la Persona	
<b>Presupuesto asignado al Programa Presupuestario</b>			
Monto		\$113,976,000.00	
<b>Objetivos</b>			
Nivel	Clave Componente	Resumen Narrativo	
Fin			
<b>Datos del Indicador</b>			
Denominación		Método de cálculo	
Porcentaje de la población vulnerable por carencias sociales		(Población vulnerable por carencias sociales con respecto al total de la población. (Realizado)/Población vulnerable por carencias sociales con respecto al total de la población. (Programado))*100	
<b>Descripción del Indicador</b>			
Población que presenta una o más carencias sociales relacionadas con los siguientes indicadores: _x000D_ 1. Rezago educativo _x000D_ 2. Acceso a los servicios de salud. _x000D_ 3. Acceso a la seguridad social. _x000D_ 4. Calidad y espacios de la vivienda. _x000D_ 5. Servicios básicos en la vivienda. _x000D_ 6. Acceso a la alimentación, pero cuyo ingreso es superior a la línea de bienestar.			
Tipo de Indicador	Estratégico	Dimensión del Indicador	Eficacia
Cobertura	Estatal	Frecuencia de Medición	Bienal
		Año de Medición del Resultado	2021
<b>Desgagado meta valor por género</b>			
Parámetros de semaforización		Meta Institucional	Meta Valor
130	80.00	79.99	60.00
59.99	0		
		Unidad de medida (meta valor)	Hombre
		Porcentaje	0.00
		Mujer	0.00
		Sentido del Indicador	Línea Base (meta valor)
		Descendente	36
		Año (Línea base)	2008
<b>Variables del Indicador</b>			
Nombre de la Variable		Unidad de medida	Tipo de Acumulación
Población vulnerable por carencias sociales con respecto al total de la población. (realizado)		Porcentaje	Suma
Población vulnerable por carencias sociales con respecto al total de la población. (programado)		Porcentaje	Suma
<b>Fuente de Información</b>			
CONEVAL. Estimaciones con base en el MCS-ENIGH 2008, 2010, 2012, 2014 y el MEC del MCS-ENIGH 2016 y 2018.			
<b>Medios de verificación</b>			
<b>Supuestos</b>			
<b>Observaciones</b>			
Id_mir	8947		
1	El presente documento despliega la información perteneciente a los indicadores estratégicos y gestión de aquellos programas presupuestarios que proveen de bienes y servicios que generan valor público a la ciudadanía jalisciense		
2	Se muestra el número del Componente relacionado con el indicador.		

### GOBIERNO DEL ESTADO DE JALISCO PRESUPUESTO DE EGRESOS PARA EL EJERCICIO FISCAL 2021 Ficha Técnica de Indicador

#### Sistema de Evaluación del Desempeño (SED)

Gobierno del Estado de Jalisco Secretaría de la Hacienda Pública

#### Datos del Programa

**Promoción, prevención y Atención oportuna de los trastornos mentales en la población jalisciense.**

Eje: Desarrollo Social

Tema: Protección a la salud

#### ¿Quién gasta?

05	Unidad Presupuestal	153	Unidad Responsable	00165	Unidad Ejecutora del Gasto
	Secretaría de Salud Jalisco		O.P.D. Servicios de Salud Jalisco (Instituto Jalisciense de Salud Mental)		Instituto Jalisciense de Salud Mental

#### ¿Para qué se gasta?

Finalidad	Función	Subfunción
Desarrollo Social	Salud	Prestación de Servicios de Salud a la Persona

#### Presupuesto asignado al Programa Presupuestario

Monto \$113,976,000.00

#### Objetivos

Nivel	Clave Componente	Resumen Narrativo
Propósito		

#### Datos del Indicador

Denominación	Método de cálculo
Cobertura de población con seguro público de salud	(Porcentaje de la población total residente del estado que cuenta con un seguro público de salud vigente (Realizado)/Porcentaje de la población total residente del estado que cuenta con un seguro público de salud vigente (Programado))*100

**Descripción del Indicador**  
Expresa el porcentaje de la población total residente del estado que cuenta con un seguro público de salud vigente, ya sea por parte de las instituciones de seguridad social federal (IMSS, ISSSTE, SEDENA, SEMAR, PEMEX), o por parte del Sistema de Protección Social en Salud, conocido actualmente como Seguro Popular.

Tipo de Indicador	Estratégico	Dimensión del Indicador	Eficacia	Año de Medición del Resultado	2021
Cobertura	Estatal	Frecuencia de Medición	Anual		

<b>Desagregado meta valor por género</b>						
		Meta Institucional	Meta Valor	Unidad de medida (meta valor)	Hombre	Mujer
<b>Parámetros de semaforización</b>		100%	90	Porcentaje	0.00	0.00
0	59.99	60.00	79.99	80.00	130	
<span style="color: red;">■</span>	<span style="color: red;">■</span>	<span style="color: yellow;">■</span>	<span style="color: yellow;">■</span>	<span style="color: green;">■</span>	<span style="color: green;">■</span>	
		Sentido del Indicador	Línea Base (meta valor)	Año (Línea base)		
		Ascendente	88	2017		

#### Variables del Indicador

Nombre de la Variable	Unidad de medida	Tipo de Acumulación
Porcentaje de la población total residente del estado que cuenta con un seguro público de salud vigente (realizado)	Porcentaje	Suma
Porcentaje de la población total residente del estado que cuenta con un seguro público de salud vigente (programado)	Porcentaje	Suma

**Fuente de Información** Dirección de Información Estadística y Cobertura de Aseguramiento/ Dirección General de Planeación y Evaluación Sectorial / Secretaría de Salud, Gobierno de Jalisco, Datos preliminares a diciembre de 2019.

**Medios de verificación**

**Supuestos**

**Observaciones**

**Id\_mir** 8948

- 1 El presente documento despliega la información perteneciente a los indicadores estratégicos y gestión de aquellos programas presupuestarios que proveen de bienes y servicios que generan valor público a la ciudadanía jalisciense
- 2 Se muestra el número del Componente relacionado con el indicador.

**GOBIERNO DEL ESTADO DE JALISCO**  
**PRESUPUESTO DE EGRESOS PARA EL EJERCICIO FISCAL 2021**  
**Ficha Técnica de Indicador**

**Sistema de Evaluación del Desempeño (SED)**

Gobierno del Estado de Jalisco Secretaría de la Hacienda Pública

**Datos del Programa**

**Promoción, prevención y Atención oportuna de los trastornos mentales en la población jalisciense.**

Eje: Desarrollo Social

Tema: Protección a la salud

**¿Quién gasta?**

05	Unidad Presupuestal	153	Unidad Responsable	00165	Unidad Ejecutora del Gasto
Secretaría de Salud Jalisco		O.P.D. Servicios de Salud Jalisco (Instituto Jalisciense de Salud Mental)		Instituto Jalisciense de Salud Mental	

**¿Para qué se gasta?**

Finalidad	Función	Subfunción
Desarrollo Social	Salud	Prestación de Servicios de Salud a la Persona

**Presupuesto asignado al Programa Presupuestario**

Monto

**Objetivos**

Nivel	Clave Componente	Resumen Narrativo
Componente	B1	Consultas integrales de especialidad otorgadas a pacientes ambulatorios.

**Datos del Indicador**

Denominación	Método de cálculo
Total de consultas integrales para pacientes de consulta externa	(Número de consultas integrales de especialidad en salud mental otorgadas en el año (Realizado) / Número de consultas integrales de especialidad en salud mental otorgadas en el año (Programado))*100

**Descripción del Indicador**  
Describe el número de consultas integrales otorgadas a los paciente de la consulta externa anualmente

Tipo de Indicador	Estratégico	Dimensión del Indicador	Eficiencia	Año de Medición del Resultado	2021
Cobertura	Estatal	Frecuencia de Medición	Mensual		

<b>Desagregado meta valor por género</b>						
<b>Parámetros de semaforización</b>		<b>Meta Institucional</b>	<b>Meta Valor</b>	<b>Unidad de medida (meta valor)</b>	<b>Hombre</b>	<b>Mujer</b>
0	59.99	100%	88,575	Consulta	0.00	0.00
60.00	79.99	<b>Sentido del Indicador</b>	<b>Línea Base (meta valor)</b>	<b>Año (Línea base)</b>		
80.00	130	Ascendente	71,731	2019		

**VARIABLES DEL INDICADOR**

<b>Nombre de la Variable</b>	<b>Unidad de medida</b>	<b>Tipo de Acumulación</b>
Número de consultas integrales de especialidad en salud mental otorgadas en el año (realizado)	Consulta	Suma
Número de consultas integrales de especialidad en salud mental otorgadas en el año (programado)	Consulta	Suma

**Fuente de Información** Base de datos del Instituto Jalisciense de Salud Mental

**Medios de verificación** Base de datos del Instituto Jalisciense de Salud Mental

**Supuestos** Asistencia del paciente a la consulta. Apego del paciente a tratamiento. Involucramiento de la familia al tratamiento, cobertura de INSABI limitada en CAUSES.

**Observaciones**

**Id\_mir**

- 1 El presente documento despliega la información perteneciente a los indicadores estratégicos y gestión de aquellos programas presupuestarios que proveen de bienes y servicios que generan valor público a la ciudadanía jalisciense
- 2 Se muestra el número del Componente relacionado con el indicador.



### GOBIERNO DEL ESTADO DE JALISCO PRESUPUESTO DE EGRESOS PARA EL EJERCICIO FISCAL 2021 Ficha Técnica de Indicador

#### Sistema de Evaluación del Desempeño (SED)

Gobierno del Estado de Jalisco Secretaría de la Hacienda Pública

#### Datos del Programa

**Promoción, prevención y Atención oportuna de los trastornos mentales en la población jalisciense.**

Eje: Desarrollo Social

Tema: Protección a la salud

#### ¿Quién gasta?

05	Unidad Presupuestal	153	Unidad Responsable	00165	Unidad Ejecutora del Gasto
	Secretaría de Salud Jalisco		O.P.D. Servicios de Salud Jalisco (Instituto Jalisciense de Salud Mental)		Instituto Jalisciense de Salud Mental

#### ¿Para qué se gasta?

Finalidad	Función	Subfunción
Desarrollo Social	Salud	Prestación de Servicios de Salud a la Persona

#### Presupuesto asignado al Programa Presupuestario

Monto \$113,976,000.00

#### Objetivos

Nivel	Clave Componente	Resumen Narrativo
Componente	B2	Egresos hospitalarios realizados de pacientes con trastornos mentales agudos y crónicos.

#### Datos del Indicador

Denominación	Método de cálculo
Total de egresos hospitalarios	(Número de egresos hospitalarios efectivos anualmente (Realizado) / Número de egresos hospitalarios efectivos anualmente (Programado))*100

#### Descripción del Indicador

Describe el número de egresos hospitalarios efectivos anualmente

Tipo de Indicador	Estratégico	Dimensión del Indicador	Eficiencia	Año de Medición del Resultado	2021
Cobertura	Estatal	Frecuencia de Medición	Mensual		

#### Desagregado meta valor por género

Parámetros de semaforización						Meta Institucional	Meta Valor	Unidad de medida (meta valor)	Hombre	Mujer
0	59.99	60.00	79.99	80.00	130	100%	1,742	Consulta	0.00	0.00
						Sentido del Indicador	Línea Base (meta valor)	Año (Línea base)		
						Ascendente	1,455	2019		

#### Variables del Indicador

Nombre de la Variable	Unidad de medida	Tipo de Acumulación
Número de egresos hospitalarios efectivos anualmente (realizado)	Consulta	Suma
Número de egresos hospitalarios efectivos anualmente (programado)	Consulta	Suma

**Fuente de Información** Base de datos del Instituto Jalisciense de Salud Mental

**Medios de verificación** Base de datos del Instituto Jalisciense de Salud Mental

**Supuestos** Participación de los familiares para favorecer el tratamiento hospitalario. Ambiente familiar propicio para la salud mental del paciente. Altas voluntarias a solicitud de los familiares.

**Observaciones**

**Id\_mir** 9529

- 1 El presente documento despliega la información perteneciente a los indicadores estratégicos y gestión de aquellos programas presupuestarios que proveen de bienes y servicios que generan valor público a la ciudadanía jalisciense
- 2 Se muestra el número del Componente relacionado con el indicador.

### GOBIERNO DEL ESTADO DE JALISCO PRESUPUESTO DE EGRESOS PARA EL EJERCICIO FISCAL 2021

#### Ficha Técnica de Indicador

#### Sistema de Evaluación del Desempeño (SED)

Gobierno del Estado de JaliscoSecretaría de la Hacienda Pública

#### Datos del Programa

**Promoción, prevención y Atención oportuna de los trastornos mentales en la población jalisciense.**

Eje: Desarrollo Social

Tema: Protección a la salud

#### ¿Quién gasta?

05	Unidad Presupuestal	153	Unidad Responsable	00165	Unidad Ejecutora del Gasto
Secretaría de Salud Jalisco		O.P.D. Servicios de Salud Jalisco (Instituto Jalisciense de Salud Mental)		Instituto Jalisciense de Salud Mental	

#### ¿Para qué se gasta?

Finalidad	Función	Subfunción
Desarrollo Social	Salud	Prestación de Servicios de Salud a la Persona

#### Presupuesto asignado al Programa Presupuestario

Monto \$113,976,000.00

#### Objetivos

Nivel	Clave Componente	Resumen Narrativo
Componente	A4	Capacitación otorgada en salud mental

#### Datos del Indicador

Denominación	Método de cálculo
Total de personal capacitado en salud mental	(Número de personas capacitadas en salud mental en el año (Realizado) / Número de personas capacitadas en salud mental en el año (Programado))*100

#### Descripción del Indicador

Describe el número de personal capacitado en relación a los temas de la salud mental

Tipo de Indicador	Estratégico	Dimensión del Indicador	Eficiencia	Año de Medición del Resultado	2021
Cobertura	Estatal	Frecuencia de Medición	Mensual		

#### Desagregado meta valor por género

Parámetros de semaforización		Meta Institucional	Meta Valor	Unidad de medida (meta valor)	Hombre	Mujer
		100%	5,043	Capacitación	0.00	0.00
0	59.99	60.00	79.99	80.00	130	
		Sentido del Indicador	Línea Base (meta valor)	Año (Línea base)		
		Ascendente	5,352	2019		

#### Variables del Indicador

Nombre de la Variable	Unidad de medida	Tipo de Acumulación
Número de personas capacitadas en salud mental en el año (realizado)	Capacitación	Suma
Número de personas capacitadas en salud mental en el año (programado)	Capacitación	Suma

Fuente de Información Base de datos del Instituto Jalisciense de Salud Mental

Medios de verificación Base de datos del Instituto Jalisciense de Salud Mental

Supuestos Interés de recibir capacitación. Asistencia de las personas a sesiones de capacitación.

Observaciones

Id\_mir 9530

1 El presente documento despliega la información perteneciente a los indicadores estratégicos y gestión de aquellos programas presupuestarios que proveen de bienes y servicios que generan valor público a la ciudadanía jalisciense

2 Se muestra el número del Componente relacionado con el indicador.

### GOBIERNO DEL ESTADO DE JALISCO PRESUPUESTO DE EGRESOS PARA EL EJERCICIO FISCAL 2021 Ficha Técnica de Indicador

#### Sistema de Evaluación del Desempeño (SED)

Gobierno del Estado de Jalisco Secretaría de la Hacienda Pública

#### Datos del Programa

**Promoción, prevención y Atención oportuna de los trastornos mentales en la población jalisciense.**

Eje: Desarrollo Social

Tema: Protección a la salud

#### ¿Quién gasta?

05	Unidad Presupuestal	153	Unidad Responsable	00165	Unidad Ejecutora del Gasto
	Secretaría de Salud Jalisco		O.P.D. Servicios de Salud Jalisco (Instituto Jalisciense de Salud Mental)		Instituto Jalisciense de Salud Mental

#### ¿Para qué se gasta?

Finalidad	Función	Subfunción
Desarrollo Social	Salud	Prestación de Servicios de Salud a la Persona

#### Presupuesto asignado al Programa Presupuestario

Monto

#### Objetivos

Nivel	Clave Componente	Resumen Narrativo
Componente	A5	Eventos realizados de promoción y prevención en salud mental.

#### Datos del Indicador

<b>Denominación</b> Total de asistentes a eventos de promoción y prevención	<b>Método de cálculo</b> (Número de asistentes a eventos de promoción y prevención en salud mental (Realizado) / Número de asistentes a eventos de promoción y prevención en salud mental (Programado))*100
--	--

**Descripción del Indicador**  
 Describe el total de asistentes efectivos a los eventos de promoción y prevención de la salud mental

<b>Tipo de Indicador</b>	Estratégico	<b>Dimensión del Indicador</b>	Eficiencia	<b>Año de Medición del Resultado</b>	2021
<b>Cobertura</b>	Estatal	<b>Frecuencia de Medición</b>	Mensual		

		<b>Meta Institucional</b>		<b>Meta Valor</b>	<b>Unidad de medida (meta valor)</b>	<b>Desagregado meta valor por género</b>	
		100%	243,533	Asistente	0.00	0.00	
<b>Parámetros de semaforización</b>		<b>Sentido del Indicador</b>		<b>Línea Base (meta valor)</b>	<b>Año (Línea base)</b>		
0	59.99	60.00	79.99	80.00	130	Ascendente	88,427
<span style="color: red;">■</span>	<span style="color: red;">■</span>	<span style="color: yellow;">■</span>	<span style="color: yellow;">■</span>	<span style="color: green;">■</span>	<span style="color: green;">■</span>	2019	

#### Variables del Indicador

<b>Nombre de la Variable</b>	<b>Unidad de medida</b>	<b>Tipo de Acumulación</b>
Número de asistentes a eventos de promoción y prevención en salud mental (realizado)	Asistente	Suma
Número de asistentes a eventos de promoción y prevención en salud mental (programado)	Asistente	Suma

**Fuente de Información**

**Medios de verificación**

**Supuestos**

**Observaciones**

**Id\_mir**

- 1 El presente documento despliega la información perteneciente a los indicadores estratégicos y gestión de aquellos programas presupuestarios que proveen de bienes y servicios que generan valor público a la ciudadanía jalisciense
- 2 Se muestra el número del Componente relacionado con el indicador.

**GOBIERNO DEL ESTADO DE JALISCO**  
**PRESUPUESTO DE EGRESOS PARA EL EJERCICIO FISCAL 2021**

**Ficha Técnica de Indicador**

**Sistema de Evaluación del Desempeño (SED)**

Goobierno del Estado de Jalisco Secretaría de la Hacienda Pública

**Datos del Programa**

**Promoción, prevención y Atención oportuna de los trastornos mentales en la población jalisciense.**

Eje: Desarrollo Social

Tema: Protección a la salud

**¿Quién gasta?**

05	Unidad Presupuestal	153	Unidad Responsable	00165	Unidad Ejecutora del Gasto
Secretaría de Salud Jalisco		O.P.D. Servicios de Salud Jalisco (Instituto Jalisciense de Salud Mental)		Instituto Jalisciense de Salud Mental	

**¿Para qué se gasta?**

Finalidad	Función	Subfunción
Desarrollo Social	Salud	Prestación de Servicios de Salud a la Persona

**Presupuesto asignado al Programa Presupuestario**

Monto

**Objetivos**

Nivel	Clave Componente	Resumen Narrativo
Componente	03	Personas atendidas en sesiones grupales.

**Datos del Indicador**

Denominación	Método de cálculo
Total de personas participantes en sesiones grupales	(Número de personas atendidas en sesiones grupales en el año (Realizado) / Número de personas atendidas en sesiones grupales en el año (Programado))*100

**Descripción del Indicador**

Describe el número de personas atendidas en sesiones grupales

Tipo de Indicador	Estratégico	Dimensión del Indicador	Eficiencia	Año de Medición del Resultado	2021
Cobertura	Estatal	Frecuencia de Medición	Mensual		

**Desagregado meta valor por género**

<b>Parámetros de semaforización</b>		Meta Institucional	Meta Valor	Unidad de medida (meta valor)	Hombre	Mujer
		100%	1,541	Atención	0.00	0.00
0	59.99	60.00	79.99	80.00	130	
		<b>Sentido del Indicador</b>	<b>Línea Base (meta valor)</b>	<b>Año (Línea base)</b>		
		Ascendente	34,656	2019		

**Variables del Indicador**

<b>Nombre de la Variable</b>	<b>Unidad de medida</b>	<b>Tipo de Acumulación</b>
Número de personas atendidas en sesiones grupales en el año (realizado)	Atención	Suma
Número de personas atendidas en sesiones grupales en el año (programado)	Atención	Suma

**Fuente de Información** Base de datos del Instituto Jalisciense de Salud Mental

**Medios de verificación** Base de datos del Instituto Jalisciense de Salud Mental

**Supuestos** Asistencia de familiares de pacientes a sesiones grupales. Interés de la familia por el tratamiento del paciente.

**Observaciones**

**Id\_mir**

1 El presente documento despliega la información perteneciente a los indicadores estratégicos y gestión de aquellos programas presupuestarios que proveen de bienes y servicios que generan valor público a la ciudadanía jalisciense

2 Se muestra el número del Componente relacionado con el indicador.

**GOBIERNO DEL ESTADO DE JALISCO**  
**PRESUPUESTO DE EGRESOS PARA EL EJERCICIO FISCAL 2021**  
**Ficha Técnica de Indicador**

**Sistema de Evaluación del Desempeño (SED)**

Gobierno del Estado de Jalisco Secretaría de la Hacienda Pública

**Datos del Programa**

**Promoción, prevención y Atención oportuna de los trastornos mentales en la población jalisciense.**

Eje: Desarrollo Social

Tema: Protección a la salud

**¿Quién gasta?**

05	Unidad Presupuestal	153	Unidad Responsable	00165	Unidad Ejecutora del Gasto
Secretaría de Salud Jalisco		O.P.D. Servicios de Salud Jalisco (Instituto Jalisciense de Salud Mental)		Instituto Jalisciense de Salud Mental	

**¿Para qué se gasta?**

Finalidad	Función	Subfunción
Desarrollo Social	Salud	Prestación de Servicios de Salud a la Persona

**Presupuesto asignado al Programa Presupuestario**

Monto

**Objetivos**

Nivel	Clave Componente	Resumen Narrativo
Componente	06	Desarrollo de la investigación fortalecido en temas relacionados con los servicios de Salud Mental

**Datos del Indicador**

Denominación	Método de cálculo
Total de investigaciones en salud mental con reporte final	(Número de investigaciones en salud mental (Realizado) / Número de investigaciones en salud mental (Programado))*100

**Descripción del Indicador**

Describe el cumplimiento en investigaciones con reporte final

Tipo de Indicador	Estratégico	Dimensión del Indicador	Eficiencia	Año de Medición del Resultado	2021
Cobertura	Estatal	Frecuencia de Medición	Mensual		

**Desagregado meta valor por género**

<b>Parámetros de semaforización</b>		Meta Institucional	Meta Valor	Unidad de medida (meta valor)	Hombre	Mujer
		100%	12	Investigación	0.00	0.00
0	59.99	60.00	79.99	80.00	130	
		Sentido del Indicador	Línea Base (meta valor)	Año (Línea base)		
		Ascendente	11	2019		

**Variables del Indicador**

Nombre de la Variable	Unidad de medida	Tipo de Acumulación
Número de investigaciones en salud mental (realizado)	Investigación	Suma
Número de investigaciones en salud mental (programado)	Investigación	Suma

**Fuente de Información** Base de datos del Instituto Jalisciense de Salud Mental

**Medios de verificación** Base de datos del Instituto Jalisciense de Salud Mental

**Supuestos** Los investigadores principales concluyan la investigación, interés de desarrollo de protocolos de investigación.

**Observaciones**

**Id\_mir**

1 El presente documento despliega la información perteneciente a los indicadores estratégicos y gestión de aquellos programas presupuestarios que proveen de bienes y servicios que generan valor público a la ciudadanía jalisciense

2 Se muestra el número del Componente relacionado con el indicador.

### GOBIERNO DEL ESTADO DE JALISCO PRESUPUESTO DE EGRESOS PARA EL EJERCICIO FISCAL 2021

#### Ficha Técnica de Indicador

#### Sistema de Evaluación del Desempeño (SED)

Gobierno del Estado de Jalisco		Secretaría de la Hacienda Pública	
<b>Datos del Programa</b>			
<b>Atención medica con calidad a pacientes con dolor crónico o fase terminal, en el Estado de Jalisco.</b>			
Eje: Desarrollo Social		Tema: Protección a la salud	
<b>¿Quién gasta?</b>			
05	Unidad Presupuestal	154	Unidad Responsable
Secretaría de Salud Jalisco		O.P.D. Servicios de Salud Jalisco (Instituto Jalisciense de Alivio del Dolor y Cuidados Paliativos)	
		00166	Unidad Ejecutora del Gasto
		Instituto Jalisciense de Alivio del Dolor y Cuidados Paliativos	
<b>¿Para qué se gasta?</b>			
Finalidad		Función	
Desarrollo Social		Salud	
		Subfunción	
		Prestación de Servicios de Salud a la Persona	
<b>Presupuesto asignado al Programa Presupuestario</b>			
Monto		\$8,238,550.00	
<b>Objetivos</b>			
Nivel	Clave Componente	Resumen Narrativo	
Fin			
<b>Datos del Indicador</b>			
Denominación		Método de cálculo	
Porcentaje de la población en situación de pobreza extrema		$\left( \frac{\text{Proporción de la población en situación de pobreza extrema con respecto al total de la población (Realizado)}}{\text{Proporción de la población en situación de pobreza extrema con respecto al total de la población (Programado)}} \right) * 100$	
<b>Descripción del Indicador</b>			
Se refiere al porcentaje de la población que tiene tres o más carencias de seis posibles (rezago educativo, acceso a los servicios de salud, acceso a la seguridad social, calidad y espacios de la vivienda, servicios básicos en la vivienda y acceso a la alimentación) dentro del Índice de Privación Social y que, además, se encuentra por debajo de la línea de bienestar mínimo. Las personas en esta situación disponen de un ingreso tan bajo que, aun si lo dedicasen por completo a la adquisición de alimentos, no podrían adquirir los nutrientes necesarios para tener una vida sana.			
Tipo de Indicador	Estratégico	Dimensión del Indicador	Eficacia
Cobertura	Estatal	Frecuencia de Medición	Bienal
		Año de Medición del Resultado	2021
<b>Desagregado meta valor por género</b>			
Parámetros de semaforización		Meta Institucional	Meta Valor
130	80.00	100%	3
79.99	60.00	Sentido del Indicador	Unidad de medida (meta valor)
59.99	0	Descendente	Porcentaje
0		Línea Base (meta valor)	Año (Línea base)
<span style="color: red;">■</span>	<span style="color: yellow;">■</span>	4	2008
<span style="color: green;">■</span>	<span style="color: green;">■</span>		
<b>Variabes del Indicador</b>			
Nombre de la Variable		Unidad de medida	Tipo de Acumulación
Proporción de la población en situación de pobreza extrema con respecto al total de la población (realizado)		Porcentaje	Suma
Proporción de la población en situación de pobreza extrema con respecto al total de la población (programado)		Porcentaje	Suma
<b>Fuente de Información</b>			
CONEVAL Estimaciones con base en el MCS-ENIGH 2008, 2010, 2012, 2014 y el MEC del MCS-ENIGH 2016 y 2018.			
<b>Medios de verificación</b>			
<b>Supuestos</b>			
<b>Observaciones</b>			
Id_mir	8949		
1	El presente documento despliega la información perteneciente a los indicadores estratégicos y gestión de aquellos programas presupuestarios que proveen de bienes y servicios que generan valor público a la ciudadanía jalisciense		
2	Se muestra el número del Componente relacionado con el indicador.		

# EL ESTADO DE JALISCO

## PERIÓDICO OFICIAL

622

### GOBIERNO DEL ESTADO DE JALISCO PRESUPUESTO DE EGRESOS PARA EL EJERCICIO FISCAL 2021 Ficha Técnica de Indicador

#### Sistema de Evaluación del Desempeño (SED)

Gobierno del Estado de Jalisco Secretaría de la Hacienda Pública

#### Datos del Programa

**Atención médica con calidad a pacientes con dolor crónico o fase terminal, en el Estado de Jalisco.**

Eje: Desarrollo Social

Tema: Protección a la salud

#### ¿Quién gasta?

05	Unidad Presupuestal	154	Unidad Responsable	00166	Unidad Ejecutora del Gasto
Secretaría de Salud Jalisco		O.P.D. Servicios de Salud Jalisco (Instituto Jalisciense de Alivio del Dolor y Cuidados Paliativos)		Instituto Jalisciense de Alivio del Dolor y Cuidados Paliativos	

#### ¿Para qué se gasta?

Finalidad	Función	Subfunción
Desarrollo Social	Salud	Prestación de Servicios de Salud a la Persona

#### Presupuesto asignado al Programa Presupuestario

Monto \$8,238,550.00

#### Objetivos

Nivel	Clave Componente	Resumen Narrativo
Propósito		

#### Datos del Indicador


<b>Denominación</b> Cobertura de población con seguro público de salud	<b>Método de cálculo</b> (Porcentaje de la población total residente del estado que cuenta con un seguro público de salud vigente (Realizado)/Porcentaje de la población total residente del estado que cuenta con un seguro público de salud vigente (Programado))*100
---	--

#### Descripción del Indicador

Expresa el porcentaje de la población total residente del estado que cuenta con un seguro público de salud vigente, ya sea por parte de las instituciones de seguridad social federal (IMSS, ISSSTE, SEDENA, SEMAR, PEMEX), o por parte del Sistema de Protección Social en Salud, conocido actualmente como Seguro Popular.

Tipo de Indicador	Estratégico	Dimensión del Indicador	Eficacia	Año de Medición del Resultado	2021
Cobertura	Estatal	Frecuencia de Medición	Anual		

#### Desagregado meta valor por género

<b>Parámetros de semaforización</b>						<b>Meta Institucional</b>	<b>Meta Valor</b>	<b>Unidad de medida (meta valor)</b>	<b>Hombre</b>	<b>Mujer</b>
0	59.99	60.00	79.99	80.00	130	100%	90	Porcentaje	0.00	0.00
						<b>Sentido del Indicador</b>	<b>Línea Base (meta valor)</b>	<b>Año (Línea base)</b>		
						Ascendente	88	2017		

#### Variables del Indicador

<b>Nombre de la Variable</b>	<b>Unidad de medida</b>	<b>Tipo de Acumulación</b>
Porcentaje de la población total residente del estado que cuenta con un seguro público de salud vigente (realizado)	Porcentaje	Suma
Porcentaje de la población total residente del estado que cuenta con un seguro público de salud vigente (programado)	Porcentaje	Suma

**Fuente de Información** Dirección de Información Estadística y Cobertura de Aseguramiento/ Dirección General de Planeación y Evaluación Sectorial / Secretaría de Salud, Gobierno de Jalisco, Datos preliminares a diciembre de 2019.

**Medios de verificación**

**Supuestos**

**Observaciones**

**Id\_mir** 8950

1 El presente documento despliega la información perteneciente a los indicadores estratégicos y gestión de aquellos programas presupuestarios que proveen de bienes y servicios que generan valor público a la ciudadanía jalisciense

2 Se muestra el número del Componente relacionado con el indicador.

**GOBIERNO DEL ESTADO DE JALISCO**  
**PRESUPUESTO DE EGRESOS PARA EL EJERCICIO FISCAL 2021**  
**Ficha Técnica de Indicador**

**Sistema de Evaluación del Desempeño (SED)**

Gobierno del Estado de Jalisco Secretaría de la Hacienda Pública

**Datos del Programa**

**Atención medica con calidad a pacientes con dolor crónico o fase terminal, en el Estado de Jalisco.**

Eje: Desarrollo Social

Tema: Protección a la salud

**¿Quién gasta?**

05	Unidad Presupuestal	154	Unidad Responsable	00166	Unidad Ejecutora del Gasto
	Secretaría de Salud Jalisco		O.P.D. Servicios de Salud Jalisco (Instituto Jalisciense de Alivio del Dolor y Cuidados Paliativos)		Instituto Jalisciense de Alivio del Dolor y Cuidados Paliativos

**¿Para qué se gasta?**

Finalidad	Función	Subfunción
Desarrollo Social	Salud	Prestación de Servicios de Salud a la Persona

**Presupuesto asignado al Programa Presupuestario**

Monto

**Objetivos**

Nivel	Clave Componente	Resumen Narrativo
Componente	A2	Atención de cuidados paliativos domiciliarios otorgada a paciente con imposibilidad de realizar traslado a la Institución.

**Datos del Indicador**

Denominación	Método de cálculo
Total de consultas domiciliarias a pacientes con dolor crónico	(Cantidad de consultas domiciliarias (Realizado) / Cantidad de consultas domiciliarias (Programado))*100

**Descripción del Indicador**

Visita a domicilio a pacientes con dolor crónico

Tipo de Indicador	Estratégico	Dimensión del Indicador	Eficacia	Año de Medición del Resultado	2021
Cobertura	Estatal	Frecuencia de Medición	Trimestral		

**Desagregado meta valor por género**

	Meta Institucional	Meta Valor	Unidad de medida (meta valor)	Hombre	Mujer
	100%	840	Consulta	30.00	70.00
<b>Parámetros de semaforización</b>					
0	59.99	60.00	79.99	80.00	130
	Sentido del Indicador	Línea Base (meta valor)	Año (Línea base)		
	Ascendente	80	2018		

**VARIABLES DEL INDICADOR**

Nombre de la Variable	Unidad de medida	Tipo de Acumulación
Cantidad de consultas domiciliarias (realizado)	Consulta	Suma
Cantidad de consultas domiciliarias (programado)	Consulta	Suma

Fuente de Información	Informe de estadística Palia
Medios de verificación	Informe de Estadística de Palia
Supuestos	Existe necesidades de atención a pacientes don dolor crónico
Observaciones	
Id_mir	9532

- 1 El presente documento despliega la información perteneciente a los indicadores estratégicos y gestión de aquellos programas presupuestarios que proveen de bienes y servicios que generan valor público a la ciudadanía jalisciense
- 2 Se muestra el número del Componente relacionado con el indicador.



### GOBIERNO DEL ESTADO DE JALISCO PRESUPUESTO DE EGRESOS PARA EL EJERCICIO FISCAL 2021 Ficha Técnica de Indicador

#### Sistema de Evaluación del Desempeño (SED)

Gobierno del Estado de Jalisco Secretaría de la Hacienda Pública

#### Datos del Programa

**Atención medica con calidad a pacientes con dolor crónico o fase terminal, en el Estado de Jalisco.**

Eje: Desarrollo Social

Tema: Protección a la salud

#### ¿Quién gasta?

05	Unidad Presupuestal	154	Unidad Responsable	00166	Unidad Ejecutora del Gasto
Secretaría de Salud Jalisco		O.P.D. Servicios de Salud Jalisco (Instituto Jalisciense de Alivio del Dolor y Cuidados Paliativos)		Instituto Jalisciense de Alivio del Dolor y Cuidados Paliativos	

#### ¿Para qué se gasta?

Finalidad	Función	Subfunción
Desarrollo Social	Salud	Prestación de Servicios de Salud a la Persona

#### Presupuesto asignado al Programa Presupuestario

Monto

#### Objetivos

Nivel	Clave Componente	Resumen Narrativo
Componente	A2	Atención de cuidados paliativos domiciliarios otorgada a paciente con imposibilidad de realizar traslado a la Institución.

#### Datos del Indicador

Denominación	Método de cálculo
Total de procedimientos de enfermería en visita domiciliaria	(Cantidad de procedimientos de enfermería en domicilio (Realizado) / Cantidad de procedimientos de enfermería en domicilio (Programado))*100

#### Descripción del Indicador

Procedimientos de enfermería en visita a domicilio

Tipo de Indicador	Estratégico	Dimensión del Indicador	Eficacia	Año de Medición del Resultado	2021
Cobertura	Estatal	Frecuencia de Medición	Trimestral		

#### Desagregado meta valor por género

	Meta Institucional	Meta Valor	Unidad de medida (meta valor)	Hombre	Mujer
Parámetros de semaforización	100%	360	Procedimiento	30.00	70.00
0   59.99   60.00   79.99   80.00   130	Sentido del Indicador	Línea Base (meta valor)	Año (Línea base)		
<div style="display: flex; justify-content: space-around; width: 100%;"> <div style="width: 15px; height: 15px; background-color: red; border: 1px solid black;"></div> <div style="width: 15px; height: 15px; background-color: red; border: 1px solid black;"></div> <div style="width: 15px; height: 15px; background-color: yellow; border: 1px solid black;"></div> <div style="width: 15px; height: 15px; background-color: yellow; border: 1px solid black;"></div> <div style="width: 15px; height: 15px; background-color: green; border: 1px solid black;"></div> <div style="width: 15px; height: 15px; background-color: green; border: 1px solid black;"></div> </div>	Ascendente	80	2018		

#### Variables del Indicador

Nombre de la Variable	Unidad de medida	Tipo de Acumulación
Cantidad de procedimientos de enfermería en domicilio (realizado)	Procedimiento	Suma
Cantidad de procedimientos de enfermería en domicilio (programado)	Procedimiento	Suma

Fuente de Información	Departamento de Estadística Paliativa
Medios de verificación	Informe de estadística Paliativa
Supuestos	Existe personas que requieren atención psicológica que no pueden desplazarse al instituto
Observaciones	
Id_mir	9533

- 1 El presente documento despliega la información perteneciente a los indicadores estratégicos y gestión de aquellos programas presupuestarios que proveen de bienes y servicios que generan valor público a la ciudadanía jalisciense
- 2 Se muestra el número del Componente relacionado con el indicador.

**GOBIERNO DEL ESTADO DE JALISCO**  
**PRESUPUESTO DE EGRESOS PARA EL EJERCICIO FISCAL 2021**

**Ficha Técnica de Indicador**

**Sistema de Evaluación del Desempeño (SED)**

Goobierno del Estado de Jalisco Secretaría de la Hacienda Pública

**Datos del Programa**

**Atención medica con calidad a pacientes con dolor crónico o fase terminal, en el Estado de Jalisco.**

Eje: Desarrollo Social

Tema: Protección a la salud

**¿Quién gasta?**

05	Unidad Presupuestal	154	Unidad Responsable	00166	Unidad Ejecutora del Gasto
Secretaría de Salud Jalisco		O.P.D. Servicios de Salud Jalisco (Instituto Jalisciense de Alivio del Dolor y Cuidados Paliativos)		Instituto Jalisciense de Alivio del Dolor y Cuidados Paliativos	

**¿Para qué se gasta?**

Finalidad	Función	Subfunción
Desarrollo Social	Salud	Prestación de Servicios de Salud a la Persona

**Presupuesto asignado al Programa Presupuestario**

Monto

**Objetivos**

Nivel	Clave Componente	Resumen Narrativo
Componente	A1	Consulta externa otorgada a paciente con dolor de difícil control y paliativos.

**Datos del Indicador**

<b>Denominación</b>	<b>Método de cálculo</b>
Total de cantidad de atenciones grupales en psicología	(Cantidad de atenciones grupales en Psicología (Realizado) / Cantidad de atenciones grupales en Psicología (Programado))*100

**Descripción del Indicador**

Atención a grupo de pacientes en psicología

<b>Tipo de Indicador</b>	Estratégico	<b>Dimensión del Indicador</b>	Eficacia	<b>Año de Medición del Resultado</b>	2021
<b>Cobertura</b>	Estatal	<b>Frecuencia de Medición</b>	Trimestral		

**Desagregado meta valor por género**

<b>Parámetros de semaforización</b>		Meta Institucional	Meta Valor	Unidad de medida (meta valor)	Hombre	Mujer
		100%	720	Atención	30.00	70.00
0	59.99	60.00	79.99	80.00	130	
		<b>Sentido del Indicador</b>	Línea Base (meta valor)	Año (Línea base)		
		Ascendente	80	2018		

**Variables del Indicador**

<b>Nombre de la Variable</b>	<b>Unidad de medida</b>	<b>Tipo de Acumulación</b>
Cantidad de atenciones grupales en Psicología (realizado)	Atención	Suma
Cantidad de atenciones grupales en Psicología (programado)	Atención	Suma

**Fuente de Información**

**Medios de verificación**

**Supuestos**

**Observaciones**

**Id\_mir**

- 1 El presente documento despliega la información perteneciente a los indicadores estratégicos y gestión de aquellos programas presupuestarios que proveen de bienes y servicios que generan valor público a la ciudadanía jalisciense
- 2 Se muestra el número del Componente relacionado con el indicador.

### GOBIERNO DEL ESTADO DE JALISCO PRESUPUESTO DE EGRESOS PARA EL EJERCICIO FISCAL 2021

#### Ficha Técnica de Indicador

#### Sistema de Evaluación del Desempeño (SED)

Gobierno del Estado de Jalisco		Secretaría de la Hacienda Pública	
<b>Datos del Programa</b>			
<b>Atención del conflicto médico paciente</b>			
Eje: Seguridad, justicia y Estado de derecho		Tema: Procuración de justicia	
<b>¿Quién gasta?</b>			
05	Unidad Presupuestal	022	Unidad Responsable
Secretaría de Salud Jalisco		Comisión de Arbitraje Médico del Estado de Jalisco	
00167	Unidad Ejecutora del Gasto	Comisión de Arbitraje Médico del Estado de Jalisco	
<b>¿Para qué se gasta?</b>			
Finalidad	Función	Subfunción	
Desarrollo Social	Salud	Rectoría del Sistema de Salud	
<b>Presupuesto asignado al Programa Presupuestario</b>			
Monto		\$9,496,325.00	
<b>Objetivos</b>			
Nivel	Clave Componente	Resumen Narrativo	
Fin			
<b>Datos del Indicador</b>			
<b>Denominación</b>		<b>Método de cálculo</b>	
Posición en el Índice de Desarrollo Democrático		$\left( \frac{\text{Posición en el Índice de Desarrollo Democrático (Realizado)}}{\text{Posición en el Índice de Desarrollo Democrático (Programado)}} \right) * 100$	
<b>Descripción del Indicador</b>			
Mide el desarrollo democrático por entidad, basado en tres planos o dimensiones de la democracia: _x000D_ 1. Democracia de los ciudadanos; _x000D_ 2. Democracia de las instituciones; y _x000D_ 3. Ejercicio de poder efectivo para gobernar.			
<b>Tipo de Indicador</b>	Estratégico	<b>Dimensión del Indicador</b>	Eficacia
<b>Cobertura</b>	Estatal	<b>Frecuencia de Medición</b>	Anual
		<b>Año de Medición del Resultado</b>	2021
<b>Desagregado meta valor por género</b>			
<b>Parámetros de semaforización</b>		<b>Meta Institucional</b>	<b>Meta Valor</b>
130	80.00	100%	15
79.99	60.00	Sentido del Indicador	Unidad de medida (meta valor)
59.99	0	Descendente	Posición
0		Línea Base (meta valor)	Hombre
0		19	0.00
0		Año (Línea base)	Mujer
0		2010	0.00
<b>Variabes del Indicador</b>			
<b>Nombre de la Variable</b>		<b>Unidad de medida</b>	<b>Tipo de Acumulación</b>
Posición en el Índice de Desarrollo Democrático (realizado)		Posición	Suma
Posición en el Índice de Desarrollo Democrático (programado)		Posición	Suma
<b>Fuente de Información</b>			
Poillat y la Fundación Konrad Adenauer. Índice de Desarrollo Democrático de México, 2019.			
<b>Medios de verificación</b>			
<b>Supuestos</b>			
<b>Observaciones</b>			
<b>Id_mir</b>	8951		

- 1 El presente documento despliega la información perteneciente a los indicadores estratégicos y gestión de aquellos programas presupuestarios que proveen de bienes y servicios que generan valor público a la ciudadanía jalisciense
- 2 Se muestra el número del Componente relacionado con el indicador.

### GOBIERNO DEL ESTADO DE JALISCO PRESUPUESTO DE EGRESOS PARA EL EJERCICIO FISCAL 2021

#### Ficha Técnica de Indicador

#### Sistema de Evaluación del Desempeño (SED)

Gobierno del Estado de JaliscoSecretaría de la Hacienda Pública

#### Datos del Programa

#### Atención del conflicto médico paciente

Eje: Seguridad, justicia y Estado de derechoTema: Procuración de justicia

#### ¿Quién gasta?

<b>05</b>	<b>Unidad Presupuestal</b>	<b>022</b>	<b>Unidad Responsable</b>	<b>00167</b>	<b>Unidad Ejecutora del Gasto</b>
	Secretaría de Salud Jalisco		Comisión de Arbitraje Médico del Estado de Jalisco		Comisión de Arbitraje Médico del Estado de Jalisco

#### ¿Para qué se gasta?

<b>Finalidad</b>	<b>Función</b>	<b>Subfunción</b>
Desarrollo Social	Salud	Rectoría del Sistema de Salud

#### Presupuesto asignado al Programa Presupuestario

Monto

#### Objetivos

<b>Nivel</b>	<b>Clave Componente</b>	<b>Resumen Narrativo</b>
Propósito		

#### Datos del Indicador

<b>Denominación</b>	<b>Método de cálculo</b>
Expedientes iniciados por justicia alternativa	(Sumatoria de los expedientes iniciados por justicia alternativa (Realizado)/Sumatoria de los expedientes iniciados por justicia alternativa (Programado))*100

#### Descripción del Indicador

Se refiere a los expedientes iniciados en los Centros de Justicia alternativa y/o mediación y/o conciliación y/o justicia restaurativa, a fin de conocer las causas y el curso de atención de los mismos.  
 Justicia alternativa y/o mecanismos alternativos de solución de controversias: son los medios alternos de resolución de conflictos, sin la intervención de un juez, sino con la ayuda de expertos mediadores, conciliadores y facilitadores que permiten a las partes por medio del diálogo y en un ambiente de cordialidad y respeto, resolver sus conflictos de manera eficaz, gratuita, voluntaria y confidencial.

<b>Tipo de Indicador</b>	<input type="text" value="Estratégico"/>	<b>Dimensión del Indicador</b>	<input type="text" value="Eficacia"/>	<b>Año de Medición del Resultado</b>	<input type="text" value="2021"/>
<b>Cobertura</b>	<input type="text" value="Estatal"/>	<b>Frecuencia de Medición</b>	<input type="text" value="Anual"/>		

#### Desagregado meta valor por género

	<b>Meta Institucional</b>	<b>Meta Valor</b>	<b>Unidad de medida (meta valor)</b>	<b>Hombre</b>	<b>Mujer</b>
	<input type="text" value="100%"/>	<input type="text" value="19,898"/>	<input type="text" value="Expediente"/>	<input type="text" value="0.00"/>	<input type="text" value="0.00"/>
<b>Parámetros de semaforización</b>					
<input type="text" value="0"/> <input type="text" value="59.99"/> <input type="text" value="60.00"/> <input type="text" value="79.99"/> <input type="text" value="80.00"/> <input type="text" value="130"/>					
	<b>Sentido del Indicador</b>	<b>Línea Base (meta valor)</b>	<b>Año (Línea base)</b>		
	<input type="text" value="Ascendente"/>	<input type="text" value="4,105"/>	<input type="text" value="2014"/>		

#### Variables del Indicador

<b>Nombre de la Variable</b>	<b>Unidad de medida</b>	<b>Tipo de Acumulación</b>
Sumatoria de los expedientes iniciados por justicia alternativa (realizado)	<input type="text" value="Expediente"/>	<input type="text" value="Suma"/>
Sumatoria de los expedientes iniciados por justicia alternativa (programado)	<input type="text" value="Expediente"/>	<input type="text" value="Suma"/>

**Fuente de Información**

**Medios de verificación**

**Supuestos**

**Observaciones**

**Id. mir**

- 1 El presente documento despliega la información perteneciente a los indicadores estratégicos y gestión de aquellos programas presupuestarios que proveen de bienes y servicios que generan valor público a la ciudadanía jalisciense
- 2 Se muestra el número del Componente relacionado con el indicador.

### GOBIERNO DEL ESTADO DE JALISCO PRESUPUESTO DE EGRESOS PARA EL EJERCICIO FISCAL 2021 Ficha Técnica de Indicador

#### Sistema de Evaluación del Desempeño (SED)

Gobierno del Estado de Jalisco Secretaría de la Hacienda Pública

#### Datos del Programa

#### Atención del conflicto médico paciente

Eje: Seguridad, justicia y Estado de derecho Tema: Procuración de justicia

#### ¿Quién gasta?

05 Unidad Presupuestal	022 Unidad Responsable	00167 Unidad Ejecutora del Gasto
Secretaría de Salud Jalisco	Comisión de Arbitraje Médico del Estado de Jalisco	Comisión de Arbitraje Médico del Estado de Jalisco

#### ¿Para qué se gasta?

Finalidad	Función	Subfunción
Desarrollo Social	Salud	Rectoría del Sistema de Salud

#### Presupuesto asignado al Programa Presupuestario

Monto

#### Objetivos

Nivel	Clave Componente	Resumen Narrativo
Componente	D1	Insatisfacciones y quejas resueltas

#### Datos del Indicador

Denominación	Método de cálculo
Total de insatisfacciones resueltas	$(\text{orientaciones, asesorías gestiones, quejas y opiniones técnicas (Realizado)} / \text{orientaciones, asesorías gestiones, quejas y opiniones técnicas (Programado)}) * 100$

Descripción del Indicador: Insatisfacciones atendidas

Tipo de Indicador	<input type="text" value="Gestión"/>	Dimensión del Indicador	<input type="text" value="Eficiencia"/>	Año de Medición del Resultado	<input type="text" value="2021"/>
Cobertura	<input type="text" value="Estatal"/>	Frecuencia de Medición	<input type="text" value="Mensual"/>		

#### Desgregado meta valor por género

Parámetros de semaforización						Meta Institucional	Meta Valor	Unidad de medida (meta valor)	Hombre	Mujer
0	59.99	60.00	79.99	80.00	130	100%	1,600	Caso	0.00	0.00
						Sentido del Indicador	Línea Base (meta valor)	Año (Línea base)		
						Ascendente	600	2019		

#### Variables del Indicador

Nombre de la Variable	Unidad de medida	Tipo de Acumulación
orientaciones, asesorías gestiones, quejas y opiniones técnicas (realizado)	Caso	Suma
orientaciones, asesorías gestiones, quejas y opiniones técnicas (programado)	Caso	Suma

Fuente de Información: SIQUESS

Medios de verificación: SIQUESS

Supuestos: Atender de forma inmediata las dudas o tramites administrativos del ciudadano

Observaciones:

Id. mir

- 1 El presente documento despliega la información perteneciente a los indicadores estratégicos y gestión de aquellos programas presupuestarios que proveen de bienes y servicios que generan valor público a la ciudadanía jalisciense
- 2 Se muestra el número del Componente relacionado con el indicador.

**GOBIERNO DEL ESTADO DE JALISCO**  
**PRESUPUESTO DE EGRESOS PARA EL EJERCICIO FISCAL 2021**

**Ficha Técnica de Indicador**

**Sistema de Evaluación del Desempeño (SED)**

Gobierno del Estado de Jalisco Secretaría de la Hacienda Pública

**Datos del Programa**

**Atención del conflicto médico paciente**

Eje: Seguridad, justicia y Estado de derecho

Tema: Procuración de justicia

**¿Quién gasta?**

05	Unidad Presupuestal	022	Unidad Responsable	00167	Unidad Ejecutora del Gasto
	Secretaría de Salud Jalisco		Comisión de Arbitraje Médico del Estado de Jalisco		Comisión de Arbitraje Médico del Estado de Jalisco

**¿Para qué se gasta?**

Finalidad	Función	Subfunción
Desarrollo Social	Salud	Rectoría del Sistema de Salud

**Presupuesto asignado al Programa Presupuestario**

Monto

**Objetivos**

Nivel	Clave Componente	Resumen Narrativo
Componente	A2	Eventos realizados de la cultura de la mediación y conciliación para la resolución del conflicto médico - paciente

**Datos del Indicador**

Denominación	Método de cálculo
Total de eventos realizados	$(\text{personas (Realizado)} / \text{personas (Programado)}) * 100$

Descripción del Indicador  
Jaliscienses asesorados en el conflicto médico-paciente

Tipo de Indicador	Gestión	Dimensión del Indicador	Calidad	Año de Medición del Resultado	2021
Cobertura	Estatal	Frecuencia de Medición	Trimestral		

**Desagregado meta valor por género**

Parámetros de semaforización		Meta Institucional	Meta Valor	Unidad de medida (meta valor)	Hombre	Mujer
0	59.99	100%	30,542	Ciudadano	0.00	0.00
60.00	79.99	Sentido del Indicador	Línea Base (meta valor)	Año (Línea base)		
80.00	130	Ascendente	No disponible	No disponible		

**VARIABLES DEL INDICADOR**

Nombre de la Variable	Unidad de medida	Tipo de Acumulación
personas (realizado)	Ciudadano	Suma
personas (programado)	Ciudadano	Suma

**Fuente de Información**

**Medios de verificación**

**Supuestos**

**Observaciones**

**Id\_mir**

- 1 El presente documento despliega la información perteneciente a los indicadores estratégicos y gestión de aquellos programas presupuestarios que proveen de bienes y servicios que generan valor público a la ciudadanía jalisciense
- 2 Se muestra el número del Componente relacionado con el indicador.

### GOBIERNO DEL ESTADO DE JALISCO PRESUPUESTO DE EGRESOS PARA EL EJERCICIO FISCAL 2021

#### Ficha Técnica de Indicador

#### Sistema de Evaluación del Desempeño (SED)


Gobierno del Estado de Jalisco		Secretaría de la Hacienda Pública	
<b>Datos del Programa</b>			
<b>Atención del conflicto médico paciente</b>			
Eje: Seguridad, justicia y Estado de derecho		Tema: Procuración de justicia	
<b>¿Quién gasta?</b>			
05	Unidad Presupuestal	022	Unidad Responsable
Secretaría de Salud Jalisco		Comisión de Arbitraje Médico del Estado de Jalisco	
00167	Unidad Ejecutora del Gasto	Comisión de Arbitraje Médico del Estado de Jalisco	
<b>¿Para qué se gasta?</b>			
Finalidad	Función	Subfunción	
Desarrollo Social	Salud	Rectoría del Sistema de Salud	
<b>Presupuesto asignado al Programa Presupuestario</b>			
Monto		\$9,496,325.00	
<b>Objetivos</b>			
Nivel	Clave Componente	Resumen Narrativo	
Componente	D3	Profesionales de la salud asesorados y capacitados.	
<b>Datos del Indicador</b>			
Denominación		Método de cálculo	
Total de Opiniones Técnicas		$(ot \text{ (Realizado)} / ot \text{ (Programado)}) * 100$	
Descripción del Indicador			
Opiniones Técnicas emitidas			
Tipo de Indicador	Gestión	Dimensión del Indicador	Eficiencia
Cobertura	Estatral	Frecuencia de Medición	Bimestral
		Año de Medición del Resultado	
		2021	
		Desagregado meta valor por género	
		Meta Institucional	Meta Valor
		100%	20
		Unidad de medida (meta valor)	Dictamen
		Hombre	Mujer
		0.00	0.00
<b>Parámetros de semaforización</b>			
0	59.99	60.00	79.99
80.00	130		
		Meta Valor	Unidad de medida (meta valor)
		Línea Base (meta valor)	Año (Línea base)
		Ascendente	20
		2019	
<b>Variables del Indicador</b>			
Nombre de la Variable		Unidad de medida	Tipo de Acumulación
ot (realizado)		Dictamen	Suma
ot (programado)		Dictamen	Suma
Fuente de Información	SIQUESS		
Medios de verificación	Mediante oficio se solicita la capacitación o por convenio		
Supuestos	En caso de pandemia se darán las capacitaciones por plataformas virtuales, de lo contrario son presenciales		
Observaciones			
Id_mir	13170		

- 1 El presente documento despliega la información perteneciente a los indicadores estratégicos y gestión de aquellos programas presupuestarios que proveen de bienes y servicios que generan valor público a la ciudadanía jalisciense
- 2 Se muestra el número del Componente relacionado con el indicador.

**GOBIERNO DEL ESTADO DE JALISCO**  
**PRESUPUESTO DE EGRESOS PARA EL EJERCICIO FISCAL 2021**

**Ficha Técnica de Indicador**

**Sistema de Evaluación del Desempeño (SED)**

<b>Gobierno del Estado de Jalisco</b>		<b>Secretaría de la Hacienda Pública</b>	
<b>Datos del Programa</b>			
<b>Atención del conflicto médico paciente</b>			
Eje: Seguridad, justicia y Estado de derecho		Tema: Procuración de justicia	
<b>¿Quién gasta?</b>			
05	Unidad Presupuestal	022	Unidad Responsable
Secretaría de Salud Jalisco		Comisión de Arbitraje Médico del Estado de Jalisco	
00167	Unidad Ejecutora del Gasto	Comisión de Arbitraje Médico del Estado de Jalisco	
<b>¿Para qué se gasta?</b>			
Finalidad	Función	Subfunción	
Desarrollo Social	Salud	Rectoría del Sistema de Salud	
<b>Presupuesto asignado al Programa Presupuestario</b>			
Monto	\$9,496,325.00		
<b>Objetivos</b>			
Nivel	Clave Componente	Resumen Narrativo	
Componente	A2	Eventos realizados de la cultura de la mediación y conciliación para la resolución del conflicto médico - paciente	
<b>Datos del Indicador</b>			
Denominación		Método de cálculo	
Total de profesionales de la salud capacitados		$(\text{Profesionales capacitados (Realizado)} / \text{Profesionales capacitados (Programado)}) * 100$	
Descripción del Indicador			
Profesionales de salud capacitados en los Medios Alternos de Justicia			
Tipo de Indicador	Gestión	Dimensión del Indicador	Eficiencia
Cobertura	Estatal	Frecuencia de Medición	Trimestral
		Año de Medición del Resultado	
		2021	
<b>Desagregado meta valor por género</b>			
Parámetros de semaforización		Meta Institucional	Meta Valor
0   59.99   60.00   79.99   80.00   130		100%	6,000
		Unidad de medida (meta valor)	Hombre
		Profesionista	0.00
		Sentido del Indicador	Mujer
		Ascendente	0.00
		Línea Base (meta valor)	
		2,800	
		Año (Línea base)	
		2020	
<b>Variables del Indicador</b>			
Nombre de la Variable		Unidad de medida	Tipo de Acumulación
Profesionales capacitados (realizado)		Profesionista	Suma
Profesionales capacitados (programado)		Profesionista	Suma
Fuente de Información			
Registro de asistencia a los asistencias en papel y logico en el Sistema REVINEX			
Medios de verificación			
Lista de asistencia registrados en REVINEX			
Supuestos			
Ante la pandemia se ha implementado capacitaciones virtuales para poder continuar con el programa de capacitación			
Observaciones			
Id. mir	13968		

- 1 El presente documento despliega la información perteneciente a los indicadores estratégicos y gestión de aquellos programas presupuestarios que proveen de bienes y servicios que generan valor público a la ciudadanía jalisciense
- 2 Se muestra el número del Componente relacionado con el indicador.



# EL ESTADO DE JALISCO

## PERIÓDICO OFICIAL

632

### GOBIERNO DEL ESTADO DE JALISCO PRESUPUESTO DE EGRESOS PARA EL EJERCICIO FISCAL 2021 Ficha Técnica de Indicador

#### Sistema de Evaluación del Desempeño (SED)

Gobierno del Estado de Jalisco		Secretaría de la Hacienda Pública	
<b>Datos del Programa</b>			
<b>Fideicomiso Pensiones y Jubilaciones del Hospital Civil de Guadalajara</b>			
Eje: Desarrollo Social		Tema: Protección a la salud	
<b>¿Quién gasta?</b>			
05	Unidad Presupuestal	106	Unidad Responsable
Secretaría de Salud Jalisco		Fideicomiso Pensiones y Jubilaciones del Hospital Civil de Guadalajara	
00479	Unidad Ejecutora del Gasto		
Fideicomiso Pensiones y Jubilaciones del Hospital Civil de Guadalajara			
<b>¿Para qué se gasta?</b>			
Finalidad	Función	Subfunción	
Desarrollo Social	Salud	Protección Social en Salud	
<b>Presupuesto asignado al Programa Presupuestario</b>			
Monto		\$0.00	
<b>Objetivos</b>			
Nivel	Clave Componente	Resumen Narrativo	
Fin			
<b>Datos del Indicador</b>			
<b>Denominación</b>		<b>Método de cálculo</b>	
Porcentaje de la población vulnerable por carencias sociales		$\frac{(\text{Realizado}) / \text{Población vulnerable por carencias sociales con respecto al total de la población.} - (\text{Programado})}{100} \times 100$	
<b>Descripción del Indicador</b>			
Población que presenta una o más carencias sociales relacionadas con los siguientes indicadores: _x000D_ 1. Rezago educativo _x000D_ 2. Acceso a los servicios de salud. _x000D_ 3. Acceso a la seguridad social. _x000D_ 4. Calidad y espacios de la vivienda. _x000D_ 5. Servicios básicos en la vivienda. _x000D_ 6. Acceso a la alimentación, pero cuyo ingreso es superior a la línea de bienestar.			
<b>Tipo de Indicador</b>	Estratégico	<b>Dimensión del Indicador</b>	Eficacia
<b>Cobertura</b>	Estatal	<b>Frecuencia de Medición</b>	Bienal
		<b>Año de Medición del Resultado</b>	2021
<b>Desagregado meta valor por género</b>			
<b>Parámetros de semaforización</b>		<b>Meta Institucional</b>	<b>Meta Valor</b>
130	80.00	100%	36
79.99	60.00	<b>Unidad de medida (meta valor)</b>	<b>Año (Línea base)</b>
59.99	0	Porcentaje	2008
0		<b>Desagregado meta valor por género</b>	
		<b>Hombre</b>	<b>Mujer</b>
		0.00	0.00
<b>Variables del Indicador</b>			
<b>Nombre de la Variable</b>		<b>Unidad de medida</b>	<b>Tipo de Acumulación</b>
Población vulnerable por carencias sociales con respecto al total de la población. (realizado)		Porcentaje	Suma
Población vulnerable por carencias sociales con respecto al total de la población. (programado)		Porcentaje	Suma
<b>Fuente de Información</b>			
CONEVAL. Estimaciones con base en el MCS-ENIGH 2008, 2010, 2012, 2014 y el MEC del MCS-ENIGH 2016 y 2018.			
<b>Medios de verificación</b>			
<b>Supuestos</b>			
<b>Observaciones</b>			
<b>Id_mir</b>	13421		
1	El presente documento despliega la información perteneciente a los indicadores estratégicos y gestión de aquellos programas presupuestarios que proveen de bienes y servicios que generan valor público a la ciudadanía jalisciense		
2	Se muestra el número del Componente relacionado con el indicador.		

### GOBIERNO DEL ESTADO DE JALISCO PRESUPUESTO DE EGRESOS PARA EL EJERCICIO FISCAL 2021 Ficha Técnica de Indicador

#### Sistema de Evaluación del Desempeño (SED)

Gobierno del Estado de Jalisco Secretaría de la Hacienda Pública

#### Datos del Programa

**Fideicomiso Pensiones y Jubilaciones del Hospital Civil de Guadalajara**

Eje: Desarrollo Social

Tema: Protección a la salud

#### ¿Quién gasta?

05 Unidad Presupuestal	106 Unidad Responsable	00479 Unidad Ejecutora del Gasto
Secretaría de Salud Jalisco	Fideicomiso Pensiones y Jubilaciones del Hospital Civil de Guadalajara	Fideicomiso Pensiones y Jubilaciones del Hospital Civil de Guadalajara

#### ¿Para qué se gasta?

Finalidad	Función	Subfunción
Desarrollo Social	Salud	Protección Social en Salud

#### Presupuesto asignado al Programa Presupuestario

Monto

#### Objetivos

Nivel	Clave Componente	Resumen Narrativo
Propósito		

#### Datos del Indicador

Denominación	Método de cálculo
Cobertura de población con seguro público de salud	(Porcentaje de la población total residente del estado que cuenta con un seguro público de salud vigente (Realizado)/Porcentaje de la población total residente del estado que cuenta con un seguro público de salud vigente (Programado))*100

**Descripción del Indicador**  
Expresa el porcentaje de la población total residente del estado que cuenta con un seguro público de salud vigente, ya sea por parte de las instituciones de seguridad social federal (IMSS, ISSSTE, SEDENA, SEMAR, PEMEX), o por parte del Sistema de Protección Social en Salud, conocido actualmente como Seguro Popular.

Tipo de Indicador	Estratégico	Dimensión del Indicador	Eficacia	Año de Medición del Resultado	2021
Cobertura	Estatal	Frecuencia de Medición	Anual		

#### Desagregado meta valor por género

Parámetros de semaforización						Meta Institucional	Meta Valor	Unidad de medida (meta valor)	Hombre	Mujer
0	59.99	60.00	79.99	80.00	130	100%	90	Porcentaje	0.00	0.00
						Sentido del Indicador	Línea Base (meta valor)	Año (Línea base)		
						Ascendente	88	2017		

#### Variables del Indicador

Nombre de la Variable	Unidad de medida	Tipo de Acumulación
Porcentaje de la población total residente del estado que cuenta con un seguro público de salud vigente (realizado)	Porcentaje	Suma
Porcentaje de la población total residente del estado que cuenta con un seguro público de salud vigente (programado)	Porcentaje	Suma

**Fuente de Información** Dirección de Información Estadística y Cobertura de Aseguramiento/ Dirección General de Planeación y Evaluación Sectorial / Secretaría de Salud, Gobierno de Jalisco, Datos preliminares a diciembre de 2019.

**Medios de verificación**

**Supuestos**

**Observaciones**

**Id\_mir**

- 1 El presente documento despliega la información perteneciente a los indicadores estratégicos y gestión de aquellos programas presupuestarios que proveen de bienes y servicios que generan valor público a la ciudadanía jalisciense
- 2 Se muestra el número del Componente relacionado con el indicador.

### GOBIERNO DEL ESTADO DE JALISCO PRESUPUESTO DE EGRESOS PARA EL EJERCICIO FISCAL 2021 Ficha Técnica de Indicador

#### Sistema de Evaluación del Desempeño (SED)

Gobierno del Estado de Jalisco
Secretaría de la Hacienda Pública

#### Datos del Programa

#### Programa de Protección contra Riesgos Sanitarios

Eje: Desarrollo Social

Tema: Protección a la salud

#### ¿Quién gasta?

05 Unidad Presupuestal	155 Unidad Responsable	00512 Unidad Ejecutora del Gasto
Secretaría de Salud Jalisco	O.P.D. Servicios de Salud Jalisco (Comisión para la Protección contra Riesgos Sanitarios del Estado de Jalisco)	Comisión para la Protección contra Riesgos Sanitarios del Estado de Jalisco (COPRISJAL)

#### ¿Para qué se gasta?

Finalidad	Función	Subfunción
Desarrollo Social	Salud	Prestación de Servicios de Salud a la Comunidad

#### Presupuesto asignado al Programa Presupuestario

Monto: \$38,106,536.00

#### Objetivos

Nivel	Clave Componente	Resumen Narrativo
Fin		

#### Datos del Indicador

Denominación	Método de cálculo
Porcentaje de la población vulnerable por carencias sociales	$(\text{Población vulnerable por carencias sociales con respecto al total de la población. (Realizado)} / \text{Población vulnerable por carencias sociales con respecto al total de la población. (Programado)}) * 100$

#### Descripción del Indicador

Población que presenta una o más carencias sociales relacionadas con los siguientes indicadores: \_x000D\_ 1. Rezago educativo \_x000D\_ 2. Acceso a los servicios de salud. \_x000D\_ 3. Acceso a la seguridad social. \_x000D\_ 4. Calidad y espacios de la vivienda. \_x000D\_ 5. Servicios básicos en la vivienda. \_x000D\_ 6. Acceso a la alimentación, pero cuyo ingreso es superior a la línea de bienestar.

Tipo de Indicador	Estratégico	Dimensión del Indicador	Eficacia	Año de Medición del Resultado	2021
Cobertura	Estatal	Frecuencia de Medición	Bienal		

#### Desagregado meta valor por género

Parámetros de semafización	Meta Institucional	Meta Valor	Unidad de medida (meta valor)	Desagregado meta valor por género	
				Hombre	Mujer
130 80.00 79.99 60.00 59.99 0	100%	36	Porcentaje	0.00	0.00
<span style="color: red;">■</span> <span style="color: red;">■</span> <span style="color: yellow;">■</span> <span style="color: yellow;">■</span> <span style="color: green;">■</span> <span style="color: green;">■</span>	Sentido del Indicador	Línea Base (meta valor)	Año (Línea base)		
	Descendente	36	2008		

#### Variables del Indicador

Nombre de la Variable	Unidad de medida	Tipo de Acumulación
Población vulnerable por carencias sociales con respecto al total de la población. (realizado)	Porcentaje	Suma
Población vulnerable por carencias sociales con respecto al total de la población. (programado)	Porcentaje	Suma

Fuente de Información: CONEVAL. Estimaciones con base en el MCS-ENIGH 2008, 2010, 2012, 2014 y el MEC del MCS-ENIGH 2016 y 2018.

Medios de verificación:

Supuestos:

Observaciones:

Id\_mir: 9275

- 1 El presente documento despliega la información perteneciente a los indicadores estratégicos y gestión de aquellos programas presupuestarios que proveen de bienes y servicios que generan valor público a la ciudadanía jalisciense
- 2 Se muestra el número del Componente relacionado con el indicador.

### GOBIERNO DEL ESTADO DE JALISCO PRESUPUESTO DE EGRESOS PARA EL EJERCICIO FISCAL 2021

#### Ficha Técnica de Indicador

#### Sistema de Evaluación del Desempeño (SED)

Gobierno del Estado de Jalisco		Secretaría de la Hacienda Pública	
<b>Datos del Programa</b>			
<b>Programa de Protección contra Riesgos Sanitarios</b>			
Eje: Desarrollo Social		Tema: Protección a la salud	
<b>¿Quién gasta?</b>			
05	Unidad Presupuestal	155	Unidad Responsable
Secretaría de Salud Jalisco		O.P.D. Servicios de Salud Jalisco (Comisión para la Protección contra Riesgos Sanitarios del Estado de Jalisco)	
		00512	Unidad Ejecutora del Gasto
		Comisión para la Protección contra Riesgos Sanitarios del Estado de Jalisco (COPRISJAL)	
<b>¿Para qué se gasta?</b>			
Finalidad	Función	Subfunción	
Desarrollo Social	Salud	Prestación de Servicios de Salud a la Comunidad	
<b>Presupuesto asignado al Programa Presupuestario</b>			
Monto		\$38,106,536.00	
<b>Objetivos</b>			
Nivel	Clave Componente	Resumen Narrativo	
Propósito			
<b>Datos del Indicador</b>			
<b>Denominación</b>		<b>Método de cálculo</b>	
Cobertura de población con seguro público de salud		(Porcentaje de la población total residente del estado que cuenta con un seguro público de salud vigente (Realizado)/Porcentaje de la población total residente del estado que cuenta con un seguro público de salud vigente (Programado))*100	
<b>Descripción del Indicador</b>			
Expresa el porcentaje de la población total residente del estado que cuenta con un seguro público de salud vigente, ya sea por parte de las instituciones de seguridad social federal (IMSS, ISSSTE, SEDENA, SEMAR, PEMEX), o por parte del Sistema de Protección Social en Salud, conocido actualmente como Seguro Popular.			
<b>Tipo de Indicador</b>	Estratégico	<b>Dimensión del Indicador</b>	Eficacia
<b>Año de Medición del Resultado</b>	2021		
<b>Cobertura</b>	Estatal	<b>Frecuencia de Medición</b>	Anual
<b>Desagregado meta valor por género</b>			
<b>Parámetros de semaforización</b>		<b>Meta Institucional</b>	<b>Meta Valor</b>
0	59.99	100%	90
60.00	79.99	<b>Sentido del Indicador</b>	<b>Línea Base (meta valor)</b>
80.00	130	Ascendente	88
		<b>Unidad de medida (meta valor)</b>	<b>Año (Línea base)</b>
		Porcentaje	2017
		<b>Hombre</b>	<b>Mujer</b>
		0.00	0.00
<b>Variables del Indicador</b>			
<b>Nombre de la Variable</b>		<b>Unidad de medida</b>	<b>Tipo de Acumulación</b>
Porcentaje de la población total residente del estado que cuenta con un seguro público de salud vigente (realizado)		Porcentaje	Suma
Porcentaje de la población total residente del estado que cuenta con un seguro público de salud vigente (programado)		Porcentaje	Suma
<b>Fuente de Información</b>			
Dirección de Información Estadística y Cobertura de Aseguramiento/ Dirección General de Planeación y Evaluación Sectorial / Secretaría de Salud, Gobierno de Jalisco, Datos preliminares a diciembre de 2019.			
<b>Medios de verificación</b>			
<b>Supuestos</b>			
<b>Observaciones</b>			
<b>Id. mir</b>	9276		
1 El presente documento despliega la información perteneciente a los indicadores estratégicos y gestión de aquellos programas presupuestarios que proveen de bienes y servicios que generan valor público a la ciudadanía jalisciense			
2 Se muestra el número del Componente relacionado con el indicador.			

### GOBIERNO DEL ESTADO DE JALISCO PRESUPUESTO DE EGRESOS PARA EL EJERCICIO FISCAL 2021 Ficha Técnica de Indicador

#### Sistema de Evaluación del Desempeño (SED)

Gobierno del Estado de Jalisco		Secretaría de la Hacienda Pública	
<b>Datos del Programa</b>			
<b>Programa de Protección contra Riesgos Sanitarios</b>			
Eje: Desarrollo Social		Tema: Protección a la salud	
<b>¿Quién gasta?</b>			
05	Unidad Presupuestal	155	Unidad Responsable
Secretaría de Salud Jalisco		O.P.D. Servicios de Salud Jalisco (Comisión para la Protección contra Riesgos Sanitarios del Estado de Jalisco)	
		00512	Unidad Ejecutora del Gasto
		Comisión para la Protección contra Riesgos Sanitarios del Estado de Jalisco (COPRISJAL)	
<b>¿Para qué se gasta?</b>			
Finalidad		Subfunción	
Desarrollo Social		Prestación de Servicios de Salud a la Comunidad	
Función		Subfunción	
Salud		Prestación de Servicios de Salud a la Comunidad	
<b>Presupuesto asignado al Programa Presupuestario</b>			
Monto		\$38,106,536.00	
<b>Objetivos</b>			
Nivel	Clave Componente	Resumen Narrativo	
Componente	01	Acciones de vigilancia sanitaria realizadas a establecimientos, actividades, productos y servicios, verificados, incluidos en el programa RECREA	
<b>Datos del Indicador</b>			
Denominación		Método de cálculo	
Vigilancia sanitaria a establecimientos, actividades, productos y servicios RECREA.		(Verificaciones sanitarias realizadas a a establecimientos, actividades, productos y servicios en el programa RECREA (Realizado) / Verificaciones sanitarias realizadas a a establecimientos, actividades, productos y servicios en el programa RECREA (Programado))*100	
<b>Descripción del Indicador</b>			
Total de verificaciones sanitarias a establecimientos, actividades, productos y servicios RECREA.			
Tipo de Indicador	Gestión	Dimensión del Indicador	Eficiencia
Año de Medición del Resultado	2021		
Cobertura	Estatal	Frecuencia de Medición	Semestral
<b>Desagregado meta valor por género</b>			
Parámetros de semaforización		Meta Institucional	Meta Valor
0 59.99 60.00 79.99 80.00 130		100%	100
Sentido del Indicador		Unidad de medida (meta valor)	Hombre
Ascendente		Verificación Sanitaria	0.00
Línea Base (meta valor)		Año (Línea base)	Mujer
10		2020	0.00
<b>Variables del Indicador</b>			
Nombre de la Variable		Unidad de medida	Tipo de Acumulación
Verificaciones sanitarias realizados a a establecimientos, actividades, productos y servicios en el programa RECREA (realizado)		Verificación Sanitaria	Suma
Verificaciones sanitarias realizados a a establecimientos, actividades, productos y servicios en el programa RECREA (programado)		Verificación Sanitaria	Suma
Fuente de Información		Sistema de información Prog. RECREA	
Medios de verificación		Cubos dinámicos de información Dirección General de Información en Salud (DGIS) Servicios otorgados (SINBA - PLISA CONSOLIDADO), 2020 (en línea) Sistema Nacional de Información Básica en Materia de Salud (SINBA), Mex. Secretaría de Salud <a href="http://www.dgis">http://www.dgis</a>	
Supuestos		Las verificaciones sanitarias a establecimientos, actividades, productos y servicios, del programa regular de vigilancia incrementaron el cumplimiento de la normatividad vigente, con lo que se contribuye a disminuir los riesgos sanitarios para la población general	
Observaciones			
Id_mir	9749		

- 1 El presente documento despliega la información perteneciente a los indicadores estratégicos y gestión de aquellos programas presupuestarios que proveen de bienes y servicios que generan valor público a la ciudadanía jalisciense
- 2 Se muestra el número del Componente relacionado con el indicador.

### GOBIERNO DEL ESTADO DE JALISCO PRESUPUESTO DE EGRESOS PARA EL EJERCICIO FISCAL 2021

#### Ficha Técnica de Indicador

#### Sistema de Evaluación del Desempeño (SED)

Gobierno del Estado de Jalisco Secretaría de la Hacienda Pública

#### Datos del Programa

#### Programa de Protección contra Riesgos Sanitarios

Eje: Desarrollo Social

Tema: Protección a la salud

#### ¿Quién gasta?

05 Unidad Presupuestal	155 Unidad Responsable	00512 Unidad Ejecutora del Gasto
Secretaría de Salud Jalisco	O.P.D. Servicios de Salud Jalisco (Comisión para la Protección contra Riesgos Sanitarios del Estado de Jalisco)	Comisión para la Protección contra Riesgos Sanitarios del Estado de Jalisco (COPRISJAL)

#### ¿Para qué se gasta?

Finalidad	Función	Subfunción
Desarrollo Social	Salud	Prestación de Servicios de Salud a la Comunidad

#### Presupuesto asignado al Programa Presupuestario

Monto \$38,106,536.00

#### Objetivos

Nivel	Clave Componente	Resumen Narrativo
Componente	J2	Acciones de vigilancia sanitaria a establecimientos, actividades, productos y servicios verificados, en el programa regular.

#### Datos del Indicador

Denominación	Método de cálculo
Vigilancia sanitaria a establecimientos, actividades, productos y servicios en el programa regular.	(Visitas de verificación realizadas a a establecimientos, actividades, productos y servicios en el programa regular (Realizado) / Visitas de verificación realizadas a a establecimientos, actividades, productos y servicios en el programa regular (Programado))*100

#### Descripción del Indicador

Total de visitas de Verificación a establecimientos, actividades, productos y servicios en el programa regular.

Tipo de Indicador	Gestión	Dimensión del Indicador	Eficiencia	Año de Medición del Resultado	2021
Cobertura	Estatal	Frecuencia de Medición	Trimestral		

#### Desagregado meta valor por género

Parámetros de semaforización						Meta Institucional	Meta Valor	Unidad de medida (meta valor)	Hombre	Mujer
0	59.99	60.00	79.99	80.00	130	100%	16,120	Visita	0.00	0.00
			Sentido del Indicador			Línea Base (meta valor)		Año (Línea base)		
			Ascendente			17,000		2019		

#### Variables del Indicador

Nombre de la Variable	Unidad de medida	Tipo de Acumulación
Visitas de verificación realizadas a a establecimientos, actividades, productos y servicios en el programa regular (realizado)	Visita	Suma
Visitas de verificación realizadas a a establecimientos, actividades, productos y servicios en el programa regular (programado)	Visita	Suma

**Fuente de Información** Sistema de Información en Salud/Vigilancia Sanitaria

**Medios de verificación** Cubos dinámicos de información Dirección General de Información en Salud (DGIS) Servicios otorgados (SINBA - PLIISA CONSOLIDADO), 2020 (en línea) Sistema Nacional de Información Básica en Materia de Salud (SINBA), Mex. Secretaría de Salud [http://www.dgis.salud.gob.mx/contenidos/basesdedatos/bdc\\_serviciossis\\_gobmx.html](http://www.dgis.salud.gob.mx/contenidos/basesdedatos/bdc_serviciossis_gobmx.html)

**Supuestos** Las verificaciones sanitarias y los muestreos a establecimientos, actividades, productos y servicios, incrementaron el cumplimiento de la normatividad vigente, con lo que se contribuye a disminuir los riesgos sanitarios.

**Observaciones**

**Id\_mir** 9750

- 1 El presente documento despliega la información perteneciente a los indicadores estratégicos y gestión de aquellos programas presupuestarios que proveen de bienes y servicios que generan valor público a la ciudadanía jalisciense
- 2 Se muestra el número del Componente relacionado con el indicador.

### GOBIERNO DEL ESTADO DE JALISCO PRESUPUESTO DE EGRESOS PARA EL EJERCICIO FISCAL 2021 Ficha Técnica de Indicador

#### Sistema de Evaluación del Desempeño (SED)

Gobierno del Estado de Jalisco Secretaría de la Hacienda Pública

#### Datos del Programa

#### Programa de Protección contra Riesgos Sanitarios

Eje: Desarrollo Social

Tema: Protección a la salud

#### ¿Quién gasta?

05 Unidad Presupuestal	155 Unidad Responsable	00512 Unidad Ejecutora del Gasto
Secretaría de Salud Jalisco	O.P.D. Servicios de Salud Jalisco (Comisión para la Protección contra Riesgos Sanitarios del Estado de Jalisco)	Comisión para la Protección contra Riesgos Sanitarios del Estado de Jalisco (COPRISJAL)

#### ¿Para qué se gasta?

Finalidad	Función	Subfunción
Desarrollo Social	Salud	Prestación de Servicios de Salud a la Comunidad

#### Presupuesto asignado al Programa Presupuestario

Monto \$38,106,536.00

#### Objetivos

Nivel	Clave Componente	Resumen Narrativo
Componente	J3	Fomento sanitario realizado mediante capacitación al personal de los establecimientos, actividades, productos y servicios regulados

#### Datos del Indicador

Denominación	Método de cálculo
Total Cursos de capacitación	(Cursos de capacitación realizados para responsables de establecimientos, actividades, productos y servicios (Realizado) / Cursos de capacitación realizados para responsables de establecimientos, actividades, productos y servicios (Programado))*100

**Descripción del Indicador**  
Total Cursos de capacitación a usuarios

<b>Tipo de Indicador</b>	Gestión	<b>Dimensión del Indicador</b>	Eficiencia	<b>Año de Medición del Resultado</b>	2021
<b>Cobertura</b>	Estatal	<b>Frecuencia de Medición</b>	Trimestral		

Parámetros de semaforización		Desagregado meta valor por género				
		Meta Institucional	Meta Valor	Unidad de medida (meta valor)	Hombre	Mujer
0	59.99	100%	177	Curso	0.00	0.00
60.00	79.99	Sentido del Indicador	Línea Base (meta valor)	Año (Línea base)		
80.00	130	Ascendente	250	2020		

#### Variables del Indicador

Nombre de la Variable	Unidad de medida	Tipo de Acumulación
Cursos de capacitación realizados para responsables de establecimientos, actividades, productos y servicios (realizado)	Curso	Suma
Cursos de capacitación realizados para responsables de establecimientos, actividades, productos y servicios (programado)	Curso	Suma

**Fuente de Información** Sistema de Información en Salud/Acciones de Fomento

**Medios de verificación** Cubos dinámicos de información Dirección General de Información en Salud (DGIS) Servicios otorgados (SINBA - PLISA CONSOLIDADO), 2020 (en línea) Sistema Nacional de Información Básica en Materia de Salud (SINBA), Mex. Secretaría de Salud [http://www.dgis.salud.gob.mx/contenidos/basesdedatos/bdc\\_serviciosis\\_gobmx.html](http://www.dgis.salud.gob.mx/contenidos/basesdedatos/bdc_serviciosis_gobmx.html)

**Supuestos** Los responsables de establecimientos, actividades, productos y servicios que fueron capacitados, desarrollan su actividad con mayor apego a la normatividad vigente con un incremento de 2% en relación al año anterior, con lo que se contribuye a disminuir los riesgos sanitarios.

**Observaciones**

**Id\_mir** 10849

- 1 El presente documento despliega la información perteneciente a los indicadores estratégicos y gestión de aquellos programas presupuestarios que proveen de bienes y servicios que generan valor público a la ciudadanía jalisciense
- 2 Se muestra el número del Componente relacionado con el indicador.

**GOBIERNO DEL ESTADO DE JALISCO**  
**PRESUPUESTO DE EGRESOS PARA EL EJERCICIO FISCAL 2021**

**Ficha Técnica de Indicador**

**Sistema de Evaluación del Desempeño (SED)**

<b>Gobierno del Estado de Jalisco</b>		<b>Secretaría de la Hacienda Pública</b>	
<b>Datos del Programa</b>			
<b>Sistema de Protección Social en Salud de Jalisco</b>			
Eje: Desarrollo Social		Tema: Protección a la salud	
<b>¿Quién gasta?</b>			
05	Unidad Presupuestal	114	Unidad Responsable
Secretaría de Salud Jalisco		Régimen Estatal de Protección Social en Salud de Jalisco	
		00545	Unidad Ejecutora del Gasto
		Régimen Estatal de Protección Social en Salud de Jalisco	
<b>¿Para qué se gasta?</b>			
Finalidad	Función	Subfunción	
Desarrollo Social	Salud	Protección Social en Salud	
<b>Presupuesto asignado al Programa Presupuestario</b>			
Monto		\$0.00	
<b>Objetivos</b>			
Nivel	Clave Componente	Resumen Narrativo	
Fin			
<b>Datos del Indicador</b>			
<b>Denominación</b>		<b>Método de cálculo</b>	
Porcentaje de la población vulnerable por carencias sociales		$\frac{(\text{Población vulnerable por carencias sociales con respecto al total de la población. (Realizado)})}{(\text{Población vulnerable por carencias sociales con respecto al total de la población. (Programado)})} \times 100$	
<b>Descripción del Indicador</b>			
Población que presenta una o más carencias sociales relacionadas con los siguientes indicadores: _x000D_ 1. Rezago educativo _x000D_ 2. Acceso a los servicios de salud. _x000D_ 3. Acceso a la seguridad social. _x000D_ 4. Calidad y espacios de la vivienda. _x000D_ 5. Servicios básicos en la vivienda. _x000D_ 6. Acceso a la alimentación, pero cuyo ingreso es superior a la línea de bienestar.			
<b>Tipo de Indicador</b>	Estratégico	<b>Dimensión del Indicador</b>	Eficacia
<b>Cobertura</b>	Estatal	<b>Frecuencia de Medición</b>	Bienal
		<b>Año de Medición del Resultado</b>	2021
<b>Desagregado meta valor por género</b>			
<b>Parámetros de semaforización</b>		<b>Meta Institucional</b>	<b>Meta Valor</b>
130	80.00	100%	36
79.99	60.00	<b>Unidad de medida (meta valor)</b>	<b>Unidad de medida (meta valor)</b>
59.99	0	Porcentaje	Porcentaje
0		<b>Hombr e</b>	<b>Mujer</b>
		0.00	0.00
		<b>Sentido del Indicador</b>	<b>Línea Base (meta valor)</b>
		Descendente	36
		<b>Año (Línea base)</b>	
		2008	
<b>Variables del Indicador</b>			
<b>Nombre de la Variable</b>		<b>Unidad de medida</b>	<b>Tipo de Acumulación</b>
Población vulnerable por carencias sociales con respecto al total de la población. (realizado)		Porcentaje	Suma
Población vulnerable por carencias sociales con respecto al total de la población. (programado)		Porcentaje	Suma
<b>Fuente de Información</b>			
CONEVAL. Estimaciones con base en el MCS-ENIGH 2008, 2010, 2012, 2014 y el MEC del MCS-ENIGH 2016 y 2018.			
<b>Medios de verificación</b>			
<b>Supuestos</b>			
<b>Observaciones</b>			
<b>Id_mir</b>	9303		
1	El presente documento despliega la información perteneciente a los indicadores estratégicos y gestión de aquellos programas presupuestarios que proveen de bienes y servicios que generan valor público a la ciudadanía jalisciense		
2	Se muestra el número del Componente relacionado con el indicador.		



### GOBIERNO DEL ESTADO DE JALISCO PRESUPUESTO DE EGRESOS PARA EL EJERCICIO FISCAL 2021 Ficha Técnica de Indicador

#### Sistema de Evaluación del Desempeño (SED)

Gobierno del Estado de Jalisco Secretaría de la Hacienda Pública

#### Datos del Programa

#### Sistema de Protección Social en Salud de Jalisco

Eje: Desarrollo Social

Tema: Protección a la salud

#### ¿Quién gasta?

05	Unidad Presupuestal	114	Unidad Responsable	00545	Unidad Ejecutora del Gasto
Secretaría de Salud Jalisco		Régimen Estatal de Protección Social en Salud de Jalisco		Régimen Estatal de Protección Social en Salud de Jalisco	

#### ¿Para qué se gasta?

Finalidad	Función	Subfunción
Desarrollo Social	Salud	Protección Social en Salud

#### Presupuesto asignado al Programa Presupuestario

Monto

#### Objetivos

Nivel	Clave Componente	Resumen Narrativo
Propósito		

#### Datos del Indicador

Denominación	Método de cálculo
Cobertura de población con seguro público de salud	(Porcentaje de la población total residente del estado que cuenta con un seguro público de salud vigente (Realizado)/Porcentaje de la población total residente del estado que cuenta con un seguro público de salud vigente (Programado))*100

**Descripción del Indicador**  
Expresa el porcentaje de la población total residente del estado que cuenta con un seguro público de salud vigente, ya sea por parte de las instituciones de seguridad social federal (IMSS, ISSSTE, SEDENA, SEMAR, PEMEX), o por parte del Sistema de Protección Social en Salud, conocido actualmente como Seguro Popular.

Tipo de Indicador	Estratégico	Dimensión del Indicador	Eficacia	Año de Medición del Resultado	2021
Cobertura	Estatal	Frecuencia de Medición	Anual		

Desagregado meta valor por género						
		Meta Institucional	Meta Valor	Unidad de medida (meta valor)	Hombre	Mujer
Parámetros de semaforización		100%	90	Porcentaje	0.00	0.00
0	59.99	60.00	79.99	80.00	130	
<span style="color: red;">■</span>	<span style="color: red;">■</span>	<span style="color: yellow;">■</span>	<span style="color: yellow;">■</span>	<span style="color: green;">■</span>	<span style="color: green;">■</span>	
		Sentido del Indicador	Línea Base (meta valor)	Año (Línea base)		
		Ascendente	88	2017		

#### Variables del Indicador

Nombre de la Variable	Unidad de medida	Tipo de Acumulación
Porcentaje de la población total residente del estado que cuenta con un seguro público de salud vigente (realizado)	Porcentaje	Suma
Porcentaje de la población total residente del estado que cuenta con un seguro público de salud vigente (programado)	Porcentaje	Suma

**Fuente de Información** Dirección de Información Estadística y Cobertura de Aseguramiento/ Dirección General de Planeación y Evaluación Sectorial / Secretaría de Salud, Gobierno de Jalisco, Datos preliminares a diciembre de 2019.

**Medios de verificación**

**Supuestos**

**Observaciones**

**Id\_mir**

- 1 El presente documento despliega la información perteneciente a los indicadores estratégicos y gestión de aquellos programas presupuestarios que proveen de bienes y servicios que generan valor público a la ciudadanía jalisciense
- 2 Se muestra el número del Componente relacionado con el indicador.

**GOBIERNO DEL ESTADO DE JALISCO**  
**PRESUPUESTO DE EGRESOS PARA EL EJERCICIO FISCAL 2021**

**Ficha Técnica de Indicador**

**Sistema de Evaluación del Desempeño (SED)**

Gobierno del Estado de Jalisco		Secretaría de la Hacienda Pública	
<b>Datos del Programa</b>			
<b>Operación de los programas de infraestructura escolar en el Estado</b>			
Eje: Desarrollo Social		Tema: Educación	
<b>¿Quién gasta?</b>			
06	Unidad Presupuestal	015	Unidad Responsable
Secretaría de Infraestructura y Obra Pública		Instituto de la Infraestructura Física Educativa de Jalisco	
00156	Unidad Ejecutora del Gasto	Instituto de la Infraestructura Física Educativa de Jalisco	
<b>¿Para qué se gasta?</b>			
Finalidad	Función	Subfunción	
Desarrollo Social	Educación	Otros Servicios Educativos y Actividades Inherentes	
<b>Presupuesto asignado al Programa Presupuestario</b>			
Monto		\$602,039,853.00	
<b>Objetivos</b>			
Nivel	Clave Componente	Resumen Narrativo	
Fin			
<b>Datos del Indicador</b>			
<b>Denominación</b>		<b>Método de cálculo</b>	
Posición en el Índice de Rezago Social		$\left( \frac{\text{Posición en el Índice de Rezago Social (Realizado)}}{\text{Posición en el Índice de Rezago Social (Programado)}} \right) * 100$	
<b>Descripción del Indicador</b>			
Lugar que ocupa Jalisco dentro del contexto de las entidades federativas del país respecto al Índice de Rezago Social, el cual es una medida agregada que se compone de variables de educación, acceso a servicios de salud, servicios básicos en la vivienda, de calidad y espacios en la misma, y activos en el hogar. Es decir, proporciona el resumen de cuatro carencias sociales de la medición de pobreza del CONEVAL: rezago educativo, acceso a los servicios de salud, acceso a los servicios básicos en la vivienda, y la calidad y espacios en la vivienda.			
<b>Tipo de Indicador</b>	Estratégico	<b>Dimensión del Indicador</b>	Eficacia
<b>Cobertura</b>	Estatal	<b>Frecuencia de Medición</b>	Quinquenal
		<b>Año de Medición del Resultado</b>	2021
<b>Desagregado meta valor por género</b>			
<b>Parámetros de semaforización</b>		<b>Meta Institucional</b>	<b>Meta Valor</b>
0	59.99	100%	29
60.00	79.99	<b>Sentido del Indicador</b>	<b>Línea Base (meta valor)</b>
80.00	130	Ascendente	25
		<b>Unidad de medida (meta valor)</b>	<b>Año (Línea base)</b>
		Posición	2010
		<b>Desagregado meta valor por género</b>	
		Hombre	0.00
		Mujer	0.00
<b>Variables del Indicador</b>			
<b>Nombre de la Variable</b>		<b>Unidad de medida</b>	<b>Tipo de Acumulación</b>
Posición en el Índice de Rezago Social (realizado)		Posición	Suma
Posición en el Índice de Rezago Social (programado)		Posición	Suma
<b>Fuente de Información</b>			
CONEVAL. Índice de Rezago Social a nivel municipal y por localidad, 2015.			
<b>Medios de verificación</b>			
<b>Supuestos</b>			
<b>Observaciones</b>			
<b>Id_mir</b>		8917	

- 1 El presente documento despliega la información perteneciente a los indicadores estratégicos y gestión de aquellos programas presupuestarios que proveen de bienes y servicios que generan valor público a la ciudadanía jalisciense
- 2 Se muestra el número del Componente relacionado con el indicador.

### GOBIERNO DEL ESTADO DE JALISCO PRESUPUESTO DE EGRESOS PARA EL EJERCICIO FISCAL 2021

#### Ficha Técnica de Indicador

#### Sistema de Evaluación del Desempeño (SED)

Gobierno del Estado de Jalisco Secretaría de la Hacienda Pública

#### Datos del Programa

#### Administración del gasto de operación

Eje: Gobierno efectivo e integridad pública Tema: Administración Pública

#### ¿Quién gasta?

06 Unidad Presupuestal	015 Unidad Responsable	00156 Unidad Ejecutora del Gasto
Secretaría de Infraestructura y Obra Pública	Instituto de la Infraestructura Física Educativa de Jalisco	Instituto de la Infraestructura Física Educativa de Jalisco

#### ¿Para qué se gasta?

Finalidad	Función	Subfunción
Desarrollo Social	Educación	Otros Servicios Educativos y Actividades Inherentes

#### Presupuesto asignado al Programa Presupuestario

Monto \$38,971,114.25

#### Objetivos

Nivel	Clave Componente	Resumen Narrativo
Fin		

#### Datos del Indicador

Denominación	Método de cálculo
Posición en el Subíndice Gobiernos Eficientes y Eficaces del Índice de Competitividad, IMCO	(Posición en el Subíndice Gobiernos Eficientes y Eficaces del Índice de Competitividad, IMCO (Realizado)/Posición en el Subíndice Gobiernos Eficientes y Eficaces del Índice de Competitividad, IMCO (Programado))*100

#### Descripción del Indicador

El subíndice Gobiernos Eficientes y Eficaces evalúa la forma en que los gobiernos de las entidades federativas son capaces de influir positivamente en la competitividad mediante políticas públicas orientadas a fomentar el desarrollo económico local... Se evalúa la calidad de la gestión fiscal y financiera local, así como el grado de transparencia y rendición de cuentas asociado a la misma. De igual modo, se evalúa cómo los ingresos fiscales contribuyen al crecimiento de la economía formal.

Tipo de Indicador	<input type="text" value="Estratégico"/>	Dimensión del Indicador	<input type="text" value="Eficacia"/>	Año de Medición del Resultado	<input type="text" value="2021"/>
Cobertura	<input type="text" value="Estatal"/>	Frecuencia de Medición	<input type="text" value="Bienal"/>		

#### Desagregado meta valor por género

Parámetros de semaforización	Meta Institucional	Meta Valor	Unidad de medida (meta valor)	Hombre	Mujer
	<div style="display: flex; justify-content: space-around; align-items: center;"> <div style="text-align: center;">130</div> <div style="text-align: center;">80.00</div> <div style="text-align: center;">79.99</div> <div style="text-align: center;">60.00</div> <div style="text-align: center;">59.99</div> <div style="text-align: center;">0</div> </div>	100%	3	Posición	0.00
	Sentido del Indicador	Línea Base (meta valor)	Año (Línea base)		
	Descendente	22	2012		

#### Variables del Indicador

Nombre de la Variable	Unidad de medida	Tipo de Acumulación
Posición en el Subíndice Gobiernos Eficientes y Eficaces del Índice de Competitividad, IMCO (realizado)	Posición	Suma
Posición en el Subíndice Gobiernos Eficientes y Eficaces del Índice de Competitividad, IMCO (programado)	Posición	Suma

Fuente de Información	<input type="text" value="IMCO. Índice de Competitividad Estatal (ICE), 2020."/>
Medios de verificación	<input type="text"/>
Supuestos	<input type="text"/>
Observaciones	<input type="text"/>
Id_ mir	<input type="text" value="12254"/>

- 1 El presente documento despliega la información perteneciente a los indicadores estratégicos y gestión de aquellos programas presupuestarios que proveen de bienes y servicios que generan valor público a la ciudadanía jalisciense
- 2 Se muestra el número del Componente relacionado con el indicador.

### GOBIERNO DEL ESTADO DE JALISCO PRESUPUESTO DE EGRESOS PARA EL EJERCICIO FISCAL 2021

#### Ficha Técnica de Indicador

#### Sistema de Evaluación del Desempeño (SED)

Gobierno del Estado de Jalisco		Secretaría de la Hacienda Pública	
<b>Datos del Programa</b>			
<b>Operación de los programas de infraestructura escolar en el Estado</b>			
Eje: Desarrollo Social		Tema: Educación	
<b>¿Quién gasta?</b>			
06	Unidad Presupuestal	015	Unidad Responsable
Secretaría de Infraestructura y Obra Pública		Instituto de la Infraestructura Física Educativa de Jalisco	
00156	Unidad Ejecutora del Gasto	Instituto de la Infraestructura Física Educativa de Jalisco	
<b>¿Para qué se gasta?</b>			
Finalidad	Función	Subfunción	
Desarrollo Social	Educación	Otros Servicios Educativos y Actividades Inherentes	
<b>Presupuesto asignado al Programa Presupuestario</b>			
Monto		\$602,039,853.00	
<b>Objetivos</b>			
Nivel	Clave Componente	Resumen Narrativo	
Propósito			
<b>Datos del Indicador</b>			
<b>Denominación</b>		<b>Método de cálculo</b>	
Porcentaje de alumnos con niveles de desempeño medio y avanzado en su evaluación de aprendizaje		$(\text{Total de alumnos ubicados en los niveles de desempeño medio y avanzado entre el total de alumnos evaluados (Realizado)} / \text{Total de alumnos ubicados en los niveles de desempeño medio y avanzado entre el total de alumnos evaluados (Programado)}) * 100$	
<b>Descripción del Indicador</b>			
Es el porcentaje de alumnos que se ubicaron en los niveles de desempeño medio y avanzado en la evaluación del aprendizaje de cada uno de los niveles evaluados (primaria, secundaria y media superior)			
<b>Tipo de Indicador</b>	Estratégico	<b>Dimensión del Indicador</b>	Eficacia
<b>Cobertura</b>	Estatal	<b>Frecuencia de Medición</b>	Anual
		<b>Año de Medición del Resultado</b>	2021
<b>Desagregado meta valor por género</b>			
		<b>Meta Institucional</b>	<b>Meta Valor</b>
		100%	29
		<b>Unidad de medida (meta valor)</b>	<b>Año (Línea base)</b>
		Porcentaje	2018
		<b>Hombre</b>	<b>Mujer</b>
		0.00	0.00
<b>Parámetros de semaforización</b>			
0	59.99	60.00	79.99
			80.00
			130
		<b>Sentido del Indicador</b>	<b>Línea Base (meta valor)</b>
		Ascendente	28
<b>Variabes del Indicador</b>			
<b>Nombre de la Variable</b>		<b>Unidad de medida</b>	<b>Tipo de Acumulación</b>
Total de alumnos ubicados en los niveles de desempeño medio y avanzado entre el total de alumnos evaluados (realizado)		Porcentaje	Suma
Total de alumnos ubicados en los niveles de desempeño medio y avanzado entre el total de alumnos evaluados (programado)		Porcentaje	Suma
<b>Fuente de Información</b>	Dirección de Evaluación Educativa, Secretaría de Educación, 2019.		
<b>Medios de verificación</b>			
<b>Supuestos</b>			
<b>Observaciones</b>			
<b>id_mir</b>	8918		

1 El presente documento despliega la información perteneciente a los indicadores estratégicos y gestión de aquellos programas presupuestarios que proveen de bienes y servicios que generan valor público a la ciudadanía jalisciense

2 Se muestra el número del Componente relacionado con el indicador.

### GOBIERNO DEL ESTADO DE JALISCO PRESUPUESTO DE EGRESOS PARA EL EJERCICIO FISCAL 2021

#### Ficha Técnica de Indicador

#### Sistema de Evaluación del Desempeño (SED)

Gobierno del Estado de Jalisco Secretaría de la Hacienda Pública

#### Datos del Programa

#### Administración del gasto de operación

Eje: Gobierno efectivo e integridad pública Tema: Administración Pública

#### ¿Quién gasta?

06 Unidad Presupuestal	015 Unidad Responsable	00156 Unidad Ejecutora del Gasto
Secretaría de Infraestructura y Obra Pública	Instituto de la Infraestructura Física Educativa de Jalisco	Instituto de la Infraestructura Física Educativa de Jalisco

#### ¿Para qué se gasta?

Finalidad	Función	Subfunción
Desarrollo Social	Educación	Otros Servicios Educativos y Actividades Inherentes

#### Presupuesto asignado al Programa Presupuestario

Monto \$38,971,114.25

#### Objetivos

Nivel	Clave Componente	Resumen Narrativo
Propósito		

#### Datos del Indicador

Denominación	Método de cálculo
Porcentaje de adquisiciones a través de la Comisión de Adquisiciones	$(\text{Porcentaje del monto de compras a través de la Comisión de Adquisiciones del Gobierno de Jalisco (Realizado)} / \text{Porcentaje del monto de compras a través de la Comisión de Adquisiciones del Gobierno de Jalisco (Programado)}) * 100$

#### Descripción del Indicador

Se refiere al porcentaje del monto de compras a través de la Comisión de Adquisiciones del Gobierno de Jalisco. Cuando las compras rebasan el millón 500 mil pesos son aprobadas por la Comisión de Adquisiciones.

Tipo de Indicador	Estratégico	Dimensión del Indicador	Eficacia	Año de Medición del Resultado	2021
Cobertura	Estatal	Frecuencia de Medición	Mensual		

#### Desagregado meta valor por género

Parámetros de semaforización					Meta Institucional	Meta Valor	Unidad de medida (meta valor)	Desagregado meta valor por género		
0	59.99	60.00	79.99	80.00	130	100%	83	Porcentaje	Hombre	Mujer
<span style="color: red;">■</span>	<span style="color: red;">■</span>	<span style="color: yellow;">■</span>	<span style="color: yellow;">■</span>	<span style="color: green;">■</span>	<span style="color: green;">■</span>	Sentido del Indicador	Línea Base (meta valor)	Año (Línea base)	0.00	0.00
						Ascendente	77	2006		

#### Variables del Indicador

Nombre de la Variable	Unidad de medida	Tipo de Acumulación
Porcentaje del monto de compras a través de la Comisión de Adquisiciones del Gobierno de Jalisco (realizado)	Porcentaje	Suma
Porcentaje del monto de compras a través de la Comisión de Adquisiciones del Gobierno de Jalisco (programado)	Porcentaje	Suma

Fuente de Información	Secretaría de Administración, Gobierno de Jalisco, 2020.
Medios de verificación	
Supuestos	
Observaciones	
Id_mir	12255

- 1 El presente documento despliega la información perteneciente a los indicadores estratégicos y gestión de aquellos programas presupuestarios que proveen de bienes y servicios que generan valor público a la ciudadanía jalisciense
- 2 Se muestra el número del Componente relacionado con el indicador.

### GOBIERNO DEL ESTADO DE JALISCO PRESUPUESTO DE EGRESOS PARA EL EJERCICIO FISCAL 2021 Ficha Técnica de Indicador

#### Sistema de Evaluación del Desempeño (SED)

Gobierno del Estado de Jalisco Secretaría de la Hacienda Pública

#### Datos del Programa

#### Operación de los programas de infraestructura escolar en el Estado

Eje: Desarrollo Social Tema: Educación

#### ¿Quién gasta?

06 Unidad Presupuestal	015 Unidad Responsable	00156 Unidad Ejecutora del Gasto
Secretaría de Infraestructura y Obra Pública	Instituto de la Infraestructura Física Educativa de Jalisco	Instituto de la Infraestructura Física Educativa de Jalisco

#### ¿Para qué se gasta?

Finalidad	Función	Subfunción
Desarrollo Social	Educación	Otros Servicios Educativos y Actividades Inherentes

#### Presupuesto asignado al Programa Presupuestario

Monto

#### Objetivos

Nivel	Clave Componente	Resumen Narrativo
Componente	I2	Infraestructura y equipamiento realizados para la Educación Básica.

#### Datos del Indicador

Denominación	Método de cálculo
Total de espacios educativos de educación básica construidos, rehabilitados y equipados.	$(\text{Número de espacios educativos construidos, rehabilitados y equipados educación básica (Realizado)} / \text{Número de espacios educativos construidos, rehabilitados y equipados educación básica (Programado)}) * 100$

**Descripción del Indicador**  
Este indicador mide el total de espacios educativos de educación básica construidos, rehabilitados y equipados.

<b>Tipo de Indicador</b>	<input type="text" value="Estratégico"/>	<b>Dimensión del Indicador</b>	<input type="text" value="Eficacia"/>	<b>Año de Medición del Resultado</b>	<input type="text" value="2021"/>
<b>Cobertura</b>	<input type="text" value="Estatal"/>	<b>Frecuencia de Medición</b>	<input type="text" value="Trimestral"/>		

Parámetros de semaforización		Desagregado meta valor por género				
		Meta Institucional	Meta Valor	Unidad de medida (meta valor)	Hombre	Mujer
0	59.99	100%	258	Espacio educativo	0.00	0.00
60.00	79.99	<b>Sentido del Indicador</b>	<b>Línea Base (meta valor)</b>	<b>Año (Línea base)</b>		
80.00	130	Ascendente	258	2018		

#### Variables del Indicador

Nombre de la Variable	Unidad de medida	Tipo de Acumulación
Número de espacios educativos construidos, rehabilitados y equipados educación básica (realizado)	Espacio educativo	Suma
Número de espacios educativos construidos, rehabilitados y equipados educación básica (programado)	Espacio educativo	Suma

**Fuente de Información**

**Medios de verificación**

**Supuestos**

**Observaciones**

**Id\_mir**

- 1 El presente documento despliega la información perteneciente a los indicadores estratégicos y gestión de aquellos programas presupuestarios que proveen de bienes y servicios que generan valor público a la ciudadanía jalisciense
- 2 Se muestra el número del Componente relacionado con el indicador.

### GOBIERNO DEL ESTADO DE JALISCO PRESUPUESTO DE EGRESOS PARA EL EJERCICIO FISCAL 2021 Ficha Técnica de Indicador

#### Sistema de Evaluación del Desempeño (SED)

Gobierno del Estado de JaliscoSecretaría de la Hacienda Pública

#### Datos del Programa

#### Operación de los programas de infraestructura escolar en el Estado

Eje: Desarrollo SocialTema: Educación

#### ¿Quién gasta?

06 Unidad Presupuestal	015 Unidad Responsable	00156 Unidad Ejecutora del Gasto
Secretaría de Infraestructura y Obra Pública	Instituto de la Infraestructura Física Educativa de Jalisco	Instituto de la Infraestructura Física Educativa de Jalisco

#### ¿Para qué se gasta?

Finalidad	Función	Subfunción
Desarrollo Social	Educación	Otros Servicios Educativos y Actividades Inherentes

#### Presupuesto asignado al Programa Presupuestario

Monto

#### Objetivos

Nivel	Clave Componente	Resumen Narrativo
Componente	03	Infraestructura y equipamiento realizados para la Educación Media Superior.

#### Datos del Indicador

Denominación	Método de cálculo
Total de espacios educativos de educación media superior construidos, rehabilitados y equipados	$(\text{Número de espacios educativos construidos, rehabilitados y equipados nivel medio superior (Realizado)} / \text{Número de espacios educativos construidos, rehabilitados y equipados nivel medio superior (Programado)}) * 100$

**Descripción del Indicador**  
Este indicador mide el total de espacios educativos de educación media superior construidos, rehabilitados y equipados

<b>Tipo de Indicador</b>	<input type="text" value="Estratégico"/>	<b>Dimensión del Indicador</b>	<input type="text" value="Eficacia"/>	<b>Año de Medición del Resultado</b>	<input type="text" value="2021"/>
<b>Cobertura</b>	<input type="text" value="Estatal"/>	<b>Frecuencia de Medición</b>	<input type="text" value="Trimestral"/>		

#### Desagregado meta valor por género

Parámetros de semaforización						Meta Institucional	Meta Valor	Unidad de medida (meta valor)	Desagregado meta valor por género	
0	59.99	60.00	79.99	80.00	130	100%	3	Espacio educativo	Hombre	Mujer
<span style="color: red;">■</span>	<span style="color: red;">■</span>	<span style="color: yellow;">■</span>	<span style="color: yellow;">■</span>	<span style="color: green;">■</span>	<span style="color: green;">■</span>	Sentido del Indicador	Línea Base (meta valor)	Año (Línea base)	0.00	0.00
						Ascendente	3	2018		

#### Variables del Indicador

Nombre de la Variable	Unidad de medida	Tipo de Acumulación
Número de espacios educativos construidos, rehabilitados y equipados nivel medio superior (realizado)	Espacio educativo	Suma
Número de espacios educativos construidos, rehabilitados y equipados nivel medio superior (programado)	Espacio educativo	Suma

**Fuente de Información**

**Medios de verificación**

**Supuestos**

**Observaciones**

**Id\_mir**

- 1 El presente documento despliega la información perteneciente a los indicadores estratégicos y gestión de aquellos programas presupuestarios que proveen de bienes y servicios que generan valor público a la ciudadanía jalisciense
- 2 Se muestra el número del Componente relacionado con el indicador.

### GOBIERNO DEL ESTADO DE JALISCO PRESUPUESTO DE EGRESOS PARA EL EJERCICIO FISCAL 2021

#### Ficha Técnica de Indicador

#### Sistema de Evaluación del Desempeño (SED)

Gobierno del Estado de JaliscoSecretaría de la Hacienda Pública

#### Datos del Programa

#### Operación de los programas de infraestructura escolar en el Estado

Eje: Desarrollo SocialTema: Educación

#### ¿Quién gasta?

06 Unidad Presupuestal	015 Unidad Responsable	00156 Unidad Ejecutora del Gasto
Secretaría de Infraestructura y Obra Pública	Instituto de la Infraestructura Física Educativa de Jalisco	Instituto de la Infraestructura Física Educativa de Jalisco

#### ¿Para qué se gasta?

Finalidad	Función	Subfunción
Desarrollo Social	Educación	Otros Servicios Educativos y Actividades Inherentes

#### Presupuesto asignado al Programa Presupuestario

Monto

#### Objetivos

Nivel	Clave Componente	Resumen Narrativo
Componente	04	Infraestructura y equipamiento realizados para la Educación Superior.

#### Datos del Indicador

Denominación	Método de cálculo
Total de espacios educativos de educación superior construidos, rehabilitados y equipados	$(\text{Número de espacios educativos construidos, rehabilitados y equipados nivel superior (Realizado)} / \text{Número de espacios educativos construidos, rehabilitados y equipados nivel superior (Programado)}) * 100$

**Descripción del Indicador**  
Este indicador mide el total de espacios educativos de educación superior construidos, rehabilitados y equipados

<b>Tipo de Indicador</b>	<input type="text" value="Estratégico"/>	<b>Dimensión del Indicador</b>	<input type="text" value="Eficacia"/>	<b>Año de Medición del Resultado</b>	<input type="text" value="2021"/>
<b>Cobertura</b>	<input type="text" value="Estatal"/>	<b>Frecuencia de Medición</b>	<input type="text" value="Trimestral"/>		

Parámetros de semaforización		Desagregado meta valor por género								
		Meta Institucional	Meta Valor	Unidad de medida (meta valor)	Hombre	Mujer				
0	59.99	60.00	79.99	80.00	130	100%	3	Espacio educativo	0.00	0.00
		<span style="color: red;">■</span> <span style="color: red;">■</span> <span style="color: yellow;">■</span> <span style="color: yellow;">■</span> <span style="color: green;">■</span> <span style="color: green;">■</span>	<b>Sentido del Indicador</b>	<b>Línea Base (meta valor)</b>	<b>Año (Línea base)</b>	<input type="text" value="Ascendente"/>	<input type="text" value="3"/>	<input type="text" value="2019"/>		

#### Variables del Indicador

Nombre de la Variable	Unidad de medida	Tipo de Acumulación
Número de espacios educativos construidos, rehabilitados y equipados nivel superior (realizado)	Espacio educativo	Suma
Número de espacios educativos construidos, rehabilitados y equipados nivel superior (programado)	Espacio educativo	Suma

**Fuente de Información**

**Medios de verificación**

**Supuestos**

**Observaciones**

**Id\_mir**

- 1 El presente documento despliega la información perteneciente a los indicadores estratégicos y gestión de aquellos programas presupuestarios que proveen de bienes y servicios que generan valor público a la ciudadanía jalisciense
- 2 Se muestra el número del Componente relacionado con el indicador.



### GOBIERNO DEL ESTADO DE JALISCO PRESUPUESTO DE EGRESOS PARA EL EJERCICIO FISCAL 2021 Ficha Técnica de Indicador

#### Sistema de Evaluación del Desempeño (SED)

Gobierno del Estado de Jalisco Secretaría de la Hacienda Pública

#### Datos del Programa

#### Administración del gasto de operación

Eje: Gobierno efectivo e integridad pública Tema: Administración Pública

#### ¿Quién gasta?

06 Unidad Presupuestal	015 Unidad Responsable	00156 Unidad Ejecutora del Gasto
Secretaría de Infraestructura y Obra Pública	Instituto de la Infraestructura Física Educativa de Jalisco	Instituto de la Infraestructura Física Educativa de Jalisco

#### ¿Para qué se gasta?

Finalidad	Función	Subfunción
Desarrollo Social	Educación	Otros Servicios Educativos y Actividades Inherentes

#### Presupuesto asignado al Programa Presupuestario

Monto

#### Objetivos

Nivel	Clave Componente	Resumen Narrativo
Componente	01	Erogaciones efectuadas para la administración del Instituto de la Infraestructura Física Educativa del Estado de Jalisco

#### Datos del Indicador

Denominación	Método de cálculo
Total de los indicadores de las áreas	$(\text{Número de solicitudes de pago (Realizado)} / \text{Número de solicitudes de pago (Programado)}) * 100$

#### Descripción del Indicador

Este mide el total de los indicadores de las áreas

<b>Tipo de Indicador</b>	<input type="text" value="Gestión"/>	<b>Dimensión del Indicador</b>	<input type="text" value="Eficacia"/>	<b>Año de Medición del Resultado</b>	<input type="text" value="2021"/>
<b>Cobertura</b>	<input type="text" value="Estatal"/>	<b>Frecuencia de Medición</b>	<input type="text" value="Trimestral"/>		

#### Desagregado meta valor por género

Parámetros de semaforización	Meta Institucional	Meta Valor	Unidad de medida (meta valor)	Hombre	Mujer
	<input type="text" value="0"/> <input type="text" value="59.99"/> <input type="text" value="60.00"/> <input type="text" value="79.99"/> <input type="text" value="80.00"/> <input type="text" value="130"/>	100%	1,816	Pago	0.00
	Sentido del Indicador	Línea Base (meta valor)	Año (Línea base)		
	Ascendente	No disponible	No disponible		

#### Variables del Indicador

Nombre de la Variable	Unidad de medida	Tipo de Acumulación
Número de solicitudes de pago (realizado)	Pago	Suma
Número de solicitudes de pago (programado)	Pago	Suma

**Fuente de Información**

**Medios de verificación**

**Supuestos**

**Observaciones**

**Id\_mir**

- 1 El presente documento despliega la información perteneciente a los indicadores estratégicos y gestión de aquellos programas presupuestarios que proveen de bienes y servicios que generan valor público a la ciudadanía jalisciense
- 2 Se muestra el número del Componente relacionado con el indicador.

**GOBIERNO DEL ESTADO DE JALISCO**  
**PRESUPUESTO DE EGRESOS PARA EL EJERCICIO FISCAL 2021**

**Ficha Técnica de Indicador**

**Sistema de Evaluación del Desempeño (SED)**

Gobierno del Estado de Jalisco Secretaría de la Hacienda Pública

**Datos del Programa**

**Planeación, gestión y proyección de obra pública.**

Eje: Desarrollo sostenible del territorio Tema: Infraestructura para el desarrollo

**¿Quién gasta?**

06	Unidad Presupuestal	000	Unidad Responsable	00168	Unidad Ejecutora del Gasto
	Secretaría de Infraestructura y Obra Pública		Secretaría de Infraestructura y Obra Pública		Despacho del Secretario de Infraestructura y Obra Pública

**¿Para qué se gasta?**

Finalidad	Función	Subfunción
Desarrollo Social	Vivienda y Servicios a la Comunidad	Desarrollo Regional

**Presupuesto asignado al Programa Presupuestario**

Monto

**Objetivos**

Nivel	Clave Componente	Resumen Narrativo
Fin		

**Datos del Indicador**

<b>Denominación</b>	<b>Método de cálculo</b>
Posición en el Índice de movilidad urbana	$(\text{Posición en el Índice de movilidad urbana (Realizado)} / \text{Posición en el Índice de movilidad urbana (Programado)}) * 100$

**Descripción del Indicador**  
Se refiere a la posición de Jalisco en el índice que se construyó a partir de la medición y comparación de las condiciones de movilidad de las 20 ciudades mexicanas más importantes, así como de su capacidad para ofrecer alternativas de transporte atractivo, deseable y alcanzable para toda su población. Se busca medir qué tan competitiva es la movilidad; el principal eje rector es la distancia que un peatón o ciclista recorre en 30 minutos, considerando la calidad y los servicios ofrecidos en una zona con alta actividad económica.

<b>Tipo de Indicador</b>	Estratégico	<b>Dimensión del Indicador</b>	Eficacia	<b>Año de Medición del Resultado</b>	2021
<b>Cobertura</b>	Estatál	<b>Frecuencia de Medición</b>	Anual		

**Desagregado meta valor por género**

<b>Parámetros de semaforización</b>		<b>Meta Institucional</b>	<b>Meta Valor</b>	<b>Unidad de medida (meta valor)</b>	<b>Hombre</b>	<b>Mujer</b>
130	80.00	79.99	60.00	59.99	0	
<span style="color: red;">■</span>	<span style="color: red;">■</span>	<span style="color: yellow;">■</span>	<span style="color: yellow;">■</span>	<span style="color: green;">■</span>	<span style="color: green;">■</span>	
		<b>Sentido del Indicador</b>	<b>Línea Base (meta valor)</b>	<b>Año (Línea base)</b>		
		Descendente	3	2018		

**Variables del Indicador**

<b>Nombre de la Variable</b>	<b>Unidad de medida</b>	<b>Tipo de Acumulación</b>
Posición en el Índice de movilidad urbana (realizado)	Posición	Suma
Posición en el Índice de movilidad urbana (programado)	Posición	Suma

<b>Fuente de Información</b>	IMCO. Índice de Movilidad Urbana 2019: Barrios mejor conectados para ciudades más equitativas.
<b>Medios de verificación</b>	
<b>Supuestos</b>	
<b>Observaciones</b>	
<b>Id. mir</b>	8953

- 1 El presente documento despliega la información perteneciente a los indicadores estratégicos y gestión de aquellos programas presupuestarios que proveen de bienes y servicios que generan valor público a la ciudadanía jalisciense
- 2 Se muestra el número del Componente relacionado con el indicador.

### GOBIERNO DEL ESTADO DE JALISCO PRESUPUESTO DE EGRESOS PARA EL EJERCICIO FISCAL 2021 Ficha Técnica de Indicador

#### Sistema de Evaluación del Desempeño (SED)

Gobierno del Estado de JaliscoSecretaría de la Hacienda Pública

#### Datos del Programa

**Planeación, gestión y proyección de obra pública.**

Eje: Desarrollo sostenible del territorioTema: Infraestructura para el desarrollo

#### ¿Quién gasta?

<b>06</b>	<b>Unidad Presupuestal</b>	<b>000</b>	<b>Unidad Responsable</b>	<b>00168</b>	<b>Unidad Ejecutora del Gasto</b>
	Secretaría de Infraestructura y Obra Pública		Secretaría de Infraestructura y Obra Pública		Despacho del Secretario de Infraestructura y Obra Pública

#### ¿Para qué se gasta?

<b>Finalidad</b>	<b>Función</b>	<b>Subfunción</b>
Desarrollo Social	Vivienda y Servicios a la Comunidad	Desarrollo Regional

#### Presupuesto asignado al Programa Presupuestario

Monto

#### Objetivos

<b>Nivel</b>	<b>Clave Componente</b>	<b>Resumen Narrativo</b>
Propósito		

#### Datos del Indicador

<b>Denominación</b>	<b>Método de cálculo</b>
Obras de infraestructura concluidas con impacto metropolitano	(Sumatoria de obras realizadas o concluidas de acuerdo a los establecido en los contratos de obra y los recursos autorizados para el ejercicio presupuestal (Realizado)/Sumatoria de obras realizadas o concluidas de acuerdo a los establecido en los contratos de obra y los recursos autorizados para el ejercicio presupuestal (Programado))*100

**Descripción del Indicador**  
Este indicador mide los proyectos de infraestructura y/o acciones ejecutadas por la Secretaría de Infraestructura y Obra Pública, así como por los municipios, con financiamiento de los recursos federales y estatales provenientes de los Consejos para el Desarrollo de las Zonas Metropolitanas de Guadalajara, Ocotlán, Puerto Vallarta, cuyo beneficio tiene alcance entre uno o más municipios pertenecientes a dichas zonas.

<b>Tipo de Indicador</b>	<input type="text" value="Estratégico"/>	<b>Dimensión del Indicador</b>	<input type="text" value="Eficacia"/>	<b>Año de Medición del Resultado</b>	<input type="text" value="2021"/>
<b>Cobertura</b>	<input type="text" value="Estatal"/>	<b>Frecuencia de Medición</b>	<input type="text" value="Anual"/>		

<b>Parámetros de semaforización</b>							<b>Desagregado meta valor por género</b>				
	<input type="text" value="0"/>	<input type="text" value="59.99"/>	<input type="text" value="60.00"/>	<input type="text" value="79.99"/>	<input type="text" value="80.00"/>	<input type="text" value="130"/>	<input type="text" value="100%"/>	<input type="text" value="5"/>	<input type="text" value="Obra"/>	<input type="text" value="0.00"/>	<input type="text" value="0.00"/>
	<input type="text" value="0"/>	<input type="text" value="59.99"/>	<input type="text" value="60.00"/>	<input type="text" value="79.99"/>	<input type="text" value="80.00"/>	<input type="text" value="130"/>	<b>Sentido del Indicador</b>	<b>Línea Base (meta valor)</b>	<b>Año (Línea base)</b>		
	<input type="text" value="0"/>	<input type="text" value="59.99"/>	<input type="text" value="60.00"/>	<input type="text" value="79.99"/>	<input type="text" value="80.00"/>	<input type="text" value="130"/>	<input type="text" value="Ascendente"/>	<input type="text" value="4"/>	<input type="text" value="2018"/>		

#### Variables del Indicador

<b>Nombre de la Variable</b>	<b>Unidad de medida</b>	<b>Tipo de Acumulación</b>
Sumatoria de obras realizadas o concluidas de acuerdo a los establecido en los contratos de obra y los recursos autorizados para el ejercicio presupuestal (realizado)	Obra	Suma
Sumatoria de obras realizadas o concluidas de acuerdo a los establecido en los contratos de obra y los recursos autorizados para el ejercicio presupuestal (programado)	Obra	Suma

<b>Fuente de Información</b>	Secretaría de Infraestructura y Obra Pública. Cifras preliminares 2019.
<b>Medios de verificación</b>	
<b>Supuestos</b>	
<b>Observaciones</b>	
<b>Id_mir</b>	<input type="text" value="8954"/>

- 1 El presente documento despliega la información perteneciente a los indicadores estratégicos y gestión de aquellos programas presupuestarios que proveen de bienes y servicios que generan valor público a la ciudadanía jalisciense
- 2 Se muestra el número del Componente relacionado con el indicador.

**GOBIERNO DEL ESTADO DE JALISCO**  
**PRESUPUESTO DE EGRESOS PARA EL EJERCICIO FISCAL 2021**  
**Ficha Técnica de Indicador**

**Sistema de Evaluación del Desempeño (SED)**

Goobierno del Estado de Jalisco Secretaría de la Hacienda Pública

**Datos del Programa**

**Planeación, gestión y proyección de obra pública.**

Eje: Desarrollo sostenible del territorio Tema: Infraestructura para el desarrollo

**¿Quién gasta?**

06	Unidad Presupuestal	000	Unidad Responsable	00168	Unidad Ejecutora del Gasto
	Secretaría de Infraestructura y Obra Pública		Secretaría de Infraestructura y Obra Pública		Despacho del Secretario de Infraestructura y Obra Pública

**¿Para qué se gasta?**

Finalidad	Función	Subfunción
Desarrollo Social	Vivienda y Servicios a la Comunidad	Desarrollo Regional

**Presupuesto asignado al Programa Presupuestario**

Monto

**Objetivos**

Nivel	Clave Componente	Resumen Narrativo
Componente	10	Actividades realizadas para la planeación, ejecución, y supervisión de obra pública en el Estado de Jalisco.

**Datos del Indicador**

<b>Denominación</b>	<b>Método de cálculo</b>
Total de actividades realizadas para la planeación, ejecución y supervisión de la obra pública del Estado de Jalisco	$(\text{Número de actividades realizadas para la obra pública (Realizado)} / \text{Número de actividades realizadas para la obra pública (Programado)}) * 100$

**Descripción del Indicador**  
Este indicador mide el total actividades realizadas para la planeación, ejecución y supervisión a nivel gerencial de la obra pública del Estado de Jalisco

<b>Tipo de Indicador</b>	Gestión	<b>Dimensión del Indicador</b>	Eficiencia	<b>Año de Medición del Resultado</b>	2021
<b>Cobertura</b>	Estatal	<b>Frecuencia de Medición</b>	Trimestral		

**Desagregado meta valor por género**

<b>Parámetros de semaforización</b>		<b>Meta Institucional</b>	<b>Meta Valor</b>	<b>Unidad de medida (meta valor)</b>	<b>Hombre</b>	<b>Mujer</b>
0	59.99	100%	500	Actividad	0.00	0.00
60.00	79.99	<b>Sentido del Indicador</b>	<b>Línea Base (meta valor)</b>	<b>Año (Línea base)</b>		
80.00	130	Ascendente	600	2020		

**VARIABLES DEL INDICADOR**

<b>Nombre de la Variable</b>	<b>Unidad de medida</b>	<b>Tipo de Acumulación</b>
Número de actividades realizadas para la obra pública (realizado)	Actividad	Suma
Número de actividades realizadas para la obra pública (programado)	Actividad	Suma

**Fuente de Información**

**Medios de verificación**

**Supuestos**

**Observaciones**

**Id. mir**

- 1 El presente documento despliega la información perteneciente a los indicadores estratégicos y gestión de aquellos programas presupuestarios que proveen de bienes y servicios que generan valor público a la ciudadanía jalisciense
- 2 Se muestra el número del Componente relacionado con el indicador.

### GOBIERNO DEL ESTADO DE JALISCO PRESUPUESTO DE EGRESOS PARA EL EJERCICIO FISCAL 2021 Ficha Técnica de Indicador

#### Sistema de Evaluación del Desempeño (SED)

Gobierno del Estado de JaliscoSecretaría de la Hacienda Pública

#### Datos del Programa

**Planeación, gestión y proyección de obra pública.**

Eje: Desarrollo sostenible del territorioTema: Infraestructura para el desarrollo

#### ¿Quién gasta?

<b>06</b> Unidad Presupuestal	<b>000</b> Unidad Responsable	<b>00169</b> Unidad Ejecutora del Gasto
Secretaría de Infraestructura y Obra Pública	Secretaría de Infraestructura y Obra Pública	Dirección General Jurídica de Infraestructura

#### ¿Para qué se gasta?

<b>Finalidad</b>	<b>Función</b>	<b>Subfunción</b>
Desarrollo Social	Vivienda y Servicios a la Comunidad	Desarrollo Regional

#### Presupuesto asignado al Programa Presupuestario

Monto

#### Objetivos

<b>Nivel</b>	<b>Clave Componente</b>	<b>Resumen Narrativo</b>
Fin		

#### Datos del Indicador

<b>Denominación</b>	<b>Método de cálculo</b>
Posición en el Índice de movilidad urbana	$(\text{Posición en el Índice de movilidad urbana (Realizado)} / \text{Posición en el Índice de movilidad urbana (Programado)}) * 100$

**Descripción del Indicador**  
Se refiere a la posición de Jalisco en el índice que se construyó a partir de la medición y comparación de las condiciones de movilidad de las 20 ciudades mexicanas más importantes, así como de su capacidad para ofrecer alternativas de transporte atractivo, deseable y alcanzable para toda su población. Se busca medir qué tan competitiva es la movilidad; el principal eje rector es la distancia que un peatón o ciclista recorre en 30 minutos, considerando la calidad y los servicios ofrecidos en una zona con alta actividad económica.

<b>Tipo de Indicador</b>	<input type="text" value="Estratégico"/>	<b>Dimensión del Indicador</b>	<input type="text" value="Eficacia"/>
<b>Cobertura</b>	<input type="text" value="Estatal"/>	<b>Frecuencia de Medición</b>	<input type="text" value="Anual"/>
		<b>Año de Medición del Resultado</b>	<input type="text" value="2021"/>

#### Desgregado meta valor por género

<b>Parámetros de semaforización</b>	<b>Meta Institucional</b>	<b>Meta Valor</b>	<b>Unidad de medida (meta valor)</b>	<b>Hombre</b>	<b>Mujer</b>												
<table style="display: flex; justify-content: space-around; border: 1px solid black;"> <tr> <td style="padding: 2px;">130</td> <td style="padding: 2px;">80.00</td> <td style="padding: 2px;">79.99</td> <td style="padding: 2px;">60.00</td> <td style="padding: 2px;">59.99</td> <td style="padding: 2px;">0</td> </tr> <tr> <td style="width: 15px; height: 15px; background-color: red;"></td> <td style="width: 15px; height: 15px; background-color: red;"></td> <td style="width: 15px; height: 15px; background-color: yellow;"></td> <td style="width: 15px; height: 15px; background-color: yellow;"></td> <td style="width: 15px; height: 15px; background-color: green;"></td> <td style="width: 15px; height: 15px; background-color: green;"></td> </tr> </table>	130	80.00	79.99	60.00	59.99	0							<input type="text" value="100%"/>	<input type="text" value="2"/>	<input type="text" value="Posición"/>	<input type="text" value="0.00"/>	<input type="text" value="0.00"/>
130	80.00	79.99	60.00	59.99	0												
	<b>Sentido del Indicador</b>	<b>Línea Base (meta valor)</b>	<b>Año (Línea base)</b>														
	<input type="text" value="Descendente"/>	<input type="text" value="3"/>	<input type="text" value="2018"/>														

#### Variables del Indicador

<b>Nombre de la Variable</b>	<b>Unidad de medida</b>	<b>Tipo de Acumulación</b>
Posición en el Índice de movilidad urbana (realizado)	<input type="text" value="Posición"/>	<input type="text" value="Suma"/>
Posición en el Índice de movilidad urbana (programado)	<input type="text" value="Posición"/>	<input type="text" value="Suma"/>

**Fuente de Información**

**Medios de verificación**

**Supuestos**

**Observaciones**

**Id\_mir**

- 1 El presente documento despliega la información perteneciente a los indicadores estratégicos y gestión de aquellos programas presupuestarios que proveen de bienes y servicios que generan valor público a la ciudadanía jalisciense
- 2 Se muestra el número del Componente relacionado con el indicador.

### GOBIERNO DEL ESTADO DE JALISCO PRESUPUESTO DE EGRESOS PARA EL EJERCICIO FISCAL 2021

#### Ficha Técnica de Indicador

#### Sistema de Evaluación del Desempeño (SED)

Gobierno del Estado de Jalisco		Secretaría de la Hacienda Pública	
<b>Datos del Programa</b>			
<b>Planeación, gestión y proyección de obra pública.</b>			
Eje: Desarrollo sostenible del territorio		Tema: Infraestructura para el desarrollo	
<b>¿Quién gasta?</b>			
06	Unidad Presupuestal	000	Unidad Responsable
Secretaría de Infraestructura y Obra Pública		Secretaría de Infraestructura y Obra Pública	
00169	Unidad Ejecutora del Gasto	Dirección General Jurídica de Infraestructura	
<b>¿Para qué se gasta?</b>			
Finalidad	Función	Subfunción	
Desarrollo Social	Vivienda y Servicios a la Comunidad	Desarrollo Regional	
<b>Presupuesto asignado al Programa Presupuestario</b>			
Monto		\$417,088,719.87	
<b>Objetivos</b>			
Nivel	Clave Componente	Resumen Narrativo	
Propósito			
<b>Datos del Indicador</b>			
<b>Denominación</b>		<b>Método de cálculo</b>	
Obras de infraestructura concluidas con impacto metropolitano		$\left( \frac{\text{Sumatoria de obras realizadas o concluidas de acuerdo a los establecido en los contratos de obra y los recursos autorizados para el ejercicio presupuestal (Realizado)}}{\text{Sumatoria de obras realizadas o concluidas de acuerdo a los establecido en los contratos de obra y los recursos autorizados para el ejercicio presupuestal (Programado)}} \right) * 100$	
<b>Descripción del Indicador</b>			
Este indicador mide los proyectos de infraestructura y/o acciones ejecutadas por la Secretaría de Infraestructura y Obra Pública, así como por los municipios, con financiamiento de los recursos federales y estatales provenientes de los Consejos para el Desarrollo de las Zonas Metropolitanas de Guadalajara, Ocotlán, Puerto Vallarta, cuyo beneficio tiene alcance entre uno o más municipios pertenecientes a dichas zonas.			
<b>Tipo de Indicador</b>	Estratégico	<b>Dimensión del Indicador</b>	Eficacia
<b>Cobertura</b>	Estatal	<b>Frecuencia de Medición</b>	Anual
		<b>Año de Medición del Resultado</b>	2021
		<b>Desagregado meta valor por género</b>	
		<b>Meta Institucional</b>	<b>Meta Valor</b>
		100%	5
		<b>Unidad de medida (meta valor)</b>	<b>Hombre</b>
		Obra	0.00
		<b>Mujer</b>	0.00
		<b>Sentido del Indicador</b>	<b>Línea Base (meta valor)</b>
		Ascendente	4
		<b>Año (Línea base)</b>	2018
<b>Variables del Indicador</b>			
<b>Nombre de la Variable</b>		<b>Unidad de medida</b>	<b>Tipo de Acumulación</b>
Sumatoria de obras realizadas o concluidas de acuerdo a los establecido en los contratos de obra y los recursos autorizados para el ejercicio presupuestal (realizado)		Obra	Suma
Sumatoria de obras realizadas o concluidas de acuerdo a los establecido en los contratos de obra y los recursos autorizados para el ejercicio presupuestal (programado)		Obra	Suma
<b>Fuente de Información</b>			
Secretaría de Infraestructura y Obra Pública. Cifras preliminares 2019.			
<b>Medios de verificación</b>			
<b>Supuestos</b>			
<b>Observaciones</b>			
<b>Id_mir</b>	8956		

- 1 El presente documento despliega la información perteneciente a los indicadores estratégicos y gestión de aquellos programas presupuestarios que proveen de bienes y servicios que generan valor público a la ciudadanía jalisciense
- 2 Se muestra el número del Componente relacionado con el indicador.

**GOBIERNO DEL ESTADO DE JALISCO**  
**PRESUPUESTO DE EGRESOS PARA EL EJERCICIO FISCAL 2021**  
**Ficha Técnica de Indicador**

**Sistema de Evaluación del Desempeño (SED)**

Gobierno del Estado de Jalisco Secretaría de la Hacienda Pública

**Datos del Programa**

**Planeación, gestión y proyección de obra pública.**

Eje: Desarrollo sostenible del territorio Tema: Infraestructura para el desarrollo

**¿Quién gasta?**

06	Unidad Presupuestal	000	Unidad Responsable	00169	Unidad Ejecutora del Gasto
	Secretaría de Infraestructura y Obra Pública		Secretaría de Infraestructura y Obra Pública		Dirección General Jurídica de Infraestructura

**¿Para qué se gasta?**

Finalidad	Función	Subfunción
Desarrollo Social	Vivienda y Servicios a la Comunidad	Desarrollo Regional

**Presupuesto asignado al Programa Presupuestario**

Monto

**Objetivos**

Nivel	Clave Componente	Resumen Narrativo
Componente	15	Atención y respuestas brindadas dentro del término legal solicitado en cumplimiento con la normatividad aplicable

**Datos del Indicador**

<b>Denominación</b>	<b>Método de cálculo</b>
Total de solicitudes o requerimientos atendidas dentro de término	(Número de requerimientos solicitados atendidos dentro del término (Realizado) / Número de requerimientos solicitados atendidos dentro del término (Programado))*100

**Descripción del Indicador**  
Este indicador mide el total de solicitudes en atención y respuestas brindadas dentro del término legal solicitado en cumplimiento con la normatividad aplicable

<b>Tipo de Indicador</b>	Gestión	<b>Dimensión del Indicador</b>	Eficiencia	<b>Año de Medición del Resultado</b>	2021
<b>Cobertura</b>	Estatal	<b>Frecuencia de Medición</b>	Trimestral		

<b>Desagregado meta valor por género</b>						
<b>Parámetros de semaforización</b>		<b>Meta Institucional</b>	<b>Meta Valor</b>	<b>Unidad de medida (meta valor)</b>	<b>Hombre</b>	<b>Mujer</b>
0	59.99	60.00	79.99	80.00	130	
		<b>Sentido del Indicador</b>	<b>Línea Base (meta valor)</b>	<b>Año (Línea base)</b>		
		Ascendente	No disponible	No disponible		

**Variables del Indicador**

<b>Nombre de la Variable</b>	<b>Unidad de medida</b>	<b>Tipo de Acumulación</b>
Número de requerimientos solicitados atendidos dentro del término (realizado)	Requerimiento	Suma
Número de requerimientos solicitados atendidos dentro del término (programado)	Requerimiento	Suma

**Fuente de Información** Las actividades que realiza y que se reciben, las cuales son competencia de la Dirección General Jurídica de Infraestructura

**Medios de verificación** Expedientes bajo resguardo de las direcciones de área de la Dirección General Jurídica de Infraestructura

**Supuestos** Las autoridades jurisdiccionales y administrativas emiten acuerdos en las que determinan expresamente instrucciones obligatorias, para efectos de ordenar ejecutar, suspender, omitir o cancelar definitivamente algún procedimiento o acto administrativo.

**Observaciones**

**Id\_mir**

- 1 El presente documento despliega la información perteneciente a los indicadores estratégicos y gestión de aquellos programas presupuestarios que proveen de bienes y servicios que generan valor público a la ciudadanía jalisciense
- 2 Se muestra el número del Componente relacionado con el indicador.

**GOBIERNO DEL ESTADO DE JALISCO**  
**PRESUPUESTO DE EGRESOS PARA EL EJERCICIO FISCAL 2021**  
**Ficha Técnica de Indicador**

**Sistema de Evaluación del Desempeño (SED)**

Gobierno del Estado de Jalisco Secretaría de la Hacienda Pública

**Datos del Programa**

**Planeación, gestión y proyección de obra pública.**

Eje: Desarrollo sostenible del territorio Tema: Infraestructura para el desarrollo

**¿Quién gasta?**

06	Unidad Presupuestal	000	Unidad Responsable	00169	Unidad Ejecutora del Gasto
	Secretaría de Infraestructura y Obra Pública		Secretaría de Infraestructura y Obra Pública		Dirección General Jurídica de Infraestructura

**¿Para qué se gasta?**

Finalidad	Función	Subfunción
Desarrollo Social	Vivienda y Servicios a la Comunidad	Desarrollo Regional

**Presupuesto asignado al Programa Presupuestario**

Monto

**Objetivos**

Nivel	Clave Componente	Resumen Narrativo
Componente	17	Trámites realizados para los procedimientos de expropiación y responsabilidad patrimonial .

**Datos del Indicador**

Denominación	Método de cálculo
Total de trámites realizados para los procedimientos de expropiación y responsabilidad patrimonial	(Número trámites para los procedimientos de expropiación y responsabilidad patrimonial (Realizado) / Número trámites para los procedimientos de expropiación y responsabilidad patrimonial (Programado))*100

**Descripción del Indicador**

Este indicador mide los trámites realizados para los procedimientos de expropiación y responsabilidad patrimonial

Tipo de Indicador	Gestión	Dimensión del Indicador	Eficiencia	Año de Medición del Resultado	2021
Cobertura	Estatal	Frecuencia de Medición	Trimestral		

**Desagregado meta valor por género**

<b>Parámetros de semaforización</b>		Meta Institucional	Meta Valor	Unidad de medida (meta valor)	Hombre	Mujer
		100%	330	Trámite	0.00	0.00
0	59.99	60.00	79.99	80.00	130	
		Sentido del Indicador	Línea Base (meta valor)	Año (Línea base)		
		Ascendente	No disponible	No disponible		

**Variables del Indicador**

Nombre de la Variable	Unidad de medida	Tipo de Acumulación
Número trámites para los procedimientos de expropiación y responsabilidad patrimonial (realizado)	Trámite	Suma
Número trámites para los procedimientos de expropiación y responsabilidad patrimonial (programado)	Trámite	Suma

**Fuente de Información**

**Medios de verificación**

**Supuestos**

**Observaciones**

**Id\_ mir**

- 1 El presente documento despliega la información perteneciente a los indicadores estratégicos y gestión de aquellos programas presupuestarios que proveen de bienes y servicios que generan valor público a la ciudadanía jalisciense
- 2 Se muestra el número del Componente relacionado con el indicador.



### GOBIERNO DEL ESTADO DE JALISCO PRESUPUESTO DE EGRESOS PARA EL EJERCICIO FISCAL 2021 Ficha Técnica de Indicador

#### Sistema de Evaluación del Desempeño (SED)

Gobierno del Estado de Jalisco Secretaría de la Hacienda Pública

#### Datos del Programa

**Planeación, gestión y proyección de obra pública.**

Eje: Desarrollo sostenible del territorio Tema: Infraestructura para el desarrollo

#### ¿Quién gasta?

06	Unidad Presupuestal	000	Unidad Responsable	00172	Unidad Ejecutora del Gasto
Secretaría de Infraestructura y Obra Pública		Secretaría de Infraestructura y Obra Pública		Dirección General de Ingeniería de Costos, Presupuesto y Evaluación	

#### ¿Para qué se gasta?

Finalidad	Función	Subfunción
Desarrollo Social	Vivienda y Servicios a la Comunidad	Desarrollo Regional

#### Presupuesto asignado al Programa Presupuestario

Monto \$417,088,719.87

#### Objetivos

Nivel	Clave Componente	Resumen Narrativo
Fin		

#### Datos del Indicador

Denominación	Método de cálculo
Posición en el Índice de movilidad urbana	$(\text{Posición en el Índice de movilidad urbana (Realizado)} / \text{Posición en el Índice de movilidad urbana (Programado)}) * 100$

#### Descripción del Indicador

Se refiere a la posición de Jalisco en el índice que se construyó a partir de la medición y comparación de las condiciones de movilidad de las 20 ciudades mexicanas más importantes, así como de su capacidad para ofrecer alternativas de transporte atractivo, deseable y alcanzable para toda su población. Se busca medir qué tan competitiva es la movilidad; el principal eje rector es la distancia que un peatón o ciclista recorre en 30 minutos, considerando la calidad y los servicios ofrecidos en una zona con alta actividad económica.

Tipo de Indicador	Estratégico	Dimensión del Indicador	Eficacia	Año de Medición del Resultado	2021
Cobertura	Estatál	Frecuencia de Medición	Anual		

#### Desagregado meta valor por género

Parámetros de semaforización						Meta Institucional	Meta Valor	Unidad de medida (meta valor)	Hombre	Mujer
130	80.00	79.99	60.00	59.99	0	100%	2	Posición	0.00	0.00
Sentido del Indicador						Línea Base (meta valor)	Año (Línea base)			
Descendente						3	2018			

#### Variables del Indicador

Nombre de la Variable	Unidad de medida	Tipo de Acumulación
Posición en el Índice de movilidad urbana (realizado)	Posición	Suma
Posición en el Índice de movilidad urbana (programado)	Posición	Suma

Fuente de Información IMCO. Índice de Movilidad Urbana 2019: Barrios mejor conectados para ciudades más equitativas.

Medios de verificación

Supuestos

Observaciones

Id\_mir 8957

- 1 El presente documento despliega la información perteneciente a los indicadores estratégicos y gestión de aquellos programas presupuestarios que proveen de bienes y servicios que generan valor público a la ciudadanía jalisciense
- 2 Se muestra el número del Componente relacionado con el indicador.

### GOBIERNO DEL ESTADO DE JALISCO PRESUPUESTO DE EGRESOS PARA EL EJERCICIO FISCAL 2021

#### Ficha Técnica de Indicador

#### Sistema de Evaluación del Desempeño (SED)

Gobierno del Estado de Jalisco		Secretaría de la Hacienda Pública	
<b>Datos del Programa</b>			
<b>Planeación, gestión y proyección de obra pública.</b>			
Eje: Desarrollo sostenible del territorio		Tema: Infraestructura para el desarrollo	
<b>¿Quien gasta?</b>			
06	Unidad Presupuestal	000	Unidad Responsable
Secretaría de Infraestructura y Obra Pública		Secretaría de Infraestructura y Obra Pública	
		00172	Unidad Ejecutora del Gasto
		Dirección General de Ingeniería de Costos, Presupuesto y Evaluación	
<b>¿Para qué se gasta?</b>			
Finalidad		Función	
Desarrollo Social		Vivienda y Servicios a la Comunidad	
		Subfunción	
		Desarrollo Regional	
<b>Presupuesto asignado al Programa Presupuestario</b>			
Monto		\$417,088,719.87	
<b>Objetivos</b>			
Nivel	Clave Componente	Resumen Narrativo	
Propósito			
<b>Datos del Indicador</b>			
<b>Denominación</b>		<b>Método de cálculo</b>	
Obras de infraestructura concluidas con impacto metropolitano		(Sumatoria de obras realizadas o concluidas de acuerdo a los establecido en los contratos de obra y los recursos autorizados para el ejercicio presupuestal (Realizado)/Sumatoria de obras realizadas o concluidas de acuerdo a los establecido en los contratos de obra y los recursos autorizados para el ejercicio presupuestal (Programado))*100	
<b>Descripción del Indicador</b>			
Este indicador mide los proyectos de infraestructura y/o acciones ejecutadas por la Secretaría de Infraestructura y Obra Pública, así como por los municipios, con financiamiento de los recursos federales y estatales provenientes de los Consejos para el Desarrollo de las Zonas Metropolitanas de Guadalajara, Ocotlán, Puerto Vallarta, cuyo beneficio tiene alcance entre uno o más municipios pertenecientes a dichas zonas.			
<b>Tipo de Indicador</b>	Estratégico	<b>Dimensión del Indicador</b>	Eficacia
<b>Cobertura</b>	Estatal	<b>Frecuencia de Medición</b>	Anual
		<b>Año de Medición del Resultado</b>	2021
		<b>Desagregado meta valor por género</b>	
		<b>Meta Institucional</b>	<b>Meta Valor</b>
		100%	5
<b>Parámetros de semafización</b>		<b>Unidad de medida (meta valor)</b>	<b>Hombre</b>
0	59.99	Obra	0.00
60.00	79.99	<b>Mujer</b>	0.00
80.00	130		
<b>Sentido del Indicador</b>		<b>Línea Base (meta valor)</b>	<b>Año (Línea base)</b>
Ascendente		4	2018
<b>Variabes del Indicador</b>			
<b>Nombre de la Variable</b>		<b>Unidad de medida</b>	<b>Tipo de Acumulación</b>
Sumatoria de obras realizadas o concluidas de acuerdo a los establecido en los contratos de obra y los recursos autorizados para el ejercicio presupuestal (realizado)		Obra	Suma
Sumatoria de obras realizadas o concluidas de acuerdo a los establecido en los contratos de obra y los recursos autorizados para el ejercicio presupuestal (programado)		Obra	Suma
<b>Fuente de Información</b>	Secretaría de Infraestructura y Obra Pública. Cifras preliminares 2019.		
<b>Medios de verificación</b>			
<b>Supuestos</b>			
<b>Observaciones</b>			
<b>Id. mir</b>	8958		

- 1 El presente documento despliega la información perteneciente a los indicadores estratégicos y gestión de aquellos programas presupuestarios que proveen de bienes y servicios que generan valor público a la ciudadanía jalisciense
- 2 Se muestra el número del Componente relacionado con el indicador.

### GOBIERNO DEL ESTADO DE JALISCO PRESUPUESTO DE EGRESOS PARA EL EJERCICIO FISCAL 2021 Ficha Técnica de Indicador

#### Sistema de Evaluación del Desempeño (SED)

Gobierno del Estado de Jalisco Secretaría de la Hacienda Pública

#### Datos del Programa

**Planeación, gestión y proyección de obra pública.**

Eje: Desarrollo sostenible del territorio Tema: Infraestructura para el desarrollo

#### ¿Quién gasta?

06	Unidad Presupuestal	000	Unidad Responsable	00172	Unidad Ejecutora del Gasto
Secretaría de Infraestructura y Obra Pública		Secretaría de Infraestructura y Obra Pública		Dirección General de Ingeniería de Costos, Presupuesto y Evaluación	

#### ¿Para qué se gasta?

Finalidad	Función	Subfunción
Desarrollo Social	Vivienda y Servicios a la Comunidad	Desarrollo Regional

#### Presupuesto asignado al Programa Presupuestario

Monto \$417,088,719.87

#### Objetivos

Nivel	Clave Componente	Resumen Narrativo
Componente	11	Acciones de análisis, ingeniería de costos, presupuesto y evaluación elaborados en cada uno de los conceptos de obra pública y servicios relacionados

#### Datos del Indicador

Denominación	Método de cálculo
Total de tramites realizados y validados	(Número de tramites realizados y validados (Realizado) / Número de tramites realizados y validados (Programado))*100

**Descripción del Indicador**  
Este indicador mide las acciones de análisis, ingeniería de costos, presupuesto y evaluación elaborados en cada uno de los conceptos de obra pública y servicios relacionados

Tipo de Indicador	Dimensión del Indicador	Año de Medición del Resultado
Gestión	Eficiencia	2021
Cobertura	Frecuencia de Medición	
Estatral	Trimestral	

#### Desagregado meta valor por género

	Meta Institucional	Meta Valor	Unidad de medida (meta valor)	Hombre	Mujer
Parámetros de semaforización	100%	3,151	Trámite	0.00	0.00
Sentido del Indicador	Línea Base (meta valor)	Año (Línea base)			
Ascendente	No disponible	No disponible			

#### Variables del Indicador

Nombre de la Variable	Unidad de medida	Tipo de Acumulación
Número de tramites realizados y validados (realizado)	Trámite	Suma
Número de tramites realizados y validados (programado)	Trámite	Suma

**Fuente de Información** Documentos de control, expedientes y análisis de la Dirección General de Ingeniería de Costos, Presupuesto y Evaluación

**Medios de verificación** Expedientes generados, integrados y/o validados en la Dirección General de Ingeniería de Costos, Presupuesto y Evaluación.

**Supuestos** Existe datos publicados y estándares de presupuestación para la contratación de infraestructura Pública.

**Observaciones**

**Id\_mir** 9536

- 1 El presente documento despliega la información perteneciente a los indicadores estratégicos y gestión de aquellos programas presupuestarios que proveen de bienes y servicios que generan valor público a la ciudadanía jalisciense
- 2 Se muestra el número del Componente relacionado con el indicador.

**GOBIERNO DEL ESTADO DE JALISCO**  
**PRESUPUESTO DE EGRESOS PARA EL EJERCICIO FISCAL 2021**

**Ficha Técnica de Indicador**

**Sistema de Evaluación del Desempeño (SED)**

Gobierno del Estado de Jalisco Secretaría de la Hacienda Pública

**Datos del Programa**

**Planeación, gestión y proyección de obra pública.**

Eje: Desarrollo sostenible del territorio Tema: Infraestructura para el desarrollo

**¿Quién gasta?**

06	Unidad Presupuestal	000	Unidad Responsable	00173	Unidad Ejecutora del Gasto
	Secretaría de Infraestructura y Obra Pública		Secretaría de Infraestructura y Obra Pública		Dirección General Administrativa de Infraestructura

**¿Para qué se gasta?**

Finalidad	Función	Subfunción
Desarrollo Social	Vivienda y Servicios a la Comunidad	Desarrollo Regional

**Presupuesto asignado al Programa Presupuestario**

Monto \$417,088,719.87

**Objetivos**

Nivel	Clave Componente	Resumen Narrativo
Fin		

**Datos del Indicador**

Denominación	Método de cálculo
Posición en el Índice de movilidad urbana	$(\text{Posición en el Índice de movilidad urbana (Realizado)} / \text{Posición en el Índice de movilidad urbana (Programado)}) * 100$

**Descripción del Indicador**  
Se refiere a la posición de Jalisco en el índice que se construyó a partir de la medición y comparación de las condiciones de movilidad de las 20 ciudades mexicanas más importantes, así como de su capacidad para ofrecer alternativas de transporte atractivo, deseable y alcanzable para toda su población. Se busca medir qué tan competitiva es la movilidad; el principal eje rector es la distancia que un peatón o ciclista recorre en 30 minutos, considerando la calidad y los servicios ofrecidos en una zona con alta actividad económica.

Tipo de Indicador	Estratégico	Dimensión del Indicador	Eficacia	Año de Medición del Resultado	2021
Cobertura	Estatal	Frecuencia de Medición	Anual		

**Desagregado meta valor por género**

	Meta Institucional	Meta Valor	Unidad de medida (meta valor)	Hombre	Mujer
	100%	2	Posición	0.00	0.00
<b>Parámetros de semaforización</b>					
130	80.00	79.99	60.00	59.99	0
■ ■ ■ ■ ■ ■					
	Sentido del Indicador	Línea Base (meta valor)	Año (Línea base)		
	Descendente	3	2018		

**Variables del Indicador**

Nombre de la Variable	Unidad de medida	Tipo de Acumulación
Posición en el Índice de movilidad urbana (realizado)	Posición	Suma
Posición en el Índice de movilidad urbana (programado)	Posición	Suma

**Fuente de Información** IMCO. Índice de Movilidad Urbana 2019: Barrios mejor conectados para ciudades más equitativas.

**Medios de verificación**

**Supuestos**

**Observaciones**

**Id\_mir** 8959

- 1 El presente documento despliega la información perteneciente a los indicadores estratégicos y gestión de aquellos programas presupuestarios que proveen de bienes y servicios que generan valor público a la ciudadanía jalisciense
- 2 Se muestra el número del Componente relacionado con el indicador.

### GOBIERNO DEL ESTADO DE JALISCO PRESUPUESTO DE EGRESOS PARA EL EJERCICIO FISCAL 2021

#### Ficha Técnica de Indicador

#### Sistema de Evaluación del Desempeño (SED)

Gobierno del Estado de Jalisco		Secretaría de la Hacienda Pública	
<b>Datos del Programa</b>			
<b>Planeación, gestión y proyección de obra pública.</b>			
Eje: Desarrollo sostenible del territorio		Tema: Infraestructura para el desarrollo	
<b>¿Quién gasta?</b>			
06	Unidad Presupuestal	000	Unidad Responsable
Secretaría de Infraestructura y Obra Pública		Secretaría de Infraestructura y Obra Pública	
		00173	Unidad Ejecutora del Gasto
		Dirección General Administrativa de Infraestructura	
<b>¿Para qué se gasta?</b>			
Finalidad		Función	
Desarrollo Social		Vivienda y Servicios a la Comunidad	
		Subfunción	
		Desarrollo Regional	
<b>Presupuesto asignado al Programa Presupuestario</b>			
Monto		\$417,088,719.87	
<b>Objetivos</b>			
Nivel	Clave Componente	Resumen Narrativo	
Propósito			
<b>Datos del Indicador</b>			
<b>Denominación</b>		<b>Método de cálculo</b>	
Obras de infraestructura concluidas con impacto metropolitano		(Sumatoria de obras realizadas o concluidas de acuerdo a los establecido en los contratos de obra y los recursos autorizados para el ejercicio presupuestal (Realizado)/Sumatoria de obras realizadas o concluidas de acuerdo a los establecido en los contratos de obra y los recursos autorizados para el ejercicio presupuestal (Programado))*100	
<b>Descripción del Indicador</b>			
Este indicador mide los proyectos de infraestructura y/o acciones ejecutadas por la Secretaría de Infraestructura y Obra Pública, así como por los municipios, con financiamiento de los recursos federales y estatales provenientes de los Consejos para el Desarrollo de las Zonas Metropolitanas de Guadalajara, Ocotlán, Puerto Vallarta, cuyo beneficio tiene alcance entre uno o más municipios pertenecientes a dichas zonas.			
<b>Tipo de Indicador</b>	Estratégico	<b>Dimensión del Indicador</b>	Eficacia
<b>Cobertura</b>	Estatal	<b>Frecuencia de Medición</b>	Anual
		<b>Año de Medición del Resultado</b>	2021
<b>Desagregado meta valor por género</b>			
<b>Parámetros de semaforización</b>		<b>Meta Institucional</b>	<b>Meta Valor</b>
0	59.99	100%	5
60.00	79.99	<b>Unidad de medida (meta valor)</b>	<b>Unidad de medida (meta valor)</b>
80.00	130	Obra	Obra
130		<b>Hombre</b>	<b>Mujer</b>
		0.00	0.00
		<b>Sentido del Indicador</b>	<b>Línea Base (meta valor)</b>
		Ascendente	4
		<b>Año (Línea base)</b>	2018
<b>Variables del Indicador</b>			
<b>Nombre de la Variable</b>		<b>Unidad de medida</b>	<b>Tipo de Acumulación</b>
Sumatoria de obras realizadas o concluidas de acuerdo a los establecido en los contratos de obra y los recursos autorizados para el ejercicio presupuestal (realizado)		Obra	Suma
Sumatoria de obras realizadas o concluidas de acuerdo a los establecido en los contratos de obra y los recursos autorizados para el ejercicio presupuestal (programado)		Obra	Suma
<b>Fuente de Información</b>			
Secretaría de Infraestructura y Obra Pública. Cifras preliminares 2019.			
<b>Medios de verificación</b>			
<b>Supuestos</b>			
<b>Observaciones</b>			
<b>Id_mir</b>		8960	
1 El presente documento despliega la información perteneciente a los indicadores estratégicos y gestión de aquellos programas presupuestarios que proveen de bienes y servicios que generan valor público a la ciudadanía jalisciense			
2 Se muestra el número del Componente relacionado con el indicador.			

### GOBIERNO DEL ESTADO DE JALISCO PRESUPUESTO DE EGRESOS PARA EL EJERCICIO FISCAL 2021 Ficha Técnica de Indicador

#### Sistema de Evaluación del Desempeño (SED)

Gobierno del Estado de Jalisco Secretaría de la Hacienda Pública

#### Datos del Programa

**Planeación, gestión y proyección de obra pública.**

Eje: Desarrollo sostenible del territorio Tema: Infraestructura para el desarrollo

#### ¿Quién gasta?

06	Unidad Presupuestal	000	Unidad Responsable	00173	Unidad Ejecutora del Gasto
	Secretaría de Infraestructura y Obra Pública		Secretaría de Infraestructura y Obra Pública		Dirección General Administrativa de Infraestructura

#### ¿Para qué se gasta?

Finalidad	Función	Subfunción
Desarrollo Social	Vivienda y Servicios a la Comunidad	Desarrollo Regional

#### Presupuesto asignado al Programa Presupuestario

Monto \$417,088,719.87

#### Objetivos

Nivel	Clave Componente	Resumen Narrativo
Componente	12	Procesos administrativos internos mejorados mediante el uso de recursos de tecnologías de la información, materiales, capacitación y pagos realizados en tiempo al personal, proveedores y prestadores de servicio

#### Datos del Indicador

Denominación	Método de cálculo
Total de solicitudes atendidas de bienes y servicios, de personal capacitado y uso de las tecnologías de la información y comunicación	(Número de solicitudes atendidas de bienes y servicios (Realizado) / Número de solicitudes atendidas de bienes y servicios (Programado))*100

**Descripción del Indicador**  
Este indicador mide el total de solicitudes atendidas de bienes y servicios, de personal capacitado y uso de las tecnologías de la información y comunicación

Tipo de Indicador	Gestión	Dimensión del Indicador	Eficiencia	Año de Medición del Resultado	2021
Cobertura	Estatal	Frecuencia de Medición	Trimestral		

Parámetros de semaforización		Desagregado meta valor por género				
		Meta Institucional	Meta Valor	Unidad de medida (meta valor)	Hombre	Mujer
0	59.99	100%	8,024	Solicitud	0.00	0.00
60.00	79.99	Sentido del Indicador	Línea Base (meta valor)	Año (Línea base)		
80.00	130	Ascendente	No disponible	No disponible		

#### Variables del Indicador

Nombre de la Variable	Unidad de medida	Tipo de Acumulación
Número de solicitudes atendidas de bienes y servicios (realizado)	Solicitud	Suma
Número de solicitudes atendidas de bienes y servicios (programado)	Solicitud	Suma

**Fuente de Información**  
Solicitudes de aprovisionamiento realizadas, reportes de servicios efectuados a TICS (Tecnologías de la Información, Comunicación y Sistemas), diplomas, listados de asistencia, reconocimientos en materia de capacitación resguardados en las Direcciones responsables.

**Medios de verificación**  
Programa de capacitación, sistemas contables y administrativos internos, reportes de movimientos auxiliares y de OAD, SECIP [http://201.144.40.96/secip\\_portal/](http://201.144.40.96/secip_portal/) y externos, reportes de estados contables, avances presupuestales y de movimientos comprometidos y ejercidos del SIFF(\\10.5.1.2\sif\sisf.exe), SECG (<http://secg.jalisco.gob.mx>) entre otros, que son utilizados por la Dirección General Administrativa de Infraestructura.

**Supuestos**  
Se cuenta con solicitudes o requisiciones que realizan las áreas internas conforme los formatos y plazos establecidos. Existe cumplimiento por parte de proveedores con las especificaciones solicitadas y entrega de productos y servicios adquiridos en tiempo y forma.

**Observaciones**

Id\_mir 9537

- 1 El presente documento despliega la información perteneciente a los indicadores estratégicos y gestión de aquellos programas presupuestarios que proveen de bienes y servicios que generan valor público a la ciudadanía jalisciense
- 2 Se muestra el número del Componente relacionado con el indicador.

### GOBIERNO DEL ESTADO DE JALISCO PRESUPUESTO DE EGRESOS PARA EL EJERCICIO FISCAL 2021 Ficha Técnica de Indicador

#### Sistema de Evaluación del Desempeño (SED)

Gobierno del Estado de JaliscoSecretaría de la Hacienda Pública

#### Datos del Programa

#### Infraestructura para el Desarrollo del Estado

Eje: Desarrollo sostenible del territorioTema: Infraestructura para el desarrollo

#### ¿Quién gasta?

06	Unidad Presupuestal	000	Unidad Responsable	00174	Unidad Ejecutora del Gasto
Secretaría de Infraestructura y Obra Pública		Secretaría de Infraestructura y Obra Pública		Dirección General de Gestión y Fomento a la Infraestructura	

#### ¿Para qué se gasta?

Finalidad	Función	Subfunción
Desarrollo Social	Vivienda y Servicios a la Comunidad	Desarrollo Regional

#### Presupuesto asignado al Programa Presupuestario

Monto

#### Objetivos

Nivel	Clave Componente	Resumen Narrativo
Fin		

#### Datos del Indicador

Denominación	Método de cálculo
Posición en el Índice de movilidad urbana	(Posición en el Índice de movilidad urbana (Realizado)/Posición en el Índice de movilidad urbana (Programado))*100

**Descripción del Indicador**  
Se refiere a la posición de Jalisco en el índice que se construyó a partir de la medición y comparación de las condiciones de movilidad de las 20 ciudades mexicanas más importantes, así como de su capacidad para ofrecer alternativas de transporte atractivo, deseable y alcanzable para toda su población. Se busca medir qué tan competitiva es la movilidad; el principal eje rector es la distancia que un peatón o ciclista recorre en 30 minutos, considerando la calidad y los servicios ofrecidos en una zona con alta actividad económica.

Tipo de Indicador	<input type="text" value="Estratégico"/>	Dimensión del Indicador	<input type="text" value="Eficacia"/>	Año de Medición del Resultado	<input type="text" value="2021"/>
Cobertura	<input type="text" value="Estatal"/>	Frecuencia de Medición	<input type="text" value="Anual"/>		

#### Desgregado meta valor por género

	Meta Institucional	Meta Valor	Unidad de medida (meta valor)	Hombre	Mujer												
Parámetros de semaforización	100%	2	Posición	0.00	0.00												
<table style="display: inline-table; border: none;"> <tr> <td style="border: 1px solid black; padding: 2px;">130</td> <td style="border: 1px solid black; padding: 2px;">80.00</td> <td style="border: 1px solid black; padding: 2px;">79.99</td> <td style="border: 1px solid black; padding: 2px;">60.00</td> <td style="border: 1px solid black; padding: 2px;">59.99</td> <td style="border: 1px solid black; padding: 2px;">0</td> </tr> <tr> <td style="background-color: red; width: 15px; height: 15px;"></td> <td style="background-color: red; width: 15px; height: 15px;"></td> <td style="background-color: yellow; width: 15px; height: 15px;"></td> <td style="background-color: yellow; width: 15px; height: 15px;"></td> <td style="background-color: green; width: 15px; height: 15px;"></td> <td style="background-color: green; width: 15px; height: 15px;"></td> </tr> </table>	130	80.00	79.99	60.00	59.99	0							Sentido del Indicador	Línea Base (meta valor)	Año (Línea base)		
130	80.00	79.99	60.00	59.99	0												
	Descendente	3	2018														

#### Variables del Indicador

Nombre de la Variable	Unidad de medida	Tipo de Acumulación
Posición en el Índice de movilidad urbana (realizado)	Posición	Suma
Posición en el Índice de movilidad urbana (programado)	Posición	Suma

**Fuente de Información**

**Medios de verificación**

**Supuestos**

**Observaciones**

**Id\_mir**

- 1 El presente documento despliega la información perteneciente a los indicadores estratégicos y gestión de aquellos programas presupuestarios que proveen de bienes y servicios que generan valor público a la ciudadanía jalisciense
- 2 Se muestra el número del Componente relacionado con el indicador.

**GOBIERNO DEL ESTADO DE JALISCO**  
**PRESUPUESTO DE EGRESOS PARA EL EJERCICIO FISCAL 2021**  
**Ficha Técnica de Indicador**

**Sistema de Evaluación del Desempeño (SED)**

Gobierno del Estado de Jalisco Secretaría de la Hacienda Pública

**Datos del Programa**

**Fondo de Infraestructura Social para las Entidades (FISE)**

Eje: Desarrollo Social

Tema: Pobreza y desigualdad

**¿Quién gasta?**

<b>06</b> Unidad Presupuestal	<b>000</b> Unidad Responsable	<b>00174</b> Unidad Ejecutora del Gasto
Secretaría de Infraestructura y Obra Pública	Secretaría de Infraestructura y Obra Pública	Dirección General de Gestión y Fomento a la Infraestructura

**¿Para qué se gasta?**

<b>Finalidad</b>	<b>Función</b>	<b>Subfunción</b>
Desarrollo Social	Vivienda y Servicios a la Comunidad	Vivienda

**Presupuesto asignado al Programa Presupuestario**

Monto

**Objetivos**

<b>Nivel</b>	<b>Clave Componente</b>	<b>Resumen Narrativo</b>
Fin		

**Datos del Indicador**

<b>Denominación</b>	<b>Método de cálculo</b>
Posición en el Índice de Rezago Social	$(\text{Posición en el Índice de Rezago Social (Realizado)} / \text{Posición en el Índice de Rezago Social (Programado)}) * 100$

**Descripción del Indicador**  
Lugar que ocupa Jalisco dentro del contexto de las entidades federativas del país respecto al Índice de Rezago Social, el cual es una medida agregada que se compone de variables de educación, acceso a servicios de salud, servicios básicos en la vivienda, de calidad y espacios en la misma, y activos en el hogar. Es decir, proporciona el resumen de cuatro carencias sociales de la medición de pobreza del CONEVAL: rezago educativo, acceso a los servicios de salud, acceso a los servicios básicos en la vivienda, y la calidad y espacios en la vivienda.

<b>Tipo de Indicador</b>	Estratégico	<b>Dimensión del Indicador</b>	Eficacia	<b>Año de Medición del Resultado</b>	2021
<b>Cobertura</b>	Estatal	<b>Frecuencia de Medición</b>	Quinquenal		

**Desagregado meta valor por género**

<b>Parámetros de semaforización</b>		<b>Meta Institucional</b>	<b>Meta Valor</b>	<b>Unidad de medida (meta valor)</b>	<b>Hombre</b>	<b>Mujer</b>
		100%	29	Posición	0.00	0.00
0	59.99	60.00	79.99	80.00	130	
		<b>Sentido del Indicador</b>	<b>Línea Base (meta valor)</b>	<b>Año (Línea base)</b>		
		Ascendente	25	2010		

**Variables del Indicador**

<b>Nombre de la Variable</b>	<b>Unidad de medida</b>	<b>Tipo de Acumulación</b>
Posición en el Índice de Rezago Social (realizado)	Posición	Suma
Posición en el Índice de Rezago Social (programado)	Posición	Suma

**Fuente de Información**

**Medios de verificación**

**Supuestos**

**Observaciones**

**Id\_mir**

- 1 El presente documento despliega la información perteneciente a los indicadores estratégicos y gestión de aquellos programas presupuestarios que proveen de bienes y servicios que generan valor público a la ciudadanía jalisciense
- 2 Se muestra el número del Componente relacionado con el indicador.



**GOBIERNO DEL ESTADO DE JALISCO**  
**PRESUPUESTO DE EGRESOS PARA EL EJERCICIO FISCAL 2021**  
**Ficha Técnica de Indicador**

**Sistema de Evaluación del Desempeño (SED)**

Gobierno del Estado de Jalisco Secretaría de la Hacienda Pública

**Datos del Programa**

**Fondo Común Concursable para la Infraestructura (FOCOI)**

Eje: Desarrollo Social

Tema: Pobreza y desigualdad

**¿Quién gasta?**

<b>06</b> Unidad Presupuestal	<b>000</b> Unidad Responsable	<b>00174</b> Unidad Ejecutora del Gasto
Secretaría de Infraestructura y Obra Pública	Secretaría de Infraestructura y Obra Pública	Dirección General de Gestión y Fomento a la Infraestructura

**¿Para qué se gasta?**

<b>Finalidad</b>	<b>Función</b>	<b>Subfunción</b>
Desarrollo Social	Vivienda y Servicios a la Comunidad	Urbanización

**Presupuesto asignado al Programa Presupuestario**

Monto

**Objetivos**

<b>Nivel</b>	<b>Clave Componente</b>	<b>Resumen Narrativo</b>
Fin		

**Datos del Indicador**

<b>Denominación</b>	<b>Método de cálculo</b>
Posición en el Índice de Rezago Social	$(\text{Posición en el Índice de Rezago Social (Realizado)} / \text{Posición en el Índice de Rezago Social (Programado)}) * 100$

**Descripción del Indicador**

Lugar que ocupa Jalisco dentro del contexto de las entidades federativas del país respecto al Índice de Rezago Social, el cual es una medida agregada que se compone de variables de educación, acceso a servicios de salud, servicios básicos en la vivienda, de calidad y espacios en la misma, y activos en el hogar. Es decir, proporciona el resumen de cuatro carencias sociales de la medición de pobreza del CONEVAL: rezago educativo, acceso a los servicios de salud, acceso a los servicios básicos en la vivienda, y la calidad y espacios en la vivienda.

<b>Tipo de Indicador</b>	<input type="text" value="Estratégico"/>	<b>Dimensión del Indicador</b>	<input type="text" value="Eficacia"/>	<b>Año de Medición del Resultado</b>	<input type="text" value="2021"/>
<b>Cobertura</b>	<input type="text" value="Estatál"/>	<b>Frecuencia de Medición</b>	<input type="text" value="Quinquenal"/>		

**Desgregado meta valor por género**

<b>Parámetros de semaforización</b>		<b>Meta Institucional</b>	<b>Meta Valor</b>	<b>Unidad de medida (meta valor)</b>	<b>Desgregado meta valor por género</b>	
		<input type="text" value="100%"/>	<input type="text" value="29"/>	<input type="text" value="Posición"/>	<b>Hombre</b>	<b>Mujer</b>
<input type="text" value="0"/>	<input type="text" value="59.99"/>	<input type="text" value="60.00"/>	<input type="text" value="79.99"/>	<input type="text" value="80.00"/>	<input type="text" value="130"/>	
		<b>Sentido del Indicador</b>	<b>Línea Base (meta valor)</b>	<b>Año (Línea base)</b>		
		<input type="text" value="Ascendente"/>	<input type="text" value="25"/>	<input type="text" value="2010"/>		

**Variables del Indicador**

<b>Nombre de la Variable</b>	<b>Unidad de medida</b>	<b>Tipo de Acumulación</b>
Posición en el Índice de Rezago Social (realizado)	Posición	Suma
Posición en el Índice de Rezago Social (programado)	Posición	Suma

<b>Fuente de Información</b>	CONEVAL. Índice de Rezago Social a nivel municipal y por localidad, 2015.
<b>Medios de verificación</b>	
<b>Supuestos</b>	
<b>Observaciones</b>	
<b>Id_mir</b>	<input type="text" value="12113"/>

- 1 El presente documento despliega la información perteneciente a los indicadores estratégicos y gestión de aquellos programas presupuestarios que proveen de bienes y servicios que generan valor público a la ciudadanía jalisciense
- 2 Se muestra el número del Componente relacionado con el indicador.

**GOBIERNO DEL ESTADO DE JALISCO**  
**PRESUPUESTO DE EGRESOS PARA EL EJERCICIO FISCAL 2021**

**Ficha Técnica de Indicador**

**Sistema de Evaluación del Desempeño (SED)**

Gobierno del Estado de Jalisco Secretaría de la Hacienda Pública

**Datos del Programa**

**Fondo Complementario para el Desarrollo Regional (FONDEREG)**

Eje: Desarrollo Social

Tema: Pobreza y desigualdad

**¿Quién gasta?**

06	Unidad Presupuestal	000	Unidad Responsable	00174	Unidad Ejecutora del Gasto
	Secretaría de Infraestructura y Obra Pública		Secretaría de Infraestructura y Obra Pública		Dirección General de Gestión y Fomento a la Infraestructura

**¿Para qué se gasta?**

Finalidad	Función	Subfunción
Desarrollo Social	Vivienda y Servicios a la Comunidad	Desarrollo Regional

**Presupuesto asignado al Programa Presupuestario**

Monto

**Objetivos**

Nivel	Clave Componente	Resumen Narrativo
Fin		

**Datos del Indicador**

<b>Denominación</b>	<b>Método de cálculo</b>
Posición en el Índice de Rezago Social	$(\text{Posición en el Índice de Rezago Social (Realizado)} / \text{Posición en el Índice de Rezago Social (Programado)}) * 100$

**Descripción del Indicador**  
Lugar que ocupa Jalisco dentro del contexto de las entidades federativas del país respecto al Índice de Rezago Social, el cual es una medida agregada que se compone de variables de educación, acceso a servicios de salud, servicios básicos en la vivienda, de calidad y espacios en la misma, y activos en el hogar. Es decir, proporciona el resumen de cuatro carencias sociales de la medición de pobreza del CONEVAL: rezago educativo, acceso a los servicios de salud, acceso a los servicios básicos en la vivienda, y la calidad y espacios en la vivienda.

Tipo de Indicador	Estratégico	Dimensión del Indicador	Eficacia	Año de Medición del Resultado	2021
Cobertura	Estatal	Frecuencia de Medición	Quinquenal		

**Desagregado meta valor por género**

<b>Parámetros de semaforización</b>		Meta Institucional	Meta Valor	Unidad de medida (meta valor)	Hombre	Mujer
0	59.99	100%	29	Posición	0.00	0.00
60.00	79.99	Sentido del Indicador	Línea Base (meta valor)	Año (Línea base)		
80.00	130	Ascendente	25	2010		

**Variables del Indicador**

<b>Nombre de la Variable</b>	<b>Unidad de medida</b>	<b>Tipo de Acumulación</b>
Posición en el Índice de Rezago Social (realizado)	Posición	Suma
Posición en el Índice de Rezago Social (programado)	Posición	Suma

**Fuente de Información**

**Medios de verificación**

**Supuestos**

**Observaciones**

**Id\_mir**

- 1 El presente documento despliega la información perteneciente a los indicadores estratégicos y gestión de aquellos programas presupuestarios que proveen de bienes y servicios que generan valor público a la ciudadanía jalisciense
- 2 Se muestra el número del Componente relacionado con el indicador.

### GOBIERNO DEL ESTADO DE JALISCO PRESUPUESTO DE EGRESOS PARA EL EJERCICIO FISCAL 2021 Ficha Técnica de Indicador

#### Sistema de Evaluación del Desempeño (SED)

Gobierno del Estado de JaliscoSecretaría de la Hacienda Pública

#### Datos del Programa

**Obra Pública autorizada por los Consejos Metropolitanos de Jalisco**

Eje: Desarrollo sostenible del territorioTema: Desarrollo metropolitano

#### ¿Quién gasta?

<b>06</b> Unidad Presupuestal	<b>000</b> Unidad Responsable	<b>00174</b> Unidad Ejecutora del Gasto
Secretaría de Infraestructura y Obra Pública	Secretaría de Infraestructura y Obra Pública	Dirección General de Gestión y Fomento a la Infraestructura

#### ¿Para qué se gasta?

<b>Finalidad</b>	<b>Función</b>	<b>Subfunción</b>
Desarrollo Social	Vivienda y Servicios a la Comunidad	Urbanización

#### Presupuesto asignado al Programa Presupuestario

Monto

#### Objetivos

<b>Nivel</b>	<b>Clave Componente</b>	<b>Resumen Narrativo</b>
Fin		

#### Datos del Indicador

<b>Denominación</b>	<b>Método de cálculo</b>
Posición en el Índice de movilidad urbana	$(\text{Posición en el Índice de movilidad urbana (Realizado)} / \text{Posición en el Índice de movilidad urbana (Programado)}) * 100$

**Descripción del Indicador**  
Se refiere a la posición de Jalisco en el índice que se construyó a partir de la medición y comparación de las condiciones de movilidad de las 20 ciudades mexicanas más importantes, así como de su capacidad para ofrecer alternativas de transporte atractivo, deseable y alcanzable para toda su población. Se busca medir qué tan competitiva es la movilidad; el principal eje rector es la distancia que un peatón o ciclista recorre en 30 minutos, considerando la calidad y los servicios ofrecidos en una zona con alta actividad económica.

<b>Tipo de Indicador</b>	<input type="text" value="Estratégico"/>	<b>Dimensión del Indicador</b>	<input type="text" value="Eficacia"/>
<b>Cobertura</b>	<input type="text" value="Estatal"/>	<b>Frecuencia de Medición</b>	<input type="text" value="Anual"/>
		<b>Año de Medición del Resultado</b>	<input type="text" value="2021"/>

#### Desgregado meta valor por género

<b>Parámetros de semaforización</b>	<b>Meta Institucional</b>	<b>Meta Valor</b>	<b>Unidad de medida (meta valor)</b>	<b>Hombre</b>	<b>Mujer</b>												
<table style="display: flex; gap: 5px;"> <tr><td style="border: 1px solid black; padding: 2px;">130</td><td style="border: 1px solid black; padding: 2px;">80.00</td><td style="border: 1px solid black; padding: 2px;">79.99</td><td style="border: 1px solid black; padding: 2px;">60.00</td><td style="border: 1px solid black; padding: 2px;">59.99</td><td style="border: 1px solid black; padding: 2px;">0</td></tr> <tr> <td style="width: 15px; height: 15px; background-color: red;"></td> <td style="width: 15px; height: 15px; background-color: red;"></td> <td style="width: 15px; height: 15px; background-color: yellow;"></td> <td style="width: 15px; height: 15px; background-color: yellow;"></td> <td style="width: 15px; height: 15px; background-color: green;"></td> <td style="width: 15px; height: 15px; background-color: green;"></td> </tr> </table>	130	80.00	79.99	60.00	59.99	0							<input type="text" value="100%"/>	<input type="text" value="2"/>	<input type="text" value="Posición"/>	<input type="text" value="0.00"/>	<input type="text" value="0.00"/>
130	80.00	79.99	60.00	59.99	0												
	<b>Sentido del Indicador</b>	<b>Línea Base (meta valor)</b>	<b>Año (Línea base)</b>														
	<input type="text" value="Descendente"/>	<input type="text" value="3"/>	<input type="text" value="2018"/>														

#### Variables del Indicador

<b>Nombre de la Variable</b>	<b>Unidad de medida</b>	<b>Tipo de Acumulación</b>
Posición en el Índice de movilidad urbana (realizado)	<input type="text" value="Posición"/>	<input type="text" value="Suma"/>
Posición en el Índice de movilidad urbana (programado)	<input type="text" value="Posición"/>	<input type="text" value="Suma"/>

**Fuente de Información**

**Medios de verificación**

**Supuestos**

**Observaciones**

**Id\_mir**

- 1 El presente documento despliega la información perteneciente a los indicadores estratégicos y gestión de aquellos programas presupuestarios que proveen de bienes y servicios que generan valor público a la ciudadanía jalisciense
- 2 Se muestra el número del Componente relacionado con el indicador.

**GOBIERNO DEL ESTADO DE JALISCO**  
**PRESUPUESTO DE EGRESOS PARA EL EJERCICIO FISCAL 2021**

**Ficha Técnica de Indicador**

**Sistema de Evaluación del Desempeño (SED)**

<b>Gobierno del Estado de Jalisco</b>		<b>Secretaría de la Hacienda Pública</b>	
<b>Datos del Programa</b>			
<b>Infraestructura para el Desarrollo del Estado</b>			
Eje: Desarrollo sostenible del territorio		Tema: Infraestructura para el desarrollo	
<b>¿Quién gasta?</b>			
06	Unidad Presupuestal	000	Unidad Responsable
Secretaría de Infraestructura y Obra Pública		Secretaría de Infraestructura y Obra Pública	
00174	Unidad Ejecutora del Gasto	Dirección General de Gestión y Fomento a la Infraestructura	
<b>¿Para qué se gasta?</b>			
Finalidad	Función	Subfunción	
Desarrollo Social	Vivienda y Servicios a la Comunidad	Desarrollo Regional	
<b>Presupuesto asignado al Programa Presupuestario</b>			
Monto		\$0.00	
<b>Objetivos</b>			
Nivel	Clave Componente	Resumen Narrativo	
Propósito			
<b>Datos del Indicador</b>			
<b>Denominación</b>		<b>Método de cálculo</b>	
Obras de infraestructura concluidas con impacto metropolitano		$\left( \frac{\text{Sumatoria de obras realizadas o concluidas de acuerdo a los establecido en los contratos de obra y los recursos autorizados para el ejercicio presupuestal (Realizado)}}{\text{Sumatoria de obras realizadas o concluidas de acuerdo a los establecido en los contratos de obra y los recursos autorizados para el ejercicio presupuestal (Programado)}} \right) * 100$	
<b>Descripción del Indicador</b>			
Este indicador mide los proyectos de infraestructura y/o acciones ejecutadas por la Secretaría de Infraestructura y Obra Pública, así como por los municipios, con financiamiento de los recursos federales y estatales provenientes de los Consejos para el Desarrollo de las Zonas Metropolitanas de Guadalajara, Ocotlán, Puerto Vallarta, cuyo beneficio tiene alcance entre uno o más municipios pertenecientes a dichas zonas.			
<b>Tipo de Indicador</b>	Estratégico	<b>Dimensión del Indicador</b>	Eficacia
<b>Cobertura</b>	Estatal	<b>Frecuencia de Medición</b>	Anual
		<b>Año de Medición del Resultado</b>	2021
		<b>Desagregado meta valor por género</b>	
		<b>Meta Institucional</b>	<b>Meta Valor</b>
		100%	5
		<b>Unidad de medida (meta valor)</b>	<b>Hombre</b>
		Obra	0.00
		<b>Unidad de medida (meta valor)</b>	<b>Mujer</b>
		Obra	0.00
<b>Parámetros de semaforización</b>		<b>Sentido del Indicador</b>	<b>Línea Base (meta valor)</b>
0	59.99	Ascendente	4
60.00	79.99	<b>Año (Línea base)</b>	2018
80.00	130		
<b>Variables del Indicador</b>			
<b>Nombre de la Variable</b>		<b>Unidad de medida</b>	<b>Tipo de Acumulación</b>
Sumatoria de obras realizadas o concluidas de acuerdo a los establecido en los contratos de obra y los recursos autorizados para el ejercicio presupuestal (realizado)		Obra	Suma
Sumatoria de obras realizadas o concluidas de acuerdo a los establecido en los contratos de obra y los recursos autorizados para el ejercicio presupuestal (programado)		Obra	Suma
<b>Fuente de Información</b>			
Secretaría de Infraestructura y Obra Pública. Cifras preliminares 2019.			
<b>Medios de verificación</b>			
<b>Supuestos</b>			
<b>Observaciones</b>			
<b>Id_mir</b>	8962		
1	El presente documento despliega la información perteneciente a los indicadores estratégicos y gestión de aquellos programas presupuestarios que proveen de bienes y servicios que generan valor público a la ciudadanía jalisciense		
2	Se muestra el número del Componente relacionado con el indicador.		

### GOBIERNO DEL ESTADO DE JALISCO PRESUPUESTO DE EGRESOS PARA EL EJERCICIO FISCAL 2021 Ficha Técnica de Indicador

#### Sistema de Evaluación del Desempeño (SED)

Gobierno del Estado de Jalisco Secretaría de la Hacienda Pública

#### Datos del Programa

#### Fondo de Infraestructura Social para las Entidades (FISE)

Eje: Desarrollo Social

Tema: Pobreza y desigualdad

#### ¿Quién gasta?

06	Unidad Presupuestal	000	Unidad Responsable	00174	Unidad Ejecutora del Gasto
	Secretaría de Infraestructura y Obra Pública		Secretaría de Infraestructura y Obra Pública		Dirección General de Gestión y Fomento a la Infraestructura

#### ¿Para qué se gasta?

Finalidad	Función	Subfunción
Desarrollo Social	Vivienda y Servicios a la Comunidad	Vivienda

#### Presupuesto asignado al Programa Presupuestario

Monto

#### Objetivos

Nivel	Clave Componente	Resumen Narrativo
Propósito		

#### Datos del Indicador

<b>Denominación</b>	<b>Método de cálculo</b>
Porcentaje de la población con carencia por calidad y espacios en la vivienda	$(\text{Porcentaje de la población con carencia por calidad y espacios en la vivienda (Realizado)} / \text{Porcentaje de la población con carencia por calidad y espacios en la vivienda (Programado)}) * 100$

#### Descripción del Indicador

Porcentaje de personas que habitan en viviendas particulares en las que la resistencia de las paredes precaria debido a su material (material de desecho o lámina de cartón; embarro o bajareque, lámina de asbesto o metálica, carrizo, bambú o palma; madera o adobe).

Tipo de Indicador	Estratégico	Dimensión del Indicador	Eficacia	Año de Medición del Resultado	2021
Cobertura	Estatal	Frecuencia de Medición	Bienal		

#### Desagregado meta valor por género

	Meta Institucional	Meta Valor	Unidad de medida (meta valor)	Hombre	Mujer
Parámetros de semaforización	100%	7	Porcentaje	0.00	0.00
<div style="display: flex; justify-content: space-around; align-items: center;"> <div style="text-align: center;">130</div> <div style="text-align: center;">80.00</div> <div style="text-align: center;">79.99</div> <div style="text-align: center;">60.00</div> <div style="text-align: center;">59.99</div> <div style="text-align: center;">0</div> </div>	Sentido del Indicador	Línea Base (meta valor)	Año (Línea base)		
<div style="display: flex; justify-content: space-around; align-items: center;"> <div style="width: 15px; height: 15px; background-color: red; border: 1px solid black;"></div> <div style="width: 15px; height: 15px; background-color: red; border: 1px solid black;"></div> <div style="width: 15px; height: 15px; background-color: yellow; border: 1px solid black;"></div> <div style="width: 15px; height: 15px; background-color: yellow; border: 1px solid black;"></div> <div style="width: 15px; height: 15px; background-color: green; border: 1px solid black;"></div> <div style="width: 15px; height: 15px; background-color: green; border: 1px solid black;"></div> </div>	Descendente	9	2012		

#### Variables del Indicador

Nombre de la Variable	Unidad de medida	Tipo de Acumulación
Porcentaje de la población con carencia por calidad y espacios en la vivienda (realizado)	Porcentaje	Suma
Porcentaje de la población con carencia por calidad y espacios en la vivienda (programado)	Porcentaje	Suma

Fuente de Información	CONEVAL. Estimaciones con base en el MCS-ENIGH 2006, 2010, 2012, 2014 y el MEC del MCS-ENIGH 2016 y 2018.
Medios de verificación	
Supuestos	
Observaciones	
Id_mir	11702

- 1 El presente documento despliega la información perteneciente a los indicadores estratégicos y gestión de aquellos programas presupuestarios que proveen de bienes y servicios que generan valor público a la ciudadanía jalisciense
- 2 Se muestra el número del Componente relacionado con el indicador.

**GOBIERNO DEL ESTADO DE JALISCO**  
**PRESUPUESTO DE EGRESOS PARA EL EJERCICIO FISCAL 2021**

**Ficha Técnica de Indicador**

**Sistema de Evaluación del Desempeño (SED)**

Gobierno del Estado de Jalisco Secretaría de la Hacienda Pública

**Datos del Programa**

**Fondo Común Concursable para la Infraestructura (FOCOCI)**

Eje: Desarrollo Social

Tema: Pobreza y desigualdad

**¿Quién gasta?**

06	Unidad Presupuestal	000	Unidad Responsable	00174	Unidad Ejecutora del Gasto
	Secretaría de Infraestructura y Obra Pública		Secretaría de Infraestructura y Obra Pública		Dirección General de Gestión y Fomento a la Infraestructura

**¿Para qué se gasta?**

Finalidad	Función	Subfunción
Desarrollo Social	Vivienda y Servicios a la Comunidad	Urbanización

**Presupuesto asignado al Programa Presupuestario**

Monto

**Objetivos**

Nivel	Clave Componente	Resumen Narrativo
Propósito		

**Datos del Indicador**

<b>Denominación</b>	<b>Método de cálculo</b>
Porcentaje de la población con carencia por calidad y espacios en la vivienda	$(\text{Porcentaje de la población con carencia por calidad y espacios en la vivienda (Realizado)} / \text{Porcentaje de la población con carencia por calidad y espacios en la vivienda (Programado)}) * 100$

**Descripción del Indicador**

Porcentaje de personas que habitan en viviendas particulares en las que la resistencia de las paredes precaria debido a su material (material de desecho o lámina de cartón; embarro o bajareque, lámina de asbesto o metálica, carrizo, bambú o palma; madera o adobe).

Tipo de Indicador	Estratégico	Dimensión del Indicador	Eficacia	Año de Medición del Resultado	2021
Cobertura	Estatral	Frecuencia de Medición	Bienal		

<b>Parámetros de semaforización</b>								<b>Desagregado meta valor por género</b>			
	130	80.00	79.99	60.00	59.99	0	100%	Meta Valor	Unidad de medida (meta valor)	Hombre	Mujer
							Sentido del Indicador	Línea Base (meta valor)	Año (Línea base)	0.00	0.00
							Descendente	9	2012		

**Variables del Indicador**

<b>Nombre de la Variable</b>	<b>Unidad de medida</b>	<b>Tipo de Acumulación</b>
Porcentaje de la población con carencia por calidad y espacios en la vivienda (realizado)	Porcentaje	Suma
Porcentaje de la población con carencia por calidad y espacios en la vivienda (programado)	Porcentaje	Suma

**Fuente de Información**

**Medios de verificación**

**Supuestos**

**Observaciones**

**Id\_mir**

- 1 El presente documento despliega la información perteneciente a los indicadores estratégicos y gestión de aquellos programas presupuestarios que proveen de bienes y servicios que generan valor público a la ciudadanía jalisciense
- 2 Se muestra el número del Componente relacionado con el indicador.

### GOBIERNO DEL ESTADO DE JALISCO PRESUPUESTO DE EGRESOS PARA EL EJERCICIO FISCAL 2021 Ficha Técnica de Indicador

#### Sistema de Evaluación del Desempeño (SED)

Gobierno del Estado de Jalisco Secretaría de la Hacienda Pública

#### Datos del Programa

**Fondo Complementario para el Desarrollo Regional (FONDEREG)**

Eje: Desarrollo Social

Tema: Pobreza y desigualdad

#### ¿Quién gasta?

06	Unidad Presupuestal	000	Unidad Responsable	00174	Unidad Ejecutora del Gasto
	Secretaría de Infraestructura y Obra Pública		Secretaría de Infraestructura y Obra Pública		Dirección General de Gestión y Fomento a la Infraestructura

#### ¿Para qué se gasta?

Finalidad	Función	Subfunción
Desarrollo Social	Vivienda y Servicios a la Comunidad	Desarrollo Regional

#### Presupuesto asignado al Programa Presupuestario

Monto

#### Objetivos

Nivel	Clave Componente	Resumen Narrativo
Propósito		

#### Datos del Indicador

Denominación	Método de cálculo
Porcentaje de la población con carencia por calidad y espacios en la vivienda	$(\text{Porcentaje de la población con carencia por calidad y espacios en la vivienda (Realizado)} / \text{Porcentaje de la población con carencia por calidad y espacios en la vivienda (Programado)}) * 100$

#### Descripción del Indicador

Porcentaje de personas que habitan en viviendas particulares en las que la resistencia de las paredes precaria debido a su material (material de desecho o lámina de cartón; embarro o bajareque, lámina de asbesto o metálica, carrizo, bambú o palma; madera o adobe).

Tipo de Indicador	Estratégico	Dimensión del Indicador	Eficacia	Año de Medición del Resultado	2021
Cobertura	Estatral	Frecuencia de Medición	Bienal		

#### Desagregado meta valor por género

	Meta Institucional	Meta Valor	Unidad de medida (meta valor)	Hombre	Mujer
Parámetros de semaforización	100%	7	Porcentaje	0.00	0.00
<div style="display: flex; justify-content: space-around; align-items: center;"> <div style="text-align: center;">130</div> <div style="text-align: center;">80.00</div> <div style="text-align: center;">79.99</div> <div style="text-align: center;">60.00</div> <div style="text-align: center;">59.99</div> <div style="text-align: center;">0</div> </div>	Sentido del Indicador	Línea Base (meta valor)	Año (Línea base)		
<div style="display: flex; justify-content: space-around; align-items: center;"> <div style="width: 15px; height: 15px; background-color: red; border: 1px solid black;"></div> <div style="width: 15px; height: 15px; background-color: red; border: 1px solid black;"></div> <div style="width: 15px; height: 15px; background-color: yellow; border: 1px solid black;"></div> <div style="width: 15px; height: 15px; background-color: yellow; border: 1px solid black;"></div> <div style="width: 15px; height: 15px; background-color: green; border: 1px solid black;"></div> <div style="width: 15px; height: 15px; background-color: green; border: 1px solid black;"></div> </div>	Descendente	9	2012		

#### Variables del Indicador

Nombre de la Variable	Unidad de medida	Tipo de Acumulación
Porcentaje de la población con carencia por calidad y espacios en la vivienda (realizado)	Porcentaje	Suma
Porcentaje de la población con carencia por calidad y espacios en la vivienda (programado)	Porcentaje	Suma

Fuente de Información	CONEVAL. Estimaciones con base en el MCS-ENIGH 2006, 2010, 2012, 2014 y el MEC del MCS-ENIGH 2016 y 2018.
Medios de verificación	
Supuestos	
Observaciones	
Id_mir	12390

- 1 El presente documento despliega la información perteneciente a los indicadores estratégicos y gestión de aquellos programas presupuestarios que proveen de bienes y servicios que generan valor público a la ciudadanía jalisciense
- 2 Se muestra el número del Componente relacionado con el indicador.

**GOBIERNO DEL ESTADO DE JALISCO**  
**PRESUPUESTO DE EGRESOS PARA EL EJERCICIO FISCAL 2021**

**Ficha Técnica de Indicador**

**Sistema de Evaluación del Desempeño (SED)**

Gobierno del Estado de Jalisco Secretaría de la Hacienda Pública

**Datos del Programa**

**Obra Pública autorizada por los Consejos Metropolitanos de Jalisco**

Eje: Desarrollo sostenible del territorio Tema: Desarrollo metropolitano

**¿Quién gasta?**

06	Unidad Presupuestal	000	Unidad Responsable	00174	Unidad Ejecutora del Gasto
	Secretaría de Infraestructura y Obra Pública		Secretaría de Infraestructura y Obra Pública		Dirección General de Gestión y Fomento a la Infraestructura

**¿Para qué se gasta?**

Finalidad	Función	Subfunción
Desarrollo Social	Vivienda y Servicios a la Comunidad	Urbanización

**Presupuesto asignado al Programa Presupuestario**

Monto

**Objetivos**

Nivel	Clave Componente	Resumen Narrativo
Propósito		

**Datos del Indicador**

<b>Denominación</b>	<b>Método de cálculo</b>
Áreas Metropolitanas con todas las instancias de Coordinación Metropolitanas Instaladas	(Número de Áreas Metropolitanas que cuentan con instancias de coordinación metropolitanas (Realizado)/Número de Áreas Metropolitanas que cuentan con instancias de coordinación metropolitanas (Programado))*100

**Descripción del Indicador**  
Describe el número de áreas metropolitanas que cuentan con instancias de coordinación metropolitanas conformadas con base en la Ley de Coordinación Metropolitana del Estado de Jalisco.

<b>Tipo de Indicador</b>	Estratégico	<b>Dimensión del Indicador</b>	Eficacia	<b>Año de Medición del Resultado</b>	2021
<b>Cobertura</b>	Estatal	<b>Frecuencia de Medición</b>	Anual		

**Desagregado meta valor por género**

<b>Parámetros de semaforización</b>		<b>Meta Institucional</b>	<b>Meta Valor</b>	<b>Unidad de medida (meta valor)</b>	<b>Hombre</b>	<b>Mujer</b>
0	59.99	100%	5	Área Metropolitana	0.00	0.00
60.00	79.99	<b>Sentido del Indicador</b>	<b>Línea Base (meta valor)</b>	<b>Año (Línea base)</b>		
80.00	130	Ascendente	1	2018		

**Variables del Indicador**

<b>Nombre de la Variable</b>	<b>Unidad de medida</b>	<b>Tipo de Acumulación</b>
Número de Áreas Metropolitanas que cuentan con instancias de coordinación metropolitanas (realizado)	Área Metropolitana	Suma
Número de Áreas Metropolitanas que cuentan con instancias de coordinación metropolitanas (programado)	Área Metropolitana	Suma

**Fuente de Información**

**Medios de verificación**

**Supuestos**

**Observaciones**

**Id\_mir**

- 1 El presente documento despliega la información perteneciente a los indicadores estratégicos y gestión de aquellos programas presupuestarios que proveen de bienes y servicios que generan valor público a la ciudadanía jalisciense
- 2 Se muestra el número del Componente relacionado con el indicador.



### GOBIERNO DEL ESTADO DE JALISCO PRESUPUESTO DE EGRESOS PARA EL EJERCICIO FISCAL 2021 Ficha Técnica de Indicador

#### Sistema de Evaluación del Desempeño (SED)

Gobierno del Estado de JaliscoSecretaría de la Hacienda Pública

#### Datos del Programa

**Planeación, gestión y proyección de obra pública.**

Eje: Desarrollo sostenible del territorioTema: Infraestructura para el desarrollo

#### ¿Quién gasta?

06	Unidad Presupuestal	000	Unidad Responsable	00174	Unidad Ejecutora del Gasto
	Secretaría de Infraestructura y Obra Pública		Secretaría de Infraestructura y Obra Pública		Dirección General de Gestión y Fomento a la Infraestructura

#### ¿Para qué se gasta?

Finalidad	Función	Subfunción
Desarrollo Social	Vivienda y Servicios a la Comunidad	Desarrollo Regional

#### Presupuesto asignado al Programa Presupuestario

Monto

#### Objetivos

Nivel	Clave Componente	Resumen Narrativo
Componente	13	Acciones implementadas para la planeación, gestión, programación, presupuestación y seguimiento de Infraestructura de Obra Pública y Servicios relacionados

#### Datos del Indicador

Denominación	Método de cálculo
Total de acciones validadas e implementadas	(Número de acciones validadas e implementadas (Realizado) / Número de acciones validadas e implementadas (Programado))*100

#### Descripción del Indicador

Este indicador mide las acciones implementadas para la planeación, gestión, programación, presupuestación y seguimiento de Infraestructura de Obra Pública y Servicios relacionados.

Tipo de Indicador	Gestión	Dimensión del Indicador	Eficiencia	Año de Medición del Resultado	2021
Cobertura	Estatal	Frecuencia de Medición	Trimestral		

#### Desagregado meta valor por género

		Meta Institucional	Meta Valor	Unidad de medida (meta valor)	Hombre	Mujer
Parámetros de semaforización		100%	27	Acción	0.00	0.00
0	59.99	60.00	79.99	80.00	130	
<span style="color: red;">■</span>	<span style="color: red;">■</span>	<span style="color: yellow;">■</span>	<span style="color: yellow;">■</span>	<span style="color: green;">■</span>	<span style="color: green;">■</span>	
		Sentido del Indicador	Línea Base (meta valor)	Año (Línea base)		
		Ascendente	No disponible	No disponible		

#### Variables del Indicador

Nombre de la Variable	Unidad de medida	Tipo de Acumulación
Número de acciones validadas e implementadas (realizado)	Acción	Suma
Número de acciones validadas e implementadas (programado)	Acción	Suma

**Fuente de Información** Informes y reportes estratégicos de las Direcciones de área de la Dirección General de Gestión y Fomento a la Infraestructura; así como informes de programación y presupuesto del Sistema Interno de Información Financiera.

**Medios de verificación** Plataformas Públicas de Información: MIDE: <https://seplan.app.jalisco.gob.mx/mide/panelCiudadano/inicio>. Monitoreo de acciones y Programas Públicos: <https://programas.app.jalisco.gob.mx/programas/>. Sistema de Programas Públicos PUB: <https://padronunico.jalisco.gob.mx/otros-padrones>. Evaluación del Desempeño: <http://presupuestociudadano.jalisco.gob.mx/sid/introduccion>

**Supuestos** Se cuenta con el Presupuesto anual autorizado; las áreas internas de la Secretaría de Infraestructura y Obra Pública entregan la información correspondiente de sus avances en tiempo y forma.

**Observaciones**

**Id\_mir**

- 1 El presente documento despliega la información perteneciente a los indicadores estratégicos y gestión de aquellos programas presupuestarios que proveen de bienes y servicios que generan valor público a la ciudadanía jalisciense
- 2 Se muestra el número del Componente relacionado con el indicador.

**GOBIERNO DEL ESTADO DE JALISCO**  
**PRESUPUESTO DE EGRESOS PARA EL EJERCICIO FISCAL 2021**  
**Ficha Técnica de Indicador**

**Sistema de Evaluación del Desempeño (SED)**

Gobierno del Estado de Jalisco Secretaría de la Hacienda Pública

**Datos del Programa**

**Fondo de Infraestructura Social para las Entidades (FISE)**

Eje: Desarrollo Social

Tema: Pobreza y desigualdad

**¿Quién gasta?**

06	Unidad Presupuestal	000	Unidad Responsable	00174	Unidad Ejecutora del Gasto
	Secretaría de Infraestructura y Obra Pública		Secretaría de Infraestructura y Obra Pública		Dirección General de Gestión y Fomento a la Infraestructura

**¿Para qué se gasta?**

Finalidad	Función	Subfunción
Desarrollo Social	Vivienda y Servicios a la Comunidad	Vivienda

**Presupuesto asignado al Programa Presupuestario**

Monto

**Objetivos**

Nivel	Clave Componente	Resumen Narrativo
Componente	01	Obras de infraestructura social básica realizadas, que beneficien directamente a la población con alto rezago social, pobreza extrema y en Zonas Atención Prioritarias

**Datos del Indicador**

Denominación	Método de cálculo
Total de obras realizadas para población en situación de pobreza extrema, rezago social y/o en	(Número de obras en zonas de atención prioritaria, rezago social y pobreza extrema (Realizado) / Número de obras en zonas de atención prioritaria, rezago social y pobreza extrema (Programado))*100

**Descripción del Indicador**  
Se trata de el total de obras realizadas para población en situación de pobreza extrema, rezago social y/o en ZAP mediante FISE

Tipo de Indicador	Estratégico	Dimensión del Indicador	Eficacia	Año de Medición del Resultado	2021
Cobertura	Estatal	Frecuencia de Medición	Semestral		

<b>Desagregado meta valor por género</b>						
<b>Parámetros de semaforización</b>		Meta Institucional	Meta Valor	Unidad de medida (meta valor)	Hombre	Mujer
0	59.99	100%	40	Obra	0.00	0.00
60.00	79.99	Sentido del Indicador	Línea Base (meta valor)	Año (Línea base)		
80.00	130	Ascendente	75	2019		

**VARIABLES DEL INDICADOR**

Nombre de la Variable	Unidad de medida	Tipo de Acumulación
Número de obras en zonas de atención prioritaria, rezago social y pobreza extrema (realizado)	Obra	Suma
Número de obras en zonas de atención prioritaria, rezago social y pobreza extrema (programado)	Obra	Suma

**Fuente de Información**  
Informes emitidos por la Dirección de Vinculación, Gestión Metropolitana, Programas Especiales y enlace de programas gubernamentales e Infraestructura a través del sitio web <https://transparencia.info.jalisco.gob.mx/transparencia/informacion-fundamental/12000>

**Medios de verificación**  
Avances trimestrales de cumplimiento de metas de indicadores publicados: <https://transparencia.info.jalisco.gob.mx/transparencia/informacion-fundamental/16139>

**Supuestos**  
Existen municipios que cumplen los criterios y características establecidos en los Lineamientos de FAIS para recibir el beneficio del Programa

**Observaciones**

**Id\_mir**

- 1 El presente documento despliega la información perteneciente a los indicadores estratégicos y gestión de aquellos programas presupuestarios que proveen de bienes y servicios que generan valor público a la ciudadanía jalisciense
- 2 Se muestra el número del Componente relacionado con el indicador.

**GOBIERNO DEL ESTADO DE JALISCO**  
**PRESUPUESTO DE EGRESOS PARA EL EJERCICIO FISCAL 2021**  
**Ficha Técnica de Indicador**

**Sistema de Evaluación del Desempeño (SED)**

Gobierno del Estado de Jalisco Secretaría de la Hacienda Pública

**Datos del Programa**

**Obra Pública autorizada por los Consejos Metropolitanos de Jalisco**

Eje: Desarrollo sostenible del territorio Tema: Desarrollo metropolitano

**¿Quién gasta?**

<b>06</b> Unidad Presupuestal	<b>000</b> Unidad Responsable	<b>00174</b> Unidad Ejecutora del Gasto
Secretaría de Infraestructura y Obra Pública	Secretaría de Infraestructura y Obra Pública	Dirección General de Gestión y Fomento a la Infraestructura

**¿Para qué se gasta?**

<b>Finalidad</b>	<b>Función</b>	<b>Subfunción</b>
Desarrollo Social	Vivienda y Servicios a la Comunidad	Urbanización

**Presupuesto asignado al Programa Presupuestario**

Monto

**Objetivos**

<b>Nivel</b>	<b>Clave Componente</b>	<b>Resumen Narrativo</b>
Componente	04	Gestión y Seguimiento de los recursos autorizados para las acciones de los Consejos Metropolitanos de Jalisco

**Datos del Indicador**

<b>Denominación</b>	<b>Método de cálculo</b>
Total expedientes integrados para la gestión de recursos.	$(\text{Total de expedientes integrados (Realizado)} / \text{Total de expedientes integrados (Programado)}) * 100$

**Descripción del Indicador**  
Este indicador es la gestión y Seguimiento de los recursos autorizados para las acciones de los Consejos Metropolitanos de Jalisco

<b>Tipo de Indicador</b>	Gestión	<b>Dimensión del Indicador</b>	Eficiencia	<b>Año de Medición del Resultado</b>	2021
<b>Cobertura</b>	Estatal	<b>Frecuencia de Medición</b>	Trimestral		

**Desagregado meta valor por género**

Parámetros de semaforización						Meta Institucional	Meta Valor	Unidad de medida (meta valor)	Hombre	Mujer
0	59.99	60.00	79.99	80.00	130	100%	2	Expediente	0.00	0.00
						<b>Sentido del Indicador</b>	<b>Línea Base (meta valor)</b>	<b>Año (Línea base)</b>		
						Ascendente	No disponible	No disponible		

**VARIABLES DEL INDICADOR**

Nombre de la Variable	Unidad de medida	Tipo de Acumulación
Total de expedientes integrados (realizado)	Expediente	Suma
Total de expedientes integrados (programado)	Expediente	Suma

**Fuente de Información** Expedientes revisados e integrados por la Dirección de Evaluación Socioeconómica

**Medios de verificación** Avances trimestrales de cumplimiento de metas de indicadores publicados: <http://presupuestociudadano.jalisco.gob.mx/sid/f/> Introducción, reportes de seguimiento y control interno

**Supuestos** Existe cumplimiento oportuno de la integración del expediente para realizar la gestión en el SEFIR 23 (Sistema de Evaluación de Fondos de Inversión del Ramo 23)

**Observaciones**

**Id. mir**

- 1 El presente documento despliega la información perteneciente a los indicadores estratégicos y gestión de aquellos programas presupuestarios que proveen de bienes y servicios que generan valor público a la ciudadanía jalisciense
- 2 Se muestra el número del Componente relacionado con el indicador.

**GOBIERNO DEL ESTADO DE JALISCO**  
**PRESUPUESTO DE EGRESOS PARA EL EJERCICIO FISCAL 2021**

**Ficha Técnica de Indicador**

**Sistema de Evaluación del Desempeño (SED)**

<b>Gobierno del Estado de Jalisco</b>		<b>Secretaría de la Hacienda Pública</b>	
<b>Datos del Programa</b>			
<b>Fondo de Infraestructura Social para las Entidades (FISE)</b>			
Eje: Desarrollo Social		Tema: Pobreza y desigualdad	
<b>¿Quién gasta?</b>			
06	Unidad Presupuestal	000	Unidad Responsable
Secretaría de Infraestructura y Obra Pública		Secretaría de Infraestructura y Obra Pública	
		00174	Unidad Ejecutora del Gasto
Dirección General de Gestión y Fomento a la Infraestructura			
<b>¿Para qué se gasta?</b>			
Finalidad	Función	Subfunción	
Desarrollo Social	Vivienda y Servicios a la Comunidad	Vivienda	
<b>Presupuesto asignado al Programa Presupuestario</b>			
Monto		\$249,779,020.00	
<b>Objetivos</b>			
Nivel	Clave Componente	Resumen Narrativo	
Componente	02	Recursos financieros destinados a la realización de obras en Zonas de Atención Prioritaria para beneficio de la población con carencias sociales identificadas en el informe anual.	
<b>Datos del Indicador</b>			
<b>Denominación</b>		<b>Método de cálculo</b>	
Total de recursos destinados a obras e infraestructura en Zonas de Atención Prioritaria		$\left( \frac{\text{Total de recursos para obras de Infraestructura en Zonas de Atención Prioritaria (Realizado)}}{\text{Total de recursos para obras de Infraestructura en Zonas de Atención Prioritaria (Programado)}} \times 100 \right)$	
<b>Descripción del Indicador</b>			
Este indicador mide el total de recursos destinados a obras de infraestructura en Zonas de Atención Prioritaria.			
<b>Tipo de Indicador</b>	Estratégico	<b>Dimensión del Indicador</b>	Eficiencia
<b>Año de Medición del Resultado</b>	2021		
<b>Cobertura</b>	Estatal	<b>Frecuencia de Medición</b>	Semestral
<b>Desagregado meta valor por género</b>			
<b>Parámetros de semaforización</b>		<b>Meta Institucional</b>	<b>Meta Valor</b>
0	59.99	100%	185,000,000
60.00	79.99	<b>Sentido del Indicador</b>	<b>Unidad de medida (meta valor)</b>
80.00	130	Ascendente	Recurso
		<b>Línea Base (meta valor)</b>	<b>Año (Línea base)</b>
		119	2019
<b>Variabes del Indicador</b>			
<b>Nombre de la Variable</b>		<b>Unidad de medida</b>	<b>Tipo de Acumulación</b>
Total de recursos para obras de Infraestructura en Zonas de Atención Prioritaria (realizado)		Recurso	Suma
Total de recursos para obras de Infraestructura en Zonas de Atención Prioritaria (programado)		Recurso	Suma
<b>Fuente de Información</b>			
Informes emitidos por la Dirección de vinculación, Gestión Metropolitana, Programas especiales y enlace de programas gubernamentales e Infraestructura a través del sitio web <a href="https://transparencia.info.jalisco.gob.mx/transparencia/informacion-fundamental/12000">https://transparencia.info.jalisco.gob.mx/transparencia/informacion-fundamental/12000</a>			
<b>Medios de verificación</b>			
Informes emitidos por la Dirección de vinculación, Gestión Metropolitana, Programas especiales y enlace de programas gubernamentales e Infraestructura a través del sitio web <a href="https://transparencia.info.jalisco.gob.mx/transparencia/informacion-fundamental/12000">https://transparencia.info.jalisco.gob.mx/transparencia/informacion-fundamental/12000</a>			
<b>Supuestos</b>			
Los municipios presentan proyectos, presupuestos, y geolocalización de la obra conforme a los Lineamientos de FAIS			
<b>Observaciones</b>			
<b>Id_mir</b>	14464		
<p>1 El presente documento despliega la información perteneciente a los indicadores estratégicos y gestión de aquellos programas presupuestarios que proveen de bienes y servicios que generan valor público a la ciudadanía jalisciense</p> <p>2 Se muestra el número del Componente relacionado con el indicador.</p>			

# EL ESTADO DE JALISCO

## PERIÓDICO OFICIAL

676

### GOBIERNO DEL ESTADO DE JALISCO PRESUPUESTO DE EGRESOS PARA EL EJERCICIO FISCAL 2021 Ficha Técnica de Indicador

#### Sistema de Evaluación del Desempeño (SED)

Gobierno del Estado de Jalisco Secretaría de la Hacienda Pública

#### Datos del Programa

**Fondo Complementario para el Desarrollo Regional (FONDEREG)**

Eje: Desarrollo Social

Tema: Pobreza y desigualdad

#### ¿Quién gasta?

06	Unidad Presupuestal	000	Unidad Responsable	00174	Unidad Ejecutora del Gasto
	Secretaría de Infraestructura y Obra Pública		Secretaría de Infraestructura y Obra Pública		Dirección General de Gestión y Fomento a la Infraestructura

#### ¿Para qué se gasta?

Finalidad	Función	Subfunción
Desarrollo Social	Vivienda y Servicios a la Comunidad	Desarrollo Regional

#### Presupuesto asignado al Programa Presupuestario

Monto

#### Objetivos

Nivel	Clave Componente	Resumen Narrativo
Componente	01	Obras de infraestructura de salud realizadas en los municipios de Jalisco por el programa Fondo Complementario para el Desarrollo Regional

#### Datos del Indicador

Denominación	Método de cálculo
Total de obras de infraestructura de salud realizadas a municipios del estado de Jalisco	$(\text{Número de obras de infraestructura de salud ejecutadas mediante FONDEREG (Realizado)} / \text{Número de obras de infraestructura de salud ejecutadas mediante FONDEREG (Programado)}) * 100$

#### Descripción del Indicador

Este indicador mide el total de obras de salud realizadas a municipios del estado de Jalisco, mediante FONDEREG

Tipo de Indicador	Estratégico	Dimensión del Indicador	Eficacia	Año de Medición del Resultado	2021
Cobertura	Regional	Frecuencia de Medición	Semestral		

#### Desagregado meta valor por género

<b>Parámetros de semaforización</b> <table style="width: 100%; text-align: center;"> <tr> <td style="border: 1px solid black; width: 20px;">0</td> <td style="border: 1px solid black; width: 20px;">59.99</td> <td style="border: 1px solid black; width: 20px;">60.00</td> <td style="border: 1px solid black; width: 20px;">79.99</td> <td style="border: 1px solid black; width: 20px;">80.00</td> <td style="border: 1px solid black; width: 20px;">130</td> </tr> <tr> <td style="background-color: red; width: 20px;"></td> <td style="background-color: red; width: 20px;"></td> <td style="background-color: yellow; width: 20px;"></td> <td style="background-color: yellow; width: 20px;"></td> <td style="background-color: green; width: 20px;"></td> <td style="background-color: green; width: 20px;"></td> </tr> </table>	0	59.99	60.00	79.99	80.00	130							Meta Institucional	Meta Valor	Unidad de medida (meta valor)	Hombre	Mujer
	0	59.99	60.00	79.99	80.00	130											
	100%	15	Obra	0.00	0.00												
	Sentido del Indicador	Línea Base (meta valor)	Año (Línea base)														
	Ascendente	No disponible	No disponible														

#### Variables del Indicador

Nombre de la Variable	Unidad de medida	Tipo de Acumulación
Número de obras de infraestructura de salud ejecutadas mediante FONDEREG (realizado)	Obra	Suma
Número de obras de infraestructura de salud ejecutadas mediante FONDEREG (programado)	Obra	Suma

**Fuente de Información** Informes emitidos por la Dirección de vinculación, Gestión Metropolitana, Programas especiales y enlace de programas gubernamentales e Infraestructura a través del sitio web [https://transparencia.info.jalisco.gob.mx/sites/default/files/ROP%20FOCOCI%202020%20\(16.06.20\).pdf](https://transparencia.info.jalisco.gob.mx/sites/default/files/ROP%20FOCOCI%202020%20(16.06.20).pdf)

**Medios de verificación** Informes emitidos por la Dirección de vinculación, Gestión Metropolitana, Programas especiales y enlace de programas gubernamentales e Infraestructura a través del sitio web [https://transparencia.info.jalisco.gob.mx/sites/default/files/Informe%20de%20primer%20trimestre%202020%20\(1\).pdf](https://transparencia.info.jalisco.gob.mx/sites/default/files/Informe%20de%20primer%20trimestre%202020%20(1).pdf)

**Supuestos** Los municipios cumplen con todos los requisitos de los lineamientos publicados en el periódico oficial El Estado de Jalisco

**Observaciones**

Id\_mir

- 1 El presente documento despliega la información perteneciente a los indicadores estratégicos y gestión de aquellos programas presupuestarios que proveen de bienes y servicios que generan valor público a la ciudadanía jalisciense
- 2 Se muestra el número del Componente relacionado con el indicador.

### GOBIERNO DEL ESTADO DE JALISCO PRESUPUESTO DE EGRESOS PARA EL EJERCICIO FISCAL 2021

#### Ficha Técnica de Indicador

#### Sistema de Evaluación del Desempeño (SED)

Gobierno del Estado de Jalisco		Secretaría de la Hacienda Pública	
<b>Datos del Programa</b>			
<b>Fondo Complementario para el Desarrollo Regional (FONDEREG)</b>			
Eje: Desarrollo Social		Tema: Pobreza y desigualdad	
<b>¿Quién gasta?</b>			
06	Unidad Presupuestal	000	Unidad Responsable
Secretaría de Infraestructura y Obra Pública		Secretaría de Infraestructura y Obra Pública	
		00174	Unidad Ejecutora del Gasto
		Dirección General de Gestión y Fomento a la Infraestructura	
<b>¿Para qué se gasta?</b>			
Finalidad		Función	
Desarrollo Social		Vivienda y Servicios a la Comunidad	
		Subfunción	
		Desarrollo Regional	
<b>Presupuesto asignado al Programa Presupuestario</b>			
Monto		\$450,000,500.00	
<b>Objetivos</b>			
Nivel	Clave Componente	Resumen Narrativo	
Componente	03	Obras de infraestructura educativa realizadas en los municipios de Jalisco por el programa Fondo Complementario para el Desarrollo Regional	
<b>Datos del Indicador</b>			
Denominación		Método de cálculo	
Total de obras de infraestructura educativa realizadas a municipios del estado de Jalisco		(Número de obras de infraestructura educativa ejecutadas mediante FONDEREG (Realizado) / Número de obras de infraestructura educativa ejecutadas mediante FONDEREG (Programado))*100	
<b>Descripción del Indicador</b>			
Esta indicador mide el total de obras de infraestructura educativa realizadas a municipios del estado de Jalisco, mediante FONDEREG			
Tipo de Indicador	Gestión	Dimensión del Indicador	Eficacia
		Año de Medición del Resultado	2021
Cobertura	Regional	Frecuencia de Medición	Semestral
<b>Desagregado meta valor por género</b>			
Parámetros de semaforización		Meta Institucional	Meta Valor
0	59.99	60.00	79.99
80.00	130		
■	■	■	■
		Unidad de medida (meta valor)	Hombre
		Obra	0.00
		Mujer	0.00
		Sentido del Indicador	Línea Base (meta valor)
		Ascendente	No disponible
		Año (Línea base)	No disponible
<b>Variabes del Indicador</b>			
Nombre de la Variable		Unidad de medida	Tipo de Acumulación
Número de obras de infraestructura educativa ejecutadas mediante FONDEREG (realizado)		Obra	Suma
Número de obras de infraestructura educativa ejecutadas mediante FONDEREG (programado)		Obra	Suma
<b>Fuente de Información</b>			
Informes emitidos por la Dirección de vinculación, Gestión Metropolitana, Programas especiales y enlace de programas gubernamentales e Infraestructura a través del sitio web <a href="https://transparencia.info.jalisco.gob.mx/sites/default/files/ROP%20FOCOCI%202020%20(16.06.20).pdf">https://transparencia.info.jalisco.gob.mx/sites/default/files/ROP%20FOCOCI%202020%20(16.06.20).pdf</a>			
<b>Medios de verificación</b>			
Informes emitidos por la Dirección de vinculación, Gestión Metropolitana, Programas especiales y enlace de programas gubernamentales e Infraestructura a través del sitio web <a href="https://transparencia.info.jalisco.gob.mx/sites/default/files/Informe%20de%20primer%20trimestre%202020%20(1).pdf">https://transparencia.info.jalisco.gob.mx/sites/default/files/Informe%20de%20primer%20trimestre%202020%20(1).pdf</a>			
<b>Supuestos</b>			
Los municipios cumplen con todos los requisitos de los lineamientos publicados en el periódico oficial El Estado de Jalisco			
<b>Observaciones</b>			
Id_mir			
		14492	

- 1 El presente documento despliega la información perteneciente a los indicadores estratégicos y gestión de aquellos programas presupuestarios que proveen de bienes y servicios que generan valor público a la ciudadanía jalisciense
- 2 Se muestra el número del Componente relacionado con el indicador.

# EL ESTADO DE JALISCO

## PERIÓDICO OFICIAL

678

### GOBIERNO DEL ESTADO DE JALISCO PRESUPUESTO DE EGRESOS PARA EL EJERCICIO FISCAL 2021 Ficha Técnica de Indicador

#### Sistema de Evaluación del Desempeño (SED)

Gobierno del Estado de JaliscoSecretaría de la Hacienda Pública

#### Datos del Programa

#### Fondo Complementario para el Desarrollo Regional (FONDEREG)

Eje: Desarrollo Social

Tema: Pobreza y desigualdad

#### ¿Quién gasta?

06	Unidad Presupuestal	000	Unidad Responsable	00174	Unidad Ejecutora del Gasto
	Secretaría de Infraestructura y Obra Pública		Secretaría de Infraestructura y Obra Pública		Dirección General de Gestión y Fomento a la Infraestructura

#### ¿Para qué se gasta?

Finalidad	Función	Subfunción
Desarrollo Social	Vivienda y Servicios a la Comunidad	Desarrollo Regional

#### Presupuesto asignado al Programa Presupuestario

Monto

#### Objetivos

Nivel	Clave Componente	Resumen Narrativo
Componente	04	Obras de infraestructura urbana e hidráulica realizadas en los municipios de Jalisco por el programa Fondo Complementario para el Desarrollo Regional


#### Datos del Indicador

Denominación	Método de cálculo
Total de obras de infraestructura urbana e hidráulica realizadas a municipios del estado de Jalisco	$(\text{Número de obras de infraestructura urbana e hidráulica ejecutadas mediante FONDEREG (Realizado)} / \text{Número de obras de infraestructura urbana e hidráulica ejecutadas mediante FONDEREG (Programado)}) * 100$

**Descripción del Indicador**  
Este indicador son las obras de infraestructura urbana e hidráulica realizada en municipios del Estado de Jalisco por el programa Fondo Complementario para el Desarrollo Regional

Tipo de Indicador	Gestión	Dimensión del Indicador	Eficacia	Año de Medición del Resultado	2021
Cobertura	Regional	Frecuencia de Medición	Semestral		

#### Desagregado meta valor por género

	Meta Institucional	Meta Valor	Unidad de medida (meta valor)	Hombre	Mujer
	100%	10	Obra	0.00	0.00
<b>Parámetros de semaforización</b>			Línea Base (meta valor)	Año (Línea base)	
<input type="checkbox"/> 0 <input type="checkbox"/> 59.99 <input type="checkbox"/> 60.00 <input type="checkbox"/> 79.99 <input type="checkbox"/> 80.00 <input type="checkbox"/> 130	Sentido del Indicador				
	Ascendente	No disponible		No disponible	

#### Variables del Indicador

Nombre de la Variable	Unidad de medida	Tipo de Acumulación
Número de obras de infraestructura urbana e hidráulica ejecutadas mediante FONDEREG (realizado)	Obra	Suma
Número de obras de infraestructura urbana e hidráulica ejecutadas mediante FONDEREG (programado)	Obra	Suma

**Fuente de Información**  
Informes emitidos por la Dirección de vinculación, Gestión Metropolitana, Programas especiales y enlace de programas gubernamentales e Infraestructura a través del sitio web [https://transparencia.info.jalisco.gob.mx/sites/default/files/ROP%20FOCOCI%202020%20\(16.06.20\).pdf](https://transparencia.info.jalisco.gob.mx/sites/default/files/ROP%20FOCOCI%202020%20(16.06.20).pdf)

**Medios de verificación**  
Informes emitidos por la Dirección de vinculación, Gestión Metropolitana, Programas especiales y enlace de programas gubernamentales e Infraestructura a través del sitio web [https://transparencia.info.jalisco.gob.mx/sites/default/files/Informe%20de%20primer%20trimestre%202020%20\(1\).pdf](https://transparencia.info.jalisco.gob.mx/sites/default/files/Informe%20de%20primer%20trimestre%202020%20(1).pdf)

**Supuestos**  
Los municipios cumplen con todos los requisitos de los lineamientos publicados en el periódico oficial El Estado de Jalisco

**Observaciones**

Id\_mir

- 1 El presente documento despliega la información perteneciente a los indicadores estratégicos y gestión de aquellos programas presupuestarios que proveen de bienes y servicios que generan valor público a la ciudadanía jalisciense
- 2 Se muestra el número del Componente relacionado con el indicador.

### GOBIERNO DEL ESTADO DE JALISCO PRESUPUESTO DE EGRESOS PARA EL EJERCICIO FISCAL 2021

#### Ficha Técnica de Indicador

#### Sistema de Evaluación del Desempeño (SED)

Gobierno del Estado de JaliscoSecretaría de la Hacienda Pública

#### Datos del Programa

#### Fondo Complementario para el Desarrollo Regional (FONDEREG)

Eje: Desarrollo Social

Tema: Pobreza y desigualdad

#### ¿Quién gasta?

06	Unidad Presupuestal	000	Unidad Responsable	00174	Unidad Ejecutora del Gasto
	Secretaría de Infraestructura y Obra Pública		Secretaría de Infraestructura y Obra Pública		Dirección General de Gestión y Fomento a la Infraestructura

#### ¿Para qué se gasta?

Finalidad	Función	Subfunción
Desarrollo Social	Vivienda y Servicios a la Comunidad	Desarrollo Regional

#### Presupuesto asignado al Programa Presupuestario

Monto

#### Objetivos

Nivel	Clave Componente	Resumen Narrativo
Componente	05	Obras de infraestructura deportiva, cultural y turística realizadas en los municipios de Jalisco por el programa Fondo Complementario para el Desarrollo Regional

#### Datos del Indicador

Denominación	Método de cálculo
Total de obras de infraestructura deportiva, cultural y turística realizadas a municipios del estado de Jalisco	(Número de obras de infraestructura deportiva, cultural y turística ejecutadas mediante FONDEREG (Realizado) / Número de obras de infraestructura deportiva, cultural y turística ejecutadas mediante FONDEREG (Programado))*100

**Descripción del Indicador**  
Son las obras de infraestructura deportiva, cultural y turística realizada en municipios del Estado de Jalisco por el programa Fondo Complementario para el Desarrollo Regional

Tipo de Indicador	Gestión	Dimensión del Indicador	Eficacia	Año de Medición del Resultado	2021
Cobertura	Regional	Frecuencia de Medición	Semestral		

<b>Parámetros de semaforización</b> <div style="display: flex; justify-content: space-around; align-items: center;"> <div style="text-align: center;"> <table border="1" style="font-size: 8px;"> <tr><td>0</td><td>59.99</td><td>60.00</td><td>79.99</td><td>80.00</td><td>130</td></tr> <tr><td style="background-color: red;"></td><td style="background-color: red;"></td><td style="background-color: yellow;"></td><td style="background-color: yellow;"></td><td style="background-color: green;"></td><td style="background-color: green;"></td></tr> </table> </div> <div style="text-align: center;"> <table border="1" style="font-size: 8px;"> <tr><td>Meta Institucional</td><td>100%</td></tr> <tr><td>Sentido del Indicador</td><td>Ascendente</td></tr> </table> </div> <div style="text-align: center;"> <table border="1" style="font-size: 8px;"> <tr><td>Meta Valor</td><td>7</td></tr> <tr><td>Línea Base (meta valor)</td><td>No disponible</td></tr> </table> </div> <div style="text-align: center;"> <table border="1" style="font-size: 8px;"> <tr><td>Unidad de medida (meta valor)</td><td>Obra</td></tr> <tr><td>Año (Línea base)</td><td>No disponible</td></tr> </table> </div> <div style="text-align: center;"> <table border="1" style="font-size: 8px;"> <tr><td colspan="2">Desagregado meta valor por género</td></tr> <tr><td>Hombre</td><td>0.00</td></tr> <tr><td>Mujer</td><td>0.00</td></tr> </table> </div> </div>		0	59.99	60.00	79.99	80.00	130							Meta Institucional	100%	Sentido del Indicador	Ascendente	Meta Valor	7	Línea Base (meta valor)	No disponible	Unidad de medida (meta valor)	Obra	Año (Línea base)	No disponible	Desagregado meta valor por género		Hombre	0.00	Mujer	0.00
		0	59.99	60.00	79.99	80.00	130																								
Meta Institucional	100%																														
Sentido del Indicador	Ascendente																														
Meta Valor	7																														
Línea Base (meta valor)	No disponible																														
Unidad de medida (meta valor)	Obra																														
Año (Línea base)	No disponible																														
Desagregado meta valor por género																															
Hombre	0.00																														
Mujer	0.00																														

#### Variables del Indicador

Nombre de la Variable	Unidad de medida	Tipo de Acumulación
Número de obras de infraestructura deportiva, cultural y turística ejecutadas mediante FONDEREG (realizado)	Obra	Suma
Número de obras de infraestructura deportiva, cultural y turística ejecutadas mediante FONDEREG (programado)	Obra	Suma

**Fuente de Información** Informes emitidos por la Dirección de vinculación, Gestión Metropolitana, Programas especiales y enlace de programas gubernamentales e Infraestructura a través del sitio web [https://transparencia.info.jalisco.gob.mx/sites/default/files/ROP%20FOCOCI%202020%20\(16.06.20\).pdf](https://transparencia.info.jalisco.gob.mx/sites/default/files/ROP%20FOCOCI%202020%20(16.06.20).pdf)

**Medios de verificación** Informes emitidos por la Dirección de vinculación, Gestión Metropolitana, Programas especiales y enlace de programas gubernamentales e Infraestructura a través del sitio web [https://transparencia.info.jalisco.gob.mx/sites/default/files/Informe%20de%20primer%20trimestre%202020%20\(1\).pdf](https://transparencia.info.jalisco.gob.mx/sites/default/files/Informe%20de%20primer%20trimestre%202020%20(1).pdf)

**Supuestos** Los municipios cumplen con todos los requisitos de los lineamientos publicados en el periódico oficial El Estado de Jalisco

**Observaciones**

Id\_mir

- 1 El presente documento despliega la información perteneciente a los indicadores estratégicos y gestión de aquellos programas presupuestarios que proveen de bienes y servicios que generan valor público a la ciudadanía jalisciense
- 2 Se muestra el número del Componente relacionado con el indicador.



### GOBIERNO DEL ESTADO DE JALISCO PRESUPUESTO DE EGRESOS PARA EL EJERCICIO FISCAL 2021 Ficha Técnica de Indicador

#### Sistema de Evaluación del Desempeño (SED)

Gobierno del Estado de Jalisco Secretaría de la Hacienda Pública

#### Datos del Programa

#### Fondo de Infraestructura Social para las Entidades (FISE)

Eje: Desarrollo Social

Tema: Pobreza y desigualdad

#### ¿Quién gasta?

06	Unidad Presupuestal	000	Unidad Responsable	00174	Unidad Ejecutora del Gasto
	Secretaría de Infraestructura y Obra Pública		Secretaría de Infraestructura y Obra Pública		Dirección General de Gestión y Fomento a la Infraestructura

#### ¿Para qué se gasta?

Finalidad	Función	Subfunción
Desarrollo Social	Vivienda y Servicios a la Comunidad	Vivienda

#### Presupuesto asignado al Programa Presupuestario

Monto \$249,779,020.00

#### Objetivos

Nivel	Clave Componente	Resumen Narrativo
Componente	03	Recursos financieros destinados a obras de urbanización para beneficio de la población con alto rezago social, pobreza extrema y en Zonas de Atención Prioritaria

#### Datos del Indicador

<b>Denominación</b> Total de de recursos destinados a obras de urbanización mediante FAIS	<b>Método de cálculo</b> (Total de recursos para obras de urbanización realizadas en municipios con pobreza extrema, rezago social y/o con ZAP (Realizado) / Total de recursos para obras de urbanización realizadas en municipios con pobreza extrema, rezago social y/o con ZAP (Programado))*100
--	--

**Descripción del Indicador**  
Este indicador mide el total de recursos destinados a obras de urbanización mediante FAIS.

Tipo de Indicador	<span style="border: 1px solid black; padding: 2px;">Estratégico</span>	Dimensión del Indicador	<span style="border: 1px solid black; padding: 2px;">Eficacia</span>	Año de Medición del Resultado	<span style="border: 1px solid black; padding: 2px;">2021</span>
Cobertura	<span style="border: 1px solid black; padding: 2px;">Estatal</span>	Frecuencia de Medición	<span style="border: 1px solid black; padding: 2px;">Semestral</span>		

#### Desagregado meta valor por género

<b>Parámetros de semaforización</b>		Meta Institucional	Meta Valor	Unidad de medida (meta valor)	Hombre	Mujer
0	59.99	100%	200,000,000	Recurso	0.00	0.00
60.00	79.99	Sentido del Indicador	Línea Base (meta valor)	Año (Línea base)		
80.00	130	Ascendente	No disponible	No disponible		

#### Variables del Indicador

Nombre de la Variable	Unidad de medida	Tipo de Acumulación
Total de recursos para obras de urbanización realizadas en municipios con pobreza extrema, rezago social y/o con ZAP (realizado)	Recurso	Suma
Total de recursos para obras de urbanización realizadas en municipios con pobreza extrema, rezago social y/o con ZAP (programado)	Recurso	Suma

**Fuente de Información** Informes emitidos por la Dirección de vinculación, Gestión Metropolitana, Programas especiales y enlace de programas gubernamentales e Infraestructura a través del sitio web <https://transparencia.info.jalisco.gob.mx/transparencia/informacion-fundamental/12000>.

**Medios de verificación** Informes emitidos por la Dirección de vinculación, Gestión Metropolitana, Programas especiales y enlace de programas gubernamentales e Infraestructura a través del sitio web <https://transparencia.info.jalisco.gob.mx/transparencia/informacion-fundamental/12000>

**Supuestos** Existen municipios que requieren obras de urbanización y cumplen con los criterios establecidos en los Lineamientos del FAIS

**Observaciones**

Id\_mir 14531

- 1 El presente documento despliega la información perteneciente a los indicadores estratégicos y gestión de aquellos programas presupuestarios que proveen de bienes y servicios que generan valor público a la ciudadanía jalisciense
- 2 Se muestra el número del Componente relacionado con el indicador.

**GOBIERNO DEL ESTADO DE JALISCO**  
**PRESUPUESTO DE EGRESOS PARA EL EJERCICIO FISCAL 2021**

**Ficha Técnica de Indicador**

**Sistema de Evaluación del Desempeño (SED)**

<b>Gobierno del Estado de Jalisco</b>		<b>Secretaría de la Hacienda Pública</b>	
<b>Datos del Programa</b>			
<b>Fondo Complementario para el Desarrollo Regional (FONDEREG)</b>			
Eje: Desarrollo Social		Tema: Pobreza y desigualdad	
<b>¿Quién gasta?</b>			
06	Unidad Presupuestal	000	Unidad Responsable
Secretaría de Infraestructura y Obra Pública		Secretaría de Infraestructura y Obra Pública	
		00174	Unidad Ejecutora del Gasto
		Dirección General de Gestión y Fomento a la Infraestructura	
<b>¿Para qué se gasta?</b>			
Finalidad		Función	
Desarrollo Social		Vivienda y Servicios a la Comunidad	
		Subfunción	
		Desarrollo Regional	
<b>Presupuesto asignado al Programa Presupuestario</b>			
Monto		\$450,000,500.00	
<b>Objetivos</b>			
Nivel	Clave Componente	Resumen Narrativo	
Componente	02	Acciones realizadas para el análisis, revisión, validación y autorización de expedientes de obras de infraestructura para beneficio de las y los habitantes de los municipios de Jalisco<	
<b>Datos del Indicador</b>			
Denominación		Método de cálculo	
Total de acciones de análisis, revisión y validación de obras de infraestructura para beneficio de las y los habitantes de Jalisco		(Número de acciones de análisis y revisión para FONDEREG (Realizado) / Número de acciones de análisis y revisión para FONDEREG (Programado))*100	
Descripción del Indicador			
Se trata de las acciones de análisis, revisión y validación de obras de infraestructura para beneficio de las y los habitantes de Jalisco para FONDEREG			
Tipo de Indicador	Gestión	Dimensión del Indicador	Eficiencia
Cobertura	Regional	Frecuencia de Medición	Trimestral
		Año de Medición del Resultado	2021
<b>Desagregado meta valor por género</b>			
Parámetros de semaforización		Meta Institucional	Meta Valor
0	59.99	100%	4
60.00	79.99	Sentido del Indicador	Unidad de medida (meta valor)
80.00	130	Ascendente	Acción
130		Línea Base (meta valor)	Año (Línea base)
		No disponible	No disponible
		No disponible	
<b>Variables del Indicador</b>			
Nombre de la Variable		Unidad de medida	Tipo de Acumulación
Número de acciones de análisis y revisión para FONDEREG (realizado)		Acción	Suma
Número de acciones de análisis y revisión para FONDEREG (programado)		Acción	Suma
Fuente de Información			
Informes emitidos por la Dirección de vinculación, Gestión Metropolitana, Programas especiales y enlace de programas gubernamentales e Infraestructura a través del sitio web <a href="https://transparencia.info.jalisco.gob.mx/transparencia/informacion-fundamental/12001">https://transparencia.info.jalisco.gob.mx/transparencia/informacion-fundamental/12001</a>			
Medios de verificación			
Informes emitidos por la Dirección de vinculación, Gestión Metropolitana, Programas especiales y enlace de programas gubernamentales e Infraestructura a través del sitio web <a href="https://transparencia.info.jalisco.gob.mx/transparencia/informacion-fundamental/12001">https://transparencia.info.jalisco.gob.mx/transparencia/informacion-fundamental/12001</a>			
Supuestos			
Las autoridades municipales cumplen con los lineamientos publicados para tener el beneficio de la obra pública.			
Observaciones			
Id_mir		14534	

- 1 El presente documento despliega la información perteneciente a los indicadores estratégicos y gestión de aquellos programas presupuestarios que proveen de bienes y servicios que generan valor público a la ciudadanía jalisciense
- 2 Se muestra el número del Componente relacionado con el indicador.

### GOBIERNO DEL ESTADO DE JALISCO PRESUPUESTO DE EGRESOS PARA EL EJERCICIO FISCAL 2021 Ficha Técnica de Indicador

#### Sistema de Evaluación del Desempeño (SED)

Gobierno del Estado de Jalisco Secretaría de la Hacienda Pública

#### Datos del Programa

**Fondo Común Concursable para la Infraestructura (FOCOCI)**

Eje: Desarrollo Social

Tema: Pobreza y desigualdad

#### ¿Quién gasta?

06	Unidad Presupuestal	000	Unidad Responsable	00174	Unidad Ejecutora del Gasto
	Secretaría de Infraestructura y Obra Pública		Secretaría de Infraestructura y Obra Pública		Dirección General de Gestión y Fomento a la Infraestructura

#### ¿Para qué se gasta?

Finalidad	Función	Subfunción
Desarrollo Social	Vivienda y Servicios a la Comunidad	Urbanización

#### Presupuesto asignado al Programa Presupuestario

Monto

#### Objetivos

Nivel	Clave Componente	Resumen Narrativo
Componente	01	Acciones realizadas para el análisis, revisión, validación y autorización de expedientes de obras de infraestructura para beneficio de las y los habitantes de los municipios de Jalisco.

#### Datos del Indicador

Denominación	Método de cálculo
Total de acciones de análisis, revisión y validación de obras de infraestructura para beneficio de las y los habitantes de Jalisco.	(Número de acciones de análisis y revisión (Realizado) / Número de acciones de análisis y revisión (Programado))*100

**Descripción del Indicador**  
Son el total de acciones de análisis, revisión y validación de obras de infraestructura para beneficio de las y los habitantes de Jalisco.

Tipo de Indicador	<input type="text" value="Gestión"/>	Dimensión del Indicador	<input type="text" value="Eficiencia"/>	Año de Medición del Resultado	<input type="text" value="2021"/>
Cobertura	<input type="text" value="Estatal"/>	Frecuencia de Medición	<input type="text" value="Trimestral"/>		

Parámetros de semaforización		Desagregado meta valor por género								
		Meta Institucional	Meta Valor	Unidad de medida (meta valor)	Hombre	Mujer				
0	59.99	60.00	79.99	80.00	130	100%	4	Acción	0.00	0.00
		Sentido del Indicador	Línea Base (meta valor)	Año (Línea base)						
		Ascendente	No disponible	No disponible						

#### Variables del Indicador

Nombre de la Variable	Unidad de medida	Tipo de Acumulación
Número de acciones de análisis y revisión (realizado)	Acción	Suma
Número de acciones de análisis y revisión (programado)	Acción	Suma

**Fuente de Información**  
Informes emitidos por la Dirección de vinculación, Gestión Metropolitana, Programas especiales y enlace de programas gubernamentales e Infraestructura a través del sitio web <https://transparencia.info.jalisco.gob.mx/transparencia/informacion-fundamental/12001>

**Medios de verificación**  
Informes emitidos por la Dirección de vinculación, Gestión Metropolitana, Programas especiales y enlace de programas gubernamentales e Infraestructura a través del sitio web <https://transparencia.info.jalisco.gob.mx/transparencia/informacion-fundamental/12001>

**Supuestos**  
Las autoridades municipales acuden a solicitar proyectos conforme las Reglas de Operación publicadas en el periódico oficial El Estado de Jalisco.

**Observaciones**

**Id\_mir**

- 1 El presente documento despliega la información perteneciente a los indicadores estratégicos y gestión de aquellos programas presupuestarios que proveen de bienes y servicios que generan valor público a la ciudadanía jalisciense
- 2 Se muestra el número del Componente relacionado con el indicador.

### GOBIERNO DEL ESTADO DE JALISCO PRESUPUESTO DE EGRESOS PARA EL EJERCICIO FISCAL 2021 Ficha Técnica de Indicador

#### Sistema de Evaluación del Desempeño (SED)

Gobierno del Estado de JaliscoSecretaría de la Hacienda Pública

#### Datos del Programa

**Fondo Común Concursable para la Infraestructura (FOCOCI)**

Eje: Desarrollo Social

Tema: Pobreza y desigualdad

#### ¿Quién gasta?

06	Unidad Presupuestal	000	Unidad Responsable	00174	Unidad Ejecutora del Gasto
	Secretaría de Infraestructura y Obra Pública		Secretaría de Infraestructura y Obra Pública		Dirección General de Gestión y Fomento a la Infraestructura

#### ¿Para qué se gasta?

Finalidad	Función	Subfunción
Desarrollo Social	Vivienda y Servicios a la Comunidad	Urbanización

#### Presupuesto asignado al Programa Presupuestario

Monto

#### Objetivos

Nivel	Clave Componente	Resumen Narrativo
Componente	02	Recursos transferidos para obras de infraestructura Urbana, agua y caminos municipales por el programa Fondo Común Concursable para la Infraestructura

#### Datos del Indicador

<b>Denominación</b> Total de recursos transferidos para obras de Infraestructura Urbana, agua y caminos municipales municipios del estado de Jalisco mediante FOCOCI	<b>Método de cálculo</b> (Total de recursos transferidos para obras de Infraestructura Urbana, agua y caminos municipal mediante FOCOCI (Realizado) / Total de recursos transferidos para obras de Infraestructura Urbana, agua y caminos municipal mediante FOCOCI (Programado))*100
---	--

**Descripción del Indicador**  
 Son los Recursos transferidos para obras de infraestructura Urbana, agua y caminos municipales por el programa Fondo Común Concursable para la Infraestructura

<b>Tipo de Indicador</b>	Gestión	<b>Dimensión del Indicador</b>	Eficacia	<b>Año de Medición del Resultado</b>	2021
<b>Cobertura</b>	Estatral	<b>Frecuencia de Medición</b>	Semestral		

#### Desagregado meta valor por género

	Meta Institucional	Meta Valor	Unidad de medida (meta valor)	Hombre	Mujer												
Parámetros de semaforización	100%	180,000,000	Recurso	0.00	0.00												
<table style="display: flex; justify-content: space-around;"> <tr> <td style="border: 1px solid black; padding: 2px;">0</td> <td style="border: 1px solid black; padding: 2px;">59.99</td> <td style="border: 1px solid black; padding: 2px;">60.00</td> <td style="border: 1px solid black; padding: 2px;">79.99</td> <td style="border: 1px solid black; padding: 2px;">80.00</td> <td style="border: 1px solid black; padding: 2px;">130</td> </tr> <tr> <td style="width: 15px; height: 15px; background-color: red;"></td> <td style="width: 15px; height: 15px; background-color: red;"></td> <td style="width: 15px; height: 15px; background-color: yellow;"></td> <td style="width: 15px; height: 15px; background-color: yellow;"></td> <td style="width: 15px; height: 15px; background-color: green;"></td> <td style="width: 15px; height: 15px; background-color: green;"></td> </tr> </table>	0	59.99	60.00	79.99	80.00	130							<b>Sentido del Indicador</b>	<b>Línea Base (meta valor)</b>	<b>Año (Línea base)</b>		
0	59.99	60.00	79.99	80.00	130												
	Ascendente	No disponible	No disponible														

#### Variables del Indicador

Nombre de la Variable	Unidad de medida	Tipo de Acumulación
Total de recursos transferidos para obras de Infraestructura Urbana, agua y caminos municipal mediante FOCOCI (realizado)	Recurso	Suma
Total de recursos transferidos para obras de Infraestructura Urbana, agua y caminos municipal mediante FOCOCI (programado)	Recurso	Suma

**Fuente de Información**  
 Informes emitidos por la Dirección de vinculación, Gestión Metropolitana, Programas especiales y enlace de programas gubernamentales e Infraestructura a través del sitio web [https://transparencia.info.jalisco.gob.mx/sites/default/files/Informe%20FOCOCI%201ER.%20Trimestre%202020\\_0.pdf](https://transparencia.info.jalisco.gob.mx/sites/default/files/Informe%20FOCOCI%201ER.%20Trimestre%202020_0.pdf)

**Medios de verificación**  
 Avances trimestrales de cumplimiento de metas de indicadores publicados: [https://transparencia.info.jalisco.gob.mx/sites/default/files/Informe%20FOCOCI%201ER.%20Trimestre%202020\\_0.pdf](https://transparencia.info.jalisco.gob.mx/sites/default/files/Informe%20FOCOCI%201ER.%20Trimestre%202020_0.pdf). Reportes de seguimiento y control interno de la Dirección de vinculación, Gestión Metropolitana, Programas Especiales y Enlace de Programas Gubernamentales e Infraestructura

**Supuestos**  
 Se cuenta con todos los requisitos legales y las áreas ejecutoras (Municipios o SIOP) cumplen el plazo señalado en el calendario de trabajo.

**Observaciones**

**Id\_mir**

- 1 El presente documento despliega la información perteneciente a los indicadores estratégicos y gestión de aquellos programas presupuestarios que proveen de bienes y servicios que generan valor público a la ciudadanía jalisciense
- 2 Se muestra el número del Componente relacionado con el indicador.

### GOBIERNO DEL ESTADO DE JALISCO PRESUPUESTO DE EGRESOS PARA EL EJERCICIO FISCAL 2021 Ficha Técnica de Indicador

#### Sistema de Evaluación del Desempeño (SED)

Gobierno del Estado de JaliscoSecretaría de la Hacienda Pública

#### Datos del Programa

**Fondo Común Concursable para la Infraestructura (FOCOCI)**

Eje: Desarrollo Social

Tema: Pobreza y desigualdad

#### ¿Quién gasta?

06	Unidad Presupuestal	000	Unidad Responsable	00174	Unidad Ejecutora del Gasto
	Secretaría de Infraestructura y Obra Pública		Secretaría de Infraestructura y Obra Pública		Dirección General de Gestión y Fomento a la Infraestructura

#### ¿Para qué se gasta?

Finalidad	Función	Subfunción
Desarrollo Social	Vivienda y Servicios a la Comunidad	Urbanización

#### Presupuesto asignado al Programa Presupuestario

Monto

#### Objetivos

Nivel	Clave Componente	Resumen Narrativo
Componente	03	Recursos transferidos para obras de infraestructura deportiva, cultural y recreativa a municipios por el programa Fondo Común Concursable para la Infraestructura

#### Datos del Indicador

Denominación	Método de cálculo
Total de recursos transferidos para obras de Infraestructura deportiva, cultural y recreativa a municipios del estado de Jalisco mediante FOCOCI	$(\text{Total de recursos transferidos para obras de Infraestructura deportiva, cultural y recreativa mediante FOCOCI (Realizado)} / \text{Total de recursos transferidos para obras de Infraestructura deportiva, cultural y recreativa mediante FOCOCI (Programado)}) * 100$

**Descripción del Indicador**  
Son los Recursos transferidos para obras de infraestructura deportiva, cultural y recreativa a municipios por el programa Fondo Común Concursable para la Infraestructura

Tipo de Indicador	Gestión	Dimensión del Indicador	Eficacia	Año de Medición del Resultado	2021
Cobertura	Estatal	Frecuencia de Medición	Semestral		

#### Desagregado meta valor por género

	Meta Institucional	Meta Valor	Unidad de medida (meta valor)	Hombre	Mujer
	100%	120,000,000	Recurso	0.00	0.00
<b>Parámetros de semaforización</b>			Sentido del Indicador	Año (Línea base)	
0   59.99   60.00   79.99   80.00   130			Ascendente	No disponible	
			No disponible	No disponible	

#### Variables del Indicador

Nombre de la Variable	Unidad de medida	Tipo de Acumulación
Total de recursos transferidos para obras de Infraestructura deportiva, cultural y recreativa mediante FOCOCI (realizado)	Recurso	Suma
Total de recursos transferidos para obras de Infraestructura deportiva, cultural y recreativa mediante FOCOCI (programado)	Recurso	Suma

**Fuente de Información**  
Informes emitidos por la Dirección de vinculación, Gestión Metropolitana, Programas especiales y enlace de programas gubernamentales e Infraestructura a través del sitio web [https://transparencia.info.jalisco.gob.mx/sites/default/files/Informe%20FOCOCI%201ER.%20Trimestre%202020\\_0.pdf](https://transparencia.info.jalisco.gob.mx/sites/default/files/Informe%20FOCOCI%201ER.%20Trimestre%202020_0.pdf)

**Medios de verificación**  
Avances trimestrales de cumplimiento de metas de indicadores publicados: [https://transparencia.info.jalisco.gob.mx/sites/default/files/Informe%20FOCOCI%201ER.%20Trimestre%202020\\_0.pdf](https://transparencia.info.jalisco.gob.mx/sites/default/files/Informe%20FOCOCI%201ER.%20Trimestre%202020_0.pdf). Reportes de seguimiento y control interno de la Dirección de vinculación, Gestión Metropolitana, Programas Especiales y Enlace de Programas Gubernamentales e Infraestructura

**Supuestos**  
Se cuenta con todos los requisitos legales y las áreas ejecutoras (Municipios o SIOP) cumplen el plazo señalado en el calendario de trabajo.

**Observaciones**

id\_mir

- 1 El presente documento despliega la información perteneciente a los indicadores estratégicos y gestión de aquellos programas presupuestarios que proveen de bienes y servicios que generan valor público a la ciudadanía jalisciense
- 2 Se muestra el número del Componente relacionado con el indicador.

### GOBIERNO DEL ESTADO DE JALISCO PRESUPUESTO DE EGRESOS PARA EL EJERCICIO FISCAL 2021 Ficha Técnica de Indicador

#### Sistema de Evaluación del Desempeño (SED)

Gobierno del Estado de JaliscoSecretaría de la Hacienda Pública

#### Datos del Programa

**Fondo Común Concursable para la Infraestructura (FOCOCI)**

Eje: Desarrollo Social

Tema: Pobreza y desigualdad

#### ¿Quién gasta?

<b>06</b> Unidad Presupuestal	<b>000</b> Unidad Responsable	<b>00174</b> Unidad Ejecutora del Gasto
Secretaría de Infraestructura y Obra Pública	Secretaría de Infraestructura y Obra Pública	Dirección General de Gestión y Fomento a la Infraestructura

#### ¿Para qué se gasta?

<b>Finalidad</b>	<b>Función</b>	<b>Subfunción</b>
Desarrollo Social	Vivienda y Servicios a la Comunidad	Urbanización

#### Presupuesto asignado al Programa Presupuestario

Monto

#### Objetivos

<b>Nivel</b>	<b>Clave Componente</b>	<b>Resumen Narrativo</b>
Componente	04	Recursos transferidos para obras de infraestructura productiva a municipios por el programa Fondo Común Concursable para la Infraestructura

#### Datos del Indicador

<b>Denominación</b>	<b>Método de cálculo</b>
Total de recursos transferidos para obras de Infraestructura productiva, cultural y recreativa a municipios del estado de Jalisco mediante FOCOCI	$(\text{Total de recursos transferidos para obras de Infraestructura productiva mediante FOCOCI (Realizado)} / \text{Total de recursos transferidos para obras de Infraestructura productiva mediante FOCOCI (Programado)}) * 100$

**Descripción del Indicador**  
Son los Recursos transferidos para obras de infraestructura productiva a municipios por el programa Fondo Común Concursable para la Infraestructura

<b>Tipo de Indicador</b>	<input type="text" value="Gestión"/>	<b>Dimensión del Indicador</b>	<input type="text" value="Eficacia"/>	<b>Año de Medición del Resultado</b>	<input type="text" value="2021"/>
<b>Cobertura</b>	<input type="text" value="Estatal"/>	<b>Frecuencia de Medición</b>	<input type="text" value="Semestral"/>		

#### Desagregado meta valor por género

<b>Parámetros de semaforización</b>	<b>Meta Institucional</b>	<b>Meta Valor</b>	<b>Unidad de medida (meta valor)</b>	<b>Hombre</b>	<b>Mujer</b>												
<table style="display: flex; gap: 5px;"> <tr><td style="border: 1px solid black; padding: 2px;">0</td><td style="border: 1px solid black; padding: 2px;">59.99</td><td style="border: 1px solid black; padding: 2px;">60.00</td><td style="border: 1px solid black; padding: 2px;">79.99</td><td style="border: 1px solid black; padding: 2px;">80.00</td><td style="border: 1px solid black; padding: 2px;">130</td></tr> <tr> <td style="width: 15px; height: 15px; background-color: red;"></td> <td style="width: 15px; height: 15px; background-color: red;"></td> <td style="width: 15px; height: 15px; background-color: yellow;"></td> <td style="width: 15px; height: 15px; background-color: yellow;"></td> <td style="width: 15px; height: 15px; background-color: green;"></td> <td style="width: 15px; height: 15px; background-color: green;"></td> </tr> </table>	0	59.99	60.00	79.99	80.00	130							<input type="text" value="100%"/>	<input type="text" value="50,000,000"/>	<input type="text" value="Recurso"/>	<input type="text" value="0.00"/>	<input type="text" value="0.00"/>
0	59.99	60.00	79.99	80.00	130												
<b>Sentido del Indicador</b>	<b>Línea Base (meta valor)</b>	<b>Año (Línea base)</b>															
<input type="text" value="Ascendente"/>	<input type="text" value="No disponible"/>	<input type="text" value="No disponible"/>															

#### Variables del Indicador

<b>Nombre de la Variable</b>	<b>Unidad de medida</b>	<b>Tipo de Acumulación</b>
Total de recursos transferidos para obras de Infraestructura productiva mediante FOCOCI (realizado)	<input type="text" value="Recurso"/>	<input type="text" value="Suma"/>
Total de recursos transferidos para obras de Infraestructura productiva mediante FOCOCI (programado)	<input type="text" value="Recurso"/>	<input type="text" value="Suma"/>

**Fuente de Información**  
Informes emitidos por la Dirección de vinculación, Gestión Metropolitana, Programas especiales y enlace de programas gubernamentales e Infraestructura a través del sitio web [https://transparencia.info.jalisco.gob.mx/sites/default/files/Informe%20FOCOCI%201ER.%20Trimestre%202020\\_0.pdf](https://transparencia.info.jalisco.gob.mx/sites/default/files/Informe%20FOCOCI%201ER.%20Trimestre%202020_0.pdf)

**Medios de verificación**  
Avances trimestrales de cumplimiento de metas de indicadores publicados: [https://transparencia.info.jalisco.gob.mx/sites/default/files/Informe%20FOCOCI%201ER.%20Trimestre%202020\\_0.pdf](https://transparencia.info.jalisco.gob.mx/sites/default/files/Informe%20FOCOCI%201ER.%20Trimestre%202020_0.pdf). Reportes de seguimiento y control interno de la Dirección de vinculación, Gestión Metropolitana, Programas Especiales y Enlace de Programas Gubernamentales e Infraestructura

**Supuestos**  
Se cuenta con todos los requisitos legales y las áreas ejecutoras (Municipios o SIOP) cumplen el plazo señalado en el calendario de trabajo.

**Observaciones**

**Id\_mir**

- 1 El presente documento despliega la información perteneciente a los indicadores estratégicos y gestión de aquellos programas presupuestarios que proveen de bienes y servicios que generan valor público a la ciudadanía jalisciense
- 2 Se muestra el número del Componente relacionado con el indicador.

### GOBIERNO DEL ESTADO DE JALISCO PRESUPUESTO DE EGRESOS PARA EL EJERCICIO FISCAL 2021 Ficha Técnica de Indicador

#### Sistema de Evaluación del Desempeño (SED)

Gobierno del Estado de Jalisco		Secretaría de la Hacienda Pública	
<b>Datos del Programa</b>			
<b>Programa de desarrollo de la Vivienda</b>			
Eje: Desarrollo sostenible del territorio		Tema: Infraestructura para el desarrollo	
<b>¿Quién gasta?</b>			
06	Unidad Presupuestal	024	Unidad Responsable
Secretaría de Infraestructura y Obra Pública		Instituto Jalisciense de la Vivienda	
00179	Unidad Ejecutora del Gasto	Instituto Jalisciense de la Vivienda	
<b>¿Para qué se gasta?</b>			
Finalidad	Función	Subfunción	
Desarrollo Social	Vivienda y Servicios a la Comunidad	Vivienda	
<b>Presupuesto asignado al Programa Presupuestario</b>			
Monto		\$0.00	
<b>Objetivos</b>			
Nivel	Clave Componente	Resumen Narrativo	
Fin			
<b>Datos del Indicador</b>			
<b>Denominación</b>		<b>Método de cálculo</b>	
Posición en el Índice de movilidad urbana		$(\text{Posición en el Índice de movilidad urbana (Realizado)} / \text{Posición en el Índice de movilidad urbana (Programado)}) * 100$	
<b>Descripción del Indicador</b>			
Se refiere a la posición de Jalisco en el índice que se construyó a partir de la medición y comparación de las condiciones de movilidad de las 20 ciudades mexicanas más importantes, así como de su capacidad para ofrecer alternativas de transporte atractivo, deseable y alcanzable para toda su población. Se busca medir qué tan competitiva es la movilidad; el principal eje rector es la distancia que un peatón o ciclista recorre en 30 minutos, considerando la calidad y los servicios ofrecidos en una zona con alta actividad económica.			
<b>Tipo de Indicador</b>	Estratégico	<b>Dimensión del Indicador</b>	Eficacia
<b>Cobertura</b>	Estatal	<b>Frecuencia de Medición</b>	Anual
		<b>Desagregado meta valor por género</b>	
		Meta Institucional	Meta Valor
		100%	2
		Unidad de medida (meta valor)	Posición
		Hombre	Mujer
		0.00	0.00
<b>Parámetros de semaforización</b>		<b>Sentido del Indicador</b>	
130	80.00	79.99	60.00
59.99	0	Línea Base (meta valor)	
<span style="color: red;">■</span>	<span style="color: red;">■</span>	<span style="color: yellow;">■</span>	<span style="color: green;">■</span>
		Descendente	3
		<b>Año (Línea base)</b>	
		2018	
<b>Variables del Indicador</b>			
<b>Nombre de la Variable</b>		<b>Unidad de medida</b>	<b>Tipo de Acumulación</b>
Posición en el Índice de movilidad urbana (realizado)		Posición	Suma
Posición en el Índice de movilidad urbana (programado)		Posición	Suma
<b>Fuente de Información</b>	IMCO. Índice de Movilidad Urbana 2019: Barrios mejor conectados para ciudades más equitativas.		
<b>Medios de verificación</b>			
<b>Supuestos</b>			
<b>Observaciones</b>			
<b>Id_mir</b>	8965		

1 El presente documento despliega la información perteneciente a los indicadores estratégicos y gestión de aquellos programas presupuestarios que proveen de bienes y servicios que generan valor público a la ciudadanía jalisciense

2 Se muestra el número del Componente relacionado con el indicador.

**GOBIERNO DEL ESTADO DE JALISCO**  
**PRESUPUESTO DE EGRESOS PARA EL EJERCICIO FISCAL 2021**

**Ficha Técnica de Indicador**

**Sistema de Evaluación del Desempeño (SED)**

<b>Gobierno del Estado de Jalisco</b>		<b>Secretaría de la Hacienda Pública</b>	
<b>Datos del Programa</b>			
<b>Construcción de Vivienda plurifamiliar, intraurbana en predio La Esperanza y la Federacha</b>			
Eje: Desarrollo Social		Tema: Pobreza y desigualdad	
<b>¿Quién gasta?</b>			
06	Unidad Presupuestal	024	Unidad Responsable
Secretaría de Infraestructura y Obra Pública		Instituto Jalisciense de la Vivienda	
00179	Unidad Ejecutora del Gasto	Instituto Jalisciense de la Vivienda	
<b>¿Para qué se gasta?</b>			
Finalidad	Función	Subfunción	
Desarrollo Social	Vivienda y Servicios a la Comunidad	Vivienda	
<b>Presupuesto asignado al Programa Presupuestario</b>			
Monto		\$5,000,000.00	
<b>Objetivos</b>			
Nivel	Clave Componente	Resumen Narrativo	
Fin			
<b>Datos del Indicador</b>			
<b>Denominación</b>		<b>Método de cálculo</b>	
Posición en el Índice de Rezago Social		$\frac{(\text{Posición en el Índice de Rezago Social (Realizado)} / \text{Posición en el Índice de Rezago Social (Programado)}) * 100$	
<b>Descripción del Indicador</b>			
Lugar que ocupa Jalisco dentro del contexto de las entidades federativas del país respecto al Índice de Rezago Social, el cual es una medida agregada que se compone de variables de educación, acceso a servicios de salud, servicios básicos en la vivienda, de calidad y espacios en la misma, y activos en el hogar. Es decir, proporciona el resumen de cuatro carencias sociales de la medición de pobreza del CONEVAL: rezago educativo, acceso a los servicios de salud, acceso a los servicios básicos en la vivienda, y la calidad y espacios en la vivienda.			
<b>Tipo de Indicador</b>	Estratégico	<b>Dimensión del Indicador</b>	Eficacia
<b>Cobertura</b>	Estatal	<b>Frecuencia de Medición</b>	Quinquenal
		<b>Desagregado meta valor por género</b>	
<b>Parámetros de semaforización</b>		<b>Meta Institucional</b>	<b>Meta Valor</b>
0	59.99	100%	29
60.00	79.99	<b>Sentido del Indicador</b>	<b>Línea Base (meta valor)</b>
80.00	130	Ascendente	25
		<b>Unidad de medida (meta valor)</b>	<b>Año (Línea base)</b>
		Posición	2010
		<b>Hombre</b>	<b>Mujer</b>
		0.00	0.00
<b>Variables del Indicador</b>			
<b>Nombre de la Variable</b>		<b>Unidad de medida</b>	<b>Tipo de Acumulación</b>
Posición en el Índice de Rezago Social (realizado)		Posición	Suma
Posición en el Índice de Rezago Social (programado)		Posición	Suma
<b>Fuente de Información</b>	CONEVAL. Índice de Rezago Social a nivel municipal y por localidad, 2015.		
<b>Medios de verificación</b>			
<b>Supuestos</b>			
<b>Observaciones</b>			
<b>Id_mir</b>	12000		

- 1 El presente documento despliega la información perteneciente a los indicadores estratégicos y gestión de aquellos programas presupuestarios que proveen de bienes y servicios que generan valor público a la ciudadanía jalisciense
- 2 Se muestra el número del Componente relacionado con el indicador.



### GOBIERNO DEL ESTADO DE JALISCO PRESUPUESTO DE EGRESOS PARA EL EJERCICIO FISCAL 2021

#### Ficha Técnica de Indicador

#### Sistema de Evaluación del Desempeño (SED)

Gobierno del Estado de Jalisco		Secretaría de la Hacienda Pública	
<b>Datos del Programa</b>			
<b>Programa de desarrollo de la Vivienda</b>			
Eje: Desarrollo sostenible del territorio		Tema: Infraestructura para el desarrollo	
<b>¿Quién gasta?</b>			
06	Unidad Presupuestal	024	Unidad Responsable
Secretaría de Infraestructura y Obra Pública		Instituto Jalisciense de la Vivienda	
00179	Unidad Ejecutora del Gasto	Instituto Jalisciense de la Vivienda	
<b>¿Para qué se gasta?</b>			
Finalidad	Función	Subfunción	
Desarrollo Social	Vivienda y Servicios a la Comunidad	Vivienda	
<b>Presupuesto asignado al Programa Presupuestario</b>			
Monto		\$0.00	
<b>Objetivos</b>			
Nivel	Clave Componente	Resumen Narrativo	
Propósito			
<b>Datos del Indicador</b>			
<b>Denominación</b>		<b>Método de cálculo</b>	
Obras de infraestructura concluidas con impacto metropolitano		(Sumatoria de obras realizadas o concluidas de acuerdo a los establecido en los contratos de obra y los recursos autorizados para el ejercicio presupuestal (Realizado)/Sumatoria de obras realizadas o concluidas de acuerdo a los establecido en los contratos de obra y los recursos autorizados para el ejercicio presupuestal (Programado))*100	
<b>Descripción del Indicador</b>			
Este indicador mide los proyectos de infraestructura y/o acciones ejecutadas por la Secretaría de Infraestructura y Obra Pública, así como por los municipios, con financiamiento de los recursos federales y estatales provenientes de los Consejos para el Desarrollo de las Zonas Metropolitanas de Guadalajara, Ocotlán, Puerto Vallarta, cuyo beneficio tiene alcance entre uno o más municipios pertenecientes a dichas zonas.			
<b>Tipo de Indicador</b>	Estratégico	<b>Dimensión del Indicador</b>	Eficacia
<b>Cobertura</b>	Estatal	<b>Frecuencia de Medición</b>	Anual
		<b>Año de Medición del Resultado</b>	2021
<b>Desagregado meta valor por género</b>			
<b>Parámetros de semaforización</b>		<b>Meta Institucional</b>	<b>Meta Valor</b>
0	59.99	100%	5
60.00	79.99	<b>Unidad de medida (meta valor)</b>	<b>Unidad de medida (meta valor)</b>
80.00	130	Obra	Obra
130		<b>Hombre</b>	<b>Mujer</b>
		0.00	0.00
		<b>Sentido del Indicador</b>	<b>Línea Base (meta valor)</b>
		Ascendente	4
		<b>Año (Línea base)</b>	
		2018	
<b>Variables del Indicador</b>			
<b>Nombre de la Variable</b>		<b>Unidad de medida</b>	<b>Tipo de Acumulación</b>
Sumatoria de obras realizadas o concluidas de acuerdo a los establecido en los contratos de obra y los recursos autorizados para el ejercicio presupuestal (realizado)		Obra	Suma
Sumatoria de obras realizadas o concluidas de acuerdo a los establecido en los contratos de obra y los recursos autorizados para el ejercicio presupuestal (programado)		Obra	Suma
<b>Fuente de Información</b>	Secretaría de Infraestructura y Obra Pública. Cifras preliminares 2019.		
<b>Medios de verificación</b>			
<b>Supuestos</b>			
<b>Observaciones</b>			
<b>Id_mir</b>	8966		

- 1 El presente documento despliega la información perteneciente a los indicadores estratégicos y gestión de aquellos programas presupuestarios que proveen de bienes y servicios que generan valor público a la ciudadanía jalisciense
- 2 Se muestra el número del Componente relacionado con el indicador.

**GOBIERNO DEL ESTADO DE JALISCO**  
**PRESUPUESTO DE EGRESOS PARA EL EJERCICIO FISCAL 2021**

**Ficha Técnica de Indicador**

**Sistema de Evaluación del Desempeño (SED)**

<b>Gobierno del Estado de Jalisco</b>		<b>Secretaría de la Hacienda Pública</b>	
<b>Datos del Programa</b>			
<b>Construcción de Vivienda plurifamiliar, intraurbana en predio La Esperanza y la Federacha</b>			
Eje: Desarrollo Social		Tema: Pobreza y desigualdad	
<b>¿Quién gasta?</b>			
06	Unidad Presupuestal	024	Unidad Responsable
Secretaría de Infraestructura y Obra Pública		Instituto Jalisciense de la Vivienda	
00179	Unidad Ejecutora del Gasto	Instituto Jalisciense de la Vivienda	
<b>¿Para qué se gasta?</b>			
Finalidad	Función	Subfunción	
Desarrollo Social	Vivienda y Servicios a la Comunidad	Vivienda	
<b>Presupuesto asignado al Programa Presupuestario</b>			
Monto	\$5,000,000.00		
<b>Objetivos</b>			
Nivel	Clave Componente	Resumen Narrativo	
Propósito			
<b>Datos del Indicador</b>			
<b>Denominación</b>		<b>Método de cálculo</b>	
Porcentaje de la población con carencia por calidad y espacios en la vivienda		$\frac{(\text{Realizado})}{(\text{Programado})} \times 100$	
<b>Descripción del Indicador</b>			
Porcentaje de personas que habitan en viviendas particulares en las que la resistencia de las paredes precaria debido a su material (material de desecho o lámina de cartón; embarro o bajareque, lámina de asbesto o metálica, carrizo, bambú o palma; madera o adobe).			
<b>Tipo de Indicador</b>	Estratégico	<b>Dimensión del Indicador</b>	Eficacia
<b>Cobertura</b>	Estatad	<b>Frecuencia de Medición</b>	Bienal
		<b>Año de Medición del Resultado</b>	2021
<b>Desagregado meta valor por género</b>			
<b>Parámetros de semaforización</b>		<b>Meta Institucional</b>	<b>Meta Valor</b>
130	80.00	100%	7
79.99	60.00	<b>Sentido del Indicador</b>	<b>Unidad de medida (meta valor)</b>
59.99	0	Descendente	Porcentaje
0		<b>Línea Base (meta valor)</b>	<b>Hombre</b>
		9	0.00
		<b>Año (Línea base)</b>	<b>Mujer</b>
		2012	0.00
<b>Variables del Indicador</b>			
<b>Nombre de la Variable</b>		<b>Unidad de medida</b>	<b>Tipo de Acumulación</b>
Porcentaje de la población con carencia por calidad y espacios en la vivienda (realizado)		Porcentaje	Suma
Porcentaje de la población con carencia por calidad y espacios en la vivienda (programado)		Porcentaje	Suma
<b>Fuente de Información</b>	CONEVAL. Estimaciones con base en el MCS-ENIGH 2008, 2010, 2012, 2014 y el MEC del MCS-ENIGH 2016 y 2018.		
<b>Medios de verificación</b>			
<b>Supuestos</b>			
<b>Observaciones</b>			
<b>Id_mir</b>	12001		

- 1 El presente documento despliega la información perteneciente a los indicadores estratégicos y gestión de aquellos programas presupuestarios que proveen de bienes y servicios que generan valor público a la ciudadanía jalisciense
- 2 Se muestra el número del Componente relacionado con el indicador.

### GOBIERNO DEL ESTADO DE JALISCO PRESUPUESTO DE EGRESOS PARA EL EJERCICIO FISCAL 2021 Ficha Técnica de Indicador

#### Sistema de Evaluación del Desempeño (SED)

Gobierno del Estado de JaliscoSecretaría de la Hacienda Pública

#### Datos del Programa

**Construcción de Vivienda plurifamiliar, intraurbana en predio La Esperanza y la Federacha**

Eje: Desarrollo Social

Tema: Pobreza y desigualdad

#### ¿Quién gasta?

06 Unidad Presupuestal	024 Unidad Responsable	00179 Unidad Ejecutora del Gasto
Secretaría de Infraestructura y Obra Pública	Instituto Jalisciense de la Vivienda	Instituto Jalisciense de la Vivienda

#### ¿Para qué se gasta?

Finalidad	Función	Subfunción
Desarrollo Social	Vivienda y Servicios a la Comunidad	Vivienda

#### Presupuesto asignado al Programa Presupuestario

Monto

#### Objetivos

Nivel	Clave Componente	Resumen Narrativo
Componente	01	Proyecto ejecutivo de obra para edificaciones de viviendas verticales, revisado por la Dirección de Desarrollo Urbano y Ordenamiento Territorial

#### Datos del Indicador

Denominación	Método de cálculo
Total de viviendas verticales construidas y entregadas	(Sumatoria de las viviendas verticales entregadas (Realizado) / Sumatoria de las viviendas verticales entregadas (Programado))*100

#### Descripción del Indicador

Este indicador mide el total de viviendas verticales construidas y entregadas

Tipo de Indicador	<input type="text" value="Gestión"/>	Dimensión del Indicador	<input type="text" value="Eficacia"/>	Año de Medición del Resultado	<input type="text" value="2021"/>
Cobertura	<input type="text" value="Estatal"/>	Frecuencia de Medición	<input type="text" value="Semestral"/>		

#### Desagregado meta valor por género

Parámetros de semaforización		Meta Institucional	Meta Valor	Unidad de medida (meta valor)	Hombre	Mujer
0	59.99	100%	1,528	Vivienda	0.00	0.00
60.00	79.99	Sentido del Indicador	Línea Base (meta valor)	Año (Línea base)		
80.00	130	<input type="text" value="Ascendente"/>	<input type="text" value="No disponible"/>	<input type="text" value="No disponible"/>		

#### Variables del Indicador

Nombre de la Variable	Unidad de medida	Tipo de Acumulación
Sumatoria de las viviendas verticales entregadas (realizado)	<input type="text" value="Vivienda"/>	<input type="text" value="Suma"/>
Sumatoria de las viviendas verticales entregadas (programado)	<input type="text" value="Vivienda"/>	<input type="text" value="Suma"/>

Fuente de Información

Medios de verificación

Supuestos

Observaciones

Id\_mir

- 1 El presente documento despliega la información perteneciente a los indicadores estratégicos y gestión de aquellos programas presupuestarios que proveen de bienes y servicios que generan valor público a la ciudadanía jalisciense
- 2 Se muestra el número del Componente relacionado con el indicador.

**GOBIERNO DEL ESTADO DE JALISCO**  
**PRESUPUESTO DE EGRESOS PARA EL EJERCICIO FISCAL 2021**

**Ficha Técnica de Indicador**

**Sistema de Evaluación del Desempeño (SED)**

<b>Gobierno del Estado de Jalisco</b>		<b>Secretaría de la Hacienda Pública</b>	
<b>Datos del Programa</b>			
<b>Construcción de Vivienda plurifamiliar, intraurbana en predio La Esperanza y la Federacha</b>			
Eje: Desarrollo Social		Tema: Pobreza y desigualdad	
<b>¿Quién gasta?</b>			
06	Unidad Presupuestal	024	Unidad Responsable
Secretaría de Infraestructura y Obra Pública		Instituto Jalisciense de la Vivienda	
00179	Unidad Ejecutora del Gasto	Instituto Jalisciense de la Vivienda	
<b>¿Para qué se gasta?</b>			
Desarrollo Social	Función	Vivienda y Servicios a la Comunidad	Subfunción
Desarrollo Social		Vivienda	
<b>Presupuesto asignado al Programa Presupuestario</b>			
Monto		\$5,000,000.00	
<b>Objetivos</b>			
Componente	Clave Componente	Resumen Narrativo	
Componente		02 Proyecto ejecutivo elaborado	
<b>Datos del Indicador</b>			
<b>Denominación</b>		<b>Método de cálculo</b>	
Total de proyecto promocionado		$(\text{Sumatoria de las viviendas verticales entregadas. (Realizado)} / \text{Sumatoria de las viviendas verticales entregadas. (Programado)}) * 100$	
<b>Descripción del Indicador</b>			
Proyecto Ejecutivo para viviendas verticales socialmente responsable			
<b>Tipo de Indicador</b>	Gestión	<b>Dimensión del Indicador</b>	Eficacia
<b>Cobertura</b>	Estatal	<b>Frecuencia de Medición</b>	Semestral
		<b>Desagregado meta valor por género</b>	
		Meta Institucional	Meta Valor
		100%	1,528
		Unidad de medida (meta valor)	Hombre
		Vivienda	0.00
		Mujer	0.00
<b>Parámetros de semaforización</b>			
0	59.99	60.00	79.99
80.00	130		
■	■	■	■
		Meta Institucional	Línea Base (meta valor)
		100%	No disponible
		Sentido del Indicador	Año (Línea base)
		Ascendente	No disponible
<b>VARIABLES DEL INDICADOR</b>			
<b>Nombre de la Variable</b>		<b>Unidad de medida</b>	<b>Tipo de Acumulación</b>
Sumatoria de las viviendas verticales entregadas. (realizado)		Vivienda	Suma
Sumatoria de las viviendas verticales entregadas. (programado)		Vivienda	Suma
<b>Fuente de Información</b>			
Dirección de Desarrollo urbano y ordenamiento territorial / Tesorería, Instituto Jalisciense de la Vivienda, 2021			
<b>Medios de verificación</b>			
Instituto Jalisciense de la Vivienda, Archivo Interno			
<b>Supuestos</b>			
Se permite realizar vivienda vertical en los predios propuestos			
<b>Observaciones</b>			
<b>Id. mir</b>	12034		

- 1 El presente documento despliega la información perteneciente a los indicadores estratégicos y gestión de aquellos programas presupuestarios que proveen de bienes y servicios que generan valor público a la ciudadanía jalisciense
- 2 Se muestra el número del Componente relacionado con el indicador.

### GOBIERNO DEL ESTADO DE JALISCO PRESUPUESTO DE EGRESOS PARA EL EJERCICIO FISCAL 2021 Ficha Técnica de Indicador

#### Sistema de Evaluación del Desempeño (SED)

Gobierno del Estado de Jalisco Secretaría de la Hacienda Pública

#### Datos del Programa

**Planeación, gestión y proyección de obra pública.**

Eje: Desarrollo sostenible del territorio Tema: Infraestructura para el desarrollo

#### ¿Quién gasta?

06	Unidad Presupuestal	000	Unidad Responsable	00914	Unidad Ejecutora del Gasto
	Secretaría de Infraestructura y Obra Pública		Secretaría de Infraestructura y Obra Pública		Subsecretaría de Infraestructura Social

#### ¿Para qué se gasta?

Finalidad	Función	Subfunción
Desarrollo Social	Vivienda y Servicios a la Comunidad	Desarrollo Regional

#### Presupuesto asignado al Programa Presupuestario

Monto \$417,088,719.87

#### Objetivos

Nivel	Clave Componente	Resumen Narrativo
Fin		

#### Datos del Indicador

Denominación	Método de cálculo
Posición en el Índice de movilidad urbana	$(\text{Posición en el Índice de movilidad urbana (Realizado)} / \text{Posición en el Índice de movilidad urbana (Programado)}) * 100$

**Descripción del Indicador**  
Se refiere a la posición de Jalisco en el índice que se construyó a partir de la medición y comparación de las condiciones de movilidad de las 20 ciudades mexicanas más importantes, así como de su capacidad para ofrecer alternativas de transporte atractivo, deseable y alcanzable para toda su población. Se busca medir qué tan competitiva es la movilidad; el principal eje rector es la distancia que un peatón o ciclista recorre en 30 minutos, considerando la calidad y los servicios ofrecidos en una zona con alta actividad económica.

Tipo de Indicador	Estratégico	Dimensión del Indicador	Eficacia	Año de Medición del Resultado	2021
Cobertura	Estatal	Frecuencia de Medición	Anual		

		Meta Institucional		Meta Valor	Unidad de medida (meta valor)	Desagregado meta valor por género	
		100%	2	Posición	Hombre	Mujer	
		Sentido del Indicador	Línea Base (meta valor)	Año (Línea base)	0.00	0.00	
		Descendente	3	2018			

Parámetros de semaforización		Variables del Indicador	
130	80.00	79.99	60.00
59.99	0		
Nombre de la Variable	Unidad de medida	Tipo de Acumulación	
Posición en el Índice de movilidad urbana (realizado)	Posición	Suma	
Posición en el Índice de movilidad urbana (programado)	Posición	Suma	

Fuente de Información	IMCO. Índice de Movilidad Urbana 2019: Barrios mejor conectados para ciudades más equitativas.
Medios de verificación	
Supuestos	
Observaciones	
Id_mir	9341

- 1 El presente documento despliega la información perteneciente a los indicadores estratégicos y gestión de aquellos programas presupuestarios que proveen de bienes y servicios que generan valor público a la ciudadanía jalisciense
- 2 Se muestra el número del Componente relacionado con el indicador.

### GOBIERNO DEL ESTADO DE JALISCO PRESUPUESTO DE EGRESOS PARA EL EJERCICIO FISCAL 2021

#### Ficha Técnica de Indicador

#### Sistema de Evaluación del Desempeño (SED)

Gobierno del Estado de Jalisco		Secretaría de la Hacienda Pública	
<b>Datos del Programa</b>			
<b>Planeación, gestión y proyección de obra pública.</b>			
Eje: Desarrollo sostenible del territorio		Tema: Infraestructura para el desarrollo	
<b>¿Quién gasta?</b>			
06	Unidad Presupuestal	000	Unidad Responsable
Secretaría de Infraestructura y Obra Pública		Secretaría de Infraestructura y Obra Pública	
		00914	Unidad Ejecutora del Gasto
		Subsecretaría de Infraestructura Social	
<b>¿Para qué se gasta?</b>			
Finalidad	Función	Subfunción	
Desarrollo Social	Vivienda y Servicios a la Comunidad	Desarrollo Regional	
<b>Presupuesto asignado al Programa Presupuestario</b>			
Monto		\$417,088,719.87	
<b>Objetivos</b>			
Nivel	Clave Componente	Resumen Narrativo	
Propósito			
<b>Datos del Indicador</b>			
<b>Denominación</b>		<b>Método de cálculo</b>	
Obras de infraestructura concluidas con impacto metropolitano		(Sumatoria de obras realizadas o concluidas de acuerdo a los establecido en los contratos de obra y los recursos autorizados para el ejercicio presupuestal (Realizado)/Sumatoria de obras realizadas o concluidas de acuerdo a los establecido en los contratos de obra y los recursos autorizados para el ejercicio presupuestal (Programado))*100	
<b>Descripción del Indicador</b>			
Este indicador mide los proyectos de infraestructura y/o acciones ejecutadas por la Secretaría de Infraestructura y Obra Pública, así como por los municipios, con financiamiento de los recursos federales y estatales provenientes de los Consejos para el Desarrollo de las Zonas Metropolitanas de Guadalajara, Ocotlán, Puerto Vallarta, cuyo beneficio tiene alcance entre uno o más municipios pertenecientes a dichas zonas.			
<b>Tipo de Indicador</b>	Estratégico	<b>Dimensión del Indicador</b>	Eficacia
<b>Cobertura</b>	Estatal	<b>Frecuencia de Medición</b>	Anual
		<b>Año de Medición del Resultado</b>	2021
<b>Desagregado meta valor por género</b>			
		<b>Meta Institucional</b>	<b>Meta Valor</b>
		100%	5
		<b>Unidad de medida (meta valor)</b>	<b>Hombre</b>
		Obra	0.00
		<b>Unidad de medida (meta valor)</b>	<b>Mujer</b>
		Obra	0.00
<b>Parámetros de semaforización</b>			
0	59.99	60.00	79.99
80.00	130		
		<b>Sentido del Indicador</b>	<b>Línea Base (meta valor)</b>
		Ascendente	4
		<b>Año (Línea base)</b>	
		2018	
<b>Variables del Indicador</b>			
<b>Nombre de la Variable</b>		<b>Unidad de medida</b>	<b>Tipo de Acumulación</b>
Sumatoria de obras realizadas o concluidas de acuerdo a los establecido en los contratos de obra y los recursos autorizados para el ejercicio presupuestal (realizado)		Obra	Suma
Sumatoria de obras realizadas o concluidas de acuerdo a los establecido en los contratos de obra y los recursos autorizados para el ejercicio presupuestal (programado)		Obra	Suma
<b>Fuente de Información</b>	Secretaría de Infraestructura y Obra Pública. Cifras preliminares 2019.		
<b>Medios de verificación</b>			
<b>Supuestos</b>			
<b>Observaciones</b>			
<b>Id_mir</b>	9342		

- 1 El presente documento despliega la información perteneciente a los indicadores estratégicos y gestión de aquellos programas presupuestarios que proveen de bienes y servicios que generan valor público a la ciudadanía jalisciense
- 2 Se muestra el número del Componente relacionado con el indicador.

### GOBIERNO DEL ESTADO DE JALISCO PRESUPUESTO DE EGRESOS PARA EL EJERCICIO FISCAL 2021 Ficha Técnica de Indicador

#### Sistema de Evaluación del Desempeño (SED)

Gobierno del Estado de Jalisco Secretaría de la Hacienda Pública

#### Datos del Programa

**Planeación, gestión y proyección de obra pública.**

Eje: Desarrollo sostenible del territorio Tema: Infraestructura para el desarrollo

#### ¿Quién gasta?

06	Unidad Presupuestal	000	Unidad Responsable	00914	Unidad Ejecutora del Gasto
	Secretaría de Infraestructura y Obra Pública		Secretaría de Infraestructura y Obra Pública		Subsecretaría de Infraestructura Social

#### ¿Para qué se gasta?

Finalidad	Función	Subfunción
Desarrollo Social	Vivienda y Servicios a la Comunidad	Desarrollo Regional

#### Presupuesto asignado al Programa Presupuestario

Monto \$417,088,719.87

#### Objetivos

Nivel	Clave Componente	Resumen Narrativo
Componente	16	Acciones encaminadas al fortalecimiento de los planes y programas de infraestructura de vivienda, física educativa y de salud pública

#### Datos del Indicador

Denominación	Método de cálculo
Total de gestiones, eventos y reuniones asistidos	(Número de gestiones, eventos y reuniones asistidos (Realizado) / Número de gestiones, eventos y reuniones asistidos (Programado))*100

**Descripción del Indicador**  
Este indicador mide el total de gestiones, eventos y reuniones asistidos

Tipo de Indicador	Gestión	Dimensión del Indicador	Eficacia	Año de Medición del Resultado	2021
Cobertura	Estatal	Frecuencia de Medición	Trimestral		

#### Desagregado meta valor por género

Parámetros de semaforización		Meta Institucional	Meta Valor	Unidad de medida (meta valor)	Hombre	Mujer
		100%	300	Gestión	0.00	0.00
0	59.99	60.00	79.99	80.00	130	
<span style="color: red;">■</span>	<span style="color: red;">■</span>	<span style="color: yellow;">■</span>	<span style="color: yellow;">■</span>	<span style="color: green;">■</span>	<span style="color: green;">■</span>	
		Sentido del Indicador	Línea Base (meta valor)	Año (Línea base)		
		Ascendente	No disponible	No disponible		

#### Variables del Indicador

Nombre de la Variable	Unidad de medida	Tipo de Acumulación
Número de gestiones, eventos y reuniones asistidos (realizado)	Gestión	Suma
Número de gestiones, eventos y reuniones asistidos (programado)	Gestión	Suma

**Fuente de Información** Controles y bases de datos electrónicos internos generados en Subsecretaría de Infraestructura Social

**Medios de verificación** Seguimiento en archivo electrónico de las reuniones y eventos a cargo de la Subsecretaría bajo resguardo de los Enlaces

**Supuestos** Existe un seguimiento y coordinación adecuada de los programas de infraestructura social, lo cual permite tener mas aceptación por parte de los beneficiarios del programa

**Observaciones**

Id\_mir 9801

- 1 El presente documento despliega la información perteneciente a los indicadores estratégicos y gestión de aquellos programas presupuestarios que proveen de bienes y servicios que generan valor público a la ciudadanía jalisciense
- 2 Se muestra el número del Componente relacionado con el indicador.

### GOBIERNO DEL ESTADO DE JALISCO PRESUPUESTO DE EGRESOS PARA EL EJERCICIO FISCAL 2021 Ficha Técnica de Indicador

#### Sistema de Evaluación del Desempeño (SED)

Gobierno del Estado de JaliscoSecretaría de la Hacienda Pública

#### Datos del Programa

**Planeación, gestión y proyección de obra pública.**

Eje: Desarrollo sostenible del territorioTema: Infraestructura para el desarrollo

#### ¿Quién gasta?

06	Unidad Presupuestal	000	Unidad Responsable	00971	Unidad Ejecutora del Gasto
	Secretaría de Infraestructura y Obra Pública		Secretaría de Infraestructura y Obra Pública		Dirección General de Proyectos de Ingeniería

#### ¿Para qué se gasta?

Finalidad	Función	Subfunción
Desarrollo Social	Vivienda y Servicios a la Comunidad	Desarrollo Regional

#### Presupuesto asignado al Programa Presupuestario

Monto

#### Objetivos

Nivel	Clave Componente	Resumen Narrativo
Componente	06	Proyectos y estudios elaborados y revisados de carreteras, caminos, puentes e infraestructura vial del Estado de Jalisco para la ejecución de la obra pública

#### Datos del Indicador

Denominación	Método de cálculo
Total de proyectos y estudios carreteros, caminos, puentes e infraestructura vial, revisados, supervisados, diseñados y/o concluidos	(Número de proyectos y estudios revisados, supervisados, diseñados, y/o concluidos (Realizado) / Número de proyectos y estudios revisados, supervisados, diseñados, y/o concluidos (Programado))*100

**Descripción del Indicador**  
Este indicador mide el total de proyectos y estudios elaborados y revisado de carreteras, caminos, puentes e infraestructura vial del Estado de Jalisco para la ejecución de la obra pública

Tipo de Indicador	Gestión	Dimensión del Indicador	Eficiencia	Año de Medición del Resultado	2021
Cobertura	Estatal	Frecuencia de Medición	Trimestral		

#### Desagregado meta valor por género

	Meta Institucional	Meta Valor	Unidad de medida (meta valor)	Hombre	Mujer
	100%	70	Proyecto	0.00	0.00
<b>Parámetros de semaforización</b>					
<span>0</span> <span>59.99</span> <span>60.00</span> <span>79.99</span> <span>80.00</span> <span>130</span>					
<span style="width: 15px; height: 15px; background-color: red;"></span> <span style="width: 15px; height: 15px; background-color: yellow;"></span> <span style="width: 15px; height: 15px; background-color: green;"></span>	Sentido del Indicador	Línea Base (meta valor)	Año (Línea base)		
	Ascendente	No disponible	No disponible		

#### Variables del Indicador

Nombre de la Variable	Unidad de medida	Tipo de Acumulación
Número de proyectos y estudios revisados, supervisados, diseñados, y/o concluidos (realizado)	Proyecto	Suma
Número de proyectos y estudios revisados, supervisados, diseñados, y/o concluidos (programado)	Proyecto	Suma

**Fuente de Información** Expedientes físicos y digitales de la Dirección de Área de Proyectos de Ingeniería, Secretaría de Infraestructura y Obra Pública, 2021

**Medios de verificación** Convocatorias para asignaciones publicadas, indicadores y control interno vía internet; COMPRANET <https://compranet.funcionpublica.gob.mx/web/ilog/in.html>, SECI [http://10.5.6.117/secip\\_portal/](http://10.5.6.117/secip_portal/), y/o documentos oficiales y Medios impresos, oficiales; valida al interesado, contratista y/o municipio, 2021.

**Supuestos** Existen predios liberados, permisos otorgados de los ayuntamientos y estudios ambientales autorizados

**Observaciones**

**Id\_mir**

- 1 El presente documento despliega la información perteneciente a los indicadores estratégicos y gestión de aquellos programas presupuestarios que proveen de bienes y servicios que generan valor público a la ciudadanía jalisciense
- 2 Se muestra el número del Componente relacionado con el indicador.



**GOBIERNO DEL ESTADO DE JALISCO**  
**PRESUPUESTO DE EGRESOS PARA EL EJERCICIO FISCAL 2021**  
**Ficha Técnica de Indicador**

**Sistema de Evaluación del Desempeño (SED)**

Gobierno del Estado de Jalisco Secretaría de la Hacienda Pública

**Datos del Programa**

**Planeación, gestión y proyección de obra pública.**

Eje: Desarrollo sostenible del territorio Tema: Infraestructura para el desarrollo

**¿Quién gasta?**

<b>06</b> Unidad Presupuestal	<b>000</b> Unidad Responsable	<b>00971</b> Unidad Ejecutora del Gasto
Secretaría de Infraestructura y Obra Pública	Secretaría de Infraestructura y Obra Pública	Dirección General de Proyectos de Ingeniería

**¿Para qué se gasta?**

<b>Finalidad</b>	<b>Función</b>	<b>Subfunción</b>
Desarrollo Social	Vivienda y Servicios a la Comunidad	Desarrollo Regional

**Presupuesto asignado al Programa Presupuestario**

Monto

**Objetivos**

<b>Nivel</b>	<b>Clave Componente</b>	<b>Resumen Narrativo</b>
Componente	07	Proyectos, planes y estudios ambientales y de equipamiento elaborados y/o revisados, para la ejecución de la obra pública

**Datos del Indicador**

<b>Denominación</b>	<b>Método de cálculo</b>
Total de proyectos y estudios de imagen urbana y equipamiento revisados, supervisados, diseñados y concluidos	(Número de proyectos y estudios de imagen urbana y equipamiento (Realizado) / Número de proyectos y estudios de imagen urbana y equipamiento (Programado))*100

**Descripción del Indicador**  
Este indicador mide los proyectos, planes y estudios ambientales y de equipamiento elaborados y/o revisados, para la ejecución de la obra pública

<b>Tipo de Indicador</b>	<input type="text" value="Gestión"/>	<b>Dimensión del Indicador</b>	<input type="text" value="Eficiencia"/>	<b>Año de Medición del Resultado</b>	<input type="text" value="2021"/>
<b>Cobertura</b>	<input type="text" value="Estatal"/>	<b>Frecuencia de Medición</b>	<input type="text" value="Trimestral"/>		

**Desagregado meta valor por género**

<b>Parámetros de semaforización</b>		<b>Meta Institucional</b>	<b>Meta Valor</b>	<b>Unidad de medida (meta valor)</b>	<b>Hombre</b>	<b>Mujer</b>
		<input type="text" value="100%"/>	<input type="text" value="110"/>	<input type="text" value="Proyecto"/>	<input type="text" value="0.00"/>	<input type="text" value="0.00"/>
<input type="text" value="0"/>	<input type="text" value="59.99"/>	<input type="text" value="60.00"/>	<input type="text" value="79.99"/>	<input type="text" value="80.00"/>	<input type="text" value="130"/>	
		<b>Sentido del Indicador</b>	<b>Línea Base (meta valor)</b>	<b>Año (Línea base)</b>		
		<input type="text" value="Ascendente"/>	<input type="text" value="No disponible"/>	<input type="text" value="No disponible"/>		

**Variables del Indicador**

<b>Nombre de la Variable</b>	<b>Unidad de medida</b>	<b>Tipo de Acumulación</b>
Número de proyectos y estudios de imagen urbana y equipamiento (realizado)	Proyecto	Suma
Número de proyectos y estudios de imagen urbana y equipamiento (programado)	Proyecto	Suma

**Fuente de Información** Dirección de área responsable, por parte de la Dirección General de Proyectos de Ingeniería, Secretaría de Infraestructura y Obra Pública, 2021

**Medios de verificación** Acuse de lo documentos comprobatorios de la validación de los proyectos y estudios se encuentran resguardados en el archivo de la Dirección General de Proyectos de Ingeniería, Secretaría de Infraestructura y Obra Pública y/o documentos oficiales y Medios impresos, oficiales; valida al interesado, contratista y/o municipio, 2021.

**Supuestos** Existen predios liberados, permisos otorgados de los ayuntamientos y estudios de Imagen urbana autorizados

**Observaciones**

**Id\_mir**

- 1 El presente documento despliega la información perteneciente a los indicadores estratégicos y gestión de aquellos programas presupuestarios que proveen de bienes y servicios que generan valor público a la ciudadanía jalisciense
- 2 Se muestra el número del Componente relacionado con el indicador.

**GOBIERNO DEL ESTADO DE JALISCO**  
**PRESUPUESTO DE EGRESOS PARA EL EJERCICIO FISCAL 2021**  
**Ficha Técnica de Indicador**

**Sistema de Evaluación del Desempeño (SED)**

Gobierno del Estado de Jalisco Secretaría de la Hacienda Pública

**Datos del Programa**

**Planeación, gestión y proyección de obra pública.**

Eje: Desarrollo sostenible del territorio Tema: Infraestructura para el desarrollo

**¿Quién gasta?**

<b>06</b> Unidad Presupuestal	<b>000</b> Unidad Responsable	<b>00972</b> Unidad Ejecutora del Gasto
Secretaría de Infraestructura y Obra Pública	Secretaría de Infraestructura y Obra Pública	Dirección General de Arquitectura y Urbanismo

**¿Para qué se gasta?**

<b>Finalidad</b>	<b>Función</b>	<b>Subfunción</b>
Desarrollo Social	Vivienda y Servicios a la Comunidad	Desarrollo Regional

**Presupuesto asignado al Programa Presupuestario**

Monto

**Objetivos**

<b>Nivel</b>	<b>Clave Componente</b>	<b>Resumen Narrativo</b>
Componente	09	Proyectos y estudios de infraestructura y equipamiento revisados y/o validados para los municipios que conforman el Estado de Jalisco


**Datos del Indicador**

<b>Denominación</b>	<b>Método de cálculo</b>
Total de proyectos y estudios de Infraestructura de los municipios revisados, supervisados, diseñados, validados y/o concluidos	(Número de proyectos y estudios revisados, supervisados, diseñados, validados y/o concluidos (Realizado) / Número de proyectos y estudios revisados, supervisados, diseñados, validados y/o concluidos (Programado))*100

**Descripción del Indicador**  
Este indicador mide el total de proyectos y estudios de Infraestructura de los municipios revisados, supervisados, diseñados, validados y/o concluidos

<b>Tipo de Indicador</b>	<input type="text" value="Gestión"/>	<b>Dimensión del Indicador</b>	<input type="text" value="Eficacia"/>	<b>Año de Medición del Resultado</b>	<input type="text" value="2021"/>
<b>Cobertura</b>	<input type="text" value="Estatal"/>	<b>Frecuencia de Medición</b>	<input type="text" value="Trimestral"/>		

**Desagregado meta valor por género**

<b>Parámetros de semafORIZACIÓN</b>						<b>Meta Institucional</b>	<b>Meta Valor</b>	<b>Unidad de medida (meta valor)</b>	<b>Hombre</b>	<b>Mujer</b>
<input type="text" value="0"/>	<input type="text" value="59.99"/>	<input type="text" value="60.00"/>	<input type="text" value="79.99"/>	<input type="text" value="80.00"/>	<input type="text" value="130"/>	<input type="text" value="100%"/>	<input type="text" value="30"/>	<input type="text" value="Proyecto"/>	<input type="text" value="0.00"/>	<input type="text" value="0.00"/>
						<b>Sentido del Indicador</b>	<b>Línea Base (meta valor)</b>	<b>Año (Línea base)</b>		
						<input type="text" value="Ascendente"/>	<input type="text" value="No disponible"/>	<input type="text" value="No disponible"/>		

**VariabLes del Indicador**

<b>Nombre de la Variable</b>	<b>Unidad de medida</b>	<b>Tipo de Acumulación</b>
Número de proyectos y estudios revisados, supervisados, diseñados, validados y/o concluidos (realizado)	Proyecto	Suma
Número de proyectos y estudios revisados, supervisados, diseñados, validados y/o concluidos (programado)	Proyecto	Suma

**Fuente de Información**

**Medios de verificación**

**Supuestos**

**Observaciones**

**Id\_mir**

- 1 El presente documento despliega la información perteneciente a los indicadores estratégicos y gestión de aquellos programas presupuestarios que proveen de bienes y servicios que generan valor público a la ciudadanía jalisciense
- 2 Se muestra el número del Componente relacionado con el indicador.

### GOBIERNO DEL ESTADO DE JALISCO PRESUPUESTO DE EGRESOS PARA EL EJERCICIO FISCAL 2021 Ficha Técnica de Indicador

#### Sistema de Evaluación del Desempeño (SED)

Gobierno del Estado de JaliscoSecretaría de la Hacienda Pública

#### Datos del Programa

#### Infraestructura para la movilidad sustentable

Eje: Desarrollo sostenible del territorioTema: Desarrollo integral de movilidad

#### ¿Quién gasta?

06	Unidad Presupuestal	000	Unidad Responsable	00972	Unidad Ejecutora del Gasto
	Secretaría de Infraestructura y Obra Pública		Secretaría de Infraestructura y Obra Pública		Dirección General de Arquitectura y Urbanismo

#### ¿Para qué se gasta?

Finalidad	Función	Subfunción
Desarrollo Social	Vivienda y Servicios a la Comunidad	Urbanización

#### Presupuesto asignado al Programa Presupuestario

Monto

#### Objetivos

Nivel	Clave Componente	Resumen Narrativo
Componente	E3	Proyectos, planes y estudios de arquitectura y urbanismo, movilidad urbana, elaborados y/o validados, para la ejecución de la obra pública

#### Datos del Indicador

Denominación	Método de cálculo
Total de proyectos y estudios de arquitectura y urbanismo, movilidad urbana revisados, supervisados, diseñados, validados y/o concluidos	(Número de proyectos y estudios revisados, supervisados, diseñados, validados y/o concluidos (Realizado) / Número de proyectos y estudios revisados, supervisados, diseñados, validados y/o concluidos (Programado))*100

**Descripción del Indicador**  
Este indicador mide el total de proyectos y estudios de arquitectura y urbanismo, movilidad urbana revisados, supervisados, diseñados, validados y/o concluidos

Tipo de Indicador	Gestión	Dimensión del Indicador	Eficacia	Año de Medición del Resultado	2021
Cobertura	Estatal	Frecuencia de Medición	Trimestral		

<b>Desagregado meta valor por género</b>						
<b>Parámetros de semaforización</b>		Meta Institucional	Meta Valor	Unidad de medida (meta valor)	Hombre	Mujer
0	59.99	100%	15	Proyecto	0.00	0.00
60.00	79.99	Sentido del Indicador	Línea Base (meta valor)	Año (Línea base)		
80.00	130	Ascendente	No disponible	No disponible		

#### Variables del Indicador

Nombre de la Variable	Unidad de medida	Tipo de Acumulación
Número de proyectos y estudios revisados, supervisados, diseñados, validados y/o concluidos (realizado)	Proyecto	Suma
Número de proyectos y estudios revisados, supervisados, diseñados, validados y/o concluidos (programado)	Proyecto	Suma

**Fuente de Información** Expedientes físicos y digitales de la Dirección General de Arquitectura y Urbanismo

**Medios de verificación** Convocatorias para asignaciones publicadas, indicadores y control interno via internet; COMPRANET <https://compranet.funcionpublica.gob.mx/web/login.html>, SECIP [http://10.5.6.117/secip\\_portal/](http://10.5.6.117/secip_portal/)

**Supuestos** Existen predios liberados, permisos otorgados de los ayuntamientos y estudios de Imagen urbana autorizados

**Observaciones**

Id\_mir

- 1 El presente documento despliega la información perteneciente a los indicadores estratégicos y gestión de aquellos programas presupuestarios que proveen de bienes y servicios que generan valor público a la ciudadanía jalisciense
- 2 Se muestra el número del Componente relacionado con el indicador.

### GOBIERNO DEL ESTADO DE JALISCO PRESUPUESTO DE EGRESOS PARA EL EJERCICIO FISCAL 2021

#### Ficha Técnica de Indicador

#### Sistema de Evaluación del Desempeño (SED)

Gobierno del Estado de JaliscoSecretaría de la Hacienda Pública

#### Datos del Programa

**Planeación, gestión y proyección de obra pública.**

Eje: Desarrollo sostenible del territorioTema: Infraestructura para el desarrollo

#### ¿Quién gasta?

06	Unidad Presupuestal	000	Unidad Responsable	00974	Unidad Ejecutora del Gasto
	Secretaría de Infraestructura y Obra Pública		Secretaría de Infraestructura y Obra Pública		Dirección General de Licitación y Contratación

#### ¿Para qué se gasta?

Finalidad	Función	Subfunción
Desarrollo Social	Vivienda y Servicios a la Comunidad	Desarrollo Regional

#### Presupuesto asignado al Programa Presupuestario

Monto

#### Objetivos

Nivel	Clave Componente	Resumen Narrativo
Fin		

#### Datos del Indicador

<b>Denominación</b> Posición en el Índice de movilidad urbana	<b>Método de cálculo</b> (Posición en el Índice de movilidad urbana (Realizado)/Posición en el Índice de movilidad urbana (Programado))*100
--	--

**Descripción del Indicador**  
Se refiere a la posición de Jalisco en el índice que se construyó a partir de la medición y comparación de las condiciones de movilidad de las 20 ciudades mexicanas más importantes, así como de su capacidad para ofrecer alternativas de transporte atractivo, deseable y alcanzable para toda su población. Se busca medir qué tan competitiva es la movilidad; el principal eje rector es la distancia que un peatón o ciclista recorre en 30 minutos, considerando la calidad y los servicios ofrecidos en una zona con alta actividad económica.

<b>Tipo de Indicador</b>	<input type="text" value="Estratégico"/>	<b>Dimensión del Indicador</b>	<input type="text" value="Eficacia"/>	<b>Año de Medición del Resultado</b>	<input type="text" value="2021"/>
<b>Cobertura</b>	<input type="text" value="Estatal"/>	<b>Frecuencia de Medición</b>	<input type="text" value="Anual"/>		

#### Desgregado meta valor por género

<b>Parámetros de semaforización</b>	Meta Institucional	Meta Valor	Unidad de medida (meta valor)	Hombre	Mujer												
<table style="display: flex; justify-content: space-around;"> <tr> <td style="border: 1px solid black; padding: 2px;">130</td> <td style="border: 1px solid black; padding: 2px;">80.00</td> <td style="border: 1px solid black; padding: 2px;">79.99</td> <td style="border: 1px solid black; padding: 2px;">60.00</td> <td style="border: 1px solid black; padding: 2px;">59.99</td> <td style="border: 1px solid black; padding: 2px;">0</td> </tr> <tr> <td style="background-color: red; width: 15px; height: 15px;"></td> <td style="background-color: red; width: 15px; height: 15px;"></td> <td style="background-color: yellow; width: 15px; height: 15px;"></td> <td style="background-color: yellow; width: 15px; height: 15px;"></td> <td style="background-color: green; width: 15px; height: 15px;"></td> <td style="background-color: green; width: 15px; height: 15px;"></td> </tr> </table>	130	80.00	79.99	60.00	59.99	0							100%	2	Posición	0.00	0.00
130	80.00	79.99	60.00	59.99	0												
	<b>Sentido del Indicador</b>	<b>Línea Base (meta valor)</b>	<b>Año (Línea base)</b>														
	Descendente	3	2018														

#### Variables del Indicador

<b>Nombre de la Variable</b>	<b>Unidad de medida</b>	<b>Tipo de Acumulación</b>
Posición en el Índice de movilidad urbana (realizado)	Posición	Suma
Posición en el Índice de movilidad urbana (programado)	Posición	Suma

**Fuente de Información**

**Medios de verificación**

**Supuestos**

**Observaciones**

**Id\_mir**

- 1 El presente documento despliega la información perteneciente a los indicadores estratégicos y gestión de aquellos programas presupuestarios que proveen de bienes y servicios que generan valor público a la ciudadanía jalisciense
- 2 Se muestra el número del Componente relacionado con el indicador.

### GOBIERNO DEL ESTADO DE JALISCO PRESUPUESTO DE EGRESOS PARA EL EJERCICIO FISCAL 2021 Ficha Técnica de Indicador

#### Sistema de Evaluación del Desempeño (SED)

Gobierno del Estado de Jalisco Secretaría de la Hacienda Pública

#### Datos del Programa

**Planeación, gestión y proyección de obra pública.**

Eje: Desarrollo sostenible del territorio Tema: Infraestructura para el desarrollo

#### ¿Quién gasta?

06	Unidad Presupuestal	000	Unidad Responsable	00974	Unidad Ejecutora del Gasto
	Secretaría de Infraestructura y Obra Pública		Secretaría de Infraestructura y Obra Pública		Dirección General de Licitación y Contratación

#### ¿Para qué se gasta?

Finalidad	Función	Subfunción
Desarrollo Social	Vivienda y Servicios a la Comunidad	Desarrollo Regional

#### Presupuesto asignado al Programa Presupuestario

Monto \$417,088,719.87

#### Objetivos

Nivel	Clave Componente	Resumen Narrativo
Propósito		

#### Datos del Indicador

<b>Denominación</b>  Obras de infraestructura concluidas con impacto metropolitano	<b>Método de cálculo</b>  (Sumatoria de obras realizadas o concluidas de acuerdo a los establecido en los contratos de obra y los recursos autorizados para el ejercicio presupuestal (Realizado)/Sumatoria de obras realizadas o concluidas de acuerdo a los establecido en los contratos de obra y los recursos autorizados para el ejercicio presupuestal (Programado))*100
--	--

**Descripción del Indicador**  
Este indicador mide los proyectos de infraestructura y/o acciones ejecutadas por la Secretaría de Infraestructura y Obra Pública, así como por los municipios, con financiamiento de los recursos federales y estatales provenientes de los Consejos para el Desarrollo de las Zonas Metropolitanas de Guadalajara, Ocotlán, Puerto Vallarta, cuyo beneficio tiene alcance entre uno o más municipios pertenecientes a dichas zonas.

<b>Tipo de Indicador</b>	Estratégico	<b>Dimensión del Indicador</b>	Eficacia	<b>Año de Medición del Resultado</b>	2021
<b>Cobertura</b>	Estatal	<b>Frecuencia de Medición</b>	Anual		

						Desagregado meta valor por género	
						Hombre	Mujer
<b>Parámetros de semaforización</b>							
0	59.99	60.00	79.99	80.00	130		
<span style="color: red;">■</span>	<span style="color: red;">■</span>	<span style="color: yellow;">■</span>	<span style="color: yellow;">■</span>	<span style="color: green;">■</span>	<span style="color: green;">■</span>		
		<b>Meta Institucional</b>	<b>Meta Valor</b>	<b>Unidad de medida (meta valor)</b>			
		100%	5	Obra	0.00	0.00	
		<b>Sentido del Indicador</b>	<b>Línea Base (meta valor)</b>	<b>Año (Línea base)</b>			
		Ascendente	4	2018			

#### Variables del Indicador

Nombre de la Variable	Unidad de medida	Tipo de Acumulación
Sumatoria de obras realizadas o concluidas de acuerdo a los establecido en los contratos de obra y los recursos autorizados para el ejercicio presupuestal (realizado)	Obra	Suma
Sumatoria de obras realizadas o concluidas de acuerdo a los establecido en los contratos de obra y los recursos autorizados para el ejercicio presupuestal (programado)	Obra	Suma

<b>Fuente de Información</b>	Secretaría de Infraestructura y Obra Pública. Cifras preliminares 2019.
<b>Medios de verificación</b>	
<b>Supuestos</b>	
<b>Observaciones</b>	
<b>Id_mir</b>	9398

- 1 El presente documento despliega la información perteneciente a los indicadores estratégicos y gestión de aquellos programas presupuestarios que proveen de bienes y servicios que generan valor público a la ciudadanía jalisciense
- 2 Se muestra el número del Componente relacionado con el indicador.

**GOBIERNO DEL ESTADO DE JALISCO**  
**PRESUPUESTO DE EGRESOS PARA EL EJERCICIO FISCAL 2021**

**Ficha Técnica de Indicador**

**Sistema de Evaluación del Desempeño (SED)**

<b>Gobierno del Estado de Jalisco</b>		<b>Secretaría de la Hacienda Pública</b>	
<b>Datos del Programa</b>			
<b>Planeación, gestión y proyección de obra pública.</b>			
Eje: Desarrollo sostenible del territorio		Tema: Infraestructura para el desarrollo	
<b>¿Quién gasta?</b>			
06	Unidad Presupuestal	000	Unidad Responsable
Secretaría de Infraestructura y Obra Pública		Secretaría de Infraestructura y Obra Pública	
		00974	Unidad Ejecutora del Gasto
		Dirección General de Licitación y Contratación	
<b>¿Para qué se gasta?</b>			
Finalidad		Función	
Desarrollo Social		Vivienda y Servicios a la Comunidad	
		Subfunción	
		Desarrollo Regional	
<b>Presupuesto asignado al Programa Presupuestario</b>			
Monto		\$417,088,719.87	
<b>Objetivos</b>			
Nivel	Clave Componente	Resumen Narrativo	
Componente	14	Procesos administrativos y técnicos realizados para la adjudicación y contratación de obra y servicios relacionados con recursos del programa Anual de Obra Pública autorizado a la Secretaría	
<b>Datos del Indicador</b>			
Denominación		Método de cálculo	
Total de procedimientos administrativos y técnicos para la contratación y ejercicio presupuestal de los recursos de inversión pública asignados a la secretaria		(Número de procesos administrativos y técnicos para la contratación (Realizado) / Número de procesos administrativos y técnicos para la contratación (Programado)) * 100	
Descripción del Indicador			
Este indicador mide el total de procesos administrativos y técnicos realizados para la adjudicación y contratación de obra y servicios relacionados con recursos del programa Anual de Obra Pública autorizado a la Secretaría asignados a la secretaria			
Tipo de Indicador	Gestión	Dimensión del Indicador	Eficiencia
Cobertura	Estatal	Frecuencia de Medición	Trimestral
		Año de Medición del Resultado	
		2021	
<b>Desagregado meta valor por género</b>			
Parámetros de semaforización		Meta Institucional	Meta Valor
0	59.99	100%	3,400
60.00	79.99	Sentido del Indicador	Unidad de medida (meta valor)
80.00	130	Ascendente	Procedimiento
		Línea Base (meta valor)	Hombre
		No disponible	0.00
		No disponible	Mujer
		No disponible	0.00
<b>Variabes del Indicador</b>			
Nombre de la Variable		Unidad de medida	Tipo de Acumulación
Número de procesos administrativos y técnicos para la contratación (realizado)		Procedimiento	Suma
Número de procesos administrativos y técnicos para la contratación (programado)		Procedimiento	Suma
Fuente de Información			
Reporte de publicaciones generado por la Dirección General de Licitación y Contratación			
Medios de verificación			
Reportes de control interno generados por las Direcciones de Área de la Dirección General de Licitación y Contratación			
Supuestos			
Las convocatorias e invitaciones son atendidas por los contratistas, presentando sus propuestas en tiempo y forma con la normatividad aplicable. Los Ciudadanos requieren de información por los medios oficiales y/o autorizados.			
Observaciones			
Id_mir	9819		
1	El presente documento despliega la información perteneciente a los indicadores estratégicos y gestión de aquellos programas presupuestarios que proveen de bienes y servicios que generan valor público a la ciudadanía jalisciense		
2	Se muestra el número del Componente relacionado con el indicador.		

### GOBIERNO DEL ESTADO DE JALISCO PRESUPUESTO DE EGRESOS PARA EL EJERCICIO FISCAL 2021

#### Ficha Técnica de Indicador

#### Sistema de Evaluación del Desempeño (SED)

Gobierno del Estado de Jalisco Secretaría de la Hacienda Pública

#### Datos del Programa

#### Construcción de la red carretera estatal

Eje: Desarrollo sostenible del territorio

Tema: Infraestructura para el desarrollo

#### ¿Quién gasta?

06	Unidad Presupuestal	000	Unidad Responsable	00975	Unidad Ejecutora del Gasto
	Secretaría de Infraestructura y Obra Pública		Secretaría de Infraestructura y Obra Pública		Dirección General de Construcción

#### ¿Para qué se gasta?

Finalidad	Función	Subfunción
Desarrollo Económico	Transporte	Transporte por Carretera

#### Presupuesto asignado al Programa Presupuestario

Monto

#### Objetivos

Nivel	Clave Componente	Resumen Narrativo
Fin		

#### Datos del Indicador

<b>Denominación</b>	<b>Método de cálculo</b>
Posición en el Índice de movilidad urbana	$(\text{Posición en el Índice de movilidad urbana (Realizado)} / \text{Posición en el Índice de movilidad urbana (Programado)}) * 100$

#### Descripción del Indicador

Se refiere a la posición de Jalisco en el índice que se construyó a partir de la medición y comparación de las condiciones de movilidad de las 20 ciudades mexicanas más importantes, así como de su capacidad para ofrecer alternativas de transporte atractivo, deseable y alcanzable para toda su población. Se busca medir qué tan competitiva es la movilidad; el principal eje rector es la distancia que un peatón o ciclista recorre en 30 minutos, considerando la calidad y los servicios ofrecidos en una zona con alta actividad económica.

Tipo de Indicador	Estratégico	Dimensión del Indicador	Eficacia	Año de Medición del Resultado	2021
Cobertura	Estatal	Frecuencia de Medición	Anual		

#### Desagregado meta valor por género

<b>Parámetros de semaforización</b>						<b>Meta Institucional</b>	<b>Meta Valor</b>	<b>Unidad de medida (meta valor)</b>	<b>Desagregado meta valor por género</b>	
130	80.00	79.99	60.00	59.99	0	100%	2	Posición	Hombre	Mujer
<span style="color: red;">■</span>	<span style="color: red;">■</span>	<span style="color: yellow;">■</span>	<span style="color: yellow;">■</span>	<span style="color: green;">■</span>	<span style="color: green;">■</span>	<b>Sentido del Indicador</b>	<b>Línea Base (meta valor)</b>	<b>Año (Línea base)</b>	0.00	0.00
						Descendente	3	2018		

#### Variables del Indicador

<b>Nombre de la Variable</b>	<b>Unidad de medida</b>	<b>Tipo de Acumulación</b>
Posición en el Índice de movilidad urbana (realizado)	Posición	Suma
Posición en el Índice de movilidad urbana (programado)	Posición	Suma

<b>Fuente de Información</b>	IMCO. Índice de Movilidad Urbana 2019: Barrios mejor conectados para ciudades más equitativas.
<b>Medios de verificación</b>	
<b>Supuestos</b>	
<b>Observaciones</b>	
<b>Id_mir</b>	9399

- 1 El presente documento despliega la información perteneciente a los indicadores estratégicos y gestión de aquellos programas presupuestarios que proveen de bienes y servicios que generan valor público a la ciudadanía jalisciense
- 2 Se muestra el número del Componente relacionado con el indicador.

**GOBIERNO DEL ESTADO DE JALISCO**  
**PRESUPUESTO DE EGRESOS PARA EL EJERCICIO FISCAL 2021**

**Ficha Técnica de Indicador**

**Sistema de Evaluación del Desempeño (SED)**

<b>Gobierno del Estado de Jalisco</b>		<b>Secretaría de la Hacienda Pública</b>	
<b>Datos del Programa</b>			
<b>Infraestructura para la movilidad sustentable</b>			
Eje: Desarrollo sostenible del territorio		Tema: Desarrollo integral de movilidad	
<b>¿Quién gasta?</b>			
06	Unidad Presupuestal	000	Unidad Responsable
Secretaría de Infraestructura y Obra Pública		Secretaría de Infraestructura y Obra Pública	
00975	Unidad Ejecutora del Gasto	Dirección General de Construcción	
<b>¿Para qué se gasta?</b>			
Desarrollo Social	Función	Urbanización	Subfunción
Vivienda y Servicios a la Comunidad			
<b>Presupuesto asignado al Programa Presupuestario</b>			
Monto		\$23,820,044.71	
<b>Objetivos</b>			
Fin	Clave Componente	Resumen Narrativo	
<b>Datos del Indicador</b>			
<b>Denominación</b>		<b>Método de cálculo</b>	
Posición en el Índice de movilidad urbana		$(\text{Posición en el Índice de movilidad urbana (Realizado)} / \text{Posición en el Índice de movilidad urbana (Programado)}) * 100$	
<b>Descripción del Indicador</b>			
Se refiere a la posición de Jalisco en el índice que se construyó a partir de la medición y comparación de las condiciones de movilidad de las 20 ciudades mexicanas más importantes, así como de su capacidad para ofrecer alternativas de transporte atractivo, deseable y alcanzable para toda su población. Se busca medir qué tan competitiva es la movilidad; el principal eje rector es la distancia que un peatón o ciclista recorre en 30 minutos, considerando la calidad y los servicios ofrecidos en una zona con alta actividad económica.			
<b>Tipo de Indicador</b>	Estratégico	<b>Dimensión del Indicador</b>	Eficacia
<b>Cobertura</b>	Estatal	<b>Frecuencia de Medición</b>	Anual
		<b>Desagregado meta valor por género</b>	
<b>Parámetros de semaforización</b>		<b>Meta Institucional</b>	<b>Meta Valor</b>
130	80.00	100%	2
79.99	60.00	Sentido del Indicador	Unidad de medida (meta valor)
59.99	0	Descendente	Posición
0		Línea Base (meta valor)	Hombre
		3	0.00
		Año (Línea base)	Mujer
		2018	0.00
<b>Variables del Indicador</b>			
<b>Nombre de la Variable</b>		<b>Unidad de medida</b>	<b>Tipo de Acumulación</b>
Posición en el Índice de movilidad urbana (realizado)		Posición	Suma
Posición en el Índice de movilidad urbana (programado)		Posición	Suma
<b>Fuente de Información</b>	IMCO. Índice de Movilidad Urbana 2019: Barrios mejor conectados para ciudades más equitativas.		
<b>Medios de verificación</b>			
<b>Supuestos</b>			
<b>Observaciones</b>			
<b>Id_mir</b>	9401		

- 1 El presente documento despliega la información perteneciente a los indicadores estratégicos y gestión de aquellos programas presupuestarios que proveen de bienes y servicios que generan valor público a la ciudadanía jalisciense
- 2 Se muestra el número del Componente relacionado con el indicador.



### GOBIERNO DEL ESTADO DE JALISCO PRESUPUESTO DE EGRESOS PARA EL EJERCICIO FISCAL 2021 Ficha Técnica de Indicador

#### Sistema de Evaluación del Desempeño (SED)

Gobierno del Estado de Jalisco Secretaría de la Hacienda Pública

#### Datos del Programa

#### Infraestructura y equipamiento social de proyectos estratégicos

Eje: Desarrollo sostenible del territorio Tema: Infraestructura para el desarrollo

#### ¿Quién gasta?

06	Unidad Presupuestal	000	Unidad Responsable	00975	Unidad Ejecutora del Gasto
	Secretaría de Infraestructura y Obra Pública		Secretaría de Infraestructura y Obra Pública		Dirección General de Construcción

#### ¿Para qué se gasta?

Finalidad	Función	Subfunción
Desarrollo Social	Vivienda y Servicios a la Comunidad	Urbanización

#### Presupuesto asignado al Programa Presupuestario

Monto

#### Objetivos

Nivel	Clave Componente	Resumen Narrativo
Fin		

#### Datos del Indicador

Denominación	Método de cálculo
Posición en el Índice de movilidad urbana	$(\text{Posición en el Índice de movilidad urbana (Realizado)} / \text{Posición en el Índice de movilidad urbana (Programado)}) * 100$

**Descripción del Indicador**  
Se refiere a la posición de Jalisco en el índice que se construyó a partir de la medición y comparación de las condiciones de movilidad de las 20 ciudades mexicanas más importantes, así como de su capacidad para ofrecer alternativas de transporte atractivo, deseable y alcanzable para toda su población. Se busca medir qué tan competitiva es la movilidad; el principal eje rector es la distancia que un peatón o ciclista recorre en 30 minutos, considerando la calidad y los servicios ofrecidos en una zona con alta actividad económica.

Tipo de Indicador	Estratégico	Dimensión del Indicador	Eficacia	Año de Medición del Resultado	2021
Cobertura	Estatal	Frecuencia de Medición	Anual		

<b>Parámetros de semaforización</b> <div style="display: flex; justify-content: space-around; align-items: center;"> <div style="text-align: center;">130</div> <div style="text-align: center;">80.00</div> <div style="text-align: center;">79.99</div> <div style="text-align: center;">60.00</div> <div style="text-align: center;">59.99</div> <div style="text-align: center;">0</div> </div> <div style="display: flex; justify-content: space-around; margin-top: 5px;"> <div style="width: 15px; height: 15px; background-color: red;"></div> <div style="width: 15px; height: 15px; background-color: yellow;"></div> <div style="width: 15px; height: 15px; background-color: green;"></div> </div>	Meta Institucional	Meta Valor	Unidad de medida (meta valor)	Desagregado meta valor por género	
	100%	2	Posición	Hombre	Mujer
	Sentido del Indicador	Línea Base (meta valor)	Año (Línea base)		
	Descendente	3	2018		

#### Variables del Indicador

Nombre de la Variable	Unidad de medida	Tipo de Acumulación
Posición en el Índice de movilidad urbana (realizado)	Posición	Suma
Posición en el Índice de movilidad urbana (programado)	Posición	Suma

**Fuente de Información**

**Medios de verificación**

**Supuestos**

**Observaciones**

**Id\_mir**

- 1 El presente documento despliega la información perteneciente a los indicadores estratégicos y gestión de aquellos programas presupuestarios que proveen de bienes y servicios que generan valor público a la ciudadanía jalisciense
- 2 Se muestra el número del Componente relacionado con el indicador.

**GOBIERNO DEL ESTADO DE JALISCO**  
**PRESUPUESTO DE EGRESOS PARA EL EJERCICIO FISCAL 2021**

**Ficha Técnica de Indicador**

**Sistema de Evaluación del Desempeño (SED)**

Gobierno del Estado de Jalisco Secretaría de la Hacienda Pública

**Datos del Programa**

**Infraestructura y equipamiento social de proyectos estratégicos**

Eje: Desarrollo sostenible del territorio Tema: Infraestructura para el desarrollo

**¿Quién gasta?**

06	Unidad Presupuestal	000	Unidad Responsable	00975	Unidad Ejecutora del Gasto
	Secretaría de Infraestructura y Obra Pública		Secretaría de Infraestructura y Obra Pública		Dirección General de Construcción

**¿Para qué se gasta?**

Finalidad	Función	Subfunción
Desarrollo Social	Vivienda y Servicios a la Comunidad	Urbanización

**Presupuesto asignado al Programa Presupuestario**

Monto

**Objetivos**

Nivel	Clave Componente	Resumen Narrativo
Fin		

**Datos del Indicador**

Denominación	Método de cálculo
Posición en el Índice de movilidad urbana	$(\text{Posición en el Índice de movilidad urbana (Realizado)} / \text{Posición en el Índice de movilidad urbana (Programado)}) * 100$

**Descripción del Indicador**  
Se refiere a la posición de Jalisco en el índice que se construyó a partir de la medición y comparación de las condiciones de movilidad de las 20 ciudades mexicanas más importantes, así como de su capacidad para ofrecer alternativas de transporte atractivo, deseable y alcanzable para toda su población. Se busca medir qué tan competitiva es la movilidad; el principal eje rector es la distancia que un peatón o ciclista recorre en 30 minutos, considerando la calidad y los servicios ofrecidos en una zona con alta actividad económica.

Tipo de Indicador	Estratégico	Dimensión del Indicador	Eficacia	Año de Medición del Resultado	2021
Cobertura	Estatal	Frecuencia de Medición	Anual		

**Desagregado meta valor por género**

	Meta Institucional	Meta Valor	Unidad de medida (meta valor)	Hombre	Mujer
	100%	2	Posición	0.00	0.00
<b>Parámetros de semaforización</b>					
130	80.00	79.99	60.00	59.99	0
■ ■ ■ ■ ■ ■					
	Sentido del Indicador	Línea Base (meta valor)	Año (Línea base)		
	Descendente	3	2018		

**Variables del Indicador**

Nombre de la Variable	Unidad de medida	Tipo de Acumulación
Posición en el Índice de movilidad urbana (realizado)	Posición	Suma
Posición en el Índice de movilidad urbana (programado)	Posición	Suma

**Fuente de Información**

**Medios de verificación**

**Supuestos**

**Observaciones**

**Id\_mir**

- 1 El presente documento despliega la información perteneciente a los indicadores estratégicos y gestión de aquellos programas presupuestarios que proveen de bienes y servicios que generan valor público a la ciudadanía jalisciense
- 2 Se muestra el número del Componente relacionado con el indicador.

**GOBIERNO DEL ESTADO DE JALISCO**  
**PRESUPUESTO DE EGRESOS PARA EL EJERCICIO FISCAL 2021**  
**Ficha Técnica de Indicador**

**Sistema de Evaluación del Desempeño (SED)**

Gobierno del Estado de Jalisco Secretaría de la Hacienda Pública

**Datos del Programa**

**Conservación, reconstrucción y construcción de la red carretera estatal.**

Eje: Desarrollo sostenible del territorio

Tema: Infraestructura para el desarrollo

**¿Quién gasta?**

06	Unidad Presupuestal	000	Unidad Responsable	00975	Unidad Ejecutora del Gasto
	Secretaría de Infraestructura y Obra Pública		Secretaría de Infraestructura y Obra Pública		Dirección General de Construcción

**¿Para qué se gasta?**

Finalidad	Función	Subfunción
Desarrollo Económico	Transporte	Transporte por Carretera

**Presupuesto asignado al Programa Presupuestario**

Monto

**Objetivos**

Nivel	Clave Componente	Resumen Narrativo
Fin		

**Datos del Indicador**

Denominación	Método de cálculo
Posición en el Índice de movilidad urbana	$(\text{Posición en el Índice de movilidad urbana (Realizado)} / \text{Posición en el Índice de movilidad urbana (Programado)}) * 100$

**Descripción del Indicador**  
Se refiere a la posición de Jalisco en el índice que se construyó a partir de la medición y comparación de las condiciones de movilidad de las 20 ciudades mexicanas más importantes, así como de su capacidad para ofrecer alternativas de transporte atractivo, deseable y alcanzable para toda su población. Se busca medir qué tan competitiva es la movilidad; el principal eje rector es la distancia que un peatón o ciclista recorre en 30 minutos, considerando la calidad y los servicios ofrecidos en una zona con alta actividad económica.

Tipo de Indicador	Estratégico	Dimensión del Indicador	Eficacia	Año de Medición del Resultado	2021
Cobertura	Estatal	Frecuencia de Medición	Anual		

<b>Parámetros de semaforización</b>	130	80.00	79.99	60.00	59.99	0						<b>Desagregado meta valor por género</b>		
	■	■	■	■	■	■	100%	2	Posición	0.00	0.00	Meta Institucional	Meta Valor	Unidad de medida (meta valor)
						Sentido del Indicador	Línea Base (meta valor)	Año (Línea base)				Descendente	3	2018

**Variables del Indicador**

Nombre de la Variable	Unidad de medida	Tipo de Acumulación
Posición en el Índice de movilidad urbana (realizado)	Posición	Suma
Posición en el Índice de movilidad urbana (programado)	Posición	Suma

**Fuente de Información**

**Medios de verificación**

**Supuestos**

**Observaciones**

**Id\_mir**

- 1 El presente documento despliega la información perteneciente a los indicadores estratégicos y gestión de aquellos programas presupuestarios que proveen de bienes y servicios que generan valor público a la ciudadanía jalisciense
- 2 Se muestra el número del Componente relacionado con el indicador.

**GOBIERNO DEL ESTADO DE JALISCO**  
**PRESUPUESTO DE EGRESOS PARA EL EJERCICIO FISCAL 2021**

**Ficha Técnica de Indicador**

**Sistema de Evaluación del Desempeño (SED)**

<b>Gobierno del Estado de Jalisco</b>		<b>Secretaría de la Hacienda Pública</b>	
<b>Datos del Programa</b>			
<b>Coinversión Social para Apoyo a Migrantes</b>			
Eje: Desarrollo sostenible del territorio		Tema: Infraestructura para el desarrollo	
<b>¿Quién gasta?</b>			
06	Unidad Presupuestal	000	Unidad Responsable
Secretaría de Infraestructura y Obra Pública		Secretaría de Infraestructura y Obra Pública	
00975	Unidad Ejecutora del Gasto	Dirección General de Construcción	
<b>¿Para qué se gasta?</b>			
Desarrollo Social	Función	Urbanización	Subfunción
Vivienda y Servicios a la Comunidad			
<b>Presupuesto asignado al Programa Presupuestario</b>			
Monto		\$22,700,000.00	
<b>Objetivos</b>			
Fin	Clave Componente	Resumen Narrativo	
<b>Datos del Indicador</b>			
<b>Denominación</b>		<b>Método de cálculo</b>	
Posición en el Índice de movilidad urbana		$(\text{Posición en el Índice de movilidad urbana (Realizado)} / \text{Posición en el Índice de movilidad urbana (Programado)}) * 100$	
<b>Descripción del Indicador</b>			
Se refiere a la posición de Jalisco en el índice que se construyó a partir de la medición y comparación de las condiciones de movilidad de las 20 ciudades mexicanas más importantes, así como de su capacidad para ofrecer alternativas de transporte atractivo, deseable y alcanzable para toda su población. Se busca medir qué tan competitiva es la movilidad; el principal eje rector es la distancia que un peatón o ciclista recorre en 30 minutos, considerando la calidad y los servicios ofrecidos en una zona con alta actividad económica.			
<b>Tipo de Indicador</b>	Estratégico	<b>Dimensión del Indicador</b>	Eficacia
<b>Cobertura</b>	Estatal	<b>Frecuencia de Medición</b>	Anual
		<b>Desagregado meta valor por género</b>	
<b>Parámetros de semaforización</b>		<b>Meta Institucional</b>	<b>Meta Valor</b>
130	80.00	100%	2
79.99	60.00	Sentido del Indicador	Unidad de medida (meta valor)
59.99	0	Descendente	Posición
0		Línea Base (meta valor)	Hombre
		3	0.00
		Año (Línea base)	Mujer
		2018	0.00
<b>Variables del Indicador</b>			
<b>Nombre de la Variable</b>		<b>Unidad de medida</b>	<b>Tipo de Acumulación</b>
Posición en el Índice de movilidad urbana (realizado)		Posición	Suma
Posición en el Índice de movilidad urbana (programado)		Posición	Suma
<b>Fuente de Información</b>	IMCO. Índice de Movilidad Urbana 2019: Barrios mejor conectados para ciudades más equitativas.		
<b>Medios de verificación</b>			
<b>Supuestos</b>			
<b>Observaciones</b>			
<b>Id_mir</b>	14645		

- 1 El presente documento despliega la información perteneciente a los indicadores estratégicos y gestión de aquellos programas presupuestarios que proveen de bienes y servicios que generan valor público a la ciudadanía jalisciense
- 2 Se muestra el número del Componente relacionado con el indicador.

### GOBIERNO DEL ESTADO DE JALISCO PRESUPUESTO DE EGRESOS PARA EL EJERCICIO FISCAL 2021 Ficha Técnica de Indicador

#### Sistema de Evaluación del Desempeño (SED)

Gobierno del Estado de JaliscoSecretaría de la Hacienda Pública

#### Datos del Programa

#### Construcción de la red carretera estatal

Eje: Desarrollo sostenible del territorioTema: Infraestructura para el desarrollo

#### ¿Quién gasta?

<b>06</b> Unidad Presupuestal	<b>000</b> Unidad Responsable	<b>00975</b> Unidad Ejecutora del Gasto
Secretaría de Infraestructura y Obra Pública	Secretaría de Infraestructura y Obra Pública	Dirección General de Construcción

#### ¿Para qué se gasta?

<b>Finalidad</b>	<b>Función</b>	<b>Subfunción</b>
Desarrollo Económico	Transporte	Transporte por Carretera

#### Presupuesto asignado al Programa Presupuestario

Monto

#### Objetivos

<b>Nivel</b>	<b>Clave Componente</b>	<b>Resumen Narrativo</b>
Propósito		

#### Datos del Indicador

<b>Denominación</b>	<b>Método de cálculo</b>
Kilómetros de carretera conservados o reconstruidos	$(\text{Kilómetros de carretera conservados, reconstruidos y construidos (Realizado)} / \text{Kilómetros de carretera conservados, reconstruidos y construidos (Programado)}) * 100$

**Descripción del Indicador**  
Este indicador da razón de la longitud de kilómetros de carretera conservados (de forma rutinaria o periódica), reconstruidos y construidos de la red carretera estatal, en el periodo del tiempo a reportar.

<b>Tipo de Indicador</b>	<input type="text" value="Estratégico"/>	<b>Dimensión del Indicador</b>	<input type="text" value="Eficacia"/>	<b>Año de Medición del Resultado</b>	<input type="text" value="2021"/>
<b>Cobertura</b>	<input type="text" value="Estatal"/>	<b>Frecuencia de Medición</b>	<input type="text" value="Mensual"/>		

						Desagregado meta valor por género	
						Hombre	Mujer
<b>Parámetros de semaforización</b>							
<input type="text" value="0"/>	<input type="text" value="59.99"/>	<input type="text" value="60.00"/>	<input type="text" value="79.99"/>	<input type="text" value="80.00"/>	<input type="text" value="130"/>		
<span style="color: red;">■</span>	<span style="color: red;">■</span>	<span style="color: yellow;">■</span>	<span style="color: yellow;">■</span>	<span style="color: green;">■</span>	<span style="color: green;">■</span>		
						<b>Meta Institucional</b>	<b>Meta Valor</b>
						<input type="text" value="100%"/>	<input type="text" value="4,620"/>
						<b>Sentido del Indicador</b>	<b>Línea Base (meta valor)</b>
						<input type="text" value="Ascendente"/>	<input type="text" value="2,950"/>
						<b>Unidad de medida (meta valor)</b>	<b>Año (Línea base)</b>
						<input type="text" value="Kilómetro"/>	<input type="text" value="2006"/>

#### Variables del Indicador

Nombre de la Variable	Unidad de medida	Tipo de Acumulación
Kilómetros de carretera conservados, reconstruidos y construidos (realizado)	Kilómetro	Suma
Kilómetros de carretera conservados, reconstruidos y construidos (programado)	Kilómetro	Suma

**Fuente de Información**

**Medios de verificación**

**Supuestos**

**Observaciones**

**Id\_mir**

- 1 El presente documento despliega la información perteneciente a los indicadores estratégicos y gestión de aquellos programas presupuestarios que proveen de bienes y servicios que generan valor público a la ciudadanía jalisciense
- 2 Se muestra el número del Componente relacionado con el indicador.

### GOBIERNO DEL ESTADO DE JALISCO PRESUPUESTO DE EGRESOS PARA EL EJERCICIO FISCAL 2021

#### Ficha Técnica de Indicador

#### Sistema de Evaluación del Desempeño (SED)

Gobierno del Estado de Jalisco		Secretaría de la Hacienda Pública	
<b>Datos del Programa</b>			
<b>Infraestructura para la movilidad sustentable</b>			
Eje: Desarrollo sostenible del territorio		Tema: Desarrollo integral de movilidad	
<b>¿Quién gasta?</b>			
06	Unidad Presupuestal	000	Unidad Responsable
Secretaría de Infraestructura y Obra Pública		Secretaría de Infraestructura y Obra Pública	
		00975	Unidad Ejecutora del Gasto
		Dirección General de Construcción	
<b>¿Para qué se gasta?</b>			
Finalidad	Función	Subfunción	
Desarrollo Social	Vivienda y Servicios a la Comunidad	Urbanización	
<b>Presupuesto asignado al Programa Presupuestario</b>			
Monto		\$23,820,044.71	
<b>Objetivos</b>			
Nivel	Clave Componente	Resumen Narrativo	
Propósito			
<b>Datos del Indicador</b>			
<b>Denominación</b>		<b>Método de cálculo</b>	
Obras de infraestructura concluidas con impacto metropolitano		(Sumatoria de obras realizadas o concluidas de acuerdo a los establecido en los contratos de obra y los recursos autorizados para el ejercicio presupuestal (Realizado)/Sumatoria de obras realizadas o concluidas de acuerdo a los establecido en los contratos de obra y los recursos autorizados para el ejercicio presupuestal (Programado))*100	
<b>Descripción del Indicador</b>			
Este indicador mide los proyectos de infraestructura y/o acciones ejecutadas por la Secretaría de Infraestructura y Obra Pública, así como por los municipios, con financiamiento de los recursos federales y estatales provenientes de los Consejos para el Desarrollo de las Zonas Metropolitanas de Guadalajara, Ocotlán, Puerto Vallarta, cuyo beneficio tiene alcance entre uno o más municipios pertenecientes a dichas zonas.			
<b>Tipo de Indicador</b>	Estratégico	<b>Dimensión del Indicador</b>	Eficacia
<b>Cobertura</b>	Estatal	<b>Frecuencia de Medición</b>	Anual
		<b>Año de Medición del Resultado</b>	2021
<b>Desagregado meta valor por género</b>			
		<b>Meta Institucional</b>	<b>Meta Valor</b>
		100%	5
		<b>Unidad de medida (meta valor)</b>	<b>Hombre</b>
		Obra	0.00
		<b>Mujer</b>	0.00
<b>Parámetros de semaforización</b>			
0	59.99	60.00	79.99
80.00	130		
		<b>Sentido del Indicador</b>	<b>Línea Base (meta valor)</b>
		Ascendente	4
		<b>Año (Línea base)</b>	
		2018	
<b>Variables del Indicador</b>			
<b>Nombre de la Variable</b>		<b>Unidad de medida</b>	<b>Tipo de Acumulación</b>
Sumatoria de obras realizadas o concluidas de acuerdo a los establecido en los contratos de obra y los recursos autorizados para el ejercicio presupuestal (realizado)		Obra	Suma
Sumatoria de obras realizadas o concluidas de acuerdo a los establecido en los contratos de obra y los recursos autorizados para el ejercicio presupuestal (programado)		Obra	Suma
<b>Fuente de Información</b>			
Secretaría de Infraestructura y Obra Pública. Cifras preliminares 2019.			
<b>Medios de verificación</b>			
<b>Supuestos</b>			
<b>Observaciones</b>			
<b>Id_mir</b>	9402		
1	El presente documento despliega la información perteneciente a los indicadores estratégicos y gestión de aquellos programas presupuestarios que proveen de bienes y servicios que generan valor público a la ciudadanía jalisciense		
2	Se muestra el número del Componente relacionado con el indicador.		

### GOBIERNO DEL ESTADO DE JALISCO PRESUPUESTO DE EGRESOS PARA EL EJERCICIO FISCAL 2021

#### Ficha Técnica de Indicador

#### Sistema de Evaluación del Desempeño (SED)

Gobierno del Estado de Jalisco Secretaría de la Hacienda Pública

#### Datos del Programa

#### Infraestructura y equipamiento social de proyectos estratégicos

Eje: Desarrollo sostenible del territorio Tema: Infraestructura para el desarrollo

#### ¿Quién gasta?

06	Unidad Presupuestal	000	Unidad Responsable	00975	Unidad Ejecutora del Gasto
	Secretaría de Infraestructura y Obra Pública		Secretaría de Infraestructura y Obra Pública		Dirección General de Construcción

#### ¿Para qué se gasta?

Finalidad	Función	Subfunción
Desarrollo Social	Vivienda y Servicios a la Comunidad	Urbanización

#### Presupuesto asignado al Programa Presupuestario

Monto

#### Objetivos

Nivel	Clave Componente	Resumen Narrativo
Propósito		

#### Datos del Indicador

<b>Denominación</b>  Obras de infraestructura concluidas con impacto metropolitano	<b>Método de cálculo</b>  (Sumatoria de obras realizadas o concluidas de acuerdo a los establecido en los contratos de obra y los recursos autorizados para el ejercicio presupuestal (Realizado)/Sumatoria de obras realizadas o concluidas de acuerdo a los establecido en los contratos de obra y los recursos autorizados para el ejercicio presupuestal (Programado))*100
--	--

**Descripción del Indicador**  
Este indicador mide los proyectos de infraestructura y/o acciones ejecutadas por la Secretaría de Infraestructura y Obra Pública, así como por los municipios, con financiamiento de los recursos federales y estatales provenientes de los Consejos para el Desarrollo de las Zonas Metropolitanas de Guadalajara, Ocotlán, Puerto Vallarta, cuyo beneficio tiene alcance entre uno o más municipios pertenecientes a dichas zonas.

Tipo de Indicador	<input type="text" value="Estratégico"/>	Dimensión del Indicador	<input type="text" value="Eficacia"/>	Año de Medición del Resultado	<input type="text" value="2021"/>
Cobertura	<input type="text" value="Estatal"/>	Frecuencia de Medición	<input type="text" value="Anual"/>		

		Desagregado meta valor por género				
		Meta Institucional	Meta Valor	Unidad de medida (meta valor)	Hombre	Mujer
Parámetros de semaforización		100%	5	Obra	0.00	0.00
0	59.99	60.00	79.99	80.00	130	
<span style="color: red;">■</span> <span style="color: red;">■</span>	<span style="color: yellow;">■</span> <span style="color: yellow;">■</span>	<span style="color: green;">■</span> <span style="color: green;">■</span>				
		<b>Sentido del Indicador</b>	<b>Línea Base (meta valor)</b>	<b>Año (Línea base)</b>		
		Ascendente	4	2018		

#### Variables del Indicador

Nombre de la Variable	Unidad de medida	Tipo de Acumulación
Sumatoria de obras realizadas o concluidas de acuerdo a los establecido en los contratos de obra y los recursos autorizados para el ejercicio presupuestal (realizado)	Obra	Suma
Sumatoria de obras realizadas o concluidas de acuerdo a los establecido en los contratos de obra y los recursos autorizados para el ejercicio presupuestal (programado)	Obra	Suma

Fuente de Información	Secretaría de Infraestructura y Obra Pública. Cifras preliminares 2019.
Medios de verificación	
Supuestos	
Observaciones	
Id_mir	12445

- 1 El presente documento despliega la información perteneciente a los indicadores estratégicos y gestión de aquellos programas presupuestarios que proveen de bienes y servicios que generan valor público a la ciudadanía jalisciense
- 2 Se muestra el número del Componente relacionado con el indicador.

### GOBIERNO DEL ESTADO DE JALISCO PRESUPUESTO DE EGRESOS PARA EL EJERCICIO FISCAL 2021 Ficha Técnica de Indicador

#### Sistema de Evaluación del Desempeño (SED)

Gobierno del Estado de Jalisco Secretaría de la Hacienda Pública

#### Datos del Programa

**Conservación, reconstrucción y construcción de la red carretera estatal.**

Eje: Desarrollo sostenible del territorio Tema: Infraestructura para el desarrollo

#### ¿Quién gasta?

06	Unidad Presupuestal	000	Unidad Responsable	00975	Unidad Ejecutora del Gasto
	Secretaría de Infraestructura y Obra Pública		Secretaría de Infraestructura y Obra Pública		Dirección General de Construcción

#### ¿Para qué se gasta?

Finalidad	Función	Subfunción
Desarrollo Económico	Transporte	Transporte por Carretera

#### Presupuesto asignado al Programa Presupuestario

Monto \$2,987,799,072.29

#### Objetivos

Nivel	Clave Componente	Resumen Narrativo
Propósito		

#### Datos del Indicador

<b>Denominación</b>  Obras de infraestructura concluidas con impacto metropolitano	<b>Método de cálculo</b>  (Sumatoria de obras realizadas o concluidas de acuerdo a los establecido en los contratos de obra y los recursos autorizados para el ejercicio presupuestal (Realizado)/Sumatoria de obras realizadas o concluidas de acuerdo a los establecido en los contratos de obra y los recursos autorizados para el ejercicio presupuestal (Programado))*100
--	--

**Descripción del Indicador**  
Este indicador mide los proyectos de infraestructura y/o acciones ejecutadas por la Secretaría de Infraestructura y Obra Pública, así como por los municipios, con financiamiento de los recursos federales y estatales provenientes de los Consejos para el Desarrollo de las Zonas Metropolitanas de Guadalajara, Ocotlán, Puerto Vallarta, cuyo beneficio tiene alcance entre uno o más municipios pertenecientes a dichas zonas.

<b>Tipo de Indicador</b>	<span style="border: 1px solid black; padding: 2px;">Estratégico</span>	<b>Dimensión del Indicador</b>	<span style="border: 1px solid black; padding: 2px;">Eficacia</span>	<b>Año de Medición del Resultado</b>	<span style="border: 1px solid black; padding: 2px;">2021</span>
<b>Cobertura</b>	<span style="border: 1px solid black; padding: 2px;">Estatal</span>	<b>Frecuencia de Medición</b>	<span style="border: 1px solid black; padding: 2px;">Anual</span>		

Parámetros de semaforización		Desagregado meta valor por género				
		Meta Institucional	Meta Valor	Unidad de medida (meta valor)	Hombre	Mujer
0	59.99	100%	5	Obra	0.00	0.00
60.00	79.99	<b>Sentido del Indicador</b>	<b>Línea Base (meta valor)</b>	<b>Año (Línea base)</b>		
80.00	130	Ascendente	4	2018		

#### Variables del Indicador

Nombre de la Variable	Unidad de medida	Tipo de Acumulación
Sumatoria de obras realizadas o concluidas de acuerdo a los establecido en los contratos de obra y los recursos autorizados para el ejercicio presupuestal (realizado)	Obra	Suma
Sumatoria de obras realizadas o concluidas de acuerdo a los establecido en los contratos de obra y los recursos autorizados para el ejercicio presupuestal (programado)	Obra	Suma

<b>Fuente de Información</b>	Secretaría de Infraestructura y Obra Pública. Cifras preliminares 2019.
<b>Medios de verificación</b>	
<b>Supuestos</b>	
<b>Observaciones</b>	
<b>Id_mir</b>	<span style="border: 1px solid black; padding: 2px;">12895</span>

- 1 El presente documento despliega la información perteneciente a los indicadores estratégicos y gestión de aquellos programas presupuestarios que proveen de bienes y servicios que generan valor público a la ciudadanía jalisciense
- 2 Se muestra el número del Componente relacionado con el indicador.



### GOBIERNO DEL ESTADO DE JALISCO PRESUPUESTO DE EGRESOS PARA EL EJERCICIO FISCAL 2021 Ficha Técnica de Indicador

#### Sistema de Evaluación del Desempeño (SED)

Gobierno del Estado de JaliscoSecretaría de la Hacienda Pública

#### Datos del Programa

#### Coinversión Social para Apoyo a Migrantes

Eje: Desarrollo sostenible del territorioTema: Infraestructura para el desarrollo

#### ¿Quién gasta?

06 Unidad Presupuestal	000 Unidad Responsable	00975 Unidad Ejecutora del Gasto
Secretaría de Infraestructura y Obra Pública	Secretaría de Infraestructura y Obra Pública	Dirección General de Construcción

#### ¿Para qué se gasta?

Finalidad	Función	Subfunción
Desarrollo Social	Vivienda y Servicios a la Comunidad	Urbanización

#### Presupuesto asignado al Programa Presupuestario

Monto

#### Objetivos

Nivel	Clave Componente	Resumen Narrativo
Propósito		

#### Datos del Indicador

Denominación	Método de cálculo
Posición en el Índice Legal de Obra Pública: Evaluación de la calidad del marco jurídico estatal	(Posición en el Índice Legal de Obra Pública: Evaluación de la calidad del marco jurídico estatal (Realizado))/Posición en el Índice Legal de Obra Pública: Evaluación de la calidad del marco jurídico estatal (Programado))*100

#### Descripción del Indicador

Se refiere a la posición de Jalisco en el Índice Legal de Obra Pública (ILOP), el cual contiene 24 indicadores que se desagregan en 144 criterios mínimos que deben ser contemplados por el marco normativo que regula toda obra pública. Estos criterios se rigen por siete ejes transversales para garantizar el buen desarrollo de la obra: **x000D\_1.** Competencia: acceso libre a los procedimientos de contratación, criterios de asignación de contratos objetivos y combate a acuerdos de colusión; **x000D\_2.** Finanzas públicas: autorización de recursos para proyectos conforme al plan de obra pública; **3.** Fiscalización: las actuaciones del procedimiento de contratación deben estar sujetas a auditoría; **x000D\_4.** Planeación: el programa estatal de obra pública debe estar alineado a los planes estatal y nacional del desarrollo; **x000D\_5.** Responsabilidades administrativas: aplicación de sanciones a servidores públicos o a particulares; **x000D\_6.** Tecnologías de la información: sistemas informáticos y plataformas electrónicas que permitan el control y el desarrollo de los procedimientos de contratación y los contratos adjudicados; **x000D\_7.** Transparencia: obligaciones de publicación de información relacionada con los procedimientos de contratación y los contratos adjudicados.

<b>Tipo de Indicador</b>	<input type="text" value="Estratégico"/>	<b>Dimensión del Indicador</b>	<input type="text" value="Eficacia"/>	<b>Año de Medición del Resultado</b>	<input type="text" value="2021"/>
<b>Cobertura</b>	<input type="text" value="Estatal"/>	<b>Frecuencia de Medición</b>	<input type="text" value="Bienal"/>		

Parámetros de semaforización	Meta Institucional	Meta Valor	Unidad de medida (meta valor)	Desagregado meta valor por género	
				Hombre	Mujer
<input type="text" value="130"/> <input type="text" value="80.00"/> <input type="text" value="79.99"/> <input type="text" value="60.00"/> <input type="text" value="59.99"/> <input type="text" value="0"/>	100%	6	Posición	0.00	0.00
<div style="display: flex; gap: 5px;"> <div style="width: 15px; height: 15px; background-color: red;"></div> <div style="width: 15px; height: 15px; background-color: red;"></div> <div style="width: 15px; height: 15px; background-color: yellow;"></div> <div style="width: 15px; height: 15px; background-color: yellow;"></div> <div style="width: 15px; height: 15px; background-color: green;"></div> <div style="width: 15px; height: 15px; background-color: green;"></div> </div>	Sentido del Indicador	Línea Base (meta valor)	Año (Línea base)		
	Descendente	8	2018		

#### Variables del Indicador

Nombre de la Variable	Unidad de medida	Tipo de Acumulación
Posición en el Índice Legal de Obra Pública: Evaluación de la calidad del marco jurídico estatal (realizado)	Posición	Suma
Posición en el Índice Legal de Obra Pública: Evaluación de la calidad del marco jurídico estatal (programado)	Posición	Suma

<b>Fuente de Información</b>	<input type="text" value="Instituto Mexicano para la Competitividad, (IMCO), 2018."/>
<b>Medios de verificación</b>	<input type="text"/>
<b>Supuestos</b>	<input type="text"/>
<b>Observaciones</b>	<input type="text"/>
<b>Id_mir</b>	<input type="text" value="14646"/>

- 1 El presente documento despliega la información perteneciente a los indicadores estratégicos y gestión de aquellos programas presupuestarios que proveen de bienes y servicios que generan valor público a la ciudadanía jalisciense
- 2 Se muestra el número del Componente relacionado con el indicador.

### GOBIERNO DEL ESTADO DE JALISCO PRESUPUESTO DE EGRESOS PARA EL EJERCICIO FISCAL 2021 Ficha Técnica de Indicador

#### Sistema de Evaluación del Desempeño (SED)

Gobierno del Estado de Jalisco Secretaría de la Hacienda Pública

#### Datos del Programa

**Conservación, reconstrucción y construcción de la red carretera estatal.**

Eje: Desarrollo sostenible del territorio

Tema: Infraestructura para el desarrollo

#### ¿Quién gasta?

06	Unidad Presupuestal	000	Unidad Responsable	00975	Unidad Ejecutora del Gasto
	Secretaría de Infraestructura y Obra Pública		Secretaría de Infraestructura y Obra Pública		Dirección General de Construcción

#### ¿Para qué se gasta?

Finalidad	Función	Subfunción
Desarrollo Económico	Transporte	Transporte por Carretera

#### Presupuesto asignado al Programa Presupuestario

Monto

#### Objetivos

Nivel	Clave Componente	Resumen Narrativo
Componente	04	Trabajos de conservación y reconstrucción de puentes y estructuras realizados en la red carretera estatal

#### Datos del Indicador

Denominación	Método de cálculo
Total de puentes y estructuras de la Red Carretera Estatal que son conservados y reconstruidos.	$(\text{Puentes y estructuras conservados y reconstruidos (Realizado)} / \text{Puentes y estructuras conservados y reconstruidos (Programado)}) * 100$

**Descripción del Indicador**  
Este indicador mide los trabajos de conservación y reconstrucción de puentes y estructuras realizados en la red carretera estatal

Tipo de Indicador	Estratégico	Dimensión del Indicador	Eficacia	Año de Medición del Resultado	2021
Cobertura	Estatal	Frecuencia de Medición	Trimestral		

#### Desagregado meta valor por género

<b>Parámetros de semaforización</b> <div style="display: flex; justify-content: space-around; align-items: center;"> <div style="text-align: center;">0</div> <div style="text-align: center;">59.99</div> <div style="text-align: center;">60.00</div> <div style="text-align: center;">79.99</div> <div style="text-align: center;">80.00</div> <div style="text-align: center;">130</div> </div>		Meta Institucional	Meta Valor	Unidad de medida (meta valor)	Hombre	Mujer
		100%	1	Puente	0.00	0.00
		Sentido del Indicador	Línea Base (meta valor)	Año (Línea base)		
		Ascendente	No disponible	No disponible		

#### Variables del Indicador

Nombre de la Variable	Unidad de medida	Tipo de Acumulación
Puentes y estructuras conservados y reconstruidos (realizado)	Puente	Suma
Puentes y estructuras conservados y reconstruidos (programado)	Puente	Suma

**Fuente de Información** Reporte de avances generado por la Dirección General de Construcción de la SIOP, Informe de avances de obras de empresas contratadas.

**Medios de verificación** Informe Anual de Gobierno, MIDE (Monitoreo de Indicadores de Desarrollo: <https://seplan.app.jalisco.gob.mx/mide/panelCiudadano/detalleIndicador/1331?dimension=2&format=&sort=Busqueda=1&max=10&offset=20&vista=1&su=bsistema=1&accion=Regreso=busqueda>), comunicados de prensa, radio y televisión de acciones relevantes, Colegio de Ingenieros, Cámara Mexicana de la Industria de la Construcción CMCi, empresas contratadas. Sistema SECIP: <http://obrastraspencia.jalisco.gob.mx/secip/obrastraspencia>

**Supuestos** Se cuenta con las condiciones climatológicas apropiadas que permiten realizar el mantenimiento de puentes ubicados en la Red Carretera Estatal

**Observaciones**

**Id. mir**

- 1 El presente documento despliega la información perteneciente a los indicadores estratégicos y gestión de aquellos programas presupuestarios que proveen de bienes y servicios que generan valor público a la ciudadanía jalisciense
- 2 Se muestra el número del Componente relacionado con el indicador.

### GOBIERNO DEL ESTADO DE JALISCO PRESUPUESTO DE EGRESOS PARA EL EJERCICIO FISCAL 2021 Ficha Técnica de Indicador

#### Sistema de Evaluación del Desempeño (SED)

Gobierno del Estado de Jalisco Secretaría de la Hacienda Pública

#### Datos del Programa

#### Infraestructura y equipamiento social de proyectos estratégicos

Eje: Desarrollo sostenible del territorio Tema: Infraestructura para el desarrollo

#### ¿Quién gasta?

06	Unidad Presupuestal	000	Unidad Responsable	00975	Unidad Ejecutora del Gasto
	Secretaría de Infraestructura y Obra Pública		Secretaría de Infraestructura y Obra Pública		Dirección General de Construcción

#### ¿Para qué se gasta?

Finalidad	Función	Subfunción
Desarrollo Social	Vivienda y Servicios a la Comunidad	Urbanización

#### Presupuesto asignado al Programa Presupuestario

Monto

#### Objetivos

Nivel	Clave Componente	Resumen Narrativo
Componente	J4	Infraestructura ejecutada para la recuperación de espacios públicos en la cuenca del Río Santiago

#### Datos del Indicador

Denominación	Método de cálculo
Total de obras de infraestructura para la recuperación de Espacios Públicos en la Cuenca del Río Santiago	$(\text{Total de obras para la recuperación de Espacios Públicos en la Cuenca del Río Santiago construidas (Realizado)} / \text{Total de obras para la recuperación de Espacios Públicos en la Cuenca del Río Santiago construidas (Programado)}) * 100$

#### Descripción del Indicador

Este indicador mide la infraestructura ejecutada para la recuperación de espacios públicos en la cuenca del Río Santiago

Tipo de Indicador	Estratégico	Dimensión del Indicador	Eficacia	Año de Medición del Resultado	2021
Cobertura	Estatal	Frecuencia de Medición	Semestral		

#### Desagregado meta valor por género

Parámetros de semaforización		Meta Institucional	Meta Valor	Unidad de medida (meta valor)	Hombre	Mujer
		100%	5	Obra	0.00	0.00
0	59.99	60.00	79.99	80.00	130	
		Sentido del Indicador	Línea Base (meta valor)	Año (Línea base)		
		Ascendente	No disponible	No disponible		

#### Variables del Indicador

Nombre de la Variable	Unidad de medida	Tipo de Acumulación
Total de obras para la recuperación de Espacios Públicos en la Cuenca del Río Santiago construidas (realizado)	Obra	Suma
Total de obras para la recuperación de Espacios Públicos en la Cuenca del Río Santiago construidas (programado)	Obra	Suma

**Fuente de Información** Tableros de control y reportes digitales de avances físicos, d Realizados Dirección de Área de la Dirección General de Construcción, 2021

**Medios de verificación** Documentación digital complementaria al expediente de obra, publicados en el Sistema de Evaluación y Control de la Infraestructura Pública (SECIP), en Expediente Único Digital y en físico en la Dirección de Integración y Control de Expedientes Técnicos (Dicet).

**Supuestos** Los municipios aledaños a la cuenca del Río Santiago otorgan con los permisos necesarios para la realización de obra pública

**Observaciones**

Id\_mir

- 1 El presente documento despliega la información perteneciente a los indicadores estratégicos y gestión de aquellos programas presupuestarios que proveen de bienes y servicios que generan valor público a la ciudadanía jalisciense
- 2 Se muestra el número del Componente relacionado con el indicador.

**GOBIERNO DEL ESTADO DE JALISCO**  
**PRESUPUESTO DE EGRESOS PARA EL EJERCICIO FISCAL 2021**  
**Ficha Técnica de Indicador**

**Sistema de Evaluación del Desempeño (SED)**

Gobierno del Estado de Jalisco Secretaría de la Hacienda Pública

**Datos del Programa**

**Infraestructura y equipamiento social de proyectos estratégicos**

Eje: Desarrollo sostenible del territorio Tema: Infraestructura para el desarrollo

**¿Quién gasta?**

06	Unidad Presupuestal	000	Unidad Responsable	00975	Unidad Ejecutora del Gasto
	Secretaría de Infraestructura y Obra Pública		Secretaría de Infraestructura y Obra Pública		Dirección General de Construcción

**¿Para qué se gasta?**

Finalidad	Función	Subfunción
Desarrollo Social	Vivienda y Servicios a la Comunidad	Urbanización

**Presupuesto asignado al Programa Presupuestario**

Monto

**Objetivos**

Nivel	Clave Componente	Resumen Narrativo
Componente	A5	Infraestructura y equipamiento construido para el desarrollo de comunidades indígenas

**Datos del Indicador**

Denominación	Método de cálculo
Total de obras de infraestructura y equipamiento para el desarrollo de comunidades indígenas en Jalisco	$(\text{Total de obras y equipamiento para el desarrollo de comunidades indígenas construidas (Realizado)} / \text{Total de obras y equipamiento para el desarrollo de comunidades indígenas construidas (Programado)}) * 100$

**Descripción del Indicador**  
Este indicador mide el total de obras de infraestructura y equipamiento para el desarrollo de comunidades indígenas en Jalisco

Tipo de Indicador	Estratégico	Dimensión del Indicador	Eficacia	Año de Medición del Resultado	2021
Cobertura	Estatal	Frecuencia de Medición	Semestral		

<b>Parámetros de semaforización</b>	Meta Institucional	Meta Valor	Unidad de medida (meta valor)	Desagregado meta valor por género	
	100%	4	Obra	Hombre	Mujer
	0	59.99	60.00	79.99	80.00
	Sentido del Indicador	Línea Base (meta valor)	Año (Línea base)		
	Ascendente	No disponible	No disponible		

**Variables del Indicador**

Nombre de la Variable	Unidad de medida	Tipo de Acumulación
Total de obras y equipamiento para el desarrollo de comunidades indígenas construidas (realizado)	Obra	Suma
Total de obras y equipamiento para el desarrollo de comunidades indígenas construidas (programado)	Obra	Suma

**Fuente de Información**

**Medios de verificación**

**Supuestos**

**Observaciones**

**Id\_ mir**

- 1 El presente documento despliega la información perteneciente a los indicadores estratégicos y gestión de aquellos programas presupuestarios que proveen de bienes y servicios que generan valor público a la ciudadanía jalisciense
- 2 Se muestra el número del Componente relacionado con el indicador.

### GOBIERNO DEL ESTADO DE JALISCO PRESUPUESTO DE EGRESOS PARA EL EJERCICIO FISCAL 2021 Ficha Técnica de Indicador

#### Sistema de Evaluación del Desempeño (SED)

Gobierno del Estado de JaliscoSecretaría de la Hacienda Pública

#### Datos del Programa

#### Coinversión Social para Apoyo a Migrantes

Eje: Desarrollo sostenible del territorioTema: Infraestructura para el desarrollo

#### ¿Quién gasta?

06	Unidad Presupuestal	000	Unidad Responsable	00975	Unidad Ejecutora del Gasto
	Secretaría de Infraestructura y Obra Pública		Secretaría de Infraestructura y Obra Pública		Dirección General de Construcción

#### ¿Para qué se gasta?

Finalidad	Función	Subfunción
Desarrollo Social	Vivienda y Servicios a la Comunidad	Urbanización

#### Presupuesto asignado al Programa Presupuestario

Monto

#### Objetivos

Nivel	Clave Componente	Resumen Narrativo
Componente	A1	Proyectos apoyados para la coinversión con migrantes jaliscienses y sus comunidades

#### Datos del Indicador

Denominación	Método de cálculo
Total de obras aprobadas e iniciadas	$(\text{Número de instrumentos para el adecuado ejercicio del tratamiento de datos personales (Realizado)} / \text{Número de instrumentos para el adecuado ejercicio del tratamiento de datos personales (Programado)}) * 100$

**Descripción del Indicador**  
Este indicador mide el total de obras aprobadas e iniciadas

Tipo de Indicador	Gestión	Dimensión del Indicador	Eficacia	Año de Medición del Resultado	2021
Cobertura	Estatal	Frecuencia de Medición	Semestral		

		Desagregado meta valor por género				
		Meta Institucional	Meta Valor	Unidad de medida (meta valor)	Hombre	Mujer
Parámetros de semaforización		100%	17	Instrumento	0.00	0.00
0	59.99	60.00	79.99	80.00	130	
<span style="color: red;">■</span> <span style="color: red;">■</span>	<span style="color: yellow;">■</span> <span style="color: yellow;">■</span>	<span style="color: green;">■</span> <span style="color: green;">■</span>				
		Sentido del Indicador	Línea Base (meta valor)	Año (Línea base)		
		Ascendente	17	2019		

#### Variables del Indicador

Nombre de la Variable	Unidad de medida	Tipo de Acumulación
Número de instrumentos para el adecuado ejercicio del tratamiento de datos personales (realizado)	Instrumento	Suma
Número de instrumentos para el adecuado ejercicio del tratamiento de datos personales (programado)	Instrumento	Suma

**Fuente de Información**

**Medios de verificación**

**Supuestos**

**Observaciones**

**Id\_mir**

- 1 El presente documento despliega la información perteneciente a los indicadores estratégicos y gestión de aquellos programas presupuestarios que proveen de bienes y servicios que generan valor público a la ciudadanía jalisciense
- 2 Se muestra el número del Componente relacionado con el indicador.

**GOBIERNO DEL ESTADO DE JALISCO**  
**PRESUPUESTO DE EGRESOS PARA EL EJERCICIO FISCAL 2021**

**Ficha Técnica de Indicador**

**Sistema de Evaluación del Desempeño (SED)**

<b>Gobierno del Estado de Jalisco</b>		<b>Secretaría de la Hacienda Pública</b>	
<b>Datos del Programa</b>			
<b>Infraestructura y equipamiento social de proyectos estratégicos</b>			
Eje: Desarrollo sostenible del territorio		Tema: Infraestructura para el desarrollo	
<b>¿Quién gasta?</b>			
06	Unidad Presupuestal	000	Unidad Responsable
Secretaría de Infraestructura y Obra Pública		Secretaría de Infraestructura y Obra Pública	
		00975	Unidad Ejecutora del Gasto
		Dirección General de Construcción	
<b>¿Para qué se gasta?</b>			
Finalidad	Función	Subfunción	
Desarrollo Social	Vivienda y Servicios a la Comunidad	Urbanización	
<b>Presupuesto asignado al Programa Presupuestario</b>			
Monto		\$1,489,363,779.99	
<b>Objetivos</b>			
Nivel	Clave Componente	Resumen Narrativo	
Componente	06	Infraestructura y equipamiento construida mediante la urbanización y servicios básicos, para el desarrollo cultural, turístico, deportivo y de asistencia social, en beneficio de los Jaliscienses	
<b>Datos del Indicador</b>			
<b>Denominación</b>		<b>Método de cálculo</b>	
Total de obras de infraestructura, equipamiento, servicios básicos y urbanización, construida para el desarrollo cultural, turístico, deportivo y de asistencia social, en beneficio de las y los Jaliscienses		$(\text{Sumatoria de obras de infraestructura (Realizado)} / \text{Sumatoria de obras de infraestructura (Programado)}) * 100$	
<b>Descripción del Indicador</b>			
Este indicador mide el total de obras de infraestructura, equipamiento, servicios básicos y urbanización, construida para el desarrollo cultural, turístico, deportivo y de asistencia social, en beneficio de las y los Jaliscienses			
<b>Tipo de Indicador</b>	Estratégico	<b>Dimensión del Indicador</b>	Eficacia
<b>Cobertura</b>	Estatal	<b>Frecuencia de Medición</b>	Semestral
		<b>Año de Medición del Resultado</b>	2021
<b>Desagregado meta valor por género</b>			
<b>Parámetros de semaforización</b>		<b>Meta Institucional</b>	<b>Meta Valor</b>
0	59.99	100%	50
60.00	79.99	<b>Sentido del Indicador</b>	<b>Línea Base (meta valor)</b>
80.00	130	Ascendente	No disponible
		<b>Unidad de medida (meta valor)</b>	<b>Año (Línea base)</b>
		Obra	No disponible
		<b>Hombre</b>	<b>Mujer</b>
		0.00	0.00
<b>Variables del Indicador</b>			
<b>Nombre de la Variable</b>		<b>Unidad de medida</b>	<b>Tipo de Acumulación</b>
Sumatoria de obras de infraestructura (realizado)		Obra	Suma
Sumatoria de obras de infraestructura (programado)		Obra	Suma
<b>Fuente de Información</b>		Tableros de control y reportes digitales de avances físicos, d Realizados Dirección de Área de la Dirección General de Construcción, 2021	
<b>Medios de verificación</b>		Documentación digital complementaria al expediente de obra, publicados en el Sistema de Evaluación y Control de la Infraestructura Pública (SECIP), en Expediente Único Digital y en físico en la Dirección de Integración y Control de Expedientes Técnicos (Dicet).	
<b>Supuestos</b>		Los municipios y entidades públicas con necesidad de infraestructura solicitan la intervención de la Secretaría de Infraestructura y Obra Pública mediante la formalización de convenios.	
<b>Observaciones</b>			
<b>Id_ mir</b>	14660		
1	El presente documento despliega la información perteneciente a los indicadores estratégicos y gestión de aquellos programas presupuestarios que proveen de bienes y servicios que generan valor público a la ciudadanía jalisciense		
2	Se muestra el número del Componente relacionado con el indicador.		

### GOBIERNO DEL ESTADO DE JALISCO PRESUPUESTO DE EGRESOS PARA EL EJERCICIO FISCAL 2021 Ficha Técnica de Indicador

#### Sistema de Evaluación del Desempeño (SED)

Gobierno del Estado de JaliscoSecretaría de la Hacienda Pública

#### Datos del Programa

**Obra Pública autorizada por los Consejos Metropolitanos de Jalisco**

Eje: Desarrollo sostenible del territorioTema: Desarrollo metropolitano

#### ¿Quién gasta?

<b>06</b> Unidad Presupuestal	<b>000</b> Unidad Responsable	<b>00975</b> Unidad Ejecutora del Gasto
Secretaría de Infraestructura y Obra Pública	Secretaría de Infraestructura y Obra Pública	Dirección General de Construcción

#### ¿Para qué se gasta?

<b>Finalidad</b>	<b>Función</b>	<b>Subfunción</b>
Desarrollo Social	Vivienda y Servicios a la Comunidad	Urbanización

#### Presupuesto asignado al Programa Presupuestario

Monto

#### Objetivos

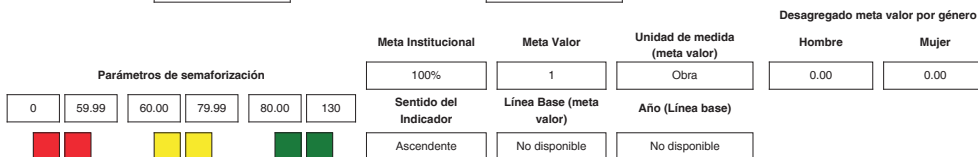
<b>Nivel</b>	<b>Clave Componente</b>	<b>Resumen Narrativo</b>
Componente	E1	Obras complementarias para la implementación del Sistema Peribús

#### Datos del Indicador

<b>Denominación</b>	<b>Método de cálculo</b>
Total de Obras implementadas del Sistema Peribús.	(Sumatoria de obras construidas del Sistema Peribús. (Realizado) / Sumatoria de obras construidas del Sistema Peribús. (Programado))*100

**Descripción del Indicador**  
Este indicador mide las obras construidas con recursos de los Consejos Metropolitanos de Jalisco

<b>Tipo de Indicador</b>	Gestión	<b>Dimensión del Indicador</b>	Eficacia	<b>Año de Medición del Resultado</b>	2021
<b>Cobertura</b>	Estatral	<b>Frecuencia de Medición</b>	Anual		



#### Variables del Indicador

<b>Nombre de la Variable</b>	<b>Unidad de medida</b>	<b>Tipo de Acumulación</b>
Sumatoria de obras construidas del Sistema Peribús. (realizado)	Obra	Suma
Sumatoria de obras construidas del Sistema Peribús. (programado)	Obra	Suma

**Fuente de Información**

**Medios de verificación**

**Supuestos**

**Observaciones**

**Id. mir**

- 1 El presente documento despliega la información perteneciente a los indicadores estratégicos y gestión de aquellos programas presupuestarios que proveen de bienes y servicios que generan valor público a la ciudadanía jalisciense
- 2 Se muestra el número del Componente relacionado con el indicador.

**GOBIERNO DEL ESTADO DE JALISCO**  
**PRESUPUESTO DE EGRESOS PARA EL EJERCICIO FISCAL 2021**

**Ficha Técnica de Indicador**

**Sistema de Evaluación del Desempeño (SED)**

Gobierno del Estado de Jalisco Secretaría de la Hacienda Pública

**Datos del Programa**

**Conservación, reconstrucción y construcción de la red carretera estatal.**

Eje: Desarrollo sostenible del territorio

Tema: Infraestructura para el desarrollo

**¿Quién gasta?**

06	Unidad Presupuestal	000	Unidad Responsable	00976	Unidad Ejecutora del Gasto
	Secretaría de Infraestructura y Obra Pública		Secretaría de Infraestructura y Obra Pública		Dirección General de Infraestructura Carretera

**¿Para qué se gasta?**

Finalidad	Función	Subfunción
Desarrollo Económico	Transporte	Transporte por Carretera

**Presupuesto asignado al Programa Presupuestario**

Monto

**Objetivos**

Nivel	Clave Componente	Resumen Narrativo
Fin		

**Datos del Indicador**

Denominación	Método de cálculo
Posición en el Índice de movilidad urbana	$(\text{Posición en el Índice de movilidad urbana (Realizado)} / \text{Posición en el Índice de movilidad urbana (Programado)}) * 100$

**Descripción del Indicador**  
Se refiere a la posición de Jalisco en el índice que se construyó a partir de la medición y comparación de las condiciones de movilidad de las 20 ciudades mexicanas más importantes, así como de su capacidad para ofrecer alternativas de transporte atractivo, deseable y alcanzable para toda su población. Se busca medir qué tan competitiva es la movilidad; el principal eje rector es la distancia que un peatón o ciclista recorre en 30 minutos, considerando la calidad y los servicios ofrecidos en una zona con alta actividad económica.

Tipo de Indicador	Estratégico	Dimensión del Indicador	Eficacia	Año de Medición del Resultado	2021
Cobertura	Estatal	Frecuencia de Medición	Anual		

**Desagregado meta valor por género**

	Meta Institucional	Meta Valor	Unidad de medida (meta valor)	Hombre	Mujer
	100%	2	Posición	0.00	0.00
<b>Parámetros de semaforización</b>					
130	80.00	79.99	60.00	59.99	0
	Sentido del Indicador	Línea Base (meta valor)	Año (Línea base)		
	Descendente	3	2018		

**Variables del Indicador**

Nombre de la Variable	Unidad de medida	Tipo de Acumulación
Posición en el Índice de movilidad urbana (realizado)	Posición	Suma
Posición en el Índice de movilidad urbana (programado)	Posición	Suma

**Fuente de Información**

**Medios de verificación**

**Supuestos**

**Observaciones**

**Id\_mir**

- 1 El presente documento despliega la información perteneciente a los indicadores estratégicos y gestión de aquellos programas presupuestarios que proveen de bienes y servicios que generan valor público a la ciudadanía jalisciense
- 2 Se muestra el número del Componente relacionado con el indicador.



**GOBIERNO DEL ESTADO DE JALISCO**  
**PRESUPUESTO DE EGRESOS PARA EL EJERCICIO FISCAL 2021**  
**Ficha Técnica de Indicador**

**Sistema de Evaluación del Desempeño (SED)**

Gobierno del Estado de Jalisco Secretaría de la Hacienda Pública

**Datos del Programa**

**Infraestructura y equipamiento social de proyectos estratégicos**

Eje: Desarrollo sostenible del territorio Tema: Infraestructura para el desarrollo

**¿Quién gasta?**

06	Unidad Presupuestal	000	Unidad Responsable	00976	Unidad Ejecutora del Gasto
	Secretaría de Infraestructura y Obra Pública		Secretaría de Infraestructura y Obra Pública		Dirección General de Infraestructura Carretera

**¿Para qué se gasta?**

Finalidad	Función	Subfunción
Desarrollo Social	Vivienda y Servicios a la Comunidad	Urbanización

**Presupuesto asignado al Programa Presupuestario**

Monto

**Objetivos**

Nivel	Clave Componente	Resumen Narrativo
Fin		

**Datos del Indicador**

Denominación	Método de cálculo
Posición en el Índice de movilidad urbana	$(\text{Posición en el Índice de movilidad urbana (Realizado)} / \text{Posición en el Índice de movilidad urbana (Programado)}) * 100$

**Descripción del Indicador**  
Se refiere a la posición de Jalisco en el índice que se construyó a partir de la medición y comparación de las condiciones de movilidad de las 20 ciudades mexicanas más importantes, así como de su capacidad para ofrecer alternativas de transporte atractivo, deseable y alcanzable para toda su población. Se busca medir qué tan competitiva es la movilidad; el principal eje rector es la distancia que un peatón o ciclista recorre en 30 minutos, considerando la calidad y los servicios ofrecidos en una zona con alta actividad económica.

Tipo de Indicador	Estratégico	Dimensión del Indicador	Eficacia	Año de Medición del Resultado	2021
Cobertura	Estatal	Frecuencia de Medición	Anual		

**Desagregado meta valor por género**

<b>Parámetros de semaforización</b>		Meta Institucional	Meta Valor	Unidad de medida (meta valor)	Hombre	Mujer
		100%	2	Posición	0.00	0.00
130	80.00	79.99	60.00	59.99	0	
		Sentido del Indicador	Línea Base (meta valor)	Año (Línea base)		
		Descendente	3	2018		

**Variables del Indicador**

Nombre de la Variable	Unidad de medida	Tipo de Acumulación
Posición en el Índice de movilidad urbana (realizado)	Posición	Suma
Posición en el Índice de movilidad urbana (programado)	Posición	Suma

Fuente de Información	IMCO. Índice de Movilidad Urbana 2019: Barrios mejor conectados para ciudades más equitativas.
Medios de verificación	
Supuestos	
Observaciones	
Id_mir	12516

- 1 El presente documento despliega la información perteneciente a los indicadores estratégicos y gestión de aquellos programas presupuestarios que proveen de bienes y servicios que generan valor público a la ciudadanía jalisciense
- 2 Se muestra el número del Componente relacionado con el indicador.

**GOBIERNO DEL ESTADO DE JALISCO**  
**PRESUPUESTO DE EGRESOS PARA EL EJERCICIO FISCAL 2021**

**Ficha Técnica de Indicador**

**Sistema de Evaluación del Desempeño (SED)**

Gobierno del Estado de Jalisco		Secretaría de la Hacienda Pública	
<b>Datos del Programa</b>			
<b>Infraestructura y equipamiento social de proyectos estratégicos</b>			
Eje: Desarrollo sostenible del territorio		Tema: Infraestructura para el desarrollo	
<b>¿Quién gasta?</b>			
06	Unidad Presupuestal	000	Unidad Responsable
Secretaría de Infraestructura y Obra Pública		Secretaría de Infraestructura y Obra Pública	
		00976	Unidad Ejecutora del Gasto
		Dirección General de Infraestructura Carretera	
<b>¿Para qué se gasta?</b>			
Finalidad	Función	Subfunción	
Desarrollo Social	Vivienda y Servicios a la Comunidad	Urbanización	
<b>Presupuesto asignado al Programa Presupuestario</b>			
Monto		\$1,489,363,779.99	
<b>Objetivos</b>			
Nivel	Clave Componente	Resumen Narrativo	
Fin			
<b>Datos del Indicador</b>			
<b>Denominación</b>		<b>Método de cálculo</b>	
Posición en el Índice de movilidad urbana		$(\text{Posición en el Índice de movilidad urbana (Realizado)} / \text{Posición en el Índice de movilidad urbana (Programado)}) * 100$	
<b>Descripción del Indicador</b>			
Se refiere a la posición de Jalisco en el índice que se construyó a partir de la medición y comparación de las condiciones de movilidad de las 20 ciudades mexicanas más importantes, así como de su capacidad para ofrecer alternativas de transporte atractivo, deseable y alcanzable para toda su población. Se busca medir qué tan competitiva es la movilidad; el principal eje rector es la distancia que un peatón o ciclista recorre en 30 minutos, considerando la calidad y los servicios ofrecidos en una zona con alta actividad económica.			
<b>Tipo de Indicador</b>	Estratégico	<b>Dimensión del Indicador</b>	Eficacia
<b>Cobertura</b>	Estatal	<b>Frecuencia de Medición</b>	Anual
		<b>Año de Medición del Resultado</b>	
		2021	
<b>Desagregado meta valor por género</b>			
		<b>Meta Institucional</b>	<b>Meta Valor</b>
		100%	2
		<b>Unidad de medida (meta valor)</b>	<b>Hombre</b>
		Posición	0.00
		<b>Mujer</b>	0.00
<b>Parámetros de semaforización</b>			
130	80.00	79.99	60.00
59.99	0		
		<b>Sentido del Indicador</b>	<b>Línea Base (meta valor)</b>
		Descendente	3
		<b>Año (Línea base)</b>	
		2018	
<b>Variables del Indicador</b>			
<b>Nombre de la Variable</b>		<b>Unidad de medida</b>	<b>Tipo de Acumulación</b>
Posición en el Índice de movilidad urbana (realizado)		Posición	Suma
Posición en el Índice de movilidad urbana (programado)		Posición	Suma
<b>Fuente de Información</b>	IMCO. Índice de Movilidad Urbana 2019: Barrios mejor conectados para ciudades más equitativas.		
<b>Medios de verificación</b>			
<b>Supuestos</b>			
<b>Observaciones</b>			
<b>Id_mir</b>	12517		

- 1 El presente documento despliega la información perteneciente a los indicadores estratégicos y gestión de aquellos programas presupuestarios que proveen de bienes y servicios que generan valor público a la ciudadanía jalisciense
- 2 Se muestra el número del Componente relacionado con el indicador.

### GOBIERNO DEL ESTADO DE JALISCO PRESUPUESTO DE EGRESOS PARA EL EJERCICIO FISCAL 2021 Ficha Técnica de Indicador

#### Sistema de Evaluación del Desempeño (SED)

Gobierno del Estado de JaliscoSecretaría de la Hacienda Pública

#### Datos del Programa

**Conservación, reconstrucción y construcción de la red carretera estatal.**

Eje: Desarrollo sostenible del territorioTema: Infraestructura para el desarrollo

#### ¿Quién gasta?

<b>06</b>	<b>Unidad Presupuestal</b>	<b>000</b>	<b>Unidad Responsable</b>	<b>00976</b>	<b>Unidad Ejecutora del Gasto</b>
	Secretaría de Infraestructura y Obra Pública		Secretaría de Infraestructura y Obra Pública		Dirección General de Infraestructura Carretera

#### ¿Para qué se gasta?

<b>Finalidad</b>	<b>Función</b>	<b>Subfunción</b>
Desarrollo Económico	Transporte	Transporte por Carretera

#### Presupuesto asignado al Programa Presupuestario

Monto

#### Objetivos

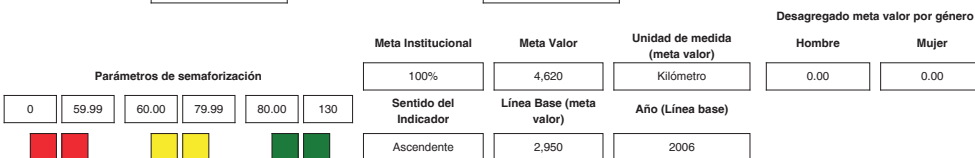
<b>Nivel</b>	<b>Clave Componente</b>	<b>Resumen Narrativo</b>
Propósito		

#### Datos del Indicador

<b>Denominación</b>	<b>Método de cálculo</b>
Kilómetros de carretera conservados o reconstruidos	$(\text{Kilómetros de carretera conservados, reconstruidos y construidos (Realizado)} / \text{Kilómetros de carretera conservados, reconstruidos y construidos (Programado)}) * 100$

**Descripción del Indicador**  
Este indicador da razón de la longitud de kilómetros de carretera conservados (de forma rutinaria o periódica), reconstruidos y construidos de la red carretera estatal, en el periodo del tiempo a reportar.

<b>Tipo de Indicador</b>	<input type="text" value="Estratégico"/>	<b>Dimensión del Indicador</b>	<input type="text" value="Eficacia"/>	<b>Año de Medición del Resultado</b>	<input type="text" value="2021"/>
<b>Cobertura</b>	<input type="text" value="Estatal"/>	<b>Frecuencia de Medición</b>	<input type="text" value="Mensual"/>		



#### Variables del Indicador

Nombre de la Variable	Unidad de medida	Tipo de Acumulación
Kilómetros de carretera conservados, reconstruidos y construidos (realizado)	<input type="text" value="Kilómetro"/>	<input type="text" value="Suma"/>
Kilómetros de carretera conservados, reconstruidos y construidos (programado)	<input type="text" value="Kilómetro"/>	<input type="text" value="Suma"/>

**Fuente de Información**

**Medios de verificación**

**Supuestos**

**Observaciones**

**Id\_mir**

- 1 El presente documento despliega la información perteneciente a los indicadores estratégicos y gestión de aquellos programas presupuestarios que proveen de bienes y servicios que generan valor público a la ciudadanía jalisciense
- 2 Se muestra el número del Componente relacionado con el indicador.

### GOBIERNO DEL ESTADO DE JALISCO PRESUPUESTO DE EGRESOS PARA EL EJERCICIO FISCAL 2021 Ficha Técnica de Indicador

#### Sistema de Evaluación del Desempeño (SED)

Gobierno del Estado de Jalisco Secretaría de la Hacienda Pública

#### Datos del Programa

#### Infraestructura y equipamiento social de proyectos estratégicos

Eje: Desarrollo sostenible del territorio Tema: Infraestructura para el desarrollo

#### ¿Quién gasta?

06	Unidad Presupuestal	000	Unidad Responsable	00976	Unidad Ejecutora del Gasto
	Secretaría de Infraestructura y Obra Pública		Secretaría de Infraestructura y Obra Pública		Dirección General de Infraestructura Carretera

#### ¿Para qué se gasta?

Finalidad	Función	Subfunción
Desarrollo Social	Vivienda y Servicios a la Comunidad	Urbanización

#### Presupuesto asignado al Programa Presupuestario

Monto \$1,489,363,779.99

#### Objetivos

Nivel	Clave Componente	Resumen Narrativo
Propósito		

#### Datos del Indicador

<b>Denominación</b>  Obras de infraestructura concluidas con impacto metropolitano	<b>Método de cálculo</b>  (Sumatoria de obras realizadas o concluidas de acuerdo a los establecido en los contratos de obra y los recursos autorizados para el ejercicio presupuestal (Realizado)/Sumatoria de obras realizadas o concluidas de acuerdo a los establecido en los contratos de obra y los recursos autorizados para el ejercicio presupuestal (Programado))*100
--	--

**Descripción del Indicador**  
Este indicador mide los proyectos de infraestructura y/o acciones ejecutadas por la Secretaría de Infraestructura y Obra Pública, así como por los municipios, con financiamiento de los recursos federales y estatales provenientes de los Consejos para el Desarrollo de las Zonas Metropolitanas de Guadalajara, Ocotlán, Puerto Vallarta, cuyo beneficio tiene alcance entre uno o más municipios pertenecientes a dichas zonas.

Tipo de Indicador	Estratégico	Dimensión del Indicador	Eficacia	Año de Medición del Resultado	2021
Cobertura	Estatal	Frecuencia de Medición	Anual		

Parámetros de semaforización						Desagregado meta valor por género				
0	59.99	60.00	79.99	80.00	130	Meta Institucional	Meta Valor	Unidad de medida (meta valor)	Hombre	Mujer
0	59.99	60.00	79.99	80.00	130	100%	5	Obra	0.00	0.00
						Sentido del Indicador	Línea Base (meta valor)	Año (Línea base)		
						Ascendente	4	2018		

#### Variables del Indicador

Nombre de la Variable	Unidad de medida	Tipo de Acumulación
Sumatoria de obras realizadas o concluidas de acuerdo a los establecido en los contratos de obra y los recursos autorizados para el ejercicio presupuestal (realizado)	Obra	Suma
Sumatoria de obras realizadas o concluidas de acuerdo a los establecido en los contratos de obra y los recursos autorizados para el ejercicio presupuestal (programado)	Obra	Suma

Fuente de Información	Secretaría de Infraestructura y Obra Pública. Cifras preliminares 2019.
Medios de verificación	
Supuestos	
Observaciones	
Id_mir	12518

- 1 El presente documento despliega la información perteneciente a los indicadores estratégicos y gestión de aquellos programas presupuestarios que proveen de bienes y servicios que generan valor público a la ciudadanía jalisciense
- 2 Se muestra el número del Componente relacionado con el indicador.

### GOBIERNO DEL ESTADO DE JALISCO PRESUPUESTO DE EGRESOS PARA EL EJERCICIO FISCAL 2021 Ficha Técnica de Indicador

#### Sistema de Evaluación del Desempeño (SED)

Gobierno del Estado de Jalisco Secretaría de la Hacienda Pública

#### Datos del Programa

**Conservación, reconstrucción y construcción de la red carretera estatal.**

Eje: Desarrollo sostenible del territorio

Tema: Infraestructura para el desarrollo

#### ¿Quién gasta?

06	Unidad Presupuestal	000	Unidad Responsable	00976	Unidad Ejecutora del Gasto
	Secretaría de Infraestructura y Obra Pública		Secretaría de Infraestructura y Obra Pública		Dirección General de Infraestructura Carretera

#### ¿Para qué se gasta?

Finalidad	Función	Subfunción
Desarrollo Económico	Transporte	Transporte por Carretera

#### Presupuesto asignado al Programa Presupuestario

Monto

#### Objetivos

Nivel	Clave Componente	Resumen Narrativo
Componente	06	01- Carreteras de competencia estatal tipo C, A2 Y A4 construidas en la red carretera del estado de Jalisco, para incrementar las vías de comunicación de los habitantes.

#### Datos del Indicador

Denominación	Método de cálculo
Total de kilómetros de carreteras tipo C, tipo A2 y/o Tipo A4 construidos.	(Sumatoria de Kilómetros de Carreteras construidas (Realizado) / Sumatoria de Kilómetros de Carreteras construidas (Programado))*100

#### Descripción del Indicador

Este indicador mide el total de kilómetros de carreteras tipo C, tipo A2 y/o Tipo A4 construidos.

Tipo de Indicador	Gestión	Dimensión del Indicador	Eficacia	Año de Medición del Resultado	2021
Cobertura	Estatal	Frecuencia de Medición	Trimestral		

#### Desagregado meta valor por género

Parámetros de semaforización						Meta Institucional	Meta Valor	Unidad de medida (meta valor)	Hombre	Mujer
0	59.99	60.00	79.99	80.00	130	100%	1	Kilómetro	0.00	0.00
						Sentido del Indicador	Línea Base (meta valor)	Año (Línea base)		
						Ascendente	No disponible	No disponible		

#### Variables del Indicador

Nombre de la Variable	Unidad de medida	Tipo de Acumulación
Sumatoria de Kilómetros de Carreteras construidas (realizado)	Kilómetro	Suma
Sumatoria de Kilómetros de Carreteras construidas (programado)	Kilómetro	Suma

**Fuente de Información**

**Medios de verificación**

**Supuestos**

**Observaciones**

**Id\_mir**

- 1 El presente documento despliega la información perteneciente a los indicadores estratégicos y gestión de aquellos programas presupuestarios que proveen de bienes y servicios que generan valor público a la ciudadanía jalisciense
- 2 Se muestra el número del Componente relacionado con el indicador.

### GOBIERNO DEL ESTADO DE JALISCO PRESUPUESTO DE EGRESOS PARA EL EJERCICIO FISCAL 2021

#### Ficha Técnica de Indicador

#### Sistema de Evaluación del Desempeño (SED)

Gobierno del Estado de JaliscoSecretaría de la Hacienda Pública

#### Datos del Programa

**Conservación, reconstrucción y construcción de la red carretera estatal.**

Eje: Desarrollo sostenible del territorio

Tema: Infraestructura para el desarrollo

#### ¿Quién gasta?

06	Unidad Presupuestal	000	Unidad Responsable	00976	Unidad Ejecutora del Gasto
	Secretaría de Infraestructura y Obra Pública		Secretaría de Infraestructura y Obra Pública		Dirección General de Infraestructura Carretera

#### ¿Para qué se gasta?

Finalidad	Función	Subfunción
Desarrollo Económico	Transporte	Transporte por Carretera

#### Presupuesto asignado al Programa Presupuestario

Monto

#### Objetivos

Nivel	Clave Componente	Resumen Narrativo
Componente	01	Trabajos de conservación rutinaria realizados en la red carretera estatal

#### Datos del Indicador

<b>Denominación</b>	<b>Método de cálculo</b>
Total de kilómetros de la Red Carretera Estatal que son conservados rutinariamente	(Sumatoria de Kilómetros de carreteras conservados rutinariamente (Realizado) / Sumatoria de Kilómetros de carreteras conservados rutinariamente (Programado))*100

**Descripción del Indicador**  
Este indicador mide los trabajos de conservación rutinaria realizados en la red carretera estatal, mediante bacheo superficial y aislado, limpieza de superficie de rodamiento, derecho de vía, alcantarillas y cunetas, mantenimiento del señalamiento vertical y trabajos de balzamiento.

<b>Tipo de Indicador</b>	Gestión	<b>Dimensión del Indicador</b>	Eficiencia	<b>Año de Medición del Resultado</b>	2021
<b>Cobertura</b>	Estatal	<b>Frecuencia de Medición</b>	Trimestral		

#### Desagregado meta valor por género

Parámetros de semaforización						Meta Institucional	Meta Valor	Unidad de medida (meta valor)	Hombre	Mujer
0	59.99	60.00	79.99	80.00	130	100%	2,676	Kilómetro	0.00	0.00
						<b>Sentido del Indicador</b>	<b>Línea Base (meta valor)</b>	<b>Año (Línea base)</b>		
						Ascendente	3,844	2019		

#### Variables del Indicador

Nombre de la Variable	Unidad de medida	Tipo de Acumulación
Sumatoria de Kilómetros de carreteras conservados rutinariamente (realizado)	Kilómetro	Suma
Sumatoria de Kilómetros de carreteras conservados rutinariamente (programado)	Kilómetro	Suma

**Fuente de Información**

**Medios de verificación**

**Supuestos**

**Observaciones**

**Id\_mir**

- 1 El presente documento despliega la información perteneciente a los indicadores estratégicos y gestión de aquellos programas presupuestarios que proveen de bienes y servicios que generan valor público a la ciudadanía jalisciense
- 2 Se muestra el número del Componente relacionado con el indicador.

### GOBIERNO DEL ESTADO DE JALISCO PRESUPUESTO DE EGRESOS PARA EL EJERCICIO FISCAL 2021 Ficha Técnica de Indicador

#### Sistema de Evaluación del Desempeño (SED)

Gobierno del Estado de JaliscoSecretaría de la Hacienda Pública

#### Datos del Programa

**Conservación, reconstrucción y construcción de la red carretera estatal.**

Eje: Desarrollo sostenible del territorioTema: Infraestructura para el desarrollo

#### ¿Quién gasta?

06	Unidad Presupuestal	000	Unidad Responsable	00976	Unidad Ejecutora del Gasto
	Secretaría de Infraestructura y Obra Pública		Secretaría de Infraestructura y Obra Pública		Dirección General de Infraestructura Carretera

#### ¿Para qué se gasta?

Finalidad	Función	Subfunción
Desarrollo Económico	Transporte	Transporte por Carretera

#### Presupuesto asignado al Programa Presupuestario

Monto

#### Objetivos

Nivel	Clave Componente	Resumen Narrativo
Componente	02	Trabajos de conservación periódica y reconstrucción en la red carretera estatal.

#### Datos del Indicador

<b>Denominación</b>	<b>Método de cálculo</b>
Total de kilómetros de la Red Carretera Estatal que son conservados periódicamente	$(\text{Kilómetros de carreteras conservados periódicamente (Realizado)} / \text{Kilómetros de carreteras conservados periódicamente (Programado)}) * 100$

**Descripción del Indicador**  
Este indicador mide el total de kilómetros de la Red Carretera Estatal que son conservados periódicamente

<b>Tipo de Indicador</b>	Gestión	<b>Dimensión del Indicador</b>	Eficacia	<b>Año de Medición del Resultado</b>	2021
<b>Cobertura</b>	Estatal	<b>Frecuencia de Medición</b>	Trimestral		

#### Desagregado meta valor por género

<b>Parámetros de semaforización</b>		<b>Meta Institucional</b>	<b>Meta Valor</b>	<b>Unidad de medida (meta valor)</b>	<b>Hombre</b>	<b>Mujer</b>
0	59.99	100%	167	Kilómetro	0.00	0.00
60.00	79.99	<b>Sentido del Indicador</b>	<b>Línea Base (meta valor)</b>	<b>Año (Línea base)</b>		
80.00	130	Ascendente	303	2019		

#### Variables del Indicador

<b>Nombre de la Variable</b>	<b>Unidad de medida</b>	<b>Tipo de Acumulación</b>
Kilómetros de carreteras conservados periódicamente (realizado)	Kilómetro	Suma
Kilómetros de carreteras conservados periódicamente (programado)	Kilómetro	Suma

**Fuente de Información** | Reporte de actividades realizadas por las Residencias e Informe de avances de obras de empresas contratadas, Dirección General de Infraestructura Carretera

**Medios de verificación** | Informe Anual de Gobierno, MIDE (Monitoreo de Indicadores de Desarrollo: <https://seplan.app.jalisco.gob.mx/mide/panelCiudadano/buscar?temaElementalId=6>), comunicados de prensa, radio y televisión de acciones relevantes, Colegio de Ingenieros, Cámara Mexicana de la Industria de la construcción CMCI, empresas contratadas, Sistema SECI: <http://201.144.40.96/seci/obrastransparencia>

**Supuestos** | Se cuenta con las condiciones climatológicas apropiadas que permiten realizar el mantenimiento carretero preventivo y correctivo

**Observaciones**

**Id. mir** |

- 1 El presente documento despliega la información perteneciente a los indicadores estratégicos y gestión de aquellos programas presupuestarios que proveen de bienes y servicios que generan valor público a la ciudadanía jalisciense
- 2 Se muestra el número del Componente relacionado con el indicador.

**GOBIERNO DEL ESTADO DE JALISCO**  
**PRESUPUESTO DE EGRESOS PARA EL EJERCICIO FISCAL 2021**  
**Ficha Técnica de Indicador**

**Sistema de Evaluación del Desempeño (SED)**

<b>Gobierno del Estado de Jalisco</b>		<b>Secretaría de la Hacienda Pública</b>	
<b>Datos del Programa</b>			
<b>Conservación, reconstrucción y construcción de la red carretera estatal.</b>			
Eje: Desarrollo sostenible del territorio		Tema: Infraestructura para el desarrollo	
<b>¿Quién gasta?</b>			
06	Unidad Presupuestal	000	Unidad Responsable
Secretaría de Infraestructura y Obra Pública		Secretaría de Infraestructura y Obra Pública	
		00976	Unidad Ejecutora del Gasto
		Dirección General de Infraestructura Carretera	
<b>¿Para qué se gasta?</b>			
Finalidad		Función	
Desarrollo Económico		Transporte	
		Subfunción	
		Transporte por Carretera	
<b>Presupuesto asignado al Programa Presupuestario</b>			
Monto		\$2,987,799,072.29	
<b>Objetivos</b>			
Nivel	Clave Componente	Resumen Narrativo	
Componente	05	Trabajos de conservación periódica y reconstrucción multianual realizados en caminos de la red carretera estatal	
<b>Datos del Indicador</b>			
Denominación		Método de cálculo	
Total de kilómetros de la Red Carretera Estatal que son conservados periódicamente y reconstruidos de forma Multianual		$(\text{Kilómetros de carreteras conservados periódicamente y reconstruidos multianuales (Realizado)} / \text{Kilómetros de carreteras conservados periódicamente y reconstruidos multianuales (Programado)}) * 100$	
Descripción del Indicador			
Este indicador mide los trabajos de conservación periódica y reconstrucción multianual realizados en caminos de la red carretera estatal			
Tipo de Indicador	Gestión	Dimensión del Indicador	Eficiencia
Cobertura	Estatal	Frecuencia de Medición	Trimestral
		Año de Medición del Resultado	2021
<b>Desagregado meta valor por género</b>			
Parámetros de semaforización		Meta Institucional	Meta Valor
0	59.99	100%	1,577
60.00	79.99	Sentido del Indicador	Unidad de medida (meta valor)
80.00	130	Ascendente	Kilómetro
		Línea Base (meta valor)	Año (Línea base)
		No disponible	No disponible
<b>Variables del Indicador</b>			
Nombre de la Variable		Unidad de medida	Tipo de Acumulación
Kilómetros de carreteras conservados periódicamente y reconstruidos multianuales (realizado)		Kilómetro	Suma
Kilómetros de carreteras conservados periódicamente y reconstruidos multianuales (programado)		Kilómetro	Suma
Fuente de Información			
Reporte de actividades realizadas por las Residencias e Informe de avances de obras de empresas contratadas, Dirección General de Infraestructura Carretera			
Medios de verificación			
Informe Anual de Gobierno, MIDE (Monitoreo de Indicadores de Desarrollo: <a href="https://seplan.app.jalisco.gob.mx/mide/panelCiudadano/detalleIndicador/1331?dimension=2&amp;format=&amp;sort=Busqueda=1&amp;max=10&amp;offset=20&amp;vista=1&amp;subsisistema=1&amp;accionRegreso=búsqueda">https://seplan.app.jalisco.gob.mx/mide/panelCiudadano/detalleIndicador/1331?dimension=2&amp;format=&amp;sort=Busqueda=1&amp;max=10&amp;offset=20&amp;vista=1&amp;subsisistema=1&amp;accionRegreso=búsqueda</a> ), comunicados de prensa, radio y televisión de acciones relevantes, Colegio de Ingenieros, Cámara Mexicana de la Industria de la Construcción CMCI, empresas contratadas. Sistema SECIP: <a href="http://obrastransparencia.jalisco.gob.mx/secip/obrastransparencia">http://obrastransparencia.jalisco.gob.mx/secip/obrastransparencia</a>			
Supuestos			
Se cuenta con las condiciones climatológicas apropiadas que permiten realizar el mantenimiento carretero preventivo y correctivo			
Observaciones			
Id_mir	14657		
<p>1 El presente documento despliega la información perteneciente a los indicadores estratégicos y gestión de aquellos programas presupuestarios que proveen de bienes y servicios que generan valor público a la ciudadanía jalisciense</p> <p>2 Se muestra el número del Componente relacionado con el indicador.</p>			



### GOBIERNO DEL ESTADO DE JALISCO PRESUPUESTO DE EGRESOS PARA EL EJERCICIO FISCAL 2021 Ficha Técnica de Indicador

#### Sistema de Evaluación del Desempeño (SED)

Gobierno del Estado de Jalisco Secretaría de la Hacienda Pública

#### Datos del Programa

#### Infraestructura y equipamiento social de proyectos estratégicos

Eje: Desarrollo sostenible del territorio Tema: Infraestructura para el desarrollo

#### ¿Quién gasta?

06	Unidad Presupuestal	000	Unidad Responsable	00976	Unidad Ejecutora del Gasto
	Secretaría de Infraestructura y Obra Pública		Secretaría de Infraestructura y Obra Pública		Dirección General de Infraestructura Carretera

#### ¿Para qué se gasta?

Finalidad	Función	Subfunción
Desarrollo Social	Vivienda y Servicios a la Comunidad	Urbanización

#### Presupuesto asignado al Programa Presupuestario

Monto

#### Objetivos

Nivel	Clave Componente	Resumen Narrativo
Componente	03	Infraestructura y equipamiento construido bajo el esquema de Obra Pública Multianual para beneficios de los Jaliscienses.

#### Datos del Indicador

Denominación	Método de cálculo
Total de obras de Infraestructura y Equipamiento Multianuales realizada	$(\text{Total de obras de infraestructura y equipamiento multianuales (Realizado)} / \text{Total de obras de infraestructura y equipamiento multianuales (Programado)}) * 100$

#### Descripción del Indicador

Este indicador mide el total de obras de Infraestructura y Equipamiento Multianuales realizada

Tipo de Indicador	Estratégico	Dimensión del Indicador	Eficacia	Año de Medición del Resultado	2021
Cobertura	Estatal	Frecuencia de Medición	Semestral		

#### Desagregado meta valor por género

Parámetros de semaforización		Meta Institucional	Meta Valor	Unidad de medida (meta valor)	Hombre	Mujer
		100%	80	Obra	0.00	0.00
0	59.99	60.00	79.99	80.00	130	
<span style="color: red;">■</span> <span style="color: red;">■</span>	<span style="color: yellow;">■</span> <span style="color: yellow;">■</span>	<span style="color: green;">■</span> <span style="color: green;">■</span>	Sentido del Indicador	Línea Base (meta valor)	Año (Línea base)	
			Ascendente	No disponible	No disponible	

#### Variables del Indicador

Nombre de la Variable	Unidad de medida	Tipo de Acumulación
Total de obras de infraestructura y equipamiento multianuales (realizado)	Obra	Suma
Total de obras de infraestructura y equipamiento multianuales (programado)	Obra	Suma

**Fuente de Información**

**Medios de verificación**

**Supuestos**

**Observaciones**

**Id\_mir**

- 1 El presente documento despliega la información perteneciente a los indicadores estratégicos y gestión de aquellos programas presupuestarios que proveen de bienes y servicios que generan valor público a la ciudadanía jalisciense
- 2 Se muestra el número del Componente relacionado con el indicador.

**GOBIERNO DEL ESTADO DE JALISCO**  
**PRESUPUESTO DE EGRESOS PARA EL EJERCICIO FISCAL 2021**

**Ficha Técnica de Indicador**

**Sistema de Evaluación del Desempeño (SED)**

Gobierno del Estado de Jalisco Secretaría de la Hacienda Pública

**Datos del Programa**

**Planeación, gestión y proyección de obra pública.**

Eje: Desarrollo sostenible del territorio Tema: Infraestructura para el desarrollo

**¿Quién gasta?**

06	Unidad Presupuestal	000	Unidad Responsable	00978	Unidad Ejecutora del Gasto
	Secretaría de Infraestructura y Obra Pública		Secretaría de Infraestructura y Obra Pública		Dirección General de Proyectos Especiales

**¿Para qué se gasta?**

Finalidad	Función	Subfunción
Desarrollo Social	Vivienda y Servicios a la Comunidad	Desarrollo Regional

**Presupuesto asignado al Programa Presupuestario**

Monto

**Objetivos**

Nivel	Clave Componente	Resumen Narrativo
Fin		

**Datos del Indicador**

Denominación	Método de cálculo
Posición en el Índice de movilidad urbana	$(\text{Posición en el Índice de movilidad urbana (Realizado)} / \text{Posición en el Índice de movilidad urbana (Programado)}) * 100$

**Descripción del Indicador**  
Se refiere a la posición de Jalisco en el índice que se construyó a partir de la medición y comparación de las condiciones de movilidad de las 20 ciudades mexicanas más importantes, así como de su capacidad para ofrecer alternativas de transporte atractivo, deseable y alcanzable para toda su población. Se busca medir qué tan competitiva es la movilidad; el principal eje rector es la distancia que un peatón o ciclista recorre en 30 minutos, considerando la calidad y los servicios ofrecidos en una zona con alta actividad económica.

Tipo de Indicador	Estratégico	Dimensión del Indicador	Eficacia	Año de Medición del Resultado	2021
Cobertura	Estatal	Frecuencia de Medición	Anual		

**Desagregado meta valor por género**

<b>Parámetros de semaforización</b>	130	80.00	79.99	60.00	59.99	0			
							Meta Institucional	Meta Valor	Unidad de medida (meta valor)
							100%	2	Posición
							Sentido del Indicador	Línea Base (meta valor)	Año (Línea base)
							Descendente	3	2018
									Desagregado meta valor por género
									Hombre
									Mujer
									0.00
									0.00

**Variables del Indicador**

Nombre de la Variable	Unidad de medida	Tipo de Acumulación
Posición en el Índice de movilidad urbana (realizado)	Posición	Suma
Posición en el Índice de movilidad urbana (programado)	Posición	Suma

**Fuente de Información**

**Medios de verificación**

**Supuestos**

**Observaciones**

**Id\_mir**

- 1 El presente documento despliega la información perteneciente a los indicadores estratégicos y gestión de aquellos programas presupuestarios que proveen de bienes y servicios que generan valor público a la ciudadanía jalisciense
- 2 Se muestra el número del Componente relacionado con el indicador.

### GOBIERNO DEL ESTADO DE JALISCO PRESUPUESTO DE EGRESOS PARA EL EJERCICIO FISCAL 2021 Ficha Técnica de Indicador

#### Sistema de Evaluación del Desempeño (SED)

Gobierno del Estado de Jalisco Secretaría de la Hacienda Pública

#### Datos del Programa

#### Infraestructura y equipamiento social de proyectos estratégicos

Eje: Desarrollo sostenible del territorio Tema: Infraestructura para el desarrollo

#### ¿Quién gasta?

06	Unidad Presupuestal	000	Unidad Responsable	00978	Unidad Ejecutora del Gasto
	Secretaría de Infraestructura y Obra Pública		Secretaría de Infraestructura y Obra Pública		Dirección General de Proyectos Especiales

#### ¿Para qué se gasta?

Finalidad	Función	Subfunción
Desarrollo Social	Vivienda y Servicios a la Comunidad	Urbanización

#### Presupuesto asignado al Programa Presupuestario

Monto

#### Objetivos

Nivel	Clave Componente	Resumen Narrativo
Fin		

#### Datos del Indicador

Denominación	Método de cálculo
Posición en el Índice de movilidad urbana	$(\text{Posición en el Índice de movilidad urbana (Realizado)} / \text{Posición en el Índice de movilidad urbana (Programado)}) * 100$

**Descripción del Indicador**  
Se refiere a la posición de Jalisco en el índice que se construyó a partir de la medición y comparación de las condiciones de movilidad de las 20 ciudades mexicanas más importantes, así como de su capacidad para ofrecer alternativas de transporte atractivo, deseable y alcanzable para toda su población. Se busca medir qué tan competitiva es la movilidad; el principal eje rector es la distancia que un peatón o ciclista recorre en 30 minutos, considerando la calidad y los servicios ofrecidos en una zona con alta actividad económica.

Tipo de Indicador	Estratégico	Dimensión del Indicador	Eficacia	Año de Medición del Resultado	2021
Cobertura	Estatal	Frecuencia de Medición	Anual		

#### Desgregado meta valor por género

Parámetros de semaforización		Meta Institucional	Meta Valor	Unidad de medida (meta valor)	Hombre	Mujer
		100%	2	Posición	0.00	0.00
130	80.00	79.99	60.00	59.99	0	
		Sentido del Indicador	Línea Base (meta valor)	Año (Línea base)		
		Descendente	3	2018		

#### Variables del Indicador

Nombre de la Variable	Unidad de medida	Tipo de Acumulación
Posición en el Índice de movilidad urbana (realizado)	Posición	Suma
Posición en el Índice de movilidad urbana (programado)	Posición	Suma

Fuente de Información	IMCO. Índice de Movilidad Urbana 2019: Barrios mejor conectados para ciudades más equitativas.
Medios de verificación	
Supuestos	
Observaciones	
Id_mir	12423

- 1 El presente documento despliega la información perteneciente a los indicadores estratégicos y gestión de aquellos programas presupuestarios que proveen de bienes y servicios que generan valor público a la ciudadanía jalisciense
- 2 Se muestra el número del Componente relacionado con el indicador.

**GOBIERNO DEL ESTADO DE JALISCO**  
**PRESUPUESTO DE EGRESOS PARA EL EJERCICIO FISCAL 2021**

**Ficha Técnica de Indicador**

**Sistema de Evaluación del Desempeño (SED)**

<b>Gobierno del Estado de Jalisco</b>		<b>Secretaría de la Hacienda Pública</b>	
<b>Datos del Programa</b>			
<b>Infraestructura y equipamiento social de proyectos estratégicos</b>			
Eje: Desarrollo sostenible del territorio		Tema: Infraestructura para el desarrollo	
<b>¿Quién gasta?</b>			
06	Unidad Presupuestal	000	Unidad Responsable
Secretaría de Infraestructura y Obra Pública		Secretaría de Infraestructura y Obra Pública	
00978	Unidad Ejecutora del Gasto	Dirección General de Proyectos Especiales	
<b>¿Para qué se gasta?</b>			
Desarrollo Social	Finalidad	Vivienda y Servicios a la Comunidad	Función
		Urbanización	Subfunción
<b>Presupuesto asignado al Programa Presupuestario</b>			
Monto		\$1,489,363,779.99	
<b>Objetivos</b>			
Fin	Clave Componente	Resumen Narrativo	
<b>Datos del Indicador</b>			
<b>Denominación</b>		<b>Método de cálculo</b>	
Posición en el Índice de movilidad urbana		$(\text{Posición en el Índice de movilidad urbana (Realizado)} / \text{Posición en el Índice de movilidad urbana (Programado)}) * 100$	
<b>Descripción del Indicador</b>			
Se refiere a la posición de Jalisco en el índice que se construyó a partir de la medición y comparación de las condiciones de movilidad de las 20 ciudades mexicanas más importantes, así como de su capacidad para ofrecer alternativas de transporte atractivo, deseable y alcanzable para toda su población. Se busca medir qué tan competitiva es la movilidad; el principal eje rector es la distancia que un peatón o ciclista recorre en 30 minutos, considerando la calidad y los servicios ofrecidos en una zona con alta actividad económica.			
<b>Tipo de Indicador</b>	Estratégico	<b>Dimensión del Indicador</b>	Eficacia
<b>Cobertura</b>	Estatal	<b>Frecuencia de Medición</b>	Anual
		<b>Año de Medición del Resultado</b>	2021
<b>Desagregado meta valor por género</b>			
		<b>Meta Institucional</b>	100%
		<b>Meta Valor</b>	2
		<b>Unidad de medida (meta valor)</b>	Posición
		<b>Hombre</b>	0.00
		<b>Mujer</b>	0.00
<b>Parámetros de semaforización</b>		<b>Sentido del Indicador</b>	Descendente
130	80.00	79.99	60.00
59.99	0	<b>Línea Base (meta valor)</b>	
		3	
		<b>Año (Línea base)</b>	
		2018	
<b>Variables del Indicador</b>			
<b>Nombre de la Variable</b>		<b>Unidad de medida</b>	<b>Tipo de Acumulación</b>
Posición en el Índice de movilidad urbana (realizado)		Posición	Suma
Posición en el Índice de movilidad urbana (programado)		Posición	Suma
<b>Fuente de Información</b>	IMCO. Índice de Movilidad Urbana 2019: Barrios mejor conectados para ciudades más equitativas.		
<b>Medios de verificación</b>			
<b>Supuestos</b>			
<b>Observaciones</b>			
<b>Id_mir</b>	12430		

- 1 El presente documento despliega la información perteneciente a los indicadores estratégicos y gestión de aquellos programas presupuestarios que proveen de bienes y servicios que generan valor público a la ciudadanía jalisciense
- 2 Se muestra el número del Componente relacionado con el indicador.

### GOBIERNO DEL ESTADO DE JALISCO PRESUPUESTO DE EGRESOS PARA EL EJERCICIO FISCAL 2021 Ficha Técnica de Indicador

#### Sistema de Evaluación del Desempeño (SED)

Gobierno del Estado de Jalisco Secretaría de la Hacienda Pública

#### Datos del Programa

**Planeación, gestión y proyección de obra pública.**

Eje: Desarrollo sostenible del territorio Tema: Infraestructura para el desarrollo

#### ¿Quién gasta?

06	Unidad Presupuestal	000	Unidad Responsable	00978	Unidad Ejecutora del Gasto
	Secretaría de Infraestructura y Obra Pública		Secretaría de Infraestructura y Obra Pública		Dirección General de Proyectos Especiales

#### ¿Para qué se gasta?

Finalidad	Función	Subfunción
Desarrollo Social	Vivienda y Servicios a la Comunidad	Desarrollo Regional

#### Presupuesto asignado al Programa Presupuestario

Monto \$417,088,719.87

#### Objetivos

Nivel	Clave Componente	Resumen Narrativo
Propósito		

#### Datos del Indicador

<b>Denominación</b>  Obras de infraestructura concluidas con impacto metropolitano	<b>Método de cálculo</b>  (Sumatoria de obras realizadas o concluidas de acuerdo a los establecido en los contratos de obra y los recursos autorizados para el ejercicio presupuestal (Realizado)/Sumatoria de obras realizadas o concluidas de acuerdo a los establecido en los contratos de obra y los recursos autorizados para el ejercicio presupuestal (Programado))*100
--	--

**Descripción del Indicador**  
Este indicador mide los proyectos de infraestructura y/o acciones ejecutadas por la Secretaría de Infraestructura y Obra Pública, así como por los municipios, con financiamiento de los recursos federales y estatales provenientes de los Consejos para el Desarrollo de las Zonas Metropolitanas de Guadalajara, Ocotlán, Puerto Vallarta, cuyo beneficio tiene alcance entre uno o más municipios pertenecientes a dichas zonas.

<b>Tipo de Indicador</b>	Estratégico	<b>Dimensión del Indicador</b>	Eficacia	<b>Año de Medición del Resultado</b>	2021
<b>Cobertura</b>	Estatal	<b>Frecuencia de Medición</b>	Anual		

Parámetros de semaforización		Desagregado meta valor por género				
		Meta Institucional	Meta Valor	Unidad de medida (meta valor)	Hombre	Mujer
0	59.99	100%	5	Obra	0.00	0.00
60.00	79.99	Sentido del Indicador	Línea Base (meta valor)	Año (Línea base)		
80.00	130	Ascendente	4	2018		

#### Variables del Indicador

Nombre de la Variable	Unidad de medida	Tipo de Acumulación
Sumatoria de obras realizadas o concluidas de acuerdo a los establecido en los contratos de obra y los recursos autorizados para el ejercicio presupuestal (realizado)	Obra	Suma
Sumatoria de obras realizadas o concluidas de acuerdo a los establecido en los contratos de obra y los recursos autorizados para el ejercicio presupuestal (programado)	Obra	Suma

<b>Fuente de Información</b>	Secretaría de Infraestructura y Obra Pública. Cifras preliminares 2019.
<b>Medios de verificación</b>	
<b>Supuestos</b>	
<b>Observaciones</b>	
<b>Id_mir</b>	9406

- 1 El presente documento despliega la información perteneciente a los indicadores estratégicos y gestión de aquellos programas presupuestarios que proveen de bienes y servicios que generan valor público a la ciudadanía jalisciense
- 2 Se muestra el número del Componente relacionado con el indicador.

### GOBIERNO DEL ESTADO DE JALISCO PRESUPUESTO DE EGRESOS PARA EL EJERCICIO FISCAL 2021

#### Ficha Técnica de Indicador

#### Sistema de Evaluación del Desempeño (SED)

Gobierno del Estado de Jalisco		Secretaría de la Hacienda Pública	
<b>Datos del Programa</b>			
<b>Infraestructura y equipamiento social de proyectos estratégicos</b>			
Eje: Desarrollo sostenible del territorio		Tema: Infraestructura para el desarrollo	
<b>¿Quién gasta?</b>			
06	Unidad Presupuestal	000	Unidad Responsable
Secretaría de Infraestructura y Obra Pública		Secretaría de Infraestructura y Obra Pública	
		00978	Unidad Ejecutora del Gasto
		Dirección General de Proyectos Especiales	
<b>¿Para qué se gasta?</b>			
Finalidad	Función	Subfunción	
Desarrollo Social	Vivienda y Servicios a la Comunidad	Urbanización	
<b>Presupuesto asignado al Programa Presupuestario</b>			
Monto		\$1,489,363,779.99	
<b>Objetivos</b>			
Nivel	Clave Componente	Resumen Narrativo	
Propósito			
<b>Datos del Indicador</b>			
<b>Denominación</b>		<b>Método de cálculo</b>	
Obras de infraestructura concluidas con impacto metropolitano		(Sumatoria de obras realizadas o concluidas de acuerdo a los establecido en los contratos de obra y los recursos autorizados para el ejercicio presupuestal (Realizado)/Sumatoria de obras realizadas o concluidas de acuerdo a los establecido en los contratos de obra y los recursos autorizados para el ejercicio presupuestal (Programado))*100	
<b>Descripción del Indicador</b>			
Este indicador mide los proyectos de infraestructura y/o acciones ejecutadas por la Secretaría de Infraestructura y Obra Pública, así como por los municipios, con financiamiento de los recursos federales y estatales provenientes de los Consejos para el Desarrollo de las Zonas Metropolitanas de Guadalajara, Ocotlán, Puerto Vallarta, cuyo beneficio tiene alcance entre uno o más municipios pertenecientes a dichas zonas.			
<b>Tipo de Indicador</b>	Estratégico	<b>Dimensión del Indicador</b>	Eficacia
<b>Cobertura</b>	Estatal	<b>Frecuencia de Medición</b>	Anual
		<b>Año de Medición del Resultado</b>	2021
		<b>Desagregado meta valor por género</b>	
		Meta Institucional	Meta Valor
		100%	5
		Unidad de medida (meta valor)	Hombre
		Obra	0.00
		Mujer	0.00
<b>Parámetros de semaforización</b>		Sentido del Indicador	Línea Base (meta valor)
0	59.99	Ascendente	4
60.00	79.99	Año (Línea base)	2018
80.00	130		
<b>Variables del Indicador</b>			
<b>Nombre de la Variable</b>		<b>Unidad de medida</b>	<b>Tipo de Acumulación</b>
Sumatoria de obras realizadas o concluidas de acuerdo a los establecido en los contratos de obra y los recursos autorizados para el ejercicio presupuestal (realizado)		Obra	Suma
Sumatoria de obras realizadas o concluidas de acuerdo a los establecido en los contratos de obra y los recursos autorizados para el ejercicio presupuestal (programado)		Obra	Suma
<b>Fuente de Información</b>	Secretaría de Infraestructura y Obra Pública. Cifras preliminares 2019.		
<b>Medios de verificación</b>			
<b>Supuestos</b>			
<b>Observaciones</b>			
<b>Id_mir</b>	12425		

- 1 El presente documento despliega la información perteneciente a los indicadores estratégicos y gestión de aquellos programas presupuestarios que proveen de bienes y servicios que generan valor público a la ciudadanía jalisciense
- 2 Se muestra el número del Componente relacionado con el indicador.

### GOBIERNO DEL ESTADO DE JALISCO PRESUPUESTO DE EGRESOS PARA EL EJERCICIO FISCAL 2021 Ficha Técnica de Indicador

#### Sistema de Evaluación del Desempeño (SED)

Gobierno del Estado de Jalisco Secretaría de la Hacienda Pública

#### Datos del Programa

#### Infraestructura y equipamiento social de proyectos estratégicos

Eje: Desarrollo sostenible del territorio Tema: Infraestructura para el desarrollo

#### ¿Quién gasta?

06	Unidad Presupuestal	000	Unidad Responsable	00978	Unidad Ejecutora del Gasto
	Secretaría de Infraestructura y Obra Pública		Secretaría de Infraestructura y Obra Pública		Dirección General de Proyectos Especiales

#### ¿Para qué se gasta?

Finalidad	Función	Subfunción
Desarrollo Social	Vivienda y Servicios a la Comunidad	Urbanización

#### Presupuesto asignado al Programa Presupuestario

Monto \$1,489,363,779.99

#### Objetivos

Nivel	Clave Componente	Resumen Narrativo
Propósito		

#### Datos del Indicador

<b>Denominación</b>  Obras de infraestructura concluidas con impacto metropolitano	<b>Método de cálculo</b>  (Sumatoria de obras realizadas o concluidas de acuerdo a los establecido en los contratos de obra y los recursos autorizados para el ejercicio presupuestal (Realizado)/Sumatoria de obras realizadas o concluidas de acuerdo a los establecido en los contratos de obra y los recursos autorizados para el ejercicio presupuestal (Programado))*100
--	--

**Descripción del Indicador**  
Este indicador mide los proyectos de infraestructura y/o acciones ejecutadas por la Secretaría de Infraestructura y Obra Pública, así como por los municipios, con financiamiento de los recursos federales y estatales provenientes de los Consejos para el Desarrollo de las Zonas Metropolitanas de Guadalajara, Ocotlán, Puerto Vallarta, cuyo beneficio tiene alcance entre uno o más municipios pertenecientes a dichas zonas.

<b>Tipo de Indicador</b>	Estratégico	<b>Dimensión del Indicador</b>	Eficacia	<b>Año de Medición del Resultado</b>	2021
<b>Cobertura</b>	Estatal	<b>Frecuencia de Medición</b>	Anual		

Parámetros de semaforización		Desagregado meta valor por género				
		Meta Institucional	Meta Valor	Unidad de medida (meta valor)	Hombre	Mujer
0	59.99	100%	5	Obra	0.00	0.00
60.00	79.99	<b>Sentido del Indicador</b>	<b>Línea Base (meta valor)</b>	<b>Año (Línea base)</b>		
80.00	130	Ascendente	4	2018		

#### Variables del Indicador

Nombre de la Variable	Unidad de medida	Tipo de Acumulación
Sumatoria de obras realizadas o concluidas de acuerdo a los establecido en los contratos de obra y los recursos autorizados para el ejercicio presupuestal (realizado)	Obra	Suma
Sumatoria de obras realizadas o concluidas de acuerdo a los establecido en los contratos de obra y los recursos autorizados para el ejercicio presupuestal (programado)	Obra	Suma

<b>Fuente de Información</b>	Secretaría de Infraestructura y Obra Pública. Cifras preliminares 2019.
<b>Medios de verificación</b>	
<b>Supuestos</b>	
<b>Observaciones</b>	
<b>Id_mir</b>	12431

- 1 El presente documento despliega la información perteneciente a los indicadores estratégicos y gestión de aquellos programas presupuestarios que proveen de bienes y servicios que generan valor público a la ciudadanía jalisciense
- 2 Se muestra el número del Componente relacionado con el indicador.

**GOBIERNO DEL ESTADO DE JALISCO**  
**PRESUPUESTO DE EGRESOS PARA EL EJERCICIO FISCAL 2021**  
**Ficha Técnica de Indicador**

**Sistema de Evaluación del Desempeño (SED)**

Gobierno del Estado de Jalisco Secretaría de la Hacienda Pública

**Datos del Programa**

**Infraestructura y equipamiento social de proyectos estratégicos**

Eje: Desarrollo sostenible del territorio Tema: Infraestructura para el desarrollo

**¿Quién gasta?**

06	Unidad Presupuestal	000	Unidad Responsable	00978	Unidad Ejecutora del Gasto
	Secretaría de Infraestructura y Obra Pública		Secretaría de Infraestructura y Obra Pública		Dirección General de Proyectos Especiales

**¿Para qué se gasta?**

Finalidad	Función	Subfunción
Desarrollo Social	Vivienda y Servicios a la Comunidad	Urbanización

**Presupuesto asignado al Programa Presupuestario**

Monto

**Objetivos**

Nivel	Clave Componente	Resumen Narrativo
Componente	A1	Infraestructura para ampliar la cobertura de conectividad en la entidad y disminuir la brecha digital.

**Datos del Indicador**

Denominación	Método de cálculo
Total de municipios conectados a la red digital estatal	$(\text{Sumatoria de municipios conectados (Realizado)} / \text{Sumatoria de municipios conectados (Programado)}) * 100$

**Descripción del Indicador**  
Este indicador mide el total de municipios conectados a la red digital estatal, para así disminuir a brecha digital.

Tipo de Indicador	Gestión	Dimensión del Indicador	Eficiencia	Año de Medición del Resultado	2021
Cobertura	Estatal	Frecuencia de Medición	Trimestral		

**Desagregado meta valor por género**

<b>Parámetros de semaforización</b>		Meta Institucional	Meta Valor	Unidad de medida (meta valor)	Hombre	Mujer												
		100%	60	Municipio	0.00	0.00												
<table border="1" style="width: 100%; border-collapse: collapse;"> <tr> <td style="width: 12.5%; text-align: center;">0</td> <td style="width: 12.5%; text-align: center;">59.99</td> <td style="width: 12.5%; text-align: center;">60.00</td> <td style="width: 12.5%; text-align: center;">79.99</td> <td style="width: 12.5%; text-align: center;">80.00</td> <td style="width: 12.5%; text-align: center;">130</td> </tr> <tr> <td style="background-color: red; width: 12.5%;"></td> <td style="background-color: red; width: 12.5%;"></td> <td style="background-color: yellow; width: 12.5%;"></td> <td style="background-color: yellow; width: 12.5%;"></td> <td style="background-color: green; width: 12.5%;"></td> <td style="background-color: green; width: 12.5%;"></td> </tr> </table>		0	59.99	60.00	79.99	80.00	130							<b>Sentido del Indicador</b>	<b>Línea Base (meta valor)</b>	<b>Año (Línea base)</b>		
		0	59.99	60.00	79.99	80.00	130											
		Ascendente	No disponible	No disponible														

**VARIABLES DEL INDICADOR**

Nombre de la Variable	Unidad de medida	Tipo de Acumulación
Sumatoria de municipios conectados (realizado)	Municipio	Suma
Sumatoria de municipios conectados (programado)	Municipio	Suma

**Fuente de Información**

**Medios de verificación**

**Supuestos**

**Observaciones**

**Id. mir**

- 1 El presente documento despliega la información perteneciente a los indicadores estratégicos y gestión de aquellos programas presupuestarios que proveen de bienes y servicios que generan valor público a la ciudadanía jalisciense
- 2 Se muestra el número del Componente relacionado con el indicador.



**GOBIERNO DEL ESTADO DE JALISCO**  
**PRESUPUESTO DE EGRESOS PARA EL EJERCICIO FISCAL 2021**  
**Ficha Técnica de Indicador**

**Sistema de Evaluación del Desempeño (SED)**

Gobierno del Estado de Jalisco Secretaría de la Hacienda Pública

**Datos del Programa**

**Infraestructura para la movilidad sustentable**

Eje: Desarrollo sostenible del territorio Tema: Desarrollo integral de movilidad

**¿Quién gasta?**

06	Unidad Presupuestal	000	Unidad Responsable	00978	Unidad Ejecutora del Gasto
	Secretaría de Infraestructura y Obra Pública		Secretaría de Infraestructura y Obra Pública		Dirección General de Proyectos Especiales

**¿Para qué se gasta?**

Finalidad	Función	Subfunción
Desarrollo Social	Vivienda y Servicios a la Comunidad	Urbanización

**Presupuesto asignado al Programa Presupuestario**

Monto

**Objetivos**

Nivel	Clave Componente	Resumen Narrativo
Componente	E2	Proyectos especiales de infraestructura ejecutados para la movilidad y conectividad urbana

**Datos del Indicador**

Denominación	Método de cálculo
Total de proyectos especiales coordinados	$(\text{Número de proyectos especiales coordinados (Realizado)} / \text{Número de proyectos especiales coordinados (Programado)}) * 100$

**Descripción del Indicador**  
Este indicador mide el número de proyectos especiales coordinados relacionados con temas de movilidad urbana.

Tipo de Indicador	Gestión	Dimensión del Indicador	Eficiencia	Año de Medición del Resultado	2021
Cobertura	Estatral	Frecuencia de Medición	Semestral		

**Desagregado meta valor por género**

<b>Parámetros de semaforización</b>		Meta Institucional	Meta Valor	Unidad de medida (meta valor)	Hombre	Mujer
		100%	2	Proyecto	0.00	0.00
0	59.99	60.00	79.99	80.00	130	
		Sentido del Indicador	Línea Base (meta valor)	Año (Línea base)		
		Ascendente	No disponible	No disponible		

**Variables del Indicador**

Nombre de la Variable	Unidad de medida	Tipo de Acumulación
Número de proyectos especiales coordinados (realizado)	Proyecto	Suma
Número de proyectos especiales coordinados (programado)	Proyecto	Suma

**Fuente de Información** Documentos internos de las direcciones de área de la Dirección General de Proyectos Especiales, Secretaría de Infraestructura y Obra Pública, 2021  
**Medios de verificación** Archivo único de la Dirección General de Proyectos Especiales, Secretaría de Infraestructura y Obra Pública, 2021  
<http://obrastransparencia.jalisco.gob.mx/secip/obrastransparencia>

**Supuestos** Se cuenta con todos los elementos necesarios para atender todos los proyectos especiales requeridos

**Observaciones**

Id\_mir

- 1 El presente documento despliega la información perteneciente a los indicadores estratégicos y gestión de aquellos programas presupuestarios que proveen de bienes y servicios que generan valor público a la ciudadanía jalisciense
- 2 Se muestra el número del Componente relacionado con el indicador.

**GOBIERNO DEL ESTADO DE JALISCO**  
**PRESUPUESTO DE EGRESOS PARA EL EJERCICIO FISCAL 2021**

**Ficha Técnica de Indicador**

**Sistema de Evaluación del Desempeño (SED)**

Gobierno del Estado de Jalisco Secretaría de la Hacienda Pública

**Datos del Programa**

**Infraestructura para la movilidad sustentable**

Eje: Desarrollo sostenible del territorio Tema: Desarrollo integral de movilidad

**¿Quién gasta?**

06	Unidad Presupuestal	000	Unidad Responsable	00978	Unidad Ejecutora del Gasto
	Secretaría de Infraestructura y Obra Pública		Secretaría de Infraestructura y Obra Pública		Dirección General de Proyectos Especiales

**¿Para qué se gasta?**

Finalidad	Función	Subfunción
Desarrollo Social	Vivienda y Servicios a la Comunidad	Urbanización

**Presupuesto asignado al Programa Presupuestario**

Monto

**Objetivos**

Nivel	Clave Componente	Resumen Narrativo
Componente	E4	Infraestructura y tecnología generada para la modernización de corredores de movilidad inteligente en el Área Metropolitana de Guadalajara

**Datos del Indicador**

Denominación	Método de cálculo
Total de infraestructura implementada para la modernización de corredores de movilidad en AMG	(Número de intersecciones implementadas (Realizado) / Número de intersecciones implementadas (Programado))*100

**Descripción del Indicador**

Se trata del número de infraestructura vial, (intersecciones) implementada para modernización de corredores de movilidad

Tipo de Indicador	Estratégico	Dimensión del Indicador	Eficiencia	Año de Medición del Resultado	2021
Cobertura	Estatatal	Frecuencia de Medición	Trimestral		

**Desagregado meta valor por género**

<b>Parámetros de semaforización</b>		Meta Institucional	Meta Valor	Unidad de medida (meta valor)	Hombre	Mujer
		100%	184	Obra	0.00	0.00
0	59.99	60.00	79.99	80.00	130	
		Sentido del Indicador	Línea Base (meta valor)	Año (Línea base)		
		Ascendente	No disponible	No disponible		

**Variables del Indicador**

<b>Nombre de la Variable</b>	<b>Unidad de medida</b>	<b>Tipo de Acumulación</b>
Número de intersecciones implementadas (realizado)	Obra	Suma
Número de intersecciones implementadas (programado)	Obra	Suma

**Fuente de Información**

**Medios de verificación**

**Supuestos**

**Observaciones**

**Id\_mir**

- 1 El presente documento despliega la información perteneciente a los indicadores estratégicos y gestión de aquellos programas presupuestarios que proveen de bienes y servicios que generan valor público a la ciudadanía jalisciense
- 2 Se muestra el número del Componente relacionado con el indicador.

### GOBIERNO DEL ESTADO DE JALISCO PRESUPUESTO DE EGRESOS PARA EL EJERCICIO FISCAL 2021

#### Ficha Técnica de Indicador

#### Sistema de Evaluación del Desempeño (SED)

Gobierno del Estado de Jalisco Secretaría de la Hacienda Pública

#### Datos del Programa

**Jalisco Artesanal y Emprendedor**

Eje: Desarrollo económico

Tema: Comercio y servicios

#### ¿Quién gasta?

07	Unidad Presupuestal	000	Unidad Responsable	00181	Unidad Ejecutora del Gasto
	Secretaría de Desarrollo Económico		Secretaría de Desarrollo Económico		Despacho del Secretario de Desarrollo Económico

#### ¿Para qué se gasta?

Finalidad	Función	Subfunción
Desarrollo Económico	Asuntos Económicos, Comerciales y Laborales en General	Asuntos Económicos y Comerciales en General

#### Presupuesto asignado al Programa Presupuestario

Monto

#### Objetivos

Nivel	Clave Componente	Resumen Narrativo
Fin		

#### Datos del Indicador

Denominación	Método de cálculo
Población ocupada con ingresos mayores a los 2 salarios mínimos	(Población ocupada de 15 años y más que recibe dos o más salarios mínimos como percepción nominal. (Realizado)/Población ocupada de 15 años y más que recibe dos o más salarios mínimos como percepción nominal. (Programado))*100

**Descripción del Indicador**  
Este indicador se refiere a la población ocupada de 15 años y más que recibe dos o más salarios mínimos como percepción nominal. Estas personas realizaron algún tipo de actividad económica durante el periodo de referencia, estando en cualquiera de las siguientes situaciones: ? Trabajando por lo menos una hora o un día para producir bienes y/o servicios de manera independiente o subordinada con remuneración. ? Ausente temporalmente de su trabajo sin interrumpir su vínculo laboral con la unidad económica. Incluye a los ocupados del sector primario que se dedican a la producción para el autoconsumo (excepto la recolección de leña).

Tipo de Indicador	Estratégico	Dimensión del Indicador	Eficacia	Año de Medición del Resultado	2021
Cobertura	Estatal	Frecuencia de Medición	Trimestral		

<b>Parámetros de semaforización</b> <div style="display: flex; justify-content: space-around; align-items: center;"> <div style="text-align: center;">0</div> <div style="text-align: center;">59.99</div> <div style="text-align: center;">60.00</div> <div style="text-align: center;">79.99</div> <div style="text-align: center;">80.00</div> <div style="text-align: center;">130</div> </div> <div style="display: flex; justify-content: space-around; align-items: center; margin-top: 5px;"> <div style="width: 15px; height: 15px; background-color: red; border: 1px solid black;"></div> <div style="width: 15px; height: 15px; background-color: yellow; border: 1px solid black;"></div> <div style="width: 15px; height: 15px; background-color: green; border: 1px solid black;"></div> </div>	Meta Institucional	Meta Valor	Unidad de medida (meta valor)	Desagregado meta valor por género	
	100%	1,964,870	Persona	Hombre	Mujer
	Sentido del Indicador	Línea Base (meta valor)	Año (Línea base)	0.00	0.00
	Ascendente	2,210,499	2006		

#### Variables del Indicador

Nombre de la Variable	Unidad de medida	Tipo de Acumulación
Población ocupada de 15 años y más que recibe dos o más salarios mínimos como percepción nominal. (realizado)	Persona	Suma
Población ocupada de 15 años y más que recibe dos o más salarios mínimos como percepción nominal. (programado)	Persona	Suma

Fuente de Información	INEGI. Encuesta Nacional de Ocupación y Empleo, México: (ENOE) I trimestre 2020.
Medios de verificación	
Supuestos	
Observaciones	
Id_mir	8969

- 1 El presente documento despliega la información perteneciente a los indicadores estratégicos y gestión de aquellos programas presupuestarios que proveen de bienes y servicios que generan valor público a la ciudadanía jalisciense
- 2 Se muestra el número del Componente relacionado con el indicador.

**GOBIERNO DEL ESTADO DE JALISCO**  
**PRESUPUESTO DE EGRESOS PARA EL EJERCICIO FISCAL 2021**

**Ficha Técnica de Indicador**

**Sistema de Evaluación del Desempeño (SED)**

<b>Gobierno del Estado de Jalisco</b>		<b>Secretaría de la Hacienda Pública</b>	
<b>Datos del Programa</b>			
<b>Jalisco Competitivo</b>			
Eje: Desarrollo económico		Tema: Industria	
<b>¿Quién gasta?</b>			
07	Unidad Presupuestal	000	Unidad Responsable
Secretaría de Desarrollo Económico		Secretaría de Desarrollo Económico	
00181	Unidad Ejecutora del Gasto		
Despacho del Secretario de Desarrollo Económico			
<b>¿Para qué se gasta?</b>			
Finalidad		Función	
Desarrollo Económico		Asuntos Económicos, Comerciales y Laborales en General	
Subfunción			
Asuntos Económicos y Comerciales en General			
<b>Presupuesto asignado al Programa Presupuestario</b>			
Monto		\$0.00	
<b>Objetivos</b>			
Nivel	Clave Componente	Resumen Narrativo	
Fin			
<b>Datos del Indicador</b>			
<b>Denominación</b>		<b>Método de cálculo</b>	
Posición en PIB per cápita		$(\text{Posición en PIB per cápita (Realizado)} / \text{Posición en PIB per cápita (Programado)}) * 100$	
<b>Descripción del Indicador</b>			
Posición de Jalisco en el orden de las entidades del país, de mayor a menor, en el PIB per cápita, entendiéndose este último como la suma de bienes y servicios finales producidos en el estado en un año, dividido entre la población promedio del mismo año.			
<b>Tipo de Indicador</b>	Estratégico	<b>Dimensión del Indicador</b>	Eficacia
<b>Cobertura</b>	Estatal	<b>Frecuencia de Medición</b>	Anual
		<b>Año de Medición del Resultado</b>	
		2021	
		<b>Desagregado meta valor por género</b>	
		<b>Meta Institucional</b>	<b>Meta Valor</b>
		100%	12
		<b>Unidad de medida (meta valor)</b>	<b>Hombre</b>
		Posición	0.00
		<b>Unidad de medida (meta valor)</b>	<b>Mujer</b>
		Posición	0.00
<b>Parámetros de semaforización</b>			
130	80.00	79.99	60.00
59.99	0		
■	■	■	■
		<b>Sentido del Indicador</b>	<b>Línea Base (meta valor)</b>
		Descendente	14
		<b>Año (Línea base)</b>	
		2006	
<b>Variabes del Indicador</b>			
<b>Nombre de la Variable</b>		<b>Unidad de medida</b>	<b>Tipo de Acumulación</b>
Posición en PIB per cápita (realizado)		Posición	Suma
Posición en PIB per cápita (programado)		Posición	Suma
<b>Fuente de Información</b>			
Instituto de Información Estadística y Geográfica del Estado de Jalisco (IIEG) con datos de INEGI (Sistema de Cuentas Nacionales de México, PIB por entidad federativa a precios corrientes 2017), la Encuesta Nacional de Empleo (ENOE) (Indicadores Estratégicos de Ocupación y Empleo por Entidad federativa, Población total 2017) y el Banco de México (Banxico, Principales Indicadores, Mercado Cambiario, Tipo de Cambio Fix, 2017) México. 2017 (último dato publicado en diciembre de 2018).			
<b>Medios de verificación</b>			
<b>Supuestos</b>			
<b>Observaciones</b>			
<b>Id_mir</b>			
8971			
1	El presente documento despliega la información perteneciente a los indicadores estratégicos y gestión de aquellos programas presupuestarios que proveen de bienes y servicios que generan valor público a la ciudadanía jalisciense		
2	Se muestra el número del Componente relacionado con el indicador.		

### GOBIERNO DEL ESTADO DE JALISCO PRESUPUESTO DE EGRESOS PARA EL EJERCICIO FISCAL 2021 Ficha Técnica de Indicador

#### Sistema de Evaluación del Desempeño (SED)

Gobierno del Estado de Jalisco		Secretaría de la Hacienda Pública	
<b>Datos del Programa</b>			
<b>Reactiva</b>			
Eje: Desarrollo económico		Tema: Industria	
<b>¿Quién gasta?</b>			
07	Unidad Presupuestal	000	Unidad Responsable
Secretaría de Desarrollo Económico		Secretaría de Desarrollo Económico	
00181	Unidad Ejecutora del Gasto		
Despacho del Secretario de Desarrollo Económico			
<b>¿Para qué se gasta?</b>			
Finalidad		Función	
Desarrollo Económico		Asuntos Económicos, Comerciales y Laborales en General	
Subfunción			
Asuntos Económicos y Comerciales en General			
<b>Presupuesto asignado al Programa Presupuestario</b>			
Monto		\$138,090,062.87	
<b>Objetivos</b>			
Nivel	Clave Componente	Resumen Narrativo	
Fin			
<b>Datos del Indicador</b>			
<b>Denominación</b>		<b>Método de cálculo</b>	
Posición en el Índice de Competitividad Estatal del IMCO		$\frac{\text{Posición en el Índice de Competitividad Estatal del IMCO (Realizado)}}{\text{Posición en el Índice de Competitividad Estatal del IMCO (Programado)}} \times 100$	
<b>Descripción del Indicador</b>			
<p>El indicador mide la posición de los estados en El Índice de Competitividad Estatal (ICE)_x000D_x000D_ El ICE mide la capacidad de los estados para forjar, atraer y retener talento e inversiones. Un estado competitivo es aquel que consistentemente resulta atractivo para el talento y la inversión, lo que se traduce en mayor productividad y bienestar para sus habitantes_x000D_ Para medir esto, el índice evalúa tanto las capacidades estructurales como coyunturales de los estados. El ICE está compuesto por indicadores, categorizados en 10 subíndices que evalúan distintas dimensiones de la competitividad de los 32 estados del país.</p>			
<b>Tipo de Indicador</b>	Estratégico	<b>Dimensión del Indicador</b>	Eficacia
<b>Cobertura</b>	Estatal	<b>Frecuencia de Medición</b>	Bienal
		<b>Año de Medición del Resultado</b>	2021
<b>Desagregado meta valor por género</b>			
<b>Parámetros de semaforización</b>		<b>Meta Institucional</b>	<b>Meta Valor</b>
130	80.00	79.99	60.00
59.99	0		
<b>Unidad de medida (meta valor)</b>		<b>Desagregado meta valor por género</b>	
Posición		<b>Hombre</b>	<b>Mujer</b>
		0.00	0.00
<b>Sentido del Indicador</b>		<b>Línea Base (meta valor)</b>	
Descendente		14	
		<b>Año (Línea base)</b>	
		2006	
<b>Variables del Indicador</b>			
<b>Nombre de la Variable</b>		<b>Unidad de medida</b>	<b>Tipo de Acumulación</b>
Posición en el Índice de Competitividad Estatal del IMCO (realizado)		Posición	Suma
Posición en el Índice de Competitividad Estatal del IMCO (programado)		Posición	Suma
<b>Fuente de Información</b>			
IMCO. Índice de Competitividad Estatal, 2018.			
<b>Medios de verificación</b>			
<b>Supuestos</b>			
<b>Observaciones</b>			
<b>Id_mir</b>	12479		

1 El presente documento despliega la información perteneciente a los indicadores estratégicos y gestión de aquellos programas presupuestarios que proveen de bienes y servicios que generan valor público a la ciudadanía jalisciense

2 Se muestra el número del Componente relacionado con el indicador.

### GOBIERNO DEL ESTADO DE JALISCO PRESUPUESTO DE EGRESOS PARA EL EJERCICIO FISCAL 2021

#### Ficha Técnica de Indicador

#### Sistema de Evaluación del Desempeño (SED)

Gobierno del Estado de Jalisco Secretaría de la Hacienda Pública

#### Datos del Programa

**Reinicia para Nómina y Capital de Trabajo**

Eje: Desarrollo económico

Tema: Comercio y servicios

#### ¿Quién gasta?

07	Unidad Presupuestal	000	Unidad Responsable	00181	Unidad Ejecutora del Gasto
	Secretaría de Desarrollo Económico		Secretaría de Desarrollo Económico		Despacho del Secretario de Desarrollo Económico

#### ¿Para qué se gasta?

Finalidad	Función	Subfunción
Desarrollo Económico	Asuntos Económicos, Comerciales y Laborales en General	Asuntos Económicos y Comerciales en General

#### Presupuesto asignado al Programa Presupuestario

Monto

#### Objetivos

Nivel	Clave Componente	Resumen Narrativo
Fin		

#### Datos del Indicador

Denominación	Método de cálculo
Población ocupada con ingresos mayores a los 2 salarios mínimos	(Población ocupada de 15 años y más que recibe dos o más salarios mínimos como percepción nominal. (Realizado)/Población ocupada de 15 años y más que recibe dos o más salarios mínimos como percepción nominal. (Programado))*100

**Descripción del Indicador**  
Este indicador se refiere a la población ocupada de 15 años y más que recibe dos o más salarios mínimos como percepción nominal. Estas personas realizaron algún tipo de actividad económica durante el periodo de referencia, estando en cualquiera de las siguientes situaciones: ? Trabajando por lo menos una hora o un día para producir bienes y/o servicios de manera independiente o subordinada con remuneración. ? Ausente temporalmente de su trabajo sin interrumpir su vínculo laboral con la unidad económica. Incluye a los ocupados del sector primario que se dedican a la producción para el autoconsumo (excepto la recolección de leña).

Tipo de Indicador	Estratégico	Dimensión del Indicador	Eficacia	Año de Medición del Resultado	2021
Cobertura	Estatal	Frecuencia de Medición	Trimestral		

Parámetros de semaforización	0	59.99	60.00	79.99	80.00	130			
	100%	1,964,870	Persona	0.00	0.00				
	Sentido del Indicador	Línea Base (meta valor)	Año (Línea base)						
	Ascendente	2,210,499	2006						

#### Variables del Indicador

Nombre de la Variable	Unidad de medida	Tipo de Acumulación
Población ocupada de 15 años y más que recibe dos o más salarios mínimos como percepción nominal. (realizado)	Persona	Suma
Población ocupada de 15 años y más que recibe dos o más salarios mínimos como percepción nominal. (programado)	Persona	Suma

Fuente de Información	INEGI. Encuesta Nacional de Ocupación y Empleo, México: (ENOE) I trimestre 2020.
Medios de verificación	
Supuestos	
Observaciones	
Id_mir	12603

- 1 El presente documento despliega la información perteneciente a los indicadores estratégicos y gestión de aquellos programas presupuestarios que proveen de bienes y servicios que generan valor público a la ciudadanía jalisciense
- 2 Se muestra el número del Componente relacionado con el indicador.

### GOBIERNO DEL ESTADO DE JALISCO PRESUPUESTO DE EGRESOS PARA EL EJERCICIO FISCAL 2021 Ficha Técnica de Indicador

#### Sistema de Evaluación del Desempeño (SED)

Gobierno del Estado de Jalisco Secretaría de la Hacienda Pública

#### Datos del Programa

#### Jalisco Artesanal y Emprendedor

Eje: Desarrollo económico

Tema: Comercio y servicios

#### ¿Quién gasta?

07	Unidad Presupuestal	000	Unidad Responsable	00181	Unidad Ejecutora del Gasto
	Secretaría de Desarrollo Económico		Secretaría de Desarrollo Económico		Despacho del Secretario de Desarrollo Económico

#### ¿Para qué se gasta?

Finalidad	Función	Subfunción
Desarrollo Económico	Asuntos Económicos, Comerciales y Laborales en General	Asuntos Económicos y Comerciales en General

#### Presupuesto asignado al Programa Presupuestario

Monto

#### Objetivos

Nivel	Clave Componente	Resumen Narrativo
Propósito		

#### Datos del Indicador

Denominación	Método de cálculo
Productividad por hora trabajada	$(\text{Productividad por hora trabajada (Realizado)} / \text{Productividad por hora trabajada (Programado)}) * 100$

#### Descripción del Indicador

Productividad es producir más con los mismos recursos. Generalmente se mide como el incremento de la producción que no puede explicarse por mayor acumulación de recursos. Sin embargo, también puede medirse con un enfoque puramente laboral: lo que un trabajador puede producir con una hora de su trabajo.

Tipo de Indicador	Estratégico	Dimensión del Indicador	Eficacia	Año de Medición del Resultado	2021
Cobertura	Estatal	Frecuencia de Medición	Trimestral		

#### Desagregado meta valor por género

Parámetros de semaforización		Meta Institucional	Meta Valor	Unidad de medida (meta valor)	Hombre	Mujer
0	59.99	100%	181	Pesos	0.00	0.00
60.00	79.99	Sentido del Indicador	Línea Base (meta valor)	Año (Línea base)		
80.00	130	Ascendente	150	2011		

#### Variables del Indicador

Nombre de la Variable	Unidad de medida	Tipo de Acumulación
Productividad por hora trabajada (realizado)	Pesos	Suma
Productividad por hora trabajada (programado)	Pesos	Suma

Fuente de Información	México Cómo Vamos, Semáforos económicos estatales, IV trimestre 2019.
Medios de verificación	
Supuestos	
Observaciones	
Id_mir	8970

- 1 El presente documento despliega la información perteneciente a los indicadores estratégicos y gestión de aquellos programas presupuestarios que proveen de bienes y servicios que generan valor público a la ciudadanía jalisciense
- 2 Se muestra el número del Componente relacionado con el indicador.

### GOBIERNO DEL ESTADO DE JALISCO PRESUPUESTO DE EGRESOS PARA EL EJERCICIO FISCAL 2021

#### Ficha Técnica de Indicador

#### Sistema de Evaluación del Desempeño (SED)

Gobierno del Estado de Jalisco Secretaría de la Hacienda Pública

#### Datos del Programa

Jalisco Competitivo

Eje: Desarrollo económico

Tema: Industria

#### ¿Quién gasta?

07	Unidad Presupuestal	000	Unidad Responsable	00181	Unidad Ejecutora del Gasto
	Secretaría de Desarrollo Económico		Secretaría de Desarrollo Económico		Despacho del Secretario de Desarrollo Económico

#### ¿Para qué se gasta?

Finalidad	Función	Subfunción
Desarrollo Económico	Asuntos Económicos, Comerciales y Laborales en General	Asuntos Económicos y Comerciales en General

#### Presupuesto asignado al Programa Presupuestario

Monto

#### Objetivos

Nivel	Clave Componente	Resumen Narrativo
Propósito		

#### Datos del Indicador

Denominación	Método de cálculo
Inversión extranjera directa	(total del valor de la inversión extranjera directa captada en el Estado de Jalisco. (Realizado)/total del valor de la inversión extranjera directa captada en el Estado de Jalisco. (Programado))*100

**Descripción del Indicador**  
Este indicador contempla el monto total del valor de la inversión extranjera directa captada en el Estado de Jalisco.

Tipo de Indicador	Estratégico	Dimensión del Indicador	Eficacia	Año de Medición del Resultado	2021
Cobertura	Estatral	Frecuencia de Medición	Trimestral		

<b>Desagregado meta valor por género</b>						
<b>Parámetros de semaforización</b>		Meta Institucional	Meta Valor	Unidad de medida (meta valor)	Hombre	Mujer
0	59.99	100%	1,350	Millones de dólares	0.00	0.00
60.00	79.99	Sentido del Indicador	Línea Base (meta valor)	Año (Línea base)		
80.00	130	Ascendente	218	2008		

#### Variables del Indicador

Nombre de la Variable	Unidad de medida	Tipo de Acumulación
total del valor de la inversión extranjera directa captada en el Estado de Jalisco. (realizado)	Millones de dólares	Suma
total del valor de la inversión extranjera directa captada en el Estado de Jalisco. (programado)	Millones de dólares	Suma

Fuente de Información	Dirección General de Inversión Extranjera de la Secretaría de Economía, Estadística oficial de los flujos de Inversión Extranjera Directa hacia México, Cifras al I Trimestre 2020.
Medios de verificación	
Supuestos	
Observaciones	
Id_mir	8972

- 1 El presente documento despliega la información perteneciente a los indicadores estratégicos y gestión de aquellos programas presupuestarios que proveen de bienes y servicios que generan valor público a la ciudadanía jalisciense
- 2 Se muestra el número del Componente relacionado con el indicador.



### GOBIERNO DEL ESTADO DE JALISCO PRESUPUESTO DE EGRESOS PARA EL EJERCICIO FISCAL 2021 Ficha Técnica de Indicador

#### Sistema de Evaluación del Desempeño (SED)

Gobierno del Estado de Jalisco		Secretaría de la Hacienda Pública	
<b>Datos del Programa</b>			
<b>Reactiva</b>			
Eje: Desarrollo económico		Tema: Industria	
<b>¿Quién gasta?</b>			
07	Unidad Presupuestal	000	Unidad Responsable
Secretaría de Desarrollo Económico		Secretaría de Desarrollo Económico	
00181	Unidad Ejecutora del Gasto		
Despacho del Secretario de Desarrollo Económico			
<b>¿Para qué se gasta?</b>			
Finalidad		Función	
Desarrollo Económico		Asuntos Económicos, Comerciales y Laborales en General	
Subfunción			
Asuntos Económicos y Comerciales en General			
<b>Presupuesto asignado al Programa Presupuestario</b>			
Monto		\$138,090,062.87	
<b>Objetivos</b>			
Nivel	Clave Componente	Resumen Narrativo	
Propósito			
<b>Datos del Indicador</b>			
Denominación		Método de cálculo	
Posición en el Subíndice Sectores Precusores del Índice de Competitividad, IMCO		$\frac{\text{(Realizado)} \times \text{Posición en el Subíndice Sectores Precusores del Índice de Competitividad, IMCO (Programado)}}{\text{IMCO (Programado)}} \times 100$	
<b>Descripción del Indicador</b>			
Según la fuente oficial (Imco), esta variable es un índice que se construye mediante los sistemas que lideran el crecimiento y desarrollo de una economía, en una región. Considera variables tales como la telefonía fija y móvil; internet, telecomunicaciones; transporte, infraestructura terrestre, así como información sobre el sistema financiero. Esta variable se muestra como el lugar que ocupa Jalisco a nivel nacional.			
Tipo de Indicador	Estratégico	Dimensión del Indicador	Eficacia
Año de Medición del Resultado	2021		
Cobertura	Estatad	Frecuencia de Medición	Bienal
<b>Desagregado meta valor por género</b>			
Parámetros de semaforización		Meta Institucional	Meta Valor
130	80.00	79.99	60.00
59.99	0		
Sentido del Indicador		Unidad de medida (meta valor)	Año (Línea base)
Descendente		Posición	2006
Línea Base (meta valor)		Desagregado meta valor por género	
9		Hombre	Mujer
		0.00	0.00
<b>Variables del Indicador</b>			
Nombre de la Variable		Unidad de medida	Tipo de Acumulación
Posición en el Subíndice Sectores Precusores del Índice de Competitividad, IMCO (realizado)		Posición	Suma
Posición en el Subíndice Sectores Precusores del Índice de Competitividad, IMCO (programado)		Posición	Suma
<b>Fuente de Información</b>			
IMCO, Índice de Competitividad Estatal, 2018.			
<b>Medios de verificación</b>			
<b>Supuestos</b>			
<b>Observaciones</b>			
Id_mir	12492		
<p>1 El presente documento despliega la información perteneciente a los indicadores estratégicos y gestión de aquellos programas presupuestarios que proveen de bienes y servicios que generan valor público a la ciudadanía jalisciense</p> <p>2 Se muestra el número del Componente relacionado con el indicador.</p>			

### GOBIERNO DEL ESTADO DE JALISCO PRESUPUESTO DE EGRESOS PARA EL EJERCICIO FISCAL 2021

#### Ficha Técnica de Indicador

#### Sistema de Evaluación del Desempeño (SED)

Gobierno del Estado de Jalisco		Secretaría de la Hacienda Pública	
<b>Datos del Programa</b>			
<b>Reinicia para Nómina y Capital de Trabajo</b>			
Eje: Desarrollo económico		Tema: Comercio y servicios	
<b>¿Quién gasta?</b>			
07	Unidad Presupuestal	000	Unidad Responsable
Secretaría de Desarrollo Económico		Secretaría de Desarrollo Económico	
00181	Unidad Ejecutora del Gasto		
Despacho del Secretario de Desarrollo Económico			
<b>¿Para qué se gasta?</b>			
Finalidad	Función	Subfunción	
Desarrollo Económico	Asuntos Económicos, Comerciales y Laborales en General	Asuntos Económicos y Comerciales en General	
<b>Presupuesto asignado al Programa Presupuestario</b>			
Monto		\$15,065,000.15	
<b>Objetivos</b>			
Nivel	Clave Componente	Resumen Narrativo	
Propósito			
<b>Datos del Indicador</b>			
<b>Denominación</b>		<b>Método de cálculo</b>	
Posición en el Subíndice Sectores Precusores del Índice de Competitividad, IMCO		(Posición en el Subíndice Sectores Precusores del Índice de Competitividad, IMCO (Realizado)/Posición en el Subíndice Sectores Precusores del Índice de Competitividad, IMCO (Programado))*100	
<b>Descripción del Indicador</b>			
Según la fuente oficial (Imco), esta variable es un índice que se construye mediante los sistemas que lideran el crecimiento y desarrollo de una economía, en una región. Considera variables tales como la telefonía fija y móvil; internet, telecomunicaciones; transporte, infraestructura terrestre, así como información sobre el sistema financiero. Esta variable se muestra como el lugar que ocupa Jalisco a nivel nacional.			
<b>Tipo de Indicador</b>	Estratégico	<b>Dimensión del Indicador</b>	Eficacia
<b>Cobertura</b>	Estatil	<b>Frecuencia de Medición</b>	Bienal
		<b>Año de Medición del Resultado</b>	2021
<b>Desagregado meta valor por género</b>			
<b>Parámetros de semaforización</b>		<b>Meta Institucional</b>	<b>Meta Valor</b>
130	80.00	100%	5
79.99	60.00	Sentido del Indicador	Unidad de medida (meta valor)
59.99	0	Descendente	Posición
0		Línea Base (meta valor)	Hombre
		Año (Línea base)	Mujer
		9	0.00
		2006	0.00
<b>Variables del Indicador</b>			
<b>Nombre de la Variable</b>		<b>Unidad de medida</b>	<b>Tipo de Acumulación</b>
Posición en el Subíndice Sectores Precusores del Índice de Competitividad, IMCO (realizado)		Posición	Suma
Posición en el Subíndice Sectores Precusores del Índice de Competitividad, IMCO (programado)		Posición	Suma
<b>Fuente de Información</b>	IMCO, Índice de Competitividad Estatal, 2018.		
<b>Medios de verificación</b>			
<b>Supuestos</b>			
<b>Observaciones</b>			
<b>Id_mir</b>	12604		

- 1 El presente documento despliega la información perteneciente a los indicadores estratégicos y gestión de aquellos programas presupuestarios que proveen de bienes y servicios que generan valor público a la ciudadanía jalisciense
- 2 Se muestra el número del Componente relacionado con el indicador.

**GOBIERNO DEL ESTADO DE JALISCO**  
**PRESUPUESTO DE EGRESOS PARA EL EJERCICIO FISCAL 2021**  
**Ficha Técnica de Indicador**

**Sistema de Evaluación del Desempeño (SED)**

<b>Gobierno del Estado de Jalisco</b>		<b>Secretaría de la Hacienda Pública</b>								
<b>Datos del Programa</b>										
<b>Reactiva</b>										
Eje: Desarrollo económico		Tema: Industria								
<b>¿Quién gasta?</b>										
07	Unidad Presupuestal	000	Unidad Responsable							
Secretaría de Desarrollo Económico		Secretaría de Desarrollo Económico								
00181	Unidad Ejecutora del Gasto									
Despacho del Secretario de Desarrollo Económico										
<b>¿Para qué se gasta?</b>										
Finalidad		Función								
Desarrollo Económico		Asuntos Económicos, Comerciales y Laborales en General								
Subfunción										
Asuntos Económicos y Comerciales en General										
<b>Presupuesto asignado al Programa Presupuestario</b>										
Monto		\$138,090,062.87								
<b>Objetivos</b>										
Nivel	Clave Componente	Resumen Narrativo								
Componente	01	Apoyos otorgados para la reactivación económica industrial de Jalisco								
<b>Datos del Indicador</b>										
Denominación		Método de cálculo								
Total de beneficiarios apoyados para la reactivación económica industrial		(Número de beneficiarios apoyados del sector industria (Realizado) / Número de beneficiarios apoyados del sector industria (Programado))*100								
Descripción del Indicador										
Describe el número de beneficiarios apoyados mediante la convocatoria de reactivación económica industrial										
Tipo de Indicador	Estratégico	Dimensión del Indicador	Eficiencia							
Cobertura	Estatral	Frecuencia de Medición	Semestral							
		Año de Medición del Resultado	2021							
<b>Desgagado meta valor por género</b>										
Parámetros de semaforización		Meta Institucional	Meta Valor	Unidad de medida (meta valor)	Hombre	Mujer				
0	59.99	60.00	79.99	80.00	130	100%	107	Beneficiario	0.00	0.00
		Sentido del Indicador	Línea Base (meta valor)		Año (Línea base)					
		Ascendente	1,316		2020					
<b>Variables del Indicador</b>										
Nombre de la Variable						Unidad de medida		Tipo de Acumulación		
Número de beneficiarios apoyados del sector industria (realizado)						Beneficiario		Suma		
Número de beneficiarios apoyados del sector industria (programado)						Beneficiario		Suma		
Fuente de Información						Convenios de beneficiarios del programa Reactiva 2021 de la Secretaría de Desarrollo Económico				
Medios de verificación						Padrón de beneficiarios del programa Reactiva <a href="https://sedeco.jalisco.gob.mx/temas-economicos/programas-de-apoyo/reactiva/padron-de-beneficiarios">https://sedeco.jalisco.gob.mx/temas-economicos/programas-de-apoyo/reactiva/padron-de-beneficiarios</a>				
Supuestos						Los beneficiarios cumplen con los requisitos del Programa Reactiva				
Observaciones										
Id_mir						12498				

- 1 El presente documento despliega la información perteneciente a los indicadores estratégicos y gestión de aquellos programas presupuestarios que proveen de bienes y servicios que generan valor público a la ciudadanía jalisciense
- 2 Se muestra el número del Componente relacionado con el indicador.

**GOBIERNO DEL ESTADO DE JALISCO**  
**PRESUPUESTO DE EGRESOS PARA EL EJERCICIO FISCAL 2021**

**Ficha Técnica de Indicador**

**Sistema de Evaluación del Desempeño (SED)**

<b>Gobierno del Estado de Jalisco</b>		<b>Secretaría de la Hacienda Pública</b>	
<b>Datos del Programa</b>			
<b>Reactiva</b>			
Eje: Desarrollo económico		Tema: Industria	
<b>¿Quién gasta?</b>			
07	Unidad Presupuestal	000	Unidad Responsable
Secretaría de Desarrollo Económico		Secretaría de Desarrollo Económico	
00181	Unidad Ejecutora del Gasto		
Despacho del Secretario de Desarrollo Económico			
<b>¿Para qué se gasta?</b>			
<b>Finalidad</b>		<b>Función</b>	
Desarrollo Económico		Asuntos Económicos, Comerciales y Laborales en General	
<b>Subfunción</b>			
Asuntos Económicos y Comerciales en General			
<b>Presupuesto asignado al Programa Presupuestario</b>			
<b>Monto</b>		\$138,090,062.87	
<b>Objetivos</b>			
<b>Nivel</b>	<b>Clave Componente</b>	<b>Resumen Narrativo</b>	
Componente	02	Apoyos otorgados para la reactivación económica del comercio y servicios en Jalisco	
<b>Datos del Indicador</b>			
<b>Denominación</b>		<b>Método de cálculo</b>	
Total de beneficiarios apoyados para la reactivación del comercio y servicios		(Número de beneficiarios apoyados del sector comercio y servicios (Realizado) / Número de beneficiarios apoyados del sector comercio y servicios (Programado))*100	
<b>Descripción del Indicador</b>			
Describe el número de beneficiarios apoyados mediante la convocatoria de reactivación económica del sector comercio y servicios			
<b>Tipo de Indicador</b>	Estratégico	<b>Dimensión del Indicador</b>	Eficacia
<b>Cobertura</b>	Estatral	<b>Frecuencia de Medición</b>	Semestral
		<b>Año de Medición del Resultado</b>	2021
<b>Desagregado meta valor por género</b>			
<b>Parámetros de semaforización</b>		<b>Meta Institucional</b>	<b>Meta Valor</b>
0	59.99	100%	213
60.00	79.99	<b>Unidad de medida (meta valor)</b>	<b>Año (Línea base)</b>
80.00	130	Beneficiario	2020
130		<b>Sentido del Indicador</b>	<b>Línea Base (meta valor)</b>
■	■	Ascendente	1,316
<b>Variables del Indicador</b>			
<b>Nombre de la Variable</b>		<b>Unidad de medida</b>	<b>Tipo de Acumulación</b>
Número de beneficiarios apoyados del sector comercio y servicios (realizado)		Beneficiario	Suma
Número de beneficiarios apoyados del sector comercio y servicios (programado)		Beneficiario	Suma
<b>Fuente de Información</b>			
Convenios de beneficiarios del programa Reactiva 2021 de la Secretaría de Desarrollo Económico			
<b>Medios de verificación</b>			
Padrón de beneficiarios del programa Reactiva <a href="https://sedeco.jalisco.gob.mx/temas-economicos/programas-de-apoyo/reactiva/padron-de-beneficiarios">https://sedeco.jalisco.gob.mx/temas-economicos/programas-de-apoyo/reactiva/padron-de-beneficiarios</a>			
<b>Supuestos</b>			
Los beneficiarios cumplen con los requisitos del Programa Reactiva			
<b>Observaciones</b>			
<b>Id_mir</b>			
12577			

- 1 El presente documento despliega la información perteneciente a los indicadores estratégicos y gestión de aquellos programas presupuestarios que proveen de bienes y servicios que generan valor público a la ciudadanía jalisciense
- 2 Se muestra el número del Componente relacionado con el indicador.

**GOBIERNO DEL ESTADO DE JALISCO**  
**PRESUPUESTO DE EGRESOS PARA EL EJERCICIO FISCAL 2021**  
**Ficha Técnica de Indicador**

**Sistema de Evaluación del Desempeño (SED)**

<b>Gobierno del Estado de Jalisco</b>		<b>Secretaría de la Hacienda Pública</b>	
<b>Datos del Programa</b>			
<b>Reactiva</b>			
Eje: Desarrollo económico		Tema: Industria	
<b>¿Quién gasta?</b>			
07	Unidad Presupuestal	000	Unidad Responsable
Secretaría de Desarrollo Económico		Secretaría de Desarrollo Económico	
00181	Unidad Ejecutora del Gasto		
Despacho del Secretario de Desarrollo Económico			
<b>¿Para qué se gasta?</b>			
Finalidad		Función	
Desarrollo Económico		Asuntos Económicos, Comerciales y Laborales en General	
Subfunción			
Asuntos Económicos y Comerciales en General			
<b>Presupuesto asignado al Programa Presupuestario</b>			
Monto		\$138,090,062.87	
<b>Objetivos</b>			
Nivel	Clave Componente	Resumen Narrativo	
Componente	03	Apoyos otorgados para la reactivación económica artesanal de Jalisco	
<b>Datos del Indicador</b>			
Denominación		Método de cálculo	
Total de beneficiarios apoyados para la reactivación económica artesanal		(Número de beneficiarios artesanos apoyados (Realizado) / Número de beneficiarios artesanos apoyados (Programado))*100	
Descripción del Indicador			
Describe el número de beneficiarios apoyados mediante la convocatoria de reactivación económica del sector artesanal			
Tipo de Indicador	Estratégico	Dimensión del Indicador	Eficacia
Cobertura	Estatral	Frecuencia de Medición	Semestral
		Año de Medición del Resultado	2021
<b>Desgagado meta valor por género</b>			
Parámetros de semaforización		Meta Institucional	Meta Valor
0 59.99 60.00 79.99 80.00 130		100%	50
		Unidad de medida (meta valor)	Hombre
		Beneficiario	0.00
		Mujer	0.00
		Sentido del Indicador	Línea Base (meta valor)
		Ascendente	1,316
		Año (Línea base)	2020
<b>Variables del Indicador</b>			
Nombre de la Variable		Unidad de medida	Tipo de Acumulación
Número de beneficiarios artesanos apoyados (realizado)		Beneficiario	Suma
Número de beneficiarios artesanos apoyados (programado)		Beneficiario	Suma
Fuente de Información			
Convenios de beneficiarios del programa Reactiva 2021 de la Secretaría de Desarrollo Económico			
Medios de verificación			
Padrón de beneficiarios del programa Reactiva <a href="https://sedeco.jalisco.gob.mx/temas-economicos/programas-de-apoyo/reactiva/padron-de-beneficiarios">https://sedeco.jalisco.gob.mx/temas-economicos/programas-de-apoyo/reactiva/padron-de-beneficiarios</a>			
Supuestos			
Los beneficiarios cumplen con los requisitos del Programa Reactiva			
Observaciones			
Id_mir		12579	

1 El presente documento despliega la información perteneciente a los indicadores estratégicos y gestión de aquellos programas presupuestarios que proveen de bienes y servicios que generan valor público a la ciudadanía jalisciense

2 Se muestra el número del Componente relacionado con el indicador.

**GOBIERNO DEL ESTADO DE JALISCO**  
**PRESUPUESTO DE EGRESOS PARA EL EJERCICIO FISCAL 2021**

**Ficha Técnica de Indicador**

**Sistema de Evaluación del Desempeño (SED)**

<b>Gobierno del Estado de Jalisco</b>		<b>Secretaría de la Hacienda Pública</b>	
<b>Datos del Programa</b>			
<b>Reactiva</b>			
Eje: Desarrollo económico		Tema: Industria	
<b>¿Quién gasta?</b>			
07	Unidad Presupuestal	000	Unidad Responsable
Secretaría de Desarrollo Económico		Secretaría de Desarrollo Económico	
00181	Unidad Ejecutora del Gasto		
Despacho del Secretario de Desarrollo Económico			
<b>¿Para qué se gasta?</b>			
<b>Finalidad</b>		<b>Función</b>	
Desarrollo Económico		Asuntos Económicos, Comerciales y Laborales en General	
<b>Subfunción</b>			
Asuntos Económicos y Comerciales en General			
<b>Presupuesto asignado al Programa Presupuestario</b>			
<b>Monto</b>		\$138,090,062.87	
<b>Objetivos</b>			
<b>Nivel</b>	<b>Clave Componente</b>	<b>Resumen Narrativo</b>	
Componente	04	Apoyos otorgados para la reactivación exportadora de Jalisco	
<b>Datos del Indicador</b>			
<b>Denominación</b>		<b>Método de cálculo</b>	
Total de beneficiarios apoyados para la reactivación económica exportadora		(Número de beneficiarios exportadores apoyados (Realizado) / Número de beneficiarios exportadores apoyados (Programado)) * 100	
<b>Descripción del Indicador</b>			
Describe el número de beneficiarios apoyados mediante la convocatoria de reactivación económica del sector exportador			
<b>Tipo de Indicador</b>	Estratégico	<b>Dimensión del Indicador</b>	Eficacia
<b>Cobertura</b>	Estatad	<b>Frecuencia de Medición</b>	Semestral
		<b>Año de Medición del Resultado</b>	2021
<b>Desagregado meta valor por género</b>			
<b>Parámetros de semaforización</b>		<b>Meta Institucional</b>	<b>Meta Valor</b>
0 59.99 60.00 79.99 80.00 130		100%	93
		<b>Unidad de medida (meta valor)</b>	<b>Año (Línea base)</b>
		Beneficiario	2020
		<b>Sentido del Indicador</b>	<b>Línea Base (meta valor)</b>
		Ascendente	1,316
		<b>Hombre</b>	<b>Mujer</b>
		0.00	0.00
<b>Variables del Indicador</b>			
<b>Nombre de la Variable</b>		<b>Unidad de medida</b>	<b>Tipo de Acumulación</b>
Número de beneficiarios exportadores apoyados (realizado)		Beneficiario	Suma
Número de beneficiarios exportadores apoyados (programado)		Beneficiario	Suma
<b>Fuente de Información</b> Convenios de beneficiarios del programa Reactiva 2021 de la Secretaría de Desarrollo Económico			
<b>Medios de verificación</b> Padrón de beneficiarios del programa Reactiva <a href="https://sedeco.jalisco.gob.mx/temas-economicos/programas-de-apoyo/reactiva/padron-de-beneficiarios">https://sedeco.jalisco.gob.mx/temas-economicos/programas-de-apoyo/reactiva/padron-de-beneficiarios</a>			
<b>Supuestos</b> Los beneficiarios cumplen con los requisitos del Programa Reactiva			
<b>Observaciones</b>			
<b>Id_mir</b> 12580			

- 1 El presente documento despliega la información perteneciente a los indicadores estratégicos y gestión de aquellos programas presupuestarios que proveen de bienes y servicios que generan valor público a la ciudadanía jalisciense
- 2 Se muestra el número del Componente relacionado con el indicador.

**GOBIERNO DEL ESTADO DE JALISCO**  
**PRESUPUESTO DE EGRESOS PARA EL EJERCICIO FISCAL 2021**  
**Ficha Técnica de Indicador**

**Sistema de Evaluación del Desempeño (SED)**

Gobierno del Estado de Jalisco Secretaría de la Hacienda Pública

**Datos del Programa**

**Reinicia para Nómina y Capital de Trabajo**

Eje: Desarrollo económico Tema: Comercio y servicios

**¿Quién gasta?**

07	Unidad Presupuestal	000	Unidad Responsable	00181	Unidad Ejecutora del Gasto
	Secretaría de Desarrollo Económico		Secretaría de Desarrollo Económico		Despacho del Secretario de Desarrollo Económico

**¿Para qué se gasta?**

Finalidad	Función	Subfunción
Desarrollo Económico	Asuntos Económicos, Comerciales y Laborales en General	Asuntos Económicos y Comerciales en General

**Presupuesto asignado al Programa Presupuestario**

Monto

**Objetivos**

Nivel	Clave Componente	Resumen Narrativo
Componente	01	Liquidez generada en las empresas del sector industrial

**Datos del Indicador**

<b>Denominación</b>	<b>Método de cálculo</b>
Total de recurso otorgado para liquidez en el sector industrial	(Número de recursos otorgados en sector industrial (Realizado) / Número de recursos otorgados en sector industrial (Programado))*100

**Descripción del Indicador**  
Describe el monto total de recurso otorgado a las empresas del sector industrial beneficiarias del programa Reinicia

<b>Tipo de Indicador</b>	Estratégico	<b>Dimensión del Indicador</b>	Eficacia	<b>Año de Medición del Resultado</b>	2021
<b>Cobertura</b>	Estatral	<b>Frecuencia de Medición</b>	Semestral		

**Desagregado meta valor por género**

<b>Parámetros de semaforización</b>		<b>Meta Institucional</b>	<b>Meta Valor</b>	<b>Unidad de medida (meta valor)</b>	<b>Hombre</b>	<b>Mujer</b>
0	59.99	100%	5,089,680	Pesos	0.00	0.00
60.00	79.99	<b>Sentido del Indicador</b>	<b>Línea Base (meta valor)</b>	<b>Año (Línea base)</b>		
80.00	130	Ascendente	180,000,000	2020		

**Variables del Indicador**

<b>Nombre de la Variable</b>	<b>Unidad de medida</b>	<b>Tipo de Acumulación</b>
Número de recursos otorgados en sector industrial (realizado)	Pesos	Suma
Número de recursos otorgados en sector industrial (programado)	Pesos	Suma

**Fuente de Información**

**Medios de verificación**

**Supuestos**

**Observaciones**

**Id\_mir**

- 1 El presente documento despliega la información perteneciente a los indicadores estratégicos y gestión de aquellos programas presupuestarios que proveen de bienes y servicios que generan valor público a la ciudadanía jalisciense
- 2 Se muestra el número del Componente relacionado con el indicador.

**GOBIERNO DEL ESTADO DE JALISCO**  
**PRESUPUESTO DE EGRESOS PARA EL EJERCICIO FISCAL 2021**  
**Ficha Técnica de Indicador**

**Sistema de Evaluación del Desempeño (SED)**

Goobierno del Estado de Jalisco Secretaría de la Hacienda Pública

**Datos del Programa**

**Reinicia para Nómina y Capital de Trabajo**

Eje: Desarrollo económico Tema: Comercio y servicios

**¿Quién gasta?**

07	Unidad Presupuestal	000	Unidad Responsable	00181	Unidad Ejecutora del Gasto
	Secretaría de Desarrollo Económico		Secretaría de Desarrollo Económico		Despacho del Secretario de Desarrollo Económico

**¿Para qué se gasta?**

Finalidad	Función	Subfunción
Desarrollo Económico	Asuntos Económicos, Comerciales y Laborales en General	Asuntos Económicos y Comerciales en General

**Presupuesto asignado al Programa Presupuestario**

Monto

**Objetivos**

Nivel	Clave Componente	Resumen Narrativo
Componente	02	Liquidez generada en las empresas del sector comercio y servicios

**Datos del Indicador**

Denominación	Método de cálculo
Total de recurso otorgado para liquidez en el sector comercio y servicios	(Número de recursos otorgados en sector comercio y servicios (Realizado) / Número de recursos otorgados en sector comercio y servicios (Programado))*100

**Descripción del Indicador**

Describe el monto total de recurso otorgado a las empresas del sector comercio y servicios, beneficiarias del programa Reinicia

Tipo de Indicador	Estratégico	Dimensión del Indicador	Eficacia	Año de Medición del Resultado	2021
Cobertura	Estatál	Frecuencia de Medición	Semestral		

**Desagregado meta valor por género**

	Meta Institucional	Meta Valor	Unidad de medida (meta valor)	Hombre	Mujer
Parámetros de semaforización	100%	7,634,520	Pesos	0.00	0.00
0 <input type="checkbox"/> 59.99 <input type="checkbox"/> 60.00 <input type="checkbox"/> 79.99 <input type="checkbox"/> 80.00 <input type="checkbox"/> 130 <input type="checkbox"/>	Sentido del Indicador	Línea Base (meta valor)	Año (Línea base)		
<span style="color: red;">■</span> <span style="color: yellow;">■</span> <span style="color: green;">■</span>	Ascendente	180,000,000	2020		

**Variables del Indicador**

Nombre de la Variable	Unidad de medida	Tipo de Acumulación
Número de recursos otorgados en sector comercio y servicios (realizado)	Pesos	Suma
Número de recursos otorgados en sector comercio y servicios (programado)	Pesos	Suma

**Fuente de Información**

**Medios de verificación**

**Supuestos**

**Observaciones**

**Id\_mir**

- 1 El presente documento despliega la información perteneciente a los indicadores estratégicos y gestión de aquellos programas presupuestarios que proveen de bienes y servicios que generan valor público a la ciudadanía jalisciense
- 2 Se muestra el número del Componente relacionado con el indicador.



### GOBIERNO DEL ESTADO DE JALISCO PRESUPUESTO DE EGRESOS PARA EL EJERCICIO FISCAL 2021

#### Ficha Técnica de Indicador

#### Sistema de Evaluación del Desempeño (SED)

Gobierno del Estado de Jalisco Secretaría de la Hacienda Pública

#### Datos del Programa

Invierte en Jalisco

Eje: Desarrollo económico

Tema: Industria

#### ¿Quién gasta?

07	Unidad Presupuestal	000	Unidad Responsable	00184	Unidad Ejecutora del Gasto
	Secretaría de Desarrollo Económico		Secretaría de Desarrollo Económico		Dirección General de Atracción de Inversión

#### ¿Para qué se gasta?

Finalidad	Función	Subfunción
Desarrollo Económico	Asuntos Económicos, Comerciales y Laborales en General	Asuntos Económicos y Comerciales en General

#### Presupuesto asignado al Programa Presupuestario

Monto \$17,807,127.14

#### Objetivos

Nivel	Clave Componente	Resumen Narrativo
Fin		

#### Datos del Indicador

Denominación	Método de cálculo
Posición en el Índice de Competitividad Estatal del IMCO	(Posición en el Índice de Competitividad Estatal del IMCO (Realizado)/Posición en el Índice de Competitividad Estatal del IMCO (Programado))*100

#### Descripción del Indicador

El indicador mide la posición de los estados en El Índice de Competitividad Estatal (ICE)\_x000D\_x000D\_ El ICE mide la capacidad de los estados para forjar, atraer y retener talento e inversiones. Un estado competitivo es aquel que consistentemente resulta atractivo para el talento y la inversión, lo que se traduce en mayor productividad y bienestar para sus habitantes\_x000D\_ Para medir esto, el índice evalúa tanto las capacidades estructurales como coyunturales de los estados. El ICE está compuesto por indicadores, categorizados en 10 subíndices que evalúan distintas dimensiones de la competitividad de los 32 estados del país.

Tipo de Indicador	<span style="border: 1px solid black; padding: 2px;">Estratégico</span>	Dimensión del Indicador	<span style="border: 1px solid black; padding: 2px;">Eficacia</span>	Año de Medición del Resultado	<span style="border: 1px solid black; padding: 2px;">2021</span>
Cobertura	<span style="border: 1px solid black; padding: 2px;">Estatal</span>	Frecuencia de Medición	<span style="border: 1px solid black; padding: 2px;">Bienal</span>		

Parámetros de semaforización	Meta Institucional	Meta Valor	Unidad de medida (meta valor)	Desagregado meta valor por género	
	100%	5	Posición	Hombre	Mujer
<span style="border: 1px solid black; padding: 2px;">130</span> <span style="border: 1px solid black; padding: 2px;">80.00</span> <span style="border: 1px solid black; padding: 2px;">79.99</span> <span style="border: 1px solid black; padding: 2px;">60.00</span> <span style="border: 1px solid black; padding: 2px;">59.99</span> <span style="border: 1px solid black; padding: 2px;">0</span>	Sentido del Indicador	Línea Base (meta valor)	Año (Línea base)		
	Descendente	14	2006		

#### Variables del Indicador

Nombre de la Variable	Unidad de medida	Tipo de Acumulación
Posición en el Índice de Competitividad Estatal del IMCO (realizado)	Posición	Suma
Posición en el Índice de Competitividad Estatal del IMCO (programado)	Posición	Suma

Fuente de Información	IMCO. Índice de Competitividad Estatal, 2018.
Medios de verificación	
Supuestos	
Observaciones	
Id_mir	8973

- 1 El presente documento despliega la información perteneciente a los indicadores estratégicos y gestión de aquellos programas presupuestarios que proveen de bienes y servicios que generan valor público a la ciudadanía jalisciense
- 2 Se muestra el número del Componente relacionado con el indicador.

**GOBIERNO DEL ESTADO DE JALISCO**  
**PRESUPUESTO DE EGRESOS PARA EL EJERCICIO FISCAL 2021**

**Ficha Técnica de Indicador**

**Sistema de Evaluación del Desempeño (SED)**

Gobierno del Estado de Jalisco Secretaría de la Hacienda Pública

**Datos del Programa**

**Invierte en Jalisco**

Eje: Desarrollo económico

Tema: Industria

**¿Quién gasta?**

07	Unidad Presupuestal	000	Unidad Responsable	00184	Unidad Ejecutora del Gasto
	Secretaría de Desarrollo Económico		Secretaría de Desarrollo Económico		Dirección General de Atracción de Inversión

**¿Para qué se gasta?**

Finalidad	Función	Subfunción
Desarrollo Económico	Asuntos Económicos, Comerciales y Laborales en General	Asuntos Económicos y Comerciales en General

**Presupuesto asignado al Programa Presupuestario**

Monto

**Objetivos**

Nivel	Clave Componente	Resumen Narrativo
Propósito		

**Datos del Indicador**

Denominación	Método de cálculo
Inversión extranjera directa	(total del valor de la inversión extranjera directa captada en el Estado de Jalisco. (Realizado)/total del valor de la inversión extranjera directa captada en el Estado de Jalisco. (Programado))*100

**Descripción del Indicador**  
Este indicador contempla el monto total del valor de la inversión extranjera directa captada en el Estado de Jalisco.

Tipo de Indicador	Estratégico	Dimensión del Indicador	Eficacia	Año de Medición del Resultado	2021
Cobertura	Estatral	Frecuencia de Medición	Trimestral		

<b>Desagregado meta valor por género</b>						
<b>Parámetros de semaforización</b>		<b>Meta Institucional</b>	<b>Meta Valor</b>	<b>Unidad de medida (meta valor)</b>	<b>Hombre</b>	<b>Mujer</b>
0	59.99	100%	1,350	Millones de dólares	0.00	0.00
60.00	79.99	Sentido del Indicador	Línea Base (meta valor)	Año (Línea base)		
80.00	130	Ascendente	218	2008		

**VARIABLES DEL INDICADOR**

Nombre de la Variable	Unidad de medida	Tipo de Acumulación
total del valor de la inversión extranjera directa captada en el Estado de Jalisco. (realizado)	Millones de dólares	Suma
total del valor de la inversión extranjera directa captada en el Estado de Jalisco. (programado)	Millones de dólares	Suma

**Fuente de Información**  
Dirección General de Inversión Extranjera de la Secretaría de Economía, Estadística oficial de los flujos de Inversión Extranjera Directa hacia México, Cifras al I Trimestre 2020.

**Medios de verificación**  
\_\_\_\_\_

**Supuestos**  
\_\_\_\_\_

**Observaciones**  
\_\_\_\_\_

**Id\_mir**

- 1 El presente documento despliega la información perteneciente a los indicadores estratégicos y gestión de aquellos programas presupuestarios que proveen de bienes y servicios que generan valor público a la ciudadanía jalisciense
- 2 Se muestra el número del Componente relacionado con el indicador.

### GOBIERNO DEL ESTADO DE JALISCO PRESUPUESTO DE EGRESOS PARA EL EJERCICIO FISCAL 2021 Ficha Técnica de Indicador

#### Sistema de Evaluación del Desempeño (SED)

Gobierno del Estado de Jalisco Secretaría de la Hacienda Pública

#### Datos del Programa

Invierte en Jalisco

Eje: Desarrollo económico

Tema: Industria

#### ¿Quién gasta?

07	Unidad Presupuestal	000	Unidad Responsable	00184	Unidad Ejecutora del Gasto
	Secretaría de Desarrollo Económico		Secretaría de Desarrollo Económico		Dirección General de Atracción de Inversión

#### ¿Para qué se gasta?

Finalidad	Función	Subfunción
Desarrollo Económico	Asuntos Económicos, Comerciales y Laborales en General	Asuntos Económicos y Comerciales en General

#### Presupuesto asignado al Programa Presupuestario

Monto \$17,807,127.14

#### Objetivos

Nivel	Clave Componente	Resumen Narrativo
Componente	03	Atracción de inversiones incrementada mediante gestiones

#### Datos del Indicador

Denominación	Método de cálculo
Total de empresas que consolidaron un proyecto de inversión en Jalisco	$(\text{Empresas consolidadas (Realizado)} / \text{Empresas consolidadas (Programado)}) * 100$

**Descripción del Indicador**  
Indica las empresas nuevas o de expansión que decidieron establecer su proyecto de inversión en Jalisco derivado de las gestiones realizadas por la SEDECO

Tipo de Indicador	Gestión	Dimensión del Indicador	Economía	Año de Medición del Resultado	2021
Cobertura	Estatral	Frecuencia de Medición	Mensual		

#### Desagregado meta valor por género

Parámetros de semaforización						Meta Institucional	Meta Valor	Unidad de medida (meta valor)	Hombre	Mujer
0	59.99	60.00	79.99	80.00	130	100%	30	Empresa	0.00	0.00
						Sentido del Indicador	Línea Base (meta valor)	Año (Línea base)		
						Ascendente	70	2020		

#### Variables del Indicador

Nombre de la Variable	Unidad de medida	Tipo de Acumulación
Empresas consolidadas (realizado)	Empresa	Suma
Empresas consolidadas (programado)	Empresa	Suma

**Fuente de Información** Dirección General de Atracción de Inversión de la SEDECO a través del software de seguimiento del área INVESTJAL.

**Medios de verificación** Software de seguimiento a los proyectos de inversión atendidos en la Dirección General de Atracción de Inversión de la SEDECO llamado INVESTJAL.

**Supuestos** El Estado reúne los requerimientos para que la decisión de la empresa de establecerse en Jalisco sea favorable.

**Observaciones**

Id. mir 10680

- 1 El presente documento despliega la información perteneciente a los indicadores estratégicos y gestión de aquellos programas presupuestarios que proveen de bienes y servicios que generan valor público a la ciudadanía jalisciense
- 2 Se muestra el número del Componente relacionado con el indicador.

**GOBIERNO DEL ESTADO DE JALISCO**  
**PRESUPUESTO DE EGRESOS PARA EL EJERCICIO FISCAL 2021**

**Ficha Técnica de Indicador**

**Sistema de Evaluación del Desempeño (SED)**

Gobierno del Estado de Jalisco Secretaría de la Hacienda Pública

**Datos del Programa**

**Invierte en Jalisco**

Eje: Desarrollo económico

Tema: Industria

**¿Quién gasta?**

07	Unidad Presupuestal	000	Unidad Responsable	00184	Unidad Ejecutora del Gasto
	Secretaría de Desarrollo Económico		Secretaría de Desarrollo Económico		Dirección General de Atracción de Inversión

**¿Para qué se gasta?**

Finalidad	Función	Subfunción
Desarrollo Económico	Asuntos Económicos, Comerciales y Laborales en General	Asuntos Económicos y Comerciales en General

**Presupuesto asignado al Programa Presupuestario**

Monto

**Objetivos**

Nivel	Clave Componente	Resumen Narrativo
Componente	01	Atracción de inversiones incrementada mediante incentivos.

**Datos del Indicador**

<b>Denominación</b>	<b>Método de cálculo</b>
Total de empresas que consolidaron un proyecto de inversión en Jalisco y aplicaron a incentivo.	$(\text{Empresas consolidadas con incentivo (Realizado)} / \text{Empresas consolidadas con incentivo (Programado)}) * 100$

**Descripción del Indicador**

Indica las empresas nuevas o de expansión que decidieron establecer su proyecto de inversión en Jalisco derivado de un incentivo económico de la SEDECO

<b>Tipo de Indicador</b>	<input type="text" value="Gestión"/>	<b>Dimensión del Indicador</b>	<input type="text" value="Economía"/>	<b>Año de Medición del Resultado</b>	<input type="text" value="2021"/>
<b>Cobertura</b>	<input type="text" value="Estatal"/>	<b>Frecuencia de Medición</b>	<input type="text" value="Trimestral"/>		

**Desagregado meta valor por género**

<b>Parámetros de semaforización</b>		<b>Meta Institucional</b>	<b>Meta Valor</b>	<b>Unidad de medida (meta valor)</b>	<b>Hombre</b>	<b>Mujer</b>
<input type="text" value="0"/>	<input type="text" value="59.99"/>	<input type="text" value="100%"/>	<input type="text" value="20"/>	<input type="text" value="Empresa"/>	<input type="text" value="0.00"/>	<input type="text" value="0.00"/>
<input type="text" value="60.00"/>	<input type="text" value="79.99"/>	<b>Sentido del Indicador</b>	<b>Línea Base (meta valor)</b>	<b>Año (Línea base)</b>		
<input type="text" value="80.00"/>	<input type="text" value="130"/>	<input type="text" value="Ascendente"/>	<input type="text" value="70"/>	<input type="text" value="2020"/>		

**Variables del Indicador**

<b>Nombre de la Variable</b>	<b>Unidad de medida</b>	<b>Tipo de Acumulación</b>
Empresas consolidadas con incentivo (realizado)	Empresa	Suma
Empresas consolidadas con incentivo (programado)	Empresa	Suma

**Fuente de Información**

**Medios de verificación**

**Supuestos**

**Observaciones**

**Id\_mir**

- 1 El presente documento despliega la información perteneciente a los indicadores estratégicos y gestión de aquellos programas presupuestarios que proveen de bienes y servicios que generan valor público a la ciudadanía jalisciense
- 2 Se muestra el número del Componente relacionado con el indicador.

### GOBIERNO DEL ESTADO DE JALISCO PRESUPUESTO DE EGRESOS PARA EL EJERCICIO FISCAL 2021 Ficha Técnica de Indicador

#### Sistema de Evaluación del Desempeño (SED)

Gobierno del Estado de Jalisco Secretaría de la Hacienda Pública

#### Datos del Programa

#### Fundamentos para un buen Gobierno y Desarrollo Institucional

Eje: Gobierno efectivo e integridad pública Tema: Administración Pública

#### ¿Quién gasta?

07	Unidad Presupuestal	000	Unidad Responsable	00187	Unidad Ejecutora del Gasto
	Secretaría de Desarrollo Económico		Secretaría de Desarrollo Económico		Dirección General de Administración de la SEDECO

#### ¿Para qué se gasta?

Finalidad	Función	Subfunción
Desarrollo Económico	Asuntos Económicos, Comerciales y Laborales en General	Asuntos Económicos y Comerciales en General

#### Presupuesto asignado al Programa Presupuestario

Monto \$32,543,998.06

#### Objetivos

Nivel	Clave Componente	Resumen Narrativo
Fin		

#### Datos del Indicador

Denominación	Método de cálculo
Porcentaje de cumplimiento promedio de las metas de MIDE Jalisco	$(\text{Porcentaje de cumplimiento promedio de las metas de MIDE Jalisco (Realizado)} / \text{Porcentaje de cumplimiento promedio de las metas de MIDE Jalisco (Programado)}) * 100$

#### Descripción del Indicador

Este indicador mide las etapas de seguimiento y evaluación de los indicadores de cada uno de los ámbitos clave mediante el Sistema de Información Estratégica. Lo anterior permite verificar el impacto, la eficacia y la eficiencia de los proyectos.

Tipo de Indicador	Estratégico	Dimensión del Indicador	Eficacia	Año de Medición del Resultado	2021
Cobertura	Estatal	Frecuencia de Medición	Anual		

#### Desagregado meta valor por género

Parámetros de semaforización		Meta Institucional	Meta Valor	Unidad de medida (meta valor)	Hombre	Mujer
0	59.99	100%	94	Porcentaje	0.00	0.00
60.00	79.99	Sentido del Indicador	Línea Base (meta valor)	Año (Línea base)		
80.00	130	Ascendente	92	2008		

#### Variables del Indicador

Nombre de la Variable	Unidad de medida	Tipo de Acumulación
Porcentaje de cumplimiento promedio de las metas de MIDE Jalisco (realizado)	Porcentaje	Suma
Porcentaje de cumplimiento promedio de las metas de MIDE Jalisco (programado)	Porcentaje	Suma

**Fuente de Información** Dirección General de Planeación y Evaluación Participativa. Secretaría de Planeación y Participación Ciudadana. Gobierno del Estado de Jalisco, 2019.

**Medios de verificación**

**Supuestos**

**Observaciones**

**Id\_mir** 8975

- 1 El presente documento despliega la información perteneciente a los indicadores estratégicos y gestión de aquellos programas presupuestarios que proveen de bienes y servicios que generan valor público a la ciudadanía jalisciense
- 2 Se muestra el número del Componente relacionado con el indicador.

## GOBIERNO DEL ESTADO DE JALISCO PRESUPUESTO DE EGRESOS PARA EL EJERCICIO FISCAL 2021

### Ficha Técnica de Indicador

#### Sistema de Evaluación del Desempeño (SED)

Gobierno del Estado de Jalisco		Secretaría de la Hacienda Pública	
<b>Datos del Programa</b>			
<b>Fundamentos para un buen Gobierno y Desarrollo Institucional</b>			
Eje: Gobierno efectivo e integridad pública		Tema: Administración Pública	
<b>¿Quién gasta?</b>			
07	Unidad Presupuestal	000	Unidad Responsable
Secretaría de Desarrollo Económico		Secretaría de Desarrollo Económico	
00187	Unidad Ejecutora del Gasto		
Dirección General de Administración de la SEDECO			
<b>¿Para qué se gasta?</b>			
Finalidad		Función	
Desarrollo Económico		Asuntos Económicos, Comerciales y Laborales en General	
Subfunción			
Asuntos Económicos y Comerciales en General			
<b>Presupuesto asignado al Programa Presupuestario</b>			
Monto		\$32,543,998.06	
<b>Objetivos</b>			
Nivel	Clave Componente	Resumen Narrativo	
Propósito			
<b>Datos del Indicador</b>			
<b>Denominación</b>		<b>Método de cálculo</b>	
Porcentaje de servidores públicos que asisten cuando menos a un evento de capacitación al año		(Número de servidores públicos que asisten a por lo menos una capacitación al año con respecto al total de servidores públicos (Realizado)/Número de servidores públicos que asisten a por lo menos una capacitación al año con respecto al total de servidores públicos (Programado))*100	
<b>Descripción del Indicador</b>			
Es la proporción de servidores públicos que acuden cuando menos a un evento de capacitación, respecto del total de servidores públicos.			
<b>Tipo de Indicador</b>	Estratégico	<b>Dimensión del Indicador</b>	Eficacia
<b>Cobertura</b>	Estatal	<b>Frecuencia de Medición</b>	Mensual
		<b>Año de Medición del Resultado</b> 2021	
<b>Desagregado meta valor por género</b>			
<b>Parámetros de semaforización</b>		<b>Meta Institucional</b>	<b>Meta Valor</b>
0	59.99	100%	50
60.00	79.99	<b>Unidad de medida (meta valor)</b>	<b>Unidad de medida (meta valor)</b>
80.00	130	Porcentaje	Porcentaje
■	■	<b>Desagregado meta valor por género</b>	<b>Desagregado meta valor por género</b>
■	■	Hombre	Mujer
■	■	0.00	0.00
		<b>Sentido del Indicador</b>	<b>Línea Base (meta valor)</b>
		Ascendente	10
		<b>Año (Línea base)</b>	2019
<b>VARIABLES DEL INDICADOR</b>			
<b>Nombre de la Variable</b>		<b>Unidad de medida</b>	<b>Tipo de Acumulación</b>
Número de servidores públicos que asisten a por lo menos una capacitación al año con respecto al total de servidores públicos (realizado)		Porcentaje	Suma
Número de servidores públicos que asisten a por lo menos una capacitación al año con respecto al total de servidores públicos (programado)		Porcentaje	Suma
<b>Fuente de Información</b> Secretaría de Administración, Gobierno de Jalisco, 2020.			
<b>Medios de verificación</b>			
<b>Supuestos</b>			
<b>Observaciones</b>			
<b>Id. mir</b>	8976		
1	El presente documento despliega la información perteneciente a los indicadores estratégicos y gestión de aquellos programas presupuestarios que proveen de bienes y servicios que generan valor público a la ciudadanía jalisciense		
2	Se muestra el número del Componente relacionado con el indicador.		

### GOBIERNO DEL ESTADO DE JALISCO PRESUPUESTO DE EGRESOS PARA EL EJERCICIO FISCAL 2021 Ficha Técnica de Indicador

#### Sistema de Evaluación del Desempeño (SED)

Gobierno del Estado de Jalisco Secretaría de la Hacienda Pública

#### Datos del Programa

#### Fundamentos para un buen Gobierno y Desarrollo Institucional

Eje: Gobierno efectivo e integridad pública Tema: Administración Pública

#### ¿Quién gasta?

07	Unidad Presupuestal	000	Unidad Responsable	00187	Unidad Ejecutora del Gasto
	Secretaría de Desarrollo Económico		Secretaría de Desarrollo Económico		Dirección General de Administración de la SEDECO

#### ¿Para qué se gasta?

Finalidad	Función	Subfunción
Desarrollo Económico	Asuntos Económicos, Comerciales y Laborales en General	Asuntos Económicos y Comerciales en General

#### Presupuesto asignado al Programa Presupuestario

Monto \$32,543,998.06

#### Objetivos

Nivel	Clave Componente	Resumen Narrativo
Componente	01	Normativas de regulación aplicables para programas de desarrollo e inversión implementadas en Sedeco para aplicar a apoyos

#### Datos del Indicador

Denominación	Método de cálculo
Documentos normativos para el desarrollo de Jalisco Competitivo generados	$(\text{Reglas de operación publicadas (Realizado)} / \text{Reglas de operación publicadas (Programado)}) * 100$

**Descripción del Indicador**  
Documentos normativos para el desarrollo de programas. Contienen reglas de operación y convocatorias públicas del programa Jalisco Competitivo para el desarrollo publicadas y operando

Tipo de Indicador	Gestión	Dimensión del Indicador	Economía	Año de Medición del Resultado	2021
Cobertura	Estatal	Frecuencia de Medición	Anual		

#### Desagregado meta valor por género

Parámetros de semaforización						Meta Institucional	Meta Valor	Unidad de medida (meta valor)	Hombre	Mujer
0	59.99	60.00	79.99	80.00	130	100%	3	Documento	0.00	0.00
<span style="color: red;">■</span>	<span style="color: red;">■</span>	<span style="color: yellow;">■</span>	<span style="color: yellow;">■</span>	<span style="color: green;">■</span>	<span style="color: green;">■</span>	Sentido del Indicador	Línea Base (meta valor)	Año (Línea base)		
						Ascendente	No disponible	2019		

#### Variables del Indicador

Nombre de la Variable	Unidad de medida	Tipo de Acumulación
Reglas de operación publicadas (realizado)	Documento	Suma
Reglas de operación publicadas (programado)	Documento	Suma

Fuente de Información	Diario Oficial del Estado de Jalisco
Medios de verificación	Diario oficial del Estado de Jalisco <a href="https://periodicooficial.jalisco.gob.mx/">https://periodicooficial.jalisco.gob.mx/</a>
Supuestos	Existen los medios para la verificación del programa
Observaciones	
Id_mir	10681

- 1 El presente documento despliega la información perteneciente a los indicadores estratégicos y gestión de aquellos programas presupuestarios que proveen de bienes y servicios que generan valor público a la ciudadanía jalisciense
- 2 Se muestra el número del Componente relacionado con el indicador.

**GOBIERNO DEL ESTADO DE JALISCO**  
**PRESUPUESTO DE EGRESOS PARA EL EJERCICIO FISCAL 2021**

**Ficha Técnica de Indicador**

**Sistema de Evaluación del Desempeño (SED)**

Gobierno del Estado de Jalisco Secretaría de la Hacienda Pública

**Datos del Programa**

**Fundamentos para un buen Gobierno y Desarrollo Institucional**

Eje: Gobierno efectivo e integridad pública Tema: Administración Pública

**¿Quién gasta?**

07	Unidad Presupuestal	000	Unidad Responsable	00187	Unidad Ejecutora del Gasto
	Secretaría de Desarrollo Económico		Secretaría de Desarrollo Económico		Dirección General de Administración de la SEDECO

**¿Para qué se gasta?**

Finalidad	Función	Subfunción
Desarrollo Económico	Asuntos Económicos, Comerciales y Laborales en General	Asuntos Económicos y Comerciales en General

**Presupuesto asignado al Programa Presupuestario**

Monto

**Objetivos**

Nivel	Clave Componente	Resumen Narrativo
Componente	04	Indicadores de seguimiento, control y monitoreo reportados.

**Datos del Indicador**

Denominación	Método de cálculo
Documentos de la Dirección de Planeación y Vocacionamiento institucional generados	(Reporte de seguimiento Planeacion (Realizado) / Reporte de seguimiento Planeacion (Programado))*100

Descripción del Indicador  
Control y seguimiento de los indicadores y generación de documento de la Dirección de Planeación y Vocacionamiento institucional.

Tipo de Indicador	Gestión	Dimensión del Indicador	Economía	Año de Medición del Resultado	2021
Cobertura	Estatral	Frecuencia de Medición	Anual		

		Meta Institucional		Meta Valor		Unidad de medida (meta valor)		Desagregado meta valor por género		
Parámetros de semaforización		100%	1	Documento	Hombre	Mujer				
0	59.99	60.00	79.99	80.00	130		0.00	0.00		
		Sentido del Indicador		Línea Base (meta valor)		Año (Línea base)				
		Ascendente		No disponible		2019				

**Variables del Indicador**

Nombre de la Variable	Unidad de medida	Tipo de Acumulación
Reporte de seguimiento Planeacion (realizado)	Documento	Suma
Reporte de seguimiento Planeacion (programado)	Documento	Suma

Fuente de Información: Dirección de Planeación y Vocacionamiento

Medios de verificación: Documentos digitalizados y pagina de SHP <https://hacienda.jalisco.gob.mx/> y SEDECO <https://sedeco.jalisco.gob.mx/>

Supuestos: Se cuenta con un seguimiento oportuna por las áreas

Observaciones:

Id\_mir

- 1 El presente documento despliega la información perteneciente a los indicadores estratégicos y gestión de aquellos programas presupuestarios que proveen de bienes y servicios que generan valor público a la ciudadanía jalisciense
- 2 Se muestra el número del Componente relacionado con el indicador.



### GOBIERNO DEL ESTADO DE JALISCO PRESUPUESTO DE EGRESOS PARA EL EJERCICIO FISCAL 2021 Ficha Técnica de Indicador

#### Sistema de Evaluación del Desempeño (SED)

Gobierno del Estado de Jalisco Secretaría de la Hacienda Pública

#### Datos del Programa

#### Fundamentos para un buen Gobierno y Desarrollo Institucional

Eje: Gobierno efectivo e integridad pública Tema: Administración Pública

#### ¿Quién gasta?

07	Unidad Presupuestal	000	Unidad Responsable	00187	Unidad Ejecutora del Gasto
	Secretaría de Desarrollo Económico		Secretaría de Desarrollo Económico		Dirección General de Administración de la SEDECO

#### ¿Para qué se gasta?

Finalidad	Función	Subfunción
Desarrollo Económico	Asuntos Económicos, Comerciales y Laborales en General	Asuntos Económicos y Comerciales en General

#### Presupuesto asignado al Programa Presupuestario

Monto \$32,543,998.06

#### Objetivos

Nivel	Clave Componente	Resumen Narrativo
Componente	06	Administración de recursos realizada como apoyo al logro de objetivos.

#### Datos del Indicador

Denominación	Método de cálculo
Presupuesto Anual	(Reportes de seguimiento Financiero (Realizado) / Reportes de seguimiento Financiero (Programado))*100

#### Descripción del Indicador

Recursos gestionados y ejecutados

Tipo de Indicador	Gestión	Dimensión del Indicador	Economía	Año de Medición del Resultado	2021
Cobertura	Estatal	Frecuencia de Medición	Mensual		

#### Desagregado meta valor por género

Parámetros de semaforización		Meta Institucional	Meta Valor	Unidad de medida (meta valor)	Hombre	Mujer
0	59.99	100%	12	Documento	0.00	0.00
60.00	79.99	Sentido del Indicador	Línea Base (meta valor)	Año (Línea base)		
80.00	130	Ascendente	No disponible	2019		

#### Variables del Indicador

Nombre de la Variable	Unidad de medida	Tipo de Acumulación
Reportes de seguimiento Financiero (realizado)	Documento	Suma
Reportes de seguimiento Financiero (programado)	Documento	Suma

Fuente de Información Dirección General de Administración

Medios de verificación Presupuesto Anual entregado

Supuestos Existe una programación presupuestal

Observaciones

Id\_mir 10683

1 El presente documento despliega la información perteneciente a los indicadores estratégicos y gestión de aquellos programas presupuestarios que proveen de bienes y servicios que generan valor público a la ciudadanía jalisciense

2 Se muestra el número del Componente relacionado con el indicador.

**GOBIERNO DEL ESTADO DE JALISCO**  
**PRESUPUESTO DE EGRESOS PARA EL EJERCICIO FISCAL 2021**

**Ficha Técnica de Indicador**

**Sistema de Evaluación del Desempeño (SED)**

Gobierno del Estado de Jalisco Secretaría de la Hacienda Pública

**Datos del Programa**

**Fundamentos para un buen Gobierno y Desarrollo Institucional**

Eje: Gobierno efectivo e integridad pública Tema: Administración Pública

**¿Quién gasta?**

07	Unidad Presupuestal	000	Unidad Responsable	00187	Unidad Ejecutora del Gasto
	Secretaría de Desarrollo Económico		Secretaría de Desarrollo Económico		Dirección General de Administración de la SEDECO

**¿Para qué se gasta?**

Finalidad	Función	Subfunción
Desarrollo Económico	Asuntos Económicos, Comerciales y Laborales en General	Asuntos Económicos y Comerciales en General

**Presupuesto asignado al Programa Presupuestario**

Monto

**Objetivos**

Nivel	Clave Componente	Resumen Narrativo
Componente	07	Trámites y servicios otorgados con calidad.

**Datos del Indicador**

<b>Denominación</b>	<b>Método de cálculo</b>
ISO 9001-2008 y Distintivos	$(\text{Total de certificados de avance de obra (Realizado)} / \text{Total de certificados de avance de obra (Programado)}) * 100$

**Descripción del Indicador**  
Calidad en los trámites y servicios otorgados

<b>Tipo de Indicador</b>	Gestión	<b>Dimensión del Indicador</b>	Calidad	<b>Año de Medición del Resultado</b>	2021
<b>Cobertura</b>	Estatal	<b>Frecuencia de Medición</b>	Anual		

**Desagregado meta valor por género**

	Meta Institucional	Meta Valor	Unidad de medida (meta valor)	Hombre	Mujer
<b>Parámetros de semaforización</b>	100%	1	Certificado	0.00	0.00
<div style="display: flex; justify-content: space-around; align-items: center;"> <span style="border: 1px solid black; padding: 2px;">0</span> <span style="border: 1px solid black; padding: 2px;">59.99</span> <span style="border: 1px solid black; padding: 2px;">60.00</span> <span style="border: 1px solid black; padding: 2px;">79.99</span> <span style="border: 1px solid black; padding: 2px;">80.00</span> <span style="border: 1px solid black; padding: 2px;">130</span> </div>	<b>Sentido del Indicador</b>	<b>Línea Base (meta valor)</b>	<b>Año (Línea base)</b>		
<div style="display: flex; justify-content: space-around; align-items: center;"> <span style="width: 15px; height: 15px; background-color: red; border: 1px solid black;"></span> <span style="width: 15px; height: 15px; background-color: yellow; border: 1px solid black;"></span> <span style="width: 15px; height: 15px; background-color: green; border: 1px solid black;"></span> </div>	Ascendente	No disponible	2019		

**Variables del Indicador**

<b>Nombre de la Variable</b>	<b>Unidad de medida</b>	<b>Tipo de Acumulación</b>
Total de certificados de avance de obra (realizado)	Certificado	Suma
Total de certificados de avance de obra (programado)	Certificado	Suma

**Fuente de Información**

**Medios de verificación**

**Supuestos**

**Observaciones**

**Id\_mir**

- 1 El presente documento despliega la información perteneciente a los indicadores estratégicos y gestión de aquellos programas presupuestarios que proveen de bienes y servicios que generan valor público a la ciudadanía jalisciense
- 2 Se muestra el número del Componente relacionado con el indicador.

### GOBIERNO DEL ESTADO DE JALISCO PRESUPUESTO DE EGRESOS PARA EL EJERCICIO FISCAL 2021 Ficha Técnica de Indicador

#### Sistema de Evaluación del Desempeño (SED)

Gobierno del Estado de Jalisco
Secretaría de la Hacienda Pública

#### Datos del Programa

#### Fundamentos para un buen Gobierno y Desarrollo Institucional

Eje: Gobierno efectivo e integridad pública
Tema: Administración Pública

#### ¿Quién gasta?

07	Unidad Presupuestal	000	Unidad Responsable	00187	Unidad Ejecutora del Gasto
	Secretaría de Desarrollo Económico		Secretaría de Desarrollo Económico		Dirección General de Administración de la SEDECO

#### ¿Para qué se gasta?

Finalidad	Función	Subfunción
Desarrollo Económico	Asuntos Económicos, Comerciales y Laborales en General	Asuntos Económicos y Comerciales en General

#### Presupuesto asignado al Programa Presupuestario

Monto

#### Objetivos

Nivel	Clave Componente	Resumen Narrativo
Componente	F1	Reportes realizados dentro del Programa Anual de Trabajo en coordinación con la Contraloría del Estado de Jalisco


#### Datos del Indicador

<b>Denominación</b> Reportes realizados dentro del Programa Anual de Trabajo en coordinación con la Contraloría del Estado de Jalisco	<b>Método de cálculo</b> (Realizar Auditorías Internas programadas (Realizado) / Realizar Auditorías Internas programadas (Programado))*100
--	--

**Descripción del Indicador**  
 Reportes realizados dentro del Programa Anual de Trabajo en coordinación con la Contraloría del Estado de Jalisco

<b>Tipo de Indicador</b>	Gestión	<b>Dimensión del Indicador</b>	Calidad	<b>Año de Medición del Resultado</b>	2021
<b>Cobertura</b>	Estatral	<b>Frecuencia de Medición</b>	Anual		

#### Desagregado meta valor por género

<b>Parámetros de semaforización</b>						<b>Meta Institucional</b>	<b>Meta Valor</b>	<b>Unidad de medida (meta valor)</b>	<b>Hombre</b>	<b>Mujer</b>
0	59.99	60.00	79.99	80.00	130	100%	1	Auditoría	0.00	0.00
						<b>Sentido del Indicador</b>	<b>Línea Base (meta valor)</b>	<b>Año (Línea base)</b>		
						Ascendente	No disponible	No disponible		

#### Variables del Indicador

<b>Nombre de la Variable</b>	<b>Unidad de medida</b>	<b>Tipo de Acumulación</b>
Realizar Auditorías Internas programadas (realizado)	Auditoría	Suma
Realizar Auditorías Internas programadas (programado)	Auditoría	Suma

**Fuente de Información**

**Medios de verificación**

**Supuestos**

**Observaciones**

**Id\_mir**

- 1 El presente documento despliega la información perteneciente a los indicadores estratégicos y gestión de aquellos programas presupuestarios que proveen de bienes y servicios que generan valor público a la ciudadanía jalisciense
- 2 Se muestra el número del Componente relacionado con el indicador.

### GOBIERNO DEL ESTADO DE JALISCO PRESUPUESTO DE EGRESOS PARA EL EJERCICIO FISCAL 2021

#### Ficha Técnica de Indicador

#### Sistema de Evaluación del Desempeño (SED)

Gobierno del Estado de Jalisco		Secretaría de la Hacienda Pública	
<b>Datos del Programa</b>			
<b>Fomento a la Industria, Comercio y Servicios CEPE</b>			
Eje: Desarrollo económico		Tema: Industria	
<b>¿Quién gasta?</b>			
07	Unidad Presupuestal	026	Unidad Responsable
Secretaría de Desarrollo Económico		Consejo Estatal de Promoción Económica	
00190	Unidad Ejecutora del Gasto	Consejo Estatal de Promoción Económica	
<b>¿Para qué se gasta?</b>			
Finalidad		Función	
Desarrollo Económico		Asuntos Económicos, Comerciales y Laborales en General	
		Subfunción	
		Asuntos Económicos y Comerciales en General	
<b>Presupuesto asignado al Programa Presupuestario</b>			
Monto		\$0.00	
<b>Objetivos</b>			
Nivel	Clave Componente	Resumen Narrativo	
Fin			
<b>Datos del Indicador</b>			
Denominación		Método de cálculo	
Posición en PIB per cápita		$(\text{Posición en PIB per cápita (Realizado)} / \text{Posición en PIB per cápita (Programado)}) * 100$	
Descripción del Indicador			
Posición de Jalisco en el orden de las entidades del país, de mayor a menor, en el PIB per cápita, entendiéndose este último como la suma de bienes y servicios finales producidos en el estado en un año, dividido entre la población promedio del mismo año.			
Tipo de Indicador	Estratégico	Dimensión del Indicador	Eficacia
Cobertura	Estatal	Frecuencia de Medición	Anual
		Año de Medición del Resultado	2021
<b>Desagregado meta valor por género</b>			
Parámetros de semaforización		Meta Institucional	Meta Valor
130	80.00	100%	12
79.99	60.00	Sentido del Indicador	Unidad de medida (meta valor)
59.99	0	Descendente	Posición
0		Línea Base (meta valor)	Hombre
		14	0.00
		Año (Línea base)	Mujer
		2006	0.00
<b>VARIABLES DEL INDICADOR</b>			
Nombre de la Variable		Unidad de medida	Tipo de Acumulación
Posición en PIB per cápita (realizado)		Posición	Suma
Posición en PIB per cápita (programado)		Posición	Suma
Fuente de Información			
Instituto de Información Estadística y Geográfica del Estado de Jalisco (IIEG) con datos de INEGI (Sistema de Cuentas Nacionales de México, PIB por entidad federativa a precios corrientes 2017), la Encuesta Nacional de Empleo (ENOE) (Indicadores Estratégicos de Ocupación y Empleo por Entidad federativa, Población total 2017) y el Banco de México (Banxico, Principales Indicadores, Mercado Cambiario, Tipo de Cambio Fix, 2017 México. 2017 (último dato publicado en diciembre de 2018).			
Medios de verificación			
Supuestos			
Observaciones			
Id_mir	8977		
1	El presente documento despliega la información perteneciente a los indicadores estratégicos y gestión de aquellos programas presupuestarios que proveen de bienes y servicios que generan valor público a la ciudadanía jalisciense		
2	Se muestra el número del Componente relacionado con el indicador.		

### GOBIERNO DEL ESTADO DE JALISCO PRESUPUESTO DE EGRESOS PARA EL EJERCICIO FISCAL 2021

#### Ficha Técnica de Indicador

#### Sistema de Evaluación del Desempeño (SED)

Gobierno del Estado de JaliscoSecretaría de la Hacienda Pública

#### Datos del Programa

#### Programa de Proyectos Productivos

Eje: Desarrollo económicoTema: Industria

#### ¿Quién gasta?

07	Unidad Presupuestal	026	Unidad Responsable	00190	Unidad Ejecutora del Gasto
	Secretaría de Desarrollo Económico		Consejo Estatal de Promoción Económica		Consejo Estatal de Promoción Económica

#### ¿Para qué se gasta?

Finalidad	Función	Subfunción
Desarrollo Económico	Asuntos Económicos, Comerciales y Laborales en General	Asuntos Económicos y Comerciales en General

#### Presupuesto asignado al Programa Presupuestario

Monto

#### Objetivos

Nivel	Clave Componente	Resumen Narrativo
Fin		

#### Datos del Indicador

Denominación	Método de cálculo
Posición en PIB per cápita	$(\text{Posición en PIB per cápita (Realizado)} / \text{Posición en PIB per cápita (Programado)}) * 100$

**Descripción del Indicador**  
Posición de Jalisco en el orden de las entidades del país, de mayor a menor, en el PIB per cápita, entendiéndose este último como la suma de bienes y servicios finales producidos en el estado en un año, dividido entre la población promedio del mismo año.

Tipo de Indicador	Estratégico	Dimensión del Indicador	Eficacia	Año de Medición del Resultado	2021
Cobertura	Estatral	Frecuencia de Medición	Anual		

#### Desagregado meta valor por género

	Meta Institucional	Meta Valor	Unidad de medida (meta valor)	Hombre	Mujer
Parámetros de semaforización	100%	12	Posición	0.00	0.00
<div style="display: flex; justify-content: space-around; align-items: center;"> <div style="text-align: center;">130</div> <div style="text-align: center;">80.00</div> <div style="text-align: center;">79.99</div> <div style="text-align: center;">60.00</div> <div style="text-align: center;">59.99</div> <div style="text-align: center;">0</div> </div>	Sentido del Indicador	Línea Base (meta valor)	Año (Línea base)		
<div style="display: flex; justify-content: space-around; align-items: center;"> <div style="width: 15px; height: 15px; background-color: red; border: 1px solid black;"></div> <div style="width: 15px; height: 15px; background-color: red; border: 1px solid black;"></div> <div style="width: 15px; height: 15px; background-color: yellow; border: 1px solid black;"></div> <div style="width: 15px; height: 15px; background-color: yellow; border: 1px solid black;"></div> <div style="width: 15px; height: 15px; background-color: green; border: 1px solid black;"></div> <div style="width: 15px; height: 15px; background-color: green; border: 1px solid black;"></div> </div>	Descendente	14	2006		

#### Variables del Indicador

Nombre de la Variable	Unidad de medida	Tipo de Acumulación
Posición en PIB per cápita (realizado)	Posición	Suma
Posición en PIB per cápita (programado)	Posición	Suma

**Fuente de Información**  
Instituto de Información Estadística y Geográfica del Estado de Jalisco (IIEG) con datos de INEGI (Sistema de Cuentas Nacionales de México, PIB por entidad federativa a precios corrientes 2017), la Encuesta Nacional de Empleo (ENOE) (Indicadores Estratégicos de Ocupación y Empleo por Entidad federativa, Población total 2017) y el Banco de México (Banxico, Principales Indicadores, Mercado Cambiario, Tipo de Cambio Fix, 2017 México. 2017 (último dato publicado en diciembre de 2018).

**Medios de verificación**

**Supuestos**

**Observaciones**

**Id\_mir**

- 1 El presente documento despliega la información perteneciente a los indicadores estratégicos y gestión de aquellos programas presupuestarios que proveen de bienes y servicios que generan valor público a la ciudadanía jalisciense
- 2 Se muestra el número del Componente relacionado con el indicador.

### GOBIERNO DEL ESTADO DE JALISCO PRESUPUESTO DE EGRESOS PARA EL EJERCICIO FISCAL 2021

#### Ficha Técnica de Indicador

#### Sistema de Evaluación del Desempeño (SED)

Gobierno del Estado de JaliscoSecretaría de la Hacienda Pública

#### Datos del Programa

#### Operación del Consejo Estatal de Promoción Económica

Eje: Desarrollo económicoTema: Industria

#### ¿Quién gasta?

07 Unidad Presupuestal	026 Unidad Responsable	00190 Unidad Ejecutora del Gasto
Secretaría de Desarrollo Económico	Consejo Estatal de Promoción Económica	Consejo Estatal de Promoción Económica

#### ¿Para qué se gasta?

Finalidad	Función	Subfunción
Desarrollo Económico	Asuntos Económicos, Comerciales y Laborales en General	Asuntos Económicos y Comerciales en General

#### Presupuesto asignado al Programa Presupuestario

Monto

#### Objetivos

Nivel	Clave Componente	Resumen Narrativo
Fin		

#### Datos del Indicador

Denominación	Método de cálculo
Posición en PIB per cápita	$(\text{Posición en PIB per cápita (Realizado)} / \text{Posición en PIB per cápita (Programado)}) * 100$

**Descripción del Indicador**  
Posición de Jalisco en el orden de las entidades del país, de mayor a menor, en el PIB per cápita, entendiéndose este último como la suma de bienes y servicios finales producidos en el estado en un año, dividido entre la población promedio del mismo año.

<b>Tipo de Indicador</b>	<input type="text" value="Estratégico"/>	<b>Dimensión del Indicador</b>	<input type="text" value="Eficacia"/>	<b>Año de Medición del Resultado</b>	<input type="text" value="2021"/>
<b>Cobertura</b>	<input type="text" value="Estatal"/>	<b>Frecuencia de Medición</b>	<input type="text" value="Anual"/>		

#### Desagregado meta valor por género

Parámetros de semaforización	Meta Institucional	Meta Valor	Unidad de medida (meta valor)	Hombre	Mujer
	<input type="text" value="130"/> <input type="text" value="80.00"/> <input type="text" value="79.99"/> <input type="text" value="60.00"/> <input type="text" value="59.99"/> <input type="text" value="0"/>	<input type="text" value="100%"/>	<input type="text" value="12"/>	<input type="text" value="Posición"/>	<input type="text" value="0.00"/>
	Sentido del Indicador	Línea Base (meta valor)	Año (Línea base)		
	<input type="text" value="Descendente"/>	<input type="text" value="14"/>	<input type="text" value="2006"/>		

#### Variables del Indicador

Nombre de la Variable	Unidad de medida	Tipo de Acumulación
Posición en PIB per cápita (realizado)	<input type="text" value="Posición"/>	<input type="text" value="Suma"/>
Posición en PIB per cápita (programado)	<input type="text" value="Posición"/>	<input type="text" value="Suma"/>

**Fuente de Información**  
Instituto de Información Estadística y Geográfica del Estado de Jalisco (IIEG) con datos de INEGI (Sistema de Cuentas Nacionales de México, PIB por entidad federativa a precios corrientes 2017), la Encuesta Nacional de Empleo (ENOE) (Indicadores Estratégicos de Ocupación y Empleo por Entidad federativa, Población total 2017) y el Banco de México (Banxico, Principales Indicadores, Mercado Cambiario, Tipo de Cambio Fix, 2017 México. 2017 (último dato publicado en diciembre de 2018).

**Medios de verificación**

**Supuestos**

**Observaciones**

**Id\_mir**

- 1 El presente documento despliega la información perteneciente a los indicadores estratégicos y gestión de aquellos programas presupuestarios que proveen de bienes y servicios que generan valor público a la ciudadanía jalisciense
- 2 Se muestra el número del Componente relacionado con el indicador.

### GOBIERNO DEL ESTADO DE JALISCO PRESUPUESTO DE EGRESOS PARA EL EJERCICIO FISCAL 2021 Ficha Técnica de Indicador

#### Sistema de Evaluación del Desempeño (SED)

Gobierno del Estado de Jalisco		Secretaría de la Hacienda Pública	
<b>Datos del Programa</b>			
<b>Fomento a la Industria, Comercio y Servicios CEPE</b>			
Eje: Desarrollo económico		Tema: Industria	
<b>¿Quién gasta?</b>			
07	Unidad Presupuestal	026	Unidad Responsable
Secretaría de Desarrollo Económico		Consejo Estatal de Promoción Económica	
00190			Unidad Ejecutora del Gasto
Consejo Estatal de Promoción Económica			
<b>¿Para qué se gasta?</b>			
Finalidad		Función	
Desarrollo Económico		Asuntos Económicos, Comerciales y Laborales en General	
Subfunción			
Asuntos Económicos y Comerciales en General			
<b>Presupuesto asignado al Programa Presupuestario</b>			
Monto		\$0.00	
<b>Objetivos</b>			
Nivel	Clave Componente	Resumen Narrativo	
Propósito			
<b>Datos del Indicador</b>			
Denominación		Método de cálculo	
Posición en el Subíndice Sectores Precursores del Índice de Competitividad, IMCO		$\frac{(\text{Realizado}) \times \text{Posición en el Subíndice Sectores Precursores del Índice de Competitividad, IMCO (Programado)}}{100}$	
<b>Descripción del Indicador</b>			
Según la fuente oficial (Imco), esta variable es un índice que se construye mediante los sistemas que lideran el crecimiento y desarrollo de una economía, en una región. Considera variables tales como la telefonía fija y móvil; internet, telecomunicaciones; transporte, infraestructura terrestre, así como información sobre el sistema financiero. Esta variable se muestra como el lugar que ocupa Jalisco a nivel nacional.			
Tipo de Indicador	Estratégico	Dimensión del Indicador	Eficacia
Año de Medición del Resultado	2021		
Cobertura	Estatral	Frecuencia de Medición	Bienal
<b>Desagregado meta valor por género</b>			
Parámetros de semaforización		Meta Institucional	Meta Valor
130	80.00	79.99	60.00
59.99	0		
100%	5	Unidad de medida (meta valor)	Posición
Sentido del Indicador	Línea Base (meta valor)	Año (Línea base)	
Descendente	9	2006	
<b>Variables del Indicador</b>			
Nombre de la Variable		Unidad de medida	Tipo de Acumulación
Posición en el Subíndice Sectores Precursores del Índice de Competitividad, IMCO (realizado)		Posición	Suma
Posición en el Subíndice Sectores Precursores del Índice de Competitividad, IMCO (programado)		Posición	Suma
<b>Fuente de Información</b>			
IMCO, Índice de Competitividad Estatal, 2018.			
<b>Medios de verificación</b>			
<b>Supuestos</b>			
<b>Observaciones</b>			
Id_mir	8978		

- 1 El presente documento despliega la información perteneciente a los indicadores estratégicos y gestión de aquellos programas presupuestarios que proveen de bienes y servicios que generan valor público a la ciudadanía jalisciense
- 2 Se muestra el número del Componente relacionado con el indicador.

### GOBIERNO DEL ESTADO DE JALISCO PRESUPUESTO DE EGRESOS PARA EL EJERCICIO FISCAL 2021

#### Ficha Técnica de Indicador

#### Sistema de Evaluación del Desempeño (SED)

Gobierno del Estado de Jalisco		Secretaría de la Hacienda Pública	
<b>Datos del Programa</b>			
<b>Programa de Proyectos Productivos</b>			
Eje: Desarrollo económico		Tema: Industria	
<b>¿Quién gasta?</b>			
07	Unidad Presupuestal	026	Unidad Responsable
Secretaría de Desarrollo Económico		Consejo Estatal de Promoción Económica	
00190	Unidad Ejecutora del Gasto		
Consejo Estatal de Promoción Económica			
<b>¿Para qué se gasta?</b>			
Finalidad	Función	Subfunción	
Desarrollo Económico	Asuntos Económicos, Comerciales y Laborales en General	Asuntos Económicos y Comerciales en General	
<b>Presupuesto asignado al Programa Presupuestario</b>			
Monto	\$0.00		
<b>Objetivos</b>			
Nivel	Clave Componente	Resumen Narrativo	
Propósito			
<b>Datos del Indicador</b>			
<b>Denominación</b>		<b>Método de cálculo</b>	
Posición en el Subíndice Sectores Precusores del Índice de Competitividad, IMCO		$\frac{(\text{Realizado}) \times \text{Posición en el Subíndice Sectores Precusores del Índice de Competitividad, IMCO (Programado)}}{100}$	
<b>Descripción del Indicador</b>			
Según la fuente oficial (Imco), esta variable es un índice que se construye mediante los sistemas que lideran el crecimiento y desarrollo de una economía, en una región. Considera variables tales como la telefonía fija y móvil; internet, telecomunicaciones; transporte, infraestructura terrestre, así como información sobre el sistema financiero. Esta variable se muestra como el lugar que ocupa Jalisco a nivel nacional.			
<b>Tipo de Indicador</b>	Estratégico	<b>Dimensión del Indicador</b>	Eficacia
<b>Cobertura</b>	Estatal	<b>Frecuencia de Medición</b>	Bienal
		<b>Año de Medición del Resultado</b>	2021
<b>Desagregado meta valor por género</b>			
<b>Parámetros de semaforización</b>		<b>Meta Institucional</b>	<b>Meta Valor</b>
130	80.00	79.99	60.00
59.99	0		
100%	5	<b>Unidad de medida (meta valor)</b>	<b>Desagregado meta valor por género</b>
Sentido del Indicador	Línea Base (meta valor)	Posición	Hombre
Descendente	9	0.00	Mujer
		<b>Año (Línea base)</b>	0.00
		2006	
<b>Variables del Indicador</b>			
<b>Nombre de la Variable</b>		<b>Unidad de medida</b>	<b>Tipo de Acumulación</b>
Posición en el Subíndice Sectores Precusores del Índice de Competitividad, IMCO (realizado)		Posición	Suma
Posición en el Subíndice Sectores Precusores del Índice de Competitividad, IMCO (programado)		Posición	Suma
<b>Fuente de Información</b>			
IMCO, Índice de Competitividad Estatal, 2018.			
<b>Medios de verificación</b>			
<b>Supuestos</b>			
<b>Observaciones</b>			
<b>Id_mir</b>	13452		

- 1 El presente documento despliega la información perteneciente a los indicadores estratégicos y gestión de aquellos programas presupuestarios que proveen de bienes y servicios que generan valor público a la ciudadanía jalisciense
- 2 Se muestra el número del Componente relacionado con el indicador.



### GOBIERNO DEL ESTADO DE JALISCO PRESUPUESTO DE EGRESOS PARA EL EJERCICIO FISCAL 2021 Ficha Técnica de Indicador

#### Sistema de Evaluación del Desempeño (SED)

Gobierno del Estado de JaliscoSecretaría de la Hacienda Pública

#### Datos del Programa

Operación del Consejo Estatal de Promoción Económica

Eje: Desarrollo económicoTema: Industria

#### ¿Quién gasta?

07 Unidad Presupuestal	026 Unidad Responsable	00190 Unidad Ejecutora del Gasto
Secretaría de Desarrollo Económico	Consejo Estatal de Promoción Económica	Consejo Estatal de Promoción Económica

#### ¿Para qué se gasta?

Finalidad	Función	Subfunción
Desarrollo Económico	Asuntos Económicos, Comerciales y Laborales en General	Asuntos Económicos y Comerciales en General

#### Presupuesto asignado al Programa Presupuestario

Monto

#### Objetivos

Nivel	Clave Componente	Resumen Narrativo
Propósito		

#### Datos del Indicador

Denominación	Método de cálculo
Posición en el Subíndice Sectores Precusores del Índice de Competitividad, IMCO	$(\text{Posición en el Subíndice Sectores Precusores del Índice de Competitividad, IMCO (Realizado)} / \text{Posición en el Subíndice Sectores Precusores del Índice de Competitividad, IMCO (Programado)}) * 100$

**Descripción del Indicador**  
Según la fuente oficial (Imco), esta variable es un índice que se construye mediante los sistemas que lideran el crecimiento y desarrollo de una economía, en una región. Considera variables tales como la telefonía fija y móvil; internet, telecomunicaciones; transporte, infraestructura terrestre, así como información sobre el sistema financiero. Esta variable se muestra como el lugar que ocupa Jalisco a nivel nacional.

<b>Tipo de Indicador</b>	<input type="text" value="Estratégico"/>	<b>Dimensión del Indicador</b>	<input type="text" value="Eficacia"/>	<b>Año de Medición del Resultado</b>	<input type="text" value="2021"/>
<b>Cobertura</b>	<input type="text" value="Estatal"/>	<b>Frecuencia de Medición</b>	<input type="text" value="Bienal"/>		

						Desagregado meta valor por género				
Parámetros de semaforización						Meta Institucional	Meta Valor	Unidad de medida (meta valor)	Hombre	Mujer
<input type="text" value="130"/>	<input type="text" value="80.00"/>	<input type="text" value="79.99"/>	<input type="text" value="60.00"/>	<input type="text" value="59.99"/>	<input type="text" value="0"/>	<input type="text" value="100%"/>	<input type="text" value="5"/>	<input type="text" value="Posición"/>	<input type="text" value="0.00"/>	<input type="text" value="0.00"/>
Sentido del Indicador						Línea Base (meta valor)	Año (Línea base)			
<input type="text" value="Descendente"/>						<input type="text" value="9"/>	<input type="text" value="2006"/>			

#### Variables del Indicador

Nombre de la Variable	Unidad de medida	Tipo de Acumulación
Posición en el Subíndice Sectores Precusores del Índice de Competitividad, IMCO (realizado)	Posición	Suma
Posición en el Subíndice Sectores Precusores del Índice de Competitividad, IMCO (programado)	Posición	Suma

<b>Fuente de Información</b>	<input type="text" value="IMCO, Índice de Competitividad Estatal, 2018."/>
<b>Medios de verificación</b>	<input type="text"/>
<b>Supuestos</b>	<input type="text"/>
<b>Observaciones</b>	<input type="text"/>
<b>Id_mir</b>	<input type="text" value="13453"/>

- 1 El presente documento despliega la información perteneciente a los indicadores estratégicos y gestión de aquellos programas presupuestarios que proveen de bienes y servicios que generan valor público a la ciudadanía jalisciense
- 2 Se muestra el número del Componente relacionado con el indicador.

**GOBIERNO DEL ESTADO DE JALISCO**  
**PRESUPUESTO DE EGRESOS PARA EL EJERCICIO FISCAL 2021**

**Ficha Técnica de Indicador**

**Sistema de Evaluación del Desempeño (SED)**

<b>Gobierno del Estado de Jalisco</b>		<b>Secretaría de la Hacienda Pública</b>		
<b>Datos del Programa</b>				
<b>Programa de Proyectos Productivos</b>				
Eje: Desarrollo económico		Tema: Industria		
<b>¿Quién gasta?</b>				
07	Unidad Presupuestal	026	Unidad Responsable	
Secretaría de Desarrollo Económico		Consejo Estatal de Promoción Económica		
00190	Unidad Ejecutora del Gasto	Consejo Estatal de Promoción Económica		
<b>¿Para qué se gasta?</b>				
Finalidad	Función	Subfunción		
Desarrollo Económico	Asuntos Económicos, Comerciales y Laborales en General	Asuntos Económicos y Comerciales en General		
<b>Presupuesto asignado al Programa Presupuestario</b>				
Monto		\$0.00		
<b>Objetivos</b>				
Nivel	Clave Componente	Resumen Narrativo		
Componente	02	Acciones ejercidas para apoyar el fortalecimiento de empleos de los sectores estratégicos de las unidades económicas de Jalisco.		
<b>Datos del Indicador</b>				
Denominación		Método de cálculo		
Tasa de crecimiento en empleos generados.		$(\text{Empleos formales (Realizado)} / \text{Empleos formales (Programado)}) * 100$		
Descripción del Indicador				
Mide los empleos generados por parte de las unidades económicas de Jalisco en 2021 respecto al año inmediato anterior.				
Tipo de Indicador	Gestión	Dimensión del Indicador	Calidad	
Cobertura	Estatal	Frecuencia de Medición	Semestral	
		<b>Desagregado meta valor por género</b>		
<b>Parámetros de semaforización</b>		Meta Institucional	Meta Valor	
0	59.99	60.00	79.99	
80.00	130	100%	10	
■	■	■	■	
		Unidad de medida (meta valor)	Hombre	
		Porcentaje	0.00	
		Sentido del Indicador	Mujer	
		Ascendente	0.00	
		Línea Base (meta valor)		
		10		
		Año (Línea base)		
		2020		
<b>Variables del Indicador</b>				
Nombre de la Variable		Unidad de medida	Tipo de Acumulación	
Empleos formales (realizado)		Porcentaje	Suma	
Empleos formales (programado)		Porcentaje	Suma	
Fuente de Información				
Archivos propios disponibles en la Dirección de Operaciones, y/o Coordinación de Análisis y Seguimiento, 4to. piso del edificio de la SEDECO.				
Medios de verificación				
Archivero propio disponibles en la Dirección de Operaciones, y/o Coordinación de Análisis y Seguimiento, 4to. piso del edificio de la SEDECO.				
Supuestos				
Las unidades económicas se comprometen a generar empleos				
Observaciones				
Id_mir				
13550				

- 1 El presente documento despliega la información perteneciente a los indicadores estratégicos y gestión de aquellos programas presupuestarios que proveen de bienes y servicios que generan valor público a la ciudadanía jalisciense
- 2 Se muestra el número del Componente relacionado con el indicador.

### GOBIERNO DEL ESTADO DE JALISCO PRESUPUESTO DE EGRESOS PARA EL EJERCICIO FISCAL 2021 Ficha Técnica de Indicador

#### Sistema de Evaluación del Desempeño (SED)

Gobierno del Estado de Jalisco Secretaría de la Hacienda Pública

#### Datos del Programa

Operación del Consejo Estatal de Promoción Económica

Eje: Desarrollo económico Tema: Industria

#### ¿Quién gasta?

07 Unidad Presupuestal	026 Unidad Responsable	00190 Unidad Ejecutora del Gasto
Secretaría de Desarrollo Económico	Consejo Estatal de Promoción Económica	Consejo Estatal de Promoción Económica

#### ¿Para qué se gasta?

Finalidad	Función	Subfunción
Desarrollo Económico	Asuntos Económicos, Comerciales y Laborales en General	Asuntos Económicos y Comerciales en General

#### Presupuesto asignado al Programa Presupuestario

Monto

#### Objetivos

Nivel	Clave Componente	Resumen Narrativo
Componente	01	Acciones ejercidas por la Dirección General a las áreas del Consejo para la efectiva operación en el otorgamiento de incentivos.

#### Datos del Indicador

Denominación	Método de cálculo
Incremento en los apoyos y actividades operacionales Cepe	$(\text{Acciones (Realizado)} / \text{Acciones (Programado)}) * 100$

**Descripción del Indicador**  
Dirigir el programa de Apoyos económicos a los sectores estratégicos del Estado de Jalisco, así como su operación, jurídico, administrativo y de control, su Porcentaje incremento en los apoyos y actividades operacionales Cepe

<b>Tipo de Indicador</b>	Gestión	<b>Dimensión del Indicador</b>	Calidad	<b>Año de Medición del Resultado</b>	2021
<b>Cobertura</b>	Estatal	<b>Frecuencia de Medición</b>	Semestral		

#### Desagregado meta valor por género

Parámetros de semaforización						Meta Institucional	Meta Valor	Unidad de medida (meta valor)	Desagregado meta valor por género	
0	59.99	60.00	79.99	80.00	130	100%	100	Porcentaje	Hombre	Mujer
<span style="color: red;">■</span>	<span style="color: red;">■</span>	<span style="color: yellow;">■</span>	<span style="color: yellow;">■</span>	<span style="color: green;">■</span>	<span style="color: green;">■</span>	Sentido del Indicador	Línea Base (meta valor)	Año (Línea base)	0.00	0.00
						Ascendente	50	2020		

#### Variables del Indicador

Nombre de la Variable	Unidad de medida	Tipo de Acumulación
Acciones (realizado)	Porcentaje	Suma
Acciones (programado)	Porcentaje	Suma

**Fuente de Información** Base de datos de archivos propios de cada área disponible en la Dirección de Operaciones, 4to. piso del edificio de la SEDECO

**Medios de verificación** Expedientes de los beneficiarios localizados en los archiveros propios disponibles en la Dirección de Operaciones, y/o Coordinación de Análisis y Seguimiento, 4to. piso del edificio de la SEDECO.

**Supuestos** Las unidades económicas solicitan el apoyo económico.

**Observaciones**

**Id\_mir**

- 1 El presente documento despliega la información perteneciente a los indicadores estratégicos y gestión de aquellos programas presupuestarios que proveen de bienes y servicios que generan valor público a la ciudadanía jalisciense
- 2 Se muestra el número del Componente relacionado con el indicador.

### GOBIERNO DEL ESTADO DE JALISCO PRESUPUESTO DE EGRESOS PARA EL EJERCICIO FISCAL 2021

#### Ficha Técnica de Indicador

#### Sistema de Evaluación del Desempeño (SED)

Gobierno del Estado de Jalisco		Secretaría de la Hacienda Pública	
<b>Datos del Programa</b>			
<b>Operación del Consejo Estatal de Promoción Económica</b>			
Eje: Desarrollo económico		Tema: Industria	
<b>¿Quién gasta?</b>			
07	Unidad Presupuestal	026	Unidad Responsable
Secretaría de Desarrollo Económico		Consejo Estatal de Promoción Económica	
00190			Unidad Ejecutora del Gasto
Consejo Estatal de Promoción Económica			
<b>¿Para qué se gasta?</b>			
Finalidad		Función	
Desarrollo Económico		Asuntos Económicos, Comerciales y Laborales en General	
Subfunción			
Asuntos Económicos y Comerciales en General			
<b>Presupuesto asignado al Programa Presupuestario</b>			
Monto		\$0.00	
<b>Objetivos</b>			
Nivel	Clave Componente	Resumen Narrativo	
Componente	02	Acciones ejercidas por la dirección de operaciones a la coordinación de análisis y seguimiento en el otorgamiento de inventivos.	
<b>Datos del Indicador</b>			
Denominación		Método de cálculo	
Solicitudes análisis, seguimiento, parques industriales		(Porcentaje de Solicitudes en seguimiento a parques (Realizado) / Porcentaje de Solicitudes en seguimiento a parques (Programado)) * 100	
<b>Descripción del Indicador</b>			
Número de Solicitudes análisis, seguimiento, parques industriales			
Tipo de Indicador	Gestión	Dimensión del Indicador	Calidad
Cobertura	Estatal	Frecuencia de Medición	Semestral
Año de Medición del Resultado		2021	
<b>Desagregado meta valor por género</b>			
Meta Institucional		Meta Valor	Unidad de medida (meta valor)
100%		100	Porcentaje
Sentido del Indicador		Línea Base (meta valor)	Año (Línea base)
Ascendente		100	2020
Parámetros de semaforización		Desagregado meta valor por género	
0	59.99	60.00	79.99
80.00	130	Hombre	Mujer
0.00	0.00		
<b>Variabes del Indicador</b>			
Nombre de la Variable		Unidad de medida	Tipo de Acumulación
Porcentaje de Solicitudes en seguimiento a parques (realizado)		Porcentaje	Suma
Porcentaje de Solicitudes en seguimiento a parques (programado)		Porcentaje	Suma
<b>Fuente de Información</b>			
Archivos propios de la Dirección de Operaciones, ubicada en el Piso 4 del edificio de la Secretaría de Desarrollo Económico.			
<b>Medios de verificación</b>			
Expedientes de los beneficiarios localizados en los archiveros propios disponibles en la Dirección de Operaciones, y/o Coordinación de Análisis y Seguimiento, 4to. piso del edificio de la SEDECO.			
<b>Supuestos</b>			
Los beneficiarios y unidades económicas solicitantes entregan la información documental y electrónica para la realización de las acciones operacionales en tiempo y forma			
<b>Observaciones</b>			
Id_mir	13562		

- 1 El presente documento despliega la información perteneciente a los indicadores estratégicos y gestión de aquellos programas presupuestarios que proveen de bienes y servicios que generan valor público a la ciudadanía jalisciense
- 2 Se muestra el número del Componente relacionado con el indicador.

**GOBIERNO DEL ESTADO DE JALISCO**  
**PRESUPUESTO DE EGRESOS PARA EL EJERCICIO FISCAL 2021**  
**Ficha Técnica de Indicador**

**Sistema de Evaluación del Desempeño (SED)**

Gobierno del Estado de Jalisco Secretaría de la Hacienda Pública

**Datos del Programa**

**Operación del Consejo Estatal de Promoción Económica**

Eje: Desarrollo económico Tema: Industria

**¿Quién gasta?**

07 Unidad Presupuestal	026 Unidad Responsable	00190 Unidad Ejecutora del Gasto
Secretaría de Desarrollo Económico	Consejo Estatal de Promoción Económica	Consejo Estatal de Promoción Económica

**¿Para qué se gasta?**

Finalidad	Función	Subfunción
Desarrollo Económico	Asuntos Económicos, Comerciales y Laborales en General	Asuntos Económicos y Comerciales en General

**Presupuesto asignado al Programa Presupuestario**

Monto

**Objetivos**

Nivel	Clave Componente	Resumen Narrativo
Componente	04	Acciones ejercidas por la Dirección Jurídica y Transparencia para coordinar las acciones jurídicas en la operación y otorgamiento de incentivos.

**Datos del Indicador**

Denominación	Método de cálculo
Solicitudes transparencia atendida derivado de solicitud pública...	(Solicitudes transparencia (Realizado) / Solicitudes transparencia (Programado))*100

Descripción del Indicador  
Porcentaje de información atendida de las Solicitudes transparencia atendida derivado de solicitud pública.

Tipo de Indicador	Gestión	Dimensión del Indicador	Calidad	Año de Medición del Resultado	2021
Cobertura	Estatal	Frecuencia de Medición	Mensual		

**Desagregado meta valor por género**

Parámetros de semaforización		Meta Institucional	Meta Valor	Unidad de medida (meta valor)	Hombre	Mujer
0	59.99	100%	100	Porcentaje	0.00	0.00
60.00	79.99	Sentido del Indicador	Línea Base (meta valor)	Año (Línea base)		
80.00	130	Ascendente	100	2020		

**Variables del Indicador**

Nombre de la Variable	Unidad de medida	Tipo de Acumulación
Solicitudes transparencia (realizado)	Porcentaje	Suma
Solicitudes transparencia (programado)	Porcentaje	Suma

**Fuente de Información** Archivos propios de la Dirección Jurídica, del área de Transparencia, ubicada en el Piso 4 del edificio de la Secretaría de Desarrollo Económico.

**Medios de verificación** Convenios del CEPE propios de la Dirección Jurídica, del área de Transparencia, ubicada en el archivero Piso 4 del edificio de la Secretaría de Desarrollo Económico.

**Supuestos** Los beneficiarios y unidades económicas solicitantes entregan la información documental y electrónica para la realización de las acciones operacionales en tiempo y forma

**Observaciones**

**Id\_mir**

- 1 El presente documento despliega la información perteneciente a los indicadores estratégicos y gestión de aquellos programas presupuestarios que proveen de bienes y servicios que generan valor público a la ciudadanía jalisciense
- 2 Se muestra el número del Componente relacionado con el indicador.

### GOBIERNO DEL ESTADO DE JALISCO PRESUPUESTO DE EGRESOS PARA EL EJERCICIO FISCAL 2021 Ficha Técnica de Indicador

#### Sistema de Evaluación del Desempeño (SED)

Gobierno del Estado de JaliscoSecretaría de la Hacienda Pública

#### Datos del Programa

Operación del Consejo Estatal de Promoción Económica

Eje: Desarrollo económicoTema: Industria

#### ¿Quién gasta?

07 Unidad Presupuestal	026 Unidad Responsable	00190 Unidad Ejecutora del Gasto
Secretaría de Desarrollo Económico	Consejo Estatal de Promoción Económica	Consejo Estatal de Promoción Económica

#### ¿Para qué se gasta?

Finalidad	Función	Subfunción
Desarrollo Económico	Asuntos Económicos, Comerciales y Laborales en General	Asuntos Económicos y Comerciales en General

#### Presupuesto asignado al Programa Presupuestario

Monto

#### Objetivos

Nivel	Clave Componente	Resumen Narrativo
Componente	03	Acciones ejercidas por la Dirección de Administración y Finanzas a la coordinación de funciones administrativas para el correcto control del Consejo y otorgamiento de incentivos.

#### Datos del Indicador

Denominación	Método de cálculo
Adquisiciones y bienes muebles	$(\text{Número de Adquisiciones y bienes muebles . (Realizado)} / \text{Número de Adquisiciones y bienes muebles . (Programado)}) * 100$

**Descripción del Indicador**  
Administración eficiente de las adquisiciones y bienes muebles del Consejo

<b>Tipo de Indicador</b>	Gestión	<b>Dimensión del Indicador</b>	Calidad	<b>Año de Medición del Resultado</b>	2021
<b>Cobertura</b>	Estatal	<b>Frecuencia de Medición</b>	Trimestral		

#### Desagregado meta valor por género

Parámetros de semafización	Meta Institucional	Meta Valor	Unidad de medida (meta valor)	Hombre	Mujer
	<input type="text" value="0"/> <input type="text" value="59.99"/> <input type="text" value="60.00"/> <input type="text" value="79.99"/> <input type="text" value="80.00"/> <input type="text" value="130"/>	100%	100	Porcentaje	0.00
	Sentido del Indicador	Línea Base (meta valor)	Año (Línea base)		
	Ascendente	20	2020		

#### Variables del Indicador

Nombre de la Variable	Unidad de medida	Tipo de Acumulación
Número de Adquisiciones y bienes muebles . (realizado)	Porcentaje	Suma
Número de Adquisiciones y bienes muebles . (programado)	Porcentaje	Suma

**Fuente de Información**  
Reportes, resguardos de las Adquisiciones, bienes Muebles, vehículos, Archivos y documentos físicos, electrónicos, del Consejo Estatal de Promoción Económica

**Medios de verificación**  
Reportes, resguardos de las Adquisiciones, bienes Muebles, vehículos, Archivos y documentos físicos, electrónicos, del Consejo Estatal de Promoción Económica, localizados en los archiveros de la Dirección de Administración y Finanzas del 5to piso edificio SEDECO.

**Supuestos**  
Las áreas hacen sus solicitudes y se cuenta con todos los medios disponibles para realizar en tiempo y forma.

**Observaciones**

**Id\_mir**

- 1 El presente documento despliega la información perteneciente a los indicadores estratégicos y gestión de aquellos programas presupuestarios que proveen de bienes y servicios que generan valor público a la ciudadanía jalisciense
- 2 Se muestra el número del Componente relacionado con el indicador.

### GOBIERNO DEL ESTADO DE JALISCO PRESUPUESTO DE EGRESOS PARA EL EJERCICIO FISCAL 2021 Ficha Técnica de Indicador

#### Sistema de Evaluación del Desempeño (SED)

Gobierno del Estado de Jalisco Secretaría de la Hacienda Pública

#### Datos del Programa

#### Programa de Proyectos Productivos

Eje: Desarrollo económico

Tema: Industria

#### ¿Quién gasta?

07 Unidad Presupuestal	026 Unidad Responsable	00190 Unidad Ejecutora del Gasto
Secretaría de Desarrollo Económico	Consejo Estatal de Promoción Económica	Consejo Estatal de Promoción Económica

#### ¿Para qué se gasta?

Finalidad	Función	Subfunción
Desarrollo Económico	Asuntos Económicos, Comerciales y Laborales en General	Asuntos Económicos y Comerciales en General

#### Presupuesto asignado al Programa Presupuestario

Monto

#### Objetivos

Nivel	Clave Componente	Resumen Narrativo
Componente	01	Acciones ejercidas para apoyar el incremento de la inversión productiva nacional y/o extranjera de las unidades económicas ubicadas en el Estado de Jalisco.

#### Datos del Indicador

Denominación	Método de cálculo
Tasa de crecimiento de la inversión .	$(\text{Número de unidades económicas beneficiadas. (Realizado)} / \text{Número de unidades económicas beneficiadas. (Programado)}) * 100$

#### Descripción del Indicador

Mide la inversión realizada por parte de las unidades económicas de Jalisco en 2021 respecto al año inmediato anterior.

Tipo de Indicador	Gestión	Dimensión del Indicador	Calidad	Año de Medición del Resultado	2021
Cobertura	Estatal	Frecuencia de Medición	Semestral		

#### Desagregado meta valor por género

Parámetros de semaforización		Meta Institucional	Meta Valor	Unidad de medida (meta valor)	Hombre	Mujer
0	59.99	100%	10	Empresa	0.00	0.00
60.00	79.99	Sentido del Indicador	Línea Base (meta valor)	Año (Línea base)		
80.00	130	Ascendente	10	2020		

#### Variables del Indicador

Nombre de la Variable	Unidad de medida	Tipo de Acumulación
Número de unidades económicas beneficiadas. (realizado)	Empresa	Suma
Número de unidades económicas beneficiadas. (programado)	Empresa	Suma

**Fuente de Información** Archivos propios disponibles en la Dirección de Operaciones, y/o Coordinación de Análisis y Seguimiento, 4to. piso del edificio de la SEDECO.

**Medios de verificación** Archivero propio disponibles en la Dirección de Operaciones, Coordinación de Análisis y Seguimiento, 4to. piso del edificio de la SEDECO.

**Supuestos** Las Unidades Económicas solicitan el apoyo económico y se tienen todas condiciones.

**Observaciones**

**Id\_mir**

- 1 El presente documento despliega la información perteneciente a los indicadores estratégicos y gestión de aquellos programas presupuestarios que proveen de bienes y servicios que generan valor público a la ciudadanía jalisciense
- 2 Se muestra el número del Componente relacionado con el indicador.

### GOBIERNO DEL ESTADO DE JALISCO PRESUPUESTO DE EGRESOS PARA EL EJERCICIO FISCAL 2021

#### Ficha Técnica de Indicador

#### Sistema de Evaluación del Desempeño (SED)

Gobierno del Estado de JaliscoSecretaría de la Hacienda Pública

#### Datos del Programa

#### Infraestructura cinematográfica, audiovisual y de publicidad

Eje: Desarrollo sostenible del territorioTema: Infraestructura para el desarrollo

#### ¿Quién gasta?

07	Unidad Presupuestal	095	Unidad Responsable	00518	Unidad Ejecutora del Gasto
	Secretaría de Desarrollo Económico		Fideicomiso Comisión de Filmaciones del Estado de Jalisco		Fideicomiso Comisión de Filmaciones del Estado de Jalisco

#### ¿Para qué se gasta?

Finalidad	Función	Subfunción
Desarrollo Económico	Asuntos Económicos, Comerciales y Laborales en General	Asuntos Económicos y Comerciales en General

#### Presupuesto asignado al Programa Presupuestario

Monto

#### Objetivos

Nivel	Clave Componente	Resumen Narrativo
Fin		

#### Datos del Indicador

Denominación	Método de cálculo
Días dentro de la norma conforme el promedio del Índice Metropolitano de la Calidad del Aire	(Número de días en los cuales la calidad del aire se encontró dentro del intervalo definido entre 0 y 100 puntos IMECA para todos los contaminantes (Realizado)/Número de días en los cuales la calidad del aire se encontró dentro del intervalo definido entre 0 y 100 puntos IMECA para todos los contaminantes (Programado))*100

#### Descripción del Indicador

Este indicador muestra el número de días en los cuales la calidad del aire se encontró dentro del intervalo definido entre 0 y 100 puntos IMECA para todos los contaminantes. Es decir, indica el número de días en que la calidad del aire se encuentra entre las categorías de buena y regular. Para reportar la calidad del aire, el índice emplea cinco categorías: buena, cuando el índice se encuentra entre 0 y 50 puntos IMECA; regular, entre 51 y 100 puntos IMECA; mala, entre 101 y 150 puntos IMECA; muy mala, entre 151 y 200 puntos IMECA, y extremadamente mala, arriba de 201 puntos IMECA.

Tipo de Indicador	<input type="text" value="Estratégico"/>	Dimensión del Indicador	<input type="text" value="Eficacia"/>	Año de Medición del Resultado	<input type="text" value="2021"/>
Cobertura	<input type="text" value="Estatal"/>	Frecuencia de Medición	<input type="text" value="Mensual"/>		

#### Desagregado meta valor por género

Parámetros de semaforización						Meta Institucional	Meta Valor	Unidad de medida (meta valor)	Hombre	Mujer
<input type="text" value="0"/>	<input type="text" value="59.99"/>	<input type="text" value="60.00"/>	<input type="text" value="79.99"/>	<input type="text" value="80.00"/>	<input type="text" value="130"/>	<input type="text" value="100%"/>	<input type="text" value="161"/>	<input type="text" value="Día"/>	<input type="text" value="0.00"/>	<input type="text" value="0.00"/>
						Sentido del Indicador	Línea Base (meta valor)	Año (Línea base)		
						<input type="text" value="Ascendente"/>	<input type="text" value="213"/>	<input type="text" value="2012"/>		

#### Variables del Indicador

Nombre de la Variable	Unidad de medida	Tipo de Acumulación
Número de días en los cuales la calidad del aire se encontró dentro del intervalo definido entre 0 y 100 puntos IMECA para todos los contaminantes (realizado)	Día	Suma
Número de días en los cuales la calidad del aire se encontró dentro del intervalo definido entre 0 y 100 puntos IMECA para todos los contaminantes (programado)	Día	Suma

Fuente de Información	Secretaría de Medio Ambiente y Desarrollo Territorial. Gobierno de Jalisco. 2020.
Medios de verificación	
Supuestos	
Observaciones	
Id_ mir	<input type="text" value="9279"/>

- 1 El presente documento despliega la información perteneciente a los indicadores estratégicos y gestión de aquellos programas presupuestarios que proveen de bienes y servicios que generan valor público a la ciudadanía jalisciense
- 2 Se muestra el número del Componente relacionado con el indicador.



### GOBIERNO DEL ESTADO DE JALISCO PRESUPUESTO DE EGRESOS PARA EL EJERCICIO FISCAL 2021 Ficha Técnica de Indicador

#### Sistema de Evaluación del Desempeño (SED)

Gobierno del Estado de Jalisco		Secretaría de la Hacienda Pública	
<b>Datos del Programa</b>			
<b>Infraestructura cinematográfica, audiovisual y de publicidad</b>			
Eje: Desarrollo sostenible del territorio		Tema: Infraestructura para el desarrollo	
<b>¿Quién gasta?</b>			
07	Unidad Presupuestal	095	Unidad Responsable
Secretaría de Desarrollo Económico		Fideicomiso Comisión de Filmaciones del Estado de Jalisco	
		00518	Unidad Ejecutora del Gasto
		Fideicomiso Comisión de Filmaciones del Estado de Jalisco	
<b>¿Para qué se gasta?</b>			
Finalidad	Función	Subfunción	
Desarrollo Económico	Asuntos Económicos, Comerciales y Laborales en General	Asuntos Económicos y Comerciales en General	
<b>Presupuesto asignado al Programa Presupuestario</b>			
Monto		\$12,500,000.00	
<b>Objetivos</b>			
Nivel	Clave Componente	Resumen Narrativo	
Propósito			
<b>Datos del Indicador</b>			
<b>Denominación</b>		<b>Método de cálculo</b>	
Obras de infraestructura concluidas con impacto metropolitano		(Sumatoria de obras realizadas o concluidas de acuerdo a los establecido en los contratos de obra y los recursos autorizados para el ejercicio presupuestal (Realizado)/Sumatoria de obras realizadas o concluidas de acuerdo a los establecido en los contratos de obra y los recursos autorizados para el ejercicio presupuestal (Programado))*100	
<b>Descripción del Indicador</b>			
Este indicador mide los proyectos de infraestructura y/o acciones ejecutadas por la Secretaría de Infraestructura y Obra Pública, así como por los municipios, con financiamiento de los recursos federales y estatales provenientes de los Consejos para el Desarrollo de las Zonas Metropolitanas de Guadalajara, Ocotlán, Puerto Vallarta, cuyo beneficio tiene alcance entre uno o más municipios pertenecientes a dichas zonas.			
<b>Tipo de Indicador</b>	Estratégico	<b>Dimensión del Indicador</b>	Eficacia
<b>Cobertura</b>	Estatal	<b>Frecuencia de Medición</b>	Anual
		<b>Año de Medición del Resultado</b>	2021
<b>Desagregado meta valor por género</b>			
<b>Parámetros de semaforización</b>		<b>Meta Institucional</b>	<b>Meta Valor</b>
0	59.99	100%	5
60.00	79.99	<b>Sentido del Indicador</b>	<b>Unidad de medida (meta valor)</b>
80.00	130	Ascendente	Obra
		<b>Línea Base (meta valor)</b>	<b>Hombre</b>
		4	0.00
		<b>Año (Línea base)</b>	<b>Mujer</b>
		2018	0.00
<b>Variabes del Indicador</b>			
<b>Nombre de la Variable</b>		<b>Unidad de medida</b>	<b>Tipo de Acumulación</b>
Sumatoria de obras realizadas o concluidas de acuerdo a los establecido en los contratos de obra y los recursos autorizados para el ejercicio presupuestal (realizado)		Obra	Suma
Sumatoria de obras realizadas o concluidas de acuerdo a los establecido en los contratos de obra y los recursos autorizados para el ejercicio presupuestal (programado)		Obra	Suma
<b>Fuente de Información</b>	Secretaría de Infraestructura y Obra Pública. Cifras preliminares 2019.		
<b>Medios de verificación</b>			
<b>Supuestos</b>			
<b>Observaciones</b>			
<b>Id_mir</b>	9280		

- 1 El presente documento despliega la información perteneciente a los indicadores estratégicos y gestión de aquellos programas presupuestarios que proveen de bienes y servicios que generan valor público a la ciudadanía jalisciense
- 2 Se muestra el número del Componente relacionado con el indicador.

### GOBIERNO DEL ESTADO DE JALISCO PRESUPUESTO DE EGRESOS PARA EL EJERCICIO FISCAL 2021

#### Ficha Técnica de Indicador

#### Sistema de Evaluación del Desempeño (SED)

Gobierno del Estado de JaliscoSecretaría de la Hacienda Pública

#### Datos del Programa

#### Infraestructura cinematográfica, audiovisual y de publicidad

Eje: Desarrollo sostenible del territorioTema: Infraestructura para el desarrollo

#### ¿Quién gasta?

07	Unidad Presupuestal	095	Unidad Responsable	00518	Unidad Ejecutora del Gasto
	Secretaría de Desarrollo Económico		Fideicomiso Comisión de Filmaciones del Estado de Jalisco		Fideicomiso Comisión de Filmaciones del Estado de Jalisco

#### ¿Para qué se gasta?

Finalidad	Función	Subfunción
Desarrollo Económico	Asuntos Económicos, Comerciales y Laborales en General	Asuntos Económicos y Comerciales en General

#### Presupuesto asignado al Programa Presupuestario

Monto

#### Objetivos

Nivel	Clave Componente	Resumen Narrativo
Componente	01	Infraestructura cinematográfica desarrollada para la Industria filmica en el Estado de Jalisco

#### Datos del Indicador

Denominación	Método de cálculo
Locaciones	$(\text{Locaciones (Realizado)} / \text{Locaciones (Programado)}) * 100$

**Descripción del Indicador**  
"Número de solicitudes en la plataforma"

<b>Tipo de Indicador</b>	<input type="text" value="Gestión"/>	<b>Dimensión del Indicador</b>	<input type="text" value="Economía"/>	<b>Año de Medición del Resultado</b>	<input type="text" value="2021"/>
<b>Cobertura</b>	<input type="text" value="Estatal"/>	<b>Frecuencia de Medición</b>	<input type="text" value="Semestral"/>		

#### Desagregado meta valor por género

Parámetros de semaforización						Meta Institucional	Meta Valor	Unidad de medida (meta valor)	Hombre	Mujer
0	59.99	60.00	79.99	80.00	130	100%	100	Acción	0.00	0.00
<div style="display: flex; justify-content: space-around; align-items: center;"> <div style="width: 20px; height: 20px; background-color: red; border: 1px solid black;"></div> <div style="width: 20px; height: 20px; background-color: red; border: 1px solid black;"></div> <div style="width: 20px; height: 20px; background-color: yellow; border: 1px solid black;"></div> <div style="width: 20px; height: 20px; background-color: yellow; border: 1px solid black;"></div> <div style="width: 20px; height: 20px; background-color: green; border: 1px solid black;"></div> <div style="width: 20px; height: 20px; background-color: green; border: 1px solid black;"></div> </div>						<b>Sentido del Indicador</b>	<b>Línea Base (meta valor)</b>	<b>Año (Línea base)</b>		
						Ascendente	100	2019		

#### Variables del Indicador

Nombre de la Variable	Unidad de medida	Tipo de Acumulación
Locaciones (realizado)	Acción	Suma
Locaciones (programado)	Acción	Suma

**Fuente de Información**

**Medios de verificación**

**Supuestos**

**Observaciones**

**Id\_ mir**

- 1 El presente documento despliega la información perteneciente a los indicadores estratégicos y gestión de aquellos programas presupuestarios que proveen de bienes y servicios que generan valor público a la ciudadanía jalisciense
- 2 Se muestra el número del Componente relacionado con el indicador.

# EL ESTADO DE JALISCO

## PERIÓDICO OFICIAL

778

### GOBIERNO DEL ESTADO DE JALISCO PRESUPUESTO DE EGRESOS PARA EL EJERCICIO FISCAL 2021 Ficha Técnica de Indicador

#### Sistema de Evaluación del Desempeño (SED)

Gobierno del Estado de Jalisco Secretaría de la Hacienda Pública

#### Datos del Programa

#### Desarrollo y ejecución de la política y estrategia energética del Estado

Eje: Desarrollo económico Tema: Energía

#### ¿Quién gasta?

07	Unidad Presupuestal	147	Unidad Responsable	00652	Unidad Ejecutora del Gasto
	Secretaría de Desarrollo Económico		Agencia de Energía del Estado de Jalisco		Agencia de Energía del Estado de Jalisco

#### ¿Para qué se gasta?

Finalidad	Función	Subfunción
Desarrollo Económico	Asuntos Económicos, Comerciales y Laborales en General	Asuntos Económicos y Comerciales en General

#### Presupuesto asignado al Programa Presupuestario

Monto

#### Objetivos

Nivel	Clave Componente	Resumen Narrativo
Fin		

#### Datos del Indicador

Denominación	Método de cálculo
Posición en el Subíndice Manejo Sustentable del Medio Ambiente del Índice de Competitividad, IMCO	$(\text{Posición en el Subíndice Manejo Sustentable del Medio Ambiente del Índice de Competitividad, IMCO (Realizado)} / \text{Posición en el Subíndice Manejo Sustentable del Medio Ambiente del Índice de Competitividad, IMCO (Programado)}) * 100$

**Descripción del Indicador**  
A través de 11 indicadores, este subíndice califica la capacidad de las entidades para interactuar de manera sostenible con el entorno natural en el que se ubican, y así aprovechar los recursos naturales de los que disponen. El subíndice también mide el grado de sustentabilidad de las empresas privadas ubicadas en las distintas entidades del país.

Tipo de Indicador	<input type="text" value="Estratégico"/>	Dimensión del Indicador	<input type="text" value="Eficacia"/>	Año de Medición del Resultado	<input type="text" value="2021"/>
Cobertura	<input type="text" value="Estatal"/>	Frecuencia de Medición	<input type="text" value="Bienal"/>		

Parámetros de semaforización	Desagregado meta valor por género										
	Meta Institucional	Meta Valor	Unidad de medida (meta valor)	Hombre	Mujer						
<table style="width: 100%; text-align: center;"> <tr> <td style="border: 1px solid black; width: 20px; height: 20px; background-color: #f00;">130</td> <td style="border: 1px solid black; width: 20px; height: 20px; background-color: #f00;">80.00</td> <td style="border: 1px solid black; width: 20px; height: 20px; background-color: #ffc000;">79.99</td> <td style="border: 1px solid black; width: 20px; height: 20px; background-color: #ffc000;">60.00</td> <td style="border: 1px solid black; width: 20px; height: 20px; background-color: #90ee90;">59.99</td> <td style="border: 1px solid black; width: 20px; height: 20px; background-color: #90ee90;">0</td> </tr> </table>	130	80.00	79.99	60.00	59.99	0	<input type="text" value="100%"/>	<input type="text" value="7"/>	<input type="text" value="Posición"/>	<input type="text" value="0.00"/>	<input type="text" value="0.00"/>
130	80.00	79.99	60.00	59.99	0						
	Sentido del Indicador	Línea Base (meta valor)	Año (Línea base)								
	<input type="text" value="Descendente"/>	<input type="text" value="22"/>	<input type="text" value="2006"/>								

#### Variables del Indicador

Nombre de la Variable	Unidad de medida	Tipo de Acumulación
Posición en el Subíndice Manejo Sustentable del Medio Ambiente del Índice de Competitividad, IMCO (realizado)	Posición	Suma
Posición en el Subíndice Manejo Sustentable del Medio Ambiente del Índice de Competitividad, IMCO (programado)	Posición	Suma

Fuente de Información	<input type="text" value="IMCO. Índice de Competitividad Estatal. 2018."/>
Medios de verificación	<input type="text"/>
Supuestos	<input type="text"/>
Observaciones	<input type="text"/>
Id. mir	<input type="text" value="9309"/>

- 1 El presente documento despliega la información perteneciente a los indicadores estratégicos y gestión de aquellos programas presupuestarios que proveen de bienes y servicios que generan valor público a la ciudadanía jalisciense
- 2 Se muestra el número del Componente relacionado con el indicador.

**GOBIERNO DEL ESTADO DE JALISCO**  
**PRESUPUESTO DE EGRESOS PARA EL EJERCICIO FISCAL 2021**

**Ficha Técnica de Indicador**

**Sistema de Evaluación del Desempeño (SED)**

<b>Gobierno del Estado de Jalisco</b>		<b>Secretaría de la Hacienda Pública</b>	
<b>Datos del Programa</b>			
<b>Desarrollo y ejecución de la política y estrategia energética del Estado</b>			
Eje: Desarrollo económico		Tema: Energía	
<b>¿Quién gasta?</b>			
07	Unidad Presupuestal	147	Unidad Responsable
Secretaría de Desarrollo Económico		Agencia de Energía del Estado de Jalisco	
00652	Unidad Ejecutora del Gasto	Agencia de Energía del Estado de Jalisco	
<b>¿Para qué se gasta?</b>			
Finalidad	Función	Subfunción	
Desarrollo Económico	Asuntos Económicos, Comerciales y Laborales en General	Asuntos Económicos y Comerciales en General	
<b>Presupuesto asignado al Programa Presupuestario</b>			
Monto		\$12,382,800.60	
<b>Objetivos</b>			
Nivel	Clave Componente	Resumen Narrativo	
Propósito			
<b>Datos del Indicador</b>			
<b>Denominación</b>		<b>Método de cálculo</b>	
Obras de infraestructura concluidas con impacto metropolitano		(Sumatoria de obras realizadas o concluidas de acuerdo a los establecido en los contratos de obra y los recursos autorizados para el ejercicio presupuestal (Realizado)/Sumatoria de obras realizadas o concluidas de acuerdo a los establecido en los contratos de obra y los recursos autorizados para el ejercicio presupuestal (Programado))*100	
<b>Descripción del Indicador</b>			
Este indicador mide los proyectos de infraestructura y/o acciones ejecutadas por la Secretaría de Infraestructura y Obra Pública, así como por los municipios, con financiamiento de los recursos federales y estatales provenientes de los Consejos para el Desarrollo de las Zonas Metropolitanas de Guadalajara, Ocotlán, Puerto Vallarta, cuyo beneficio tiene alcance entre uno o más municipios pertenecientes a dichas zonas.			
<b>Tipo de Indicador</b>	Estratégico	<b>Dimensión del Indicador</b>	Eficacia
<b>Cobertura</b>	Estatal	<b>Frecuencia de Medición</b>	Anual
		<b>Año de Medición del Resultado</b>	2021
		<b>Desagregado meta valor por género</b>	
		<b>Meta Institucional</b>	<b>Meta Valor</b>
		100%	5
		<b>Unidad de medida (meta valor)</b>	<b>Hombre</b>
		Obra	0.00
		<b>Mujer</b>	0.00
		<b>Parámetros de semaforización</b>	
		0	59.99
		60.00	79.99
		80.00	130
		<b>Sentido del Indicador</b>	<b>Línea Base (meta valor)</b>
		Ascendente	4
		<b>Año (Línea base)</b>	2018
<b>Variabes del Indicador</b>			
<b>Nombre de la Variable</b>		<b>Unidad de medida</b>	<b>Tipo de Acumulación</b>
Sumatoria de obras realizadas o concluidas de acuerdo a los establecido en los contratos de obra y los recursos autorizados para el ejercicio presupuestal (realizado)		Obra	Suma
Sumatoria de obras realizadas o concluidas de acuerdo a los establecido en los contratos de obra y los recursos autorizados para el ejercicio presupuestal (programado)		Obra	Suma
<b>Fuente de Información</b>	Secretaría de Infraestructura y Obra Pública. Cifras preliminares 2019.		
<b>Medios de verificación</b>			
<b>Supuestos</b>			
<b>Observaciones</b>			
<b>Id. mir</b>	9310		

- 1 El presente documento despliega la información perteneciente a los indicadores estratégicos y gestión de aquellos programas presupuestarios que proveen de bienes y servicios que generan valor público a la ciudadanía jalisciense
- 2 Se muestra el número del Componente relacionado con el indicador.

### GOBIERNO DEL ESTADO DE JALISCO PRESUPUESTO DE EGRESOS PARA EL EJERCICIO FISCAL 2021 Ficha Técnica de Indicador

#### Sistema de Evaluación del Desempeño (SED)

Gobierno del Estado de JaliscoSecretaría de la Hacienda Pública

#### Datos del Programa

#### Desarrollo y ejecución de la política y estrategia energética del Estado

Eje: Desarrollo económicoTema: Energía

#### ¿Quién gasta?

07	Unidad Presupuestal	147	Unidad Responsable	00652	Unidad Ejecutora del Gasto
	Secretaría de Desarrollo Económico		Agencia de Energía del Estado de Jalisco		Agencia de Energía del Estado de Jalisco

#### ¿Para qué se gasta?

Finalidad	Función	Subfunción
Desarrollo Económico	Asuntos Económicos, Comerciales y Laborales en General	Asuntos Económicos y Comerciales en General

#### Presupuesto asignado al Programa Presupuestario

Monto

#### Objetivos

Nivel	Clave Componente	Resumen Narrativo
Componente	E1	Acciones realizadas en materia de ahorro y eficiencia energética.

#### Datos del Indicador

Denominación	Método de cálculo
Total de participación del suministro energético local en el consumo.	(Ahorro en el Suministro Eléctrico Act (Realizado) / Ahorro en el Suministro Eléctrico Act (Programado))*100

#### Descripción del Indicador

Capacidad local incrementada, que responda a la demanda de energía en el estado de Jalisco.

Tipo de Indicador	Gestión	Dimensión del Indicador	Eficacia	Año de Medición del Resultado	2021
Cobertura	Estatal	Frecuencia de Medición	Trimestral		

#### Desagregado meta valor por género

Parámetros de semaforización		Meta Institucional	Meta Valor	Unidad de medida (meta valor)	Hombre	Mujer
0	59.99	100%	0	Porcentaje	0.00	0.00
60.00	79.99	Sentido del Indicador	Línea Base (meta valor)	Año (Línea base)		
80.00	130	Ascendente	No disponible	2019		

#### Variables del Indicador

Nombre de la Variable	Unidad de medida	Tipo de Acumulación
Ahorro en el Suministro Eléctrico Act (realizado)	Porcentaje	Suma
Ahorro en el Suministro Eléctrico Act (programado)	Porcentaje	Suma

**Fuente de Información** Elaboración de la Agencia de Energía del Estado de Jalisco, con datos de Comisión Federal de Electricidad, Petróleos Mexicanos, participantes del Mercado Eléctrico Mayorista, Comisión Reguladora de Energía, Centro Nacional de Control Eléctrico, Comisión Nacional de Hidrocarburos.

**Medios de verificación** La información será publicada por la Agencia de Energía del Estado de Jalisco, y se reportará al Sistema de Monitoreo de Indicadores del Desarrollo de Jalisco (Monitoreo de Indicadores del Estado Jalisco), para consulta abierta en <https://seplan.app.jalisco.gob.mx/Monitoreo de Indicadores del Estado>

**Supuestos** 1. Existen condiciones legales y regulatorias para el aprovechamiento de los recursos energéticos en el Estado de Jalisco. 2. Existen condiciones de certidumbre para la atracción de inversiones. 3. La sociedad y los sectores productivos responden a favor de la adopción de tecnologías y modelos de negocio que privilegien el aprovechamiento local de los recursos energéticos. 4. Existen los incentivos necesarios para fomentar las inversiones y la adopción de nuevos modelos basados en los recursos energéticos disponibles en Jalisco.

**Observaciones**

**Id\_mir**

- 1 El presente documento despliega la información perteneciente a los indicadores estratégicos y gestión de aquellos programas presupuestarios que proveen de bienes y servicios que generan valor público a la ciudadanía jalisciense
- 2 Se muestra el número del Componente relacionado con el indicador.

### GOBIERNO DEL ESTADO DE JALISCO PRESUPUESTO DE EGRESOS PARA EL EJERCICIO FISCAL 2021

#### Ficha Técnica de Indicador

#### Sistema de Evaluación del Desempeño (SED)

Gobierno del Estado de Jalisco		Secretaría de la Hacienda Pública	
<b>Datos del Programa</b>			
<b>Desarrollo y ejecución de la política y estrategia energética del Estado</b>			
Eje: Desarrollo económico		Tema: Energía	
<b>¿Quién gasta?</b>			
07	Unidad Presupuestal	147	Unidad Responsable
Secretaría de Desarrollo Económico		Agencia de Energía del Estado de Jalisco	
		00652	Unidad Ejecutora del Gasto
		Agencia de Energía del Estado de Jalisco	
<b>¿Para qué se gasta?</b>			
Finalidad		Función	
Desarrollo Económico		Asuntos Económicos, Comerciales y Laborales en General	
		Asuntos Económicos y Comerciales en General	
<b>Presupuesto asignado al Programa Presupuestario</b>			
Monto		\$12,382,800.60	
<b>Objetivos</b>			
Nivel	Clave Componente	Resumen Narrativo	
Componente	E2	Acciones realizadas en materia de seguridad energética.	
<b>Datos del Indicador</b>			
Denominación		Método de cálculo	
Efectividad de las acciones en Eficiencia Energética, con respecto a lo programado.		$(\text{Porcentaje de Ahorros por eficiencia energética (Realizado)} / \text{Porcentaje de Ahorros por eficiencia energética (Programado)}) * 100$	
Descripción del Indicador			
Ahorro alcanzado, por la adopción de tecnologías y prácticas que incrementen la eficiencia energética y económica de la actividad productiva.			
Tipo de Indicador	Gestión	Dimensión del Indicador	Economía
		Año de Medición del Resultado	2021
Cobertura	Estatal	Frecuencia de Medición	Trimestral
<b>Desagregado meta valor por género</b>			
Parámetros de semaforización		Meta Institucional	Meta Valor
0 59.99 60.00 79.99 80.00 130		100%	20,000,000
		Unidad de medida (meta valor)	Hombre
		Porcentaje	0.00
		Mujer	0.00
		Sentido del Indicador	Línea Base (meta valor)
		Ascendente	No disponible
		Año (Línea base)	2019
<b>Variables del Indicador</b>			
Nombre de la Variable		Unidad de medida	Tipo de Acumulación
Porcentaje de Ahorros por eficiencia energética (realizado)		Porcentaje	Suma
Porcentaje de Ahorros por eficiencia energética (programado)		Porcentaje	Suma
Fuente de Información			
Elaboración de la Agencia de Energía del Estado de Jalisco a partir de fichas técnicas de proyectos y mediciones directas en proyectos de mayor relevancia.			
Medios de verificación			
La Agencia de Energía del Estado de Jalisco publicará un registro de la efectividad de las acciones orientadas a mejorar la eficiencia energética de la actividad productiva, edificios y transporte. La Agencia de Energía del Estado de Jalisco reportará al Sistema de Monitoreo de Indicadores del Desarrollo de Jalisco (Monitoreo de Indicadores del Estado Jalisco), para consulta abierta en <a href="https://seplan.app.jalisco.gob.mx/Monitoreo de Indicadores del Estado">https://seplan.app.jalisco.gob.mx/Monitoreo de Indicadores del Estado</a>			
Supuestos			
1. Se cuenta con suficientes recursos humanos capacitados que participen en la adquisición de datos. 2. Hay disponibilidad de instrumentos de medición confiables, y con capacidad de comunicación de datos. 3. Hay disponibilidad de información técnica para construcción de escenarios base. 4. Hay condiciones y/o disposición por parte de las partes involucradas en los proyectos, para la entrega de información.			
Observaciones			
Id_mir	13796		

1 El presente documento despliega la información perteneciente a los indicadores estratégicos y gestión de aquellos programas presupuestarios que proveen de bienes y servicios que generan valor público a la ciudadanía jalisciense

2 Se muestra el número del Componente relacionado con el indicador.

### GOBIERNO DEL ESTADO DE JALISCO PRESUPUESTO DE EGRESOS PARA EL EJERCICIO FISCAL 2021 Ficha Técnica de Indicador

#### Sistema de Evaluación del Desempeño (SED)

Gobierno del Estado de Jalisco Secretaría de la Hacienda Pública

#### Datos del Programa

#### Conducción de la Política Turística Estatal

Eje: Desarrollo económico

Tema: Turismo

#### ¿Quién gasta?

08	Unidad Presupuestal	000	Unidad Responsable	00197	Unidad Ejecutora del Gasto
	Secretaría de Turismo		Secretaría de Turismo		Despacho del Secretario de Turismo

#### ¿Para qué se gasta?

Finalidad	Función	Subfunción
Desarrollo Económico	Turismo	Turismo

#### Presupuesto asignado al Programa Presupuestario

Monto \$26,580,788.66

#### Objetivos

Nivel	Clave Componente	Resumen Narrativo
Fin		

#### Datos del Indicador

Denominación	Método de cálculo
Posición en PIB per cápita	$(\text{Posición en PIB per cápita (Realizado)} / \text{Posición en PIB per cápita (Programado)}) * 100$

**Descripción del Indicador**  
Posición de Jalisco en el orden de las entidades del país, de mayor a menor, en el PIB per cápita, entendiéndose este último como la suma de bienes y servicios finales producidos en el estado en un año, dividido entre la población promedio del mismo año.

Tipo de Indicador	Estratégico	Dimensión del Indicador	Eficacia	Año de Medición del Resultado	2021
Cobertura	Estatal	Frecuencia de Medición	Anual		

#### Desagregado meta valor por género

	Meta Institucional	Meta Valor	Unidad de medida (meta valor)	Hombre	Mujer
Parámetros de semaforización	100%	12	Posición	0.00	0.00
<div style="display: flex; justify-content: space-around; align-items: center;"> <div style="text-align: center;">130</div> <div style="text-align: center;">80.00</div> <div style="text-align: center;">79.99</div> <div style="text-align: center;">60.00</div> <div style="text-align: center;">59.99</div> <div style="text-align: center;">0</div> </div>	Sentido del Indicador	Línea Base (meta valor)	Año (Línea base)		
<div style="display: flex; justify-content: space-around;"> <div style="width: 15px; height: 15px; background-color: red; border: 1px solid black;"></div> <div style="width: 15px; height: 15px; background-color: yellow; border: 1px solid black;"></div> <div style="width: 15px; height: 15px; background-color: green; border: 1px solid black;"></div> </div>	Descendente	14	2006		

#### Variables del Indicador

Nombre de la Variable	Unidad de medida	Tipo de Acumulación
Posición en PIB per cápita (realizado)	Posición	Suma
Posición en PIB per cápita (programado)	Posición	Suma

**Fuente de Información**  
Instituto de Información Estadística y Geográfica del Estado de Jalisco (IIEG) con datos de INEGI (Sistema de Cuentas Nacionales de México, PIB por entidad federativa a precios corrientes 2017), la Encuesta Nacional de Empleo (ENOE) (Indicadores Estratégicos de Ocupación y Empleo por Entidad federativa, Población total 2017) y el Banco de México (Banxico, Principales Indicadores, Mercado Cambiario, Tipo de Cambio Fix, 2017) México. 2017 (último dato publicado en diciembre de 2018).

**Medios de verificación**  
\_\_\_\_\_

**Supuestos**  
\_\_\_\_\_

**Observaciones**  
\_\_\_\_\_

**Id\_mir** 8981

- 1 El presente documento despliega la información perteneciente a los indicadores estratégicos y gestión de aquellos programas presupuestarios que proveen de bienes y servicios que generan valor público a la ciudadanía jalisciense
- 2 Se muestra el número del Componente relacionado con el indicador.

## GOBIERNO DEL ESTADO DE JALISCO PRESUPUESTO DE EGRESOS PARA EL EJERCICIO FISCAL 2021

### Ficha Técnica de Indicador

#### Sistema de Evaluación del Desempeño (SED)

Gobierno del Estado de Jalisco		Secretaría de la Hacienda Pública	
<b>Datos del Programa</b>			
<b>Conducción de la Política Turística Estatal</b>			
Eje: Desarrollo económico		Tema: Turismo	
<b>¿Quién gasta?</b>			
08	Unidad Presupuestal	000	Unidad Responsable
Secretaría de Turismo		Secretaría de Turismo	
00197	Unidad Ejecutora del Gasto	Despacho del Secretario de Turismo	
<b>¿Para qué se gasta?</b>			
Desarrollo Económico	Finalidad	Turismo	Función
Desarrollo Económico		Turismo	
<b>Presupuesto asignado al Programa Presupuestario</b>			
Monto		\$26,580,788.66	
<b>Objetivos</b>			
Propósito	Clave Componente	Resumen Narrativo	
<b>Datos del Indicador</b>			
<b>Denominación</b>		<b>Método de cálculo</b>	
PIB Estatal del Sector Turístico		$\frac{(\text{PIB Estatal del Sector Turístico (Realizado)})}{(\text{PIB Estatal del Sector Turístico (Programado)})} \times 100$	
<b>Descripción del Indicador</b>			
El PIBT es un indicador aproximado que representa el valor de todos los bienes, servicios y actividades finales específicamente del sector turismo, generados por el estado en un periodo de tiempo determinado. Tiene como objetivo reflejar crecimiento del sector turístico, siempre y cuando sea mayor el valor al registrado en el año base.			
<b>Tipo de Indicador</b>	Estratégico	<b>Dimensión del Indicador</b>	Eficacia
<b>Cobertura</b>	Estatal	<b>Frecuencia de Medición</b>	Anual
<b>Desagregado meta valor por género</b>			
<b>Parámetros de semaforización</b>		<b>Meta Institucional</b>	<b>Meta Valor</b>
0	59.99	100%	159,884
60.00	79.99	<b>Unidad de medida (meta valor)</b>	<b>Millones de pesos</b>
80.00	130	<b>Hombre</b>	0.00
130		<b>Mujer</b>	0.00
<b>Sentido del Indicador</b>		<b>Línea Base (meta valor)</b>	
Ascendente		152,900	
<b>Año (Línea base)</b>		2018	
<b>Variabes del Indicador</b>			
<b>Nombre de la Variable</b>		<b>Unidad de medida</b>	<b>Tipo de Acumulación</b>
PIB Estatal del Sector Turístico (realizado)		Millones de pesos	Suma
PIB Estatal del Sector Turístico (programado)		Millones de pesos	Suma
<b>Fuente de Información</b>			
Secretaría de Turismo del estado de Jalisco con base en datos proporcionados de la Cuenta satélite del Turismo de México, del INEGI, y OMT, 2019.			
<b>Medios de verificación</b>			
<b>Supuestos</b>			
<b>Observaciones</b>			
Id_mir			
8982			

- 1 El presente documento despliega la información perteneciente a los indicadores estratégicos y gestión de aquellos programas presupuestarios que proveen de bienes y servicios que generan valor público a la ciudadanía jalisciense
- 2 Se muestra el número del Componente relacionado con el indicador.



### GOBIERNO DEL ESTADO DE JALISCO PRESUPUESTO DE EGRESOS PARA EL EJERCICIO FISCAL 2021 Ficha Técnica de Indicador

#### Sistema de Evaluación del Desempeño (SED)

Gobierno del Estado de JaliscoSecretaría de la Hacienda Pública

#### Datos del Programa

#### Conducción de la Política Turística Estatal

Eje: Desarrollo económico

Tema: Turismo

#### ¿Quién gasta?

08	Unidad Presupuestal	000	Unidad Responsable	00197	Unidad Ejecutora del Gasto
	Secretaría de Turismo		Secretaría de Turismo		Despacho del Secretario de Turismo

#### ¿Para qué se gasta?

Finalidad	Función	Subfunción
Desarrollo Económico	Turismo	Turismo

#### Presupuesto asignado al Programa Presupuestario

Monto

#### Objetivos

Nivel	Clave Componente	Resumen Narrativo
Componente	B4	Acciones realizadas para impulsar temas relacionados con la inclusión, la igualdad de género y no discriminación

#### Datos del Indicador

<b>Denominación</b>	<b>Método de cálculo</b>
Total de acciones realizadas en concordancia con la Norma Mexicana NMX-R-025-SCFI-2015 en igualdad laboral y no discriminación.	$(\text{Total de acciones realizadas (Realizado)} / \text{Total de acciones realizadas (Programado)}) * 100$

**Descripción del Indicador**  
Acciones para impulsar temas relacionados con la inclusión, Igualdad de Género y No discriminación

<b>Tipo de Indicador</b>	<input type="text" value="Estratégico"/>	<b>Dimensión del Indicador</b>	<input type="text" value="Economía"/>	<b>Año de Medición del Resultado</b>	<input type="text" value="2021"/>
<b>Cobertura</b>	<input type="text" value="Estatal"/>	<b>Frecuencia de Medición</b>	<input type="text" value="Semestral"/>		

		Desagregado meta valor por género				
		Meta Institucional	Meta Valor	Unidad de medida (meta valor)	Hombre	Mujer
<b>Parámetros de semaforización</b>		<input type="text" value="100%"/>	<input type="text" value="8"/>	<input type="text" value="Acción"/>	<input type="text" value="0.00"/>	<input type="text" value="0.00"/>
0	59.99	60.00	79.99	80.00	130	
<span style="color: red;">■</span>	<span style="color: red;">■</span>	<span style="color: yellow;">■</span>	<span style="color: yellow;">■</span>	<span style="color: green;">■</span>	<span style="color: green;">■</span>	
		<b>Sentido del Indicador</b>	<b>Línea Base (meta valor)</b>	<b>Año (Línea base)</b>		
		<input type="text" value="Ascendente"/>	<input type="text" value="No disponible"/>	<input type="text" value="No disponible"/>		

#### Variables del Indicador

Nombre de la Variable	Unidad de medida	Tipo de Acumulación
Total de acciones realizadas (realizado)	Acción	Suma
Total de acciones realizadas (programado)	Acción	Suma

**Fuente de Información**

**Medios de verificación**

**Supuestos**

**Observaciones**

**Id\_ mir**

- 1 El presente documento despliega la información perteneciente a los indicadores estratégicos y gestión de aquellos programas presupuestarios que proveen de bienes y servicios que generan valor público a la ciudadanía jalisciense
- 2 Se muestra el número del Componente relacionado con el indicador.

### GOBIERNO DEL ESTADO DE JALISCO PRESUPUESTO DE EGRESOS PARA EL EJERCICIO FISCAL 2021

#### Ficha Técnica de Indicador

#### Sistema de Evaluación del Desempeño (SED)

Gobierno del Estado de Jalisco		Secretaría de la Hacienda Pública	
<b>Datos del Programa</b>			
<b>Conducción de la Política Turística Estatal</b>			
Eje: Desarrollo económico		Tema: Turismo	
<b>¿Quién gasta?</b>			
08	Unidad Presupuestal	000	Unidad Responsable
Secretaría de Turismo		Secretaría de Turismo	
00197	Unidad Ejecutora del Gasto		
Despacho del Secretario de Turismo			
<b>¿Para qué se gasta?</b>			
Finalidad	Función	Subfunción	
Desarrollo Económico	Turismo	Turismo	
<b>Presupuesto asignado al Programa Presupuestario</b>			
Monto		\$26,580,788.66	
<b>Objetivos</b>			
Nivel	Clave Componente	Resumen Narrativo	
Componente	C1	Acciones de fomento a las inversiones turísticas, de promoción y difusión de los destinos turísticos de Jalisco	
<b>Datos del Indicador</b>			
<b>Denominación</b>		<b>Método de cálculo</b>	
Total de acciones de Fomento a la inversión turística, de Promoción y Difusión de los destinos Turísticos de Jalisco realizadas.		$(\text{Acciones de fomento a la inversión turística, de Promoción y Difusión de los destinos Turísticos de Jalisco (Realizado)} / \text{Acciones de fomento a la inversión turística, de Promoción y Difusión de los destinos Turísticos de Jalisco (Programado)}) * 100$	
<b>Descripción del Indicador</b>			
Acciones de fomento a la inversión turística, de promoción y difusión de los destinos turísticos de Jalisco			
<b>Tipo de Indicador</b>	Estratégico	<b>Dimensión del Indicador</b>	Economía
<b>Cobertura</b>	Estatal	<b>Frecuencia de Medición</b>	Trimestral
		<b>Desagregado meta valor por género</b>	
<b>Parámetros de semaforización</b>		<b>Meta Institucional</b>	<b>Meta Valor</b>
0	59.99	100%	53
60.00	79.99	<b>Sentido del Indicador</b>	<b>Línea Base (meta valor)</b>
80.00	130	Ascendente	No disponible
		<b>Año (Línea base)</b>	No disponible
		<b>Unidad de medida (meta valor)</b>	<b>Hombre</b>
		Acción	0.00
		<b>Mujer</b>	0.00
<b>Variabes del Indicador</b>			
<b>Nombre de la Variable</b>		<b>Unidad de medida</b>	<b>Tipo de Acumulación</b>
Acciones de fomento a la inversión turística, de Promoción y Difusión de los destinos Turísticos de Jalisco (realizado)		Acción	Suma
Acciones de fomento a la inversión turística, de Promoción y Difusión de los destinos Turísticos de Jalisco (programado)		Acción	Suma
<b>Fuente de Información</b>	Reportes de viajes realizados de acuerdo con el calendario de eventos de la Dirección de Promoción. Control de asistencia a Giras al Interior del Estado. Reportes entregados a la UEFAI.		
<b>Medios de verificación</b>	Reportes de viajes realizados de acuerdo con el calendario de eventos de la Dirección de Promoción. Control de asistencia a Giras al Interior del Estado. Reportes entregados a la UEFAI y a las Bitácora de viajes Nacionales, Internacionales y Estatales.		
<b>Supuestos</b>	Exista interés por parte de la Secretaría de Turismo en realizar y se asistir a las Ferias Turísticas Nacionales e Internacionales y a eventos de promoción en mercados emisores, así como a giras al interior del Estado.		
<b>Observaciones</b>			
<b>Id_mir</b>	9540		
1	El presente documento despliega la información perteneciente a los indicadores estratégicos y gestión de aquellos programas presupuestarios que proveen de bienes y servicios que generan valor público a la ciudadanía jalisciense		
2	Se muestra el número del Componente relacionado con el indicador.		

### GOBIERNO DEL ESTADO DE JALISCO PRESUPUESTO DE EGRESOS PARA EL EJERCICIO FISCAL 2021 Ficha Técnica de Indicador

#### Sistema de Evaluación del Desempeño (SED)

Gobierno del Estado de JaliscoSecretaría de la Hacienda Pública

#### Datos del Programa

#### Conducción de la Política Turística Estatal

Eje: Desarrollo económico

Tema: Turismo

#### ¿Quién gasta?

08 Unidad Presupuestal	000 Unidad Responsable	00197 Unidad Ejecutora del Gasto
Secretaría de Turismo	Secretaría de Turismo	Despacho del Secretario de Turismo

#### ¿Para qué se gasta?

Finalidad	Función	Subfunción
Desarrollo Económico	Turismo	Turismo

#### Presupuesto asignado al Programa Presupuestario

Monto

#### Objetivos

Nivel	Clave Componente	Resumen Narrativo
Componente	C3	Solicitudes de transparencia y rendición de cuentas atendidas.

#### Datos del Indicador

Denominación	Método de cálculo
Total de solicitudes de transparencia y rendición de cuentas atendidas.	$(\text{Solicitudes de Información de transparencia atendidas (Realizado)} / \text{Solicitudes de Información de transparencia atendidas (Programado)}) * 100$

**Descripción del Indicador**  
Solicitudes de transparencia y rendición de cuentas atendida

<b>Tipo de Indicador</b>	Estratégico	<b>Dimensión del Indicador</b>	Economía	<b>Año de Medición del Resultado</b>	2021
<b>Cobertura</b>	Estatal	<b>Frecuencia de Medición</b>	Trimestral		

Parámetros de semaforización	Meta Institucional	Meta Valor	Unidad de medida (meta valor)	Desagregado meta valor por género	
	Hombre	Mujer			
<div style="display: flex; justify-content: space-around; width: 100%;"> <span>0</span> <span>59.99</span> <span>60.00</span> <span>79.99</span> <span>80.00</span> <span>130</span> </div> <div style="display: flex; justify-content: space-around; width: 100%; margin-top: 5px;"> <div style="width: 15px; height: 15px; background-color: red; border: 1px solid black;"></div> <div style="width: 15px; height: 15px; background-color: yellow; border: 1px solid black;"></div> <div style="width: 15px; height: 15px; background-color: green; border: 1px solid black;"></div> </div>	100%	240	Solicitud	0.00	0.00
	<b>Sentido del Indicador</b>	<b>Línea Base (meta valor)</b>	<b>Año (Línea base)</b>		
	Ascendente	No disponible	No disponible		

#### Variables del Indicador

Nombre de la Variable	Unidad de medida	Tipo de Acumulación
Solicitudes de Información de transparencia atendidas (realizado)	Solicitud	Suma
Solicitudes de Información de transparencia atendidas (programado)	Solicitud	Suma

**Fuente de Información**  
Reportes del Despacho del Secretario. Portal de Transparencia Secretaría de Turismo.

**Medios de verificación**  
Reportes del Portal SIRES(PLATAFORMA NACIONAL DE TRANSPARENCIA)

**Supuestos**  
Exista interés por parte de los ciudadanos en solicitar información a través del portal de transparencia

**Observaciones**

**Id. mir**

- 1 El presente documento despliega la información perteneciente a los indicadores estratégicos y gestión de aquellos programas presupuestarios que proveen de bienes y servicios que generan valor público a la ciudadanía jalisciense
- 2 Se muestra el número del Componente relacionado con el indicador.

**GOBIERNO DEL ESTADO DE JALISCO**  
**PRESUPUESTO DE EGRESOS PARA EL EJERCICIO FISCAL 2021**

**Ficha Técnica de Indicador**

**Sistema de Evaluación del Desempeño (SED)**

<b>Gobierno del Estado de Jalisco</b>		<b>Secretaría de la Hacienda Pública</b>	
<b>Datos del Programa</b>			
<b>Conducción de la Política Turística Estatal</b>			
Eje: Desarrollo económico		Tema: Turismo	
<b>¿Quién gasta?</b>			
08	Unidad Presupuestal	000	Unidad Responsable
Secretaría de Turismo		Secretaría de Turismo	
00197	Unidad Ejecutora del Gasto		
Despacho del Secretario de Turismo			
<b>¿Para qué se gasta?</b>			
Finalidad		Función	
Desarrollo Económico		Turismo	
		Subfunción	
		Turismo	
<b>Presupuesto asignado al Programa Presupuestario</b>			
Monto		\$26,580,788.66	
<b>Objetivos</b>			
Nivel	Clave Componente	Resumen Narrativo	
Componente	05	Acciones difundidas de la actividad turística en diversos medios de comunicación	
<b>Datos del Indicador</b>			
<b>Denominación</b>		<b>Método de cálculo</b>	
Total de acciones de difusión de la actividad turística en diversos medios de comunicación		$(\text{Acciones de Difusión en Diversos Medios de Comunicación (Realizado)} / \text{Acciones de Difusión en Diversos Medios de Comunicación (Programado)}) * 100$	
<b>Descripción del Indicador</b>			
Acciones de difusión de la actividad turística en diversos medios comunicación.			
<b>Tipo de Indicador</b>	Estratégico	<b>Dimensión del Indicador</b>	Economía
<b>Cobertura</b>	Estatal	<b>Frecuencia de Medición</b>	Trimestral
		<b>Año de Medición del Resultado</b>	2021
<b>Desagregado meta valor por género</b>			
<b>Parámetros de semaforización</b>		<b>Meta Institucional</b>	<b>Meta Valor</b>
0	59.99	100%	1,460
60.00	79.99	<b>Unidad de medida (meta valor)</b>	<b>Año (Línea base)</b>
80.00	130	Acción	No disponible
■	■	<b>Hombre</b>	<b>Mujer</b>
■	■	0.00	0.00
<b>Sentido del Indicador</b>		<b>Línea Base (meta valor)</b>	
Ascendente		No disponible	
<b>VARIABLES DEL INDICADOR</b>			
<b>Nombre de la Variable</b>		<b>Unidad de medida</b>	<b>Tipo de Acumulación</b>
Acciones de Difusión en Diversos Medios de Comunicación (realizado)		Acción	Suma
Acciones de Difusión en Diversos Medios de Comunicación (programado)		Acción	Suma
<b>Fuente de Información</b>			
Archivo interno de la Coordinación de Comunicacional Social			
<b>Medios de verificación</b>			
Reportes de acciones de difusión de la actividad turística en diversos medios de comunicación en Coordinación de Comunicacional Social			
<b>Supuestos</b>			
Exista la interés por parte de los destinos turísticos que la Secretaría de Turismo difunda los atractivos turísticos del estado de Jalisco en diversos medios de comunicación			
<b>Observaciones</b>			
<b>Id_mir</b>	10685		
<p>1 El presente documento despliega la información perteneciente a los indicadores estratégicos y gestión de aquellos programas presupuestarios que proveen de bienes y servicios que generan valor público a la ciudadanía jalisciense</p> <p>2 Se muestra el número del Componente relacionado con el indicador.</p>			

### GOBIERNO DEL ESTADO DE JALISCO PRESUPUESTO DE EGRESOS PARA EL EJERCICIO FISCAL 2021 Ficha Técnica de Indicador

#### Sistema de Evaluación del Desempeño (SED)

Gobierno del Estado de Jalisco		Secretaría de la Hacienda Pública	
<b>Datos del Programa</b>			
<b>Conducción de la Política Turística Estatal</b>			
Eje: Desarrollo económico		Tema: Turismo	
<b>¿Quién gasta?</b>			
08	Unidad Presupuestal	000	Unidad Responsable
Secretaría de Turismo		Secretaría de Turismo	
00197	Unidad Ejecutora del Gasto	Despacho del Secretario de Turismo	
<b>¿Para qué se gasta?</b>			
Finalidad	Función	Subfunción	
Desarrollo Económico	Turismo	Turismo	
<b>Presupuesto asignado al Programa Presupuestario</b>			
Monto		\$26,580,788.66	
<b>Objetivos</b>			
Nivel	Clave Componente	Resumen Narrativo	
Componente	06	Prestadores de servicios turísticos orientados en el trámite Registro Nacional de Turismo	
<b>Datos del Indicador</b>			
<b>Denominación</b>		<b>Método de cálculo</b>	
Total de prestadores de servicios turísticos orientados en el trámite de regularización en el Registro Nacional de Turismo		$(\text{Registro de prestadores de servicios turísticos. (Realizado)} / \text{Registro de prestadores de servicios turísticos. (Programado)}) * 100$	
<b>Descripción del Indicador</b>			
Total de prestadores de servicios turísticos orientados en el trámite de regularización en el Registro Nacional de Turismo			
<b>Tipo de Indicador</b>	Gestión	<b>Dimensión del Indicador</b>	Eficacia
<b>Cobertura</b>	Estatal	<b>Frecuencia de Medición</b>	Mensual
		<b>Desagregado meta valor por género</b>	
		Meta Institucional	Meta Valor
		100%	300
		Unidad de medida (meta valor)	Hombre
		Registro	0.00
		Mujer	0.00
<b>Parámetros de semaforización</b>			
0	59.99	60.00	79.99
80.00	130		
		<b>Sentido del Indicador</b>	<b>Línea Base (meta valor)</b>
		Ascendente	No disponible
		<b>Año (Línea base)</b>	
		No disponible	
<b>VARIABLES DEL INDICADOR</b>			
<b>Nombre de la Variable</b>		<b>Unidad de medida</b>	<b>Tipo de Acumulación</b>
Registro de prestadores de servicios turísticos. (realizado)		Registro	Suma
Registro de prestadores de servicios turísticos. (programado)		Registro	Suma
<b>Fuente de Información</b>			
Reporte Interno Dirección Jurídica			
<b>Medios de verificación</b>			
Reporte interno Dirección Jurídica y plataforma RNT			
<b>Supuestos</b>			
Existe interés por parte de los prestadores de servicios turísticos en realizar su registro			
<b>Observaciones</b>			
<b>Id. mir</b>	10686		

1 El presente documento despliega la información perteneciente a los indicadores estratégicos y gestión de aquellos programas presupuestarios que proveen de bienes y servicios que generan valor público a la ciudadanía jalisciense

2 Se muestra el número del Componente relacionado con el indicador.

**GOBIERNO DEL ESTADO DE JALISCO**  
**PRESUPUESTO DE EGRESOS PARA EL EJERCICIO FISCAL 2021**

**Ficha Técnica de Indicador**

**Sistema de Evaluación del Desempeño (SED)**

Gobierno del Estado de Jalisco Secretaría de la Hacienda Pública

**Datos del Programa**

**Conducción de la Política Turística Estatal**

Eje: Desarrollo económico

Tema: Turismo

**¿Quién gasta?**

08	Unidad Presupuestal	000	Unidad Responsable	00197	Unidad Ejecutora del Gasto
	Secretaría de Turismo		Secretaría de Turismo		Despacho del Secretario de Turismo

**¿Para qué se gasta?**

Finalidad	Función	Subfunción
Desarrollo Económico	Turismo	Turismo

**Presupuesto asignado al Programa Presupuestario**

Monto \$26,580,788.66

**Objetivos**

Nivel	Clave Componente	Resumen Narrativo
Componente	07	Visitas de verificación realizadas a prestadores de servicios turísticos

**Datos del Indicador**

Denominación	Método de cálculo
Total de visitas de verificación a Prestadores de Servicios Turísticos	$(\text{Actas de verificación practicadas y analizadas. (Realizado)} / \text{Actas de verificación practicadas y analizadas. (Programado)}) * 100$

**Descripción del Indicador**  
Total de visitas de verificación a Prestadores de Servicios Turísticos

Tipo de Indicador	Gestión	Dimensión del Indicador	Eficacia	Año de Medición del Resultado	2021
Cobertura	Estatral	Frecuencia de Medición	Mensual		

**Desagregado meta valor por género**

<b>Parámetros de semaforización</b>		Meta Institucional	Meta Valor	Unidad de medida (meta valor)	Hombre	Mujer
0	59.99	100%	360	Acta	0.00	0.00
60.00	79.99	Sentido del Indicador	Línea Base (meta valor)	Año (Línea base)		
80.00	130	Ascendente	No disponible	No disponible		

**VARIABLES DEL INDICADOR**

Nombre de la Variable	Unidad de medida	Tipo de Acumulación
Actas de verificación practicadas y analizadas. (realizado)	Acta	Suma
Actas de verificación practicadas y analizadas. (programado)	Acta	Suma

**Fuente de Información** Reporte Interno Dirección Jurídica

**Medios de verificación** Reportes internos de la Dirección Jurídica y actas de verificación

**Supuestos** Existe interés por parte de los prestadores de servicios turísticos para cumplir con lo establecido en el las normas oficiales mexicanas en materia de turística

**Observaciones**

Id\_mir 10687

- 1 El presente documento despliega la información perteneciente a los indicadores estratégicos y gestión de aquellos programas presupuestarios que proveen de bienes y servicios que generan valor público a la ciudadanía jalisciense
- 2 Se muestra el número del Componente relacionado con el indicador.

### GOBIERNO DEL ESTADO DE JALISCO PRESUPUESTO DE EGRESOS PARA EL EJERCICIO FISCAL 2021

#### Ficha Técnica de Indicador

#### Sistema de Evaluación del Desempeño (SED)

Gobierno del Estado de Jalisco Secretaría de la Hacienda Pública

#### Datos del Programa

#### Planeación y Desarrollo de Producto

Eje: Desarrollo económico

Tema: Turismo

#### ¿Quién gasta?

08 Unidad Presupuestal	000 Unidad Responsable	00202 Unidad Ejecutora del Gasto
Secretaría de Turismo	Secretaría de Turismo	Dirección General de Planeación y Desarrollo de Productos Turísticos

#### ¿Para qué se gasta?

Finalidad	Función	Subfunción
Desarrollo Económico	Turismo	Turismo

#### Presupuesto asignado al Programa Presupuestario

Monto

#### Objetivos

Nivel	Clave Componente	Resumen Narrativo
Fin		

#### Datos del Indicador

Denominación	Método de cálculo
Posición en PIB per cápita	$(\text{Posición en PIB per cápita (Realizado)} / \text{Posición en PIB per cápita (Programado)}) * 100$

**Descripción del Indicador**  
Posición de Jalisco en el orden de las entidades del país, de mayor a menor, en el PIB per cápita, entendiéndose este último como la suma de bienes y servicios finales producidos en el estado en un año, dividido entre la población promedio del mismo año.

<b>Tipo de Indicador</b>	<input type="text" value="Estratégico"/>	<b>Dimensión del Indicador</b>	<input type="text" value="Eficacia"/>	<b>Año de Medición del Resultado</b>	<input type="text" value="2021"/>
<b>Cobertura</b>	<input type="text" value="Estatal"/>	<b>Frecuencia de Medición</b>	<input type="text" value="Anual"/>		

#### Desagregado meta valor por género

Parámetros de semaforización	Meta Institucional	Meta Valor	Unidad de medida (meta valor)	Hombre	Mujer
	<input type="text" value="130"/> <input type="text" value="80.00"/> <input type="text" value="79.99"/> <input type="text" value="60.00"/> <input type="text" value="59.99"/> <input type="text" value="0"/>	<input type="text" value="100%"/>	<input type="text" value="12"/>	<input type="text" value="Posición"/>	<input type="text" value="0.00"/>
	<b>Sentido del Indicador</b>	<b>Línea Base (meta valor)</b>	<b>Año (Línea base)</b>		
	<input type="text" value="Descendente"/>	<input type="text" value="14"/>	<input type="text" value="2006"/>		

#### Variables del Indicador

Nombre de la Variable	Unidad de medida	Tipo de Acumulación
Posición en PIB per cápita (realizado)	<input type="text" value="Posición"/>	<input type="text" value="Suma"/>
Posición en PIB per cápita (programado)	<input type="text" value="Posición"/>	<input type="text" value="Suma"/>

**Fuente de Información**  
Instituto de Información Estadística y Geográfica del Estado de Jalisco (IIEG) con datos de INEGI (Sistema de Cuentas Nacionales de México, PIB por entidad federativa a precios corrientes 2017), la Encuesta Nacional de Empleo (ENOE) (Indicadores Estratégicos de Ocupación y Empleo por Entidad federativa, Población total 2017) y el Banco de México (Banxico, Principales Indicadores, Mercado Cambiario, Tipo de Cambio Fix, 2017) México. 2017 (último dato publicado en diciembre de 2018).

**Medios de verificación**

**Supuestos**

**Observaciones**

**Id\_mir**

- 1 El presente documento despliega la información perteneciente a los indicadores estratégicos y gestión de aquellos programas presupuestarios que proveen de bienes y servicios que generan valor público a la ciudadanía jalisciense
- 2 Se muestra el número del Componente relacionado con el indicador.

### GOBIERNO DEL ESTADO DE JALISCO PRESUPUESTO DE EGRESOS PARA EL EJERCICIO FISCAL 2021

#### Ficha Técnica de Indicador

#### Sistema de Evaluación del Desempeño (SED)

Gobierno del Estado de JaliscoSecretaría de la Hacienda Pública

#### Datos del Programa

#### Información Estadística e Investigación de Mercados

Eje: Desarrollo económicoTema: Turismo

#### ¿Quién gasta?

08 Unidad Presupuestal	000 Unidad Responsable	00202 Unidad Ejecutora del Gasto
Secretaría de Turismo	Secretaría de Turismo	Dirección General de Planeación y Desarrollo de Productos Turísticos

#### ¿Para qué se gasta?

Finalidad	Función	Subfunción
Desarrollo Económico	Turismo	Turismo

#### Presupuesto asignado al Programa Presupuestario

Monto

#### Objetivos

Nivel	Clave Componente	Resumen Narrativo
Fin		

#### Datos del Indicador

Denominación	Método de cálculo
Posición en PIB per cápita	$(\text{Posición en PIB per cápita (Realizado)} / \text{Posición en PIB per cápita (Programado)}) * 100$

**Descripción del Indicador**  
Posición de Jalisco en el orden de las entidades del país, de mayor a menor, en el PIB per cápita, entendiéndose este último como la suma de bienes y servicios finales producidos en el estado en un año, dividido entre la población promedio del mismo año.

<b>Tipo de Indicador</b>	<input type="text" value="Estratégico"/>	<b>Dimensión del Indicador</b>	<input type="text" value="Eficacia"/>	<b>Año de Medición del Resultado</b>	<input type="text" value="2021"/>
<b>Cobertura</b>	<input type="text" value="Estatal"/>	<b>Frecuencia de Medición</b>	<input type="text" value="Anual"/>		

#### Desagregado meta valor por género

Parámetros de semaforización	Meta Institucional	Meta Valor	Unidad de medida (meta valor)	Hombre	Mujer
	<input type="text" value="130"/> <input type="text" value="80.00"/> <input type="text" value="79.99"/> <input type="text" value="60.00"/> <input type="text" value="59.99"/> <input type="text" value="0"/>	<input type="text" value="100%"/>	<input type="text" value="12"/>	<input type="text" value="Posición"/>	<input type="text" value="0.00"/>
<div style="display: flex; justify-content: space-around;"> <div style="width: 15px; height: 15px; background-color: red; border: 1px solid black;"></div> <div style="width: 15px; height: 15px; background-color: red; border: 1px solid black;"></div> <div style="width: 15px; height: 15px; background-color: yellow; border: 1px solid black;"></div> <div style="width: 15px; height: 15px; background-color: yellow; border: 1px solid black;"></div> <div style="width: 15px; height: 15px; background-color: green; border: 1px solid black;"></div> <div style="width: 15px; height: 15px; background-color: green; border: 1px solid black;"></div> </div>	<b>Sentido del Indicador</b>	<b>Línea Base (meta valor)</b>	<b>Año (Línea base)</b>		
	<input type="text" value="Descendente"/>	<input type="text" value="14"/>	<input type="text" value="2006"/>		

#### Variables del Indicador

Nombre de la Variable	Unidad de medida	Tipo de Acumulación
Posición en PIB per cápita (realizado)	<input type="text" value="Posición"/>	<input type="text" value="Suma"/>
Posición en PIB per cápita (programado)	<input type="text" value="Posición"/>	<input type="text" value="Suma"/>

**Fuente de Información**  
Instituto de Información Estadística y Geográfica del Estado de Jalisco (IIEG) con datos de INEGI (Sistema de Cuentas Nacionales de México, PIB por entidad federativa a precios corrientes 2017), la Encuesta Nacional de Empleo (ENOE) (Indicadores Estratégicos de Ocupación y Empleo por Entidad federativa, Población total 2017) y el Banco de México (Banxico, Principales Indicadores, Mercado Cambiario, Tipo de Cambio Fix, 2017) México. 2017 (último dato publicado en diciembre de 2018).

**Medios de verificación**

**Supuestos**

**Observaciones**

**Id\_mir**

- 1 El presente documento despliega la información perteneciente a los indicadores estratégicos y gestión de aquellos programas presupuestarios que proveen de bienes y servicios que generan valor público a la ciudadanía jalisciense
- 2 Se muestra el número del Componente relacionado con el indicador.



# EL ESTADO DE JALISCO

## PERIÓDICO OFICIAL

792

### GOBIERNO DEL ESTADO DE JALISCO PRESUPUESTO DE EGRESOS PARA EL EJERCICIO FISCAL 2021

#### Ficha Técnica de Indicador

#### Sistema de Evaluación del Desempeño (SED)

Gobierno del Estado de Jalisco		Secretaría de la Hacienda Pública	
<b>Datos del Programa</b>			
<b>Gestión de Inversión Pública en Infraestructura y equipamiento turístico</b>			
Eje: Desarrollo económico		Tema: Turismo	
<b>¿Quién gasta?</b>			
08	Unidad Presupuestal	000	Unidad Responsable
Secretaría de Turismo		Secretaría de Turismo	
		00202	Unidad Ejecutora del Gasto
Dirección General de Planeación y Desarrollo de Productos Turísticos			
<b>¿Para qué se gasta?</b>			
Finalidad	Función	Subfunción	
Desarrollo Económico	Turismo	Turismo	
<b>Presupuesto asignado al Programa Presupuestario</b>			
Monto		\$0.00	
<b>Objetivos</b>			
Nivel	Clave Componente	Resumen Narrativo	
Fin			
<b>Datos del Indicador</b>			
Denominación		Método de cálculo	
Posición en PIB per cápita		$(\text{Posición en PIB per cápita (Realizado)} / \text{Posición en PIB per cápita (Programado)}) * 100$	
<b>Descripción del Indicador</b>			
Posición de Jalisco en el orden de las entidades del país, de mayor a menor, en el PIB per cápita, entendiéndose este último como la suma de bienes y servicios finales producidos en el estado en un año, dividido entre la población promedio del mismo año.			
Tipo de Indicador	Estratégico	Dimensión del Indicador	Eficacia
Cobertura	Estatal	Frecuencia de Medición	Anual
		Año de Medición del Resultado	2021
<b>Desagregado meta valor por género</b>			
Parámetros de semaforización		Meta Institucional	Meta Valor
130	80.00	100%	12
79.99	60.00	Sentido del Indicador	Unidad de medida (meta valor)
59.99	0	Descendente	Posición
0		Línea Base (meta valor)	Hombre
		Año (Línea base)	Mujer
		2006	0.00
			0.00
<b>Variabes del Indicador</b>			
Nombre de la Variable		Unidad de medida	Tipo de Acumulación
Posición en PIB per cápita (realizado)		Posición	Suma
Posición en PIB per cápita (programado)		Posición	Suma
<b>Fuente de Información</b>			
Instituto de Información Estadística y Geográfica del Estado de Jalisco (IIEG) con datos de INEGI (Sistema de Cuentas Nacionales de México, PIB por entidad federativa a precios corrientes 2017), la Encuesta Nacional de Empleo (ENOE) (Indicadores Estratégicos de Ocupación y Empleo por Entidad federativa, Población total 2017) y el Banco de México (Banxico, Principales Indicadores, Mercado Cambiario, Tipo de Cambio Fix, 2017) México. 2017 (último dato publicado en diciembre de 2018).			
<b>Medios de verificación</b>			
<b>Supuestos</b>			
<b>Observaciones</b>			
Id_mir	8987		
1	El presente documento despliega la información perteneciente a los indicadores estratégicos y gestión de aquellos programas presupuestarios que proveen de bienes y servicios que generan valor público a la ciudadanía jalisciense		
2	Se muestra el número del Componente relacionado con el indicador.		

### GOBIERNO DEL ESTADO DE JALISCO PRESUPUESTO DE EGRESOS PARA EL EJERCICIO FISCAL 2021

#### Ficha Técnica de Indicador

#### Sistema de Evaluación del Desempeño (SED)

Gobierno del Estado de Jalisco		Secretaría de la Hacienda Pública	
<b>Datos del Programa</b>			
<b>Capacitación y Competitividad Turística</b>			
Eje: Desarrollo económico		Tema: Turismo	
<b>¿Quién gasta?</b>			
08	Unidad Presupuestal	000	Unidad Responsable
Secretaría de Turismo		Secretaría de Turismo	
		00202	Unidad Ejecutora del Gasto
		Dirección General de Planeación y Desarrollo de Productos Turísticos	
<b>¿Para qué se gasta?</b>			
Finalidad		Función	
Desarrollo Económico		Turismo	
		Subfunción	
		Turismo	
<b>Presupuesto asignado al Programa Presupuestario</b>			
Monto		\$2,518,224.11	
<b>Objetivos</b>			
Nivel	Clave Componente	Resumen Narrativo	
Fin			
<b>Datos del Indicador</b>			
<b>Denominación</b>		<b>Método de cálculo</b>	
Posición en PIB per cápita		$(\text{Posición en PIB per cápita (Realizado)} / \text{Posición en PIB per cápita (Programado)}) * 100$	
<b>Descripción del Indicador</b>			
Posición de Jalisco en el orden de las entidades del país, de mayor a menor, en el PIB per cápita, entendiéndose este último como la suma de bienes y servicios finales producidos en el estado en un año, dividido entre la población promedio del mismo año.			
<b>Tipo de Indicador</b>	Estratégico	<b>Dimensión del Indicador</b>	Eficacia
<b>Cobertura</b>	Estatual	<b>Frecuencia de Medición</b>	Anual
		<b>Año de Medición del Resultado</b>	2021
<b>Desagregado meta valor por género</b>			
<b>Parámetros de semaforización</b>		<b>Meta Institucional</b>	<b>Meta Valor</b>
130	80.00	100%	12
79.99	60.00	Sentido del Indicador	Unidad de medida (meta valor)
59.99	0	Descendente	Posición
0		Línea Base (meta valor)	Hombre
		Año (Línea base)	Mujer
		14	0.00
		2006	0.00
<b>Variabes del Indicador</b>			
<b>Nombre de la Variable</b>		<b>Unidad de medida</b>	<b>Tipo de Acumulación</b>
Posición en PIB per cápita (realizado)		Posición	Suma
Posición en PIB per cápita (programado)		Posición	Suma
<b>Fuente de Información</b>			
Instituto de Información Estadística y Geográfica del Estado de Jalisco (IIEG) con datos de INEGI (Sistema de Cuentas Nacionales de México, PIB por entidad federativa a precios corrientes 2017), la Encuesta Nacional de Empleo (ENOE) (Indicadores Estratégicos de Ocupación y Empleo por Entidad federativa, Población total 2017) y el Banco de México (Banxico, Principales Indicadores, Mercado Cambiario, Tipo de Cambio Fix, 2017) México. 2017 (último dato publicado en diciembre de 2018).			
<b>Medios de verificación</b>			
<b>Supuestos</b>			
<b>Observaciones</b>			
<b>Id_mir</b>	8989		
1	El presente documento despliega la información perteneciente a los indicadores estratégicos y gestión de aquellos programas presupuestarios que proveen de bienes y servicios que generan valor público a la ciudadanía jalisciense		
2	Se muestra el número del Componente relacionado con el indicador.		

### GOBIERNO DEL ESTADO DE JALISCO PRESUPUESTO DE EGRESOS PARA EL EJERCICIO FISCAL 2021 Ficha Técnica de Indicador

#### Sistema de Evaluación del Desempeño (SED)

Gobierno del Estado de Jalisco		Secretaría de la Hacienda Pública	
<b>Datos del Programa</b>			
<b>Planeación y Desarrollo de Producto</b>			
Eje: Desarrollo económico		Tema: Turismo	
<b>¿Quién gasta?</b>			
08	Unidad Presupuestal	000	Unidad Responsable
Secretaría de Turismo		Secretaría de Turismo	
		00202	Unidad Ejecutora del Gasto
Dirección General de Planeación y Desarrollo de Productos Turísticos			
<b>¿Para qué se gasta?</b>			
Finalidad		Función	
Desarrollo Económico		Turismo	
		Subfunción	
		Turismo	
<b>Presupuesto asignado al Programa Presupuestario</b>			
Monto		\$3,845,376.98	
<b>Objetivos</b>			
Nivel	Clave Componente	Resumen Narrativo	
Propósito			
<b>Datos del Indicador</b>			
Denominación		Método de cálculo	
PIB Estatal del Sector Turístico		(PIB Estatal del Sector Turístico (Realizado)/PIB Estatal del Sector Turístico (Programado))*100	
Descripción del Indicador			
El PIBT es un indicador aproximado que representa el valor de todos los bienes, servicios y actividades finales específicamente del sector turismo, generados por el estado en un periodo de tiempo determinado. Tiene como objetivo reflejar crecimiento del sector turístico, siempre y cuando sea mayor el valor al registrado en el año base.			
Tipo de Indicador	Estratégico	Dimensión del Indicador	Eficacia
Cobertura	Estatal	Frecuencia de Medición	Anual
		Año de Medición del Resultado	2021
<b>Desagregado meta valor por género</b>			
Parámetros de semaforización		Meta Institucional	Meta Valor
0	59.99	100%	159,884
60.00	79.99	Sentido del Indicador	Unidad de medida (meta valor)
80.00	130	Ascendente	Millones de pesos
		Línea Base (meta valor)	Hombre
		152,900	0.00
		Año (Línea base)	Mujer
		2018	0.00
<b>Variables del Indicador</b>			
Nombre de la Variable		Unidad de medida	Tipo de Acumulación
PIB Estatal del Sector Turístico (realizado)		Millones de pesos	Suma
PIB Estatal del Sector Turístico (programado)		Millones de pesos	Suma
Fuente de Información			
Secretaría de Turismo del estado de Jalisco con base en datos proporcionados de la Cuenta satélite del Turismo de México, del INEGI, y OMT, 2019.			
Medios de verificación			
Supuestos			
Observaciones			
Id_mir		8984	

- 1 El presente documento despliega la información perteneciente a los indicadores estratégicos y gestión de aquellos programas presupuestarios que proveen de bienes y servicios que generan valor público a la ciudadanía jalisciense
- 2 Se muestra el número del Componente relacionado con el indicador.

**GOBIERNO DEL ESTADO DE JALISCO**  
**PRESUPUESTO DE EGRESOS PARA EL EJERCICIO FISCAL 2021**

**Ficha Técnica de Indicador**

**Sistema de Evaluación del Desempeño (SED)**

<b>Gobierno del Estado de Jalisco</b>		<b>Secretaría de la Hacienda Pública</b>	
<b>Datos del Programa</b>			
<b>Información Estadística e Investigación de Mercados</b>			
Eje: Desarrollo económico		Tema: Turismo	
<b>¿Quién gasta?</b>			
08	Unidad Presupuestal	000	Unidad Responsable
Secretaría de Turismo		Secretaría de Turismo	
		00202	Unidad Ejecutora del Gasto
Dirección General de Planeación y Desarrollo de Productos Turísticos			
<b>¿Para qué se gasta?</b>			
Finalidad	Función	Subfunción	
Desarrollo Económico	Turismo	Turismo	
<b>Presupuesto asignado al Programa Presupuestario</b>			
Monto		\$1,707,998.06	
<b>Objetivos</b>			
Nivel	Clave Componente	Resumen Narrativo	
Propósito			
<b>Datos del Indicador</b>			
<b>Denominación</b>		<b>Método de cálculo</b>	
PIB Estatal del Sector Turístico		$(\text{PIB Estatal del Sector Turístico (Realizado)} / \text{PIB Estatal del Sector Turístico (Programado)}) * 100$	
<b>Descripción del Indicador</b>			
El PIBT es un indicador aproximado que representa el valor de todos los bienes, servicios y actividades finales específicamente del sector turismo, generados por el estado en un periodo de tiempo determinado. Tiene como objetivo reflejar crecimiento del sector turístico, siempre y cuando sea mayor el valor al registrado en el año base.			
<b>Tipo de Indicador</b>	Estratégico	<b>Dimensión del Indicador</b>	Eficacia
<b>Año de Medición del Resultado</b>	2021		
<b>Cobertura</b>	Estatal	<b>Frecuencia de Medición</b>	Anual
<b>Desagregado meta valor por género</b>			
<b>Parámetros de semaforización</b>		<b>Meta Institucional</b>	<b>Meta Valor</b>
0	59.99	100%	159,884
60.00	79.99	<b>Sentido del Indicador</b>	<b>Unidad de medida (meta valor)</b>
80.00	130	Ascendente	Millones de pesos
		<b>Línea Base (meta valor)</b>	<b>Año (Línea base)</b>
		152,900	2018
		<b>Desagregado meta valor por género</b>	
		<b>Hombre</b>	<b>Mujer</b>
		0.00	0.00
<b>Variables del Indicador</b>			
<b>Nombre de la Variable</b>		<b>Unidad de medida</b>	<b>Tipo de Acumulación</b>
PIB Estatal del Sector Turístico (realizado)		Millones de pesos	Suma
PIB Estatal del Sector Turístico (programado)		Millones de pesos	Suma
<b>Fuente de Información</b>			
Secretaría de Turismo del estado de Jalisco con base en datos proporcionados de la Cuenta satélite del Turismo de México, del INEGI, y OMT, 2019.			
<b>Medios de verificación</b>			
<b>Supuestos</b>			
<b>Observaciones</b>			
<b>Id_mir</b>			
8986			

- 1 El presente documento despliega la información perteneciente a los indicadores estratégicos y gestión de aquellos programas presupuestarios que proveen de bienes y servicios que generan valor público a la ciudadanía jalisciense
- 2 Se muestra el número del Componente relacionado con el indicador.

### GOBIERNO DEL ESTADO DE JALISCO PRESUPUESTO DE EGRESOS PARA EL EJERCICIO FISCAL 2021 Ficha Técnica de Indicador

#### Sistema de Evaluación del Desempeño (SED)

Gobierno del Estado de Jalisco Secretaría de la Hacienda Pública

#### Datos del Programa

**Gestión de Inversión Pública en Infraestructura y equipamiento turístico**

Eje: Desarrollo económico

Tema: Turismo

#### ¿Quién gasta?

<b>08</b>	<b>Unidad Presupuestal</b>	<b>000</b>	<b>Unidad Responsable</b>	<b>00202</b>	<b>Unidad Ejecutora del Gasto</b>
	Secretaría de Turismo		Secretaría de Turismo		Dirección General de Planeación y Desarrollo de Productos Turísticos

#### ¿Para qué se gasta?

<b>Finalidad</b>	<b>Función</b>	<b>Subfunción</b>
Desarrollo Económico	Turismo	Turismo

#### Presupuesto asignado al Programa Presupuestario

Monto

#### Objetivos

<b>Nivel</b>	<b>Clave Componente</b>	<b>Resumen Narrativo</b>
Propósito		

#### Datos del Indicador

<b>Denominación</b>	<b>Método de cálculo</b>
PIB Estatal del Sector Turístico	$(\text{PIB Estatal del Sector Turístico (Realizado)} / \text{PIB Estatal del Sector Turístico (Programado)}) * 100$

#### Descripción del Indicador

El PIBT es un indicador aproximado que representa el valor de todos los bienes, servicios y actividades finales específicamente del sector turismo, generados por el estado en un periodo de tiempo determinado. Tiene como objetivo reflejar crecimiento del sector turístico, siempre y cuando sea mayor el valor al registrado en el año base.

<b>Tipo de Indicador</b>	Estratégico	<b>Dimensión del Indicador</b>	Eficacia	<b>Año de Medición del Resultado</b>	2021
<b>Cobertura</b>	Estatal	<b>Frecuencia de Medición</b>	Anual		

#### Desagregado meta valor por género

<b>Parámetros de semaforización</b>	<b>Meta Institucional</b>	<b>Meta Valor</b>	<b>Unidad de medida (meta valor)</b>	<b>Hombre</b>	<b>Mujer</b>
<div style="display: flex; justify-content: space-between; align-items: center;"> <div style="display: flex; gap: 5px;"> <div style="width: 15px; height: 15px; background-color: red; border: 1px solid black;"></div> <div style="width: 15px; height: 15px; background-color: yellow; border: 1px solid black;"></div> <div style="width: 15px; height: 15px; background-color: green; border: 1px solid black;"></div> </div> <div style="display: flex; gap: 5px;"> <div style="width: 20px; text-align: center;">0</div> <div style="width: 20px; text-align: center;">59.99</div> <div style="width: 20px; text-align: center;">60.00</div> <div style="width: 20px; text-align: center;">79.99</div> <div style="width: 20px; text-align: center;">80.00</div> <div style="width: 20px; text-align: center;">130</div> </div> </div>	100%	159,884	Millones de pesos	0.00	0.00
	<b>Sentido del Indicador</b>	<b>Línea Base (meta valor)</b>	<b>Año (Línea base)</b>		
	Ascendente	152,900	2018		

#### Variables del Indicador

<b>Nombre de la Variable</b>	<b>Unidad de medida</b>	<b>Tipo de Acumulación</b>
PIB Estatal del Sector Turístico (realizado)	Millones de pesos	Suma
PIB Estatal del Sector Turístico (programado)	Millones de pesos	Suma

**Fuente de Información**

**Medios de verificación**

**Supuestos**

**Observaciones**

**Id\_mir**

- 1 El presente documento despliega la información perteneciente a los indicadores estratégicos y gestión de aquellos programas presupuestarios que proveen de bienes y servicios que generan valor público a la ciudadanía jalisciense
- 2 Se muestra el número del Componente relacionado con el indicador.

**GOBIERNO DEL ESTADO DE JALISCO**  
**PRESUPUESTO DE EGRESOS PARA EL EJERCICIO FISCAL 2021**

**Ficha Técnica de Indicador**

**Sistema de Evaluación del Desempeño (SED)**

Gobierno del Estado de Jalisco Secretaría de la Hacienda Pública

**Datos del Programa**

**Capacitación y Competitividad Turística**

Eje: Desarrollo económico

Tema: Turismo

**¿Quién gasta?**

08	Unidad Presupuestal	000	Unidad Responsable	00202	Unidad Ejecutora del Gasto
	Secretaría de Turismo		Secretaría de Turismo		Dirección General de Planeación y Desarrollo de Productos Turísticos

**¿Para qué se gasta?**

Finalidad	Función	Subfunción
Desarrollo Económico	Turismo	Turismo

**Presupuesto asignado al Programa Presupuestario**

Monto

**Objetivos**

Nivel	Clave Componente	Resumen Narrativo
Propósito		

**Datos del Indicador**

Denominación	Método de cálculo
Afluencia turística nacional	(Sumatoria de (Personas) afluencia turística nacional (Realizado)/Sumatoria de (Personas) afluencia turística nacional (Programado))*100

**Descripción del Indicador**

La afluencia turística nacional es el número de turistas de origen nacional que se desplazan por algún motivo de su lugar de origen hacia alguno de los destinos turísticos de la Entidad.

Tipo de Indicador	Estratégico	Dimensión del Indicador	Eficacia	Año de Medición del Resultado	2021
Cobertura	Estatal	Frecuencia de Medición	Mensual		

**Desagregado meta valor por género**

<b>Parámetros de semaforización</b>		Meta Institucional	Meta Valor	Unidad de medida (meta valor)	Hombre	Mujer
		100%	24,304,775	Persona	0.00	0.00
0	59.99	60.00	79.99	80.00	130	
		Sentido del Indicador	Línea Base (meta valor)	Año (Línea base)		
		Ascendente	17,753,697	2006		

**Variables del Indicador**

Nombre de la Variable	Unidad de medida	Tipo de Acumulación
Sumatoria de (Personas) afluencia turística nacional (realizado)	Persona	Suma
Sumatoria de (Personas) afluencia turística nacional (programado)	Persona	Suma

Fuente de Información	Secretaría de Turismo, Gobierno de Jalisco, 2020.
Medios de verificación	
Supuestos	
Observaciones	
Id_mir	8990

- 1 El presente documento despliega la información perteneciente a los indicadores estratégicos y gestión de aquellos programas presupuestarios que proveen de bienes y servicios que generan valor público a la ciudadanía jalisciense
- 2 Se muestra el número del Componente relacionado con el indicador.

### GOBIERNO DEL ESTADO DE JALISCO PRESUPUESTO DE EGRESOS PARA EL EJERCICIO FISCAL 2021

#### Ficha Técnica de Indicador

#### Sistema de Evaluación del Desempeño (SED)

Gobierno del Estado de Jalisco		Secretaría de la Hacienda Pública	
<b>Datos del Programa</b>			
<b>Planeación y Desarrollo de Producto</b>			
Eje: Desarrollo económico		Tema: Turismo	
<b>¿Quién gasta?</b>			
08	Unidad Presupuestal	000	Unidad Responsable
Secretaría de Turismo		Secretaría de Turismo	
		00202	Unidad Ejecutora del Gasto
Dirección General de Planeación y Desarrollo de Productos Turísticos			
<b>¿Para qué se gasta?</b>			
Finalidad	Función	Subfunción	
Desarrollo Económico	Turismo	Turismo	
<b>Presupuesto asignado al Programa Presupuestario</b>			
Monto		\$3,845,376.98	
<b>Objetivos</b>			
Nivel	Clave Componente	Resumen Narrativo	
Componente	02	Asesoría y/o coordinación realizadas para la innovación y diversificación de la oferta Turística del Estado .	
<b>Datos del Indicador</b>			
<b>Denominación</b>		<b>Método de cálculo</b>	
Asesoría y coordinación realizadas para la innovación y diversificación de la oferta de productos Turísticos en los municipios del Estado con potencial para la creación de empleos en el sector turístico		(Número de asesorías y gestión de la diversificación turística (Realizado) / Número de asesorías y gestión de la diversificación turística (Programado))*100	
<b>Descripción del Indicador</b>			
La Dirección de Planeación y Desarrollo de Producto Turístico gestiona y controla la elaboración de instrumentos de planeación y evaluación para desarrollo y mantenimiento de los diferentes destinos turísticos y Pueblos Mágicos del Estado, en colaboración con los Ayuntamientos y prestadores de servicios turísticos de las regiones al interior del Estado. Dichas acciones fomentan el desarrollo formal y estratégico para el			
<b>Tipo de Indicador</b>	Gestión	<b>Dimensión del Indicador</b>	Economía
<b>Cobertura</b>	Estatal	<b>Frecuencia de Medición</b>	Trimestral
		<b>Año de Medición del Resultado</b>	2021
		<b>Desagregado meta valor por género</b>	
		<b>Meta Institucional</b>	<b>Meta Valor</b>
		100%	20
		<b>Unidad de medida (meta valor)</b>	<b>Hombre</b>
		Asesoría	0.00
		<b>Mujer</b>	0.00
		<b>Sentido del Indicador</b>	<b>Línea Base (meta valor)</b>
		Ascendente	20
		<b>Año (Línea base)</b>	2020
<b>Variables del Indicador</b>			
<b>Nombre de la Variable</b>		<b>Unidad de medida</b>	<b>Tipo de Acumulación</b>
Número de asesorías y gestión de la diversificación turística (realizado)		Asesoría	Suma
Número de asesorías y gestión de la diversificación turística (programado)		Asesoría	Suma
<b>Fuente de Información</b>			
Expedientes de Consejos y Comités en Dirección de Planeación y Desarrollo de Producto Turístico. Secretaría de Turismo, Gobierno de Jalisco			
<b>Medios de verificación</b>			
Inventario de la oferta de productos turísticos por municipio. Dirección de Planeación y Desarrollo de Producto Turístico. Secretaría de Turismo, Gobierno de Jalisco			
<b>Supuestos</b>			
Los Ayuntamientos y prestadores de servicios turísticos de los municipios, participan en reuniones para diseño, evaluación y mejora de productos turísticos. Los Ayuntamientos y actores de la industria turística solicitan a la Secretaría de Turismo del Estado asesoría y apoyos de gestión para la implementación de productos turísticos. Las dependencias federales, estatales, iniciativa privada y particulares solicitan información del sector.			
<b>Observaciones</b>			
<b>Id_mir</b>		10688	

- 1 El presente documento despliega la información perteneciente a los indicadores estratégicos y gestión de aquellos programas presupuestarios que proveen de bienes y servicios que generan valor público a la ciudadanía jalisciense
- 2 Se muestra el número del Componente relacionado con el indicador.

**GOBIERNO DEL ESTADO DE JALISCO**  
**PRESUPUESTO DE EGRESOS PARA EL EJERCICIO FISCAL 2021**

**Ficha Técnica de Indicador**

**Sistema de Evaluación del Desempeño (SED)**

Gobierno del Estado de Jalisco Secretaría de la Hacienda Pública

**Datos del Programa**

**Información Estadística e Investigación de Mercados**

Eje: Desarrollo económico

Tema: Turismo

**¿Quién gasta?**

08	Unidad Presupuestal	000	Unidad Responsable	00202	Unidad Ejecutora del Gasto
	Secretaría de Turismo		Secretaría de Turismo		Dirección General de Planeación y Desarrollo de Productos Turísticos

**¿Para qué se gasta?**

Finalidad	Función	Subfunción
Desarrollo Económico	Turismo	Turismo

**Presupuesto asignado al Programa Presupuestario**

Monto

**Objetivos**

Nivel	Clave Componente	Resumen Narrativo
Componente	02	Monitoreo mensual de afluencia, derrama, ocupación hotelera, actividad aeroportuaria y cruceros, realizado.

**Datos del Indicador**

Denominación	Método de cálculo
Total de reportes sobre información estadística generada	(Monitoreo de la Actividad Turística (Realizado) / Monitoreo de la Actividad Turística (Programado))*100

**Descripción del Indicador**  
Monitoreo mensual de afluencia, derrama, ocupación hotelera, actividad aeroportuaria y cruceros, realizado.

Tipo de Indicador	Gestión	Dimensión del Indicador	Economía	Año de Medición del Resultado	2021
Cobertura	Estatal	Frecuencia de Medición	Semestral		

**Desagregado meta valor por género**

	Meta Institucional	Meta Valor	Unidad de medida (meta valor)	Hombre	Mujer
<b>Parámetros de semaforización</b>	100%	1	Reporte	0.00	0.00
0	59.99	60.00	79.99	80.00	130
	<b>Sentido del Indicador</b>	<b>Línea Base (meta valor)</b>	<b>Año (Línea base)</b>		
	Ascendente	No disponible	No disponible		

**Variables del Indicador**

<b>Nombre de la Variable</b>	<b>Unidad de medida</b>	<b>Tipo de Acumulación</b>
Monitoreo de la Actividad Turística (realizado)	Reporte	Suma
Monitoreo de la Actividad Turística (programado)	Reporte	Suma

**Fuente de Información**

**Medios de verificación**

**Supuestos**

**Observaciones**

**Id\_mir**

- 1 El presente documento despliega la información perteneciente a los indicadores estratégicos y gestión de aquellos programas presupuestarios que proveen de bienes y servicios que generan valor público a la ciudadanía jalisciense
- 2 Se muestra el número del Componente relacionado con el indicador.



### GOBIERNO DEL ESTADO DE JALISCO PRESUPUESTO DE EGRESOS PARA EL EJERCICIO FISCAL 2021

#### Ficha Técnica de Indicador

#### Sistema de Evaluación del Desempeño (SED)

Gobierno del Estado de Jalisco Secretaría de la Hacienda Pública

#### Datos del Programa

#### Capacitación y Competitividad Turística

Eje: Desarrollo económico

Tema: Turismo

#### ¿Quién gasta?

08 Unidad Presupuestal	000 Unidad Responsable	00202 Unidad Ejecutora del Gasto
Secretaría de Turismo	Secretaría de Turismo	Dirección General de Planeación y Desarrollo de Productos Turísticos

#### ¿Para qué se gasta?

Finalidad	Función	Subfunción
Desarrollo Económico	Turismo	Turismo

#### Presupuesto asignado al Programa Presupuestario

Monto

#### Objetivos

Nivel	Clave Componente	Resumen Narrativo
Componente	01	Capacitación otorgada a prestadores de servicios turísticos y personal de primer contacto con el turista.

#### Datos del Indicador

Denominación	Método de cálculo
Capacitación otorgada a prestadores de servicios turísticos y personal de primer contacto con el turista.	$(\text{Total de prestadores de servicios turísticos capacitados (Realizado)} / \text{Total de prestadores de servicios turísticos capacitados (Programado)}) * 100$

#### Descripción del Indicador

Componente que se refiere a la coordinada impartición y actualización de cursos de calidad en el servicio a prestadores de servicios y servidores públicos para enriquecer precisamente la calidad de nuestra oferta turística de los destinos del interior y hacer un Estado más competitivo en términos de calidad turística.

Tipo de Indicador	<input type="text" value="Gestión"/>	Dimensión del Indicador	<input type="text" value="Economía"/>	Año de Medición del Resultado	<input type="text" value="2021"/>
Cobertura	<input type="text" value="Estatal"/>	Frecuencia de Medición	<input type="text" value="Trimestral"/>		

Parámetros de semaforización						Meta Institucional	Meta Valor	Unidad de medida (meta valor)	Desagregado meta valor por género	
0	59.99	60.00	79.99	80.00	130	100%	4,600	Prestador de servicios	Hombre	Mujer
<span style="color: red;">■</span>	<span style="color: red;">■</span>	<span style="color: yellow;">■</span>	<span style="color: yellow;">■</span>	<span style="color: green;">■</span>	<span style="color: green;">■</span>	Sentido del Indicador	Línea Base (meta valor)	Año (Línea base)	<input type="text" value="0.00"/>	<input type="text" value="0.00"/>
						Ascendente	<input type="text" value="4,750"/>	<input type="text" value="2018"/>		

#### Variables del Indicador

Nombre de la Variable	Unidad de medida	Tipo de Acumulación
Total de prestadores de servicios turísticos capacitados (realizado)	Prestador de servicios	Suma
Total de prestadores de servicios turísticos capacitados (programado)	Prestador de servicios	Suma
Fuente de Información	Secretaría de Turismo, Gobierno de Jalisco	
Medios de verificación	Cédulas de registro, Padrón de beneficiarios y listado por curso en archivos de la Dirección de Capacitación, Secretaría de Turismo	
Supuestos	Existen prestadores de servicios interesados en recibir capacitación	
Observaciones		
Id_mir	<input type="text" value="10690"/>	

- 1 El presente documento despliega la información perteneciente a los indicadores estratégicos y gestión de aquellos programas presupuestarios que proveen de bienes y servicios que generan valor público a la ciudadanía jalisciense
- 2 Se muestra el número del Componente relacionado con el indicador.

**GOBIERNO DEL ESTADO DE JALISCO**  
**PRESUPUESTO DE EGRESOS PARA EL EJERCICIO FISCAL 2021**

**Ficha Técnica de Indicador**

**Sistema de Evaluación del Desempeño (SED)**

<b>Gobierno del Estado de Jalisco</b>		<b>Secretaría de la Hacienda Pública</b>	
<b>Datos del Programa</b>			
<b>Capacitación y Competitividad Turística</b>			
Eje: Desarrollo económico		Tema: Turismo	
<b>¿Quien gasta?</b>			
08	Unidad Presupuestal	000	Unidad Responsable
Secretaría de Turismo		Secretaría de Turismo	
		00202	Unidad Ejecutora del Gasto
Dirección General de Planeación y Desarrollo de Productos Turísticos			
<b>¿Para qué se gasta?</b>			
Finalidad		Función	
Desarrollo Económico		Turismo	
		Subfunción	
		Turismo	
<b>Presupuesto asignado al Programa Presupuestario</b>			
Monto		\$2,518,224.11	
<b>Objetivos</b>			
Nivel	Clave Componente	Resumen Narrativo	
Componente	02	Establecimientos certificados con Distintivos de Calidad Turística apoyados.	
<b>Datos del Indicador</b>			
Denominación		Método de cálculo	
Establecimientos certificados con Distintivos de Calidad Turística apoyados.		(Número de establecimientos certificados en calidad turística (Realizado) / Número de establecimientos certificados en calidad turística (Programado))*100	
<b>Descripción del Indicador</b>			
Son distintivos y certificados oficiales en México para identificar a aquellos prestadores de servicios turísticos que cumplen los requisitos de calidad necesarios para satisfacer a los visitantes garantizando alta calidad en la oferta turística que permita a Jalisco ser un destino competitivo para todos los mercados.			
Tipo de Indicador	Gestión	Dimensión del Indicador	Economía
Cobertura	Estatal	Frecuencia de Medición	Trimestral
		Año de Medición del Resultado	2021
<b>Desagregado meta valor por género</b>			
Parámetros de semaforización		Meta Institucional	Meta Valor
0 59.99 60.00 79.99 80.00 130		100%	220
		Unidad de medida (meta valor)	Hombre
		Establecimiento	0.00
		Sentido del Indicador	Mujer
		Ascendente	0.00
		Línea Base (meta valor)	Año (Línea base)
		370	2017
<b>Variables del Indicador</b>			
Nombre de la Variable		Unidad de medida	Tipo de Acumulación
Número de establecimientos certificados en calidad turística (realizado)		Establecimiento	Suma
Número de establecimientos certificados en calidad turística (programado)		Establecimiento	Suma
<b>Fuente de Información</b>			
Página web de la secretaria de turismo Federal archivos de la Dirección de Capacitación y Competitividad, Secretaría de Turismo de Jalisco			
<b>Medios de verificación</b>			
Página web de la secretaria de turismo Federal archivos de la Dirección de Capacitación y Competitividad, Secretaría de Turismo de Jalisco			
<b>Supuestos</b>			
Los establecimientos solicitan la certificación y recertificación en distintivos de calidad turística			
<b>Observaciones</b>			
Id_mir	10691		
1	El presente documento despliega la información perteneciente a los indicadores estratégicos y gestión de aquellos programas presupuestarios que proveen de bienes y servicios que generan valor público a la ciudadanía jalisciense		
2	Se muestra el número del Componente relacionado con el indicador.		

**GOBIERNO DEL ESTADO DE JALISCO**  
**PRESUPUESTO DE EGRESOS PARA EL EJERCICIO FISCAL 2021**  
**Ficha Técnica de Indicador**

**Sistema de Evaluación del Desempeño (SED)**

<b>Gobierno del Estado de Jalisco</b>		<b>Secretaría de la Hacienda Pública</b>	
<b>Datos del Programa</b>			
<b>Información Estadística e Investigación de Mercados</b>			
Eje: Desarrollo económico		Tema: Turismo	
<b>¿Quién gasta?</b>			
08	Unidad Presupuestal	000	Unidad Responsable
Secretaría de Turismo		Secretaría de Turismo	
		00202	Unidad Ejecutora del Gasto
Dirección General de Planeación y Desarrollo de Productos Turísticos			
<b>¿Para qué se gasta?</b>			
Finalidad		Función	
Desarrollo Económico		Turismo	
		Subfunción	
		Turismo	
<b>Presupuesto asignado al Programa Presupuestario</b>			
Monto		\$1,707,998.06	
<b>Objetivos</b>			
Nivel	Clave Componente	Resumen Narrativo	
Componente	03	Perfil de visitantes y grado de satisfacción obtenido en los destinos turísticos del estado	
<b>Datos del Indicador</b>			
Denominación		Método de cálculo	
Total de Reportes del Perfil del Visitante en el estado de Jalisco realizados		$(\text{Reportes del Perfil del Visitante (Realizado)} / \text{Reportes del Perfil del Visitante (Programado)}) * 100$	
<b>Descripción del Indicador</b>			
Perfil del visitante y grado de satisfacción en los destinos turísticos del estado, obtenidos			
Tipo de Indicador	Gestión	Dimensión del Indicador	Economía
Cobertura	Estatal	Frecuencia de Medición	Semestral
		Año de Medición del Resultado	2021
<b>Desagregado meta valor por género</b>			
Parámetros de semaforización		Meta Institucional	Meta Valor
0 59.99 60.00 79.99 80.00 130		100%	2
		Unidad de medida (meta valor)	Hombre
		Reporte	0.00
		Mujer	0.00
		Sentido del Indicador	Línea Base (meta valor)
		Ascendente	No disponible
		Año (Línea base)	No disponible
<b>Variables del Indicador</b>			
Nombre de la Variable		Unidad de medida	Tipo de Acumulación
Reportes del Perfil del Visitante (realizado)		Reporte	Suma
Reportes del Perfil del Visitante (programado)		Reporte	Suma
<b>Fuente de Información</b>			
Turistas en los Destinos turísticos del estado encuestados, por parte de la Secretaría de Turismo de Jalisco y Gobiernos Municipales.			
<b>Medios de verificación</b>			
Anuario estadístico turístico de la Secretaría de Turismo, Gobierno de Jalisco.			
<b>Supuestos</b>			
Existe interés y participación por parte de los Municipios y Turistas encuestados en los principales destinos turísticos del Estado de Jalisco			
<b>Observaciones</b>			
Id_mir	12525		

- 1 El presente documento despliega la información perteneciente a los indicadores estratégicos y gestión de aquellos programas presupuestarios que proveen de bienes y servicios que generan valor público a la ciudadanía jalisciense
- 2 Se muestra el número del Componente relacionado con el indicador.

### GOBIERNO DEL ESTADO DE JALISCO PRESUPUESTO DE EGRESOS PARA EL EJERCICIO FISCAL 2021

#### Ficha Técnica de Indicador

#### Sistema de Evaluación del Desempeño (SED)

Gobierno del Estado de JaliscoSecretaría de la Hacienda Pública

#### Datos del Programa

#### Soporte Jurídico de la Secretaría de Turismo

Eje: Desarrollo económico

Tema: Turismo

#### ¿Quién gasta?

08	Unidad Presupuestal	000	Unidad Responsable	00203	Unidad Ejecutora del Gasto
	Secretaría de Turismo		Secretaría de Turismo		Dirección de Administración de la Secretaría de Turismo

#### ¿Para qué se gasta?

Finalidad	Función	Subfunción
Desarrollo Económico	Turismo	Turismo

#### Presupuesto asignado al Programa Presupuestario

Monto

#### Objetivos

Nivel	Clave Componente	Resumen Narrativo
Fin		

#### Datos del Indicador

<b>Denominación</b> Posición en PIB per cápita	<b>Método de cálculo</b> (Posición en PIB per cápita (Realizado)/Posición en PIB per cápita (Programado))*100
---	--

**Descripción del Indicador**  
Posición de Jalisco en el orden de las entidades del país, de mayor a menor, en el PIB per cápita, entendiéndose este último como la suma de bienes y servicios finales producidos en el estado en un año, dividido entre la población promedio del mismo año.

<b>Tipo de Indicador</b>	<input type="text" value="Estratégico"/>	<b>Dimensión del Indicador</b>	<input type="text" value="Eficacia"/>	<b>Año de Medición del Resultado</b>	<input type="text" value="2021"/>
<b>Cobertura</b>	<input type="text" value="Estatal"/>	<b>Frecuencia de Medición</b>	<input type="text" value="Anual"/>		

#### Desagregado meta valor por género

	Meta Institucional	Meta Valor	Unidad de medida (meta valor)	Hombre	Mujer
<b>Parámetros de semaforización</b>	<input type="text" value="100%"/>	<input type="text" value="12"/>	<input type="text" value="Posición"/>	<input type="text" value="0.00"/>	<input type="text" value="0.00"/>
130   80.00   79.99   60.00   59.99   0	<b>Sentido del Indicador</b>	<b>Línea Base (meta valor)</b>	<b>Año (Línea base)</b>		
<span style="color: red;">■</span> <span style="color: red;">■</span> <span style="color: yellow;">■</span> <span style="color: yellow;">■</span> <span style="color: green;">■</span> <span style="color: green;">■</span>	<input type="text" value="Descendente"/>	<input type="text" value="14"/>	<input type="text" value="2006"/>		

#### Variables del Indicador

<b>Nombre de la Variable</b>	<b>Unidad de medida</b>	<b>Tipo de Acumulación</b>
Posición en PIB per cápita (realizado)	<input type="text" value="Posición"/>	<input type="text" value="Suma"/>
Posición en PIB per cápita (programado)	<input type="text" value="Posición"/>	<input type="text" value="Suma"/>

**Fuente de Información**  
Instituto de Información Estadística y Geográfica del Estado de Jalisco (IIEG) con datos de INEGI (Sistema de Cuentas Nacionales de México, PIB por entidad federativa a precios corrientes 2017), la Encuesta Nacional de Empleo (ENOE) (Indicadores Estratégicos de Ocupación y Empleo por Entidad federativa, Población total 2017) y el Banco de México (Banxico, Principales Indicadores, Mercado Cambiario, Tipo de Cambio Fix, 2017) México. 2017 (último dato publicado en diciembre de 2018).

**Medios de verificación**

**Supuestos**

**Observaciones**

**Id\_ mir**

- 1 El presente documento despliega la información perteneciente a los indicadores estratégicos y gestión de aquellos programas presupuestarios que proveen de bienes y servicios que generan valor público a la ciudadanía jalisciense
- 2 Se muestra el número del Componente relacionado con el indicador.

### GOBIERNO DEL ESTADO DE JALISCO PRESUPUESTO DE EGRESOS PARA EL EJERCICIO FISCAL 2021 Ficha Técnica de Indicador

#### Sistema de Evaluación del Desempeño (SED)

Gobierno del Estado de JaliscoSecretaría de la Hacienda Pública

#### Datos del Programa

#### Soporte Jurídico de la Secretaría de Turismo

Eje: Desarrollo económicoTema: Turismo

#### ¿Quién gasta?

<b>08</b>	<b>Unidad Presupuestal</b>	<b>000</b>	<b>Unidad Responsable</b>	<b>00203</b>	<b>Unidad Ejecutora del Gasto</b>
	Secretaría de Turismo		Secretaría de Turismo		Dirección de Administración de la Secretaría de Turismo

#### ¿Para qué se gasta?

<b>Finalidad</b>	<b>Función</b>	<b>Subfunción</b>
Desarrollo Económico	Turismo	Turismo

#### Presupuesto asignado al Programa Presupuestario

Monto

#### Objetivos

<b>Nivel</b>	<b>Clave Componente</b>	<b>Resumen Narrativo</b>
Propósito		

#### Datos del Indicador

<b>Denominación</b>	<b>Método de cálculo</b>
PIB Estatal del Sector Turístico	$(\text{PIB Estatal del Sector Turístico (Realizado)} / \text{PIB Estatal del Sector Turístico (Programado)}) * 100$

**Descripción del Indicador**  
El PIBT es un indicador aproximado que representa el valor de todos los bienes, servicios y actividades finales específicamente del sector turismo, generados por el estado en un periodo de tiempo determinado. Tiene como objetivo reflejar crecimiento del sector turístico, siempre y cuando sea mayor el valor al registrado en el año base.

<b>Tipo de Indicador</b>	<input type="text" value="Estratégico"/>	<b>Dimensión del Indicador</b>	<input type="text" value="Eficacia"/>	<b>Año de Medición del Resultado</b>	<input type="text" value="2021"/>
<b>Cobertura</b>	<input type="text" value="Estatal"/>	<b>Frecuencia de Medición</b>	<input type="text" value="Anual"/>		

Parámetros de semaforización		Desagregado meta valor por género				
		Meta Institucional	Meta Valor	Unidad de medida (meta valor)	Hombre	Mujer
0	59.99	100%	159,884	Millones de pesos	0.00	0.00
60.00	79.99	<b>Sentido del Indicador</b>	<b>Línea Base (meta valor)</b>	<b>Año (Línea base)</b>		
80.00	130	Ascendente	152,900	2018		

#### Variables del Indicador

Nombre de la Variable	Unidad de medida	Tipo de Acumulación
PIB Estatal del Sector Turístico (realizado)	Millones de pesos	Suma
PIB Estatal del Sector Turístico (programado)	Millones de pesos	Suma

**Fuente de Información**

**Medios de verificación**

**Supuestos**

**Observaciones**

**Id\_mir**

- 1 El presente documento despliega la información perteneciente a los indicadores estratégicos y gestión de aquellos programas presupuestarios que proveen de bienes y servicios que generan valor público a la ciudadanía jalisciense
- 2 Se muestra el número del Componente relacionado con el indicador.

**GOBIERNO DEL ESTADO DE JALISCO**  
**PRESUPUESTO DE EGRESOS PARA EL EJERCICIO FISCAL 2021**

**Ficha Técnica de Indicador**

**Sistema de Evaluación del Desempeño (SED)**

Gobierno del Estado de Jalisco Secretaría de la Hacienda Pública

**Datos del Programa**

**Promoción Turística del Estado de Jalisco**

Eje: Desarrollo económico

Tema: Turismo

**¿Quién gasta?**

08	Unidad Presupuestal	000	Unidad Responsable	00204	Unidad Ejecutora del Gasto
	Secretaría de Turismo		Secretaría de Turismo		Dirección General de Promoción Turística

**¿Para qué se gasta?**

Finalidad	Función	Subfunción
Desarrollo Económico	Turismo	Turismo

**Presupuesto asignado al Programa Presupuestario**

Monto

**Objetivos**

Nivel	Clave Componente	Resumen Narrativo
Fin		

**Datos del Indicador**

Denominación	Método de cálculo
Posición en PIB per cápita	$(\text{Posición en PIB per cápita (Realizado)} / \text{Posición en PIB per cápita (Programado)}) * 100$

**Descripción del Indicador**  
Posición de Jalisco en el orden de las entidades del país, de mayor a menor, en el PIB per cápita, entendiéndose este último como la suma de bienes y servicios finales producidos en el estado en un año, dividido entre la población promedio del mismo año.

Tipo de Indicador	Estratégico	Dimensión del Indicador	Eficacia	Año de Medición del Resultado	2021
Cobertura	Estatal	Frecuencia de Medición	Anual		

**Desagregado meta valor por género**

	Meta Institucional	Meta Valor	Unidad de medida (meta valor)	Hombre	Mujer
	100%	12	Posición	0.00	0.00
<b>Parámetros de semaforización</b>					
130	80.00	79.99	60.00	59.99	0
	Sentido del Indicador	Línea Base (meta valor)	Año (Línea base)		
	Descendente	14	2006		

**Variables del Indicador**

Nombre de la Variable	Unidad de medida	Tipo de Acumulación
Posición en PIB per cápita (realizado)	Posición	Suma
Posición en PIB per cápita (programado)	Posición	Suma

**Fuente de Información**  
Instituto de Información Estadística y Geográfica del Estado de Jalisco (IIEG) con datos de INEGI (Sistema de Cuentas Nacionales de México, PIB por entidad federativa a precios corrientes 2017), la Encuesta Nacional de Empleo (ENOE) (Indicadores Estratégicos de Ocupación y Empleo por Entidad federativa, Población total 2017) y el Banco de México (Banxico, Principales Indicadores, Mercado Cambiario, Tipo de Cambio Fix, 2017) México. 2017 (último dato publicado en diciembre de 2018).

**Medios de verificación**

**Supuestos**

**Observaciones**

**Id\_mir**

- 1 El presente documento despliega la información perteneciente a los indicadores estratégicos y gestión de aquellos programas presupuestarios que proveen de bienes y servicios que generan valor público a la ciudadanía jalisciense
- 2 Se muestra el número del Componente relacionado con el indicador.

### GOBIERNO DEL ESTADO DE JALISCO PRESUPUESTO DE EGRESOS PARA EL EJERCICIO FISCAL 2021 Ficha Técnica de Indicador

#### Sistema de Evaluación del Desempeño (SED)

Gobierno del Estado de Jalisco Secretaría de la Hacienda Pública

#### Datos del Programa

#### Recorridos turísticos

Eje: Desarrollo económico Tema: Turismo

#### ¿Quién gasta?

08	Unidad Presupuestal	000	Unidad Responsable	00204	Unidad Ejecutora del Gasto
	Secretaría de Turismo		Secretaría de Turismo		Dirección General de Promoción Turística

#### ¿Para qué se gasta?

Finalidad	Función	Subfunción
Desarrollo Económico	Turismo	Turismo

#### Presupuesto asignado al Programa Presupuestario

Monto

#### Objetivos

Nivel	Clave Componente	Resumen Narrativo
Fin		

#### Datos del Indicador

Denominación	Método de cálculo
Posición en PIB per cápita	$(\text{Posición en PIB per cápita (Realizado)} / \text{Posición en PIB per cápita (Programado)}) * 100$

**Descripción del Indicador**  
Posición de Jalisco en el orden de las entidades del país, de mayor a menor, en el PIB per cápita, entendiéndose este último como la suma de bienes y servicios finales producidos en el estado en un año, dividido entre la población promedio del mismo año.

Tipo de Indicador	Estratégico	Dimensión del Indicador	Eficacia	Año de Medición del Resultado	2021
Cobertura	Estatal	Frecuencia de Medición	Anual		

#### Desagregado meta valor por género

Parámetros de semaforización						Meta Institucional	Meta Valor	Unidad de medida (meta valor)	Hombre	Mujer
130	80.00	79.99	60.00	59.99	0	100%	12	Posición	0.00	0.00
						Sentido del Indicador	Línea Base (meta valor)	Año (Línea base)		
						Descendente	14	2006		

#### Variables del Indicador

Nombre de la Variable	Unidad de medida	Tipo de Acumulación
Posición en PIB per cápita (realizado)	Posición	Suma
Posición en PIB per cápita (programado)	Posición	Suma

**Fuente de Información**  
Instituto de Información Estadística y Geográfica del Estado de Jalisco (IIEG) con datos de INEGI (Sistema de Cuentas Nacionales de México, PIB por entidad federativa a precios corrientes 2017), la Encuesta Nacional de Empleo (ENOE) (Indicadores Estratégicos de Ocupación y Empleo por Entidad federativa, Población total 2017) y el Banco de México (Banxico, Principales Indicadores, Mercado Cambiario, Tipo de Cambio Fix, 2017) México. 2017 (último dato publicado en diciembre de 2018).

**Medios de verificación**

**Supuestos**

**Observaciones**

**Id\_ mir**

- 1 El presente documento despliega la información perteneciente a los indicadores estratégicos y gestión de aquellos programas presupuestarios que proveen de bienes y servicios que generan valor público a la ciudadanía jalisciense
- 2 Se muestra el número del Componente relacionado con el indicador.

**GOBIERNO DEL ESTADO DE JALISCO**  
**PRESUPUESTO DE EGRESOS PARA EL EJERCICIO FISCAL 2021**

**Ficha Técnica de Indicador**

**Sistema de Evaluación del Desempeño (SED)**

<b>Gobierno del Estado de Jalisco</b>		<b>Secretaría de la Hacienda Pública</b>	
<b>Datos del Programa</b>			
<b>Promoción Turística del Estado de Jalisco</b>			
Eje: Desarrollo económico		Tema: Turismo	
<b>¿Quién gasta?</b>			
08	Unidad Presupuestal	000	Unidad Responsable
Secretaría de Turismo		Secretaría de Turismo	
00204	Unidad Ejecutora del Gasto		
Dirección General de Promoción Turística			
<b>¿Para qué se gasta?</b>			
Finalidad	Función	Subfunción	
Desarrollo Económico	Turismo	Turismo	
<b>Presupuesto asignado al Programa Presupuestario</b>			
Monto		\$26,831,899.10	
<b>Objetivos</b>			
Nivel	Clave Componente	Resumen Narrativo	
Propósito			
<b>Datos del Indicador</b>			
<b>Denominación</b>		<b>Método de cálculo</b>	
Afluencia turística extranjera		$\frac{(\text{Sumatoria de (Personas) afluencia turística extranjera (Realizado)} + \text{Sumatoria de (Personas) afluencia turística extranjera (Programado)})}{100}$	
<b>Descripción del Indicador</b>			
La afluencia turística extranjera es el número de turistas que visitaron Jalisco procedentes de otros países del mundo.			
<b>Tipo de Indicador</b>	Estratégico	<b>Dimensión del Indicador</b>	Eficacia
<b>Cobertura</b>	Estatral	<b>Frecuencia de Medición</b>	Mensual
		<b>Año de Medición del Resultado</b>	2021
<b>Desagregado meta valor por género</b>			
		<b>Meta Institucional</b>	<b>Meta Valor</b>
		100%	4,284,744
		<b>Unidad de medida (meta valor)</b>	<b>Hombre</b>
		Persona	0.00
		<b>Mujer</b>	0.00
<b>Parámetros de semaforización</b>			
0	59.99	60.00	79.99
80.00	130		
		<b>Sentido del Indicador</b>	<b>Línea Base (meta valor)</b>
		Ascendente	3,696,662
		<b>Año (Línea base)</b>	
		2006	
<b>Variables del Indicador</b>			
<b>Nombre de la Variable</b>		<b>Unidad de medida</b>	<b>Tipo de Acumulación</b>
Sumatoria de (Personas) afluencia turística extranjera (realizado)		Persona	Suma
Sumatoria de (Personas) afluencia turística extranjera (programado)		Persona	Suma
<b>Fuente de Información</b>			
Secretaría de Turismo, Gobierno de Jalisco, 2020.			
<b>Medios de verificación</b>			
<b>Supuestos</b>			
<b>Observaciones</b>			
<b>Id. mir</b>	8994		

- 1 El presente documento despliega la información perteneciente a los indicadores estratégicos y gestión de aquellos programas presupuestarios que proveen de bienes y servicios que generan valor público a la ciudadanía jalisciense
- 2 Se muestra el número del Componente relacionado con el indicador.



### GOBIERNO DEL ESTADO DE JALISCO PRESUPUESTO DE EGRESOS PARA EL EJERCICIO FISCAL 2021 Ficha Técnica de Indicador

#### Sistema de Evaluación del Desempeño (SED)

Gobierno del Estado de JaliscoSecretaría de la Hacienda Pública

#### Datos del Programa

#### Recorridos turísticos

Eje: Desarrollo económico

Tema: Turismo

#### ¿Quién gasta?

<b>08</b> Unidad Presupuestal	<b>000</b> Unidad Responsable	<b>00204</b> Unidad Ejecutora del Gasto
Secretaría de Turismo	Secretaría de Turismo	Dirección General de Promoción Turística

#### ¿Para qué se gasta?

<b>Finalidad</b>	<b>Función</b>	<b>Subfunción</b>
Desarrollo Económico	Turismo	Turismo

#### Presupuesto asignado al Programa Presupuestario

Monto

#### Objetivos

<b>Nivel</b>	<b>Clave Componente</b>	<b>Resumen Narrativo</b>
Propósito		

#### Datos del Indicador

<b>Denominación</b>	<b>Método de cálculo</b>
Afluencia turística nacional	$(\text{Sumatoria de (Personas) afluencia turística nacional (Realizado)} / \text{Sumatoria de (Personas) afluencia turística nacional (Programado)}) * 100$

**Descripción del Indicador**  
La afluencia turística nacional es el número de turistas de origen nacional que se desplazan por algún motivo de su lugar de origen hacia alguno de los destinos turísticos de la Entidad.

<b>Tipo de Indicador</b>	Estratégico	<b>Dimensión del Indicador</b>	Eficacia	<b>Año de Medición del Resultado</b>	2021
<b>Cobertura</b>	Estatal	<b>Frecuencia de Medición</b>	Mensual		

#### Desagregado meta valor por género

	<b>Meta Institucional</b>	<b>Meta Valor</b>	<b>Unidad de medida (meta valor)</b>	<b>Hombre</b>	<b>Mujer</b>												
<b>Parámetros de semaforización</b>	100%	24,304,775	Persona	0.00	0.00												
<table style="display: inline-table; border: none;"> <tr> <td style="border: 1px solid black; padding: 2px;">0</td> <td style="border: 1px solid black; padding: 2px;">59.99</td> <td style="border: 1px solid black; padding: 2px;">60.00</td> <td style="border: 1px solid black; padding: 2px;">79.99</td> <td style="border: 1px solid black; padding: 2px;">80.00</td> <td style="border: 1px solid black; padding: 2px;">130</td> </tr> <tr> <td style="background-color: red; width: 15px; height: 15px;"></td> <td style="background-color: red; width: 15px; height: 15px;"></td> <td style="background-color: yellow; width: 15px; height: 15px;"></td> <td style="background-color: yellow; width: 15px; height: 15px;"></td> <td style="background-color: green; width: 15px; height: 15px;"></td> <td style="background-color: green; width: 15px; height: 15px;"></td> </tr> </table>	0	59.99	60.00	79.99	80.00	130							<b>Sentido del Indicador</b>	<b>Línea Base (meta valor)</b>	<b>Año (Línea base)</b>		
0	59.99	60.00	79.99	80.00	130												
	Ascendente	17,753,697	2006														

#### Variables del Indicador

<b>Nombre de la Variable</b>	<b>Unidad de medida</b>	<b>Tipo de Acumulación</b>
Sumatoria de (Personas) afluencia turística nacional (realizado)	Persona	Suma
Sumatoria de (Personas) afluencia turística nacional (programado)	Persona	Suma

**Fuente de Información**

**Medios de verificación**

**Supuestos**

**Observaciones**

**Id. mir**

- 1 El presente documento despliega la información perteneciente a los indicadores estratégicos y gestión de aquellos programas presupuestarios que proveen de bienes y servicios que generan valor público a la ciudadanía jalisciense
- 2 Se muestra el número del Componente relacionado con el indicador.

### GOBIERNO DEL ESTADO DE JALISCO PRESUPUESTO DE EGRESOS PARA EL EJERCICIO FISCAL 2021

#### Ficha Técnica de Indicador

#### Sistema de Evaluación del Desempeño (SED)

Gobierno del Estado de Jalisco		Secretaría de la Hacienda Pública	
<b>Datos del Programa</b>			
<b>Promoción Turística del Estado de Jalisco</b>			
Eje: Desarrollo económico		Tema: Turismo	
<b>¿Quién gasta?</b>			
08	Unidad Presupuestal	000	Unidad Responsable
Secretaría de Turismo		Secretaría de Turismo	
		00204	Unidad Ejecutora del Gasto
		Dirección General de Promoción Turística	
<b>¿Para qué se gasta?</b>			
Finalidad	Función	Subfunción	
Desarrollo Económico	Turismo	Turismo	
<b>Presupuesto asignado al Programa Presupuestario</b>			
Monto		\$26,831,899.10	
<b>Objetivos</b>			
Nivel	Clave Componente	Resumen Narrativo	
Componente	C1	Atención proporcionada a grupos especiales en Viajes de Familiarización (Fams)	
<b>Datos del Indicador</b>			
<b>Denominación</b>		<b>Método de cálculo</b>	
Atención proporcionada a grupos especiales en Viajes de Familiarización (Fams)		(Número de grupos de medios y de industria nacional e internacional atendidos (Realizado) / Número de grupos de medios y de industria nacional e internacional atendidos (Programado))*100	
<b>Descripción del Indicador</b>			
Se refiere a cada persona (en los casos que vienen individuales) o conjunto de personas que tiene un poder de influencia ya sea en los medios o en la industria turística de nuestros diferentes mercados, a quienes recibimos en Viajes de Familiarización en los que les llevamos a que conozcan y experimenten los destinos, atractivos, servicios y/o productos turísticos de Jalisco los cuales ellos promocionarán posteriormente en su área de influencia ayudándonos a difundir nuestra oferta y a contrarrestar la imagen negativa de seguridad de nuestros destinos.			
<b>Tipo de Indicador</b>	Gestión	<b>Dimensión del Indicador</b>	Economía
<b>Cobertura</b>	Estatal	<b>Frecuencia de Medición</b>	Trimestral
		<b>Año de Medición del Resultado</b>	2021
<b>Desagregado meta valor por género</b>			
		<b>Meta Institucional</b>	<b>Meta Valor</b>
		100%	20
<b>Parámetros de semaforización</b>		<b>Unidad de medida (meta valor)</b>	<b>Hombre</b>
0	59.99	Grupo	0.00
60.00	79.99		
80.00	130		
■	■		
		<b>Sentido del Indicador</b>	<b>Línea Base (meta valor)</b>
		Ascendente	24
		<b>Año (Línea base)</b>	2019
<b>VARIABLES DEL INDICADOR</b>			
<b>Nombre de la Variable</b>		<b>Unidad de medida</b>	<b>Tipo de Acumulación</b>
Número de grupos de medios y de industria nacional e internacional atendidos (realizado)		Grupo	Suma
Número de grupos de medios y de industria nacional e internacional atendidos (programado)		Grupo	Suma
<b>Fuente de Información</b>			
Reportes y expedientes generados por parte de la Dirección General de Promoción Turística de la Secretaría de Turismo de Jalisco			
<b>Medios de verificación</b>			
Reportes y expedientes de la Dirección de Promoción nacional e internacional			
<b>Supuestos</b>			
Al promocionar y difundir la oferta turística de nuestros destinos a través de la voz y letra de estas personas que tienen credibilidad e influencia en los públicos a los que queremos llegar, ya sea a través de los medios tradicionales, digitales, redes sociales y a través de los asesores, agentes y especialistas de viajes y de la industria, de esta forma la promoción es más eficiente y se potencializa la posibilidad de incrementar los flujos de turistas a nuestro Estado.			
<b>Observaciones</b>			
<b>Id. mir</b>		9542	

- 1 El presente documento despliega la información perteneciente a los indicadores estratégicos y gestión de aquellos programas presupuestarios que proveen de bienes y servicios que generan valor público a la ciudadanía jalisciense
- 2 Se muestra el número del Componente relacionado con el indicador.

# EL ESTADO DE JALISCO

## PERIÓDICO OFICIAL

810

### GOBIERNO DEL ESTADO DE JALISCO PRESUPUESTO DE EGRESOS PARA EL EJERCICIO FISCAL 2021 Ficha Técnica de Indicador

#### Sistema de Evaluación del Desempeño (SED)

Gobierno del Estado de Jalisco Secretaría de la Hacienda Pública

#### Datos del Programa

#### Promoción Turística del Estado de Jalisco

Eje: Desarrollo económico

Tema: Turismo

#### ¿Quién gasta?

08 Unidad Presupuestal	000 Unidad Responsable	00204 Unidad Ejecutora del Gasto
Secretaría de Turismo	Secretaría de Turismo	Dirección General de Promoción Turística

#### ¿Para qué se gasta?

Finalidad	Función	Subfunción
Desarrollo Económico	Turismo	Turismo

#### Presupuesto asignado al Programa Presupuestario

Monto \$26,831,899.10

#### Objetivos

Nivel	Clave Componente	Resumen Narrativo
Componente	C4	Atención en módulos de información turística otorgada, con el fin de retener o prolongar la estadía de los turistas que visitan Jalisco, impulsándolos a ser promotores de Jalisco en sus lugares de origen

#### Datos del Indicador

Denominación	Método de cálculo
Turistas atendidos en Módulos de información turística	$(\text{Turistas totales atendidos en módulos de información (Realizado)} / \text{Turistas totales atendidos en módulos de información (Programado)}) * 100$

#### Descripción del Indicador

Son los turistas que se acercan a los módulos de información turística ya sea en persona o vía telefónica o electrónica para solicitar información y/o orientación turística de los destinos de Jalisco

Tipo de Indicador	Gestión	Dimensión del Indicador	Economía	Año de Medición del Resultado	2021
Cobertura	Estatal	Frecuencia de Medición	Trimestral		

#### Desagregado meta valor por género

Parámetros de semaforización	Meta Institucional	Meta Valor	Unidad de medida (meta valor)	Desagregado meta valor por género	
				Hombre	Mujer
<div style="display: flex; justify-content: space-around; width: 100%;"> <span>0</span> <span>59.99</span> <span>60.00</span> <span>79.99</span> <span>80.00</span> <span>130</span> </div> <div style="display: flex; justify-content: space-around; width: 100%; margin-top: 5px;"> <span style="width: 15px; height: 15px; background-color: red; border: 1px solid black;"></span> <span style="width: 15px; height: 15px; background-color: yellow; border: 1px solid black;"></span> <span style="width: 15px; height: 15px; background-color: green; border: 1px solid black;"></span> </div>	100%	50,000	Turista	0.00	0.00
	Sentido del Indicador	Línea Base (meta valor)	Año (Línea base)		
	Ascendente	24	2019		

#### Variables del Indicador

Nombre de la Variable	Unidad de medida	Tipo de Acumulación
Turistas totales atendidos en módulos de información (realizado)	Turista	Suma
Turistas totales atendidos en módulos de información (programado)	Turista	Suma

**Fuente de Información** Reportes y expedientes generados por parte de la Dirección General de Promoción Turística de la Secretaría de Turismo de Jalisco

**Medios de verificación** Reportes y expedientes de la coordinación de Módulos de Información

**Supuestos** Los turistas que visitan el Estado requieren asesoría e información localmente, lo que enriquece su experiencia in situ, desde el momento que inicia la interacción y se muestra la vocación turística del personal capacitado para brindar dicha orientación e información.

**Observaciones**

**Id\_mir** 9543

- 1 El presente documento despliega la información perteneciente a los indicadores estratégicos y gestión de aquellos programas presupuestarios que proveen de bienes y servicios que generan valor público a la ciudadanía jalisciense
- 2 Se muestra el número del Componente relacionado con el indicador.

### GOBIERNO DEL ESTADO DE JALISCO PRESUPUESTO DE EGRESOS PARA EL EJERCICIO FISCAL 2021

#### Ficha Técnica de Indicador

#### Sistema de Evaluación del Desempeño (SED)

Gobierno del Estado de Jalisco		Secretaría de la Hacienda Pública	
<b>Datos del Programa</b>			
<b>Promoción Turística del Estado de Jalisco</b>			
Eje: Desarrollo económico		Tema: Turismo	
<b>¿Quién gasta?</b>			
08	Unidad Presupuestal	000	Unidad Responsable
Secretaría de Turismo		Secretaría de Turismo	
		00204	Unidad Ejecutora del Gasto
		Dirección General de Promoción Turística	
<b>¿Para qué se gasta?</b>			
Finalidad		Función	
Desarrollo Económico		Turismo	
		Subfunción	
		Turismo	
<b>Presupuesto asignado al Programa Presupuestario</b>			
Monto		\$26,831,899.10	
<b>Objetivos</b>			
Nivel	Clave Componente	Resumen Narrativo	
Componente	02	Acciones de promoción turística en medios tradicionales y digitales realizadas, con el fin de tener un impacto mediático en las preferencias de viaje de los turistas potenciales de los mercados emisores e inducir que decidan visitar Jalisco	
<b>Datos del Indicador</b>			
Denominación		Método de cálculo	
Acciones de Promoción turística en medios realizadas		(Número de acciones de promoción , marketing y publicidad en medios (Realizado) / Número de acciones de promoción , marketing y publicidad en medios (Programado))*100	
<b>Descripción del Indicador</b>			
Acciones de promoción turística realizadas en medios tradicionales y digitales con el fin de tener un impacto mediático en las preferencias de viaje de los turistas potenciales de los mercados emisores e inducir que decidan visitar Jalisco, esto a través de agencias de RP contratadas y/o con socios estratégicos de la industria turística			
Tipo de Indicador	Gestión	Dimensión del Indicador	Economía
Año de Medición del Resultado	2021		
Cobertura	Estatal	Frecuencia de Medición	Trimestral
<b>Desagregado meta valor por género</b>			
Parámetros de semaforización		Meta Institucional	Meta Valor
130	80.00	79.99	60.00
59.99	0		
100%	20	Unidad de medida (meta valor)	Hombre
Sentido del Indicador	Línea Base (meta valor)	Acción	0.00
Descendente	24	Año (Línea base)	0.00
		2019	
<b>Variables del Indicador</b>			
Nombre de la Variable		Unidad de medida	Tipo de Acumulación
Número de acciones de promoción , marketing y publicidad en medios (realizado)		Acción	Suma
Número de acciones de promoción , marketing y publicidad en medios (programado)		Acción	Suma
Fuente de Información	Reportes y expedientes generados por parte de la Dirección General de Promoción Turística de la Secretaría de Turismo de Jalisco		
Medios de verificación	Reportes y expedientes de la Dirección General de Promoción Turística		
Supuestos	El acercamiento con los gran parte de los medios tanto en México como en otros mercados de formas tradicionales y a nivel digital, se hace en gran medida a través de las agencias de RP que tienen una relación cercana con los mismos, para lograr mas artículos e impacto que den difusión masiva a nuestros destinos		
Observaciones			
Id_ mir	10692		
1	El presente documento despliega la información perteneciente a los indicadores estratégicos y gestión de aquellos programas presupuestarios que proveen de bienes y servicios que generan valor público a la ciudadanía jalisciense		
2	Se muestra el número del Componente relacionado con el indicador.		

# EL ESTADO DE JALISCO

## PERIÓDICO OFICIAL

812

### GOBIERNO DEL ESTADO DE JALISCO PRESUPUESTO DE EGRESOS PARA EL EJERCICIO FISCAL 2021

#### Ficha Técnica de Indicador

#### Sistema de Evaluación del Desempeño (SED)

Gobierno del Estado de Jalisco		Secretaría de la Hacienda Pública	
<b>Datos del Programa</b>			
<b>Promoción Turística del Estado de Jalisco</b>			
Eje: Desarrollo económico		Tema: Turismo	
<b>¿Quién gasta?</b>			
08	Unidad Presupuestal	000	Unidad Responsable
Secretaría de Turismo		Secretaría de Turismo	
00204	Unidad Ejecutora del Gasto	Dirección General de Promoción Turística	
<b>¿Para qué se gasta?</b>			
Finalidad	Función	Subfunción	
Desarrollo Económico	Turismo	Turismo	
<b>Presupuesto asignado al Programa Presupuestario</b>			
Monto		\$26,831,899.10	
<b>Objetivos</b>			
Nivel	Clave Componente	Resumen Narrativo	
Componente	03	Eventos de promoción turística realizados en los mercados emisores de nivel regional, nacional e internacional con el objetivo de motivar a los turistas reales y potenciales para incrementar la afluencia y derrama económica dentro de los municipios del Estado	
<b>Datos del Indicador</b>			
Denominación		Método de cálculo	
Eventos de Promoción realizados en los que se participó		(Número de eventos en los que se participó (Realizado) / Número de eventos en los que se participó (Programado)) * 100	
<b>Descripción del Indicador</b>			
Se refiere a los eventos en los que participamos ya sea que los realizamos nosotros o un tercero, con la finalidad de dar a conocer, promocionar y vender los destinos, productos y servicios turísticos de Jalisco para incrementar los flujos de turistas y consecuente derrama económica por turismo en nuestro estado.			
Tipo de Indicador	Gestión	Dimensión del Indicador	Economía
Cobertura	Estatal	Frecuencia de Medición	Trimestral
Año de Medición del Resultado		2021	
<b>Desagregado meta valor por género</b>			
Parámetros de semaforización		Meta Institucional	Meta Valor
0	59.99	100%	72
60.00	79.99	Sentido del Indicador	Unidad de medida (meta valor)
80.00	130	Ascendente	Evento
Año (Línea base)		Línea Base (meta valor)	
2019		24	
Hombre		Mujer	
0.00		0.00	
<b>Variables del Indicador</b>			
Nombre de la Variable		Unidad de medida	Tipo de Acumulación
Número de eventos en los que se participó (realizado)		Evento	Suma
Número de eventos en los que se participó (programado)		Evento	Suma
Fuente de Información	Reportes y expedientes generados por parte de la Dirección General de Promoción Turística de la Secretaría de Turismo de Jalisco		
Medios de verificación	Reportes y Expedientes de la Dirección General de Promoción Turística		
Supuestos	Los flujos de turistas se incrementan de la mano de los socios estratégicos, líneas aéreas para conectividad, operadores mayoristas, hoteleros, agencias de viajes, etc. y las relaciones con ellos y entre ellos se generan, acercan, negocian, actualizan e incentivan en gran medida a través de estos eventos en los que participamos y que realizamos.		
<b>Observaciones</b>			
Id_ mir	10693		
1	El presente documento despliega la información perteneciente a los indicadores estratégicos y gestión de aquellos programas presupuestarios que proveen de bienes y servicios que generan valor público a la ciudadanía jalisciense		
2	Se muestra el número del Componente relacionado con el indicador.		

### GOBIERNO DEL ESTADO DE JALISCO PRESUPUESTO DE EGRESOS PARA EL EJERCICIO FISCAL 2021

#### Ficha Técnica de Indicador

#### Sistema de Evaluación del Desempeño (SED)

Gobierno del Estado de Jalisco		Secretaría de la Hacienda Pública	
<b>Datos del Programa</b>			
<b>Recorridos turísticos</b>			
Eje: Desarrollo económico		Tema: Turismo	
<b>¿Quién gasta?</b>			
08	Unidad Presupuestal	000	Unidad Responsable
Secretaría de Turismo		Secretaría de Turismo	
00204	Unidad Ejecutora del Gasto	Dirección General de Promoción Turística	
<b>¿Para qué se gasta?</b>			
Finalidad	Función	Subfunción	
Desarrollo Económico	Turismo	Turismo	
<b>Presupuesto asignado al Programa Presupuestario</b>			
Monto		\$4,764,858.63	
<b>Objetivos</b>			
Nivel	Clave Componente	Resumen Narrativo	
Componente	01	Visitas y Recorridos turísticos gratuitos en la ZMG realizados para grupos especiales	
<b>Datos del Indicador</b>			
<b>Denominación</b>		<b>Método de cálculo</b>	
Recorridos turísticos gratuitos por el centro histórico de Guadalajara y por sitios de interés de la ZMG, otorgados		(Personas atendidas en recorridos peatonales gratuitos en el Centro histórico de Guadalajara o atendidas en otros sitios de interés de la ZMG (Realizado) / Personas atendidas en recorridos peatonales gratuitos en el Centro histórico de Guadalajara o atendidas en otros sitios de interés de la ZMG (Programado))*100	
<b>Descripción del Indicador</b>			
Son recorridos y apoyos que se gestionan para los grupos de escuelas de educación básica, universidades, de instituciones de apoyo social, asociaciones, dependencias, etc. Con el objetivo de proporcionarles recreación, difusión de nuestra historia y cultura y generar amor y respeto por nuestro patrimonio			
<b>Tipo de Indicador</b>	Gestión	<b>Dimensión del Indicador</b>	Economía
<b>Cobertura</b>	Estatál	<b>Frecuencia de Medición</b>	Trimestral
		<b>Año de Medición del Resultado</b>	
		2021	
<b>Desagregado meta valor por género</b>			
		<b>Meta Institucional</b>	<b>Meta Valor</b>
		100%	1,800
		<b>Unidad de medida (meta valor)</b>	<b>Hombre</b>
		Persona	0.00
		<b>Mujer</b>	0.00
<b>Parámetros de semaforización</b>			
0	59.99	60.00	79.99
80.00	130		
		<b>Sentido del Indicador</b>	<b>Línea Base (meta valor)</b>
		Ascendente	No disponible
		<b>Año (Línea base)</b>	
		No disponible	
<b>Variabes del Indicador</b>			
<b>Nombre de la Variable</b>		<b>Unidad de medida</b>	<b>Tipo de Acumulación</b>
Personas atendidas en recorridos peatonales gratuitos en el Centro histórico de Guadalajara o atendidas en otros sitios de interés de la ZMG (realizado)		Persona	Suma
Personas atendidas en recorridos peatonales gratuitos en el Centro histórico de Guadalajara o atendidas en otros sitios de interés de la ZMG (programado)		Persona	Suma
<b>Fuente de Información</b>			
Reportes y expedientes generados por parte de la Dirección General de Promoción Turística de la Secretaría de Turismo de Jalisco			
<b>Medios de verificación</b>			
Reportes de la Coordinación de Turismo Social			
<b>Supuestos</b>			
Muchos grupos de educación básica y superior, refuerzan sus estudios con actividades extracurriculares como son la visita a los sitios donde sucedieron los hechos, donde se plasma nuestra cultura o donde se puede aprender fuera de los libros a la vez que de una manera recreativa se refuerzan los lazos sociales, el aprendizaje adquirido y se desarrolla el amor y respeto por nuestro Patrimonio cultural y turístico.			
<b>Observaciones</b>			
<b>Id_mir</b>	10694		
1	El presente documento despliega la información perteneciente a los indicadores estratégicos y gestión de aquellos programas presupuestarios que proveen de bienes y servicios que generan valor público a la ciudadanía jalisciense		
2	Se muestra el número del Componente relacionado con el indicador.		

### GOBIERNO DEL ESTADO DE JALISCO PRESUPUESTO DE EGRESOS PARA EL EJERCICIO FISCAL 2021

#### Ficha Técnica de Indicador

#### Sistema de Evaluación del Desempeño (SED)

Gobierno del Estado de Jalisco Secretaría de la Hacienda Pública

#### Datos del Programa

#### Recorridos turísticos

Eje: Desarrollo económico

Tema: Turismo

#### ¿Quién gasta?

08 Unidad Presupuestal	000 Unidad Responsable	00204 Unidad Ejecutora del Gasto
Secretaría de Turismo	Secretaría de Turismo	Dirección General de Promoción Turística

#### ¿Para qué se gasta?

Finalidad	Función	Subfunción
Desarrollo Económico	Turismo	Turismo

#### Presupuesto asignado al Programa Presupuestario

Monto

#### Objetivos

Nivel	Clave Componente	Resumen Narrativo
Componente	02	Recorridos turísticos a destinos del interior del Estado, realizados.

#### Datos del Indicador

Denominación	Método de cálculo
Recorridos turísticos gratuitos al interior del estado de Jalisco, otorgados	$(\text{Recorridos turísticos gratuitos al interior del estado (Realizado)} / \text{Recorridos turísticos gratuitos al interior del estado (Programado)}) * 100$

**Descripción del Indicador**  
Son viajes de uno o dos días (los de dos incluyen pernocta) que se ofrecen a la población en situación vulnerable, de escasos recursos, adultos mayores, etc. Para que conozcan, aprendan y disfruten de los municipios al interior del estado, a la vez que se apoya a los municipios para dar a conocer sus atractivos y generarles afluencia y derrama por turismo

<b>Tipo de Indicador</b>	Gestión	<b>Dimensión del Indicador</b>	Economía	<b>Año de Medición del Resultado</b>	2021
<b>Cobertura</b>	Estatal	<b>Frecuencia de Medición</b>	Trimestral		

#### Desagregado meta valor por género

Parámetros de semafización	Meta Institucional	Meta Valor	Unidad de medida (meta valor)	Desagregado meta valor por género	
				Hombre	Mujer
<input type="text" value="130"/> <input type="text" value="80.00"/> <input type="text" value="79.99"/> <input type="text" value="60.00"/> <input type="text" value="59.99"/> <input type="text" value="0"/>	100%	140	Recorrido	0.00	0.00
<div style="display: flex; justify-content: space-around;"> <div style="width: 20px; height: 20px; background-color: red;"></div> <div style="width: 20px; height: 20px; background-color: yellow;"></div> <div style="width: 20px; height: 20px; background-color: green;"></div> </div>	Sentido del Indicador	Línea Base (meta valor)	Año (Línea base)		
	Descendente	No disponible	No disponible		

#### Variables del Indicador

Nombre de la Variable	Unidad de medida	Tipo de Acumulación
Recorridos turísticos gratuitos al interior del estado (realizado)	Recorrido	Suma
Recorridos turísticos gratuitos al interior del estado (programado)	Recorrido	Suma

**Fuente de Información** Reportes y expedientes generados por parte de la Dirección General de Promoción Turística de la Secretaría de Turismo de Jalisco

**Medios de verificación** Reportes de la Coordinación de Turismo Social

**Supuestos** Existe la necesidad de las personas de viajar, de salir del estrés diario, pero gran parte de la población no tiene la oportunidad ni los recursos y por otra parte Existe el interés de los municipios por recibir turismo y para darles a conocer sus atractivos turísticos.

**Observaciones**

**Id\_mir**

- 1 El presente documento despliega la información perteneciente a los indicadores estratégicos y gestión de aquellos programas presupuestarios que proveen de bienes y servicios que generan valor público a la ciudadanía jalisciense
- 2 Se muestra el número del Componente relacionado con el indicador.

**GOBIERNO DEL ESTADO DE JALISCO**  
**PRESUPUESTO DE EGRESOS PARA EL EJERCICIO FISCAL 2021**  
**Ficha Técnica de Indicador**

**Sistema de Evaluación del Desempeño (SED)**

**Gobierno del Estado de Jalisco** **Secretaría de la Hacienda Pública**

**Datos del Programa**

**Acciones para fomento del desarrollo turístico regional**

Eje: Desarrollo económico Tema: Turismo

**¿Quién gasta?**

08 Unidad Presupuestal	000 Unidad Responsable	00207 Unidad Ejecutora del Gasto
Secretaría de Turismo	Secretaría de Turismo	Dirección General de Desarrollo de Turismo Regional

**¿Para qué se gasta?**

Finalidad	Función	Subfunción
Desarrollo Económico	Turismo	Turismo

**Presupuesto asignado al Programa Presupuestario**

Monto

**Objetivos**

Nivel	Clave Componente	Resumen Narrativo
Fin		

**Datos del Indicador**

Denominación	Método de cálculo
Posición en PIB per cápita	$(\text{Posición en PIB per cápita (Realizado)} / \text{Posición en PIB per cápita (Programado)}) * 100$

**Descripción del Indicador**  
 Posición de Jalisco en el orden de las entidades del país, de mayor a menor, en el PIB per cápita, entendiéndose este último como la suma de bienes y servicios finales producidos en el estado en un año, dividido entre la población promedio del mismo año.

<b>Tipo de Indicador</b>	<input type="text" value="Estratégico"/>	<b>Dimensión del Indicador</b>	<input type="text" value="Eficacia"/>	<b>Año de Medición del Resultado</b>	<input type="text" value="2021"/>
<b>Cobertura</b>	<input type="text" value="Estatal"/>	<b>Frecuencia de Medición</b>	<input type="text" value="Anual"/>		

**Desagregado meta valor por género**

Parámetros de semaforización						Meta Institucional	Meta Valor	Unidad de medida (meta valor)	Hombre	Mujer
130	80.00	79.99	60.00	59.99	0	100%	12	Posición	0.00	0.00
						Sentido del Indicador	Línea Base (meta valor)	Año (Línea base)		
						Descendente	14	2006		

**Variables del Indicador**

Nombre de la Variable	Unidad de medida	Tipo de Acumulación
Posición en PIB per cápita (realizado)	Posición	Suma
Posición en PIB per cápita (programado)	Posición	Suma

**Fuente de Información**  
 Instituto de Información Estadística y Geográfica del Estado de Jalisco (IIEG) con datos de INEGI (Sistema de Cuentas Nacionales de México, PIB por entidad federativa a precios corrientes 2017), la Encuesta Nacional de Empleo (ENOE) (Indicadores Estratégicos de Ocupación y Empleo por Entidad federativa, Población total 2017) y el Banco de México (Banxico, Principales Indicadores, Mercado Cambiario, Tipo de Cambio Fix, 2017) México. 2017 (último dato publicado en diciembre de 2018).

**Medios de verificación**

**Supuestos**

**Observaciones**

**Id\_mir**

- 1 El presente documento despliega la información perteneciente a los indicadores estratégicos y gestión de aquellos programas presupuestarios que proveen de bienes y servicios que generan valor público a la ciudadanía jalisciense
- 2 Se muestra el número del Componente relacionado con el indicador.



### GOBIERNO DEL ESTADO DE JALISCO PRESUPUESTO DE EGRESOS PARA EL EJERCICIO FISCAL 2021 Ficha Técnica de Indicador

#### Sistema de Evaluación del Desempeño (SED)

Gobierno del Estado de JaliscoSecretaría de la Hacienda Pública

#### Datos del Programa

#### Apoyo a la operación turística regional

Eje: Desarrollo económico

Tema: Turismo

#### ¿Quién gasta?

08	Unidad Presupuestal	000	Unidad Responsable	00207	Unidad Ejecutora del Gasto
	Secretaría de Turismo		Secretaría de Turismo		Dirección General de Desarrollo de Turismo Regional

#### ¿Para qué se gasta?

Finalidad	Función	Subfunción
Desarrollo Económico	Turismo	Turismo

#### Presupuesto asignado al Programa Presupuestario

Monto

#### Objetivos

Nivel	Clave Componente	Resumen Narrativo
Fin		

#### Datos del Indicador

Denominación	Método de cálculo
Posición en el Índice de Competitividad Estatal del IMCO	$(\text{Posición en el Índice de Competitividad Estatal del IMCO (Realizado)} / \text{Posición en el Índice de Competitividad Estatal del IMCO (Programado)}) * 100$

#### Descripción del Indicador

El indicador mide la posición de los estados en El Índice de Competitividad Estatal (ICE). El ICE mide la capacidad de los estados para forjar, atraer y retener talento e inversiones. Un estado competitivo es aquel que consistentemente resulta atractivo para el talento y la inversión, lo que se traduce en mayor productividad y bienestar para sus habitantes. Para medir esto, el Índice evalúa tanto las capacidades estructurales como coyunturales de los estados. El ICE está compuesto por indicadores, categorizados en 10 subíndices que evalúan distintas dimensiones de la competitividad de los 32 estados del país.

Tipo de Indicador	Estratégico	Dimensión del Indicador	Eficacia	Año de Medición del Resultado	2021
Cobertura	Estatal	Frecuencia de Medición	Bienal		

#### Desagregado meta valor por género

Parámetros de semaforización	Meta Institucional	Meta Valor	Unidad de medida (meta valor)	Hombre	Mujer
	<div style="display: flex; justify-content: space-around; align-items: center;"> <div style="text-align: center;">130</div> <div style="text-align: center;">80.00</div> <div style="text-align: center;">79.99</div> <div style="text-align: center;">60.00</div> <div style="text-align: center;">59.99</div> <div style="text-align: center;">0</div> </div>	100%	5	Posición	0.00
	Sentido del Indicador	Línea Base (meta valor)	Año (Línea base)		
	Descendente	14	2006		

#### Variables del Indicador

Nombre de la Variable	Unidad de medida	Tipo de Acumulación
Posición en el Índice de Competitividad Estatal del IMCO (realizado)	Posición	Suma
Posición en el Índice de Competitividad Estatal del IMCO (programado)	Posición	Suma

Fuente de Información	IMCO, Índice de Competitividad Estatal, 2018.
Medios de verificación	
Supuestos	
Observaciones	
Id. mir	8999

- 1 El presente documento despliega la información perteneciente a los indicadores estratégicos y gestión de aquellos programas presupuestarios que proveen de bienes y servicios que generan valor público a la ciudadanía jalisciense
- 2 Se muestra el número del Componente relacionado con el indicador.

**GOBIERNO DEL ESTADO DE JALISCO**  
**PRESUPUESTO DE EGRESOS PARA EL EJERCICIO FISCAL 2021**

**Ficha Técnica de Indicador**

**Sistema de Evaluación del Desempeño (SED)**

<b>Gobierno del Estado de Jalisco</b>		<b>Secretaría de la Hacienda Pública</b>	
<b>Datos del Programa</b>			
<b>Acciones para fomento del desarrollo turístico regional</b>			
Eje: Desarrollo económico		Tema: Turismo	
<b>¿Quién gasta?</b>			
08	Unidad Presupuestal	000	Unidad Responsable
Secretaría de Turismo		Secretaría de Turismo	
00207	Unidad Ejecutora del Gasto	Dirección General de Desarrollo de Turismo Regional	
<b>¿Para qué se gasta?</b>			
Finalidad	Función	Subfunción	
Desarrollo Económico	Turismo	Turismo	
<b>Presupuesto asignado al Programa Presupuestario</b>			
Monto		\$24,232,498.76	
<b>Objetivos</b>			
Nivel	Clave Componente	Resumen Narrativo	
Propósito			
<b>Datos del Indicador</b>			
<b>Denominación</b>		<b>Método de cálculo</b>	
PIB Estatal del Sector Turístico		$\frac{(\text{PIB Estatal del Sector Turístico (Realizado)})}{(\text{PIB Estatal del Sector Turístico (Programado)})} \times 100$	
<b>Descripción del Indicador</b>			
El PIBT es un indicador aproximado que representa el valor de todos los bienes, servicios y actividades finales específicamente del sector turismo, generados por el estado en un periodo de tiempo determinado. Tiene como objetivo reflejar crecimiento del sector turístico, siempre y cuando sea mayor el valor al registrado en el año base.			
<b>Tipo de Indicador</b>	Estratégico	<b>Dimensión del Indicador</b>	Eficacia
<b>Cobertura</b>	Estatal	<b>Frecuencia de Medición</b>	Anual
		<b>Año de Medición del Resultado</b>	
		2021	
		<b>Desagregado meta valor por género</b>	
		<b>Meta Institucional</b>	<b>Meta Valor</b>
		100%	159,884
		<b>Unidad de medida (meta valor)</b>	<b>Hombre</b>
		Millones de pesos	0.00
		<b>Mujer</b>	0.00
<b>Parámetros de semaforización</b>			
0	59.99	60.00	79.99
80.00	130		
		<b>Sentido del Indicador</b>	<b>Línea Base (meta valor)</b>
		Ascendente	152,900
		<b>Año (Línea base)</b>	
		2018	
<b>Variabes del Indicador</b>			
<b>Nombre de la Variable</b>		<b>Unidad de medida</b>	<b>Tipo de Acumulación</b>
PIB Estatal del Sector Turístico (realizado)		Millones de pesos	Suma
PIB Estatal del Sector Turístico (programado)		Millones de pesos	Suma
<b>Fuente de Información</b>			
Secretaría de Turismo del estado de Jalisco con base en datos proporcionados de la Cuenta satélite del Turismo de México, del INEGI, y OMT, 2019.			
<b>Medios de verificación</b>			
<b>Supuestos</b>			
<b>Observaciones</b>			
<b>Id_mir</b>			
8998			

- 1 El presente documento despliega la información perteneciente a los indicadores estratégicos y gestión de aquellos programas presupuestarios que proveen de bienes y servicios que generan valor público a la ciudadanía jalisciense
- 2 Se muestra el número del Componente relacionado con el indicador.

### GOBIERNO DEL ESTADO DE JALISCO PRESUPUESTO DE EGRESOS PARA EL EJERCICIO FISCAL 2021

#### Ficha Técnica de Indicador

#### Sistema de Evaluación del Desempeño (SED)

Gobierno del Estado de Jalisco		Secretaría de la Hacienda Pública	
<b>Datos del Programa</b>			
<b>Apoyo a la operación turística regional</b>			
Eje: Desarrollo económico		Tema: Turismo	
<b>¿Quién gasta?</b>			
08	Unidad Presupuestal	000	Unidad Responsable
Secretaría de Turismo		Secretaría de Turismo	
0207	Unidad Ejecutora del Gasto	Dirección General de Desarrollo de Turismo Regional	
<b>¿Para qué se gasta?</b>			
Finalidad	Función	Subfunción	
Desarrollo Económico	Turismo	Turismo	
<b>Presupuesto asignado al Programa Presupuestario</b>			
Monto		\$0.00	
<b>Objetivos</b>			
Nivel	Clave Componente	Resumen Narrativo	
Propósito			
<b>Datos del Indicador</b>			
<b>Denominación</b>		<b>Método de cálculo</b>	
PIB Estatal del Sector Turístico		$\frac{(\text{PIB Estatal del Sector Turístico (Realizado)})}{(\text{PIB Estatal del Sector Turístico (Programado)})} \times 100$	
<b>Descripción del Indicador</b>			
El PIBT es un indicador aproximado que representa el valor de todos los bienes, servicios y actividades finales específicamente del sector turismo, generados por el estado en un periodo de tiempo determinado. Tiene como objetivo reflejar crecimiento del sector turístico, siempre y cuando sea mayor el valor al registrado en el año base.			
<b>Tipo de Indicador</b>	Estratégico	<b>Dimensión del Indicador</b>	Eficacia
<b>Cobertura</b>	Estatal	<b>Frecuencia de Medición</b>	Anual
		<b>Año de Medición del Resultado</b>	
		2021	
		<b>Desagregado meta valor por género</b>	
		<b>Meta Institucional</b>	<b>Meta Valor</b>
		100%	159,884
		<b>Unidad de medida (meta valor)</b>	<b>Hombre</b>
		Millones de pesos	0.00
		<b>Mujer</b>	0.00
		<b>Parámetros de semaforización</b>	
0	59.99	60.00	79.99
80.00	130		
■	■	■	■
		<b>Sentido del Indicador</b>	<b>Línea Base (meta valor)</b>
		Ascendente	152,900
		<b>Año (Línea base)</b>	
		2018	
<b>Variabes del Indicador</b>			
<b>Nombre de la Variable</b>		<b>Unidad de medida</b>	<b>Tipo de Acumulación</b>
PIB Estatal del Sector Turístico (realizado)		Millones de pesos	Suma
PIB Estatal del Sector Turístico (programado)		Millones de pesos	Suma
<b>Fuente de Información</b>			
Secretaría de Turismo del estado de Jalisco con base en datos proporcionados de la Cuenta satélite del Turismo de México, del INEGI, y OMT, 2019.			
<b>Medios de verificación</b>			
<b>Supuestos</b>			
<b>Observaciones</b>			
<b>Id_mir</b>		9000	

- 1 El presente documento despliega la información perteneciente a los indicadores estratégicos y gestión de aquellos programas presupuestarios que proveen de bienes y servicios que generan valor público a la ciudadanía jalisciense
- 2 Se muestra el número del Componente relacionado con el indicador.

**GOBIERNO DEL ESTADO DE JALISCO**  
**PRESUPUESTO DE EGRESOS PARA EL EJERCICIO FISCAL 2021**

**Ficha Técnica de Indicador**

**Sistema de Evaluación del Desempeño (SED)**

<b>Gobierno del Estado de Jalisco</b>		<b>Secretaría de la Hacienda Pública</b>	
<b>Datos del Programa</b>			
<b>Acciones para fomento del desarrollo turístico regional</b>			
Eje: Desarrollo económico		Tema: Turismo	
<b>¿Quién gasta?</b>			
08	Unidad Presupuestal	000	Unidad Responsable
Secretaría de Turismo		Secretaría de Turismo	
00207	Unidad Ejecutora del Gasto	Dirección General de Desarrollo de Turismo Regional	
<b>¿Para qué se gasta?</b>			
Finalidad	Función	Subfunción	
Desarrollo Económico	Turismo	Turismo	
<b>Presupuesto asignado al Programa Presupuestario</b>			
Monto		\$24,232,498.76	
<b>Objetivos</b>			
Nivel	Clave Componente	Resumen Narrativo	
Componente	01	Acciones realizadas para el desarrollo turístico regional	
<b>Datos del Indicador</b>			
Denominación		Método de cálculo	
Total de acciones para el desarrollo turístico regional realizadas		$(\text{Acciones generadas (Realizado)} / \text{Acciones generadas (Programado)}) * 100$	
<b>Descripción del Indicador</b>			
Mide las acciones realizadas para fomentar el desarrollo turístico en las distintas regiones del Estado			
Tipo de Indicador	Gestión	Dimensión del Indicador	Eficacia
Año de Medición del Resultado	2021		
Cobertura	Estatal	Frecuencia de Medición	Semestral
<b>Desagregado meta valor por género</b>			
Meta Institucional		Meta Valor	Unidad de medida (meta valor)
100%		236	Acción
Sentido del Indicador		Línea Base (meta valor)	Año (Línea base)
Ascendente		115	2020
Desagregado meta valor por género		Hombre	Mujer
		0.00	0.00
<b>Parámetros de semaforización</b>			
0	59.99	60.00	79.99
80.00	130		
<b>Variables del Indicador</b>			
Nombre de la Variable		Unidad de medida	Tipo de Acumulación
Acciones generadas (realizado)		Acción	Suma
Acciones generadas (programado)		Acción	Suma
<b>Fuente de Información</b>			
Reportes y expedientes de la Dirección General de Desarrollo Regional de la Secretaría de Turismo de Jalisco			
<b>Medios de verificación</b>			
Reportes, oficios, invitaciones, correos electrónicos.			
<b>Supuestos</b>			
Existe necesidad de generar acciones que permitan el desarrollo turístico de las distintas regiones del Estado de Jalisco			
<b>Observaciones</b>			
<b>Id_mir</b>			
10696			

- 1 El presente documento despliega la información perteneciente a los indicadores estratégicos y gestión de aquellos programas presupuestarios que proveen de bienes y servicios que generan valor público a la ciudadanía jalisciense
- 2 Se muestra el número del Componente relacionado con el indicador.

### GOBIERNO DEL ESTADO DE JALISCO PRESUPUESTO DE EGRESOS PARA EL EJERCICIO FISCAL 2021 Ficha Técnica de Indicador

#### Sistema de Evaluación del Desempeño (SED)

Gobierno del Estado de Jalisco Secretaría de la Hacienda Pública

#### Datos del Programa

#### Acciones para fomento del desarrollo turístico regional

Eje: Desarrollo económico Tema: Turismo

#### ¿Quién gasta?

08	Unidad Presupuestal	000	Unidad Responsable	00207	Unidad Ejecutora del Gasto
	Secretaría de Turismo		Secretaría de Turismo		Dirección General de Desarrollo de Turismo Regional

#### ¿Para qué se gasta?

Finalidad	Función	Subfunción
Desarrollo Económico	Turismo	Turismo

#### Presupuesto asignado al Programa Presupuestario

Monto \$24,232,498.76

#### Objetivos

Nivel	Clave Componente	Resumen Narrativo
Componente	05	Acciones generadas para el desarrollo de los Pueblos Mágicos de Jalisco

#### Datos del Indicador

Denominación	Método de cálculo
Total de acciones generadas para el desarrollo de los Pueblos Mágicos de Jalisco	$(\text{Acciones para Pueblos Mágicos generadas (Realizado)} / \text{Acciones para Pueblos Mágicos generadas (Programado)}) * 100$

**Descripción del Indicador**  
Mide las acciones realizadas para fomentar el desarrollo turístico en los Pueblos Mágicos con los que cuenta el Estado de Jalisco

Tipo de Indicador	Gestión	Dimensión del Indicador	Eficacia	Año de Medición del Resultado	2021
Cobertura	Estatal	Frecuencia de Medición	Semestral		

#### Desagregado meta valor por género

Parámetros de semaforización		Meta Institucional	Meta Valor	Unidad de medida (meta valor)	Hombre	Mujer
0	59.99	100%	32	Acción	0.00	0.00
60.00	79.99	Sentido del Indicador	Línea Base (meta valor)	Año (Línea base)		
80.00	130	Ascendente	24	2020		

#### Variables del Indicador

Nombre de la Variable	Unidad de medida	Tipo de Acumulación
Acciones para Pueblos Mágicos generadas (realizado)	Acción	Suma
Acciones para Pueblos Mágicos generadas (programado)	Acción	Suma

**Fuente de Información** Reportes y expedientes de la Dirección General de Desarrollo Regional de la Secretaría de Turismo de Jalisco

**Medios de verificación** Reportes, oficios, invitaciones, correos electrónicos.

**Supuestos** Existe necesidad de generar acciones que permitan el desarrollo turístico de los Pueblos Mágicos con los que cuenta el Estado de Jalisco

**Observaciones**

Id. mir 10697

- 1 El presente documento despliega la información perteneciente a los indicadores estratégicos y gestión de aquellos programas presupuestarios que proveen de bienes y servicios que generan valor público a la ciudadanía jalisciense
- 2 Se muestra el número del Componente relacionado con el indicador.

**GOBIERNO DEL ESTADO DE JALISCO**  
**PRESUPUESTO DE EGRESOS PARA EL EJERCICIO FISCAL 2021**

**Ficha Técnica de Indicador**

**Sistema de Evaluación del Desempeño (SED)**

<b>Gobierno del Estado de Jalisco</b>		<b>Secretaría de la Hacienda Pública</b>	
<b>Datos del Programa</b>			
<b>Promoción a los eventos de entretenimiento al interior del estado de Jalisco</b>			
Eje: Desarrollo económico		Tema: Turismo	
<b>¿Quién gasta?</b>			
08	Unidad Presupuestal	033	Unidad Responsable
Secretaría de Turismo		Agencia Estatal de Entretenimiento de Jalisco	
00209	Unidad Ejecutora del Gasto	Agencia Estatal de Entretenimiento de Jalisco	
<b>¿Para qué se gasta?</b>			
Finalidad	Función	Subfunción	
Desarrollo Económico	Turismo	Turismo	
<b>Presupuesto asignado al Programa Presupuestario</b>			
Monto		\$13,650,000.00	
<b>Objetivos</b>			
Nivel	Clave Componente	Resumen Narrativo	
Fin			
<b>Datos del Indicador</b>			
<b>Denominación</b>		<b>Método de cálculo</b>	
Posición en PIB per cápita		$(\text{Posición en PIB per cápita (Realizado)} / \text{Posición en PIB per cápita (Programado)}) * 100$	
<b>Descripción del Indicador</b>			
Posición de Jalisco en el orden de las entidades del país, de mayor a menor, en el PIB per cápita, entendiéndose este último como la suma de bienes y servicios finales producidos en el estado en un año, dividido entre la población promedio del mismo año.			
<b>Tipo de Indicador</b>	Estratégico	<b>Dimensión del Indicador</b>	Eficacia
<b>Cobertura</b>	Estatal	<b>Frecuencia de Medición</b>	Anual
		<b>Año de Medición del Resultado</b>	
		2021	
<b>Desagregado meta valor por género</b>			
<b>Parámetros de semaforización</b>		<b>Meta Institucional</b>	<b>Meta Valor</b>
130	80.00	100%	12
79.99	60.00	<b>Sentido del Indicador</b>	<b>Línea Base (meta valor)</b>
59.99	0	Descendente	14
0		<b>Año (Línea base)</b>	2006
0		<b>Unidad de medida (meta valor)</b>	
0		Posición	
0		<b>Hombre</b>	<b>Mujer</b>
0		0.00	0.00
<b>Variables del Indicador</b>			
<b>Nombre de la Variable</b>		<b>Unidad de medida</b>	<b>Tipo de Acumulación</b>
Posición en PIB per cápita (realizado)		Posición	Suma
Posición en PIB per cápita (programado)		Posición	Suma
<b>Fuente de Información</b>			
Instituto de Información Estadística y Geográfica del Estado de Jalisco (IIEG) con datos de INEGI (Sistema de Cuentas Nacionales de México, PIB por entidad federativa a precios corrientes 2017), la Encuesta Nacional de Empleo (ENOE) (Indicadores Estratégicos de Ocupación y Empleo por Entidad federativa, Población total 2017) y el Banco de México (Banxico, Principales Indicadores, Mercado Cambiario, Tipo de Cambio Fix, 2017) México. 2017 (último dato publicado en diciembre de 2018).			
<b>Medios de verificación</b>			
<b>Supuestos</b>			
<b>Observaciones</b>			
<b>Id_mir</b>			
9001			
1	El presente documento despliega la información perteneciente a los indicadores estratégicos y gestión de aquellos programas presupuestarios que proveen de bienes y servicios que generan valor público a la ciudadanía jalisciense		
2	Se muestra el número del Componente relacionado con el indicador.		

### GOBIERNO DEL ESTADO DE JALISCO PRESUPUESTO DE EGRESOS PARA EL EJERCICIO FISCAL 2021 Ficha Técnica de Indicador

#### Sistema de Evaluación del Desempeño (SED)

Gobierno del Estado de JaliscoSecretaría de la Hacienda Pública

#### Datos del Programa

**Promoción a los eventos de entretenimiento al interior del estado de Jalisco**

Eje: Desarrollo económicoTema: Turismo

#### ¿Quién gasta?

08	Unidad Presupuestal	033	Unidad Responsable	00209	Unidad Ejecutora del Gasto
	Secretaría de Turismo		Agencia Estatal de Entretenimiento de Jalisco		Agencia Estatal de Entretenimiento de Jalisco

#### ¿Para qué se gasta?

Finalidad	Función	Subfunción
Desarrollo Económico	Turismo	Turismo

#### Presupuesto asignado al Programa Presupuestario

Monto

#### Objetivos

Nivel	Clave Componente	Resumen Narrativo
Fin		

#### Datos del Indicador

**Denominación**  **Método de cálculo**

**Descripción del Indicador**  
Posición de Jalisco en el orden de las entidades del país, de mayor a menor, en el PIB per cápita, entendiéndose este último como la suma de bienes y servicios finales producidos en el estado en un año, dividido entre la población promedio del mismo año.

<b>Tipo de Indicador</b>	<input type="text" value="Estratégico"/>	<b>Dimensión del Indicador</b>	<input type="text" value="Eficacia"/>	<b>Año de Medición del Resultado</b>	<input type="text" value="2021"/>
<b>Cobertura</b>	<input type="text" value="Estatal"/>	<b>Frecuencia de Medición</b>	<input type="text" value="Anual"/>		

#### Desagregado meta valor por género

<b>Parámetros de semaforización</b>						<b>Meta Institucional</b>	<b>Meta Valor</b>	<b>Unidad de medida (meta valor)</b>	<b>Hombre</b>	<b>Mujer</b>
<input type="text" value="130"/>	<input type="text" value="80.00"/>	<input type="text" value="79.99"/>	<input type="text" value="60.00"/>	<input type="text" value="59.99"/>	<input type="text" value="0"/>	<input type="text" value="100%"/>	<input type="text" value="12"/>	<input type="text" value="Posición"/>	<input type="text" value="0.00"/>	<input type="text" value="0.00"/>
						<b>Sentido del Indicador</b>	<b>Línea Base (meta valor)</b>	<b>Año (Línea base)</b>		
						<input type="text" value="Descendente"/>	<input type="text" value="14"/>	<input type="text" value="2006"/>		

#### Variables del Indicador

Nombre de la Variable	Unidad de medida	Tipo de Acumulación
Posición en PIB per cápita (realizado)	Posición	Suma
Posición en PIB per cápita (programado)	Posición	Suma

**Fuente de Información** Instituto de Información Estadística y Geográfica del Estado de Jalisco (IIEG) con datos de INEGI (Sistema de Cuentas Nacionales de México, PIB por entidad federativa a precios corrientes 2017), la Encuesta Nacional de Empleo (ENOE) (Indicadores Estratégicos de Ocupación y Empleo por Entidad federativa, Población total 2017) y el Banco de México (Banxico, Principales Indicadores, Mercado Cambiario, Tipo de Cambio Fix, 2017) México. 2017 (último dato publicado en diciembre de 2018).

**Medios de verificación**

**Supuestos**

**Observaciones**

**Id\_mir**

- 1 El presente documento despliega la información perteneciente a los indicadores estratégicos y gestión de aquellos programas presupuestarios que proveen de bienes y servicios que generan valor público a la ciudadanía jalisciense
- 2 Se muestra el número del Componente relacionado con el indicador.

**GOBIERNO DEL ESTADO DE JALISCO**  
**PRESUPUESTO DE EGRESOS PARA EL EJERCICIO FISCAL 2021**

**Ficha Técnica de Indicador**

**Sistema de Evaluación del Desempeño (SED)**

<b>Gobierno del Estado de Jalisco</b>		<b>Secretaría de la Hacienda Pública</b>	
<b>Datos del Programa</b>			
<b>Promoción a los eventos de entretenimiento al interior del estado de Jalisco</b>			
Eje: Desarrollo económico		Tema: Turismo	
<b>¿Quién gasta?</b>			
08	Unidad Presupuestal	033	Unidad Responsable
Secretaría de Turismo		Agencia Estatal de Entretenimiento de Jalisco	
00209	Unidad Ejecutora del Gasto	Agencia Estatal de Entretenimiento de Jalisco	
<b>¿Para qué se gasta?</b>			
Finalidad	Función	Subfunción	
Desarrollo Económico	Turismo	Turismo	
<b>Presupuesto asignado al Programa Presupuestario</b>			
Monto		\$13,650,000.00	
<b>Objetivos</b>			
Nivel	Clave Componente	Resumen Narrativo	
Propósito			
<b>Datos del Indicador</b>			
<b>Denominación</b>		<b>Método de cálculo</b>	
Afluencia turística nacional		$\frac{(\text{Sumatoria de (Personas) afluencia turística nacional (Realizado)} / \text{Sumatoria de (Personas) afluencia turística nacional (Programado)}) * 100}{100}$	
<b>Descripción del Indicador</b>			
La afluencia turística nacional es el número de turistas de origen nacional que se desplazan por algún motivo de su lugar de origen hacia alguno de los destinos turísticos de la Entidad.			
<b>Tipo de Indicador</b>	Estratégico	<b>Dimensión del Indicador</b>	Eficacia
<b>Cobertura</b>	Estatad	<b>Frecuencia de Medición</b>	Mensual
		<b>Desagregado meta valor por género</b>	
<b>Parámetros de semaforización</b>		<b>Meta Institucional</b>	<b>Meta Valor</b>
0	59.99	100%	24,304,775
60.00	79.99	<b>Sentido del Indicador</b>	<b>Unidad de medida (meta valor)</b>
80.00	130	Ascendente	Persona
		<b>Línea Base (meta valor)</b>	<b>Hombre</b>
		17,753,697	0.00
		<b>Año (Línea base)</b>	<b>Mujer</b>
		2006	0.00
<b>Variables del Indicador</b>			
<b>Nombre de la Variable</b>		<b>Unidad de medida</b>	<b>Tipo de Acumulación</b>
Sumatoria de (Personas) afluencia turística nacional (realizado)		Persona	Suma
Sumatoria de (Personas) afluencia turística nacional (programado)		Persona	Suma
<b>Fuente de Información</b>			
Secretaría de Turismo, Gobierno de Jalisco, 2020.			
<b>Medios de verificación</b>			
<b>Supuestos</b>			
<b>Observaciones</b>			
<b>Id. mir</b>	9002		

- 1 El presente documento despliega la información perteneciente a los indicadores estratégicos y gestión de aquellos programas presupuestarios que proveen de bienes y servicios que generan valor público a la ciudadanía jalisciense
- 2 Se muestra el número del Componente relacionado con el indicador.



### GOBIERNO DEL ESTADO DE JALISCO PRESUPUESTO DE EGRESOS PARA EL EJERCICIO FISCAL 2021 Ficha Técnica de Indicador

#### Sistema de Evaluación del Desempeño (SED)

Gobierno del Estado de Jalisco		Secretaría de la Hacienda Pública	
<b>Datos del Programa</b>			
<b>Promoción a los eventos de entretenimiento al interior del estado de Jalisco</b>			
Eje: Desarrollo económico		Tema: Turismo	
<b>¿Quién gasta?</b>			
08	Unidad Presupuestal	033	Unidad Responsable
Secretaría de Turismo		Agencia Estatal de Entretenimiento de Jalisco	
00209	Unidad Ejecutora del Gasto	Agencia Estatal de Entretenimiento de Jalisco	
<b>¿Para qué se gasta?</b>			
Finalidad	Función	Subfunción	
Desarrollo Económico	Turismo	Turismo	
<b>Presupuesto asignado al Programa Presupuestario</b>			
Monto		\$13,650,000.00	
<b>Objetivos</b>			
Nivel	Clave Componente	Resumen Narrativo	
Propósito			
<b>Datos del Indicador</b>			
<b>Denominación</b>		<b>Método de cálculo</b>	
Afluencia turística nacional		$\frac{(\text{Sumatoria de (Personas) afluencia turística nacional (Realizado)} / \text{Sumatoria de (Personas) afluencia turística nacional (Programado)}) * 100}{100}$	
<b>Descripción del Indicador</b>			
La afluencia turística nacional es el número de turistas de origen nacional que se desplazan por algún motivo de su lugar de origen hacia alguno de los destinos turísticos de la Entidad.			
<b>Tipo de Indicador</b>	Estratégico	<b>Dimensión del Indicador</b>	Eficacia
<b>Cobertura</b>	Estatal	<b>Frecuencia de Medición</b>	Mensual
		<b>Año de Medición del Resultado</b>	
		2021	
		<b>Desagregado meta valor por género</b>	
		<b>Meta Institucional</b>	<b>Meta Valor</b>
		100%	24,304,775
		<b>Unidad de medida (meta valor)</b>	<b>Hombre</b>
		Persona	0.00
		<b>Mujer</b>	0.00
<b>Parámetros de semaforización</b>			
0	59.99	60.00	79.99
80.00	130		
		<b>Meta Institucional</b>	<b>Meta Valor</b>
		100%	24,304,775
		<b>Unidad de medida (meta valor)</b>	<b>Hombre</b>
		Persona	0.00
		<b>Mujer</b>	0.00
<b>Variables del Indicador</b>			
<b>Nombre de la Variable</b>		<b>Unidad de medida</b>	<b>Tipo de Acumulación</b>
Sumatoria de (Personas) afluencia turística nacional (realizado)		Persona	Suma
Sumatoria de (Personas) afluencia turística nacional (programado)		Persona	Suma
<b>Fuente de Información</b>			
Secretaría de Turismo, Gobierno de Jalisco, 2020.			
<b>Medios de verificación</b>			
<b>Supuestos</b>			
<b>Observaciones</b>			
<b>Id. mir</b>	12965		

1 El presente documento despliega la información perteneciente a los indicadores estratégicos y gestión de aquellos programas presupuestarios que proveen de bienes y servicios que generan valor público a la ciudadanía jalisciense

2 Se muestra el número del Componente relacionado con el indicador.

**GOBIERNO DEL ESTADO DE JALISCO**  
**PRESUPUESTO DE EGRESOS PARA EL EJERCICIO FISCAL 2021**

**Ficha Técnica de Indicador**

**Sistema de Evaluación del Desempeño (SED)**

Gobierno del Estado de Jalisco Secretaría de la Hacienda Pública

**Datos del Programa**

**Promoción a los eventos de entretenimiento al interior del estado de Jalisco**

Eje: Desarrollo económico

Tema: Turismo

**¿Quién gasta?**

08	Unidad Presupuestal	033	Unidad Responsable	00209	Unidad Ejecutora del Gasto
	Secretaría de Turismo		Agencia Estatal de Entretenimiento de Jalisco		Agencia Estatal de Entretenimiento de Jalisco

**¿Para qué se gasta?**

Finalidad	Función	Subfunción
Desarrollo Económico	Turismo	Turismo

**Presupuesto asignado al Programa Presupuestario**

Monto

**Objetivos**

Nivel	Clave Componente	Resumen Narrativo
Componente	01	Fiestas de Octubre realizado para dotar de un medio de sana recreación, esparcimiento y estímulo a la cultura

**Datos del Indicador**

Denominación	Método de cálculo
Total de eventos de entretenimiento en el Estado	$(\text{Eventos culturales y recreativos en el Estado (Realizado)} / \text{Eventos culturales y recreativos en el Estado (Programado)}) * 100$

**Descripción del Indicador**  
Este indicador muestra los eventos realizados en el marco de las Fiestas de Octubre edición 2021.

Tipo de Indicador	Gestión	Dimensión del Indicador	Calidad	Año de Medición del Resultado	2021
Cobertura	Estatal	Frecuencia de Medición	Trimestral		

**Desagregado meta valor por género**

<b>Parámetros de semaforización</b>		Meta Institucional	Meta Valor	Unidad de medida (meta valor)	Hombre	Mujer
		100%	3	Evento	0.00	0.00
0	59.99	60.00	79.99	80.00	130	
<span style="color: red;">■</span>	<span style="color: red;">■</span>	<span style="color: yellow;">■</span>	<span style="color: yellow;">■</span>	<span style="color: green;">■</span>	<span style="color: green;">■</span>	
		Sentido del Indicador	Línea Base (meta valor)	Año (Línea base)		
		Ascendente	3	2019		

**VARIABLES DEL INDICADOR**

Nombre de la Variable	Unidad de medida	Tipo de Acumulación
Eventos culturales y recreativos en el Estado (realizado)	Evento	Suma
Eventos culturales y recreativos en el Estado (programado)	Evento	Suma

**Fuente de Información**

**Medios de verificación**

**Supuestos**


**Observaciones**

Id. mir

- 1 El presente documento despliega la información perteneciente a los indicadores estratégicos y gestión de aquellos programas presupuestarios que proveen de bienes y servicios que generan valor público a la ciudadanía jalisciense
- 2 Se muestra el número del Componente relacionado con el indicador.

### GOBIERNO DEL ESTADO DE JALISCO PRESUPUESTO DE EGRESOS PARA EL EJERCICIO FISCAL 2021 Ficha Técnica de Indicador

#### Sistema de Evaluación del Desempeño (SED)

Gobierno del Estado de Jalisco		Secretaría de la Hacienda Pública	
<b>Datos del Programa</b>			
<b>Promoción a los eventos de entretenimiento al interior del estado de Jalisco</b>			
Eje: Desarrollo económico		Tema: Turismo	
<b>¿Quién gasta?</b>			
08	Unidad Presupuestal	033	Unidad Responsable
Secretaría de Turismo		Agencia Estatal de Entretenimiento de Jalisco	
00209	Unidad Ejecutora del Gasto	Agencia Estatal de Entretenimiento de Jalisco	
<b>¿Para qué se gasta?</b>			
Desarrollo Económico	Turismo	Turismo	
<b>Presupuesto asignado al Programa Presupuestario</b>			
Monto		\$13,650,000.00	
<b>Objetivos</b>			
Componente	Clave Componente	Resumen Narrativo	
		Torneo preolímpico masculino de CONCACAF 2019 realizado para la clasificatoria de las olimpiadas Tokio 2020	
<b>Datos del Indicador</b>			
<b>Denominación</b>		<b>Método de cálculo</b>	
Total de asistentes a evento deportivo en el Estado		(Asistentes a los eventos deportivos en el Estado (Realizado) / Asistentes a los eventos deportivos en el Estado (Programado)) * 100	
<b>Descripción del Indicador</b>			
Torneo preolímpico masculino de CONCACAF realizado para la clasificatoria de las olimpiadas en TOKIO JAPON en 2021			
<b>Tipo de Indicador</b>	Gestión	<b>Dimensión del Indicador</b>	Economía
<b>Cobertura</b>	Regional	<b>Frecuencia de Medición</b>	Trimestral
		<b>Desagregado meta valor por género</b>	
<b>Parámetros de semaforización</b>		<b>Meta Institucional</b>	<b>Meta Valor</b>
0   59.99   60.00   79.99   80.00   130		100%	45,000
		<b>Unidad de medida (meta valor)</b>	<b>Hombre</b>
		Persona	0.00
		<b>Unidad de medida (meta valor)</b>	<b>Mujer</b>
		Persona	0.00
		<b>Sentido del Indicador</b>	<b>Año (Línea base)</b>
		Ascendente	2020
<b>VARIABLES DEL INDICADOR</b>			
<b>Nombre de la Variable</b>		<b>Unidad de medida</b>	<b>Tipo de Acumulación</b>
Asistentes a los eventos deportivos en el Estado (realizado)		Persona	Suma
Asistentes a los eventos deportivos en el Estado (programado)		Persona	Suma
<b>Fuente de Información</b>			
Monitoreo de medio y redes sociales			
<b>Medios de verificación</b>			
Informe anual de resultados de la Dirección General reflejado en la última Junta de Gobierno del ejercicio en curso			
<b>Supuestos</b>			
Existe interés de las Federaciones Deportivas de realizar el torneo			
<b>Observaciones</b>			
<b>Id. mir</b>	12974		

1 El presente documento despliega la información perteneciente a los indicadores estratégicos y gestión de aquellos programas presupuestarios que proveen de bienes y servicios que generan valor público a la ciudadanía jalisciense

2 Se muestra el número del Componente relacionado con el indicador.

### GOBIERNO DEL ESTADO DE JALISCO PRESUPUESTO DE EGRESOS PARA EL EJERCICIO FISCAL 2021

#### Ficha Técnica de Indicador

#### Sistema de Evaluación del Desempeño (SED)

Gobierno del Estado de JaliscoSecretaría de la Hacienda Pública

#### Datos del Programa

Programa de Aportación Estatal para la promoción y difusión de las manifestaciones religiosas de Jalisco

Eje: Desarrollo económico

Tema: Turismo

#### ¿Quién gasta?

08	Unidad Presupuestal	000	Unidad Responsable	00968	Unidad Ejecutora del Gasto
	Secretaría de Turismo		Secretaría de Turismo		Dirección General de Turismo Religioso

#### ¿Para qué se gasta?

Finalidad	Función	Subfunción
Desarrollo Económico	Turismo	Turismo

#### Presupuesto asignado al Programa Presupuestario

Monto

#### Objetivos

Nivel	Clave Componente	Resumen Narrativo
Fin		

#### Datos del Indicador

Denominación	Método de cálculo
Posición en PIB per cápita	$(\text{Posición en PIB per cápita (Realizado)} / \text{Posición en PIB per cápita (Programado)}) * 100$

**Descripción del Indicador**  
Posición de Jalisco en el orden de las entidades del país, de mayor a menor, en el PIB per cápita, entendiéndose este último como la suma de bienes y servicios finales producidos en el estado en un año, dividido entre la población promedio del mismo año.

Tipo de Indicador	Estratégico	Dimensión del Indicador	Eficacia	Año de Medición del Resultado	2021
Cobertura	Estatal	Frecuencia de Medición	Anual		

#### Desagregado meta valor por género

	Meta Institucional	Meta Valor	Unidad de medida (meta valor)	Hombre	Mujer
Parámetros de semaforización	100%	12	Posición	0.00	0.00
<div style="display: flex; justify-content: space-around; align-items: center;"> <div style="text-align: center;">130 <span style="color: red;">■</span></div> <div style="text-align: center;">80.00 <span style="color: red;">■</span></div> <div style="text-align: center;">79.99 <span style="color: yellow;">■</span></div> <div style="text-align: center;">60.00 <span style="color: yellow;">■</span></div> <div style="text-align: center;">59.99 <span style="color: green;">■</span></div> <div style="text-align: center;">0 <span style="color: green;">■</span></div> </div>	Sentido del Indicador	Línea Base (meta valor)	Año (Línea base)		
	Descendente	14	2006		

#### Variables del Indicador

Nombre de la Variable	Unidad de medida	Tipo de Acumulación
Posición en PIB per cápita (realizado)	Posición	Suma
Posición en PIB per cápita (programado)	Posición	Suma

**Fuente de Información**  
Instituto de Información Estadística y Geográfica del Estado de Jalisco (IIEG) con datos de INEGI (Sistema de Cuentas Nacionales de México, PIB por entidad federativa a precios corrientes 2017), la Encuesta Nacional de Empleo (ENOE) (Indicadores Estratégicos de Ocupación y Empleo por Entidad federativa, Población total 2017) y el Banco de México (Banxico, Principales Indicadores, Mercado Cambiario, Tipo de Cambio Fix, 2017) México. 2017 (último dato publicado en diciembre de 2018).

**Medios de verificación**

**Supuestos**

**Observaciones**

**Id\_mir**

- 1 El presente documento despliega la información perteneciente a los indicadores estratégicos y gestión de aquellos programas presupuestarios que proveen de bienes y servicios que generan valor público a la ciudadanía jalisciense
- 2 Se muestra el número del Componente relacionado con el indicador.

### GOBIERNO DEL ESTADO DE JALISCO PRESUPUESTO DE EGRESOS PARA EL EJERCICIO FISCAL 2021

#### Ficha Técnica de Indicador

#### Sistema de Evaluación del Desempeño (SED)

Gobierno del Estado de Jalisco Secretaría de la Hacienda Pública

#### Datos del Programa

Plataforma Abierta de Innovación

Eje: Desarrollo económico

Tema: Competencias y capacidades del capital humano

#### ¿Quién gasta?

08	Unidad Presupuestal	000	Unidad Responsable	00968	Unidad Ejecutora del Gasto
	Secretaría de Turismo		Secretaría de Turismo		Dirección General de Turismo Religioso

#### ¿Para qué se gasta?

Finalidad	Función	Subfunción
Desarrollo Económico	Ciencia, Tecnología e Innovación	Innovación

#### Presupuesto asignado al Programa Presupuestario

Monto

#### Objetivos

Nivel	Clave Componente	Resumen Narrativo
Fin		

#### Datos del Indicador

Denominación	Método de cálculo
Posición en el Índice de Competitividad Estatal del IMCO	$(\text{Posición en el Índice de Competitividad Estatal del IMCO (Realizado)} / \text{Posición en el Índice de Competitividad Estatal del IMCO (Programado)}) * 100$

#### Descripción del Indicador

El indicador mide la posición de los estados en El Índice de Competitividad Estatal (ICE). El ICE mide la capacidad de los estados para forjar, atraer y retener talento e inversiones. Un estado competitivo es aquel que consistentemente resulta atractivo para el talento y la inversión, lo que se traduce en mayor productividad y bienestar para sus habitantes. Para medir esto, el Índice evalúa tanto las capacidades estructurales como coyunturales de los estados. El ICE está compuesto por indicadores, categorizados en 10 subíndices que evalúan distintas dimensiones de la competitividad de los 32 estados del país.

Tipo de Indicador	Estratégico	Dimensión del Indicador	Eficacia	Año de Medición del Resultado	2021
Cobertura	Estatal	Frecuencia de Medición	Bienal		

#### Desagregado meta valor por género

	Meta Institucional	Meta Valor	Unidad de medida (meta valor)	Hombre	Mujer
	100%	5	Posición	0.00	0.00
Parámetros de semaforización					
<div style="display: flex; justify-content: space-around; align-items: center;"> <div style="text-align: center;">130</div> <div style="text-align: center;">80.00</div> <div style="text-align: center;">79.99</div> <div style="text-align: center;">60.00</div> <div style="text-align: center;">59.99</div> <div style="text-align: center;">0</div> </div>					
	Sentido del Indicador	Línea Base (meta valor)	Año (Línea base)		
	Descendente	14	2006		

#### Variables del Indicador

Nombre de la Variable	Unidad de medida	Tipo de Acumulación
Posición en el Índice de Competitividad Estatal del IMCO (realizado)	Posición	Suma
Posición en el Índice de Competitividad Estatal del IMCO (programado)	Posición	Suma

**Fuente de Información:** IMCO, Índice de Competitividad Estatal, 2018.

**Medios de verificación:**

**Supuestos:**

**Observaciones:**

**Id. mir:**

- 1 El presente documento despliega la información perteneciente a los indicadores estratégicos y gestión de aquellos programas presupuestarios que proveen de bienes y servicios que generan valor público a la ciudadanía jalisciense
- 2 Se muestra el número del Componente relacionado con el indicador.

**GOBIERNO DEL ESTADO DE JALISCO**  
**PRESUPUESTO DE EGRESOS PARA EL EJERCICIO FISCAL 2021**

**Ficha Técnica de Indicador**

**Sistema de Evaluación del Desempeño (SED)**

<b>Gobierno del Estado de Jalisco</b>		<b>Secretaría de la Hacienda Pública</b>	
<b>Datos del Programa</b>			
<b>Programa de Aportación Estatal para la promoción y difusión de las manifestaciones religiosas de Jalisco</b>			
Eje: Desarrollo económico		Tema: Turismo	
<b>¿Quién gasta?</b>			
08	Unidad Presupuestal	000	Unidad Responsable
Secretaría de Turismo		Secretaría de Turismo	
00968	Unidad Ejecutora del Gasto	Dirección General de Turismo Religioso	
<b>¿Para qué se gasta?</b>			
Finalidad	Función	Subfunción	
Desarrollo Económico	Turismo	Turismo	
<b>Presupuesto asignado al Programa Presupuestario</b>			
Monto		\$11,198,658.69	
<b>Objetivos</b>			
Nivel	Clave Componente	Resumen Narrativo	
Propósito			
<b>Datos del Indicador</b>			
<b>Denominación</b>		<b>Método de cálculo</b>	
Afluencia turística nacional		$\frac{(\text{Sumatoria de (Personas) afluencia turística nacional (Realizado)} / \text{Sumatoria de (Personas) afluencia turística nacional (Programado)}) * 100}{100}$	
<b>Descripción del Indicador</b>			
La afluencia turística nacional es el número de turistas de origen nacional que se desplazan por algún motivo de su lugar de origen hacia alguno de los destinos turísticos de la Entidad.			
<b>Tipo de Indicador</b>	Estratégico	<b>Dimensión del Indicador</b>	Eficacia
<b>Cobertura</b>	Estatral	<b>Frecuencia de Medición</b>	Mensual
		<b>Año de Medición del Resultado</b>	
		2021	
		<b>Desagregado meta valor por género</b>	
		<b>Meta Institucional</b>	<b>Meta Valor</b>
		100%	24,304,775
		<b>Unidad de medida (meta valor)</b>	<b>Hombre</b>
		Persona	0.00
		<b>Mujer</b>	0.00
<b>Parámetros de semaforización</b>			
0	59.99	60.00	79.99
80.00	130		
		<b>Meta Institucional</b>	<b>Meta Valor</b>
		100%	24,304,775
		<b>Unidad de medida (meta valor)</b>	<b>Hombre</b>
		Persona	0.00
		<b>Mujer</b>	0.00
<b>Variables del Indicador</b>			
<b>Nombre de la Variable</b>		<b>Unidad de medida</b>	<b>Tipo de Acumulación</b>
Sumatoria de (Personas) afluencia turística nacional (realizado)		Persona	Suma
Sumatoria de (Personas) afluencia turística nacional (programado)		Persona	Suma
<b>Fuente de Información</b>			
Secretaría de Turismo, Gobierno de Jalisco, 2020.			
<b>Medios de verificación</b>			
<b>Supuestos</b>			
<b>Observaciones</b>			
<b>Id. mir</b>	9392		

- 1 El presente documento despliega la información perteneciente a los indicadores estratégicos y gestión de aquellos programas presupuestarios que proveen de bienes y servicios que generan valor público a la ciudadanía jalisciense
- 2 Se muestra el número del Componente relacionado con el indicador.

### GOBIERNO DEL ESTADO DE JALISCO PRESUPUESTO DE EGRESOS PARA EL EJERCICIO FISCAL 2021 Ficha Técnica de Indicador

#### Sistema de Evaluación del Desempeño (SED)

Gobierno del Estado de Jalisco		Secretaría de la Hacienda Pública	
<b>Datos del Programa</b>			
<b>Plataforma Abierta de Innovación</b>			
Eje: Desarrollo económico		Tema: Competencias y capacidades del capital humano	
<b>¿Quién gasta?</b>			
08	Unidad Presupuestal	000	Unidad Responsable
Secretaría de Turismo		Secretaría de Turismo	
00968	Unidad Ejecutora del Gasto	Dirección General de Turismo Religioso	
<b>¿Para qué se gasta?</b>			
Finalidad	Función	Subfunción	
Desarrollo Económico	Ciencia, Tecnología e Innovación	Innovación	
<b>Presupuesto asignado al Programa Presupuestario</b>			
Monto		\$0.00	
<b>Objetivos</b>			
Nivel	Clave Componente	Resumen Narrativo	
Propósito			
<b>Datos del Indicador</b>			
<b>Denominación</b>		<b>Método de cálculo</b>	
Centros para el desarrollo de cultura de emprendimiento innovador		(Sumatoria de Centros de Innovación puestos en marcha (Realizado)/Sumatoria de Centros de Innovación puestos en marcha (Programado))*100	
<b>Descripción del Indicador</b>			
Se refiere a la puesta en marcha de Centros de Innovación que fortalecen el desarrollo económico de las regiones potencializando sus sectores estratégicos a través de impulso al desarrollo tecnológico y la innovación en diferentes áreas de la empresa			
<b>Tipo de Indicador</b>	Estratégico	<b>Dimensión del Indicador</b>	Eficacia
<b>Cobertura</b>	Estatad	<b>Frecuencia de Medición</b>	Anual
		<b>Año de Medición del Resultado</b> 2021	
		<b>Desagregado meta valor por género</b>	
		<b>Meta Institucional</b>	<b>Meta Valor</b>
		100%	13
		<b>Unidad de medida (meta valor)</b>	<b>Desagregado meta valor por género</b>
		Centro	<b>Hombre</b> 0.00 <b>Mujer</b> 0.00
		<b>Sentido del Indicador</b>	<b>Línea Base (meta valor)</b>
		Ascendente	No disponible
		<b>Año (Línea base)</b>	2020
<b>Variables del Indicador</b>			
<b>Nombre de la Variable</b>		<b>Unidad de medida</b>	<b>Tipo de Acumulación</b>
Sumatoria de Centros de Innovación puestos en marcha (realizado)		Centro	Suma
Sumatoria de Centros de Innovación puestos en marcha (programado)		Centro	Suma
<b>Fuente de Información</b> Secretaría de Innovación, Ciencia y Tecnología, 2019.			
<b>Medios de verificación</b>			
<b>Supuestos</b>			
<b>Observaciones</b>			
<b>Id_mir</b>		9394	

- 1 El presente documento despliega la información perteneciente a los indicadores estratégicos y gestión de aquellos programas presupuestarios que proveen de bienes y servicios que generan valor público a la ciudadanía jalisciense
- 2 Se muestra el número del Componente relacionado con el indicador.

**GOBIERNO DEL ESTADO DE JALISCO**  
**PRESUPUESTO DE EGRESOS PARA EL EJERCICIO FISCAL 2021**

**Ficha Técnica de Indicador**

**Sistema de Evaluación del Desempeño (SED)**

<b>Gobierno del Estado de Jalisco</b>		<b>Secretaría de la Hacienda Pública</b>	
<b>Datos del Programa</b>			
<b>Programa de Aportación Estatal para la promoción y difusión de las manifestaciones religiosas de Jalisco</b>			
Eje: Desarrollo económico		Tema: Turismo	
<b>¿Quién gasta?</b>			
08	Unidad Presupuestal	000	Unidad Responsable
Secretaría de Turismo		Secretaría de Turismo	
00968	Unidad Ejecutora del Gasto	Dirección General de Turismo Religioso	
<b>¿Para qué se gasta?</b>			
Finalidad	Función	Subfunción	
Desarrollo Económico	Turismo	Turismo	
<b>Presupuesto asignado al Programa Presupuestario</b>			
Monto		\$11,198,658.69	
<b>Objetivos</b>			
Nivel	Clave Componente	Resumen Narrativo	
Componente	01	Promoción y Difusión realizada de las manifestaciones religiosas del Estado de Jalisco	
<b>Datos del Indicador</b>			
<b>Denominación</b>		<b>Método de cálculo</b>	
Municipios y organizaciones civiles apoyados en sus manifestaciones religiosas		$(\text{Solicitudes entregadas (Realizado)} / \text{Solicitudes entregadas (Programado)}) * 100$	
<b>Descripción del Indicador</b>			
Los municipios de Jalisco tienen muchas manifestaciones religiosas que generan gran afluencia de turistas y visitantes, mismas que son bastas de costumbres, cultura, tradición e identidad. La Aportación Estatal mediante la secretaría de Turismo colabora para la promoción y difusión de estas manifestaciones que generan mayor derrama económica y tejido social.			
<b>Tipo de Indicador</b>	Gestión	<b>Dimensión del Indicador</b>	Economía
<b>Cobertura</b>	Estatal	<b>Frecuencia de Medición</b>	Mensual
		<b>Año de Medición del Resultado</b>	
		2021	
<b>Desagregado meta valor por género</b>			
<b>Parámetros de semaforización</b>		<b>Meta Institucional</b>	<b>Meta Valor</b>
0   59.99   60.00   79.99   80.00   130		100%	35
		<b>Unidad de medida (meta valor)</b>	<b>Hombre</b>
		Solicitud	0.00
		<b>Sentido del Indicador</b>	<b>Mujer</b>
		Ascendente	0.00
		<b>Línea Base (meta valor)</b>	<b>Año (Línea base)</b>
		34	2019
<b>Variables del Indicador</b>			
<b>Nombre de la Variable</b>		<b>Unidad de medida</b>	<b>Tipo de Acumulación</b>
Solicitudes entregadas (realizado)		Solicitud	Suma
Solicitudes entregadas (programado)		Solicitud	Suma
<b>Fuente de Información</b>	Expedientes con información general de la Manifestación religiosa, solicitudes de apoyo recibidas y reportes generados por parte de la Dirección General de Turismo Religioso de la Secretaría de Turismo de Jalisco		
<b>Medios de verificación</b>	Testigos, evidencias, fotografías y videos.		
<b>Supuestos</b>	Los municipios generan impacto positivo tras la promoción y difusión de sus manifestaciones religiosas, lo que los motiva a coadyubar con la iglesia y gobierno para el mejoramiento continuo.		
<b>Observaciones</b>			
<b>Id_mir</b>	10879		
1	El presente documento despliega la información perteneciente a los indicadores estratégicos y gestión de aquellos programas presupuestarios que proveen de bienes y servicios que generan valor público a la ciudadanía jalisciense		
2	Se muestra el número del Componente relacionado con el indicador.		



### GOBIERNO DEL ESTADO DE JALISCO PRESUPUESTO DE EGRESOS PARA EL EJERCICIO FISCAL 2021

#### Ficha Técnica de Indicador

#### Sistema de Evaluación del Desempeño (SED)

Gobierno del Estado de Jalisco		Secretaría de la Hacienda Pública				
<b>Datos del Programa</b>						
Programa de Aportación Estatal para la promoción y difusión de las manifestaciones religiosas de Jalisco						
Eje: Desarrollo económico		Tema: Turismo				
<b>¿Quién gasta?</b>						
08	Unidad Presupuestal	000	Unidad Responsable			
Secretaría de Turismo		Secretaría de Turismo				
00968	Unidad Ejecutora del Gasto	Dirección General de Turismo Religioso				
<b>¿Para qué se gasta?</b>						
Finalidad	Función	Subfunción				
Desarrollo Económico	Turismo	Turismo				
<b>Presupuesto asignado al Programa Presupuestario</b>						
Monto		\$11,198,658.69				
<b>Objetivos</b>						
Nivel	Clave Componente	Resumen Narrativo				
Componente	02	Desarrollo e Intervención realizadas de las Rutas Religiosas del Estado de Jalisco				
<b>Datos del Indicador</b>						
Denominación		Método de cálculo				
Solicitudes de apoyo y expedientes integrados por parte de la Dirección General de Turismo religioso		(rutas nuevas programadas (Realizado) / rutas nuevas programadas (Programado))*100				
Descripción del Indicador						
En el Estado de Jalisco hay dos rutas reconocidos, la ruta del peregrino a Talpa y la ruta de San Juan de los lagos, ambas con deficiencias, carencias y necesidad de intervención, así como la necesidad de la creación de una nueva ruta del camino de los mártires, ambas con la intención de generar mayor afluencia y dignificación de las mismas.						
Tipo de Indicador	Estratégico	Dimensión del Indicador	Economía			
Cobertura	Estatal	Frecuencia de Medición	Semestral			
		Año de Medición del Resultado	2021			
Desagregado meta valor por género						
		Meta Institucional	Meta Valor	Unidad de medida (meta valor)	Hombre	Mujer
		100%	1	Ruta	0.00	0.00
Parámetros de semaforización		Sentido del Indicador		Línea Base (meta valor)		Año (Línea base)
0	59.99	60.00	79.99	80.00	130	
		Ascendente	1	2019		
<b>Variabes del Indicador</b>						
Nombre de la Variable			Unidad de medida	Tipo de Acumulación		
rutas nuevas programadas (realizado)			Ruta	Suma		
rutas nuevas programadas (programado)			Ruta	Suma		
Fuente de Información	Expedientes con información general de la Ruta Religiosa intervenida generados por parte de la Dirección General de Turismo Religioso de la Secretaría de Turismo de Jalisco					
Medios de verificación	Minutas de reuniones realizadas					
Supuestos	La Ruta del peregrino a Talpa integra sus demas venas y conecciones para los peregrinos que vienen de michoachan y entran por Mazamitla, Los Peregrinos que vienen de Comala Colima y entran por Zapotitlan de Vadillo, Los peregrinos de Tuxpan que entran por Ciudad Guzman y los peregrinos de Sayula que entran por San Gabriel todas estas rutas mencionadas conectando en Ayuta, siguiendo por Cuautla y Talpa de Allende. La Ruta de San Juan de los lagos es intervenida por todas las dependencias dignificando el recorrido y la nueva ruta del camino de los mártires esta lista para operar.					
Observaciones						
Id_mir	10880					

- 1 El presente documento despliega la información perteneciente a los indicadores estratégicos y gestión de aquellos programas presupuestarios que proveen de bienes y servicios que generan valor público a la ciudadanía jalisciense
- 2 Se muestra el número del Componente relacionado con el indicador.

**GOBIERNO DEL ESTADO DE JALISCO**  
**PRESUPUESTO DE EGRESOS PARA EL EJERCICIO FISCAL 2021**

**Ficha Técnica de Indicador**

**Sistema de Evaluación del Desempeño (SED)**

Gobierno del Estado de Jalisco Secretaría de la Hacienda Pública

**Datos del Programa**

**Fomento a la producción agropecuaria y pesquera**

Eje: Desarrollo económico

Tema: Desarrollo rural

**¿Quién gasta?**

09	Unidad Presupuestal	000	Unidad Responsable	00216	Unidad Ejecutora del Gasto
	Secretaría de Agricultura y Desarrollo Rural		Secretaría de Agricultura y Desarrollo Rural		Dirección General de Fomento Agropecuario y Sustentabilidad

**¿Para qué se gasta?**

Finalidad	Función	Subfunción
Desarrollo Económico	Agropecuaria, Silvicultura, Pesca y Caza	Agropecuaria

**Presupuesto asignado al Programa Presupuestario**

Monto

**Objetivos**

Nivel	Clave Componente	Resumen Narrativo
Fin		

**Datos del Indicador**

Denominación	Método de cálculo
Posición en el Índice de Competitividad Estatal del IMCO	$(\text{Posición en el Índice de Competitividad Estatal del IMCO (Realizado)} / \text{Posición en el Índice de Competitividad Estatal del IMCO (Programado)}) * 100$

**Descripción del Indicador**

El indicador mide la posición de los estados en El Índice de Competitividad Estatal (ICE). El ICE mide la capacidad de los estados para forjar, atraer y retener talento e inversiones. Un estado competitivo es aquel que consistentemente resulta atractivo para el talento y la inversión, lo que se traduce en mayor productividad y bienestar para sus habitantes. Para medir esto, el Índice evalúa tanto las capacidades estructurales como coyunturales de los estados. El ICE está compuesto por indicadores, categorizados en 10 subíndices que evalúan distintas dimensiones de la competitividad de los 32 estados del país.

Tipo de Indicador	Estratégico	Dimensión del Indicador	Eficacia	Año de Medición del Resultado	2021
Cobertura	Estatal	Frecuencia de Medición	Bienal		

**Desagregado meta valor por género**

<b>Parámetros de semaforización</b>	130	80.00	79.99	60.00	59.99	0			
	■	■	■	■	■	■			
	Meta Institucional	Meta Valor	Unidad de medida (meta valor)	Hombre	Mujer				
	100%	5	Posición	0.00	0.00				
	Sentido del Indicador	Línea Base (meta valor)	Año (Línea base)						
	Descendente	14	2006						

**Variables del Indicador**

Nombre de la Variable	Unidad de medida	Tipo de Acumulación
Posición en el Índice de Competitividad Estatal del IMCO (realizado)	Posición	Suma
Posición en el Índice de Competitividad Estatal del IMCO (programado)	Posición	Suma

**Fuente de Información**

**Medios de verificación**

**Supuestos**

**Observaciones**

**Id. mir**

- 1 El presente documento despliega la información perteneciente a los indicadores estratégicos y gestión de aquellos programas presupuestarios que proveen de bienes y servicios que generan valor público a la ciudadanía jalisciense
- 2 Se muestra el número del Componente relacionado con el indicador.

### GOBIERNO DEL ESTADO DE JALISCO PRESUPUESTO DE EGRESOS PARA EL EJERCICIO FISCAL 2021 Ficha Técnica de Indicador

#### Sistema de Evaluación del Desempeño (SED)

Gobierno del Estado de JaliscoSecretaría de la Hacienda Pública

#### Datos del Programa

**Programa de Apoyo a Cooperativas de la Laguna de Cajititlán**

Eje: Desarrollo económicoTema: Desarrollo rural

#### ¿Quién gasta?

09	Unidad Presupuestal	000	Unidad Responsable	00216	Unidad Ejecutora del Gasto
	Secretaría de Agricultura y Desarrollo Rural		Secretaría de Agricultura y Desarrollo Rural		Dirección General de Fomento Agropecuario y Sustentabilidad

#### ¿Para qué se gasta?

Finalidad	Función	Subfunción
Desarrollo Económico	Agropecuaria, Silvicultura, Pesca y Caza	Acuicultura, Pesca y Caza

#### Presupuesto asignado al Programa Presupuestario

Monto

#### Objetivos

Nivel	Clave Componente	Resumen Narrativo
Fin		

#### Datos del Indicador

<b>Denominación</b> Posición en el Índice de Competitividad Estatal del IMCO	<b>Método de cálculo</b> (Posición en el Índice de Competitividad Estatal del IMCO (Realizado)/Posición en el Índice de Competitividad Estatal del IMCO (Programado))*100
---	--

#### Descripción del Indicador

El indicador mide la posición de los estados en El Índice de Competitividad Estatal (ICE).\_x000D\_ El ICE mide la capacidad de los estados para forjar, atraer y retener talento e inversiones. Un estado competitivo es aquel que consistentemente resulta atractivo para el talento y la inversión, lo que se traduce en mayor productividad y bienestar para sus habitantes.\_x000D\_ Para medir esto, el Índice evalúa tanto las capacidades estructurales como coyunturales de los estados. El ICE está compuesto por indicadores, categorizados en 10 subíndices que evalúan distintas dimensiones de la competitividad de los 32 estados del país.

Tipo de Indicador	Estratégico	Dimensión del Indicador	Eficacia	Año de Medición del Resultado	2021
Cobertura	Estatal	Frecuencia de Medición	Bienal		

#### Desagregado meta valor por género

	Meta Institucional	Meta Valor	Unidad de medida (meta valor)	Hombre	Mujer
Parámetros de semaforización	100%	5	Posición	0.00	0.00
<div style="display: flex; justify-content: space-around; align-items: center;"> <span style="color: red;">■</span> <span style="color: yellow;">■</span> <span style="color: green;">■</span> </div>	Sentido del Indicador	Línea Base (meta valor)	Año (Línea base)		
	Descendente	14	2006		

#### Variables del Indicador

Nombre de la Variable	Unidad de medida	Tipo de Acumulación
Posición en el Índice de Competitividad Estatal del IMCO (realizado)	Posición	Suma
Posición en el Índice de Competitividad Estatal del IMCO (programado)	Posición	Suma

Fuente de Información	IMCO, Índice de Competitividad Estatal, 2018.
Medios de verificación	
Supuestos	
Observaciones	
Id. mir	14193

- 1 El presente documento despliega la información perteneciente a los indicadores estratégicos y gestión de aquellos programas presupuestarios que proveen de bienes y servicios que generan valor público a la ciudadanía jalisciense
- 2 Se muestra el número del Componente relacionado con el indicador.

**GOBIERNO DEL ESTADO DE JALISCO**  
**PRESUPUESTO DE EGRESOS PARA EL EJERCICIO FISCAL 2021**

**Ficha Técnica de Indicador**

**Sistema de Evaluación del Desempeño (SED)**

Gobierno del Estado de Jalisco Secretaría de la Hacienda Pública

**Datos del Programa**

**Programa de Fortalecimiento del Sector Acuícola y Pesquero en el Estado de Jalisco**

Eje: Desarrollo económico

Tema: Desarrollo rural

**¿Quién gasta?**

09	Unidad Presupuestal	000	Unidad Responsable	00216	Unidad Ejecutora del Gasto
	Secretaría de Agricultura y Desarrollo Rural		Secretaría de Agricultura y Desarrollo Rural		Dirección General de Fomento Agropecuario y Sustentabilidad

**¿Para qué se gasta?**

Finalidad	Función	Subfunción
Desarrollo Económico	Agropecuaria, Silvicultura, Pesca y Caza	Acuicultura, Pesca y Caza

**Presupuesto asignado al Programa Presupuestario**

Monto

**Objetivos**

Nivel	Clave Componente	Resumen Narrativo
Fin		

**Datos del Indicador**

<b>Denominación</b>	<b>Método de cálculo</b>
Posición en el Índice de Competitividad Estatal del IMCO	$(\text{Posición en el Índice de Competitividad Estatal del IMCO (Realizado)} / \text{Posición en el Índice de Competitividad Estatal del IMCO (Programado)}) * 100$

**Descripción del Indicador**

El indicador mide la posición de los estados en El Índice de Competitividad Estatal (ICE). El ICE mide la capacidad de los estados para forjar, atraer y retener talento e inversiones. Un estado competitivo es aquel que consistentemente resulta atractivo para el talento y la inversión, lo que se traduce en mayor productividad y bienestar para sus habitantes. Para medir esto, el índice evalúa tanto las capacidades estructurales como coyunturales de los estados. El ICE está compuesto por indicadores, categorizados en 10 subíndices que evalúan distintas dimensiones de la competitividad de los 32 estados del país.

Tipo de Indicador	Estratégico	Dimensión del Indicador	Eficacia	Año de Medición del Resultado	2021
Cobertura	Estatal	Frecuencia de Medición	Bienal		

**Desagregado meta valor por género**

	Meta Institucional	Meta Valor	Unidad de medida (meta valor)	Hombre	Mujer
<b>Parámetros de semaforización</b>	100%	5	Posición	0.00	0.00
<div style="display: flex; justify-content: space-around; align-items: center;"> <div style="text-align: center;">130</div> <div style="text-align: center;">80.00</div> <div style="text-align: center;">79.99</div> <div style="text-align: center;">60.00</div> <div style="text-align: center;">59.99</div> <div style="text-align: center;">0</div> </div>	<b>Sentido del Indicador</b>	<b>Línea Base (meta valor)</b>	<b>Año (Línea base)</b>		
<div style="display: flex; justify-content: space-around;"> <div style="width: 15px; height: 15px; background-color: red; border: 1px solid black;"></div> <div style="width: 15px; height: 15px; background-color: red; border: 1px solid black;"></div> <div style="width: 15px; height: 15px; background-color: yellow; border: 1px solid black;"></div> <div style="width: 15px; height: 15px; background-color: yellow; border: 1px solid black;"></div> <div style="width: 15px; height: 15px; background-color: green; border: 1px solid black;"></div> <div style="width: 15px; height: 15px; background-color: green; border: 1px solid black;"></div> </div>	Descendente	14	2006		

**Variables del Indicador**

<b>Nombre de la Variable</b>	<b>Unidad de medida</b>	<b>Tipo de Acumulación</b>
Posición en el Índice de Competitividad Estatal del IMCO (realizado)	Posición	Suma
Posición en el Índice de Competitividad Estatal del IMCO (programado)	Posición	Suma

<b>Fuente de Información</b>	IMCO, Índice de Competitividad Estatal, 2018.
<b>Medios de verificación</b>	
<b>Supuestos</b>	
<b>Observaciones</b>	
<b>Id. mir</b>	14243

- 1 El presente documento despliega la información perteneciente a los indicadores estratégicos y gestión de aquellos programas presupuestarios que proveen de bienes y servicios que generan valor público a la ciudadanía jalisciense
- 2 Se muestra el número del Componente relacionado con el indicador.

### GOBIERNO DEL ESTADO DE JALISCO PRESUPUESTO DE EGRESOS PARA EL EJERCICIO FISCAL 2021 Ficha Técnica de Indicador

#### Sistema de Evaluación del Desempeño (SED)

Gobierno del Estado de JaliscoSecretaría de la Hacienda Pública

#### Datos del Programa

#### Programa Integral de Capacitación y Extensionismo Rural

Eje: Desarrollo económicoTema: Desarrollo rural

#### ¿Quién gasta?

09	Unidad Presupuestal	000	Unidad Responsable	00216	Unidad Ejecutora del Gasto
	Secretaría de Agricultura y Desarrollo Rural		Secretaría de Agricultura y Desarrollo Rural		Dirección General de Fomento Agropecuario y Sustentabilidad

#### ¿Para qué se gasta?

Finalidad	Función	Subfunción
Desarrollo Económico	Agropecuaria, Silvicultura, Pesca y Caza	Agropecuaria

#### Presupuesto asignado al Programa Presupuestario

Monto

#### Objetivos

Nivel	Clave Componente	Resumen Narrativo
Fin		

#### Datos del Indicador

<b>Denominación</b> Posición en el Índice de Competitividad Estatal del IMCO	<b>Método de cálculo</b> (Posición en el Índice de Competitividad Estatal del IMCO (Realizado)/Posición en el Índice de Competitividad Estatal del IMCO (Programado))*100
---	--

**Descripción del Indicador**  
El indicador mide la posición de los estados en El Índice de Competitividad Estatal (ICE). El ICE mide la capacidad de los estados para forjar, atraer y retener talento e inversiones. Un estado competitivo es aquel que consistentemente resulta atractivo para el talento y la inversión, lo que se traduce en mayor productividad y bienestar para sus habitantes. Para medir esto, el Índice evalúa tanto las capacidades estructurales como coyunturales de los estados. El ICE está compuesto por indicadores, categorizados en 10 subíndices que evalúan distintas dimensiones de la competitividad de los 32 estados del país.

<b>Tipo de Indicador</b>	Estratégico	<b>Dimensión del Indicador</b>	Eficacia	<b>Año de Medición del Resultado</b>	2021
<b>Cobertura</b>	Estatal	<b>Frecuencia de Medición</b>	Bienal		

<b>Desagregado meta valor por género</b>						
<b>Parámetros de semaforización</b>		<b>Meta Institucional</b>	<b>Meta Valor</b>	<b>Unidad de medida (meta valor)</b>	<b>Hombre</b>	<b>Mujer</b>
130	80.00	79.99	60.00	59.99	0	
<span style="color: red;">■</span>	<span style="color: red;">■</span>	<span style="color: yellow;">■</span>	<span style="color: yellow;">■</span>	<span style="color: green;">■</span>	<span style="color: green;">■</span>	
		<b>Sentido del Indicador</b>	<b>Línea Base (meta valor)</b>	<b>Año (Línea base)</b>		
		Descendente	14	2006		

#### Variables del Indicador

<b>Nombre de la Variable</b>	<b>Unidad de medida</b>	<b>Tipo de Acumulación</b>
Posición en el Índice de Competitividad Estatal del IMCO (realizado)	Posición	Suma
Posición en el Índice de Competitividad Estatal del IMCO (programado)	Posición	Suma

<b>Fuente de Información</b>	IMCO, Índice de Competitividad Estatal, 2018.
<b>Medios de verificación</b>	
<b>Supuestos</b>	
<b>Observaciones</b>	
<b>Id. mir</b>	14257

- 1 El presente documento despliega la información perteneciente a los indicadores estratégicos y gestión de aquellos programas presupuestarios que proveen de bienes y servicios que generan valor público a la ciudadanía jalisciense
- 2 Se muestra el número del Componente relacionado con el indicador.

### GOBIERNO DEL ESTADO DE JALISCO PRESUPUESTO DE EGRESOS PARA EL EJERCICIO FISCAL 2021 Ficha Técnica de Indicador

#### Sistema de Evaluación del Desempeño (SED)

Gobierno del Estado de JaliscoSecretaría de la Hacienda Pública

#### Datos del Programa

**Programa de fomento a la producción agropecuaria sustentable**

Eje: Desarrollo económicoTema: Desarrollo rural

#### ¿Quién gasta?

09	Unidad Presupuestal	000	Unidad Responsable	00216	Unidad Ejecutora del Gasto
	Secretaría de Agricultura y Desarrollo Rural		Secretaría de Agricultura y Desarrollo Rural		Dirección General de Fomento Agropecuario y Sustentabilidad

#### ¿Para qué se gasta?

Finalidad	Función	Subfunción
Desarrollo Económico	Agropecuaria, Silvicultura, Pesca y Caza	Agropecuaria

#### Presupuesto asignado al Programa Presupuestario

Monto

#### Objetivos

Nivel	Clave Componente	Resumen Narrativo
Fin		

#### Datos del Indicador

<b>Denominación</b> Posición en el Índice de Competitividad Estatal del IMCO	<b>Método de cálculo</b> (Posición en el Índice de Competitividad Estatal del IMCO (Realizado)/Posición en el Índice de Competitividad Estatal del IMCO (Programado))*100
---	--

**Descripción del Indicador**  
El indicador mide la posición de los estados en El Índice de Competitividad Estatal (ICE). El ICE mide la capacidad de los estados para forjar, atraer y retener talento e inversiones. Un estado competitivo es aquel que consistentemente resulta atractivo para el talento y la inversión, lo que se traduce en mayor productividad y bienestar para sus habitantes. Para medir esto, el Índice evalúa tanto las capacidades estructurales como coyunturales de los estados. El ICE está compuesto por indicadores, categorizados en 10 subíndices que evalúan distintas dimensiones de la competitividad de los 32 estados del país.

<b>Tipo de Indicador</b> Estratégico	<b>Dimensión del Indicador</b> Eficacia	<b>Año de Medición del Resultado</b> 2021
<b>Cobertura</b> Estatal	<b>Frecuencia de Medición</b> Bienal	

<b>Parámetros de semaforización</b> 130 80.00 79.99 60.00 59.99 0	Meta Institucional	Meta Valor	Unidad de medida (meta valor)	Hombre	Mujer
	100%	5	Posición	0.00	0.00
	<b>Sentido del Indicador</b>	<b>Línea Base (meta valor)</b>	<b>Año (Línea base)</b>		
	Descendente	14	2006		

#### Variables del Indicador

<b>Nombre de la Variable</b>	<b>Unidad de medida</b>	<b>Tipo de Acumulación</b>
Posición en el Índice de Competitividad Estatal del IMCO (realizado)	Posición	Suma
Posición en el Índice de Competitividad Estatal del IMCO (programado)	Posición	Suma

**Fuente de Información**

**Medios de verificación**

**Supuestos**

**Observaciones**

**Id. mir**

- 1 El presente documento despliega la información perteneciente a los indicadores estratégicos y gestión de aquellos programas presupuestarios que proveen de bienes y servicios que generan valor público a la ciudadanía jalisciense
- 2 Se muestra el número del Componente relacionado con el indicador.

### GOBIERNO DEL ESTADO DE JALISCO PRESUPUESTO DE EGRESOS PARA EL EJERCICIO FISCAL 2021 Ficha Técnica de Indicador

#### Sistema de Evaluación del Desempeño (SED)

Gobierno del Estado de JaliscoSecretaría de la Hacienda Pública

#### Datos del Programa

**Programa Apoyo en Infraestructura Menor para la Certificación de Unidades Productivas Frutícolas y Hortícolas**

Eje: Desarrollo económico

Tema: Desarrollo rural

#### ¿Quién gasta?

09	Unidad Presupuestal	000	Unidad Responsable	00216	Unidad Ejecutora del Gasto
	Secretaría de Agricultura y Desarrollo Rural		Secretaría de Agricultura y Desarrollo Rural		Dirección General de Fomento Agropecuario y Sustentabilidad

#### ¿Para qué se gasta?

Finalidad	Función	Subfunción
Desarrollo Económico	Agropecuaria, Silvicultura, Pesca y Caza	Agropecuaria

#### Presupuesto asignado al Programa Presupuestario

Monto

#### Objetivos

Nivel	Clave Componente	Resumen Narrativo
Fin		

#### Datos del Indicador

<b>Denominación</b>	<b>Método de cálculo</b>
Posición en el Índice de Competitividad Estatal del IMCO	$(\text{Posición en el Índice de Competitividad Estatal del IMCO (Realizado)} / \text{Posición en el Índice de Competitividad Estatal del IMCO (Programado)}) * 100$

#### Descripción del Indicador

El indicador mide la posición de los estados en El Índice de Competitividad Estatal (ICE). El ICE mide la capacidad de los estados para forjar, atraer y retener talento e inversiones. Un estado competitivo es aquel que consistentemente resulta atractivo para el talento y la inversión, lo que se traduce en mayor productividad y bienestar para sus habitantes. Para medir esto, el Índice evalúa tanto las capacidades estructurales como coyunturales de los estados. El ICE está compuesto por indicadores, categorizados en 10 subíndices que evalúan distintas dimensiones de la competitividad de los 32 estados del país.

Tipo de Indicador	Estratégico	Dimensión del Indicador	Eficacia	Año de Medición del Resultado	2021
Cobertura	Estatal	Frecuencia de Medición	Bienal		

#### Desagregado meta valor por género

	Meta Institucional	Meta Valor	Unidad de medida (meta valor)	Hombre	Mujer
Parámetros de semaforización	100%	5	Posición	0.00	0.00
<div style="display: flex; justify-content: space-around; align-items: center;"> <div style="text-align: center;">130</div> <div style="text-align: center;">80.00</div> <div style="text-align: center;">79.99</div> <div style="text-align: center;">60.00</div> <div style="text-align: center;">59.99</div> <div style="text-align: center;">0</div> </div>	Sentido del Indicador	Línea Base (meta valor)	Año (Línea base)		
<div style="display: flex; justify-content: space-around;"> <div style="width: 15px; height: 15px; background-color: red; border: 1px solid black;"></div> <div style="width: 15px; height: 15px; background-color: yellow; border: 1px solid black;"></div> <div style="width: 15px; height: 15px; background-color: green; border: 1px solid black;"></div> </div>	Descendente	14	2006		

#### Variables del Indicador

Nombre de la Variable	Unidad de medida	Tipo de Acumulación
Posición en el Índice de Competitividad Estatal del IMCO (realizado)	Posición	Suma
Posición en el Índice de Competitividad Estatal del IMCO (programado)	Posición	Suma

Fuente de Información	IMCO, Índice de Competitividad Estatal, 2018.
Medios de verificación	
Supuestos	
Observaciones	
Id. mir	14282

- 1 El presente documento despliega la información perteneciente a los indicadores estratégicos y gestión de aquellos programas presupuestarios que proveen de bienes y servicios que generan valor público a la ciudadanía jalisciense
- 2 Se muestra el número del Componente relacionado con el indicador.

### GOBIERNO DEL ESTADO DE JALISCO PRESUPUESTO DE EGRESOS PARA EL EJERCICIO FISCAL 2021

#### Ficha Técnica de Indicador

#### Sistema de Evaluación del Desempeño (SED)

Gobierno del Estado de JaliscoSecretaría de la Hacienda Pública

#### Datos del Programa

**Programa Estatal de Maquinaria Agrícola para el fortalecimiento del campo de Jalisco**

Eje: Desarrollo económicoTema: Desarrollo rural

#### ¿Quién gasta?

09	Unidad Presupuestal	000	Unidad Responsable	00216	Unidad Ejecutora del Gasto
	Secretaría de Agricultura y Desarrollo Rural		Secretaría de Agricultura y Desarrollo Rural		Dirección General de Fomento Agropecuario y Sustentabilidad

#### ¿Para qué se gasta?

Finalidad	Función	Subfunción
Desarrollo Económico	Agropecuaria, Silvicultura, Pesca y Caza	Agropecuaria

#### Presupuesto asignado al Programa Presupuestario

Monto

#### Objetivos

Nivel	Clave Componente	Resumen Narrativo
Fin		

#### Datos del Indicador

<b>Denominación</b> Posición en el Índice de Competitividad Estatal del IMCO	<b>Método de cálculo</b> (Posición en el Índice de Competitividad Estatal del IMCO (Realizado)/Posición en el Índice de Competitividad Estatal del IMCO (Programado))*100
---	--

**Descripción del Indicador**  
El indicador mide la posición de los estados en El Índice de Competitividad Estatal (ICE). El ICE mide la capacidad de los estados para forjar, atraer y retener talento e inversiones. Un estado competitivo es aquel que consistentemente resulta atractivo para el talento y la inversión, lo que se traduce en mayor productividad y bienestar para sus habitantes. Para medir esto, el Índice evalúa tanto las capacidades estructurales como coyunturales de los estados. El ICE está compuesto por indicadores, categorizados en 10 subíndices que evalúan distintas dimensiones de la competitividad de los 32 estados del país.

<b>Tipo de Indicador</b> Estratégico	<b>Dimensión del Indicador</b> Eficacia	<b>Año de Medición del Resultado</b> 2021
<b>Cobertura</b> Estatal	<b>Frecuencia de Medición</b> Bienal	

<b>Parámetros de semaforización</b> 130 80.00 79.99 60.00 59.99 0	Meta Institucional	Meta Valor	Unidad de medida (meta valor)	Desagregado meta valor por género	
	100%	5	Posición	Hombre	Mujer
	Sentido del Indicador	Línea Base (meta valor)	Año (Línea base)		
■ ■ ■ ■ ■ ■	Descendente	14	2006		

#### Variables del Indicador

Nombre de la Variable	Unidad de medida	Tipo de Acumulación
Posición en el Índice de Competitividad Estatal del IMCO (realizado)	Posición	Suma
Posición en el Índice de Competitividad Estatal del IMCO (programado)	Posición	Suma

**Fuente de Información**

**Medios de verificación**

**Supuestos**

**Observaciones**

**Id. mir**

- 1 El presente documento despliega la información perteneciente a los indicadores estratégicos y gestión de aquellos programas presupuestarios que proveen de bienes y servicios que generan valor público a la ciudadanía jalisciense
- 2 Se muestra el número del Componente relacionado con el indicador.



### GOBIERNO DEL ESTADO DE JALISCO PRESUPUESTO DE EGRESOS PARA EL EJERCICIO FISCAL 2021 Ficha Técnica de Indicador

#### Sistema de Evaluación del Desempeño (SED)

Gobierno del Estado de JaliscoSecretaría de la Hacienda Pública

#### Datos del Programa

**Programa para el apoyo a productores agrícolas de maíz de Jalisco**

Eje: Desarrollo económicoTema: Desarrollo rural

#### ¿Quién gasta?

09	Unidad Presupuestal	000	Unidad Responsable	00216	Unidad Ejecutora del Gasto
	Secretaría de Agricultura y Desarrollo Rural		Secretaría de Agricultura y Desarrollo Rural		Dirección General de Fomento Agropecuario y Sustentabilidad

#### ¿Para qué se gasta?

Finalidad	Función	Subfunción
Desarrollo Económico	Agropecuaria, Silvicultura, Pesca y Caza	Agropecuaria

#### Presupuesto asignado al Programa Presupuestario

Monto

#### Objetivos

Nivel	Clave Componente	Resumen Narrativo
Fin		

#### Datos del Indicador

<b>Denominación</b> Posición en el Índice de Competitividad Estatal del IMCO	<b>Método de cálculo</b> (Posición en el Índice de Competitividad Estatal del IMCO (Realizado)/Posición en el Índice de Competitividad Estatal del IMCO (Programado))*100
---	--

**Descripción del Indicador**  
El indicador mide la posición de los estados en El Índice de Competitividad Estatal (ICE). El ICE mide la capacidad de los estados para forjar, atraer y retener talento e inversiones. Un estado competitivo es aquel que consistentemente resulta atractivo para el talento y la inversión, lo que se traduce en mayor productividad y bienestar para sus habitantes. Para medir esto, el Índice evalúa tanto las capacidades estructurales como coyunturales de los estados. El ICE está compuesto por indicadores, categorizados en 10 subíndices que evalúan distintas dimensiones de la competitividad de los 32 estados del país.

<b>Tipo de Indicador</b>	Estratégico	<b>Dimensión del Indicador</b>	Eficacia	<b>Año de Medición del Resultado</b>	2021
<b>Cobertura</b>	Estatal	<b>Frecuencia de Medición</b>	Bienal		

<b>Desagregado meta valor por género</b>						
<b>Parámetros de semaforización</b>		<b>Meta Institucional</b>	<b>Meta Valor</b>	<b>Unidad de medida (meta valor)</b>	<b>Hombre</b>	<b>Mujer</b>
130	80.00	79.99	60.00	59.99	0	
<span style="color: red;">■</span>	<span style="color: red;">■</span>	<span style="color: yellow;">■</span>	<span style="color: yellow;">■</span>	<span style="color: green;">■</span>	<span style="color: green;">■</span>	
		<b>Sentido del Indicador</b>	<b>Línea Base (meta valor)</b>	<b>Año (Línea base)</b>		
		Descendente	14	2006		

#### Variables del Indicador

<b>Nombre de la Variable</b>	<b>Unidad de medida</b>	<b>Tipo de Acumulación</b>
Posición en el Índice de Competitividad Estatal del IMCO (realizado)	Posición	Suma
Posición en el Índice de Competitividad Estatal del IMCO (programado)	Posición	Suma

<b>Fuente de Información</b>	IMCO, Índice de Competitividad Estatal, 2018.
<b>Medios de verificación</b>	
<b>Supuestos</b>	
<b>Observaciones</b>	
<b>Id. mir</b>	14308

- 1 El presente documento despliega la información perteneciente a los indicadores estratégicos y gestión de aquellos programas presupuestarios que proveen de bienes y servicios que generan valor público a la ciudadanía jalisciense
- 2 Se muestra el número del Componente relacionado con el indicador.

### GOBIERNO DEL ESTADO DE JALISCO PRESUPUESTO DE EGRESOS PARA EL EJERCICIO FISCAL 2021

#### Ficha Técnica de Indicador

#### Sistema de Evaluación del Desempeño (SED)

Gobierno del Estado de JaliscoSecretaría de la Hacienda Pública

#### Datos del Programa

**Programa Estatal para la mecanización de cultivo de Caña de Azúcar**

Eje: Desarrollo económico

Tema: Desarrollo rural

#### ¿Quién gasta?

09	Unidad Presupuestal	000	Unidad Responsable	00216	Unidad Ejecutora del Gasto
	Secretaría de Agricultura y Desarrollo Rural		Secretaría de Agricultura y Desarrollo Rural		Dirección General de Fomento Agropecuario y Sustentabilidad

#### ¿Para qué se gasta?

Finalidad	Función	Subfunción
Desarrollo Económico	Agropecuaria, Silvicultura, Pesca y Caza	Agropecuaria

#### Presupuesto asignado al Programa Presupuestario

Monto

#### Objetivos

Nivel	Clave Componente	Resumen Narrativo
Fin		

#### Datos del Indicador

Denominación	Método de cálculo
Posición en el Índice de Competitividad Estatal del IMCO	$(\text{Posición en el Índice de Competitividad Estatal del IMCO (Realizado)} / \text{Posición en el Índice de Competitividad Estatal del IMCO (Programado)}) * 100$

#### Descripción del Indicador

El indicador mide la posición de los estados en El Índice de Competitividad Estatal (ICE). El ICE mide la capacidad de los estados para forjar, atraer y retener talento e inversiones. Un estado competitivo es aquel que consistentemente resulta atractivo para el talento y la inversión, lo que se traduce en mayor productividad y bienestar para sus habitantes. Para medir esto, el Índice evalúa tanto las capacidades estructurales como coyunturales de los estados. El ICE está compuesto por indicadores, categorizados en 10 subíndices que evalúan distintas dimensiones de la competitividad de los 32 estados del país.

Tipo de Indicador	Estratégico	Dimensión del Indicador	Eficacia	Año de Medición del Resultado	2021
Cobertura	Estatal	Frecuencia de Medición	Bienal		

#### Desagregado meta valor por género

	Meta Institucional	Meta Valor	Unidad de medida (meta valor)	Hombre	Mujer
Parámetros de semaforización	100%	5	Posición	0.00	0.00
<div style="display: flex; justify-content: space-around; align-items: center;"> <div style="text-align: center;">130</div> <div style="text-align: center;">80.00</div> <div style="text-align: center;">79.99</div> <div style="text-align: center;">60.00</div> <div style="text-align: center;">59.99</div> <div style="text-align: center;">0</div> </div>	Sentido del Indicador	Línea Base (meta valor)	Año (Línea base)		
<div style="display: flex; justify-content: space-around;"> <div style="width: 15px; height: 15px; background-color: red; border: 1px solid black;"></div> <div style="width: 15px; height: 15px; background-color: yellow; border: 1px solid black;"></div> <div style="width: 15px; height: 15px; background-color: green; border: 1px solid black;"></div> </div>	Descendente	14	2006		

#### Variables del Indicador

Nombre de la Variable	Unidad de medida	Tipo de Acumulación
Posición en el Índice de Competitividad Estatal del IMCO (realizado)	Posición	Suma
Posición en el Índice de Competitividad Estatal del IMCO (programado)	Posición	Suma

Fuente de Información

Medios de verificación

Supuestos

Observaciones

Id. mir

- 1 El presente documento despliega la información perteneciente a los indicadores estratégicos y gestión de aquellos programas presupuestarios que proveen de bienes y servicios que generan valor público a la ciudadanía jalisciense
- 2 Se muestra el número del Componente relacionado con el indicador.

### GOBIERNO DEL ESTADO DE JALISCO PRESUPUESTO DE EGRESOS PARA EL EJERCICIO FISCAL 2021 Ficha Técnica de Indicador

#### Sistema de Evaluación del Desempeño (SED)

Gobierno del Estado de JaliscoSecretaría de la Hacienda Pública

#### Datos del Programa

**Programa de Apoyo a Proyectos Estratégicos Agropecuarios, Pesqueros y Acuícolas del Estado de Jalisco**

Eje: Desarrollo económico

Tema: Desarrollo rural

#### ¿Quién gasta?

09	Unidad Presupuestal	000	Unidad Responsable	00216	Unidad Ejecutora del Gasto
	Secretaría de Agricultura y Desarrollo Rural		Secretaría de Agricultura y Desarrollo Rural		Dirección General de Fomento Agropecuario y Sustentabilidad

#### ¿Para qué se gasta?

Finalidad	Función	Subfunción
Desarrollo Económico	Agropecuaria, Silvicultura, Pesca y Caza	Agropecuaria

#### Presupuesto asignado al Programa Presupuestario

Monto

#### Objetivos

Nivel	Clave Componente	Resumen Narrativo
Fin		

#### Datos del Indicador

<b>Denominación</b>	<b>Método de cálculo</b>
Posición en el Índice de Competitividad Estatal del IMCO	$(\text{Posición en el Índice de Competitividad Estatal del IMCO (Realizado)} / \text{Posición en el Índice de Competitividad Estatal del IMCO (Programado)}) * 100$

#### Descripción del Indicador

El indicador mide la posición de los estados en El Índice de Competitividad Estatal (ICE). El ICE mide la capacidad de los estados para forjar, atraer y retener talento e inversiones. Un estado competitivo es aquel que consistentemente resulta atractivo para el talento y la inversión, lo que se traduce en mayor productividad y bienestar para sus habitantes. Para medir esto, el Índice evalúa tanto las capacidades estructurales como coyunturales de los estados. El ICE está compuesto por indicadores, categorizados en 10 subíndices que evalúan distintas dimensiones de la competitividad de los 32 estados del país.

Tipo de Indicador	Estratégico	Dimensión del Indicador	Eficacia	Año de Medición del Resultado	2021
Cobertura	Estatal	Frecuencia de Medición	Bienal		

#### Desagregado meta valor por género

	Meta Institucional	Meta Valor	Unidad de medida (meta valor)	Hombre	Mujer
Parámetros de semaforización	100%	5	Posición	0.00	0.00
<div style="display: flex; justify-content: space-around; align-items: center;"> <span style="color: red;">■</span> <span style="color: yellow;">■</span> <span style="color: green;">■</span> </div>	Sentido del Indicador	Línea Base (meta valor)	Año (Línea base)		
	Descendente	14	2006		

#### Variables del Indicador

Nombre de la Variable	Unidad de medida	Tipo de Acumulación
Posición en el Índice de Competitividad Estatal del IMCO (realizado)	Posición	Suma
Posición en el Índice de Competitividad Estatal del IMCO (programado)	Posición	Suma

Fuente de Información	IMCO, Índice de Competitividad Estatal, 2018.
Medios de verificación	
Supuestos	
Observaciones	
Id. mir	14347

- 1 El presente documento despliega la información perteneciente a los indicadores estratégicos y gestión de aquellos programas presupuestarios que proveen de bienes y servicios que generan valor público a la ciudadanía jalisciense
- 2 Se muestra el número del Componente relacionado con el indicador.

**GOBIERNO DEL ESTADO DE JALISCO**  
**PRESUPUESTO DE EGRESOS PARA EL EJERCICIO FISCAL 2021**

**Ficha Técnica de Indicador**

**Sistema de Evaluación del Desempeño (SED)**

Gobierno del Estado de Jalisco Secretaría de la Hacienda Pública

**Datos del Programa**

**Programa de Apoyo a la Ganadería y al Sector Lechero**

Eje: Desarrollo económico

Tema: Desarrollo rural

**¿Quién gasta?**

09	Unidad Presupuestal	000	Unidad Responsable	00216	Unidad Ejecutora del Gasto
	Secretaría de Agricultura y Desarrollo Rural		Secretaría de Agricultura y Desarrollo Rural		Dirección General de Fomento Agropecuario y Sustentabilidad

**¿Para qué se gasta?**

Finalidad	Función	Subfunción
Desarrollo Económico	Agropecuaria, Silvicultura, Pesca y Caza	Agropecuaria

**Presupuesto asignado al Programa Presupuestario**

Monto

**Objetivos**

Nivel	Clave Componente	Resumen Narrativo
Fin		

**Datos del Indicador**

<b>Denominación</b>	<b>Método de cálculo</b>
Posición en el Índice de Competitividad Estatal del IMCO	$(\text{Posición en el Índice de Competitividad Estatal del IMCO (Realizado)} / \text{Posición en el Índice de Competitividad Estatal del IMCO (Programado)}) * 100$

**Descripción del Indicador**

El indicador mide la posición de los estados en El Índice de Competitividad Estatal (ICE). El ICE mide la capacidad de los estados para forjar, atraer y retener talento e inversiones. Un estado competitivo es aquel que consistentemente resulta atractivo para el talento y la inversión, lo que se traduce en mayor productividad y bienestar para sus habitantes. Para medir esto, el Índice evalúa tanto las capacidades estructurales como coyunturales de los estados. El ICE está compuesto por indicadores, categorizados en 10 subíndices que evalúan distintas dimensiones de la competitividad de los 32 estados del país.

Tipo de Indicador	Estratégico	Dimensión del Indicador	Eficacia	Año de Medición del Resultado	2021
Cobertura	Estatal	Frecuencia de Medición	Bienal		

**Desagregado meta valor por género**

	Meta Institucional	Meta Valor	Unidad de medida (meta valor)	Hombre	Mujer
	100%	5	Posición	0.00	0.00
<b>Parámetros de semaforización</b>					
130	80.00	79.99	60.00	59.99	0
■ ■ ■ ■ ■ ■					
	Sentido del Indicador	Línea Base (meta valor)	Año (Línea base)		
	Descendente	14	2006		

**Variables del Indicador**

<b>Nombre de la Variable</b>	<b>Unidad de medida</b>	<b>Tipo de Acumulación</b>
Posición en el Índice de Competitividad Estatal del IMCO (realizado)	Posición	Suma
Posición en el Índice de Competitividad Estatal del IMCO (programado)	Posición	Suma

**Fuente de Información**

**Medios de verificación**

**Supuestos**

**Observaciones**

**Id. mir**

- 1 El presente documento despliega la información perteneciente a los indicadores estratégicos y gestión de aquellos programas presupuestarios que proveen de bienes y servicios que generan valor público a la ciudadanía jalisciense
- 2 Se muestra el número del Componente relacionado con el indicador.

### GOBIERNO DEL ESTADO DE JALISCO PRESUPUESTO DE EGRESOS PARA EL EJERCICIO FISCAL 2021 Ficha Técnica de Indicador

#### Sistema de Evaluación del Desempeño (SED)

Gobierno del Estado de Jalisco Secretaría de la Hacienda Pública

#### Datos del Programa

**Programa de Modernización de Granjas Porcícolas**

Eje: Desarrollo económico

Tema: Desarrollo rural

#### ¿Quién gasta?

09	Unidad Presupuestal	000	Unidad Responsable	00216	Unidad Ejecutora del Gasto
	Secretaría de Agricultura y Desarrollo Rural		Secretaría de Agricultura y Desarrollo Rural		Dirección General de Fomento Agropecuario y Sustentabilidad

#### ¿Para qué se gasta?

Finalidad	Función	Subfunción
Desarrollo Económico	Agropecuaria, Silvicultura, Pesca y Caza	Agropecuaria

#### Presupuesto asignado al Programa Presupuestario

Monto

#### Objetivos

Nivel	Clave Componente	Resumen Narrativo
Fin		

#### Datos del Indicador

<b>Denominación</b>	<b>Método de cálculo</b>
Posición en el Índice de Competitividad Estatal del IMCO	$(\text{Posición en el Índice de Competitividad Estatal del IMCO (Realizado)} / \text{Posición en el Índice de Competitividad Estatal del IMCO (Programado)}) * 100$

#### Descripción del Indicador

El indicador mide la posición de los estados en El Índice de Competitividad Estatal (ICE). El ICE mide la capacidad de los estados para forjar, atraer y retener talento e inversiones. Un estado competitivo es aquel que consistentemente resulta atractivo para el talento y la inversión, lo que se traduce en mayor productividad y bienestar para sus habitantes. Para medir esto, el Índice evalúa tanto las capacidades estructurales como coyunturales de los estados. El ICE está compuesto por indicadores, categorizados en 10 subíndices que evalúan distintas dimensiones de la competitividad de los 32 estados del país.

Tipo de Indicador	Estratégico	Dimensión del Indicador	Eficacia	Año de Medición del Resultado	2021
Cobertura	Estatal	Frecuencia de Medición	Bienal		

#### Desagregado meta valor por género

	Meta Institucional	Meta Valor	Unidad de medida (meta valor)	Hombre	Mujer
Parámetros de semaforización	100%	5	Posición	0.00	0.00
<div style="display: flex; justify-content: space-around; align-items: center;"> <div style="text-align: center;">130</div> <div style="text-align: center;">80.00</div> <div style="text-align: center;">79.99</div> <div style="text-align: center;">60.00</div> <div style="text-align: center;">59.99</div> <div style="text-align: center;">0</div> </div>	Sentido del Indicador	Línea Base (meta valor)	Año (Línea base)		
<div style="display: flex; justify-content: space-around; align-items: center;"> <div style="width: 15px; height: 15px; background-color: red; border: 1px solid black;"></div> <div style="width: 15px; height: 15px; background-color: red; border: 1px solid black;"></div> <div style="width: 15px; height: 15px; background-color: yellow; border: 1px solid black;"></div> <div style="width: 15px; height: 15px; background-color: yellow; border: 1px solid black;"></div> <div style="width: 15px; height: 15px; background-color: green; border: 1px solid black;"></div> <div style="width: 15px; height: 15px; background-color: green; border: 1px solid black;"></div> </div>	Descendente	14	2006		

#### Variables del Indicador

Nombre de la Variable	Unidad de medida	Tipo de Acumulación
Posición en el Índice de Competitividad Estatal del IMCO (realizado)	Posición	Suma
Posición en el Índice de Competitividad Estatal del IMCO (programado)	Posición	Suma

<b>Fuente de Información</b>	IMCO, Índice de Competitividad Estatal, 2018.
<b>Medios de verificación</b>	
<b>Supuestos</b>	
<b>Observaciones</b>	
<b>Id. mir</b>	14407

- 1 El presente documento despliega la información perteneciente a los indicadores estratégicos y gestión de aquellos programas presupuestarios que proveen de bienes y servicios que generan valor público a la ciudadanía jalisciense
- 2 Se muestra el número del Componente relacionado con el indicador.

**GOBIERNO DEL ESTADO DE JALISCO**  
**PRESUPUESTO DE EGRESOS PARA EL EJERCICIO FISCAL 2021**

**Ficha Técnica de Indicador**

**Sistema de Evaluación del Desempeño (SED)**

Gobierno del Estado de Jalisco Secretaría de la Hacienda Pública

**Datos del Programa**

**Programa de Apoyo a los Apicultores del Estado de Jalisco**

Eje: Desarrollo económico

Tema: Desarrollo rural

**¿Quién gasta?**

09	Unidad Presupuestal	000	Unidad Responsable	00216	Unidad Ejecutora del Gasto
	Secretaría de Agricultura y Desarrollo Rural		Secretaría de Agricultura y Desarrollo Rural		Dirección General de Fomento Agropecuario y Sustentabilidad

**¿Para qué se gasta?**

Finalidad	Función	Subfunción
Desarrollo Económico	Agropecuaria, Silvicultura, Pesca y Caza	Agropecuaria

**Presupuesto asignado al Programa Presupuestario**

Monto

**Objetivos**

Nivel	Clave Componente	Resumen Narrativo
Fin		

**Datos del Indicador**

<b>Denominación</b>	<b>Método de cálculo</b>
Posición en el Índice de Competitividad Estatal del IMCO	$(\text{Posición en el Índice de Competitividad Estatal del IMCO (Realizado)} / \text{Posición en el Índice de Competitividad Estatal del IMCO (Programado)}) * 100$

**Descripción del Indicador**

El indicador mide la posición de los estados en El Índice de Competitividad Estatal (ICE). El ICE mide la capacidad de los estados para forjar, atraer y retener talento e inversiones. Un estado competitivo es aquel que consistentemente resulta atractivo para el talento y la inversión, lo que se traduce en mayor productividad y bienestar para sus habitantes. Para medir esto, el Índice evalúa tanto las capacidades estructurales como coyunturales de los estados. El ICE está compuesto por indicadores, categorizados en 10 subíndices que evalúan distintas dimensiones de la competitividad de los 32 estados del país.

Tipo de Indicador	Estratégico	Dimensión del Indicador	Eficacia	Año de Medición del Resultado	2021
Cobertura	Estatal	Frecuencia de Medición	Bienal		

**Desagregado meta valor por género**

	Meta Institucional	Meta Valor	Unidad de medida (meta valor)	Hombre	Mujer
	100%	5	Posición	0.00	0.00
<b>Parámetros de semaforización</b>					
130	80.00	79.99	60.00	59.99	0
■ ■ ■ ■ ■ ■					
	Sentido del Indicador	Línea Base (meta valor)	Año (Línea base)		
	Descendente	14	2006		

**Variables del Indicador**

<b>Nombre de la Variable</b>	<b>Unidad de medida</b>	<b>Tipo de Acumulación</b>
Posición en el Índice de Competitividad Estatal del IMCO (realizado)	Posición	Suma
Posición en el Índice de Competitividad Estatal del IMCO (programado)	Posición	Suma

**Fuente de Información**

**Medios de verificación**

**Supuestos**

**Observaciones**

**Id. mir**

- 1 El presente documento despliega la información perteneciente a los indicadores estratégicos y gestión de aquellos programas presupuestarios que proveen de bienes y servicios que generan valor público a la ciudadanía jalisciense
- 2 Se muestra el número del Componente relacionado con el indicador.

### GOBIERNO DEL ESTADO DE JALISCO PRESUPUESTO DE EGRESOS PARA EL EJERCICIO FISCAL 2021 Ficha Técnica de Indicador

#### Sistema de Evaluación del Desempeño (SED)

Gobierno del Estado de JaliscoSecretaría de la Hacienda Pública

#### Datos del Programa

#### Programa de Apoyo en Infraestructura y Equipamiento de Granjas Avícolas

Eje: Desarrollo económico

Tema: Desarrollo rural

#### ¿Quién gasta?

09	Unidad Presupuestal	000	Unidad Responsable	00216	Unidad Ejecutora del Gasto
	Secretaría de Agricultura y Desarrollo Rural		Secretaría de Agricultura y Desarrollo Rural		Dirección General de Fomento Agropecuario y Sustentabilidad

#### ¿Para qué se gasta?

Finalidad	Función	Subfunción
Desarrollo Económico	Agropecuaria, Silvicultura, Pesca y Caza	Agropecuaria

#### Presupuesto asignado al Programa Presupuestario

Monto

#### Objetivos

Nivel	Clave Componente	Resumen Narrativo
Fin		

#### Datos del Indicador

<b>Denominación</b>	<b>Método de cálculo</b>
Posición en el Índice de Competitividad Estatal del IMCO	(Posición en el Índice de Competitividad Estatal del IMCO (Realizado)/Posición en el Índice de Competitividad Estatal del IMCO (Programado))*100

#### Descripción del Indicador

El indicador mide la posición de los estados en El Índice de Competitividad Estatal (ICE).\_x000D\_ El ICE mide la capacidad de los estados para forjar, atraer y retener talento e inversiones. Un estado competitivo es aquel que consistentemente resulta atractivo para el talento y la inversión, lo que se traduce en mayor productividad y bienestar para sus habitantes.\_x000D\_ Para medir esto, el Índice evalúa tanto las capacidades estructurales como coyunturales de los estados. El ICE está compuesto por indicadores, categorizados en 10 subíndices que evalúan distintas dimensiones de la competitividad de los 32 estados del país.

Tipo de Indicador	Estratégico	Dimensión del Indicador	Eficacia	Año de Medición del Resultado	2021
Cobertura	Estatal	Frecuencia de Medición	Bienal		

#### Desagregado meta valor por género

	Meta Institucional	Meta Valor	Unidad de medida (meta valor)	Hombre	Mujer
Parámetros de semaforización	100%	5	Posición	0.00	0.00
<div style="display: flex; justify-content: space-around; align-items: center;"> <div style="text-align: center;">130</div> <div style="text-align: center;">80.00</div> <div style="text-align: center;">79.99</div> <div style="text-align: center;">60.00</div> <div style="text-align: center;">59.99</div> <div style="text-align: center;">0</div> </div>	Sentido del Indicador	Línea Base (meta valor)	Año (Línea base)		
<div style="display: flex; justify-content: space-around;"> <div style="width: 15px; height: 15px; background-color: red; border: 1px solid black;"></div> <div style="width: 15px; height: 15px; background-color: red; border: 1px solid black;"></div> <div style="width: 15px; height: 15px; background-color: yellow; border: 1px solid black;"></div> <div style="width: 15px; height: 15px; background-color: yellow; border: 1px solid black;"></div> <div style="width: 15px; height: 15px; background-color: green; border: 1px solid black;"></div> <div style="width: 15px; height: 15px; background-color: green; border: 1px solid black;"></div> </div>	Descendente	14	2006		

#### Variables del Indicador

Nombre de la Variable	Unidad de medida	Tipo de Acumulación
Posición en el Índice de Competitividad Estatal del IMCO (realizado)	Posición	Suma
Posición en el Índice de Competitividad Estatal del IMCO (programado)	Posición	Suma

Fuente de Información	IMCO, Índice de Competitividad Estatal, 2018.
Medios de verificación	
Supuestos	
Observaciones	
Id. mir	14423

- 1 El presente documento despliega la información perteneciente a los indicadores estratégicos y gestión de aquellos programas presupuestarios que proveen de bienes y servicios que generan valor público a la ciudadanía jalisciense
- 2 Se muestra el número del Componente relacionado con el indicador.

### GOBIERNO DEL ESTADO DE JALISCO PRESUPUESTO DE EGRESOS PARA EL EJERCICIO FISCAL 2021

#### Ficha Técnica de Indicador

#### Sistema de Evaluación del Desempeño (SED)

Gobierno del Estado de JaliscoSecretaría de la Hacienda Pública

#### Datos del Programa

Programa de implementación de energías renovables

Eje: Desarrollo económico

Tema: Desarrollo rural

#### ¿Quién gasta?

09	Unidad Presupuestal	000	Unidad Responsable	00216	Unidad Ejecutora del Gasto
	Secretaría de Agricultura y Desarrollo Rural		Secretaría de Agricultura y Desarrollo Rural		Dirección General de Fomento Agropecuario y Sustentabilidad

#### ¿Para qué se gasta?

Finalidad	Función	Subfunción
Desarrollo Económico	Agropecuaria, Silvicultura, Pesca y Caza	Agropecuaria

#### Presupuesto asignado al Programa Presupuestario

Monto

#### Objetivos

Nivel	Clave Componente	Resumen Narrativo
Fin		

#### Datos del Indicador

Denominación	Método de cálculo
Posición en el Índice de Competitividad Estatal del IMCO	$(\text{Posición en el Índice de Competitividad Estatal del IMCO (Realizado)} / \text{Posición en el Índice de Competitividad Estatal del IMCO (Programado)}) * 100$

#### Descripción del Indicador

El indicador mide la posición de los estados en El Índice de Competitividad Estatal (ICE). El ICE mide la capacidad de los estados para forjar, atraer y retener talento e inversiones. Un estado competitivo es aquel que consistentemente resulta atractivo para el talento y la inversión, lo que se traduce en mayor productividad y bienestar para sus habitantes. Para medir esto, el Índice evalúa tanto las capacidades estructurales como coyunturales de los estados. El ICE está compuesto por indicadores, categorizados en 10 subíndices que evalúan distintas dimensiones de la competitividad de los 32 estados del país.

Tipo de Indicador	Estratégico	Dimensión del Indicador	Eficacia	Año de Medición del Resultado	2021
Cobertura	Estatal	Frecuencia de Medición	Bienal		

#### Desagregado meta valor por género

	Meta Institucional	Meta Valor	Unidad de medida (meta valor)	Hombre	Mujer
	100%	5	Posición	0.00	0.00
Parámetros de semaforización					
<div style="display: flex; justify-content: space-around; align-items: center;"> <div style="text-align: center;">130</div> <div style="text-align: center;">80.00</div> <div style="text-align: center;">79.99</div> <div style="text-align: center;">60.00</div> <div style="text-align: center;">59.99</div> <div style="text-align: center;">0</div> </div>					
	Sentido del Indicador	Línea Base (meta valor)	Año (Línea base)		
	Descendente	14	2006		

#### Variables del Indicador

Nombre de la Variable	Unidad de medida	Tipo de Acumulación
Posición en el Índice de Competitividad Estatal del IMCO (realizado)	Posición	Suma
Posición en el Índice de Competitividad Estatal del IMCO (programado)	Posición	Suma

Fuente de Información

Medios de verificación

Supuestos

Observaciones

Id. mir

- 1 El presente documento despliega la información perteneciente a los indicadores estratégicos y gestión de aquellos programas presupuestarios que proveen de bienes y servicios que generan valor público a la ciudadanía jalisciense
- 2 Se muestra el número del Componente relacionado con el indicador.



### GOBIERNO DEL ESTADO DE JALISCO PRESUPUESTO DE EGRESOS PARA EL EJERCICIO FISCAL 2021 Ficha Técnica de Indicador

#### Sistema de Evaluación del Desempeño (SED)

Gobierno del Estado de Jalisco Secretaría de la Hacienda Pública

#### Datos del Programa

**Programa de Apoyo para la Conservación de los Recursos Naturales del Estado de Jalisco**

Eje: Desarrollo económico

Tema: Desarrollo rural

#### ¿Quién gasta?

09	Unidad Presupuestal	000	Unidad Responsable	00216	Unidad Ejecutora del Gasto
	Secretaría de Agricultura y Desarrollo Rural		Secretaría de Agricultura y Desarrollo Rural		Dirección General de Fomento Agropecuario y Sustentabilidad

#### ¿Para qué se gasta?

Finalidad	Función	Subfunción
Desarrollo Económico	Agropecuaria, Silvicultura, Pesca y Caza	Agropecuaria

#### Presupuesto asignado al Programa Presupuestario

Monto

#### Objetivos

Nivel	Clave Componente	Resumen Narrativo
Fin		

#### Datos del Indicador

<b>Denominación</b>	<b>Método de cálculo</b>
Posición en el Índice de Competitividad Estatal del IMCO	$(\text{Posición en el Índice de Competitividad Estatal del IMCO (Realizado)} / \text{Posición en el Índice de Competitividad Estatal del IMCO (Programado)}) * 100$

#### Descripción del Indicador

El indicador mide la posición de los estados en El Índice de Competitividad Estatal (ICE). El ICE mide la capacidad de los estados para forjar, atraer y retener talento e inversiones. Un estado competitivo es aquel que consistentemente resulta atractivo para el talento y la inversión, lo que se traduce en mayor productividad y bienestar para sus habitantes. Para medir esto, el Índice evalúa tanto las capacidades estructurales como coyunturales de los estados. El ICE está compuesto por indicadores, categorizados en 10 subíndices que evalúan distintas dimensiones de la competitividad de los 32 estados del país.

<b>Tipo de Indicador</b>	Estratégico	<b>Dimensión del Indicador</b>	Eficacia	<b>Año de Medición del Resultado</b>	2021
<b>Cobertura</b>	Estatal	<b>Frecuencia de Medición</b>	Bienal		

#### Desagregado meta valor por género

	Meta Institucional	Meta Valor	Unidad de medida (meta valor)	Hombre	Mujer
Parámetros de semaforización	100%	5	Posición	0.00	0.00
<div style="display: flex; justify-content: space-around; align-items: center;"> <div style="text-align: center;">130</div> <div style="text-align: center;">80.00</div> <div style="text-align: center;">79.99</div> <div style="text-align: center;">60.00</div> <div style="text-align: center;">59.99</div> <div style="text-align: center;">0</div> </div>	<b>Sentido del Indicador</b>	<b>Línea Base (meta valor)</b>	<b>Año (Línea base)</b>		
<div style="display: flex; justify-content: space-around;"> <div style="width: 15px; height: 15px; background-color: red; border: 1px solid black;"></div> <div style="width: 15px; height: 15px; background-color: yellow; border: 1px solid black;"></div> <div style="width: 15px; height: 15px; background-color: green; border: 1px solid black;"></div> </div>	Descendente	14	2006		

#### Variables del Indicador

<b>Nombre de la Variable</b>	<b>Unidad de medida</b>	<b>Tipo de Acumulación</b>
Posición en el Índice de Competitividad Estatal del IMCO (realizado)	Posición	Suma
Posición en el Índice de Competitividad Estatal del IMCO (programado)	Posición	Suma

<b>Fuente de Información</b>	IMCO, Índice de Competitividad Estatal, 2018.
<b>Medios de verificación</b>	
<b>Supuestos</b>	
<b>Observaciones</b>	
<b>Id. mir</b>	14624

- 1 El presente documento despliega la información perteneciente a los indicadores estratégicos y gestión de aquellos programas presupuestarios que proveen de bienes y servicios que generan valor público a la ciudadanía jalisciense
- 2 Se muestra el número del Componente relacionado con el indicador.

**GOBIERNO DEL ESTADO DE JALISCO**  
**PRESUPUESTO DE EGRESOS PARA EL EJERCICIO FISCAL 2021**

**Ficha Técnica de Indicador**

**Sistema de Evaluación del Desempeño (SED)**

Gobierno del Estado de Jalisco Secretaría de la Hacienda Pública

**Datos del Programa**

**Fomento a la producción agropecuaria y pesquera**

Eje: Desarrollo económico

Tema: Desarrollo rural

**¿Quién gasta?**

09	Unidad Presupuestal	000	Unidad Responsable	00216	Unidad Ejecutora del Gasto
	Secretaría de Agricultura y Desarrollo Rural		Secretaría de Agricultura y Desarrollo Rural		Dirección General de Fomento Agropecuario y Sustentabilidad

**¿Para qué se gasta?**

Finalidad	Función	Subfunción
Desarrollo Económico	Agropecuaria, Silvicultura, Pesca y Caza	Agropecuaria

**Presupuesto asignado al Programa Presupuestario**

Monto

**Objetivos**

Nivel	Clave Componente	Resumen Narrativo
Propósito		

**Datos del Indicador**

Denominación	Método de cálculo
Porcentaje de participación en el PIB agropecuario nacional	$(\text{Porcentaje de participación en el PIB agropecuario nacional (Realizado)} / \text{Porcentaje de participación en el PIB agropecuario nacional (Programado)}) * 100$

**Descripción del Indicador**  
El porcentaje de participación del PIB agropecuario de Jalisco sobre el nacional. Representa la parte del total nacional en el área de producción agropecuaria que aporta el estado anualmente.

Tipo de Indicador	Estratégico	Dimensión del Indicador	Eficacia	Año de Medición del Resultado	2021
Cobertura	Estatal	Frecuencia de Medición	Anual		

**Desagregado meta valor por género**

Parámetros de semaforización						Meta Institucional	Meta Valor	Unidad de medida (meta valor)	Hombre	Mujer
0	59.99	60.00	79.99	80.00	130	100%	12	Porcentaje	0.00	0.00
						Sentido del Indicador	Línea Base (meta valor)	Año (Línea base)		
						Ascendente	12	2006		

**VARIABLES DEL INDICADOR**

Nombre de la Variable	Unidad de medida	Tipo de Acumulación
Porcentaje de participación en el PIB agropecuario nacional (realizado)	Porcentaje	Suma
Porcentaje de participación en el PIB agropecuario nacional (programado)	Porcentaje	Suma

**Fuente de Información** INEGI, Sistema de Cuentas Nacionales de México. Producto Interno Bruto por Entidad Federativa, 2003-2017. Último dato publicado en diciembre 2018.

**Medios de verificación**

**Supuestos**

**Observaciones**

**Id\_mir**

- 1 El presente documento despliega la información perteneciente a los indicadores estratégicos y gestión de aquellos programas presupuestarios que proveen de bienes y servicios que generan valor público a la ciudadanía jalisciense
- 2 Se muestra el número del Componente relacionado con el indicador.

### GOBIERNO DEL ESTADO DE JALISCO PRESUPUESTO DE EGRESOS PARA EL EJERCICIO FISCAL 2021 Ficha Técnica de Indicador

#### Sistema de Evaluación del Desempeño (SED)

Gobierno del Estado de JaliscoSecretaría de la Hacienda Pública

#### Datos del Programa

**Programa de Apoyo a Cooperativas de la Laguna de Cajititlán**

Eje: Desarrollo económico

Tema: Desarrollo rural

#### ¿Quién gasta?

09	Unidad Presupuestal	000	Unidad Responsable	00216	Unidad Ejecutora del Gasto
	Secretaría de Agricultura y Desarrollo Rural		Secretaría de Agricultura y Desarrollo Rural		Dirección General de Fomento Agropecuario y Sustentabilidad

#### ¿Para qué se gasta?

Finalidad	Función	Subfunción
Desarrollo Económico	Agropecuaria, Silvicultura, Pesca y Caza	Acuicultura, Pesca y Caza

#### Presupuesto asignado al Programa Presupuestario

Monto

#### Objetivos

Nivel	Clave Componente	Resumen Narrativo
Propósito		

#### Datos del Indicador

Denominación	Método de cálculo
Porcentaje de participación en el PIB agropecuario nacional	$(\text{Porcentaje de participación en el PIB agropecuario nacional (Realizado)} / \text{Porcentaje de participación en el PIB agropecuario nacional (Programado)}) * 100$

**Descripción del Indicador**  
El porcentaje de participación del PIB agropecuario de Jalisco sobre el nacional. Representa la parte del total nacional en el área de producción agropecuaria que aporta el estado anualmente.

Tipo de Indicador	<input type="text" value="Estratégico"/>	Dimensión del Indicador	<input type="text" value="Eficacia"/>	Año de Medición del Resultado	<input type="text" value="2021"/>
Cobertura	<input type="text" value="Estatal"/>	Frecuencia de Medición	<input type="text" value="Anual"/>		

#### Desagregado meta valor por género

Parámetros de semaforización						Meta Institucional	Meta Valor	Unidad de medida (meta valor)	Hombre	Mujer
0	59.99	60.00	79.99	80.00	130	100%	12	Porcentaje	0.00	0.00
						Sentido del Indicador	Línea Base (meta valor)	Año (Línea base)		
						Ascendente	12	2006		

#### Variables del Indicador

Nombre de la Variable	Unidad de medida	Tipo de Acumulación
Porcentaje de participación en el PIB agropecuario nacional (realizado)	Porcentaje	Suma
Porcentaje de participación en el PIB agropecuario nacional (programado)	Porcentaje	Suma

**Fuente de Información**

**Medios de verificación**

**Supuestos**

**Observaciones**

**Id\_mir**

- 1 El presente documento despliega la información perteneciente a los indicadores estratégicos y gestión de aquellos programas presupuestarios que proveen de bienes y servicios que generan valor público a la ciudadanía jalisciense
- 2 Se muestra el número del Componente relacionado con el indicador.

**GOBIERNO DEL ESTADO DE JALISCO**  
**PRESUPUESTO DE EGRESOS PARA EL EJERCICIO FISCAL 2021**

**Ficha Técnica de Indicador**

**Sistema de Evaluación del Desempeño (SED)**

Gobierno del Estado de Jalisco Secretaría de la Hacienda Pública

**Datos del Programa**

**Programa de Fortalecimiento del Sector Acuícola y Pesquero en el Estado de Jalisco**

Eje: Desarrollo económico

Tema: Desarrollo rural

**¿Quién gasta?**

09	Unidad Presupuestal	000	Unidad Responsable	00216	Unidad Ejecutora del Gasto
	Secretaría de Agricultura y Desarrollo Rural		Secretaría de Agricultura y Desarrollo Rural		Dirección General de Fomento Agropecuario y Sustentabilidad

**¿Para qué se gasta?**

Finalidad	Función	Subfunción
Desarrollo Económico	Agropecuaria, Silvicultura, Pesca y Caza	Acuicultura, Pesca y Caza

**Presupuesto asignado al Programa Presupuestario**

Monto

**Objetivos**

Nivel	Clave Componente	Resumen Narrativo
Propósito		

**Datos del Indicador**

Denominación	Método de cálculo
Porcentaje de participación en el PIB agropecuario nacional	$(\text{Porcentaje de participación en el PIB agropecuario nacional (Realizado)} / \text{Porcentaje de participación en el PIB agropecuario nacional (Programado)}) * 100$

**Descripción del Indicador**  
El porcentaje de participación del PIB agropecuario de Jalisco sobre el nacional. Representa la parte del total nacional en el área de producción agropecuaria que aporta el estado anualmente.

Tipo de Indicador	Estratégico	Dimensión del Indicador	Eficacia	Año de Medición del Resultado	2021
Cobertura	Estatal	Frecuencia de Medición	Anual		

**Desagregado meta valor por género**

Parámetros de semaforización						Meta Institucional	Meta Valor	Unidad de medida (meta valor)	Hombre	Mujer
0	59.99	60.00	79.99	80.00	130	100%	12	Porcentaje	0.00	0.00
						Sentido del Indicador	Línea Base (meta valor)	Año (Línea base)		
						Ascendente	12	2006		

**Variabes del Indicador**

Nombre de la Variable	Unidad de medida	Tipo de Acumulación
Porcentaje de participación en el PIB agropecuario nacional (realizado)	Porcentaje	Suma
Porcentaje de participación en el PIB agropecuario nacional (programado)	Porcentaje	Suma

**Fuente de Información**

**Medios de verificación**

**Supuestos**

**Observaciones**

**Id\_mir**

- 1 El presente documento despliega la información perteneciente a los indicadores estratégicos y gestión de aquellos programas presupuestarios que proveen de bienes y servicios que generan valor público a la ciudadanía jalisciense
- 2 Se muestra el número del Componente relacionado con el indicador.

### GOBIERNO DEL ESTADO DE JALISCO PRESUPUESTO DE EGRESOS PARA EL EJERCICIO FISCAL 2021 Ficha Técnica de Indicador

#### Sistema de Evaluación del Desempeño (SED)

Gobierno del Estado de Jalisco Secretaría de la Hacienda Pública

#### Datos del Programa

**Programa Integral de Capacitación y Extensionismo Rural**

Eje: Desarrollo económico

Tema: Desarrollo rural

#### ¿Quién gasta?

09	Unidad Presupuestal	000	Unidad Responsable	00216	Unidad Ejecutora del Gasto
	Secretaría de Agricultura y Desarrollo Rural		Secretaría de Agricultura y Desarrollo Rural		Dirección General de Fomento Agropecuario y Sustentabilidad

#### ¿Para qué se gasta?

Finalidad	Función	Subfunción
Desarrollo Económico	Agropecuaria, Silvicultura, Pesca y Caza	Agropecuaria

#### Presupuesto asignado al Programa Presupuestario

Monto

#### Objetivos

Nivel	Clave Componente	Resumen Narrativo
Propósito		

#### Datos del Indicador

Denominación	Método de cálculo
Porcentaje de participación en el PIB agropecuario nacional	$(\text{Porcentaje de participación en el PIB agropecuario nacional (Realizado)} / \text{Porcentaje de participación en el PIB agropecuario nacional (Programado)}) * 100$

**Descripción del Indicador**  
El porcentaje de participación del PIB agropecuario de Jalisco sobre el nacional. Representa la parte del total nacional en el área de producción agropecuaria que aporta el estado anualmente.

Tipo de Indicador	Estratégico	Dimensión del Indicador	Eficacia	Año de Medición del Resultado	2021
Cobertura	Estatal	Frecuencia de Medición	Anual		

#### Desagregado meta valor por género

Parámetros de semaforización						Meta Institucional	Meta Valor	Unidad de medida (meta valor)	Hombre	Mujer
0	59.99	60.00	79.99	80.00	130	100%	12	Porcentaje	0.00	0.00
						Sentido del Indicador	Línea Base (meta valor)	Año (Línea base)		
						Ascendente	12	2006		

#### Variables del Indicador

Nombre de la Variable	Unidad de medida	Tipo de Acumulación
Porcentaje de participación en el PIB agropecuario nacional (realizado)	Porcentaje	Suma
Porcentaje de participación en el PIB agropecuario nacional (programado)	Porcentaje	Suma

**Fuente de Información** INEGI, Sistema de Cuentas Nacionales de México. Producto Interno Bruto por Entidad Federativa, 2003-2017. Último dato publicado en diciembre 2018.

**Medios de verificación**

**Supuestos**

**Observaciones**

**Id\_mir**

- 1 El presente documento despliega la información perteneciente a los indicadores estratégicos y gestión de aquellos programas presupuestarios que proveen de bienes y servicios que generan valor público a la ciudadanía jalisciense
- 2 Se muestra el número del Componente relacionado con el indicador.

**GOBIERNO DEL ESTADO DE JALISCO**  
**PRESUPUESTO DE EGRESOS PARA EL EJERCICIO FISCAL 2021**

**Ficha Técnica de Indicador**

**Sistema de Evaluación del Desempeño (SED)**

Gobierno del Estado de Jalisco Secretaría de la Hacienda Pública

**Datos del Programa**

**Programa de fomento a la producción agropecuaria sustentable**

Eje: Desarrollo económico

Tema: Desarrollo rural

**¿Quién gasta?**

09	Unidad Presupuestal	000	Unidad Responsable	00216	Unidad Ejecutora del Gasto
	Secretaría de Agricultura y Desarrollo Rural		Secretaría de Agricultura y Desarrollo Rural		Dirección General de Fomento Agropecuario y Sustentabilidad

**¿Para qué se gasta?**

Finalidad	Función	Subfunción
Desarrollo Económico	Agropecuaria, Silvicultura, Pesca y Caza	Agropecuaria

**Presupuesto asignado al Programa Presupuestario**

Monto

**Objetivos**

Nivel	Clave Componente	Resumen Narrativo
Propósito		

**Datos del Indicador**

Denominación	Método de cálculo
Porcentaje de participación en el PIB agropecuario nacional	$(\text{Porcentaje de participación en el PIB agropecuario nacional (Realizado)} / \text{Porcentaje de participación en el PIB agropecuario nacional (Programado)}) * 100$

**Descripción del Indicador**  
El porcentaje de participación del PIB agropecuario de Jalisco sobre el nacional. Representa la parte del total nacional en el área de producción agropecuaria que aporta el estado anualmente.

Tipo de Indicador	Estratégico	Dimensión del Indicador	Eficacia	Año de Medición del Resultado	2021
Cobertura	Estatal	Frecuencia de Medición	Anual		

**Desagregado meta valor por género**

Parámetros de semaforización						Meta Institucional	Meta Valor	Unidad de medida (meta valor)	Hombre	Mujer
0	59.99	60.00	79.99	80.00	130	100%	12	Porcentaje	0.00	0.00
						Sentido del Indicador	Línea Base (meta valor)	Año (Línea base)		
						Ascendente	12	2006		

**VARIABLES DEL INDICADOR**

Nombre de la Variable	Unidad de medida	Tipo de Acumulación
Porcentaje de participación en el PIB agropecuario nacional (realizado)	Porcentaje	Suma
Porcentaje de participación en el PIB agropecuario nacional (programado)	Porcentaje	Suma

**Fuente de Información** INEGI, Sistema de Cuentas Nacionales de México. Producto Interno Bruto por Entidad Federativa, 2003-2017. Último dato publicado en diciembre 2018.

**Medios de verificación**

**Supuestos**

**Observaciones**

**Id\_mir**

- 1 El presente documento despliega la información perteneciente a los indicadores estratégicos y gestión de aquellos programas presupuestarios que proveen de bienes y servicios que generan valor público a la ciudadanía jalisciense
- 2 Se muestra el número del Componente relacionado con el indicador.

**GOBIERNO DEL ESTADO DE JALISCO**  
**PRESUPUESTO DE EGRESOS PARA EL EJERCICIO FISCAL 2021**

**Ficha Técnica de Indicador**

**Sistema de Evaluación del Desempeño (SED)**

Gobierno del Estado de Jalisco Secretaría de la Hacienda Pública

**Datos del Programa**

**Programa Apoyo en Infraestructura Menor para la Certificación de Unidades Productivas Frutícolas y Hortícolas**

Eje: Desarrollo económico

Tema: Desarrollo rural

**¿Quién gasta?**

09	Unidad Presupuestal	000	Unidad Responsable	00216	Unidad Ejecutora del Gasto
	Secretaría de Agricultura y Desarrollo Rural		Secretaría de Agricultura y Desarrollo Rural		Dirección General de Fomento Agropecuario y Sustentabilidad

**¿Para qué se gasta?**

Finalidad	Función	Subfunción
Desarrollo Económico	Agropecuaria, Silvicultura, Pesca y Caza	Agropecuaria

**Presupuesto asignado al Programa Presupuestario**

Monto

**Objetivos**

Nivel	Clave Componente	Resumen Narrativo
Propósito		

**Datos del Indicador**

<b>Denominación</b>	<b>Método de cálculo</b>
Porcentaje de participación en el PIB agropecuario nacional	$(\text{Porcentaje de participación en el PIB agropecuario nacional (Realizado)} / \text{Porcentaje de participación en el PIB agropecuario nacional (Programado)}) * 100$

**Descripción del Indicador**  
El porcentaje de participación del PIB agropecuario de Jalisco sobre el nacional. Representa la parte del total nacional en el área de producción agropecuaria que aporta el estado anualmente.

<b>Tipo de Indicador</b>	Estratégico	<b>Dimensión del Indicador</b>	Eficacia	<b>Año de Medición del Resultado</b>	2021
<b>Cobertura</b>	Estatral	<b>Frecuencia de Medición</b>	Anual		

**Desagregado meta valor por género**

<b>Parámetros de semaforización</b>		<b>Meta Institucional</b>	<b>Meta Valor</b>	<b>Unidad de medida (meta valor)</b>	<b>Hombre</b>	<b>Mujer</b>
0	59.99	100%	12	Porcentaje	0.00	0.00
60.00	79.99	<b>Sentido del Indicador</b>	<b>Línea Base (meta valor)</b>	<b>Año (Línea base)</b>		
80.00	130	Ascendente	12	2006		

**VARIABLES DEL INDICADOR**

<b>Nombre de la Variable</b>	<b>Unidad de medida</b>	<b>Tipo de Acumulación</b>
Porcentaje de participación en el PIB agropecuario nacional (realizado)	Porcentaje	Suma
Porcentaje de participación en el PIB agropecuario nacional (programado)	Porcentaje	Suma

**Fuente de Información** INEGI, Sistema de Cuentas Nacionales de México. Producto Interno Bruto por Entidad Federativa, 2003-2017. Último dato publicado en diciembre 2018.

**Medios de verificación**

**Supuestos**

**Observaciones**

**Id\_mir**

- 1 El presente documento despliega la información perteneciente a los indicadores estratégicos y gestión de aquellos programas presupuestarios que proveen de bienes y servicios que generan valor público a la ciudadanía jalisciense
- 2 Se muestra el número del Componente relacionado con el indicador.

**GOBIERNO DEL ESTADO DE JALISCO**  
**PRESUPUESTO DE EGRESOS PARA EL EJERCICIO FISCAL 2021**

**Ficha Técnica de Indicador**

**Sistema de Evaluación del Desempeño (SED)**

<b>Gobierno del Estado de Jalisco</b>		<b>Secretaría de la Hacienda Pública</b>	
<b>Datos del Programa</b>			
<b>Programa Estatal de Maquinaria Agrícola para el fortalecimiento del campo de Jalisco</b>			
Eje: Desarrollo económico		Tema: Desarrollo rural	
<b>¿Quién gasta?</b>			
09	Unidad Presupuestal	000	Unidad Responsable
Secretaría de Agricultura y Desarrollo Rural		Secretaría de Agricultura y Desarrollo Rural	
00216	Unidad Ejecutora del Gasto		
Dirección General de Fomento Agropecuario y Sustentabilidad			
<b>¿Para qué se gasta?</b>			
Finalidad	Función	Subfunción	
Desarrollo Económico	Agropecuaria, Silvicultura, Pesca y Caza	Agropecuaria	
<b>Presupuesto asignado al Programa Presupuestario</b>			
Monto		\$20,000,000.00	
<b>Objetivos</b>			
Nivel	Clave Componente	Resumen Narrativo	
Propósito			
<b>Datos del Indicador</b>			
<b>Denominación</b>		<b>Método de cálculo</b>	
Porcentaje de participación en el PIB agropecuario nacional		$(\text{Porcentaje de participación en el PIB agropecuario nacional (Realizado)} / \text{Porcentaje de participación en el PIB agropecuario nacional (Programado)}) * 100$	
<b>Descripción del Indicador</b>			
El porcentaje de participación del PIB agropecuario de Jalisco sobre el nacional. Representa la parte del total nacional en el área de producción agropecuaria que aporta el estado anualmente.			
<b>Tipo de Indicador</b>	Estratégico	<b>Dimensión del Indicador</b>	Eficacia
<b>Cobertura</b>	Estatal	<b>Frecuencia de Medición</b>	Anual
		<b>Año de Medición del Resultado</b>	
		2021	
		<b>Desagregado meta valor por género</b>	
		<b>Meta Institucional</b>	<b>Meta Valor</b>
		100%	12
		<b>Unidad de medida (meta valor)</b>	<b>Hombre</b>
		Porcentaje	0.00
		<b>Mujer</b>	0.00
<b>Parámetros de semaforización</b>			
0	59.99	60.00	79.99
80.00	130		
		<b>Sentido del Indicador</b>	<b>Línea Base (meta valor)</b>
		Ascendente	12
		<b>Año (Línea base)</b>	
		2006	
<b>Variabes del Indicador</b>			
<b>Nombre de la Variable</b>		<b>Unidad de medida</b>	<b>Tipo de Acumulación</b>
Porcentaje de participación en el PIB agropecuario nacional (realizado)		Porcentaje	Suma
Porcentaje de participación en el PIB agropecuario nacional (programado)		Porcentaje	Suma
<b>Fuente de Información</b>			
INEGI, Sistema de Cuentas Nacionales de México. Producto Interno Bruto por Entidad Federativa, 2003-2017. Último dato publicado en diciembre 2018.			
<b>Medios de verificación</b>			
<b>Supuestos</b>			
<b>Observaciones</b>			
<b>Id_mir</b>	14299		
1	El presente documento despliega la información perteneciente a los indicadores estratégicos y gestión de aquellos programas presupuestarios que proveen de bienes y servicios que generan valor público a la ciudadanía jalisciense		
2	Se muestra el número del Componente relacionado con el indicador.		



### GOBIERNO DEL ESTADO DE JALISCO PRESUPUESTO DE EGRESOS PARA EL EJERCICIO FISCAL 2021 Ficha Técnica de Indicador

#### Sistema de Evaluación del Desempeño (SED)

Gobierno del Estado de Jalisco Secretaría de la Hacienda Pública

#### Datos del Programa

**Programa para el apoyo a productores agrícolas de maíz de Jalisco**

Eje: Desarrollo económico

Tema: Desarrollo rural

#### ¿Quién gasta?

09	Unidad Presupuestal	000	Unidad Responsable	00216	Unidad Ejecutora del Gasto
	Secretaría de Agricultura y Desarrollo Rural		Secretaría de Agricultura y Desarrollo Rural		Dirección General de Fomento Agropecuario y Sustentabilidad

#### ¿Para qué se gasta?

Finalidad	Función	Subfunción
Desarrollo Económico	Agropecuaria, Silvicultura, Pesca y Caza	Agropecuaria

#### Presupuesto asignado al Programa Presupuestario

Monto

#### Objetivos

Nivel	Clave Componente	Resumen Narrativo
Propósito		

#### Datos del Indicador

Denominación	Método de cálculo
Porcentaje de participación en el PIB agropecuario nacional	$(\text{Porcentaje de participación en el PIB agropecuario nacional (Realizado)} / \text{Porcentaje de participación en el PIB agropecuario nacional (Programado)}) * 100$

**Descripción del Indicador**  
El porcentaje de participación del PIB agropecuario de Jalisco sobre el nacional. Representa la parte del total nacional en el área de producción agropecuaria que aporta el estado anualmente.

Tipo de Indicador	Estratégico	Dimensión del Indicador	Eficacia	Año de Medición del Resultado	2021
Cobertura	Estatal	Frecuencia de Medición	Anual		

#### Desagregado meta valor por género

Parámetros de semaforización						Meta Institucional	Meta Valor	Unidad de medida (meta valor)	Hombre	Mujer
0	59.99	60.00	79.99	80.00	130	100%	12	Porcentaje	0.00	0.00
						Sentido del Indicador	Línea Base (meta valor)	Año (Línea base)		
						Ascendente	12	2006		

#### Variables del Indicador

Nombre de la Variable	Unidad de medida	Tipo de Acumulación
Porcentaje de participación en el PIB agropecuario nacional (realizado)	Porcentaje	Suma
Porcentaje de participación en el PIB agropecuario nacional (programado)	Porcentaje	Suma

**Fuente de Información** INEGI, Sistema de Cuentas Nacionales de México. Producto Interno Bruto por Entidad Federativa, 2003-2017. Último dato publicado en diciembre 2018.

**Medios de verificación**

**Supuestos**

**Observaciones**

**Id\_mir**

- 1 El presente documento despliega la información perteneciente a los indicadores estratégicos y gestión de aquellos programas presupuestarios que proveen de bienes y servicios que generan valor público a la ciudadanía jalisciense
- 2 Se muestra el número del Componente relacionado con el indicador.

**GOBIERNO DEL ESTADO DE JALISCO**  
**PRESUPUESTO DE EGRESOS PARA EL EJERCICIO FISCAL 2021**

**Ficha Técnica de Indicador**

**Sistema de Evaluación del Desempeño (SED)**

<b>Gobierno del Estado de Jalisco</b>		<b>Secretaría de la Hacienda Pública</b>	
<b>Datos del Programa</b>			
<b>Programa Estatal para la mecanización de cultivo de Caña de Azúcar</b>			
Eje: Desarrollo económico		Tema: Desarrollo rural	
<b>¿Quién gasta?</b>			
09	Unidad Presupuestal	000	Unidad Responsable
Secretaría de Agricultura y Desarrollo Rural		Secretaría de Agricultura y Desarrollo Rural	
00216	Unidad Ejecutora del Gasto		
Dirección General de Fomento Agropecuario y Sustentabilidad			
<b>¿Para qué se gasta?</b>			
Finalidad	Función	Subfunción	
Desarrollo Económico	Agropecuaria, Silvicultura, Pesca y Caza	Agropecuaria	
<b>Presupuesto asignado al Programa Presupuestario</b>			
Monto		\$10,000,000.00	
<b>Objetivos</b>			
Nivel	Clave Componente	Resumen Narrativo	
Propósito			
<b>Datos del Indicador</b>			
<b>Denominación</b>		<b>Método de cálculo</b>	
Porcentaje de participación en el PIB agropecuario nacional		$\left( \frac{\text{Porcentaje de participación en el PIB agropecuario nacional (Realizado)}}{\text{Porcentaje de participación en el PIB agropecuario nacional (Programado)}} \right) * 100$	
<b>Descripción del Indicador</b>			
El porcentaje de participación del PIB agropecuario de Jalisco sobre el nacional. Representa la parte del total nacional en el área de producción agropecuaria que aporta el estado anualmente.			
<b>Tipo de Indicador</b>	Estratégico	<b>Dimensión del Indicador</b>	Eficacia
<b>Cobertura</b>	Estatal	<b>Frecuencia de Medición</b>	Anual
		<b>Año de Medición del Resultado</b>	
		2021	
		<b>Desagregado meta valor por género</b>	
		<b>Meta Institucional</b>	<b>Meta Valor</b>
		100%	12
		<b>Unidad de medida (meta valor)</b>	<b>Hombre</b>
		Porcentaje	0.00
		<b>Mujer</b>	0.00
<b>Parámetros de semaforización</b>			
0	59.99	60.00	79.99
80.00	130		
		<b>Sentido del Indicador</b>	<b>Línea Base (meta valor)</b>
		Ascendente	12
		<b>Año (Línea base)</b>	
		2006	
<b>Variabes del Indicador</b>			
<b>Nombre de la Variable</b>		<b>Unidad de medida</b>	<b>Tipo de Acumulación</b>
Porcentaje de participación en el PIB agropecuario nacional (realizado)		Porcentaje	Suma
Porcentaje de participación en el PIB agropecuario nacional (programado)		Porcentaje	Suma
<b>Fuente de Información</b>			
INEGI, Sistema de Cuentas Nacionales de México. Producto Interno Bruto por Entidad Federativa, 2003-2017. Último dato publicado en diciembre 2018.			
<b>Medios de verificación</b>			
<b>Supuestos</b>			
<b>Observaciones</b>			
<b>Id_mir</b>	14326		
1	El presente documento despliega la información perteneciente a los indicadores estratégicos y gestión de aquellos programas presupuestarios que proveen de bienes y servicios que generan valor público a la ciudadanía jalisciense		
2	Se muestra el número del Componente relacionado con el indicador.		

### GOBIERNO DEL ESTADO DE JALISCO PRESUPUESTO DE EGRESOS PARA EL EJERCICIO FISCAL 2021 Ficha Técnica de Indicador

#### Sistema de Evaluación del Desempeño (SED)

Gobierno del Estado de Jalisco Secretaría de la Hacienda Pública

#### Datos del Programa

**Programa de Apoyo a Proyectos Estratégicos Agropecuarios, Pesqueros y Acuícolas del Estado de Jalisco**

Eje: Desarrollo económico

Tema: Desarrollo rural

#### ¿Quién gasta?

09	Unidad Presupuestal	000	Unidad Responsable	00216	Unidad Ejecutora del Gasto
	Secretaría de Agricultura y Desarrollo Rural		Secretaría de Agricultura y Desarrollo Rural		Dirección General de Fomento Agropecuario y Sustentabilidad

#### ¿Para qué se gasta?

Finalidad	Función	Subfunción
Desarrollo Económico	Agropecuaria, Silvicultura, Pesca y Caza	Agropecuaria

#### Presupuesto asignado al Programa Presupuestario

Monto

#### Objetivos

Nivel	Clave Componente	Resumen Narrativo
Propósito		

#### Datos del Indicador

Denominación	Método de cálculo
Porcentaje de participación en el PIB agropecuario nacional	$(\text{Porcentaje de participación en el PIB agropecuario nacional (Realizado)} / \text{Porcentaje de participación en el PIB agropecuario nacional (Programado)}) * 100$

**Descripción del Indicador**  
El porcentaje de participación del PIB agropecuario de Jalisco sobre el nacional. Representa la parte del total nacional en el área de producción agropecuaria que aporta el estado anualmente.

Tipo de Indicador	<input type="text" value="Estratégico"/>	Dimensión del Indicador	<input type="text" value="Eficacia"/>	Año de Medición del Resultado	<input type="text" value="2021"/>
Cobertura	<input type="text" value="Estatal"/>	Frecuencia de Medición	<input type="text" value="Anual"/>		

#### Desagregado meta valor por género

Parámetros de semaforización						Meta Institucional	Meta Valor	Unidad de medida (meta valor)	Hombre	Mujer
0	59.99	60.00	79.99	80.00	130	100%	12	Porcentaje	0.00	0.00
						Sentido del Indicador	Línea Base (meta valor)	Año (Línea base)		
						Ascendente	12	2006		

#### Variables del Indicador

Nombre de la Variable	Unidad de medida	Tipo de Acumulación
Porcentaje de participación en el PIB agropecuario nacional (realizado)	Porcentaje	Suma
Porcentaje de participación en el PIB agropecuario nacional (programado)	Porcentaje	Suma

**Fuente de Información**

**Medios de verificación**

**Supuestos**

**Observaciones**

**Id\_mir**

- 1 El presente documento despliega la información perteneciente a los indicadores estratégicos y gestión de aquellos programas presupuestarios que proveen de bienes y servicios que generan valor público a la ciudadanía jalisciense
- 2 Se muestra el número del Componente relacionado con el indicador.

**GOBIERNO DEL ESTADO DE JALISCO**  
**PRESUPUESTO DE EGRESOS PARA EL EJERCICIO FISCAL 2021**

**Ficha Técnica de Indicador**

**Sistema de Evaluación del Desempeño (SED)**

<b>Gobierno del Estado de Jalisco</b>		<b>Secretaría de la Hacienda Pública</b>	
<b>Datos del Programa</b>			
<b>Programa de Apoyo a la Ganadería y al Sector Lechero</b>			
Eje: Desarrollo económico		Tema: Desarrollo rural	
<b>¿Quién gasta?</b>			
09	Unidad Presupuestal	000	Unidad Responsable
Secretaría de Agricultura y Desarrollo Rural		Secretaría de Agricultura y Desarrollo Rural	
00216	Unidad Ejecutora del Gasto		
Dirección General de Fomento Agropecuario y Sustentabilidad			
<b>¿Para qué se gasta?</b>			
Finalidad	Función	Subfunción	
Desarrollo Económico	Agropecuaria, Silvicultura, Pesca y Caza	Agropecuaria	
<b>Presupuesto asignado al Programa Presupuestario</b>			
Monto		\$20,000,000.00	
<b>Objetivos</b>			
Nivel	Clave Componente	Resumen Narrativo	
Propósito			
<b>Datos del Indicador</b>			
<b>Denominación</b>		<b>Método de cálculo</b>	
Porcentaje de participación en el PIB agropecuario nacional		$\left( \frac{\text{Porcentaje de participación en el PIB agropecuario nacional (Realizado)}}{\text{Porcentaje de participación en el PIB agropecuario nacional (Programado)}} \right) * 100$	
<b>Descripción del Indicador</b>			
El porcentaje de participación del PIB agropecuario de Jalisco sobre el nacional. Representa la parte del total nacional en el área de producción agropecuaria que aporta el estado anualmente.			
<b>Tipo de Indicador</b>	Estratégico	<b>Dimensión del Indicador</b>	Eficacia
<b>Cobertura</b>	Estatal	<b>Frecuencia de Medición</b>	Anual
		<b>Año de Medición del Resultado</b>	
		2021	
		<b>Desagregado meta valor por género</b>	
		<b>Meta Institucional</b>	<b>Meta Valor</b>
		100%	12
		<b>Unidad de medida (meta valor)</b>	<b>Desagregado meta valor por género</b>
		Porcentaje	<b>Hombre</b>
			0.00
			<b>Mujer</b>
			0.00
<b>Parámetros de semaforización</b>			
0	59.99	60.00	79.99
80.00	130		
		<b>Meta Institucional</b>	<b>Meta Valor</b>
		100%	12
		<b>Sentido del Indicador</b>	<b>Línea Base (meta valor)</b>
		Ascendente	12
		<b>Año (Línea base)</b>	
		2006	
<b>VARIABLES DEL INDICADOR</b>			
<b>Nombre de la Variable</b>		<b>Unidad de medida</b>	<b>Tipo de Acumulación</b>
Porcentaje de participación en el PIB agropecuario nacional (realizado)		Porcentaje	Suma
Porcentaje de participación en el PIB agropecuario nacional (programado)		Porcentaje	Suma
<b>Fuente de Información</b>			
INEGI, Sistema de Cuentas Nacionales de México. Producto Interno Bruto por Entidad Federativa, 2003-2017. Último dato publicado en diciembre 2018.			
<b>Medios de verificación</b>			
<b>Supuestos</b>			
<b>Observaciones</b>			
<b>Id_mir</b>	14360		
1	El presente documento despliega la información perteneciente a los indicadores estratégicos y gestión de aquellos programas presupuestarios que proveen de bienes y servicios que generan valor público a la ciudadanía jalisciense		
2	Se muestra el número del Componente relacionado con el indicador.		

### GOBIERNO DEL ESTADO DE JALISCO PRESUPUESTO DE EGRESOS PARA EL EJERCICIO FISCAL 2021 Ficha Técnica de Indicador

#### Sistema de Evaluación del Desempeño (SED)

Gobierno del Estado de Jalisco Secretaría de la Hacienda Pública

#### Datos del Programa

#### Programa de Modernización de Granjas Porcícolas

Eje: Desarrollo económico

Tema: Desarrollo rural

#### ¿Quién gasta?

09	Unidad Presupuestal	000	Unidad Responsable	00216	Unidad Ejecutora del Gasto
	Secretaría de Agricultura y Desarrollo Rural		Secretaría de Agricultura y Desarrollo Rural		Dirección General de Fomento Agropecuario y Sustentabilidad

#### ¿Para qué se gasta?

Finalidad	Función	Subfunción
Desarrollo Económico	Agropecuaria, Silvicultura, Pesca y Caza	Agropecuaria

#### Presupuesto asignado al Programa Presupuestario

Monto

#### Objetivos

Nivel	Clave Componente	Resumen Narrativo
Propósito		

#### Datos del Indicador

Denominación	Método de cálculo
Porcentaje de participación en el PIB agropecuario nacional	$(\text{Porcentaje de participación en el PIB agropecuario nacional (Realizado)} / \text{Porcentaje de participación en el PIB agropecuario nacional (Programado)}) * 100$

**Descripción del Indicador**  
El porcentaje de participación del PIB agropecuario de Jalisco sobre el nacional. Representa la parte del total nacional en el área de producción agropecuaria que aporta el estado anualmente.

Tipo de Indicador	<input type="text" value="Estratégico"/>	Dimensión del Indicador	<input type="text" value="Eficacia"/>	Año de Medición del Resultado	<input type="text" value="2021"/>
Cobertura	<input type="text" value="Estatal"/>	Frecuencia de Medición	<input type="text" value="Anual"/>		

#### Desagregado meta valor por género

Parámetros de semaforización						Meta Institucional	Meta Valor	Unidad de medida (meta valor)	Hombre	Mujer
0	59.99	60.00	79.99	80.00	130	100%	12	Porcentaje	0.00	0.00
						Sentido del Indicador	Línea Base (meta valor)	Año (Línea base)		
						Ascendente	12	2006		

#### Variables del Indicador

Nombre de la Variable	Unidad de medida	Tipo de Acumulación
Porcentaje de participación en el PIB agropecuario nacional (realizado)	Porcentaje	Suma
Porcentaje de participación en el PIB agropecuario nacional (programado)	Porcentaje	Suma

**Fuente de Información**

**Medios de verificación**

**Supuestos**

**Observaciones**

**Id\_mir**

- 1 El presente documento despliega la información perteneciente a los indicadores estratégicos y gestión de aquellos programas presupuestarios que proveen de bienes y servicios que generan valor público a la ciudadanía jalisciense
- 2 Se muestra el número del Componente relacionado con el indicador.

### GOBIERNO DEL ESTADO DE JALISCO PRESUPUESTO DE EGRESOS PARA EL EJERCICIO FISCAL 2021

#### Ficha Técnica de Indicador

#### Sistema de Evaluación del Desempeño (SED)

Gobierno del Estado de JaliscoSecretaría de la Hacienda Pública

#### Datos del Programa

**Programa de Apoyo a los Apicultores del Estado de Jalisco**

Eje: Desarrollo económico

Tema: Desarrollo rural

#### ¿Quién gasta?

09	Unidad Presupuestal	000	Unidad Responsable	00216	Unidad Ejecutora del Gasto
	Secretaría de Agricultura y Desarrollo Rural		Secretaría de Agricultura y Desarrollo Rural		Dirección General de Fomento Agropecuario y Sustentabilidad

#### ¿Para qué se gasta?

Finalidad	Función	Subfunción
Desarrollo Económico	Agropecuaria, Silvicultura, Pesca y Caza	Agropecuaria

#### Presupuesto asignado al Programa Presupuestario

Monto

#### Objetivos

Nivel	Clave Componente	Resumen Narrativo
Propósito		

#### Datos del Indicador

<b>Denominación</b>	<b>Método de cálculo</b>
Porcentaje de participación en el PIB agropecuario nacional	$(\text{Porcentaje de participación en el PIB agropecuario nacional (Realizado)} / \text{Porcentaje de participación en el PIB agropecuario nacional (Programado)}) * 100$

**Descripción del Indicador**  
El porcentaje de participación del PIB agropecuario de Jalisco sobre el nacional. Representa la parte del total nacional en el área de producción agropecuaria que aporta el estado anualmente.

<b>Tipo de Indicador</b>	Estratégico	<b>Dimensión del Indicador</b>	Eficacia	<b>Año de Medición del Resultado</b>	2021
<b>Cobertura</b>	Estatal	<b>Frecuencia de Medición</b>	Anual		

#### Desagregado meta valor por género

<b>Parámetros de semaforización</b>		<b>Meta Institucional</b>	<b>Meta Valor</b>	<b>Unidad de medida (meta valor)</b>	<b>Hombre</b>	<b>Mujer</b>
0	59.99	100%	12	Porcentaje	0.00	0.00
60.00	79.99	<b>Sentido del Indicador</b>	<b>Línea Base (meta valor)</b>	<b>Año (Línea base)</b>		
80.00	130	Ascendente	12	2006		

#### Variables del Indicador

<b>Nombre de la Variable</b>	<b>Unidad de medida</b>	<b>Tipo de Acumulación</b>
Porcentaje de participación en el PIB agropecuario nacional (realizado)	Porcentaje	Suma
Porcentaje de participación en el PIB agropecuario nacional (programado)	Porcentaje	Suma

**Fuente de Información** INEGI, Sistema de Cuentas Nacionales de México. Producto Interno Bruto por Entidad Federativa, 2003-2017. Último dato publicado en diciembre 2018.

**Medios de verificación**

**Supuestos**

**Observaciones**

**Id\_mir**

- 1 El presente documento despliega la información perteneciente a los indicadores estratégicos y gestión de aquellos programas presupuestarios que proveen de bienes y servicios que generan valor público a la ciudadanía jalisciense
- 2 Se muestra el número del Componente relacionado con el indicador.

### GOBIERNO DEL ESTADO DE JALISCO PRESUPUESTO DE EGRESOS PARA EL EJERCICIO FISCAL 2021 Ficha Técnica de Indicador

#### Sistema de Evaluación del Desempeño (SED)

Gobierno del Estado de Jalisco Secretaría de la Hacienda Pública

#### Datos del Programa

#### Programa de Apoyo en Infraestructura y Equipamiento de Granjas Avícolas

Eje: Desarrollo económico

Tema: Desarrollo rural

#### ¿Quién gasta?

09	Unidad Presupuestal	000	Unidad Responsable	00216	Unidad Ejecutora del Gasto
	Secretaría de Agricultura y Desarrollo Rural		Secretaría de Agricultura y Desarrollo Rural		Dirección General de Fomento Agropecuario y Sustentabilidad

#### ¿Para qué se gasta?

Finalidad	Función	Subfunción
Desarrollo Económico	Agropecuaria, Silvicultura, Pesca y Caza	Agropecuaria

#### Presupuesto asignado al Programa Presupuestario

Monto

#### Objetivos

Nivel	Clave Componente	Resumen Narrativo
Propósito		

#### Datos del Indicador

Denominación	Método de cálculo
Porcentaje de participación en el PIB agropecuario nacional	$(\text{Porcentaje de participación en el PIB agropecuario nacional (Realizado)} / \text{Porcentaje de participación en el PIB agropecuario nacional (Programado)}) * 100$

**Descripción del Indicador**  
El porcentaje de participación del PIB agropecuario de Jalisco sobre el nacional. Representa la parte del total nacional en el área de producción agropecuaria que aporta el estado anualmente.

Tipo de Indicador	Estratégico	Dimensión del Indicador	Eficacia	Año de Medición del Resultado	2021
Cobertura	Estatal	Frecuencia de Medición	Anual		

#### Desagregado meta valor por género

Parámetros de semaforización						Meta Institucional	Meta Valor	Unidad de medida (meta valor)	Hombre	Mujer
0	59.99	60.00	79.99	80.00	130	100%	12	Porcentaje	0.00	0.00
						Sentido del Indicador	Línea Base (meta valor)	Año (Línea base)		
						Ascendente	12	2006		

#### Variables del Indicador

Nombre de la Variable	Unidad de medida	Tipo de Acumulación
Porcentaje de participación en el PIB agropecuario nacional (realizado)	Porcentaje	Suma
Porcentaje de participación en el PIB agropecuario nacional (programado)	Porcentaje	Suma

**Fuente de Información** INEGI, Sistema de Cuentas Nacionales de México. Producto Interno Bruto por Entidad Federativa, 2003-2017. Último dato publicado en diciembre 2018.

**Medios de verificación**

**Supuestos**

**Observaciones**

**Id\_mir**

- 1 El presente documento despliega la información perteneciente a los indicadores estratégicos y gestión de aquellos programas presupuestarios que proveen de bienes y servicios que generan valor público a la ciudadanía jalisciense
- 2 Se muestra el número del Componente relacionado con el indicador.

**GOBIERNO DEL ESTADO DE JALISCO**  
**PRESUPUESTO DE EGRESOS PARA EL EJERCICIO FISCAL 2021**

**Ficha Técnica de Indicador**

**Sistema de Evaluación del Desempeño (SED)**

Gobierno del Estado de Jalisco Secretaría de la Hacienda Pública

**Datos del Programa**

**Programa de implementación de energías renovables**

Eje: Desarrollo económico

Tema: Desarrollo rural

**¿Quién gasta?**

09	Unidad Presupuestal	000	Unidad Responsable	00216	Unidad Ejecutora del Gasto
	Secretaría de Agricultura y Desarrollo Rural		Secretaría de Agricultura y Desarrollo Rural		Dirección General de Fomento Agropecuario y Sustentabilidad

**¿Para qué se gasta?**

Finalidad	Función	Subfunción
Desarrollo Económico	Agropecuaria, Silvicultura, Pesca y Caza	Agropecuaria

**Presupuesto asignado al Programa Presupuestario**

Monto

**Objetivos**

Nivel	Clave Componente	Resumen Narrativo
Propósito		

**Datos del Indicador**

Denominación	Método de cálculo
Porcentaje de participación en el PIB agropecuario nacional	$(\text{Porcentaje de participación en el PIB agropecuario nacional (Realizado)} / \text{Porcentaje de participación en el PIB agropecuario nacional (Programado)}) * 100$

**Descripción del Indicador**  
El porcentaje de participación del PIB agropecuario de Jalisco sobre el nacional. Representa la parte del total nacional en el área de producción agropecuaria que aporta el estado anualmente.

Tipo de Indicador	Estratégico	Dimensión del Indicador	Eficacia	Año de Medición del Resultado	2021
Cobertura	Estatal	Frecuencia de Medición	Anual		

**Desagregado meta valor por género**

Parámetros de semaforización						Meta Institucional	Meta Valor	Unidad de medida (meta valor)	Hombre	Mujer
0	59.99	60.00	79.99	80.00	130	100%	12	Porcentaje	0.00	0.00
						Sentido del Indicador	Línea Base (meta valor)	Año (Línea base)		
						Ascendente	12	2006		

**VARIABLES DEL INDICADOR**

Nombre de la Variable	Unidad de medida	Tipo de Acumulación
Porcentaje de participación en el PIB agropecuario nacional (realizado)	Porcentaje	Suma
Porcentaje de participación en el PIB agropecuario nacional (programado)	Porcentaje	Suma

**Fuente de Información** INEGI, Sistema de Cuentas Nacionales de México. Producto Interno Bruto por Entidad Federativa, 2003-2017. Último dato publicado en diciembre 2018.

**Medios de verificación**

**Supuestos**

**Observaciones**

**Id\_mir**

- 1 El presente documento despliega la información perteneciente a los indicadores estratégicos y gestión de aquellos programas presupuestarios que proveen de bienes y servicios que generan valor público a la ciudadanía jalisciense
- 2 Se muestra el número del Componente relacionado con el indicador.



**GOBIERNO DEL ESTADO DE JALISCO**  
**PRESUPUESTO DE EGRESOS PARA EL EJERCICIO FISCAL 2021**

**Ficha Técnica de Indicador**

**Sistema de Evaluación del Desempeño (SED)**

Gobierno del Estado de Jalisco Secretaría de la Hacienda Pública

**Datos del Programa**

**Programa de Apoyo para la Conservación de los Recursos Naturales del Estado de Jalisco**

Eje: Desarrollo económico

Tema: Desarrollo rural

**¿Quién gasta?**

09	Unidad Presupuestal	000	Unidad Responsable	00216	Unidad Ejecutora del Gasto
	Secretaría de Agricultura y Desarrollo Rural		Secretaría de Agricultura y Desarrollo Rural		Dirección General de Fomento Agropecuario y Sustentabilidad

**¿Para qué se gasta?**

Finalidad	Función	Subfunción
Desarrollo Económico	Agropecuaria, Silvicultura, Pesca y Caza	Agropecuaria

**Presupuesto asignado al Programa Presupuestario**

Monto

**Objetivos**

Nivel	Clave Componente	Resumen Narrativo
Propósito		

**Datos del Indicador**

<b>Denominación</b>	<b>Método de cálculo</b>
Porcentaje de participación en el PIB agropecuario nacional	$(\text{Porcentaje de participación en el PIB agropecuario nacional (Realizado)} / \text{Porcentaje de participación en el PIB agropecuario nacional (Programado)}) * 100$

**Descripción del Indicador**  
El porcentaje de participación del PIB agropecuario de Jalisco sobre el nacional. Representa la parte del total nacional en el área de producción agropecuaria que aporta el estado anualmente.

<b>Tipo de Indicador</b>	Estratégico	<b>Dimensión del Indicador</b>	Eficacia	<b>Año de Medición del Resultado</b>	2021
<b>Cobertura</b>	Estatal	<b>Frecuencia de Medición</b>	Anual		

**Desagregado meta valor por género**

<b>Parámetros de semaforización</b>		<b>Meta Institucional</b>	<b>Meta Valor</b>	<b>Unidad de medida (meta valor)</b>	<b>Hombre</b>	<b>Mujer</b>
0	59.99	100%	12	Porcentaje	0.00	0.00
60.00	79.99	<b>Sentido del Indicador</b>	<b>Línea Base (meta valor)</b>	<b>Año (Línea base)</b>		
80.00	130	Ascendente	12	2006		

**Variabes del Indicador**

<b>Nombre de la Variable</b>	<b>Unidad de medida</b>	<b>Tipo de Acumulación</b>
Porcentaje de participación en el PIB agropecuario nacional (realizado)	Porcentaje	Suma
Porcentaje de participación en el PIB agropecuario nacional (programado)	Porcentaje	Suma

**Fuente de Información** INEGI, Sistema de Cuentas Nacionales de México. Producto Interno Bruto por Entidad Federativa, 2003-2017. Último dato publicado en diciembre 2018.

**Medios de verificación**

**Supuestos**

**Observaciones**

**Id\_mir**

- 1 El presente documento despliega la información perteneciente a los indicadores estratégicos y gestión de aquellos programas presupuestarios que proveen de bienes y servicios que generan valor público a la ciudadanía jalisciense
- 2 Se muestra el número del Componente relacionado con el indicador.

**GOBIERNO DEL ESTADO DE JALISCO**  
**PRESUPUESTO DE EGRESOS PARA EL EJERCICIO FISCAL 2021**

**Ficha Técnica de Indicador**

**Sistema de Evaluación del Desempeño (SED)**

Gobierno del Estado de Jalisco Secretaría de la Hacienda Pública

**Datos del Programa**

**Programa de implementación de energías renovables**

Eje: Desarrollo económico

Tema: Desarrollo rural

**¿Quién gasta?**

09	Unidad Presupuestal	000	Unidad Responsable	00216	Unidad Ejecutora del Gasto
	Secretaría de Agricultura y Desarrollo Rural		Secretaría de Agricultura y Desarrollo Rural		Dirección General de Fomento Agropecuario y Sustentabilidad

**¿Para qué se gasta?**

Finalidad	Función	Subfunción
Desarrollo Económico	Agropecuaria, Silvicultura, Pesca y Caza	Agropecuaria

**Presupuesto asignado al Programa Presupuestario**

Monto

**Objetivos**

Nivel	Clave Componente	Resumen Narrativo
Propósito		

**Datos del Indicador**

Denominación	Método de cálculo
Porcentaje de participación en el PIB agropecuario nacional	$(\text{Porcentaje de participación en el PIB agropecuario nacional (Realizado)} / \text{Porcentaje de participación en el PIB agropecuario nacional (Programado)}) * 100$

**Descripción del Indicador**  
El porcentaje de participación del PIB agropecuario de Jalisco sobre el nacional. Representa la parte del total nacional en el área de producción agropecuaria que aporta el estado anualmente.

Tipo de Indicador	Estratégico	Dimensión del Indicador	Eficacia	Año de Medición del Resultado	2021
Cobertura	Estatal	Frecuencia de Medición	Anual		

**Desagregado meta valor por género**

Parámetros de semaforización						Meta Institucional	Meta Valor	Unidad de medida (meta valor)	Hombre	Mujer
0	59.99	60.00	79.99	80.00	130	100%	12	Porcentaje	0.00	0.00
						Sentido del Indicador	Línea Base (meta valor)	Año (Línea base)		
						Ascendente	12	2006		

**VARIABLES DEL INDICADOR**

Nombre de la Variable	Unidad de medida	Tipo de Acumulación
Porcentaje de participación en el PIB agropecuario nacional (realizado)	Porcentaje	Suma
Porcentaje de participación en el PIB agropecuario nacional (programado)	Porcentaje	Suma

**Fuente de Información** INEGI, Sistema de Cuentas Nacionales de México. Producto Interno Bruto por Entidad Federativa, 2003-2017. Último dato publicado en diciembre 2018.

**Medios de verificación**

**Supuestos**

**Observaciones**

**Id\_mir**

- 1 El presente documento despliega la información perteneciente a los indicadores estratégicos y gestión de aquellos programas presupuestarios que proveen de bienes y servicios que generan valor público a la ciudadanía jalisciense
- 2 Se muestra el número del Componente relacionado con el indicador.

**GOBIERNO DEL ESTADO DE JALISCO**  
**PRESUPUESTO DE EGRESOS PARA EL EJERCICIO FISCAL 2021**  
**Ficha Técnica de Indicador**

**Sistema de Evaluación del Desempeño (SED)**

Gobierno del Estado de Jalisco Secretaría de la Hacienda Pública

**Datos del Programa**

**Sustentabilidad y saneamiento de cuerpos de agua**

Eje: Desarrollo económico

Tema: Desarrollo rural

**¿Quién gasta?**

09	Unidad Presupuestal	000	Unidad Responsable	00216	Unidad Ejecutora del Gasto
	Secretaría de Agricultura y Desarrollo Rural		Secretaría de Agricultura y Desarrollo Rural		Dirección General de Fomento Agropecuario y Sustentabilidad

**¿Para qué se gasta?**

Finalidad	Función	Subfunción
Desarrollo Económico	Agropecuaria, Silvicultura, Pesca y Caza	Agropecuaria

**Presupuesto asignado al Programa Presupuestario**

Monto	\$171,002.00
-------	--------------

**Objetivos**

Nivel	Clave Componente	Resumen Narrativo
Componente	J5	Acciones de revisión, organización y sistematización de expedientes realizadas

**Datos del Indicador**

Denominación	Método de cálculo
Porcentaje de acciones realizadas para el Saneamiento del Río Santiago	(Número de acciones realizadas para el Saneamiento del Río Santiago (Realizado) / Número de acciones realizadas para el Saneamiento del Río Santiago (Programado))*100

**Descripción del Indicador**

Mide el número de acciones realizadas para el Saneamiento del Río Santiago

Tipo de Indicador	Gestión	Dimensión del Indicador	Eficacia	Año de Medición del Resultado	2021
Cobertura	Estatal	Frecuencia de Medición	Semestral		

**Desagregado meta valor por género**

<b>Parámetros de semaforización</b>		Meta Institucional	Meta Valor	Unidad de medida (meta valor)	Hombre	Mujer
		100%	5	Acción	0.00	0.00
0	59.99	60.00	79.99	80.00	130	
		Sentido del Indicador	Línea Base (meta valor)	Año (Línea base)		
		Ascendente	No disponible	No disponible		

**Variables del Indicador**

<b>Nombre de la Variable</b>	<b>Unidad de medida</b>	<b>Tipo de Acumulación</b>
Número de acciones realizadas para el Saneamiento del Río Santiago (realizado)	Acción	Suma
Número de acciones realizadas para el Saneamiento del Río Santiago (programado)	Acción	Suma

**Fuente de Información** Tablero de seguimiento de proyectos estratégicos. Dirección General de Fomento Agropecuario y Sustentabilidad

**Medios de verificación** Reportes emitidos de la base de datos de la Dirección General de Fomento Agropecuario y Sustentabilidad

**Supuestos** Las asociaciones de productores participan en las acciones a favor del saneamiento del Río

**Observaciones**

**Id\_mir** 12480

- 1 El presente documento despliega la información perteneciente a los indicadores estratégicos y gestión de aquellos programas presupuestarios que proveen de bienes y servicios que generan valor público a la ciudadanía jalisciense
- 2 Se muestra el número del Componente relacionado con el indicador.

**GOBIERNO DEL ESTADO DE JALISCO**  
**PRESUPUESTO DE EGRESOS PARA EL EJERCICIO FISCAL 2021**  
**Ficha Técnica de Indicador**

**Sistema de Evaluación del Desempeño (SED)**

Gobierno del Estado de Jalisco Secretaría de la Hacienda Pública

**Datos del Programa**

**Fomento a la producción agropecuaria y pesquera**

Eje: Desarrollo económico

Tema: Desarrollo rural

**¿Quién gasta?**

09	Unidad Presupuestal	000	Unidad Responsable	00216	Unidad Ejecutora del Gasto
	Secretaría de Agricultura y Desarrollo Rural		Secretaría de Agricultura y Desarrollo Rural		Dirección General de Fomento Agropecuario y Sustentabilidad

**¿Para qué se gasta?**

Finalidad	Función	Subfunción
Desarrollo Económico	Agropecuaria, Silvicultura, Pesca y Caza	Agropecuaria

**Presupuesto asignado al Programa Presupuestario**

Monto

**Objetivos**

Nivel	Clave Componente	Resumen Narrativo
Componente	08	Proyectos recibidos para el fomento a la producción agropecuaria y pesquera

**Datos del Indicador**

Denominación	Método de cálculo
Porcentaje de proyectos recibidos para el fomento a la producción agropecuaria y pesquera	(Número de proyectos recibidos para el fomento a la producción agropecuaria y pesquera (Realizado) / Número de proyectos recibidos para el fomento a la producción agropecuaria y pesquera (Programado))*100

**Descripción del Indicador**

Mide el número de proyectos recibidos para el fomento a la producción agropecuaria y pesquera

Tipo de Indicador	Gestión	Dimensión del Indicador	Eficacia	Año de Medición del Resultado	2021
Cobertura	Estatal	Frecuencia de Medición	Mensual		

**Desagregado meta valor por género**

Parámetros de semaforización		Meta Institucional	Meta Valor	Unidad de medida (meta valor)	Hombre	Mujer
		100%	10,000	Proyecto	0.00	0.00
0	59.99	60.00	79.99	80.00	130	
		Sentido del Indicador	Línea Base (meta valor)	Año (Línea base)		
		Ascendente	No disponible	No disponible		

**Variables del Indicador**

Nombre de la Variable	Unidad de medida	Tipo de Acumulación
Número de proyectos recibidos para el fomento a la producción agropecuaria y pesquera (realizado)	Proyecto	Suma
Número de proyectos recibidos para el fomento a la producción agropecuaria y pesquera (programado)	Proyecto	Suma

**Fuente de Información**

**Medios de verificación**

**Supuestos**

**Observaciones**

**Id\_mir**

- 1 El presente documento despliega la información perteneciente a los indicadores estratégicos y gestión de aquellos programas presupuestarios que proveen de bienes y servicios que generan valor público a la ciudadanía jalisciense
- 2 Se muestra el número del Componente relacionado con el indicador.

**GOBIERNO DEL ESTADO DE JALISCO**  
**PRESUPUESTO DE EGRESOS PARA EL EJERCICIO FISCAL 2021**  
**Ficha Técnica de Indicador**

**Sistema de Evaluación del Desempeño (SED)**

Gobierno del Estado de Jalisco Secretaría de la Hacienda Pública

**Datos del Programa**

**Fomento a la producción agropecuaria y pesquera**

Eje: Desarrollo económico

Tema: Desarrollo rural

**¿Quién gasta?**

09	Unidad Presupuestal	000	Unidad Responsable	00216	Unidad Ejecutora del Gasto
	Secretaría de Agricultura y Desarrollo Rural		Secretaría de Agricultura y Desarrollo Rural		Dirección General de Fomento Agropecuario y Sustentabilidad

**¿Para qué se gasta?**

Finalidad	Función	Subfunción
Desarrollo Económico	Agropecuaria, Silvicultura, Pesca y Caza	Agropecuaria

**Presupuesto asignado al Programa Presupuestario**

Monto

**Objetivos**

Nivel	Clave Componente	Resumen Narrativo
Componente	10	Supervisiones realizadas para la ejecución de proyectos productivos rurales

**Datos del Indicador**

Denominación	Método de cálculo
Porcentaje de supervisiones realizadas para la ejecución de proyectos productivos rurales	$(\text{Número de supervisiones realizadas para la ejecución de proyectos productivos rurales (Realizado)} / \text{Número de supervisiones realizadas para la ejecución de proyectos productivos rurales (Programado)}) * 100$

**Descripción del Indicador**

Mide el número de supervisiones realizadas para la ejecución de proyectos productivos rurales

Tipo de Indicador	Gestión	Dimensión del Indicador	Eficacia	Año de Medición del Resultado	2021
Cobertura	Estatral	Frecuencia de Medición	Mensual		

**Desagregado meta valor por género**

<b>Parámetros de semaforización</b>		Meta Institucional	Meta Valor	Unidad de medida (meta valor)	Hombre	Mujer
		100%	20	Supervisión	0.00	0.00
0	59.99	60.00	79.99	80.00	130	
		Sentido del Indicador	Línea Base (meta valor)	Año (Línea base)		
		Ascendente	No disponible	No disponible		

**Variables del Indicador**

<b>Nombre de la Variable</b>	<b>Unidad de medida</b>	<b>Tipo de Acumulación</b>
Número de supervisiones realizadas para la ejecución de proyectos productivos rurales (realizado)	Supervisión	Suma
Número de supervisiones realizadas para la ejecución de proyectos productivos rurales (programado)	Supervisión	Suma

**Fuente de Información** Bases de datos internas de la Dirección General de Fomento Agropecuario y Sustentabilidad

**Medios de verificación** Expedientes de programas. Dirección General de Fomento Agropecuario y Sustentabilidad. Secretaría de Agricultura y Desarrollo Rural.

**Supuestos** Los productores se interesan en participar en los programas

**Observaciones**

**Id\_mir**

1 El presente documento despliega la información perteneciente a los indicadores estratégicos y gestión de aquellos programas presupuestarios que proveen de bienes y servicios que generan valor público a la ciudadanía jalisciense

2 Se muestra el número del Componente relacionado con el indicador.

**GOBIERNO DEL ESTADO DE JALISCO**  
**PRESUPUESTO DE EGRESOS PARA EL EJERCICIO FISCAL 2021**

**Ficha Técnica de Indicador**

**Sistema de Evaluación del Desempeño (SED)**

Gobierno del Estado de Jalisco Secretaría de la Hacienda Pública

**Datos del Programa**

**Programa de Apoyo a Cooperativas de la Laguna de Cajititlán**

Eje: Desarrollo económico

Tema: Desarrollo rural

**¿Quién gasta?**

09	Unidad Presupuestal	000	Unidad Responsable	00216	Unidad Ejecutora del Gasto
	Secretaría de Agricultura y Desarrollo Rural		Secretaría de Agricultura y Desarrollo Rural		Dirección General de Fomento Agropecuario y Sustentabilidad

**¿Para qué se gasta?**

Finalidad	Función	Subfunción
Desarrollo Económico	Agropecuaria, Silvicultura, Pesca y Caza	Acuicultura, Pesca y Caza

**Presupuesto asignado al Programa Presupuestario**

Monto

**Objetivos**

Nivel	Clave Componente	Resumen Narrativo
Componente	J1	Apoyos económicos para la manutención de los miembros de las cooperativas entregados

**Datos del Indicador**

Denominación	Método de cálculo
Porcentaje de apoyos económicos entregados para la manutención de los miembros de las cooperativas	$(\text{Número de apoyos económicos para la manutención de los miembros de las cooperativas entregados (Realizado)} / \text{Número de apoyos económicos para la manutención de los miembros de las cooperativas entregados (Programado)}) * 100$

Descripción del Indicador  
Mide el número de apoyos económicos entregados para la manutención de los miembros de las cooperativas

Tipo de Indicador	Gestión	Dimensión del Indicador	Eficacia	Año de Medición del Resultado	2021
Cobertura	Estatal	Frecuencia de Medición	Mensual		

Desagregado meta valor por género						
		Meta Institucional	Meta Valor	Unidad de medida (meta valor)	Hombre	Mujer
Parámetros de semaforización		100%	172	Apoyo	0.00	0.00
0	59.99	60.00	79.99	80.00	130	
		Sentido del Indicador	Línea Base (meta valor)	Año (Línea base)		
		Ascendente	No disponible	No disponible		

**Variables del Indicador**

Nombre de la Variable	Unidad de medida	Tipo de Acumulación
Número de apoyos económicos para la manutención de los miembros de las cooperativas entregados (realizado)	Apoyo	Suma
Número de apoyos económicos para la manutención de los miembros de las cooperativas entregados (programado)	Apoyo	Suma

Fuente de Información: Base de datos interna de la Dirección General de Fomento Agropecuario y Sustentabilidad

Medios de verificación: Actas de entrega y evidencia fotográfica. Base de datos en la Dirección de Fomento Acuicola y Pesquero

Supuestos: Los miembros de las cooperativas de cajititlán se interesan para participar en el programa

Observaciones:

Id\_mir

- 1 El presente documento despliega la información perteneciente a los indicadores estratégicos y gestión de aquellos programas presupuestarios que proveen de bienes y servicios que generan valor público a la ciudadanía jalisciense
- 2 Se muestra el número del Componente relacionado con el indicador.

**GOBIERNO DEL ESTADO DE JALISCO**  
**PRESUPUESTO DE EGRESOS PARA EL EJERCICIO FISCAL 2021**  
**Ficha Técnica de Indicador**

**Sistema de Evaluación del Desempeño (SED)**

Gobierno del Estado de Jalisco Secretaría de la Hacienda Pública

**Datos del Programa**

**Programa de Apoyo a Cooperativas de la Laguna de Cajititlán**

Eje: Desarrollo económico

Tema: Desarrollo rural

**¿Quién gasta?**

09	Unidad Presupuestal	000	Unidad Responsable	00216	Unidad Ejecutora del Gasto
	Secretaría de Agricultura y Desarrollo Rural		Secretaría de Agricultura y Desarrollo Rural		Dirección General de Fomento Agropecuario y Sustentabilidad

**¿Para qué se gasta?**

Finalidad	Función	Subfunción
Desarrollo Económico	Agropecuaria, Silvicultura, Pesca y Caza	Acuicultura, Pesca y Caza

**Presupuesto asignado al Programa Presupuestario**

Monto

**Objetivos**

Nivel	Clave Componente	Resumen Narrativo
Componente	J2	Motores ecológicos fuera de borda a cooperativas entregados

**Datos del Indicador**

<b>Denominación</b>	<b>Método de cálculo</b>
Porcentaje de motores ecológicos fuera de borda entregados a cooperativas	(Número de motores ecológicos fuera de borda a cooperativas entregados (Realizado) / Número de motores ecológicos fuera de borda a cooperativas entregados (Programado))*100

**Descripción del Indicador**

Mide el número de motores ecológicos fuera de borda entregados a cooperativas

<b>Tipo de Indicador</b>	Gestión	<b>Dimensión del Indicador</b>	Eficacia	<b>Año de Medición del Resultado</b>	2021
<b>Cobertura</b>	Estatal	<b>Frecuencia de Medición</b>	Mensual		

**Desagregado meta valor por género**

<b>Parámetros de semaforización</b>		<b>Meta Institucional</b>	<b>Meta Valor</b>	<b>Unidad de medida (meta valor)</b>	<b>Hombre</b>	<b>Mujer</b>
0	59.99	100%	20	Motor	0.00	0.00
60.00	79.99	<b>Sentido del Indicador</b>	<b>Línea Base (meta valor)</b>	<b>Año (Línea base)</b>		
80.00	130	Ascendente	No disponible	No disponible		

**Variables del Indicador**

<b>Nombre de la Variable</b>	<b>Unidad de medida</b>	<b>Tipo de Acumulación</b>
Número de motores ecológicos fuera de borda a cooperativas entregados (realizado)	Motor	Suma
Número de motores ecológicos fuera de borda a cooperativas entregados (programado)	Motor	Suma

**Fuente de Información** Base de datos interna de la Dirección General de Fomento Agropecuario y Sustentabilidad

**Medios de verificación** Actas de entrega y evidencia fotográfica. Base de datos en la Dirección de Fomento Acuicola y Pesquero

**Supuestos** Los miembros de las cooperativas de cajititlán se interesan para participar en el programa

**Observaciones**

**Id\_mir**

- 1 El presente documento despliega la información perteneciente a los indicadores estratégicos y gestión de aquellos programas presupuestarios que proveen de bienes y servicios que generan valor público a la ciudadanía jalisciense
- 2 Se muestra el número del Componente relacionado con el indicador.

**GOBIERNO DEL ESTADO DE JALISCO**  
**PRESUPUESTO DE EGRESOS PARA EL EJERCICIO FISCAL 2021**  
**Ficha Técnica de Indicador**

**Sistema de Evaluación del Desempeño (SED)**

Goobierno del Estado de Jalisco Secretaría de la Hacienda Pública

**Datos del Programa**

**Programa de Fortalecimiento del Sector Acuícola y Pesquero en el Estado de Jalisco**

Eje: Desarrollo económico

Tema: Desarrollo rural

**¿Quién gasta?**

09	Unidad Presupuestal	000	Unidad Responsable	00216	Unidad Ejecutora del Gasto
	Secretaría de Agricultura y Desarrollo Rural		Secretaría de Agricultura y Desarrollo Rural		Dirección General de Fomento Agropecuario y Sustentabilidad

**¿Para qué se gasta?**

Finalidad	Función	Subfunción
Desarrollo Económico	Agropecuaria, Silvicultura, Pesca y Caza	Acuicultura, Pesca y Caza

**Presupuesto asignado al Programa Presupuestario**

Monto

**Objetivos**

Nivel	Clave Componente	Resumen Narrativo
Componente	J1	Proyectos de infraestructura y equipamiento acuícolas y pesqueros apoyados

**Datos del Indicador**

<b>Denominación</b>	<b>Método de cálculo</b>
Porcentaje de proyectos de infraestructura y equipamiento acuícolas y pesqueros apoyados	(Número de proyectos de infraestructura y equipamiento acuícolas y pesqueros apoyados (Realizado) / Número de proyectos de infraestructura y equipamiento acuícolas y pesqueros apoyados (Programado))*100

**Descripción del Indicador**

Mide el número de proyectos de infraestructura y equipamiento acuícolas y pesqueros apoyados

<b>Tipo de Indicador</b>	Gestión	<b>Dimensión del Indicador</b>	Eficacia	<b>Año de Medición del Resultado</b>	2021
<b>Cobertura</b>	Estatal	<b>Frecuencia de Medición</b>	Mensual		

**Desagregado meta valor por género**

<b>Parámetros de semaforización</b>		<b>Meta Institucional</b>	<b>Meta Valor</b>	<b>Unidad de medida (meta valor)</b>	<b>Hombre</b>	<b>Mujer</b>
0	59.99	100%	50	Proyecto	0.00	0.00
60.00	79.99	<b>Sentido del Indicador</b>	<b>Línea Base (meta valor)</b>	<b>Año (Línea base)</b>		
80.00	130	Ascendente	No disponible	No disponible		

**Variables del Indicador**

<b>Nombre de la Variable</b>	<b>Unidad de medida</b>	<b>Tipo de Acumulación</b>
Número de proyectos de infraestructura y equipamiento acuícolas y pesqueros apoyados (realizado)	Proyecto	Suma
Número de proyectos de infraestructura y equipamiento acuícolas y pesqueros apoyados (programado)	Proyecto	Suma

**Fuente de Información** Base de datos interna de la Dirección General de Fomento Agropecuario y Sustentabilidad

**Medios de verificación** Actas de entrega y evidencia fotográfica. Base de datos en la Dirección de Fomento Acuícola y Pesquero

**Supuestos** Los productores se interesan en participar en el programa

**Observaciones**

**Id\_mir**

- 1 El presente documento despliega la información perteneciente a los indicadores estratégicos y gestión de aquellos programas presupuestarios que proveen de bienes y servicios que generan valor público a la ciudadanía jalisciense
- 2 Se muestra el número del Componente relacionado con el indicador.



**GOBIERNO DEL ESTADO DE JALISCO**  
**PRESUPUESTO DE EGRESOS PARA EL EJERCICIO FISCAL 2021**  
**Ficha Técnica de Indicador**

**Sistema de Evaluación del Desempeño (SED)**

Gobierno del Estado de Jalisco Secretaría de la Hacienda Pública

**Datos del Programa**

**Programa Integral de Capacitación y Extensionismo Rural**

Eje: Desarrollo económico

Tema: Desarrollo rural

**¿Quién gasta?**

09	Unidad Presupuestal	000	Unidad Responsable	00216	Unidad Ejecutora del Gasto
	Secretaría de Agricultura y Desarrollo Rural		Secretaría de Agricultura y Desarrollo Rural		Dirección General de Fomento Agropecuario y Sustentabilidad

**¿Para qué se gasta?**

Finalidad	Función	Subfunción
Desarrollo Económico	Agropecuaria, Silvicultura, Pesca y Caza	Agropecuaria

**Presupuesto asignado al Programa Presupuestario**

Monto

**Objetivos**

Nivel	Clave Componente	Resumen Narrativo
Componente	01	Capacitación a los productores realizada para el desarrollo de capacidades productivas

**Datos del Indicador**

<b>Denominación</b>	<b>Método de cálculo</b>
Porcentaje de productores capacitados para el desarrollo de capacidades productivas	$(\text{Número de productores capacitados para el desarrollo de capacidades productivas (Realizado)} / \text{Número de productores capacitados para el desarrollo de capacidades productivas (Programado)}) * 100$

**Descripción del Indicador**

Mide el número de productores capacitados para el desarrollo de capacidades productivas

<b>Tipo de Indicador</b>	Gestión	<b>Dimensión del Indicador</b>	Eficacia	<b>Año de Medición del Resultado</b>	2021
<b>Cobertura</b>	Estatal	<b>Frecuencia de Medición</b>	Mensual		

**Desagregado meta valor por género**

<b>Parámetros de semaforización</b>		<b>Meta Institucional</b>	<b>Meta Valor</b>	<b>Unidad de medida (meta valor)</b>	<b>Hombre</b>	<b>Mujer</b>
0	59.99	100%	6,000	Productor	0.00	0.00
60.00	79.99	<b>Sentido del Indicador</b>	<b>Línea Base (meta valor)</b>	<b>Año (Línea base)</b>		
80.00	130	Ascendente	No disponible	No disponible		

**Variables del Indicador**

<b>Nombre de la Variable</b>	<b>Unidad de medida</b>	<b>Tipo de Acumulación</b>
Número de productores capacitados para el desarrollo de capacidades productivas (realizado)	Productor	Suma
Número de productores capacitados para el desarrollo de capacidades productivas (programado)	Productor	Suma

**Fuente de Información** Base de datos interna de la Dirección General de Fomento Agropecuario y Sustentabilidad

**Medios de verificación** Reportes emitidos de la base de datos de la Dirección General de Fomento Agropecuario y Sustentabilidad

**Supuestos** Los productores se interesan en participar en el programa

**Observaciones**

**Id\_mir**

1 El presente documento despliega la información perteneciente a los indicadores estratégicos y gestión de aquellos programas presupuestarios que proveen de bienes y servicios que generan valor público a la ciudadanía jalisciense

2 Se muestra el número del Componente relacionado con el indicador.

**GOBIERNO DEL ESTADO DE JALISCO**  
**PRESUPUESTO DE EGRESOS PARA EL EJERCICIO FISCAL 2021**  
**Ficha Técnica de Indicador**

**Sistema de Evaluación del Desempeño (SED)**

<b>Gobierno del Estado de Jalisco</b>		<b>Secretaría de la Hacienda Pública</b>		
<b>Datos del Programa</b>				
<b>Programa Integral de Capacitación y Extensionismo Rural</b>				
Eje: Desarrollo económico		Tema: Desarrollo rural		
<b>¿Quién gasta?</b>				
09	Unidad Presupuestal	000	Unidad Responsable	
Secretaría de Agricultura y Desarrollo Rural		Secretaría de Agricultura y Desarrollo Rural		
		00216	Unidad Ejecutora del Gasto	
		Dirección General de Fomento Agropecuario y Sustentabilidad		
<b>¿Para qué se gasta?</b>				
Finalidad		Función		
Desarrollo Económico		Agropecuaria, Silvicultura, Pesca y Caza		
		Subfunción		
		Agropecuaria		
<b>Presupuesto asignado al Programa Presupuestario</b>				
		Monto \$25,000,000.00		
<b>Objetivos</b>				
Nivel	Clave Componente	Resumen Narrativo		
Componente	02	Acciones de revisión, organización y sistematización de expedientes realizadas		
<b>Datos del Indicador</b>				
Denominación		Método de cálculo		
Porcentaje de acciones de revisión, organización y sistematización de expedientes realizadas		(Número de acciones de revisión, organización y sistematización de expedientes realizadas (Realizado) / Número de acciones de revisión, organización y sistematización de expedientes realizadas (Programado))*100		
Descripción del Indicador				
Mide el número de acciones de revisión, organización y sistematización de expedientes realizadas				
Tipo de Indicador	Gestión	Dimensión del Indicador	Eficacia	
Cobertura	Estatal	Frecuencia de Medición	Mensual	
		Año de Medición del Resultado	2021	
<b>Desagregado meta valor por género</b>				
Parámetros de semaforización		Meta Institucional	Meta Valor	
0 59.99 60.00 79.99 80.00 130		100%	3	
		Unidad de medida (meta valor)	Hombre	
		Acción	0.00	
		Sentido del Indicador	Mujer	
		Ascendente	0.00	
		Línea Base (meta valor)		
		No disponible		
		Año (Línea base)		
		No disponible		
<b>Variables del Indicador</b>				
Nombre de la Variable		Unidad de medida	Tipo de Acumulación	
Número de acciones de revisión, organización y sistematización de expedientes realizadas (realizado)		Acción	Suma	
Número de acciones de revisión, organización y sistematización de expedientes realizadas (programado)		Acción	Suma	
<b>Fuente de Información</b> Base de datos interna de la Dirección General de Fomento Agropecuario y Sustentabilidad				
<b>Medios de verificación</b> Reportes emitidos de la base de datos de la Dirección General de Fomento Agropecuario y Sustentabilidad				
<b>Supuestos</b> Los productores se interesan en participar en el programa				
<b>Observaciones</b>				
Id_mir 14260				

- 1 El presente documento despliega la información perteneciente a los indicadores estratégicos y gestión de aquellos programas presupuestarios que proveen de bienes y servicios que generan valor público a la ciudadanía jalisciense
- 2 Se muestra el número del Componente relacionado con el indicador.

**GOBIERNO DEL ESTADO DE JALISCO**  
**PRESUPUESTO DE EGRESOS PARA EL EJERCICIO FISCAL 2021**  
**Ficha Técnica de Indicador**

**Sistema de Evaluación del Desempeño (SED)**

<b>Gobierno del Estado de Jalisco</b>		<b>Secretaría de la Hacienda Pública</b>	
<b>Datos del Programa</b>			
<b>Programa de fomento a la producción agropecuaria sustentable</b>			
Eje: Desarrollo económico		Tema: Desarrollo rural	
<b>¿Quién gasta?</b>			
09	Unidad Presupuestal	000	Unidad Responsable
Secretaría de Agricultura y Desarrollo Rural		Secretaría de Agricultura y Desarrollo Rural	
		00216	Unidad Ejecutora del Gasto
		Dirección General de Fomento Agropecuario y Sustentabilidad	
<b>¿Para qué se gasta?</b>			
Finalidad	Función	Subfunción	
Desarrollo Económico	Agropecuaria, Silvicultura, Pesca y Caza	Agropecuaria	
<b>Presupuesto asignado al Programa Presupuestario</b>			
Monto		\$10,000,000.00	
<b>Objetivos</b>			
Nivel	Clave Componente	Resumen Narrativo	
Componente	E1	Proyectos apoyados para la gestión sustentable del sector primario	
<b>Datos del Indicador</b>			
<b>Denominación</b>		<b>Método de cálculo</b>	
Porcentaje de proyectos apoyados para la gestión sustentable del sector primario		$\left( \frac{\text{Número de proyectos apoyados para la gestión sustentable del sector primario (Realizado)}}{\text{Número de proyectos apoyados para la gestión sustentable del sector primario (Programado)}} \times 100 \right)$	
<b>Descripción del Indicador</b>			
Mide el número de proyectos apoyados para la gestión sustentable del sector primario			
<b>Tipo de Indicador</b>	Gestión	<b>Dimensión del Indicador</b>	Eficacia
<b>Cobertura</b>	Estatal	<b>Frecuencia de Medición</b>	Mensual
		<b>Año de Medición del Resultado</b>	
		2021	
		<b>Desagregado meta valor por género</b>	
		<b>Meta Institucional</b>	<b>Meta Valor</b>
		100%	65
		<b>Unidad de medida (meta valor)</b>	<b>Hombre</b>
		Proyecto	0.00
		<b>Mujer</b>	0.00
<b>Parámetros de semaforización</b>			
0	59.99	60.00	79.99
80.00	130		
		<b>Sentido del Indicador</b>	<b>Línea Base (meta valor)</b>
		Ascendente	No disponible
		<b>Año (Línea base)</b>	
		No disponible	
<b>Variables del Indicador</b>			
<b>Nombre de la Variable</b>		<b>Unidad de medida</b>	<b>Tipo de Acumulación</b>
Número de proyectos apoyados para la gestión sustentable del sector primario (realizado)		Proyecto	Suma
Número de proyectos apoyados para la gestión sustentable del sector primario (programado)		Proyecto	Suma
<b>Fuente de Información</b>			
Base de datos interna de la Dirección General de Fomento Agropecuario y Sustentabilidad			
<b>Medios de verificación</b>			
Reportes emitidos de la base de datos de la Dirección General de Fomento Agropecuario y Sustentabilidad			
<b>Supuestos</b>			
Los productores se interesan en participar en el programa			
<b>Observaciones</b>			
<b>Id_mir</b>			
14276			

- 1 El presente documento despliega la información perteneciente a los indicadores estratégicos y gestión de aquellos programas presupuestarios que proveen de bienes y servicios que generan valor público a la ciudadanía jalisciense
- 2 Se muestra el número del Componente relacionado con el indicador.

**GOBIERNO DEL ESTADO DE JALISCO**  
**PRESUPUESTO DE EGRESOS PARA EL EJERCICIO FISCAL 2021**

**Ficha Técnica de Indicador**

**Sistema de Evaluación del Desempeño (SED)**

Gobierno del Estado de Jalisco Secretaría de la Hacienda Pública

**Datos del Programa**

**Programa de fomento a la producción agropecuaria sustentable**

Eje: Desarrollo económico

Tema: Desarrollo rural

**¿Quién gasta?**

09	Unidad Presupuestal	000	Unidad Responsable	00216	Unidad Ejecutora del Gasto
	Secretaría de Agricultura y Desarrollo Rural		Secretaría de Agricultura y Desarrollo Rural		Dirección General de Fomento Agropecuario y Sustentabilidad

**¿Para qué se gasta?**

Finalidad	Función	Subfunción
Desarrollo Económico	Agropecuaria, Silvicultura, Pesca y Caza	Agropecuaria

**Presupuesto asignado al Programa Presupuestario**

Monto

**Objetivos**

Nivel	Clave Componente	Resumen Narrativo
Componente	02	Acciones realizadas para la revisión, organización y sistematización de expedientes

**Datos del Indicador**

<b>Denominación</b>	<b>Método de cálculo</b>
Porcentaje de acciones de revisión, organización y sistematización de expedientes realizadas	$(\text{Número de acciones realizadas para la revisión, organización y sistematización de expedientes (Realizado)} / \text{Número de acciones realizadas para la revisión, organización y sistematización de expedientes (Programado)}) * 100$

**Descripción del Indicador**

Mide el número de acciones de revisión, organización y sistematización de expedientes realizadas

<b>Tipo de Indicador</b>	Gestión	<b>Dimensión del Indicador</b>	Eficacia	<b>Año de Medición del Resultado</b>	2021
<b>Cobertura</b>	Estatal	<b>Frecuencia de Medición</b>	Mensual		

**Desagregado meta valor por género**

<b>Parámetros de semaforización</b>		<b>Meta Institucional</b>	<b>Meta Valor</b>	<b>Unidad de medida (meta valor)</b>	<b>Hombre</b>	<b>Mujer</b>
0	59.99	100%	3	Acción	0.00	0.00
60.00	79.99	<b>Sentido del Indicador</b>	<b>Línea Base (meta valor)</b>	<b>Año (Línea base)</b>		
80.00	130	Ascendente	No disponible	No disponible		

**Variables del Indicador**

<b>Nombre de la Variable</b>	<b>Unidad de medida</b>	<b>Tipo de Acumulación</b>
Número de acciones realizadas para la revisión, organización y sistematización de expedientes (realizado)	Acción	Suma
Número de acciones realizadas para la revisión, organización y sistematización de expedientes (programado)	Acción	Suma

**Fuente de Información** Base de datos interna de la Dirección General de Fomento Agropecuario y Sustentabilidad

**Medios de verificación** Reportes emitidos de la base de datos de la Dirección General de Fomento Agropecuario y Sustentabilidad

**Supuestos** Los productores se interesan en participar en el programa

**Observaciones**

**Id\_mir**

- 1 El presente documento despliega la información perteneciente a los indicadores estratégicos y gestión de aquellos programas presupuestarios que proveen de bienes y servicios que generan valor público a la ciudadanía jalisciense
- 2 Se muestra el número del Componente relacionado con el indicador.

**GOBIERNO DEL ESTADO DE JALISCO**  
**PRESUPUESTO DE EGRESOS PARA EL EJERCICIO FISCAL 2021**  
**Ficha Técnica de Indicador**

**Sistema de Evaluación del Desempeño (SED)**

Gobierno del Estado de Jalisco Secretaría de la Hacienda Pública

**Datos del Programa**

**Programa Apoyo en Infraestructura Menor para la Certificación de Unidades Productivas Frutícolas y Hortícolas**

Eje: Desarrollo económico

Tema: Desarrollo rural

**¿Quién gasta?**

09	Unidad Presupuestal	000	Unidad Responsable	00216	Unidad Ejecutora del Gasto
	Secretaría de Agricultura y Desarrollo Rural		Secretaría de Agricultura y Desarrollo Rural		Dirección General de Fomento Agropecuario y Sustentabilidad

**¿Para qué se gasta?**

Finalidad	Función	Subfunción
Desarrollo Económico	Agropecuaria, Silvicultura, Pesca y Caza	Agropecuaria

**Presupuesto asignado al Programa Presupuestario**

Monto

**Objetivos**

Nivel	Clave Componente	Resumen Narrativo
Componente	01	Proyectos productivos apoyados de infraestructura menor para la certificación de unidades productivas

**Datos del Indicador**

<b>Denominación</b>	<b>Método de cálculo</b>
Porcentaje de proyectos productivos apoyados de infraestructura menor para la certificación de unidades productivas	$(\text{Número de proyectos productivos apoyados de infraestructura menor para la certificación de unidades productivas (Realizado)} / \text{Número de proyectos productivos apoyados de infraestructura menor para la certificación de unidades productivas (Programado)}) * 100$

**Descripción del Indicador**

Mide el número de proyectos productivos apoyados de infraestructura menor para la certificación de unidades productivas

<b>Tipo de Indicador</b>	Gestión	<b>Dimensión del Indicador</b>	Eficacia	<b>Año de Medición del Resultado</b>	2021
<b>Cobertura</b>	Estatal	<b>Frecuencia de Medición</b>	Mensual		

**Desagregado meta valor por género**

<b>Parámetros de semaforización</b>		Meta Institucional	Meta Valor	Unidad de medida (meta valor)	Hombre	Mujer
		100%	85	Proyecto	0.00	0.00
0	59.99	60.00	79.99	80.00	130	
		<b>Sentido del Indicador</b>	<b>Línea Base (meta valor)</b>	<b>Año (Línea base)</b>		
		Ascendente	No disponible	No disponible		

**Variables del Indicador**

<b>Nombre de la Variable</b>	<b>Unidad de medida</b>	<b>Tipo de Acumulación</b>
Número de proyectos productivos apoyados de infraestructura menor para la certificación de unidades productivas (realizado)	Proyecto	Suma
Número de proyectos productivos apoyados de infraestructura menor para la certificación de unidades productivas (programado)	Proyecto	Suma

<b>Fuente de Información</b>	Base de datos interna de la Dirección General de Fomento Agropecuario y Sustentabilidad
<b>Medios de verificación</b>	Reportes emitidos de la base de datos de la Dirección General de Fomento Agropecuario y Sustentabilidad
<b>Supuestos</b>	Los productores se interesan en participar en el programa
<b>Observaciones</b>	
<b>Id_mir</b>	14284

- 1 El presente documento despliega la información perteneciente a los indicadores estratégicos y gestión de aquellos programas presupuestarios que proveen de bienes y servicios que generan valor público a la ciudadanía jalisciense
- 2 Se muestra el número del Componente relacionado con el indicador.

**GOBIERNO DEL ESTADO DE JALISCO**  
**PRESUPUESTO DE EGRESOS PARA EL EJERCICIO FISCAL 2021**

**Ficha Técnica de Indicador**

**Sistema de Evaluación del Desempeño (SED)**

<b>Gobierno del Estado de Jalisco</b>		<b>Secretaría de la Hacienda Pública</b>	
<b>Datos del Programa</b>			
<b>Programa Apoyo en Infraestructura Menor para la Certificación de Unidades Productivas Frutícolas y Hortícolas</b>			
Eje: Desarrollo económico		Tema: Desarrollo rural	
<b>¿Quién gasta?</b>			
09	Unidad Presupuestal	000	Unidad Responsable
Secretaría de Agricultura y Desarrollo Rural		Secretaría de Agricultura y Desarrollo Rural	
00216	Unidad Ejecutora del Gasto		
Dirección General de Fomento Agropecuario y Sustentabilidad			
<b>¿Para qué se gasta?</b>			
Finalidad	Función	Subfunción	
Desarrollo Económico	Agropecuaria, Silvicultura, Pesca y Caza	Agropecuaria	
<b>Presupuesto asignado al Programa Presupuestario</b>			
Monto		\$7,000,000.00	
<b>Objetivos</b>			
Nivel	Clave Componente	Resumen Narrativo	
Componente	02	Acciones realizadas de revisión, organización y sistematización de expedientes	
<b>Datos del Indicador</b>			
<b>Denominación</b>		<b>Método de cálculo</b>	
Porcentaje de acciones de revisión, organización y sistematización de expedientes realizadas		(Número de acciones de revisión, organización y sistematización de expedientes realizadas (Realizado) / Número de acciones de revisión, organización y sistematización de expedientes realizadas (Programado))*100	
<b>Descripción del Indicador</b>			
Mide el número de acciones de revisión, organización y sistematización de expedientes realizadas			
<b>Tipo de Indicador</b>	Gestión	<b>Dimensión del Indicador</b>	Eficacia
<b>Cobertura</b>	Estatal	<b>Frecuencia de Medición</b>	Mensual
		<b>Año de Medición del Resultado</b>	2021
<b>Desagregado meta valor por género</b>			
		<b>Meta Institucional</b>	<b>Meta Valor</b>
		100%	3
<b>Unidad de medida (meta valor)</b>		<b>Unidad de medida (meta valor)</b>	
Acción		Acción	
		<b>Hombre</b>	<b>Mujer</b>
		0.00	0.00
<b>Parámetros de semaforización</b>			
0	59.99	60.00	79.99
80.00	130		
<b>Meta Institucional</b>		<b>Meta Valor</b>	
100%		3	
<b>Sentido del Indicador</b>		<b>Línea Base (meta valor)</b>	
Ascendente		No disponible	
		<b>Año (Línea base)</b>	
		No disponible	
<b>Variables del Indicador</b>			
<b>Nombre de la Variable</b>		<b>Unidad de medida</b>	<b>Tipo de Acumulación</b>
Número de acciones de revisión, organización y sistematización de expedientes realizadas (realizado)		Acción	Suma
Número de acciones de revisión, organización y sistematización de expedientes realizadas (programado)		Acción	Suma
<b>Fuente de Información</b>			
Base de datos interna de la Dirección General de Fomento Agropecuario y Sustentabilidad			
<b>Medios de verificación</b>			
Reportes emitidos de la base de datos de la Dirección General de Fomento Agropecuario y Sustentabilidad			
<b>Supuestos</b>			
Los productores se interesan en participar en el programa			
<b>Observaciones</b>			
<b>Id_mir</b>		14285	

- 1 El presente documento despliega la información perteneciente a los indicadores estratégicos y gestión de aquellos programas presupuestarios que proveen de bienes y servicios que generan valor público a la ciudadanía jalisciense
- 2 Se muestra el número del Componente relacionado con el indicador.

**GOBIERNO DEL ESTADO DE JALISCO**  
**PRESUPUESTO DE EGRESOS PARA EL EJERCICIO FISCAL 2021**  
**Ficha Técnica de Indicador**

**Sistema de Evaluación del Desempeño (SED)**

Gobierno del Estado de Jalisco Secretaría de la Hacienda Pública

**Datos del Programa**

**Programa Estatal de Maquinaria Agrícola para el fortalecimiento del campo de Jalisco**

Eje: Desarrollo económico

Tema: Desarrollo rural

**¿Quién gasta?**

09	Unidad Presupuestal	000	Unidad Responsable	00216	Unidad Ejecutora del Gasto
	Secretaría de Agricultura y Desarrollo Rural		Secretaría de Agricultura y Desarrollo Rural		Dirección General de Fomento Agropecuario y Sustentabilidad

**¿Para qué se gasta?**

Finalidad	Función	Subfunción
Desarrollo Económico	Agropecuaria, Silvicultura, Pesca y Caza	Agropecuaria

**Presupuesto asignado al Programa Presupuestario**

Monto

**Objetivos**

Nivel	Clave Componente	Resumen Narrativo
Componente	02	Acciones realizadas de revisión, organización y sistematización de expedientes

**Datos del Indicador**

<b>Denominación</b>	<b>Método de cálculo</b>
Porcentaje de acciones de revisión, organización y sistematización de expedientes realizadas	(Número de acciones realizadas de revisión, organización y sistematización de expedientes (Realizado) / Número de acciones realizadas de revisión, organización y sistematización de expedientes (Programado))*100

**Descripción del Indicador**

Mide el número de acciones de revisión, organización y sistematización de expedientes realizadas

<b>Tipo de Indicador</b>	Gestión	<b>Dimensión del Indicador</b>	Eficacia	<b>Año de Medición del Resultado</b>	2021
<b>Cobertura</b>	Estatal	<b>Frecuencia de Medición</b>	Mensual		

**Desagregado meta valor por género**

<b>Parámetros de semaforización</b>		Meta Institucional	Meta Valor	Unidad de medida (meta valor)	Hombre	Mujer
		100%	3	Acción	0.00	0.00
0	59.99	60.00	79.99	80.00	130	
		<b>Sentido del Indicador</b>	Línea Base (meta valor)	<b>Año (Línea base)</b>		
		Ascendente	No disponible	No disponible		

**Variables del Indicador**

<b>Nombre de la Variable</b>	<b>Unidad de medida</b>	<b>Tipo de Acumulación</b>
Número de acciones realizadas de revisión, organización y sistematización de expedientes (realizado)	Acción	Suma
Número de acciones realizadas de revisión, organización y sistematización de expedientes (programado)	Acción	Suma

**Fuente de Información**

**Medios de verificación**

**Supuestos**

**Observaciones**

**Id\_mir**

- 1 El presente documento despliega la información perteneciente a los indicadores estratégicos y gestión de aquellos programas presupuestarios que proveen de bienes y servicios que generan valor público a la ciudadanía jalisciense
- 2 Se muestra el número del Componente relacionado con el indicador.

**GOBIERNO DEL ESTADO DE JALISCO**  
**PRESUPUESTO DE EGRESOS PARA EL EJERCICIO FISCAL 2021**

**Ficha Técnica de Indicador**

**Sistema de Evaluación del Desempeño (SED)**

Gobierno del Estado de Jalisco Secretaría de la Hacienda Pública

**Datos del Programa**

**Programa Estatal de Maquinaria Agrícola para el fortalecimiento del campo de Jalisco**

Eje: Desarrollo económico

Tema: Desarrollo rural

**¿Quién gasta?**

09	Unidad Presupuestal	000	Unidad Responsable	00216	Unidad Ejecutora del Gasto
	Secretaría de Agricultura y Desarrollo Rural		Secretaría de Agricultura y Desarrollo Rural		Dirección General de Fomento Agropecuario y Sustentabilidad

**¿Para qué se gasta?**

Finalidad	Función	Subfunción
Desarrollo Económico	Agropecuaria, Silvicultura, Pesca y Caza	Agropecuaria

**Presupuesto asignado al Programa Presupuestario**

Monto

**Objetivos**

Nivel	Clave Componente	Resumen Narrativo
Componente	01	Apoyos económicos entregados para la adquisición de maquinaria agrícola

**Datos del Indicador**

Denominación	Método de cálculo
Porcentaje de apoyos económicos entregados para la adquisición de maquinaria agrícola	$(\text{Número de apoyos económicos entregados para la adquisición de maquinaria agrícola (Realizado)} / \text{Número de apoyos económicos entregados para la adquisición de maquinaria agrícola (Programado)}) * 100$

**Descripción del Indicador**

Mide el número de apoyos económicos entregados para la adquisición de maquinaria agrícola

Tipo de Indicador	Gestión	Dimensión del Indicador	Eficacia	Año de Medición del Resultado	2021
Cobertura	Estatal	Frecuencia de Medición	Mensual		

**Desagregado meta valor por género**

Parámetros de semaforización		Meta Institucional	Meta Valor	Unidad de medida (meta valor)	Hombre	Mujer
		100%	80	Apoyo	0.00	0.00
0	59.99	60.00	79.99	80.00	130	
		Sentido del Indicador	Línea Base (meta valor)	Año (Línea base)		
		Ascendente	No disponible	No disponible		

**Variables del Indicador**

Nombre de la Variable	Unidad de medida	Tipo de Acumulación
Número de apoyos económicos entregados para la adquisición de maquinaria agrícola (realizado)	Apoyo	Suma
Número de apoyos económicos entregados para la adquisición de maquinaria agrícola (programado)	Apoyo	Suma

**Fuente de Información** Base de datos interna de la Dirección General de Fomento Agropecuario y Sustentabilidad

**Medios de verificación** Reportes emitidos de la base de datos de la Dirección General de Fomento Agropecuario y Sustentabilidad

**Supuestos** Los productores se interesan en participar en el programa

**Observaciones**

Id\_mir

- 1 El presente documento despliega la información perteneciente a los indicadores estratégicos y gestión de aquellos programas presupuestarios que proveen de bienes y servicios que generan valor público a la ciudadanía jalisciense
- 2 Se muestra el número del Componente relacionado con el indicador.



### GOBIERNO DEL ESTADO DE JALISCO PRESUPUESTO DE EGRESOS PARA EL EJERCICIO FISCAL 2021 Ficha Técnica de Indicador

#### Sistema de Evaluación del Desempeño (SED)

Gobierno del Estado de Jalisco Secretaría de la Hacienda Pública

#### Datos del Programa

**Programa para el apoyo a productores agrícolas de maíz de Jalisco**

Eje: Desarrollo económico

Tema: Desarrollo rural

#### ¿Quién gasta?

09	Unidad Presupuestal	000	Unidad Responsable	00216	Unidad Ejecutora del Gasto
	Secretaría de Agricultura y Desarrollo Rural		Secretaría de Agricultura y Desarrollo Rural		Dirección General de Fomento Agropecuario y Sustentabilidad

#### ¿Para qué se gasta?

Finalidad	Función	Subfunción
Desarrollo Económico	Agropecuaria, Silvicultura, Pesca y Caza	Agropecuaria

#### Presupuesto asignado al Programa Presupuestario

Monto

#### Objetivos

Nivel	Clave Componente	Resumen Narrativo
Componente	01	Apoyos económicos entregados para la adquisición de insumos biológicos, orgánicos y sustentables

#### Datos del Indicador

<b>Denominación</b>	<b>Método de cálculo</b>
Porcentaje de apoyos económicos entregados para la adquisición de insumos biológicos, orgánicos y sustentables	$(\text{Número de apoyos económicos entregados para la adquisición de insumos biológicos, orgánicos y sustentables (Realizado)} / \text{Número de apoyos económicos entregados para la adquisición de insumos biológicos, orgánicos y sustentables (Programado)}) * 100$

**Descripción del Indicador**  
Mide el número de apoyos económicos entregados para la adquisición de insumos biológicos, orgánicos y sustentables

<b>Tipo de Indicador</b>	Gestión	<b>Dimensión del Indicador</b>	Eficacia	<b>Año de Medición del Resultado</b>	2021
<b>Cobertura</b>	Estatal	<b>Frecuencia de Medición</b>	Mensual		

#### Desagregado meta valor por género

<b>Parámetros de semaforización</b>		<b>Meta Institucional</b>	<b>Meta Valor</b>	<b>Unidad de medida (meta valor)</b>	<b>Hombre</b>	<b>Mujer</b>
0	59.99	100%	2,500	Apoyo	0.00	0.00
60.00	79.99	<b>Sentido del Indicador</b>	<b>Línea Base (meta valor)</b>	<b>Año (Línea base)</b>		
80.00	130	Ascendente	No disponible	No disponible		

#### Variables del Indicador

<b>Nombre de la Variable</b>	<b>Unidad de medida</b>	<b>Tipo de Acumulación</b>
Número de apoyos económicos entregados para la adquisición de insumos biológicos, orgánicos y sustentables (realizado)	Apoyo	Suma
Número de apoyos económicos entregados para la adquisición de insumos biológicos, orgánicos y sustentables (programado)	Apoyo	Suma

**Fuente de Información**

**Medios de verificación**

**Supuestos**

**Observaciones**

**Id\_mir**

- 1 El presente documento despliega la información perteneciente a los indicadores estratégicos y gestión de aquellos programas presupuestarios que proveen de bienes y servicios que generan valor público a la ciudadanía jalisciense
- 2 Se muestra el número del Componente relacionado con el indicador.

**GOBIERNO DEL ESTADO DE JALISCO**  
**PRESUPUESTO DE EGRESOS PARA EL EJERCICIO FISCAL 2021**  
**Ficha Técnica de Indicador**

**Sistema de Evaluación del Desempeño (SED)**

Gobierno del Estado de Jalisco Secretaría de la Hacienda Pública

**Datos del Programa**

**Programa para el apoyo a productores agrícolas de maíz de Jalisco**

Eje: Desarrollo económico

Tema: Desarrollo rural

**¿Quién gasta?**

09	Unidad Presupuestal	000	Unidad Responsable	00216	Unidad Ejecutora del Gasto
	Secretaría de Agricultura y Desarrollo Rural		Secretaría de Agricultura y Desarrollo Rural		Dirección General de Fomento Agropecuario y Sustentabilidad

**¿Para qué se gasta?**

Finalidad	Función	Subfunción
Desarrollo Económico	Agropecuaria, Silvicultura, Pesca y Caza	Agropecuaria

**Presupuesto asignado al Programa Presupuestario**

Monto

**Objetivos**

Nivel	Clave Componente	Resumen Narrativo
Componente	02	Acciones realizadas de revisión, organización y sistematización de expedientes

**Datos del Indicador**

Denominación	Método de cálculo
Porcentaje de acciones realizadas de revisión, organización y sistematización de expedientes	(Número de acciones realizadas de revisión, organización y sistematización de expedientes (Realizado) / Número de acciones realizadas de revisión, organización y sistematización de expedientes (Programado))*100

**Descripción del Indicador**

Mide el número de acciones realizadas de revisión, organización y sistematización de expedientes

Tipo de Indicador	Gestión	Dimensión del Indicador	Eficacia	Año de Medición del Resultado	2021
Cobertura	Estatal	Frecuencia de Medición	Mensual		

**Desagregado meta valor por género**

Parámetros de semaforización		Meta Institucional	Meta Valor	Unidad de medida (meta valor)	Hombre	Mujer
0	59.99	100%	3	Acción	0.00	0.00
60.00	79.99	Sentido del Indicador	Línea Base (meta valor)	Año (Línea base)		
80.00	130	Ascendente	No disponible	No disponible		

**Variables del Indicador**

Nombre de la Variable	Unidad de medida	Tipo de Acumulación
Número de acciones realizadas de revisión, organización y sistematización de expedientes (realizado)	Acción	Suma
Número de acciones realizadas de revisión, organización y sistematización de expedientes (programado)	Acción	Suma

**Fuente de Información** Base de datos interna de la Dirección General de Fomento Agropecuario y Sustentabilidad

**Medios de verificación** Reportes emitidos de la base de datos de la Dirección General de Fomento Agropecuario y Sustentabilidad

**Supuestos** Los productores se interesan en participar en el programa

**Observaciones**

Id\_mir

1 El presente documento despliega la información perteneciente a los indicadores estratégicos y gestión de aquellos programas presupuestarios que proveen de bienes y servicios que generan valor público a la ciudadanía jalisciense

2 Se muestra el número del Componente relacionado con el indicador.

**GOBIERNO DEL ESTADO DE JALISCO**  
**PRESUPUESTO DE EGRESOS PARA EL EJERCICIO FISCAL 2021**  
**Ficha Técnica de Indicador**

**Sistema de Evaluación del Desempeño (SED)**

Gobierno del Estado de Jalisco Secretaría de la Hacienda Pública

**Datos del Programa**

**Programa Estatal para la mecanización de cultivo de Caña de Azúcar**

Eje: Desarrollo económico

Tema: Desarrollo rural

**¿Quién gasta?**

09	Unidad Presupuestal	000	Unidad Responsable	00216	Unidad Ejecutora del Gasto
	Secretaría de Agricultura y Desarrollo Rural		Secretaría de Agricultura y Desarrollo Rural		Dirección General de Fomento Agropecuario y Sustentabilidad

**¿Para qué se gasta?**

Finalidad	Función	Subfunción
Desarrollo Económico	Agropecuaria, Silvicultura, Pesca y Caza	Agropecuaria

**Presupuesto asignado al Programa Presupuestario**

Monto

**Objetivos**

Nivel	Clave Componente	Resumen Narrativo
Componente	01	Proyectos productivos apoyados para la cosecha de caña de azúcar

**Datos del Indicador**

<b>Denominación</b>	<b>Método de cálculo</b>
Porcentaje de proyectos productivos apoyados para la cosecha de caña de azúcar	$(\text{Número de proyectos productivos apoyados para la cosecha de caña de azúcar (Realizado)} / \text{Número de proyectos productivos apoyados para la cosecha de caña de azúcar (Programado)}) * 100$

**Descripción del Indicador**

Mide el número de proyectos productivos apoyados para la cosecha de caña de azúcar

<b>Tipo de Indicador</b>	Gestión	<b>Dimensión del Indicador</b>	Eficacia	<b>Año de Medición del Resultado</b>	2021
<b>Cobertura</b>	Estatal	<b>Frecuencia de Medición</b>	Mensual		

**Desagregado meta valor por género**

<b>Parámetros de semaforización</b>		<b>Meta Institucional</b>	<b>Meta Valor</b>	<b>Unidad de medida (meta valor)</b>	<b>Hombre</b>	<b>Mujer</b>
0	59.99	100%	5	Proyecto	0.00	0.00
60.00	79.99	<b>Sentido del Indicador</b>	<b>Línea Base (meta valor)</b>	<b>Año (Línea base)</b>		
80.00	130	Ascendente	No disponible	No disponible		

**Variables del Indicador**

<b>Nombre de la Variable</b>	<b>Unidad de medida</b>	<b>Tipo de Acumulación</b>
Número de proyectos productivos apoyados para la cosecha de caña de azúcar (realizado)	Proyecto	Suma
Número de proyectos productivos apoyados para la cosecha de caña de azúcar (programado)	Proyecto	Suma

**Fuente de Información**

**Medios de verificación**

**Supuestos**

**Observaciones**

**Id\_mir**

- 1 El presente documento despliega la información perteneciente a los indicadores estratégicos y gestión de aquellos programas presupuestarios que proveen de bienes y servicios que generan valor público a la ciudadanía jalisciense
- 2 Se muestra el número del Componente relacionado con el indicador.

**GOBIERNO DEL ESTADO DE JALISCO**  
**PRESUPUESTO DE EGRESOS PARA EL EJERCICIO FISCAL 2021**  
**Ficha Técnica de Indicador**

**Sistema de Evaluación del Desempeño (SED)**

Gobierno del Estado de Jalisco Secretaría de la Hacienda Pública

**Datos del Programa**

**Programa Estatal para la mecanización de cultivo de Caña de Azúcar**

Eje: Desarrollo económico

Tema: Desarrollo rural

**¿Quién gasta?**

09	Unidad Presupuestal	000	Unidad Responsable	00216	Unidad Ejecutora del Gasto
	Secretaría de Agricultura y Desarrollo Rural		Secretaría de Agricultura y Desarrollo Rural		Dirección General de Fomento Agropecuario y Sustentabilidad

**¿Para qué se gasta?**

Finalidad	Función	Subfunción
Desarrollo Económico	Agropecuaria, Silvicultura, Pesca y Caza	Agropecuaria

**Presupuesto asignado al Programa Presupuestario**

Monto

**Objetivos**

Nivel	Clave Componente	Resumen Narrativo
Componente	02	Acciones realizadas de revisión, organización y sistematización de expedientes

**Datos del Indicador**

<b>Denominación</b>	<b>Método de cálculo</b>
Porcentaje de acciones de revisión, organización y sistematización de expedientes realizadas	(Número de acciones realizadas de revisión, organización y sistematización de expedientes (Realizado) / Número de acciones realizadas de revisión, organización y sistematización de expedientes (Programado))*100

**Descripción del Indicador**

Mide el número de acciones de revisión, organización y sistematización de expedientes realizadas

<b>Tipo de Indicador</b>	Gestión	<b>Dimensión del Indicador</b>	Eficacia	<b>Año de Medición del Resultado</b>	2021
<b>Cobertura</b>	Estatal	<b>Frecuencia de Medición</b>	Mensual		

**Desagregado meta valor por género**

<b>Parámetros de semaforización</b>		<b>Meta Institucional</b>	<b>Meta Valor</b>	<b>Unidad de medida (meta valor)</b>	<b>Hombre</b>	<b>Mujer</b>
0	59.99	100%	3	Acción	0.00	0.00
60.00	79.99	<b>Sentido del Indicador</b>	<b>Línea Base (meta valor)</b>	<b>Año (Línea base)</b>		
80.00	130	Ascendente	No disponible	No disponible		

**Variables del Indicador**

<b>Nombre de la Variable</b>	<b>Unidad de medida</b>	<b>Tipo de Acumulación</b>
Número de acciones realizadas de revisión, organización y sistematización de expedientes (realizado)	Acción	Suma
Número de acciones realizadas de revisión, organización y sistematización de expedientes (programado)	Acción	Suma

**Fuente de Información** Base de datos interna de la Dirección General de Fomento Agropecuario y Sustentabilidad

**Medios de verificación** Reportes emitidos de la base de datos de la Dirección General de Fomento Agropecuario y Sustentabilidad

**Supuestos** Los productores se interesan en participar en el programa

**Observaciones**

**Id\_mir**

- 1 El presente documento despliega la información perteneciente a los indicadores estratégicos y gestión de aquellos programas presupuestarios que proveen de bienes y servicios que generan valor público a la ciudadanía jalisciense
- 2 Se muestra el número del Componente relacionado con el indicador.

### GOBIERNO DEL ESTADO DE JALISCO PRESUPUESTO DE EGRESOS PARA EL EJERCICIO FISCAL 2021 Ficha Técnica de Indicador

#### Sistema de Evaluación del Desempeño (SED)

Gobierno del Estado de JaliscoSecretaría de la Hacienda Pública

#### Datos del Programa

**Programa de Apoyo a Proyectos Estratégicos Agropecuarios, Pesqueros y Acuícolas del Estado de Jalisco**

Eje: Desarrollo económico

Tema: Desarrollo rural

#### ¿Quién gasta?

09	Unidad Presupuestal	000	Unidad Responsable	00216	Unidad Ejecutora del Gasto
	Secretaría de Agricultura y Desarrollo Rural		Secretaría de Agricultura y Desarrollo Rural		Dirección General de Fomento Agropecuario y Sustentabilidad

#### ¿Para qué se gasta?

Finalidad	Función	Subfunción
Desarrollo Económico	Agropecuaria, Silvicultura, Pesca y Caza	Agropecuaria

#### Presupuesto asignado al Programa Presupuestario

Monto

#### Objetivos

Nivel	Clave Componente	Resumen Narrativo
Componente	01	Proyectos estratégicos agropecuarios, acuícolas y pesqueros apoyados

#### Datos del Indicador

Denominación	Método de cálculo
Porcentaje de proyectos estratégicos agropecuarios, acuícolas y pesqueros apoyados	(Número de proyectos estratégicos agropecuarios, acuícolas y pesqueros apoyados (Realizado) / Número de proyectos estratégicos agropecuarios, acuícolas y pesqueros apoyados (Programado))*100

#### Descripción del Indicador

Mide el número de proyectos estratégicos agropecuarios, acuícolas y pesqueros apoyados

Tipo de Indicador	Gestión	Dimensión del Indicador	Eficacia	Año de Medición del Resultado	2021
Cobertura	Estatal	Frecuencia de Medición	Mensual		

#### Desagregado meta valor por género

Parámetros de semaforización		Meta Institucional	Meta Valor	Unidad de medida (meta valor)	Hombre	Mujer
0	59.99	100%	70	Proyecto	0.00	0.00
60.00	79.99	Sentido del Indicador	Línea Base (meta valor)	Año (Línea base)		
80.00	130	Ascendente	No disponible	No disponible		

#### Variables del Indicador

Nombre de la Variable	Unidad de medida	Tipo de Acumulación
Número de proyectos estratégicos agropecuarios, acuícolas y pesqueros apoyados (realizado)	Proyecto	Suma
Número de proyectos estratégicos agropecuarios, acuícolas y pesqueros apoyados (programado)	Proyecto	Suma

**Fuente de Información**

**Medios de verificación**

**Supuestos**

**Observaciones**

**Id\_mir**

- 1 El presente documento despliega la información perteneciente a los indicadores estratégicos y gestión de aquellos programas presupuestarios que proveen de bienes y servicios que generan valor público a la ciudadanía jalisciense
- 2 Se muestra el número del Componente relacionado con el indicador.

**GOBIERNO DEL ESTADO DE JALISCO**  
**PRESUPUESTO DE EGRESOS PARA EL EJERCICIO FISCAL 2021**  
**Ficha Técnica de Indicador**

**Sistema de Evaluación del Desempeño (SED)**

Gobierno del Estado de Jalisco Secretaría de la Hacienda Pública

**Datos del Programa**

**Programa de Apoyo a Proyectos Estratégicos Agropecuarios, Pesqueros y Acuícolas del Estado de Jalisco**

Eje: Desarrollo económico

Tema: Desarrollo rural

**¿Quién gasta?**

09	Unidad Presupuestal	000	Unidad Responsable	00216	Unidad Ejecutora del Gasto
	Secretaría de Agricultura y Desarrollo Rural		Secretaría de Agricultura y Desarrollo Rural		Dirección General de Fomento Agropecuario y Sustentabilidad

**¿Para qué se gasta?**

Finalidad	Función	Subfunción
Desarrollo Económico	Agropecuaria, Silvicultura, Pesca y Caza	Agropecuaria

**Presupuesto asignado al Programa Presupuestario**

Monto

**Objetivos**

Nivel	Clave Componente	Resumen Narrativo
Componente	02	Acciones de revisión, organización y sistematización de expedientes realizadas

**Datos del Indicador**

<b>Denominación</b>	<b>Método de cálculo</b>
Porcentaje de acciones de revisión, organización y sistematización de expedientes realizadas	(Número de acciones de revisión, organización y sistematización de expedientes realizadas (Realizado) / Número de acciones de revisión, organización y sistematización de expedientes realizadas (Programado))*100

**Descripción del Indicador**

Mide el número de acciones de revisión, organización y sistematización de expedientes realizadas

<b>Tipo de Indicador</b>	Gestión	<b>Dimensión del Indicador</b>	Eficacia	<b>Año de Medición del Resultado</b>	2021
<b>Cobertura</b>	Estatal	<b>Frecuencia de Medición</b>	Mensual		

**Desagregado meta valor por género**

<b>Parámetros de semaforización</b>		<b>Meta Institucional</b>	<b>Meta Valor</b>	<b>Unidad de medida (meta valor)</b>	<b>Hombre</b>	<b>Mujer</b>
0	59.99	100%	3	Acción	0.00	0.00
60.00	79.99	<b>Sentido del Indicador</b>	<b>Línea Base (meta valor)</b>	<b>Año (Línea base)</b>		
80.00	130	Ascendente	No disponible	No disponible		

**Variables del Indicador**

<b>Nombre de la Variable</b>	<b>Unidad de medida</b>	<b>Tipo de Acumulación</b>
Número de acciones de revisión, organización y sistematización de expedientes realizadas (realizado)	Acción	Suma
Número de acciones de revisión, organización y sistematización de expedientes realizadas (programado)	Acción	Suma

**Fuente de Información**

**Medios de verificación**

**Supuestos**

**Observaciones**

**Id\_mir**

- 1 El presente documento despliega la información perteneciente a los indicadores estratégicos y gestión de aquellos programas presupuestarios que proveen de bienes y servicios que generan valor público a la ciudadanía jalisciense
- 2 Se muestra el número del Componente relacionado con el indicador.

### GOBIERNO DEL ESTADO DE JALISCO PRESUPUESTO DE EGRESOS PARA EL EJERCICIO FISCAL 2021 Ficha Técnica de Indicador

#### Sistema de Evaluación del Desempeño (SED)

Gobierno del Estado de Jalisco Secretaría de la Hacienda Pública

#### Datos del Programa

#### Programa de Apoyo a la Ganadería y al Sector Lechero

Eje: Desarrollo económico

Tema: Desarrollo rural

#### ¿Quién gasta?

09	Unidad Presupuestal	000	Unidad Responsable	00216	Unidad Ejecutora del Gasto
	Secretaría de Agricultura y Desarrollo Rural		Secretaría de Agricultura y Desarrollo Rural		Dirección General de Fomento Agropecuario y Sustentabilidad

#### ¿Para qué se gasta?

Finalidad	Función	Subfunción
Desarrollo Económico	Agropecuaria, Silvicultura, Pesca y Caza	Agropecuaria

#### Presupuesto asignado al Programa Presupuestario

Monto \$20,000,000.00

#### Objetivos

Nivel	Clave Componente	Resumen Narrativo
Componente	01	Proyectos productivos apoyados para el fomento pecuario

#### Datos del Indicador

Denominación	Método de cálculo
Porcentaje de proyectos productivos apoyados para el fomento pecuario	(Número de proyectos productivos apoyados para el fomento pecuario (Realizado) / Número de proyectos productivos apoyados para el fomento pecuario (Programado)) * 100

**Descripción del Indicador**  
Mide el número de proyectos productivos apoyados para el fomento pecuario

Tipo de Indicador	Gestión	Dimensión del Indicador	Eficacia	Año de Medición del Resultado	2021
Cobertura	Estatal	Frecuencia de Medición	Mensual		

#### Desagregado meta valor por género

Parámetros de semaforización						Meta Institucional	Meta Valor	Unidad de medida (meta valor)	Hombre	Mujer
0	59.99	60.00	79.99	80.00	130	100%	200	Proyecto	0.00	0.00
						Sentido del Indicador	Línea Base (meta valor)	Año (Línea base)		
						Ascendente	No disponible	No disponible		

#### Variables del Indicador

Nombre de la Variable	Unidad de medida	Tipo de Acumulación
Número de proyectos productivos apoyados para el fomento pecuario (realizado)	Proyecto	Suma
Número de proyectos productivos apoyados para el fomento pecuario (programado)	Proyecto	Suma

**Fuente de Información** Base de datos interna de la Dirección General de Fomento Agropecuario y Sustentabilidad

**Medios de verificación** Reportes emitidos de la base de datos de la Dirección General de Fomento Agropecuario y Sustentabilidad

**Supuestos** Los productores se interesan en participar en el programa

**Observaciones**

Id. mir 14362

- 1 El presente documento despliega la información perteneciente a los indicadores estratégicos y gestión de aquellos programas presupuestarios que proveen de bienes y servicios que generan valor público a la ciudadanía jalisciense
- 2 Se muestra el número del Componente relacionado con el indicador.

**GOBIERNO DEL ESTADO DE JALISCO**  
**PRESUPUESTO DE EGRESOS PARA EL EJERCICIO FISCAL 2021**

**Ficha Técnica de Indicador**

**Sistema de Evaluación del Desempeño (SED)**

Gobierno del Estado de Jalisco Secretaría de la Hacienda Pública

**Datos del Programa**

**Programa de Apoyo a la Ganadería y al Sector Lechero**

Eje: Desarrollo económico

Tema: Desarrollo rural

**¿Quién gasta?**

09	Unidad Presupuestal	000	Unidad Responsable	00216	Unidad Ejecutora del Gasto
	Secretaría de Agricultura y Desarrollo Rural		Secretaría de Agricultura y Desarrollo Rural		Dirección General de Fomento Agropecuario y Sustentabilidad

**¿Para qué se gasta?**

Finalidad	Función	Subfunción
Desarrollo Económico	Agropecuaria, Silvicultura, Pesca y Caza	Agropecuaria

**Presupuesto asignado al Programa Presupuestario**

Monto

**Objetivos**

Nivel	Clave Componente	Resumen Narrativo
Componente	02	Acciones realizadas de revisión, organización y sistematización de expedientes

**Datos del Indicador**

<b>Denominación</b>	<b>Método de cálculo</b>
Porcentaje de acciones realizadas de revisión, organización y sistematización de expedientes	(Número de acciones realizadas de revisión, organización y sistematización de expedientes (Realizado) / Número de acciones realizadas de revisión, organización y sistematización de expedientes (Programado))*100

**Descripción del Indicador**  
Mide el número de acciones realizadas de revisión, organización y sistematización de expedientes

<b>Tipo de Indicador</b>	Gestión	<b>Dimensión del Indicador</b>	Eficacia	<b>Año de Medición del Resultado</b>	2021
<b>Cobertura</b>	Estatal	<b>Frecuencia de Medición</b>	Mensual		

**Desagregado meta valor por género**

<b>Parámetros de semaforización</b>		<b>Meta Institucional</b>	<b>Meta Valor</b>	<b>Unidad de medida (meta valor)</b>	<b>Hombre</b>	<b>Mujer</b>
0	59.99	100%	3	Acción	0.00	0.00
60.00	79.99	<b>Sentido del Indicador</b>	<b>Línea Base (meta valor)</b>	<b>Año (Línea base)</b>		
80.00	130	Ascendente	No disponible	No disponible		

**Variables del Indicador**

<b>Nombre de la Variable</b>	<b>Unidad de medida</b>	<b>Tipo de Acumulación</b>
Número de acciones realizadas de revisión, organización y sistematización de expedientes (realizado)	Acción	Suma
Número de acciones realizadas de revisión, organización y sistematización de expedientes (programado)	Acción	Suma

**Fuente de Información** Base de datos interna de la Dirección General de Fomento Agropecuario y Sustentabilidad

**Medios de verificación** Reportes emitidos de la base de datos de la Dirección General de Fomento Agropecuario y Sustentabilidad

**Supuestos** Los productores se interesan en participar en el programa

**Observaciones**

**Id\_mir**

- 1 El presente documento despliega la información perteneciente a los indicadores estratégicos y gestión de aquellos programas presupuestarios que proveen de bienes y servicios que generan valor público a la ciudadanía jalisciense
- 2 Se muestra el número del Componente relacionado con el indicador.



### GOBIERNO DEL ESTADO DE JALISCO PRESUPUESTO DE EGRESOS PARA EL EJERCICIO FISCAL 2021 Ficha Técnica de Indicador

#### Sistema de Evaluación del Desempeño (SED)

Gobierno del Estado de Jalisco		Secretaría de la Hacienda Pública	
<b>Datos del Programa</b>			
<b>Programa de Modernización de Granjas Porcícolas</b>			
Eje: Desarrollo económico		Tema: Desarrollo rural	
<b>¿Quién gasta?</b>			
09	Unidad Presupuestal	000	Unidad Responsable
Secretaría de Agricultura y Desarrollo Rural		Secretaría de Agricultura y Desarrollo Rural	
		00216	Unidad Ejecutora del Gasto
		Dirección General de Fomento Agropecuario y Sustentabilidad	
<b>¿Para qué se gasta?</b>			
Finalidad	Función	Subfunción	
Desarrollo Económico	Agropecuaria, Silvicultura, Pesca y Caza	Agropecuaria	
<b>Presupuesto asignado al Programa Presupuestario</b>			
Monto		\$10,000,000.00	
<b>Objetivos</b>			
Nivel	Clave Componente	Resumen Narrativo	
Componente	01	Proyectos productivos apoyados para el fomento porcícola	
<b>Datos del Indicador</b>			
Denominación		Método de cálculo	
Porcentaje de proyectos productivos apoyados para el fomento porcícola		(Número de proyectos productivos apoyados para el fomento porcícola (Realizado) / Número de proyectos productivos apoyados para el fomento porcícola (Programado))*100	
<b>Descripción del Indicador</b>			
Mide el número de proyectos productivos apoyados para el fomento porcícola			
Tipo de Indicador	Gestión	Dimensión del Indicador	Eficacia
Cobertura	Estatal	Frecuencia de Medición	Mensual
		Año de Medición del Resultado	2021
<b>Desagregado meta valor por género</b>			
Parámetros de semaforización		Meta Institucional	Meta Valor
0 59.99 60.00 79.99 80.00 130		100%	85
		Unidad de medida (meta valor)	Hombre
		Proyecto	0.00
		Mujer	0.00
		Sentido del Indicador	Línea Base (meta valor)
		Ascendente	No disponible
		Año (Línea base)	No disponible
<b>Variables del Indicador</b>			
Nombre de la Variable		Unidad de medida	Tipo de Acumulación
Número de proyectos productivos apoyados para el fomento porcícola (realizado)		Proyecto	Suma
Número de proyectos productivos apoyados para el fomento porcícola (programado)		Proyecto	Suma
<b>Fuente de Información</b> Base de datos interna de la Dirección General de Fomento Agropecuario y Sustentabilidad			
<b>Medios de verificación</b> Reportes emitidos de la base de datos de la Dirección General de Fomento Agropecuario y Sustentabilidad			
<b>Supuestos</b> Los productores tienen interés por participar en el programa			
<b>Observaciones</b>			
Id_mir 14409			

- 1 El presente documento despliega la información perteneciente a los indicadores estratégicos y gestión de aquellos programas presupuestarios que proveen de bienes y servicios que generan valor público a la ciudadanía jalisciense
- 2 Se muestra el número del Componente relacionado con el indicador.

**GOBIERNO DEL ESTADO DE JALISCO**  
**PRESUPUESTO DE EGRESOS PARA EL EJERCICIO FISCAL 2021**  
**Ficha Técnica de Indicador**

**Sistema de Evaluación del Desempeño (SED)**

**Gobierno del Estado de Jalisco** **Secretaría de la Hacienda Pública**

**Datos del Programa**

**Programa de Modernización de Granjas Porcícolas**

Eje: Desarrollo económico

Tema: Desarrollo rural

**¿Quién gasta?**

09	Unidad Presupuestal	000	Unidad Responsable	00216	Unidad Ejecutora del Gasto
	Secretaría de Agricultura y Desarrollo Rural		Secretaría de Agricultura y Desarrollo Rural		Dirección General de Fomento Agropecuario y Sustentabilidad

**¿Para qué se gasta?**

Finalidad	Función	Subfunción
Desarrollo Económico	Agropecuaria, Silvicultura, Pesca y Caza	Agropecuaria

**Presupuesto asignado al Programa Presupuestario**

Monto

**Objetivos**

Nivel	Clave Componente	Resumen Narrativo
Componente	02	Acciones realizadas de revisión, organización y sistematización de expedientes

**Datos del Indicador**

<b>Denominación</b>	<b>Método de cálculo</b>
Porcentaje de acciones de revisión, organización y sistematización de expedientes realizadas	(Número de acciones de revisión, organización y sistematización de expedientes realizadas (Realizado) / Número de acciones de revisión, organización y sistematización de expedientes realizadas (Programado))*100

**Descripción del Indicador**  
Mide el número de acciones de revisión, organización y sistematización de expedientes realizadas

<b>Tipo de Indicador</b>	Gestión	<b>Dimensión del Indicador</b>	Eficacia	<b>Año de Medición del Resultado</b>	2021
<b>Cobertura</b>	Estatal	<b>Frecuencia de Medición</b>	Mensual		

**Desagregado meta valor por género**

<b>Parámetros de semaforización</b>		<b>Meta Institucional</b>	<b>Meta Valor</b>	<b>Unidad de medida (meta valor)</b>	<b>Hombre</b>	<b>Mujer</b>
0	59.99	100%	3	Acción	0.00	0.00
60.00	79.99	<b>Sentido del Indicador</b>	<b>Línea Base (meta valor)</b>	<b>Año (Línea base)</b>		
80.00	130	Ascendente	No disponible	No disponible		

**Variables del Indicador**

<b>Nombre de la Variable</b>	<b>Unidad de medida</b>	<b>Tipo de Acumulación</b>
Número de acciones de revisión, organización y sistematización de expedientes realizadas (realizado)	Acción	Suma
Número de acciones de revisión, organización y sistematización de expedientes realizadas (programado)	Acción	Suma

**Fuente de Información** Base de datos interna de la Dirección General de Fomento Agropecuario y Sustentabilidad

**Medios de verificación** Reportes emitidos de la base de datos de la Dirección General de Fomento Agropecuario y Sustentabilidad

**Supuestos** Los productores tienen interés por participar en el programa

**Observaciones**

**Id\_mir**

1 El presente documento despliega la información perteneciente a los indicadores estratégicos y gestión de aquellos programas presupuestarios que proveen de bienes y servicios que generan valor público a la ciudadanía jalisciense

2 Se muestra el número del Componente relacionado con el indicador.

### GOBIERNO DEL ESTADO DE JALISCO PRESUPUESTO DE EGRESOS PARA EL EJERCICIO FISCAL 2021 Ficha Técnica de Indicador

#### Sistema de Evaluación del Desempeño (SED)

Gobierno del Estado de Jalisco Secretaría de la Hacienda Pública

#### Datos del Programa

**Programa de Apoyo a los Apicultores del Estado de Jalisco**

Eje: Desarrollo económico

Tema: Desarrollo rural

#### ¿Quién gasta?

09	Unidad Presupuestal	000	Unidad Responsable	00216	Unidad Ejecutora del Gasto
	Secretaría de Agricultura y Desarrollo Rural		Secretaría de Agricultura y Desarrollo Rural		Dirección General de Fomento Agropecuario y Sustentabilidad

#### ¿Para qué se gasta?

Finalidad	Función	Subfunción
Desarrollo Económico	Agropecuaria, Silvicultura, Pesca y Caza	Agropecuaria

#### Presupuesto asignado al Programa Presupuestario

Monto

#### Objetivos

Nivel	Clave Componente	Resumen Narrativo
Componente	01	Proyectos productivos apoyados para el fomento apícola

#### Datos del Indicador

Denominación	Método de cálculo
Porcentaje de proyectos productivos apoyados para el fomento apícola	(Número de proyectos productivos apoyados para el fomento apícola (Realizado) / Número de proyectos productivos apoyados para el fomento apícola (Programado))*100

**Descripción del Indicador**  
Mide el número de proyectos productivos apoyados para el fomento apícola

Tipo de Indicador	Gestión	Dimensión del Indicador	Eficacia	Año de Medición del Resultado	2021
Cobertura	Estatal	Frecuencia de Medición	Mensual		

#### Desagregado meta valor por género

<b>Parámetros de semaforización</b>						<b>Meta Institucional</b>	<b>Meta Valor</b>	<b>Unidad de medida (meta valor)</b>	<b>Hombre</b>	<b>Mujer</b>
0	59.99	60.00	79.99	80.00	130	100%	80	Proyecto	0.00	0.00
<b>Sentido del Indicador</b>						<b>Línea Base (meta valor)</b>		<b>Año (Línea base)</b>		
Ascendente						No disponible		No disponible		

#### Variables del Indicador

<b>Nombre de la Variable</b>	<b>Unidad de medida</b>	<b>Tipo de Acumulación</b>
Número de proyectos productivos apoyados para el fomento apícola (realizado)	Proyecto	Suma
Número de proyectos productivos apoyados para el fomento apícola (programado)	Proyecto	Suma

**Fuente de Información** Base de datos interna de la Dirección General de Fomento Agropecuario y Sustentabilidad

**Medios de verificación** Reportes emitidos de la base de datos de la Dirección General de Fomento Agropecuario y Sustentabilidad

**Supuestos** Los productores tienen interés en participar en el programa

**Observaciones**

Id. mir

- 1 El presente documento despliega la información perteneciente a los indicadores estratégicos y gestión de aquellos programas presupuestarios que proveen de bienes y servicios que generan valor público a la ciudadanía jalisciense
- 2 Se muestra el número del Componente relacionado con el indicador.

**GOBIERNO DEL ESTADO DE JALISCO**  
**PRESUPUESTO DE EGRESOS PARA EL EJERCICIO FISCAL 2021**  
**Ficha Técnica de Indicador**

**Sistema de Evaluación del Desempeño (SED)**

Gobierno del Estado de Jalisco Secretaría de la Hacienda Pública

**Datos del Programa**

**Programa de Apoyo a los Apicultores del Estado de Jalisco**

Eje: Desarrollo económico

Tema: Desarrollo rural

**¿Quién gasta?**

09	Unidad Presupuestal	000	Unidad Responsable	00216	Unidad Ejecutora del Gasto
	Secretaría de Agricultura y Desarrollo Rural		Secretaría de Agricultura y Desarrollo Rural		Dirección General de Fomento Agropecuario y Sustentabilidad

**¿Para qué se gasta?**

Finalidad	Función	Subfunción
Desarrollo Económico	Agropecuaria, Silvicultura, Pesca y Caza	Agropecuaria

**Presupuesto asignado al Programa Presupuestario**

Monto

**Objetivos**

Nivel	Clave Componente	Resumen Narrativo
Componente	02	Acciones realizadas de revisión, organización y sistematización de expedientes

**Datos del Indicador**

<b>Denominación</b>	<b>Método de cálculo</b>
Porcentaje de acciones realizadas de revisión, organización y sistematización de expedientes	(Número de acciones realizadas de revisión, organización y sistematización de expedientes (Realizado) / Número de acciones realizadas de revisión, organización y sistematización de expedientes (Programado))*100

**Descripción del Indicador**

Mide el número de acciones realizadas de revisión, organización y sistematización de expedientes

<b>Tipo de Indicador</b>	Gestión	<b>Dimensión del Indicador</b>	Eficacia	<b>Año de Medición del Resultado</b>	2021
<b>Cobertura</b>	Estatal	<b>Frecuencia de Medición</b>	Mensual		

**Desagregado meta valor por género**

<b>Parámetros de semaforización</b>		<b>Meta Institucional</b>	<b>Meta Valor</b>	<b>Unidad de medida (meta valor)</b>	<b>Hombre</b>	<b>Mujer</b>
0	59.99	100%	3	Acción	0.00	0.00
60.00	79.99	<b>Sentido del Indicador</b>	<b>Línea Base (meta valor)</b>	<b>Año (Línea base)</b>		
80.00	130	Ascendente	No disponible	No disponible		

**Variables del Indicador**

<b>Nombre de la Variable</b>	<b>Unidad de medida</b>	<b>Tipo de Acumulación</b>
Número de acciones realizadas de revisión, organización y sistematización de expedientes (realizado)	Acción	Suma
Número de acciones realizadas de revisión, organización y sistematización de expedientes (programado)	Acción	Suma

**Fuente de Información** Base de datos interna de la Dirección General de Fomento Agropecuario y Sustentabilidad

**Medios de verificación** Reportes emitidos de la base de datos de la Dirección General de Fomento Agropecuario y Sustentabilidad

**Supuestos** Los productores tienen interés en participar en el programa

**Observaciones**

**Id\_mir**

- 1 El presente documento despliega la información perteneciente a los indicadores estratégicos y gestión de aquellos programas presupuestarios que proveen de bienes y servicios que generan valor público a la ciudadanía jalisciense
- 2 Se muestra el número del Componente relacionado con el indicador.

**GOBIERNO DEL ESTADO DE JALISCO**  
**PRESUPUESTO DE EGRESOS PARA EL EJERCICIO FISCAL 2021**  
**Ficha Técnica de Indicador**

**Sistema de Evaluación del Desempeño (SED)**

Gobierno del Estado de Jalisco Secretaría de la Hacienda Pública

**Datos del Programa**

**Programa de Apoyo en Infraestructura y Equipamiento de Granjas Avícolas**

Eje: Desarrollo económico

Tema: Desarrollo rural

**¿Quién gasta?**

09	Unidad Presupuestal	000	Unidad Responsable	00216	Unidad Ejecutora del Gasto
	Secretaría de Agricultura y Desarrollo Rural		Secretaría de Agricultura y Desarrollo Rural		Dirección General de Fomento Agropecuario y Sustentabilidad

**¿Para qué se gasta?**

Finalidad	Función	Subfunción
Desarrollo Económico	Agropecuaria, Silvicultura, Pesca y Caza	Agropecuaria

**Presupuesto asignado al Programa Presupuestario**

Monto

**Objetivos**

Nivel	Clave Componente	Resumen Narrativo
Componente	01	Proyectos de infraestructura y equipamiento apoyados para el fomento avícola

**Datos del Indicador**

<b>Denominación</b>	<b>Método de cálculo</b>
Porcentaje de proyectos de infraestructura y equipamiento apoyados para el fomento avícola	(Número de proyectos de infraestructura y equipamiento apoyados para el fomento avícola (Realizado) / Número de proyectos de infraestructura y equipamiento apoyados para el fomento avícola (Programado))*100

**Descripción del Indicador**

Mide el número de proyectos de infraestructura y equipamiento apoyados para el fomento avícola

<b>Tipo de Indicador</b>	Gestión	<b>Dimensión del Indicador</b>	Eficacia	<b>Año de Medición del Resultado</b>	2021
<b>Cobertura</b>	Estatal	<b>Frecuencia de Medición</b>	Mensual		

**Desagregado meta valor por género**

<b>Parámetros de semaforización</b>		<b>Meta Institucional</b>	<b>Meta Valor</b>	<b>Unidad de medida (meta valor)</b>	<b>Hombre</b>	<b>Mujer</b>
0	59.99	100%	60	Proyecto	0.00	0.00
60.00	79.99	<b>Sentido del Indicador</b>	<b>Línea Base (meta valor)</b>	<b>Año (Línea base)</b>		
80.00	130	Ascendente	No disponible	No disponible		

**Variables del Indicador**

<b>Nombre de la Variable</b>	<b>Unidad de medida</b>	<b>Tipo de Acumulación</b>
Número de proyectos de infraestructura y equipamiento apoyados para el fomento avícola (realizado)	Proyecto	Suma
Número de proyectos de infraestructura y equipamiento apoyados para el fomento avícola (programado)	Proyecto	Suma

**Fuente de Información** Base de datos interna de la Dirección General de Fomento Agropecuario y Sustentabilidad

**Medios de verificación** Reportes emitidos de la base de datos de la Dirección General de Fomento Agropecuario y Sustentabilidad

**Supuestos** Los productores tienen interés en participar en el programa

**Observaciones**

**Id\_mir**

- 1 El presente documento despliega la información perteneciente a los indicadores estratégicos y gestión de aquellos programas presupuestarios que proveen de bienes y servicios que generan valor público a la ciudadanía jalisciense
- 2 Se muestra el número del Componente relacionado con el indicador.

**GOBIERNO DEL ESTADO DE JALISCO**  
**PRESUPUESTO DE EGRESOS PARA EL EJERCICIO FISCAL 2021**

**Ficha Técnica de Indicador**

**Sistema de Evaluación del Desempeño (SED)**

Goobierno del Estado de Jalisco Secretaría de la Hacienda Pública

**Datos del Programa**

**Programa de Apoyo en Infraestructura y Equipamiento de Granjas Avícolas**

Eje: Desarrollo económico

Tema: Desarrollo rural

**¿Quién gasta?**

09	Unidad Presupuestal	000	Unidad Responsable	00216	Unidad Ejecutora del Gasto
	Secretaría de Agricultura y Desarrollo Rural		Secretaría de Agricultura y Desarrollo Rural		Dirección General de Fomento Agropecuario y Sustentabilidad

**¿Para qué se gasta?**

Finalidad	Función	Subfunción
Desarrollo Económico	Agropecuaria, Silvicultura, Pesca y Caza	Agropecuaria

**Presupuesto asignado al Programa Presupuestario**

Monto

**Objetivos**

Nivel	Clave Componente	Resumen Narrativo
Componente	02	Acciones realizadas de revisión, organización y sistematización de expedientes

**Datos del Indicador**

Denominación	Método de cálculo
Porcentaje de acciones de revisión, organización y sistematización de expedientes realizada	$(\text{Número de acciones de revisión, organización y sistematización de expedientes realizadas (Realizado)} / \text{Número de acciones de revisión, organización y sistematización de expedientes realizadas (Programado)}) * 100$

**Descripción del Indicador**

Mide el número de acciones de revisión, organización y sistematización de expedientes realizada

Tipo de Indicador	Gestión	Dimensión del Indicador	Eficacia	Año de Medición del Resultado	2021
Cobertura	Estatal	Frecuencia de Medición	Mensual		

**Desagregado meta valor por género**

<b>Parámetros de semaforización</b>		Meta Institucional	Meta Valor	Unidad de medida (meta valor)	Hombre	Mujer
		100%	3	Acción	0.00	0.00
0	59.99	60.00	79.99	80.00	130	
		Sentido del Indicador	Línea Base (meta valor)	Año (Línea base)		
		Ascendente	No disponible	No disponible		

**Variables del Indicador**

Nombre de la Variable	Unidad de medida	Tipo de Acumulación
Número de acciones de revisión, organización y sistematización de expedientes realizadas (realizado)	Acción	Suma
Número de acciones de revisión, organización y sistematización de expedientes realizadas (programado)	Acción	Suma

**Fuente de Información** Base de datos interna de la Dirección General de Fomento Agropecuario y Sustentabilidad

**Medios de verificación** Reportes emitidos de la base de datos de la Dirección General de Fomento Agropecuario y Sustentabilidad

**Supuestos** Los productores tienen interés en participar en el programa

**Observaciones**

Id\_mir

- 1 El presente documento despliega la información perteneciente a los indicadores estratégicos y gestión de aquellos programas presupuestarios que proveen de bienes y servicios que generan valor público a la ciudadanía jalisciense
- 2 Se muestra el número del Componente relacionado con el indicador.

**GOBIERNO DEL ESTADO DE JALISCO**  
**PRESUPUESTO DE EGRESOS PARA EL EJERCICIO FISCAL 2021**  
**Ficha Técnica de Indicador**

**Sistema de Evaluación del Desempeño (SED)**

Gobierno del Estado de Jalisco Secretaría de la Hacienda Pública

**Datos del Programa**

**Programa de Fortalecimiento del Sector Acuícola y Pesquero en el Estado de Jalisco**

Eje: Desarrollo económico

Tema: Desarrollo rural

**¿Quién gasta?**

09	Unidad Presupuestal	000	Unidad Responsable	00216	Unidad Ejecutora del Gasto
	Secretaría de Agricultura y Desarrollo Rural		Secretaría de Agricultura y Desarrollo Rural		Dirección General de Fomento Agropecuario y Sustentabilidad

**¿Para qué se gasta?**

Finalidad	Función	Subfunción
Desarrollo Económico	Agropecuaria, Silvicultura, Pesca y Caza	Acuicultura, Pesca y Caza

**Presupuesto asignado al Programa Presupuestario**

Monto

**Objetivos**

Nivel	Clave Componente	Resumen Narrativo
Componente	02	Acciones de revisión, organización y sistematización de expedientes realizadas

**Datos del Indicador**

<b>Denominación</b>	<b>Método de cálculo</b>
Porcentaje de acciones de revisión, organización y sistematización de expedientes realizadas	(Número de acciones de revisión, organización y sistematización de expedientes realizadas (Realizado) / Número de acciones de revisión, organización y sistematización de expedientes realizadas (Programado))*100

**Descripción del Indicador**

Mide el número de acciones de revisión, organización y sistematización de expedientes realizadas

<b>Tipo de Indicador</b>	Gestión	<b>Dimensión del Indicador</b>	Eficacia	<b>Año de Medición del Resultado</b>	2021
<b>Cobertura</b>	Estatal	<b>Frecuencia de Medición</b>	Mensual		

**Desagregado meta valor por género**

<b>Parámetros de semaforización</b>		<b>Meta Institucional</b>	<b>Meta Valor</b>	<b>Unidad de medida (meta valor)</b>	<b>Hombre</b>	<b>Mujer</b>
0	59.99	100%	3	Acción	0.00	0.00
60.00	79.99	<b>Sentido del Indicador</b>	<b>Línea Base (meta valor)</b>	<b>Año (Línea base)</b>		
80.00	130	Ascendente	No disponible	No disponible		

**Variables del Indicador**

<b>Nombre de la Variable</b>	<b>Unidad de medida</b>	<b>Tipo de Acumulación</b>
Número de acciones de revisión, organización y sistematización de expedientes realizadas (realizado)	Acción	Suma
Número de acciones de revisión, organización y sistematización de expedientes realizadas (programado)	Acción	Suma

**Fuente de Información**

**Medios de verificación**

**Supuestos**

**Observaciones**

**Id\_mir**

- 1 El presente documento despliega la información perteneciente a los indicadores estratégicos y gestión de aquellos programas presupuestarios que proveen de bienes y servicios que generan valor público a la ciudadanía jalisciense
- 2 Se muestra el número del Componente relacionado con el indicador.

**GOBIERNO DEL ESTADO DE JALISCO**  
**PRESUPUESTO DE EGRESOS PARA EL EJERCICIO FISCAL 2021**  
**Ficha Técnica de Indicador**

**Sistema de Evaluación del Desempeño (SED)**

Gobierno del Estado de Jalisco Secretaría de la Hacienda Pública

**Datos del Programa**

**Programa de Apoyo para la Conservación de los Recursos Naturales del Estado de Jalisco**

Eje: Desarrollo económico

Tema: Desarrollo rural

**¿Quién gasta?**

09	Unidad Presupuestal	000	Unidad Responsable	00216	Unidad Ejecutora del Gasto
	Secretaría de Agricultura y Desarrollo Rural		Secretaría de Agricultura y Desarrollo Rural		Dirección General de Fomento Agropecuario y Sustentabilidad

**¿Para qué se gasta?**

Finalidad	Función	Subfunción
Desarrollo Económico	Agropecuaria, Silvicultura, Pesca y Caza	Agropecuaria

**Presupuesto asignado al Programa Presupuestario**

Monto

**Objetivos**

Nivel	Clave Componente	Resumen Narrativo
Componente	01	Proyectos productivos apoyados para la conservación de los recursos naturales

**Datos del Indicador**

<b>Denominación</b>	<b>Método de cálculo</b>
Porcentaje de proyectos productivos apoyados para la conservación de los recursos naturales	$(\text{Número de proyectos productivos apoyados para la conservación de los recursos naturales (Realizado)} / \text{Número de proyectos productivos apoyados para la conservación de los recursos naturales (Programado)}) * 100$

**Descripción del Indicador**

Mide el número de proyectos productivos apoyados para la conservación de los recursos naturales

<b>Tipo de Indicador</b>	Gestión	<b>Dimensión del Indicador</b>	Eficacia	<b>Año de Medición del Resultado</b>	2021
<b>Cobertura</b>	Estatal	<b>Frecuencia de Medición</b>	Mensual		

**Desagregado meta valor por género**

<b>Parámetros de semaforización</b>		<b>Meta Institucional</b>	<b>Meta Valor</b>	<b>Unidad de medida (meta valor)</b>	<b>Hombre</b>	<b>Mujer</b>
		100%	65	Proyecto	0.00	0.00
0	59.99	60.00	79.99	80.00	130	
		<b>Sentido del Indicador</b>	<b>Línea Base (meta valor)</b>	<b>Año (Línea base)</b>		
		Ascendente	No disponible	No disponible		

**Variables del Indicador**

<b>Nombre de la Variable</b>	<b>Unidad de medida</b>	<b>Tipo de Acumulación</b>
Número de proyectos productivos apoyados para la conservación de los recursos naturales (realizado)	Proyecto	Suma
Número de proyectos productivos apoyados para la conservación de los recursos naturales (programado)	Proyecto	Suma

**Fuente de Información**

**Medios de verificación**

**Supuestos**

**Observaciones**

**Id\_mir**

- 1 El presente documento despliega la información perteneciente a los indicadores estratégicos y gestión de aquellos programas presupuestarios que proveen de bienes y servicios que generan valor público a la ciudadanía jalisciense
- 2 Se muestra el número del Componente relacionado con el indicador.



### GOBIERNO DEL ESTADO DE JALISCO PRESUPUESTO DE EGRESOS PARA EL EJERCICIO FISCAL 2021 Ficha Técnica de Indicador

#### Sistema de Evaluación del Desempeño (SED)

Gobierno del Estado de Jalisco Secretaría de la Hacienda Pública

#### Datos del Programa

**Programa de Apoyo para la Conservación de los Recursos Naturales del Estado de Jalisco**

Eje: Desarrollo económico

Tema: Desarrollo rural

#### ¿Quién gasta?

09	Unidad Presupuestal	000	Unidad Responsable	00216	Unidad Ejecutora del Gasto
	Secretaría de Agricultura y Desarrollo Rural		Secretaría de Agricultura y Desarrollo Rural		Dirección General de Fomento Agropecuario y Sustentabilidad

#### ¿Para qué se gasta?

Finalidad	Función	Subfunción
Desarrollo Económico	Agropecuaria, Silvicultura, Pesca y Caza	Agropecuaria

#### Presupuesto asignado al Programa Presupuestario

Monto

#### Objetivos

Nivel	Clave Componente	Resumen Narrativo
Componente	02	Acciones realizadas de revisión, organización y sistematización de expedientes

#### Datos del Indicador

<b>Denominación</b>	<b>Método de cálculo</b>
Porcentaje de acciones realizadas de revisión, organización y sistematización de expedientes	(Número de acciones realizadas de revisión, organización y sistematización de expedientes (Realizado) / Número de acciones realizadas de revisión, organización y sistematización de expedientes (Programado))*100

#### Descripción del Indicador

Mide el número de acciones realizadas de revisión, organización y sistematización de expedientes

<b>Tipo de Indicador</b>	Gestión	<b>Dimensión del Indicador</b>	Eficacia	<b>Año de Medición del Resultado</b>	2021
<b>Cobertura</b>	Estatal	<b>Frecuencia de Medición</b>	Mensual		

#### Desagregado meta valor por género

<b>Parámetros de semaforización</b>		<b>Meta Institucional</b>	<b>Meta Valor</b>	<b>Unidad de medida (meta valor)</b>	<b>Hombre</b>	<b>Mujer</b>
0	59.99	100%	3	Acción	0.00	0.00
60.00	79.99	<b>Sentido del Indicador</b>	<b>Línea Base (meta valor)</b>	<b>Año (Línea base)</b>		
80.00	130	Ascendente	No disponible	No disponible		

#### Variables del Indicador

<b>Nombre de la Variable</b>	<b>Unidad de medida</b>	<b>Tipo de Acumulación</b>
Número de acciones realizadas de revisión, organización y sistematización de expedientes (realizado)	Acción	Suma
Número de acciones realizadas de revisión, organización y sistematización de expedientes (programado)	Acción	Suma

**Fuente de Información** Base de datos interna de la Dirección General de Fomento Agropecuario y Sustentabilidad

**Medios de verificación** Reportes emitidos de la base de datos de la Dirección General de Fomento Agropecuario y Sustentabilidad

**Supuestos** Los productores tienen interés en participar en el programa

**Observaciones**

**Id\_mir**

- 1 El presente documento despliega la información perteneciente a los indicadores estratégicos y gestión de aquellos programas presupuestarios que proveen de bienes y servicios que generan valor público a la ciudadanía jalisciense
- 2 Se muestra el número del Componente relacionado con el indicador.

**GOBIERNO DEL ESTADO DE JALISCO**  
**PRESUPUESTO DE EGRESOS PARA EL EJERCICIO FISCAL 2021**  
**Ficha Técnica de Indicador**

**Sistema de Evaluación del Desempeño (SED)**

Gobierno del Estado de Jalisco Secretaría de la Hacienda Pública

**Datos del Programa**

**Programa de implementación de energías renovables**

Eje: Desarrollo económico

Tema: Desarrollo rural

**¿Quién gasta?**

09	Unidad Presupuestal	000	Unidad Responsable	00216	Unidad Ejecutora del Gasto
	Secretaría de Agricultura y Desarrollo Rural		Secretaría de Agricultura y Desarrollo Rural		Dirección General de Fomento Agropecuario y Sustentabilidad

**¿Para qué se gasta?**

Finalidad	Función	Subfunción
Desarrollo Económico	Agropecuaria, Silvicultura, Pesca y Caza	Agropecuaria

**Presupuesto asignado al Programa Presupuestario**

Monto

**Objetivos**

Nivel	Clave Componente	Resumen Narrativo
Componente	02	Acciones realizadas de revisión, organización y sistematización de expedientes

**Datos del Indicador**

<b>Denominación</b>	<b>Método de cálculo</b>
Porcentaje de acciones realizadas de revisión, organización y sistematización de expedientes	(Número de acciones realizadas de revisión, organización y sistematización de expedientes (Realizado) / Número de acciones realizadas de revisión, organización y sistematización de expedientes (Programado))*100

**Descripción del Indicador**

Mide el número de acciones realizadas de revisión, organización y sistematización de expedientes

<b>Tipo de Indicador</b>	Gestión	<b>Dimensión del Indicador</b>	Eficacia	<b>Año de Medición del Resultado</b>	2021
<b>Cobertura</b>	Estatal	<b>Frecuencia de Medición</b>	Mensual		

**Desagregado meta valor por género**

<b>Parámetros de semaforización</b>		<b>Meta Institucional</b>	<b>Meta Valor</b>	<b>Unidad de medida (meta valor)</b>	<b>Hombre</b>	<b>Mujer</b>
0	59.99	100%	3	Acción	0.00	0.00
60.00	79.99	<b>Sentido del Indicador</b>	<b>Línea Base (meta valor)</b>	<b>Año (Línea base)</b>		
80.00	130	Ascendente	No disponible	No disponible		

**Variables del Indicador**

<b>Nombre de la Variable</b>	<b>Unidad de medida</b>	<b>Tipo de Acumulación</b>
Número de acciones realizadas de revisión, organización y sistematización de expedientes (realizado)	Acción	Suma
Número de acciones realizadas de revisión, organización y sistematización de expedientes (programado)	Acción	Suma

**Fuente de Información** Base de datos interna de la Dirección General de Fomento Agropecuario y Sustentabilidad

**Medios de verificación** Reportes emitidos de la base de datos de la Dirección General de Fomento Agropecuario y Sustentabilidad

**Supuestos** Los productores tienen interés en participar en el programa

**Observaciones**

**Id\_mir**

1 El presente documento despliega la información perteneciente a los indicadores estratégicos y gestión de aquellos programas presupuestarios que proveen de bienes y servicios que generan valor público a la ciudadanía jalisciense

2 Se muestra el número del Componente relacionado con el indicador.

### GOBIERNO DEL ESTADO DE JALISCO PRESUPUESTO DE EGRESOS PARA EL EJERCICIO FISCAL 2021 Ficha Técnica de Indicador

#### Sistema de Evaluación del Desempeño (SED)

Gobierno del Estado de JaliscoSecretaría de la Hacienda Pública

#### Datos del Programa

#### Programa de implementación de energías renovables

Eje: Desarrollo económicoTema: Desarrollo rural

#### ¿Quién gasta?

09	Unidad Presupuestal	000	Unidad Responsable	00216	Unidad Ejecutora del Gasto
	Secretaría de Agricultura y Desarrollo Rural		Secretaría de Agricultura y Desarrollo Rural		Dirección General de Fomento Agropecuario y Sustentabilidad

#### ¿Para qué se gasta?

Finalidad	Función	Subfunción
Desarrollo Económico	Agropecuaria, Silvicultura, Pesca y Caza	Agropecuaria

#### Presupuesto asignado al Programa Presupuestario

Monto

#### Objetivos

Nivel	Clave Componente	Resumen Narrativo
Componente	E1	Proyectos apoyados de implementación de energías renovables para combatir el cambio climático

#### Datos del Indicador

<b>Denominación</b> Porcentaje de proyectos apoyados de implementación de energías renovables para combatir el cambio climático	<b>Método de cálculo</b> $(\text{Número de proyectos apoyados de implementación de energías renovables para combatir el cambio climático (Realizado)} / \text{Número de proyectos apoyados de implementación de energías renovables para combatir el cambio climático (Programado)}) * 100$
--	--

**Descripción del Indicador**  
 Mide el número de proyectos apoyados de implementación de energías renovables para combatir el cambio climático

<b>Tipo de Indicador</b>	Gestión	<b>Dimensión del Indicador</b>	Eficacia	<b>Año de Medición del Resultado</b>	2021
<b>Cobertura</b>	Estatral	<b>Frecuencia de Medición</b>	Mensual		

#### Desagregado meta valor por género

	Meta Institucional	Meta Valor	Unidad de medida (meta valor)	Hombre	Mujer
	100%	100	Proyecto	0.00	0.00
<b>Parámetros de semaforización</b>					
<input type="text" value="0"/> <input type="text" value="59.99"/> <input type="text" value="60.00"/> <input type="text" value="79.99"/> <input type="text" value="80.00"/> <input type="text" value="130"/>					
<div style="display: flex; justify-content: space-around;"> <div style="width: 15px; height: 15px; background-color: red;"></div> <div style="width: 15px; height: 15px; background-color: yellow;"></div> <div style="width: 15px; height: 15px; background-color: green;"></div> </div>	<b>Sentido del Indicador</b>	<b>Línea Base (meta valor)</b>	<b>Año (Línea base)</b>		
	Ascendente	No disponible	No disponible		

#### Variables del Indicador

<b>Nombre de la Variable</b>	<b>Unidad de medida</b>	<b>Tipo de Acumulación</b>
Número de proyectos apoyados de implementación de energías renovables para combatir el cambio climático (realizado)	Proyecto	Suma
Número de proyectos apoyados de implementación de energías renovables para combatir el cambio climático (programado)	Proyecto	Suma

**Fuente de Información**

**Medios de verificación**

**Supuestos**

**Observaciones**

**id\_mir**

- 1 El presente documento despliega la información perteneciente a los indicadores estratégicos y gestión de aquellos programas presupuestarios que proveen de bienes y servicios que generan valor público a la ciudadanía jalisciense
- 2 Se muestra el número del Componente relacionado con el indicador.

**GOBIERNO DEL ESTADO DE JALISCO**  
**PRESUPUESTO DE EGRESOS PARA EL EJERCICIO FISCAL 2021**

**Ficha Técnica de Indicador**

**Sistema de Evaluación del Desempeño (SED)**

Gobierno del Estado de Jalisco Secretaría de la Hacienda Pública

**Datos del Programa**

**Fomento a la producción agropecuaria y pesquera**

Eje: Desarrollo económico

Tema: Desarrollo rural

**¿Quién gasta?**

09	Unidad Presupuestal	000	Unidad Responsable	00216	Unidad Ejecutora del Gasto
	Secretaría de Agricultura y Desarrollo Rural		Secretaría de Agricultura y Desarrollo Rural		Dirección General de Fomento Agropecuario y Sustentabilidad

**¿Para qué se gasta?**

Finalidad	Función	Subfunción
Desarrollo Económico	Agropecuaria, Silvicultura, Pesca y Caza	Agropecuaria

**Presupuesto asignado al Programa Presupuestario**

Monto

**Objetivos**

Nivel	Clave Componente	Resumen Narrativo
Componente	07	Proyectos productivos para el fomento frutícola y hortícola apoyados

**Datos del Indicador**

<b>Denominación</b>	<b>Método de cálculo</b>
Porcentaje de proyectos productivos apoyados para el fomento frutícola, hortícola y ornamental	$(\text{Número de proyectos productivos para el fomento frutícola, hortícola y ornamental apoyados (Realizado)} / \text{Número de proyectos productivos para el fomento frutícola, hortícola y ornamental apoyados (Programado)}) * 100$

**Descripción del Indicador**

Mide el número de proyectos productivos apoyados para el fomento frutícola, hortícola y ornamental

<b>Tipo de Indicador</b>	Gestión	<b>Dimensión del Indicador</b>	Eficacia	<b>Año de Medición del Resultado</b>	2021
<b>Cobertura</b>	Estatal	<b>Frecuencia de Medición</b>	Anual		

**Desagregado meta valor por género**

<b>Parámetros de semaforización</b>		<b>Meta Institucional</b>	<b>Meta Valor</b>	<b>Unidad de medida (meta valor)</b>	<b>Hombre</b>	<b>Mujer</b>
0	59.99	100%	80	Proyecto	0.00	0.00
60.00	79.99	<b>Sentido del Indicador</b>	<b>Línea Base (meta valor)</b>	<b>Año (Línea base)</b>		
80.00	130	Ascendente	No disponible	No disponible		

**Variables del Indicador**

<b>Nombre de la Variable</b>	<b>Unidad de medida</b>	<b>Tipo de Acumulación</b>
Número de proyectos productivos para el fomento frutícola, hortícola y ornamental apoyados (realizado)	Proyecto	Suma
Número de proyectos productivos para el fomento frutícola, hortícola y ornamental apoyados (programado)	Proyecto	Suma

**Fuente de Información**

**Medios de verificación**

**Supuestos**

**Observaciones**

**Id\_mir**

1 El presente documento despliega la información perteneciente a los indicadores estratégicos y gestión de aquellos programas presupuestarios que proveen de bienes y servicios que generan valor público a la ciudadanía jalisciense

2 Se muestra el número del Componente relacionado con el indicador.

**GOBIERNO DEL ESTADO DE JALISCO**  
**PRESUPUESTO DE EGRESOS PARA EL EJERCICIO FISCAL 2021**

**Ficha Técnica de Indicador**

**Sistema de Evaluación del Desempeño (SED)**

Gobierno del Estado de Jalisco Secretaría de la Hacienda Pública

**Datos del Programa**

**Sustentabilidad y saneamiento de cuerpos de agua**

Eje: Desarrollo económico

Tema: Desarrollo rural

**¿Quién gasta?**

09	Unidad Presupuestal	000	Unidad Responsable	00216	Unidad Ejecutora del Gasto
	Secretaría de Agricultura y Desarrollo Rural		Secretaría de Agricultura y Desarrollo Rural		Dirección General de Fomento Agropecuario y Sustentabilidad

**¿Para qué se gasta?**

Finalidad	Función	Subfunción
Desarrollo Económico	Agropecuaria, Silvicultura, Pesca y Caza	Agropecuaria

**Presupuesto asignado al Programa Presupuestario**

Monto	\$171,002.00
-------	--------------

**Objetivos**

Nivel	Clave Componente	Resumen Narrativo
Componente	E2	Proyectos estratégicos para el desarrollo sustentable implementados

**Datos del Indicador**

<b>Denominación</b>	<b>Método de cálculo</b>
Porcentaje de proyectos recibidos para la sustentabilidad y el saneamiento de cuerpos de agua	$(\text{Número de proyectos recibidos para la sustentabilidad y el saneamiento de cuerpos de agua (Realizado)} / \text{Número de proyectos recibidos para la sustentabilidad y el saneamiento de cuerpos de agua (Programado)}) * 100$

**Descripción del Indicador**

Mide el número de proyectos recibidos para la sustentabilidad y el saneamiento de cuerpos de agua

<b>Tipo de Indicador</b>	Gestión	<b>Dimensión del Indicador</b>	Eficacia	<b>Año de Medición del Resultado</b>	2021
<b>Cobertura</b>	Estatal	<b>Frecuencia de Medición</b>	Trimestral		

**Desagregado meta valor por género**

<b>Parámetros de semaforización</b>		<b>Meta Institucional</b>	<b>Meta Valor</b>	<b>Unidad de medida (meta valor)</b>	<b>Hombre</b>	<b>Mujer</b>
0	59.99	100%	1,000	Proyecto	0.00	0.00
60.00	79.99	<b>Sentido del Indicador</b>	<b>Línea Base (meta valor)</b>	<b>Año (Línea base)</b>		
80.00	130	Ascendente	No disponible	No disponible		

**Variables del Indicador**

<b>Nombre de la Variable</b>	<b>Unidad de medida</b>	<b>Tipo de Acumulación</b>
Número de proyectos recibidos para la sustentabilidad y el saneamiento de cuerpos de agua (realizado)	Proyecto	Suma
Número de proyectos recibidos para la sustentabilidad y el saneamiento de cuerpos de agua (programado)	Proyecto	Suma

**Fuente de Información** Base de datos interna de la Dirección General de Fomento Agropecuario y Sustentabilidad

**Medios de verificación** Expedientes de programas. Dirección General de Fomento Agropecuario y Sustentabilidad. Secretaría de Agricultura y Desarrollo Rural.

**Supuestos** Los productores se interesan en participar en los programas.

**Observaciones**

**Id\_mir** 17029

- 1 El presente documento despliega la información perteneciente a los indicadores estratégicos y gestión de aquellos programas presupuestarios que proveen de bienes y servicios que generan valor público a la ciudadanía jalisciense
- 2 Se muestra el número del Componente relacionado con el indicador.

### GOBIERNO DEL ESTADO DE JALISCO PRESUPUESTO DE EGRESOS PARA EL EJERCICIO FISCAL 2021

#### Ficha Técnica de Indicador

#### Sistema de Evaluación del Desempeño (SED)

Gobierno del Estado de JaliscoSecretaría de la Hacienda Pública

#### Datos del Programa

#### Sustentabilidad y saneamiento de cuerpos de agua

Eje: Desarrollo económico

Tema: Desarrollo rural

#### ¿Quién gasta?

09	Unidad Presupuestal	000	Unidad Responsable	00217	Unidad Ejecutora del Gasto
	Secretaría de Agricultura y Desarrollo Rural		Secretaría de Agricultura y Desarrollo Rural		Dirección General de Proyectos Estratégicos

#### ¿Para qué se gasta?

Finalidad	Función	Subfunción
Desarrollo Económico	Agropecuaria, Silvicultura, Pesca y Caza	Agropecuaria

#### Presupuesto asignado al Programa Presupuestario

Monto

#### Objetivos

Nivel	Clave Componente	Resumen Narrativo
Fin		

#### Datos del Indicador

<b>Denominación</b> Posición en el Índice de Competitividad Estatal del IMCO	<b>Método de cálculo</b> (Posición en el Índice de Competitividad Estatal del IMCO (Realizado)/Posición en el Índice de Competitividad Estatal del IMCO (Programado))*100
---	--

#### Descripción del Indicador

El indicador mide la posición de los estados en El Índice de Competitividad Estatal (ICE).\_x000D\_ El ICE mide la capacidad de los estados para forjar, atraer y retener talento e inversiones. Un estado competitivo es aquel que consistentemente resulta atractivo para el talento y la inversión, lo que se traduce en mayor productividad y bienestar para sus habitantes.\_x000D\_ Para medir esto, el Índice evalúa tanto las capacidades estructurales como coyunturales de los estados. El ICE está compuesto por indicadores, categorizados en 10 subíndices que evalúan distintas dimensiones de la competitividad de los 32 estados del país.

Tipo de Indicador	Estratégico	Dimensión del Indicador	Eficacia	Año de Medición del Resultado	2021
Cobertura	Estatal	Frecuencia de Medición	Bienal		

#### Desagregado meta valor por género

	Meta Institucional	Meta Valor	Unidad de medida (meta valor)	Hombre	Mujer
Parámetros de semaforización	100%	5	Posición	0.00	0.00
<div style="display: flex; justify-content: space-around; align-items: center;"> <div style="text-align: center;">130</div> <div style="text-align: center;">80.00</div> <div style="text-align: center;">79.99</div> <div style="text-align: center;">60.00</div> <div style="text-align: center;">59.99</div> <div style="text-align: center;">0</div> </div>	Sentido del Indicador	Línea Base (meta valor)	Año (Línea base)		
<div style="display: flex; justify-content: space-around;"> <div style="width: 15px; height: 15px; background-color: red; border: 1px solid black;"></div> <div style="width: 15px; height: 15px; background-color: yellow; border: 1px solid black;"></div> <div style="width: 15px; height: 15px; background-color: green; border: 1px solid black;"></div> </div>	Descendente	14	2006		

#### Variables del Indicador

Nombre de la Variable	Unidad de medida	Tipo de Acumulación
Posición en el Índice de Competitividad Estatal del IMCO (realizado)	Posición	Suma
Posición en el Índice de Competitividad Estatal del IMCO (programado)	Posición	Suma

Fuente de Información	IMCO, Índice de Competitividad Estatal, 2018.
Medios de verificación	
Supuestos	
Observaciones	
Id. mir	9005

- 1 El presente documento despliega la información perteneciente a los indicadores estratégicos y gestión de aquellos programas presupuestarios que proveen de bienes y servicios que generan valor público a la ciudadanía jalisciense
- 2 Se muestra el número del Componente relacionado con el indicador.

**GOBIERNO DEL ESTADO DE JALISCO**  
**PRESUPUESTO DE EGRESOS PARA EL EJERCICIO FISCAL 2021**

**Ficha Técnica de Indicador**

**Sistema de Evaluación del Desempeño (SED)**

Gobierno del Estado de Jalisco Secretaría de la Hacienda Pública

**Datos del Programa**

**Sustentabilidad y saneamiento de cuerpos de agua**

Eje: Desarrollo económico

Tema: Desarrollo rural

**¿Quién gasta?**

09	Unidad Presupuestal	000	Unidad Responsable	00217	Unidad Ejecutora del Gasto
	Secretaría de Agricultura y Desarrollo Rural		Secretaría de Agricultura y Desarrollo Rural		Dirección General de Proyectos Estratégicos

**¿Para qué se gasta?**

Finalidad	Función	Subfunción
Desarrollo Económico	Agropecuaria, Silvicultura, Pesca y Caza	Agropecuaria

**Presupuesto asignado al Programa Presupuestario**

Monto

**Objetivos**

Nivel	Clave Componente	Resumen Narrativo
Propósito		

**Datos del Indicador**

<b>Denominación</b>	<b>Método de cálculo</b>
Porcentaje de participación en el PIB agropecuario nacional	$(\text{Porcentaje de participación en el PIB agropecuario nacional (Realizado)} / \text{Porcentaje de participación en el PIB agropecuario nacional (Programado)}) * 100$

**Descripción del Indicador**  
El porcentaje de participación del PIB agropecuario de Jalisco sobre el nacional. Representa la parte del total nacional en el área de producción agropecuaria que aporta el estado anualmente.

<b>Tipo de Indicador</b>	Estratégico	<b>Dimensión del Indicador</b>	Eficacia	<b>Año de Medición del Resultado</b>	2021
<b>Cobertura</b>	Estatad	<b>Frecuencia de Medición</b>	Anual		

**Desagregado meta valor por género**

		<b>Meta Institucional</b>	<b>Meta Valor</b>	<b>Unidad de medida (meta valor)</b>	<b>Hombre</b>	<b>Mujer</b>
<b>Parámetros de semaforización</b>		100%	12	Porcentaje	0.00	0.00
0	59.99	60.00	79.99	80.00	130	
		<b>Sentido del Indicador</b>	<b>Línea Base (meta valor)</b>	<b>Año (Línea base)</b>		
		Ascendente	12	2006		

**Variabes del Indicador**

<b>Nombre de la Variable</b>	<b>Unidad de medida</b>	<b>Tipo de Acumulación</b>
Porcentaje de participación en el PIB agropecuario nacional (realizado)	Porcentaje	Suma
Porcentaje de participación en el PIB agropecuario nacional (programado)	Porcentaje	Suma

**Fuente de Información** INEGI, Sistema de Cuentas Nacionales de México. Producto Interno Bruto por Entidad Federativa, 2003-2017. Último dato publicado en diciembre 2018.

**Medios de verificación**

**Supuestos**

**Observaciones**

**Id\_mir**

- 1 El presente documento despliega la información perteneciente a los indicadores estratégicos y gestión de aquellos programas presupuestarios que proveen de bienes y servicios que generan valor público a la ciudadanía jalisciense
- 2 Se muestra el número del Componente relacionado con el indicador.

### GOBIERNO DEL ESTADO DE JALISCO PRESUPUESTO DE EGRESOS PARA EL EJERCICIO FISCAL 2021

#### Ficha Técnica de Indicador

#### Sistema de Evaluación del Desempeño (SED)

Gobierno del Estado de JaliscoSecretaría de la Hacienda Pública

#### Datos del Programa

#### Fortalecimiento de la Infraestructura Rural

Eje: Desarrollo económicoTema: Desarrollo rural

#### ¿Quién gasta?

09	Unidad Presupuestal	000	Unidad Responsable	00218	Unidad Ejecutora del Gasto
	Secretaría de Agricultura y Desarrollo Rural		Secretaría de Agricultura y Desarrollo Rural		Dirección General de Infraestructura Rural

#### ¿Para qué se gasta?

Finalidad	Función	Subfunción
Desarrollo Económico	Agropecuaria, Silvicultura, Pesca y Caza	Acuicultura, Pesca y Caza

#### Presupuesto asignado al Programa Presupuestario

Monto

#### Objetivos

Nivel	Clave Componente	Resumen Narrativo
Fin		

#### Datos del Indicador

Denominación	Método de cálculo
Posición en el Índice de Competitividad Estatal del IMCO	$(\text{Posición en el Índice de Competitividad Estatal del IMCO (Realizado)} / \text{Posición en el Índice de Competitividad Estatal del IMCO (Programado)}) * 100$

#### Descripción del Indicador

El indicador mide la posición de los estados en El Índice de Competitividad Estatal (ICE).\_x000D\_ El ICE mide la capacidad de los estados para forjar, atraer y retener talento e inversiones. Un estado competitivo es aquel que consistentemente resulta atractivo para el talento y la inversión, lo que se traduce en mayor productividad y bienestar para sus habitantes.\_x000D\_ Para medir esto, el Índice evalúa tanto las capacidades estructurales como coyunturales de los estados. El ICE está compuesto por indicadores, categorizados en 10 subíndices que evalúan distintas dimensiones de la competitividad de los 32 estados del país.

Tipo de Indicador	Estratégico	Dimensión del Indicador	Eficacia	Año de Medición del Resultado	2021
Cobertura	Estatal	Frecuencia de Medición	Bienal		

#### Desagregado meta valor por género

	Meta Institucional	Meta Valor	Unidad de medida (meta valor)	Hombre	Mujer
	100%	5	Posición	0.00	0.00
Parámetros de semaforización					
<div style="display: flex; justify-content: space-around; align-items: center;"> <span style="border: 1px solid black; padding: 2px;">130</span> <span style="border: 1px solid black; padding: 2px;">80.00</span> <span style="border: 1px solid black; padding: 2px;">79.99</span> <span style="border: 1px solid black; padding: 2px;">60.00</span> <span style="border: 1px solid black; padding: 2px;">59.99</span> <span style="border: 1px solid black; padding: 2px;">0</span> </div>					
<div style="display: flex; justify-content: space-around; align-items: center;"> <span style="width: 15px; height: 15px; background-color: red; border: 1px solid black;"></span> <span style="width: 15px; height: 15px; background-color: yellow; border: 1px solid black;"></span> <span style="width: 15px; height: 15px; background-color: green; border: 1px solid black;"></span> </div>	Sentido del Indicador	Línea Base (meta valor)	Año (Línea base)		
	Descendente	14	2006		

#### Variables del Indicador

Nombre de la Variable	Unidad de medida	Tipo de Acumulación
Posición en el Índice de Competitividad Estatal del IMCO (realizado)	Posición	Suma
Posición en el Índice de Competitividad Estatal del IMCO (programado)	Posición	Suma

Fuente de Información	IMCO, Índice de Competitividad Estatal, 2018.
Medios de verificación	
Supuestos	
Observaciones	
Id. mir	9007

- 1 El presente documento despliega la información perteneciente a los indicadores estratégicos y gestión de aquellos programas presupuestarios que proveen de bienes y servicios que generan valor público a la ciudadanía jalisciense
- 2 Se muestra el número del Componente relacionado con el indicador.



### GOBIERNO DEL ESTADO DE JALISCO PRESUPUESTO DE EGRESOS PARA EL EJERCICIO FISCAL 2021 Ficha Técnica de Indicador

#### Sistema de Evaluación del Desempeño (SED)

Gobierno del Estado de JaliscoSecretaría de la Hacienda Pública

#### Datos del Programa

#### Empedrados para la reactivación económica en los municipios

Eje: Desarrollo económicoTema: Desarrollo rural

#### ¿Quién gasta?

09	Unidad Presupuestal	000	Unidad Responsable	00218	Unidad Ejecutora del Gasto
	Secretaría de Agricultura y Desarrollo Rural		Secretaría de Agricultura y Desarrollo Rural		Dirección General de Infraestructura Rural

#### ¿Para qué se gasta?

Finalidad	Función	Subfunción
Desarrollo Económico	Agropecuaria, Silvicultura, Pesca y Caza	Acuicultura, Pesca y Caza

#### Presupuesto asignado al Programa Presupuestario

Monto

#### Objetivos

Nivel	Clave Componente	Resumen Narrativo
Fin		

#### Datos del Indicador

<b>Denominación</b> Posición en el Índice de Competitividad Estatal del IMCO	<b>Método de cálculo</b> (Posición en el Índice de Competitividad Estatal del IMCO (Realizado)/Posición en el Índice de Competitividad Estatal del IMCO (Programado))*100
---	--

**Descripción del Indicador**  
El indicador mide la posición de los estados en El Índice de Competitividad Estatal (ICE).\_x000D\_ El ICE mide la capacidad de los estados para forjar, atraer y retener talento e inversiones. Un estado competitivo es aquel que consistentemente resulta atractivo para el talento y la inversión, lo que se traduce en mayor productividad y bienestar para sus habitantes.\_x000D\_ Para medir esto, el Índice evalúa tanto las capacidades estructurales como coyunturales de los estados. El ICE está compuesto por indicadores, categorizados en 10 subíndices que evalúan distintas dimensiones de la competitividad de los 32 estados del país.

<b>Tipo de Indicador</b>	Estratégico	<b>Dimensión del Indicador</b>	Eficacia	<b>Año de Medición del Resultado</b>	2021
<b>Cobertura</b>	Estatal	<b>Frecuencia de Medición</b>	Bienal		

<b>Parámetros de semaforización</b>						<b>Meta Institucional</b>	<b>Meta Valor</b>	<b>Unidad de medida (meta valor)</b>	<b>Desagregado meta valor por género</b>	
130	80.00	79.99	60.00	59.99	0	100%	5	Posición	Hombre	Mujer
<span style="color: red;">■</span>	<span style="color: red;">■</span>	<span style="color: yellow;">■</span>	<span style="color: yellow;">■</span>	<span style="color: green;">■</span>	<span style="color: green;">■</span>	<b>Sentido del Indicador</b>	<b>Línea Base (meta valor)</b>	<b>Año (Línea base)</b>	0.00	0.00
						Descendente	14	2006		

#### Variables del Indicador

<b>Nombre de la Variable</b>	<b>Unidad de medida</b>	<b>Tipo de Acumulación</b>
Posición en el Índice de Competitividad Estatal del IMCO (realizado)	Posición	Suma
Posición en el Índice de Competitividad Estatal del IMCO (programado)	Posición	Suma

<b>Fuente de Información</b>	IMCO, Índice de Competitividad Estatal, 2018.
<b>Medios de verificación</b>	
<b>Supuestos</b>	
<b>Observaciones</b>	
<b>Id. mir</b>	14146

- 1 El presente documento despliega la información perteneciente a los indicadores estratégicos y gestión de aquellos programas presupuestarios que proveen de bienes y servicios que generan valor público a la ciudadanía jalisciense
- 2 Se muestra el número del Componente relacionado con el indicador.

**GOBIERNO DEL ESTADO DE JALISCO**  
**PRESUPUESTO DE EGRESOS PARA EL EJERCICIO FISCAL 2021**

**Ficha Técnica de Indicador**

**Sistema de Evaluación del Desempeño (SED)**

Gobierno del Estado de Jalisco Secretaría de la Hacienda Pública

**Datos del Programa**

**Fortalecimiento de la Infraestructura Rural**

Eje: Desarrollo económico

Tema: Desarrollo rural

**¿Quién gasta?**

09	Unidad Presupuestal	000	Unidad Responsable	00218	Unidad Ejecutora del Gasto
	Secretaría de Agricultura y Desarrollo Rural		Secretaría de Agricultura y Desarrollo Rural		Dirección General de Infraestructura Rural

**¿Para qué se gasta?**

Finalidad	Función	Subfunción
Desarrollo Económico	Agropecuaria, Silvicultura, Pesca y Caza	Acuicultura, Pesca y Caza

**Presupuesto asignado al Programa Presupuestario**

Monto

**Objetivos**

Nivel	Clave Componente	Resumen Narrativo
Propósito		

**Datos del Indicador**

Denominación	Método de cálculo
Porcentaje de participación en el PIB agropecuario nacional	$(\text{Porcentaje de participación en el PIB agropecuario nacional (Realizado)} / \text{Porcentaje de participación en el PIB agropecuario nacional (Programado)}) * 100$

**Descripción del Indicador**  
El porcentaje de participación del PIB agropecuario de Jalisco sobre el nacional. Representa la parte del total nacional en el área de producción agropecuaria que aporta el estado anualmente.

Tipo de Indicador	Estratégico	Dimensión del Indicador	Eficacia	Año de Medición del Resultado	2021
Cobertura	Estatal	Frecuencia de Medición	Anual		

**Desagregado meta valor por género**

Parámetros de semaforización						Meta Institucional	Meta Valor	Unidad de medida (meta valor)	Hombre	Mujer
0	59.99	60.00	79.99	80.00	130	100%	12	Porcentaje	0.00	0.00
						Sentido del Indicador	Línea Base (meta valor)	Año (Línea base)		
						Ascendente	12	2006		

**VARIABLES DEL INDICADOR**

Nombre de la Variable	Unidad de medida	Tipo de Acumulación
Porcentaje de participación en el PIB agropecuario nacional (realizado)	Porcentaje	Suma
Porcentaje de participación en el PIB agropecuario nacional (programado)	Porcentaje	Suma

**Fuente de Información** INEGI, Sistema de Cuentas Nacionales de México. Producto Interno Bruto por Entidad Federativa, 2003-2017. Último dato publicado en diciembre 2018.

**Medios de verificación**

**Supuestos**

**Observaciones**

**Id\_mir**

- 1 El presente documento despliega la información perteneciente a los indicadores estratégicos y gestión de aquellos programas presupuestarios que proveen de bienes y servicios que generan valor público a la ciudadanía jalisciense
- 2 Se muestra el número del Componente relacionado con el indicador.

**GOBIERNO DEL ESTADO DE JALISCO**  
**PRESUPUESTO DE EGRESOS PARA EL EJERCICIO FISCAL 2021**  
**Ficha Técnica de Indicador**

**Sistema de Evaluación del Desempeño (SED)**

Gobierno del Estado de Jalisco Secretaría de la Hacienda Pública

**Datos del Programa**

**Empedrados para la reactivación económica en los municipios**

Eje: Desarrollo económico

Tema: Desarrollo rural

**¿Quién gasta?**

09	Unidad Presupuestal	000	Unidad Responsable	00218	Unidad Ejecutora del Gasto
	Secretaría de Agricultura y Desarrollo Rural		Secretaría de Agricultura y Desarrollo Rural		Dirección General de Infraestructura Rural

**¿Para qué se gasta?**

Finalidad	Función	Subfunción
Desarrollo Económico	Agropecuaria, Silvicultura, Pesca y Caza	Acuicultura, Pesca y Caza

**Presupuesto asignado al Programa Presupuestario**

Monto

**Objetivos**

Nivel	Clave Componente	Resumen Narrativo
Propósito		

**Datos del Indicador**

Denominación	Método de cálculo
Porcentaje de participación en el PIB agropecuario nacional	$(\text{Porcentaje de participación en el PIB agropecuario nacional (Realizado)} / \text{Porcentaje de participación en el PIB agropecuario nacional (Programado)}) * 100$

**Descripción del Indicador**  
El porcentaje de participación del PIB agropecuario de Jalisco sobre el nacional. Representa la parte del total nacional en el área de producción agropecuaria que aporta el estado anualmente.

Tipo de Indicador	Estratégico	Dimensión del Indicador	Eficacia	Año de Medición del Resultado	2021
Cobertura	Estatal	Frecuencia de Medición	Anual		

**Desagregado meta valor por género**

Parámetros de semaforización						Meta Institucional	Meta Valor	Unidad de medida (meta valor)	Hombre	Mujer
0	59.99	60.00	79.99	80.00	130	100%	12	Porcentaje	0.00	0.00
						Sentido del Indicador	Línea Base (meta valor)	Año (Línea base)		
						Ascendente	12	2006		

**VARIABLES DEL INDICADOR**

Nombre de la Variable	Unidad de medida	Tipo de Acumulación
Porcentaje de participación en el PIB agropecuario nacional (realizado)	Porcentaje	Suma
Porcentaje de participación en el PIB agropecuario nacional (programado)	Porcentaje	Suma

**Fuente de Información** INEGI, Sistema de Cuentas Nacionales de México. Producto Interno Bruto por Entidad Federativa, 2003-2017. Último dato publicado en diciembre 2018.

**Medios de verificación**

**Supuestos**

**Observaciones**

**Id\_mir**

- 1 El presente documento despliega la información perteneciente a los indicadores estratégicos y gestión de aquellos programas presupuestarios que proveen de bienes y servicios que generan valor público a la ciudadanía jalisciense
- 2 Se muestra el número del Componente relacionado con el indicador.

**GOBIERNO DEL ESTADO DE JALISCO**  
**PRESUPUESTO DE EGRESOS PARA EL EJERCICIO FISCAL 2021**

**Ficha Técnica de Indicador**

**Sistema de Evaluación del Desempeño (SED)**

Gobierno del Estado de Jalisco Secretaría de la Hacienda Pública

**Datos del Programa**

**Fortalecimiento de la Infraestructura Rural**

Eje: Desarrollo económico

Tema: Desarrollo rural

**¿Quién gasta?**

09	Unidad Presupuestal	000	Unidad Responsable	00218	Unidad Ejecutora del Gasto
	Secretaría de Agricultura y Desarrollo Rural		Secretaría de Agricultura y Desarrollo Rural		Dirección General de Infraestructura Rural

**¿Para qué se gasta?**

Finalidad	Función	Subfunción
Desarrollo Económico	Agropecuaria, Silvicultura, Pesca y Caza	Acuicultura, Pesca y Caza

**Presupuesto asignado al Programa Presupuestario**

Monto

**Objetivos**

Nivel	Clave Componente	Resumen Narrativo
Componente	E1	Kilómetros de caminos rurales rehabilitados para el fortalecimiento del desarrollo del campo

**Datos del Indicador**

<b>Denominación</b>	<b>Método de cálculo</b>
Porcentaje de kilómetros de caminos rurales rehabilitados	$(\text{Número de kilómetros de caminos rurales rehabilitados (Realizado)} / \text{Número de kilómetros de caminos rurales rehabilitados (Programado)}) * 100$

**Descripción del Indicador**  
Mide el número de kilómetros rurales rehabilitados

<b>Tipo de Indicador</b>	Gestión	<b>Dimensión del Indicador</b>	Eficacia	<b>Año de Medición del Resultado</b>	2021
<b>Cobertura</b>	Estatal	<b>Frecuencia de Medición</b>	Trimestral		

**Desagregado meta valor por género**

<b>Parámetros de semaforización</b>		<b>Meta Institucional</b>	<b>Meta Valor</b>	<b>Unidad de medida (meta valor)</b>	<b>Hombre</b>	<b>Mujer</b>
0	59.99	100%	10,500	Kilómetro	0.00	0.00
60.00	79.99	<b>Sentido del Indicador</b>	<b>Línea Base (meta valor)</b>	<b>Año (Línea base)</b>		
80.00	130	Ascendente	No disponible	No disponible		

**Variables del Indicador**

<b>Nombre de la Variable</b>	<b>Unidad de medida</b>	<b>Tipo de Acumulación</b>
Número de kilómetros de caminos rurales rehabilitados (realizado)	Kilómetro	Suma
Número de kilómetros de caminos rurales rehabilitados (programado)	Kilómetro	Suma

**Fuente de Información** Base de datos internas, Informes emitidos por la Dirección General de Infraestructura Rural, Secretaría de Agricultura y Desarrollo Rural.

**Medios de verificación** Archivo de expedientes integrados por la DGIR

**Supuestos** Existen condiciones climáticas favorables

**Observaciones**

Id. mir

- 1 El presente documento despliega la información perteneciente a los indicadores estratégicos y gestión de aquellos programas presupuestarios que proveen de bienes y servicios que generan valor público a la ciudadanía jalisciense
- 2 Se muestra el número del Componente relacionado con el indicador.

### GOBIERNO DEL ESTADO DE JALISCO PRESUPUESTO DE EGRESOS PARA EL EJERCICIO FISCAL 2021 Ficha Técnica de Indicador

#### Sistema de Evaluación del Desempeño (SED)

Gobierno del Estado de Jalisco Secretaría de la Hacienda Pública

#### Datos del Programa

#### Fortalecimiento de la Infraestructura Rural

Eje: Desarrollo económico

Tema: Desarrollo rural

#### ¿Quién gasta?

09	Unidad Presupuestal	000	Unidad Responsable	00218	Unidad Ejecutora del Gasto
	Secretaría de Agricultura y Desarrollo Rural		Secretaría de Agricultura y Desarrollo Rural		Dirección General de Infraestructura Rural

#### ¿Para qué se gasta?

Finalidad	Función	Subfunción
Desarrollo Económico	Agropecuaria, Silvicultura, Pesca y Caza	Acuicultura, Pesca y Caza

#### Presupuesto asignado al Programa Presupuestario

Monto

#### Objetivos

Nivel	Clave Componente	Resumen Narrativo
Componente	E4	Obras en Municipios con módulos de maquinaria realizada para el desarrollo de infraestructura rural

#### Datos del Indicador


Denominación	Método de cálculo
Porcentaje de obras rurales realizadas con programa módulos de maquinaria a Municipios	$(\text{Número de obras rurales con Módulos de Maquinaria a Municipios (Realizado)} / \text{Número de obras rurales con Módulos de Maquinaria a Municipios (Programado)}) * 100$

#### Descripción del Indicador

Mide el número de obras rurales realizadas con el Programa de Módulos de Maquinaria a Municipios

Tipo de Indicador	Gestión	Dimensión del Indicador	Eficacia	Año de Medición del Resultado	2021
Cobertura	Estatal	Frecuencia de Medición	Trimestral		

#### Desagregado meta valor por género

	Meta Institucional	Meta Valor	Unidad de medida (meta valor)	Hombre	Mujer
	100%	4,200	Obra	0.00	0.00
Parámetros de semaforización					
<input type="checkbox"/> 0 <input type="checkbox"/> 59.99 <input type="checkbox"/> 60.00 <input type="checkbox"/> 79.99 <input type="checkbox"/> 80.00 <input type="checkbox"/> 130					
					
	Sentido del Indicador	Línea Base (meta valor)	Año (Línea base)		
	Ascendente	No disponible	No disponible		

#### Variables del Indicador

Nombre de la Variable	Unidad de medida	Tipo de Acumulación
Número de obras rurales con Módulos de Maquinaria a Municipios (realizado)	Obra	Suma
Número de obras rurales con Módulos de Maquinaria a Municipios (programado)	Obra	Suma

**Fuente de Información** Base de datos internas, Informes emitidos por la Dirección General de Infraestructura Rural, Secretaría de Agricultura y Desarrollo Rural.

**Medios de verificación** Actas de los Consejos Municipales de Desarrollo Rural Sustentable

**Supuestos** Existen obras e infraestructura que detonan el desarrollo de los municipios con maquinaria del Estado.

**Observaciones**

Id. mir

- 1 El presente documento despliega la información perteneciente a los indicadores estratégicos y gestión de aquellos programas presupuestarios que proveen de bienes y servicios que generan valor público a la ciudadanía jalisciense
- 2 Se muestra el número del Componente relacionado con el indicador.

**GOBIERNO DEL ESTADO DE JALISCO**  
**PRESUPUESTO DE EGRESOS PARA EL EJERCICIO FISCAL 2021**

**Ficha Técnica de Indicador**

**Sistema de Evaluación del Desempeño (SED)**

<b>Gobierno del Estado de Jalisco</b>		<b>Secretaría de la Hacienda Pública</b>	
<b>Datos del Programa</b>			
<b>Fortalecimiento de la Infraestructura Rural</b>			
Eje: Desarrollo económico		Tema: Desarrollo rural	
<b>¿Quién gasta?</b>			
09	Unidad Presupuestal	000	Unidad Responsable
Secretaría de Agricultura y Desarrollo Rural		Secretaría de Agricultura y Desarrollo Rural	
		00218	Unidad Ejecutora del Gasto
		Dirección General de Infraestructura Rural	
<b>¿Para qué se gasta?</b>			
Finalidad		Función	
Desarrollo Económico		Agropecuaria, Silvicultura, Pesca y Caza	
		Subfunción	
		Acuicultura, Pesca y Caza	
<b>Presupuesto asignado al Programa Presupuestario</b>			
Monto		\$829,815,999.13	
<b>Objetivos</b>			
Nivel	Clave Componente	Resumen Narrativo	
Componente	E5	Obras para el desarrollo rural con Maquinaria SADER realizadas	
<b>Datos del Indicador</b>			
Denominación		Método de cálculo	
Porcentaje de obras rurales realizadas con la Maquinaria SADER y/o Contratadas		$(\text{Número de obras rurales con Maquinaria SADER (Realizado)} / \text{Número de obras rurales con Maquinaria SADER (Programado)}) * 100$	
<b>Descripción del Indicador</b>			
Mide el número de obras rurales realizadas con maquinaria SADER y/o contratadas			
Tipo de Indicador	Gestión	Dimensión del Indicador	Eficacia
Cobertura	Estatal	Frecuencia de Medición	Trimestral
		Año de Medición del Resultado	2021
<b>Desagregado meta valor por género</b>			
Parámetros de semaforización		Meta Institucional	Meta Valor
0	59.99	100%	508
60.00	79.99	Sentido del Indicador	Línea Base (meta valor)
80.00	130	Ascendente	No disponible
		Unidad de medida (meta valor)	Año (Línea base)
		Obra	No disponible
		Hombre	Mujer
		0.00	0.00
<b>Variables del Indicador</b>			
Nombre de la Variable		Unidad de medida	Tipo de Acumulación
Número de obras rurales con Maquinaria SADER (realizado)		Obra	Suma
Número de obras rurales con Maquinaria SADER (programado)		Obra	Suma
<b>Fuente de Información</b> Base de datos internas, Informes emitidos por la Dirección General de Infraestructura Rural, Secretaría de Agricultura y Desarrollo Rural.			
<b>Medios de verificación</b> Solicitudes de obra de municipios u organizaciones			
<b>Supuestos</b> Los municipios y entes no gubernamentales solicitan obras			
<b>Observaciones</b>			
Id. mir 9546			
1 El presente documento despliega la información perteneciente a los indicadores estratégicos y gestión de aquellos programas presupuestarios que proveen de bienes y servicios que generan valor público a la ciudadanía jalisciense			
2 Se muestra el número del Componente relacionado con el indicador.			

### GOBIERNO DEL ESTADO DE JALISCO PRESUPUESTO DE EGRESOS PARA EL EJERCICIO FISCAL 2021 Ficha Técnica de Indicador

#### Sistema de Evaluación del Desempeño (SED)

Gobierno del Estado de JaliscoSecretaría de la Hacienda Pública

#### Datos del Programa

#### Fortalecimiento de la Infraestructura Rural

Eje: Desarrollo económicoTema: Desarrollo rural

#### ¿Quién gasta?

09	Unidad Presupuestal	000	Unidad Responsable	00218	Unidad Ejecutora del Gasto
	Secretaría de Agricultura y Desarrollo Rural		Secretaría de Agricultura y Desarrollo Rural		Dirección General de Infraestructura Rural

#### ¿Para qué se gasta?

Finalidad	Función	Subfunción
Desarrollo Económico	Agropecuaria, Silvicultura, Pesca y Caza	Acuicultura, Pesca y Caza

#### Presupuesto asignado al Programa Presupuestario

Monto

#### Objetivos

Nivel	Clave Componente	Resumen Narrativo
Componente	02	Servicios de maquinaria del programa ATM atendidos para el funcionamiento adecuado de los equipos

#### Datos del Indicador

<b>Denominación</b>	<b>Método de cálculo</b>
Porcentaje de servicios de maquinaria del Programa ATM atendidos para el funcionamiento adecuado de los equipos	(Número de servicios de maquinaria del Programa ATM atendidos para el funcionamiento adecuado de los equipos (Realizado) / Número de servicios de maquinaria del Programa ATM atendidos para el funcionamiento adecuado de los equipos (Programado))*100

#### Descripción del Indicador

Mide el número de servicios de maquinaria del Programa ATM atendidos para el funcionamiento adecuado de los equipos

<b>Tipo de Indicador</b>	<input type="text" value="Gestión"/>	<b>Dimensión del Indicador</b>	<input type="text" value="Eficacia"/>	<b>Año de Medición del Resultado</b>	<input type="text" value="2021"/>
<b>Cobertura</b>	<input type="text" value="Estatal"/>	<b>Frecuencia de Medición</b>	<input type="text" value="Mensual"/>		

#### Desagregado meta valor por género

<b>Parámetros de semaforización</b>		<b>Meta Institucional</b>	<b>Meta Valor</b>	<b>Unidad de medida (meta valor)</b>	<b>Hombre</b>	<b>Mujer</b>
<input type="text" value="0"/>	<input type="text" value="59.99"/>	<input type="text" value="100%"/>	<input type="text" value="50"/>	<input type="text" value="Servicio"/>	<input type="text" value="0.00"/>	<input type="text" value="0.00"/>
<input type="text" value="60.00"/>	<input type="text" value="79.99"/>	<b>Sentido del Indicador</b>	<b>Línea Base (meta valor)</b>	<b>Año (Línea base)</b>		
<input type="text" value="80.00"/>	<input type="text" value="130"/>	<input type="text" value="Ascendente"/>	<input type="text" value="No disponible"/>	<input type="text" value="No disponible"/>		

#### Variables del Indicador

<b>Nombre de la Variable</b>	<b>Unidad de medida</b>	<b>Tipo de Acumulación</b>
Número de servicios de maquinaria del Programa ATM atendidos para el funcionamiento adecuado de los equipos (realizado)	Servicio	Suma
Número de servicios de maquinaria del Programa ATM atendidos para el funcionamiento adecuado de los equipos (programado)	Servicio	Suma

<b>Fuente de Información</b>	Base de datos interna de la Dirección General de Infraestructura Rural
<b>Medios de verificación</b>	Archivo de expedientes integrados por la DGIR
<b>Supuestos</b>	La maquinaria del Programa ATM requiere de servicios mayores de reparación
<b>Observaciones</b>	
<b>Id_mir</b>	<input type="text" value="14134"/>

- 1 El presente documento despliega la información perteneciente a los indicadores estratégicos y gestión de aquellos programas presupuestarios que proveen de bienes y servicios que generan valor público a la ciudadanía jalisciense
- 2 Se muestra el número del Componente relacionado con el indicador.

### GOBIERNO DEL ESTADO DE JALISCO PRESUPUESTO DE EGRESOS PARA EL EJERCICIO FISCAL 2021

#### Ficha Técnica de Indicador

#### Sistema de Evaluación del Desempeño (SED)

Gobierno del Estado de JaliscoSecretaría de la Hacienda Pública

#### Datos del Programa

#### Empedrados para la reactivación económica en los municipios

Eje: Desarrollo económico

Tema: Desarrollo rural

#### ¿Quién gasta?

09	Unidad Presupuestal	000	Unidad Responsable	00218	Unidad Ejecutora del Gasto
	Secretaría de Agricultura y Desarrollo Rural		Secretaría de Agricultura y Desarrollo Rural		Dirección General de Infraestructura Rural

#### ¿Para qué se gasta?

Finalidad	Función	Subfunción
Desarrollo Económico	Agropecuaria, Silvicultura, Pesca y Caza	Acuicultura, Pesca y Caza

#### Presupuesto asignado al Programa Presupuestario

Monto

#### Objetivos

Nivel	Clave Componente	Resumen Narrativo
Componente	01	Obras de empedrados en Municipios realizadas

#### Datos del Indicador

Denominación	Método de cálculo
Porcentaje de proyectos apoyados de empedrados a municipios	$(\text{Número de proyectos apoyados de empedrados a municipios (Realizado)} / \text{Número de proyectos apoyados de empedrados a municipios (Programado)}) * 100$

**Descripción del Indicador**  
Mide el número de proyectos apoyados de empedrados a municipios

Tipo de Indicador	Gestión	Dimensión del Indicador	Eficacia	Año de Medición del Resultado	2021
Cobertura	Estatal	Frecuencia de Medición	Mensual		

#### Desagregado meta valor por género

Parámetros de semaforización		Meta Institucional	Meta Valor	Unidad de medida (meta valor)	Hombre	Mujer
0	59.99	100%	40	Proyecto	0.00	0.00
60.00	79.99	Sentido del Indicador	Línea Base (meta valor)	Año (Línea base)		
80.00	130	Ascendente	No disponible	No disponible		

#### Variables del Indicador

Nombre de la Variable	Unidad de medida	Tipo de Acumulación
Número de proyectos apoyados de empedrados a municipios (realizado)	Proyecto	Suma
Número de proyectos apoyados de empedrados a municipios (programado)	Proyecto	Suma

**Fuente de Información** Bases de datos internas de la Dirección General de Infraestructura Rural

**Medios de verificación** Archivo de expedientes integrados por la DGIR

**Supuestos** Los municipios se interesan en participar en el programa

**Observaciones**

Id. mir

- 1 El presente documento despliega la información perteneciente a los indicadores estratégicos y gestión de aquellos programas presupuestarios que proveen de bienes y servicios que generan valor público a la ciudadanía jalisciense
- 2 Se muestra el número del Componente relacionado con el indicador.



**GOBIERNO DEL ESTADO DE JALISCO**  
**PRESUPUESTO DE EGRESOS PARA EL EJERCICIO FISCAL 2021**  
**Ficha Técnica de Indicador**

**Sistema de Evaluación del Desempeño (SED)**

<b>Gobierno del Estado de Jalisco</b>		<b>Secretaría de la Hacienda Pública</b>	
<b>Datos del Programa</b>			
<b>Empedrados para la reactivación económica en los municipios</b>			
Eje: Desarrollo económico		Tema: Desarrollo rural	
<b>¿Quién gasta?</b>			
09	Unidad Presupuestal	000	Unidad Responsable
Secretaría de Agricultura y Desarrollo Rural		Secretaría de Agricultura y Desarrollo Rural	
		00218	Unidad Ejecutora del Gasto
		Dirección General de Infraestructura Rural	
<b>¿Para qué se gasta?</b>			
Finalidad		Función	
Desarrollo Económico		Agropecuaria, Silvicultura, Pesca y Caza	
		Subfunción	
		Acuicultura, Pesca y Caza	
<b>Presupuesto asignado al Programa Presupuestario</b>			
Monto		\$100,000,000.00	
<b>Objetivos</b>			
Nivel	Clave Componente	Resumen Narrativo	
Componente	02	Acciones realizadas de revisión, organización y sistematización de expedientes	
<b>Datos del Indicador</b>			
Denominación		Método de cálculo	
Porcentaje de acciones de revisión, organización y sistematización de expedientes realizadas		(Número de acciones realizadas de revisión, organización y sistematización de expedientes (Realizado) / Número de acciones realizadas de revisión, organización y sistematización de expedientes (Programado))*100	
Descripción del Indicador			
Mide el número de acciones de revisión, organización y sistematización de expedientes realizadas			
Tipo de Indicador	Gestión	Dimensión del Indicador	Eficacia
Cobertura	Estatal	Frecuencia de Medición	Trimestral
		Año de Medición del Resultado	2021
<b>Desagregado meta valor por género</b>			
Parámetros de semaforización		Meta Institucional	Meta Valor
0	59.99	100%	3
60.00	79.99	Sentido del Indicador	Unidad de medida (meta valor)
80.00	130	Ascendente	Acción
130		No disponible	Hombre
		No disponible	Mujer
		No disponible	0.00
		No disponible	0.00
<b>Variables del Indicador</b>			
Nombre de la Variable		Unidad de medida	Tipo de Acumulación
Número de acciones realizadas de revisión, organización y sistematización de expedientes (realizado)		Acción	Suma
Número de acciones realizadas de revisión, organización y sistematización de expedientes (programado)		Acción	Suma
Fuente de Información			
Base de datos interna de la Dirección General de Infraestructura Rural			
Medios de verificación			
Reportes emitidos de la base de datos de la Dirección General de Infraestructura Rural.			
Supuestos			
Los municipios se interesan en participar en el programa.			
Observaciones			
Id_mir		17032	

- 1 El presente documento despliega la información perteneciente a los indicadores estratégicos y gestión de aquellos programas presupuestarios que proveen de bienes y servicios que generan valor público a la ciudadanía jalisciense
- 2 Se muestra el número del Componente relacionado con el indicador.

### GOBIERNO DEL ESTADO DE JALISCO PRESUPUESTO DE EGRESOS PARA EL EJERCICIO FISCAL 2021

#### Ficha Técnica de Indicador

#### Sistema de Evaluación del Desempeño (SED)

Gobierno del Estado de Jalisco		Secretaría de la Hacienda Pública	
<b>Datos del Programa</b>			
<b>Administración y Operación de Recursos de la Secretaría de Agricultura y Desarrollo Rural</b>			
Eje: Desarrollo económico		Tema: Desarrollo rural	
<b>¿Quién gasta?</b>			
09	Unidad Presupuestal	000	Unidad Responsable
Secretaría de Agricultura y Desarrollo Rural		Secretaría de Agricultura y Desarrollo Rural	
		00219	Unidad Ejecutora del Gasto
		Dirección General de Administración de la SADER	
<b>¿Para qué se gasta?</b>			
Finalidad	Función	Subfunción	
Desarrollo Económico	Agropecuaria, Silvicultura, Pesca y Caza	Agropecuaria	
<b>Presupuesto asignado al Programa Presupuestario</b>			
Monto		\$61,276,893.61	
<b>Objetivos</b>			
Nivel	Clave Componente	Resumen Narrativo	
Fin			
<b>Datos del Indicador</b>			
<b>Denominación</b>		<b>Método de cálculo</b>	
Posición en el Índice de Competitividad Estatal del IMCO		$(\text{Posición en el Índice de Competitividad Estatal del IMCO (Realizado)} / \text{Posición en el Índice de Competitividad Estatal del IMCO (Programado)}) * 100$	
<b>Descripción del Indicador</b>			
El indicador mide la posición de los estados en El Índice de Competitividad Estatal (ICE). El ICE mide la capacidad de los estados para forjar, atraer y retener talento e inversiones. Un estado competitivo es aquel que consistentemente resulta atractivo para el talento y la inversión, lo que se traduce en mayor productividad y bienestar para sus habitantes. Para medir esto, el Índice evalúa tanto las capacidades estructurales como coyunturales de los estados. El ICE está compuesto por indicadores, categorizados en 10 subíndices que evalúan distintas dimensiones de la competitividad de los 32 estados del país.			
<b>Tipo de Indicador</b>	Estratégico	<b>Dimensión del Indicador</b>	Eficacia
<b>Cobertura</b>	Estatal	<b>Frecuencia de Medición</b>	Bienal
		<b>Año de Medición del Resultado</b>	2021
<b>Desagregado meta valor por género</b>			
<b>Parámetros de semaforización</b>		<b>Meta Institucional</b>	<b>Meta Valor</b>
130	80.00	79.99	60.00
59.99	0		
<span style="color: red;">■</span>	<span style="color: yellow;">■</span>	<span style="color: green;">■</span>	
		<b>Unidad de medida (meta valor)</b>	<b>Hombre</b>
		Posición	0.00
		<b>Mujer</b>	0.00
		<b>Sentido del Indicador</b>	<b>Línea Base (meta valor)</b>
		Descendente	14
		<b>Año (Línea base)</b>	2006
<b>Variables del Indicador</b>			
<b>Nombre de la Variable</b>		<b>Unidad de medida</b>	<b>Tipo de Acumulación</b>
Posición en el Índice de Competitividad Estatal del IMCO (realizado)		Posición	Suma
Posición en el Índice de Competitividad Estatal del IMCO (programado)		Posición	Suma
<b>Fuente de Información</b>			
IMCO, Índice de Competitividad Estatal, 2018.			
<b>Medios de verificación</b>			
<b>Supuestos</b>			
<b>Observaciones</b>			
<b>Id. mir</b>	9009		
1	El presente documento despliega la información perteneciente a los indicadores estratégicos y gestión de aquellos programas presupuestarios que proveen de bienes y servicios que generan valor público a la ciudadanía jalisciense		
2	Se muestra el número del Componente relacionado con el indicador.		

### GOBIERNO DEL ESTADO DE JALISCO PRESUPUESTO DE EGRESOS PARA EL EJERCICIO FISCAL 2021 Ficha Técnica de Indicador

#### Sistema de Evaluación del Desempeño (SED)

Gobierno del Estado de JaliscoSecretaría de la Hacienda Pública

#### Datos del Programa

**Administración y Operación de Recursos de la Secretaría de Agricultura y Desarrollo Rural**

Eje: Desarrollo económico

Tema: Desarrollo rural

#### ¿Quién gasta?

09	Unidad Presupuestal	000	Unidad Responsable	00219	Unidad Ejecutora del Gasto
	Secretaría de Agricultura y Desarrollo Rural		Secretaría de Agricultura y Desarrollo Rural		Dirección General de Administración de la SADER

#### ¿Para qué se gasta?

Finalidad	Función	Subfunción
Desarrollo Económico	Agropecuaria, Silvicultura, Pesca y Caza	Agropecuaria

#### Presupuesto asignado al Programa Presupuestario

Monto

#### Objetivos

Nivel	Clave Componente	Resumen Narrativo
Propósito		

#### Datos del Indicador

<b>Denominación</b>	<b>Método de cálculo</b>
Porcentaje de participación en el PIB agropecuario nacional	$(\text{Porcentaje de participación en el PIB agropecuario nacional (Realizado)} / \text{Porcentaje de participación en el PIB agropecuario nacional (Programado)}) * 100$

**Descripción del Indicador**  
El porcentaje de participación del PIB agropecuario de Jalisco sobre el nacional. Representa la parte del total nacional en el área de producción agropecuaria que aporta el estado anualmente.

<b>Tipo de Indicador</b>	Estratégico	<b>Dimensión del Indicador</b>	Eficacia	<b>Año de Medición del Resultado</b>	2021
<b>Cobertura</b>	Estatal	<b>Frecuencia de Medición</b>	Anual		

#### Desagregado meta valor por género

<b>Parámetros de semaforización</b>		Meta Institucional	Meta Valor	Unidad de medida (meta valor)	Hombre	Mujer
		100%	12	Porcentaje	0.00	0.00
0	59.99	60.00	79.99	80.00	130	
		<b>Sentido del Indicador</b>	<b>Línea Base (meta valor)</b>	<b>Año (Línea base)</b>		
		Ascendente	12	2006		

#### Variables del Indicador

<b>Nombre de la Variable</b>	<b>Unidad de medida</b>	<b>Tipo de Acumulación</b>
Porcentaje de participación en el PIB agropecuario nacional (realizado)	Porcentaje	Suma
Porcentaje de participación en el PIB agropecuario nacional (programado)	Porcentaje	Suma

**Fuente de Información** INEGI, Sistema de Cuentas Nacionales de México. Producto Interno Bruto por Entidad Federativa, 2003-2017. Último dato publicado en diciembre 2018.

**Medios de verificación**

**Supuestos**

**Observaciones**

**Id\_mir**

- 1 El presente documento despliega la información perteneciente a los indicadores estratégicos y gestión de aquellos programas presupuestarios que proveen de bienes y servicios que generan valor público a la ciudadanía jalisciense
- 2 Se muestra el número del Componente relacionado con el indicador.

**GOBIERNO DEL ESTADO DE JALISCO**  
**PRESUPUESTO DE EGRESOS PARA EL EJERCICIO FISCAL 2021**

**Ficha Técnica de Indicador**

**Sistema de Evaluación del Desempeño (SED)**

<b>Gobierno del Estado de Jalisco</b>		<b>Secretaría de la Hacienda Pública</b>	
<b>Datos del Programa</b>			
<b>Administración y Operación de Recursos de la Secretaría de Agricultura y Desarrollo Rural</b>			
Eje: Desarrollo económico		Tema: Desarrollo rural	
<b>¿Quién gasta?</b>			
09	Unidad Presupuestal	000	Unidad Responsable
Secretaría de Agricultura y Desarrollo Rural		Secretaría de Agricultura y Desarrollo Rural	
		00219	Unidad Ejecutora del Gasto
		Dirección General de Administración de la SADER	
<b>¿Para qué se gasta?</b>			
Finalidad		Función	
Desarrollo Económico		Agropecuaria, Silvicultura, Pesca y Caza	
		Subfunción	
		Agropecuaria	
<b>Presupuesto asignado al Programa Presupuestario</b>			
Monto		\$61,276,893.61	
<b>Objetivos</b>			
Nivel	Clave Componente	Resumen Narrativo	
Componente	01	Bienes muebles e inmuebles, servicios generales y sistemas informáticos proporcionados.	
<b>Datos del Indicador</b>			
Denominación		Método de cálculo	
Porcentaje de servicios generales y sistemas informáticos atendidos		$(\text{Número de servicios atendidos (Realizado)} / \text{Número de servicios atendidos (Programado)}) * 100$	
Descripción del Indicador			
Mide el número de servicios generales y sistemas informáticos atendidos			
Tipo de Indicador	Gestión	Dimensión del Indicador	Eficacia
Año de Medición del Resultado	2021		
Cobertura	Estatal	Frecuencia de Medición	Trimestral
<b>Desagregado meta valor por género</b>			
Parámetros de semaforización		Meta Institucional	Meta Valor
0 59.99 60.00 79.99 80.00 130		100%	3,800
Sentido del Indicador		Unidad de medida (meta valor)	Hombre
Ascendente		Servicio	0.00
Línea Base (meta valor)		Año (Línea base)	Mujer
No disponible		No disponible	0.00
<b>VARIABLES DEL INDICADOR</b>			
Nombre de la Variable		Unidad de medida	Tipo de Acumulación
Número de servicios atendidos (realizado)		Servicio	Suma
Número de servicios atendidos (programado)		Servicio	Suma
<b>Fuente de Información</b>			
Informes de servicios realizados. Dirección General de Administración. SADER			
<b>Medios de verificación</b>			
Informe de solicitudes de bienes y servicios atendidos, expedientes de SADER			
<b>Supuestos</b>			
La Secretaría ofrece servicios generales y sistemas informáticos con calidad.			
<b>Observaciones</b>			
Id. mir	10698		

1 El presente documento despliega la información perteneciente a los indicadores estratégicos y gestión de aquellos programas presupuestarios que proveen de bienes y servicios que generan valor público a la ciudadanía jalisciense

2 Se muestra el número del Componente relacionado con el indicador.

### GOBIERNO DEL ESTADO DE JALISCO PRESUPUESTO DE EGRESOS PARA EL EJERCICIO FISCAL 2021 Ficha Técnica de Indicador

#### Sistema de Evaluación del Desempeño (SED)

Gobierno del Estado de JaliscoSecretaría de la Hacienda Pública

#### Datos del Programa

**Administración y Operación de Recursos de la Secretaría de Agricultura y Desarrollo Rural**

Eje: Desarrollo económico

Tema: Desarrollo rural

#### ¿Quién gasta?

09	Unidad Presupuestal	000	Unidad Responsable	00219	Unidad Ejecutora del Gasto
	Secretaría de Agricultura y Desarrollo Rural		Secretaría de Agricultura y Desarrollo Rural		Dirección General de Administración de la SADER

#### ¿Para qué se gasta?

Finalidad	Función	Subfunción
Desarrollo Económico	Agropecuaria, Silvicultura, Pesca y Caza	Agropecuaria

#### Presupuesto asignado al Programa Presupuestario

Monto

#### Objetivos

Nivel	Clave Componente	Resumen Narrativo
Componente	03	Capacitación otorgada a personal de la Secretaría de Desarrollo Rural.

#### Datos del Indicador

Denominación	Método de cálculo
Porcentaje de personas capacitadas	$(\text{Número total de personas capacitadas (Realizado)} / \text{Número total de personas capacitadas (Programado)}) * 100$

**Descripción del Indicador**  
Mide el número de personas capacitadas de la Secretaría

Tipo de Indicador	Gestión	Dimensión del Indicador	Eficacia	Año de Medición del Resultado	2021
Cobertura	Estatal	Frecuencia de Medición	Trimestral		

#### Desagregado meta valor por género

Parámetros de semaforización		Meta Institucional	Meta Valor	Unidad de medida (meta valor)	Hombre	Mujer
0	59.99	100%	323	Persona	206.00	117.00
60.00	79.99	Sentido del Indicador	Línea Base (meta valor)	Año (Línea base)		
80.00	130	Ascendente	No disponible	No disponible		

#### Variables del Indicador

Nombre de la Variable	Unidad de medida	Tipo de Acumulación
Número total de personas capacitadas (realizado)	Persona	Suma
Número total de personas capacitadas (programado)	Persona	Suma

**Fuente de Información** Base de datos de listas de asistencia y constancias de capacitación.

**Medios de verificación** Solicitudes recibidas y acuse de recibo del programa de capacitaciones, documentos SADER

**Supuestos** El personal de la Secretaría de Agricultura y Desarrollo rural desarrolla mejor sus funciones y desempeño aplicando nuevos conocimientos en los servicios de atención ofrecidos

**Observaciones**

Id\_mir

- 1 El presente documento despliega la información perteneciente a los indicadores estratégicos y gestión de aquellos programas presupuestarios que proveen de bienes y servicios que generan valor público a la ciudadanía jalisciense
- 2 Se muestra el número del Componente relacionado con el indicador.

**GOBIERNO DEL ESTADO DE JALISCO**  
**PRESUPUESTO DE EGRESOS PARA EL EJERCICIO FISCAL 2021**

**Ficha Técnica de Indicador**

**Sistema de Evaluación del Desempeño (SED)**

<b>Gobierno del Estado de Jalisco</b>		<b>Secretaría de la Hacienda Pública</b>	
<b>Datos del Programa</b>			
<b>Administración y Operación de Recursos de la Secretaría de Agricultura y Desarrollo Rural</b>			
Eje: Desarrollo económico		Tema: Desarrollo rural	
<b>¿Quién gasta?</b>			
09	Unidad Presupuestal	000	Unidad Responsable
Secretaría de Agricultura y Desarrollo Rural		Secretaría de Agricultura y Desarrollo Rural	
		00219	Unidad Ejecutora del Gasto
		Dirección General de Administración de la SADER	
<b>¿Para qué se gasta?</b>			
Finalidad		Función	
Desarrollo Económico		Agropecuaria, Silvicultura, Pesca y Caza	
		Subfunción	
		Agropecuaria	
<b>Presupuesto asignado al Programa Presupuestario</b>			
Monto		\$61,276,893.61	
<b>Objetivos</b>			
Nivel	Clave Componente	Resumen Narrativo	
Componente	05	Presupuesto financiero ejecutado de manera eficaz y eficiente a través del control interno del gasto.	
<b>Datos del Indicador</b>			
Denominación		Método de cálculo	
Porcentaje de reportes financieros emitidos		$(\text{Número de reportes financieros emitidos (Realizado)} / \text{Número de reportes financieros emitidos (Programado)}) * 100$	
Descripción del Indicador			
Mide el número de reportes financieros emitidos			
Tipo de Indicador	Gestión	Dimensión del Indicador	Eficacia
Cobertura	Estatal	Frecuencia de Medición	Trimestral
		Año de Medición del Resultado	2021
<b>Desagregado meta valor por género</b>			
Parámetros de semaforización		Meta Institucional	Meta Valor
0	59.99	100%	4
60.00	79.99	Sentido del Indicador	Línea Base (meta valor)
80.00	130	Ascendente	No disponible
		Unidad de medida (meta valor)	Año (Línea base)
		Reporte	No disponible
		Hombre	Mujer
		0.00	0.00
<b>VARIABLES DEL INDICADOR</b>			
Nombre de la Variable		Unidad de medida	Tipo de Acumulación
Número de reportes financieros emitidos (realizado)		Reporte	Suma
Número de reportes financieros emitidos (programado)		Reporte	Suma
Fuente de Información		Informes de ejecución de gasto. Sistema Integral de Información Financiera	
Medios de verificación		Matriz de Indicadores de Resultados elaborada. Expediente de Anteproyecto integrado. Sistema de Programación y Presupuesto. Dirección General de Administración SADER	
Supuestos		La gestión de proyectos se realiza de manera correcta y eficiente.	
Observaciones			
Id. mir		10700	
<p>1 El presente documento despliega la información perteneciente a los indicadores estratégicos y gestión de aquellos programas presupuestarios que proveen de bienes y servicios que generan valor público a la ciudadanía jalisciense</p> <p>2 Se muestra el número del Componente relacionado con el indicador.</p>			

### GOBIERNO DEL ESTADO DE JALISCO PRESUPUESTO DE EGRESOS PARA EL EJERCICIO FISCAL 2021 Ficha Técnica de Indicador

#### Sistema de Evaluación del Desempeño (SED)

Gobierno del Estado de Jalisco Secretaría de la Hacienda Pública

**Datos del Programa**

**Administración y Operación de Recursos de la Secretaría de Agricultura y Desarrollo Rural**

Eje: Desarrollo económico Tema: Desarrollo rural

#### ¿Quién gasta?

09	Unidad Presupuestal	000	Unidad Responsable	00219	Unidad Ejecutora del Gasto
	Secretaría de Agricultura y Desarrollo Rural		Secretaría de Agricultura y Desarrollo Rural		Dirección General de Administración de la SADER

#### ¿Para qué se gasta?

Finalidad	Función	Subfunción
Desarrollo Económico	Agropecuaria, Silvicultura, Pesca y Caza	Agropecuaria

#### Presupuesto asignado al Programa Presupuestario

Monto

#### Objetivos

Nivel	Clave Componente	Resumen Narrativo
Componente	F1	Auditorías internas realizadas para la fiscalización de los recursos públicos y mejora de la gestión pública

#### Datos del Indicador

<b>Denominación</b> Porcentaje de auditorías internas realizadas para la fiscalización de los recursos públicos y mejora de la gestión pública	<b>Método de cálculo</b> $\left( \frac{\text{Número de auditorías internas realizadas para la fiscalización de los recursos públicos y mejora de la gestión pública (Realizado)}}{\text{Número de auditorías internas realizadas para la fiscalización de los recursos públicos y mejora de la gestión pública (Programado)}} \right) * 100$
---	---

**Descripción del Indicador**  
 Mide el número de auditorías internas realizadas para la fiscalización de los recursos públicos y mejora de la gestión pública

<b>Tipo de Indicador</b>	Gestión	<b>Dimensión del Indicador</b>	Eficacia	<b>Año de Medición del Resultado</b>	2021
<b>Cobertura</b>	Estatal	<b>Frecuencia de Medición</b>	Trimestral		

<b>Desagregado meta valor por género</b>						
<b>Parámetros de semaforización</b>		<b>Meta Institucional</b>	<b>Meta Valor</b>	<b>Unidad de medida (meta valor)</b>	<b>Hombre</b>	<b>Mujer</b>
0	59.99	100%	4	Auditoría	0.00	0.00
60.00	79.99	<b>Sentido del Indicador</b>	<b>Línea Base (meta valor)</b>	<b>Año (Línea base)</b>		
80.00	130	Ascendente	No disponible	No disponible		

#### Variables del Indicador

<b>Nombre de la Variable</b>	<b>Unidad de medida</b>	<b>Tipo de Acumulación</b>
Número de auditorías internas realizadas para la fiscalización de los recursos públicos y mejora de la gestión pública (realizado)	Auditoría	Suma
Número de auditorías internas realizadas para la fiscalización de los recursos públicos y mejora de la gestión pública (programado)	Auditoría	Suma

**Fuente de Información**

**Medios de verificación**

**Supuestos**

**Observaciones**

**id\_mir**

- 1 El presente documento despliega la información perteneciente a los indicadores estratégicos y gestión de aquellos programas presupuestarios que proveen de bienes y servicios que generan valor público a la ciudadanía jalisciense
- 2 Se muestra el número del Componente relacionado con el indicador.

### GOBIERNO DEL ESTADO DE JALISCO PRESUPUESTO DE EGRESOS PARA EL EJERCICIO FISCAL 2021

#### Ficha Técnica de Indicador

#### Sistema de Evaluación del Desempeño (SED)

Gobierno del Estado de JaliscoSecretaría de la Hacienda Pública

#### Datos del Programa

**Innovación, comercialización, valor agregado y financiamiento**

Eje: Desarrollo económico

Tema: Desarrollo rural

#### ¿Quién gasta?

09	Unidad Presupuestal	000	Unidad Responsable	00220	Unidad Ejecutora del Gasto
	Secretaría de Agricultura y Desarrollo Rural		Secretaría de Agricultura y Desarrollo Rural		Dirección General de Competitividad Agroalimentaria

#### ¿Para qué se gasta?

Finalidad	Función	Subfunción
Desarrollo Económico	Agropecuaria, Silvicultura, Pesca y Caza	Agropecuaria

#### Presupuesto asignado al Programa Presupuestario

Monto

#### Objetivos

Nivel	Clave Componente	Resumen Narrativo
Fin		

#### Datos del Indicador

**Denominación**  **Método de cálculo**

**Descripción del Indicador**  
Posición de Jalisco en el orden de las entidades del país, de mayor a menor, en el PIB per cápita, entendiéndose este último como la suma de bienes y servicios finales producidos en el estado en un año, dividido entre la población promedio del mismo año.

<b>Tipo de Indicador</b>	<input type="text" value="Estratégico"/>	<b>Dimensión del Indicador</b>	<input type="text" value="Eficacia"/>	<b>Año de Medición del Resultado</b>	<input type="text" value="2021"/>
<b>Cobertura</b>	<input type="text" value="Estatal"/>	<b>Frecuencia de Medición</b>	<input type="text" value="Anual"/>		

#### Desagregado meta valor por género

	Meta Institucional	Meta Valor	Unidad de medida (meta valor)	Hombre	Mujer
<b>Parámetros de semaforización</b>	<input type="text" value="100%"/>	<input type="text" value="12"/>	<input type="text" value="Posición"/>	<input type="text" value="0.00"/>	<input type="text" value="0.00"/>
130 <input type="text" value="80.00"/> <input type="text" value="79.99"/> <input type="text" value="60.00"/> <input type="text" value="59.99"/> <input type="text" value="0"/>	<b>Sentido del Indicador</b>	<b>Línea Base (meta valor)</b>	<b>Año (Línea base)</b>		
<span style="color: red;">■</span> <span style="color: red;">■</span> <span style="color: yellow;">■</span> <span style="color: yellow;">■</span> <span style="color: green;">■</span> <span style="color: green;">■</span>	<input type="text" value="Descendente"/>	<input type="text" value="14"/>	<input type="text" value="2006"/>		

#### Variables del Indicador

<b>Nombre de la Variable</b>	<b>Unidad de medida</b>	<b>Tipo de Acumulación</b>
Posición en PIB per cápita (realizado)	<input type="text" value="Posición"/>	<input type="text" value="Suma"/>
Posición en PIB per cápita (programado)	<input type="text" value="Posición"/>	<input type="text" value="Suma"/>

**Fuente de Información**

**Medios de verificación**

**Supuestos**

**Observaciones**

**Id\_mir**

- 1 El presente documento despliega la información perteneciente a los indicadores estratégicos y gestión de aquellos programas presupuestarios que proveen de bienes y servicios que generan valor público a la ciudadanía jalisciense
- 2 Se muestra el número del Componente relacionado con el indicador.



### GOBIERNO DEL ESTADO DE JALISCO PRESUPUESTO DE EGRESOS PARA EL EJERCICIO FISCAL 2021

#### Ficha Técnica de Indicador

#### Sistema de Evaluación del Desempeño (SED)

Gobierno del Estado de Jalisco Secretaría de la Hacienda Pública

#### Datos del Programa

#### Programa de Aseguramiento Agrícola

Eje: Desarrollo económico

Tema: Desarrollo rural

#### ¿Quién gasta?

09	Unidad Presupuestal	000	Unidad Responsable	00220	Unidad Ejecutora del Gasto
	Secretaría de Agricultura y Desarrollo Rural		Secretaría de Agricultura y Desarrollo Rural		Dirección General de Competitividad Agroalimentaria

#### ¿Para qué se gasta?

Finalidad	Función	Subfunción
Desarrollo Económico	Agropecuaria, Silvicultura, Pesca y Caza	Agropecuaria

#### Presupuesto asignado al Programa Presupuestario

Monto

#### Objetivos

Nivel	Clave Componente	Resumen Narrativo
Fin		

#### Datos del Indicador

<b>Denominación</b>	<b>Método de cálculo</b>
Posición en el Índice de Competitividad Estatal del IMCO	$(\text{Posición en el Índice de Competitividad Estatal del IMCO (Realizado)} / \text{Posición en el Índice de Competitividad Estatal del IMCO (Programado)}) * 100$

#### Descripción del Indicador

El indicador mide la posición de los estados en El Índice de Competitividad Estatal (ICE). El ICE mide la capacidad de los estados para forjar, atraer y retener talento e inversiones. Un estado competitivo es aquel que consistentemente resulta atractivo para el talento y la inversión, lo que se traduce en mayor productividad y bienestar para sus habitantes. Para medir esto, el Índice evalúa tanto las capacidades estructurales como coyunturales de los estados. El ICE está compuesto por indicadores, categorizados en 10 subíndices que evalúan distintas dimensiones de la competitividad de los 32 estados del país.

Tipo de Indicador	Estratégico	Dimensión del Indicador	Eficacia	Año de Medición del Resultado	2021
Cobertura	Estatal	Frecuencia de Medición	Bienal		

#### Desagregado meta valor por género

	Meta Institucional	Meta Valor	Unidad de medida (meta valor)	Hombre	Mujer
Parámetros de semaforización	100%	5	Posición	0.00	0.00
<div style="display: flex; justify-content: space-around; align-items: center;"> <div style="text-align: center;">130</div> <div style="text-align: center;">80.00</div> <div style="text-align: center;">79.99</div> <div style="text-align: center;">60.00</div> <div style="text-align: center;">59.99</div> <div style="text-align: center;">0</div> </div>	Sentido del Indicador	Línea Base (meta valor)	Año (Línea base)		
<div style="display: flex; justify-content: space-around;"> <div style="width: 15px; height: 15px; background-color: red; border: 1px solid black;"></div> <div style="width: 15px; height: 15px; background-color: yellow; border: 1px solid black;"></div> <div style="width: 15px; height: 15px; background-color: green; border: 1px solid black;"></div> </div>	Descendente	14	2006		

#### Variables del Indicador

Nombre de la Variable	Unidad de medida	Tipo de Acumulación
Posición en el Índice de Competitividad Estatal del IMCO (realizado)	Posición	Suma
Posición en el Índice de Competitividad Estatal del IMCO (programado)	Posición	Suma

Fuente de Información	IMCO, Índice de Competitividad Estatal, 2018.
Medios de verificación	
Supuestos	
Observaciones	
Id. mir	14105

- 1 El presente documento despliega la información perteneciente a los indicadores estratégicos y gestión de aquellos programas presupuestarios que proveen de bienes y servicios que generan valor público a la ciudadanía jalisciense
- 2 Se muestra el número del Componente relacionado con el indicador.

**GOBIERNO DEL ESTADO DE JALISCO**  
**PRESUPUESTO DE EGRESOS PARA EL EJERCICIO FISCAL 2021**

**Ficha Técnica de Indicador**

**Sistema de Evaluación del Desempeño (SED)**

<b>Gobierno del Estado de Jalisco</b>		<b>Secretaría de la Hacienda Pública</b>	
<b>Datos del Programa</b>			
<b>Innovación, comercialización, valor agregado y financiamiento</b>			
Eje: Desarrollo económico		Tema: Desarrollo rural	
<b>¿Quién gasta?</b>			
09	Unidad Presupuestal	000	Unidad Responsable
Secretaría de Agricultura y Desarrollo Rural		Secretaría de Agricultura y Desarrollo Rural	
		00220	Unidad Ejecutora del Gasto
		Dirección General de Competitividad Agroalimentaria	
<b>¿Para qué se gasta?</b>			
Finalidad		Función	
Desarrollo Económico		Agropecuaria, Silvicultura, Pesca y Caza	
		Subfunción	
		Agropecuaria	
<b>Presupuesto asignado al Programa Presupuestario</b>			
Monto		\$10,727,523.00	
<b>Objetivos</b>			
Nivel	Clave Componente	Resumen Narrativo	
Propósito			
<b>Datos del Indicador</b>			
Denominación		Método de cálculo	
Porcentaje de participación en el PIB agropecuario nacional		((Porcentaje de participación en el PIB agropecuario nacional (Realizado)/Porcentaje de participación en el PIB agropecuario nacional (Programado))*100	
Descripción del Indicador			
El porcentaje de participación del PIB agropecuario de Jalisco sobre el nacional. Representa la parte del total nacional en el área de producción agropecuaria que aporta el estado anualmente.			
Tipo de Indicador	Estratégico	Dimensión del Indicador	Eficacia
Cobertura	Estatal	Frecuencia de Medición	Anual
		Año de Medición del Resultado	2021
<b>Desagregado meta valor por género</b>			
Parámetros de semaforización		Meta Institucional	Meta Valor
0	59.99	100%	12
60.00	79.99	Sentido del Indicador	Unidad de medida (meta valor)
80.00	130	Ascendente	Porcentaje
		Línea Base (meta valor)	Hombre
		12	0.00
		Año (Línea base)	Mujer
		2006	0.00
<b>Variabes del Indicador</b>			
Nombre de la Variable		Unidad de medida	Tipo de Acumulación
Porcentaje de participación en el PIB agropecuario nacional (realizado)		Porcentaje	Suma
Porcentaje de participación en el PIB agropecuario nacional (programado)		Porcentaje	Suma
Fuente de Información			
INEGI, Sistema de Cuentas Nacionales de México. Producto Interno Bruto por Entidad Federativa, 2003-2017. Último dato publicado en diciembre 2018.			
Medios de verificación			
Supuestos			
Observaciones			
Id_mir	9012		
1	El presente documento despliega la información perteneciente a los indicadores estratégicos y gestión de aquellos programas presupuestarios que proveen de bienes y servicios que generan valor público a la ciudadanía jalisciense		
2	Se muestra el número del Componente relacionado con el indicador.		

### GOBIERNO DEL ESTADO DE JALISCO PRESUPUESTO DE EGRESOS PARA EL EJERCICIO FISCAL 2021

#### Ficha Técnica de Indicador

#### Sistema de Evaluación del Desempeño (SED)

Gobierno del Estado de JaliscoSecretaría de la Hacienda Pública

#### Datos del Programa

#### Programa de Aseguramiento Agrícola

Eje: Desarrollo económico

Tema: Desarrollo rural

#### ¿Quién gasta?

09	Unidad Presupuestal	000	Unidad Responsable	00220	Unidad Ejecutora del Gasto
	Secretaría de Agricultura y Desarrollo Rural		Secretaría de Agricultura y Desarrollo Rural		Dirección General de Competitividad Agroalimentaria

#### ¿Para qué se gasta?

Finalidad	Función	Subfunción
Desarrollo Económico	Agropecuaria, Silvicultura, Pesca y Caza	Agropecuaria

#### Presupuesto asignado al Programa Presupuestario

Monto

#### Objetivos

Nivel	Clave Componente	Resumen Narrativo
Propósito		

#### Datos del Indicador

<b>Denominación</b> Porcentaje de la población ocupada que labora en el sector primario que recibe más de tres salarios mínimos	<b>Método de cálculo</b> $(\text{Población ocupada de 15 años y más dentro del sector primario (Realizado)} / \text{Población ocupada de 15 años y más dentro del sector primario (Programado)}) * 100$
--	--

**Descripción del Indicador**  
Se refiere a la población ocupada de 15 años y más dentro del sector primario, (agricultura, ganadería, silvicultura, caza y pesca) que recibe como ingreso más de tres salarios mínimos.

Tipo de Indicador	Estratégico	Dimensión del Indicador	Eficacia	Año de Medición del Resultado	2021
Cobertura	Estatal	Frecuencia de Medición	Trimestral		

#### Desagregado meta valor por género

<b>Parámetros de semaforización</b>						Meta Institucional	Meta Valor	Unidad de medida (meta valor)	Hombre	Mujer
0	59.99	60.00	79.99	80.00	130	100%	15	Porcentaje	0.00	0.00
<b>Sentido del Indicador</b>						Línea Base (meta valor)	Año (Línea base)			
Ascendente						18	2006			

#### Variables del Indicador

Nombre de la Variable	Unidad de medida	Tipo de Acumulación
Población ocupada de 15 años y más dentro del sector primario (realizado)	Porcentaje	Suma
Población ocupada de 15 años y más dentro del sector primario (programado)	Porcentaje	Suma

**Fuente de Información**

**Medios de verificación**

**Supuestos**

**Observaciones**

**Id\_mir**

- 1 El presente documento despliega la información perteneciente a los indicadores estratégicos y gestión de aquellos programas presupuestarios que proveen de bienes y servicios que generan valor público a la ciudadanía jalisciense
- 2 Se muestra el número del Componente relacionado con el indicador.

**GOBIERNO DEL ESTADO DE JALISCO**  
**PRESUPUESTO DE EGRESOS PARA EL EJERCICIO FISCAL 2021**  
**Ficha Técnica de Indicador**

**Sistema de Evaluación del Desempeño (SED)**

Gobierno del Estado de Jalisco Secretaría de la Hacienda Pública

**Datos del Programa**

**Innovación, comercialización, valor agregado y financiamiento**

Eje: Desarrollo económico

Tema: Desarrollo rural

**¿Quién gasta?**

09	Unidad Presupuestal	000	Unidad Responsable	00220	Unidad Ejecutora del Gasto
	Secretaría de Agricultura y Desarrollo Rural		Secretaría de Agricultura y Desarrollo Rural		Dirección General de Competitividad Agroalimentaria

**¿Para qué se gasta?**

Finalidad	Función	Subfunción
Desarrollo Económico	Agropecuaria, Silvicultura, Pesca y Caza	Agropecuaria

**Presupuesto asignado al Programa Presupuestario**

Monto

**Objetivos**

Nivel	Clave Componente	Resumen Narrativo
Componente	01	Proyectos de innovación y agroemprendimiento apoyados para la generación de valor agregado

**Datos del Indicador**

Denominación	Método de cálculo
Porcentaje de proyectos de innovación y agroemprendimiento apoyados para la generación de valor agregado	$(\text{Número de proyectos de innovación y agroemprendimiento apoyados para la generación de valor agregado (Realizado)} / \text{Número de proyectos de innovación y agroemprendimiento apoyados para la generación de valor agregado (Programado)}) * 100$

**Descripción del Indicador**

Mide el número de proyectos de innovación y agroemprendimiento apoyados

Tipo de Indicador	Gestión	Dimensión del Indicador	Eficacia	Año de Medición del Resultado	2021
Cobertura	Estatal	Frecuencia de Medición	Anual		

**Desagregado meta valor por género**

		Meta Institucional	Meta Valor	Unidad de medida (meta valor)	Hombre	Mujer
Parámetros de semaforización		100%	1	Proyecto	0.00	0.00
0	59.99	60.00	79.99	80.00	130	
		Sentido del Indicador	Línea Base (meta valor)	Año (Línea base)		
		Ascendente	No disponible	No disponible		

**Variables del Indicador**

Nombre de la Variable	Unidad de medida	Tipo de Acumulación
Número de proyectos de innovación y agroemprendimiento apoyados para la generación de valor agregado (realizado)	Proyecto	Suma
Número de proyectos de innovación y agroemprendimiento apoyados para la generación de valor agregado (programado)	Proyecto	Suma

**Fuente de Información**

**Medios de verificación**

**Supuestos**

**Observaciones**

**Id\_mir**

- 1 El presente documento despliega la información perteneciente a los indicadores estratégicos y gestión de aquellos programas presupuestarios que proveen de bienes y servicios que generan valor público a la ciudadanía jalisciense
- 2 Se muestra el número del Componente relacionado con el indicador.

### GOBIERNO DEL ESTADO DE JALISCO PRESUPUESTO DE EGRESOS PARA EL EJERCICIO FISCAL 2021 Ficha Técnica de Indicador

#### Sistema de Evaluación del Desempeño (SED)

Gobierno del Estado de JaliscoSecretaría de la Hacienda Pública

#### Datos del Programa

**Innovación, comercialización, valor agregado y financiamiento**

Eje: Desarrollo económicoTema: Desarrollo rural

#### ¿Quién gasta?

09	Unidad Presupuestal	000	Unidad Responsable	00220	Unidad Ejecutora del Gasto
	Secretaría de Agricultura y Desarrollo Rural		Secretaría de Agricultura y Desarrollo Rural		Dirección General de Competitividad Agroalimentaria

#### ¿Para qué se gasta?

Finalidad	Función	Subfunción
Desarrollo Económico	Agropecuaria, Silvicultura, Pesca y Caza	Agropecuaria

#### Presupuesto asignado al Programa Presupuestario

Monto

#### Objetivos

Nivel	Clave Componente	Resumen Narrativo
Componente	03	Productores(as) apoyados(as) para participar en ferias, exposiciones y misiones comerciales

#### Datos del Indicador

<b>Denominación</b>	<b>Método de cálculo</b>
Porcentaje de productores apoyados para participar en ferias, exposiciones y misiones comerciales	(Número de productores apoyados para participar en ferias, exposiciones y misiones comerciales (Realizado) / Número de productores apoyados para participar en ferias, exposiciones y misiones comerciales (Programado)) * 100

#### Descripción del Indicador

Mide el número de productores apoyados para participar en ferias, expos y misiones comerciales

<b>Tipo de Indicador</b>	<input type="text" value="Gestión"/>	<b>Dimensión del Indicador</b>	<input type="text" value="Eficacia"/>	<b>Año de Medición del Resultado</b>	<input type="text" value="2021"/>
<b>Cobertura</b>	<input type="text" value="Estatal"/>	<b>Frecuencia de Medición</b>	<input type="text" value="Semestral"/>		

#### Desagregado meta valor por género

<b>Parámetros de semaforización</b>		<b>Meta Institucional</b>	<b>Meta Valor</b>	<b>Unidad de medida (meta valor)</b>	<b>Hombre</b>	<b>Mujer</b>
<input type="text" value="0"/>	<input type="text" value="59.99"/>	<input type="text" value="100%"/>	<input type="text" value="60"/>	<input type="text" value="Productor"/>	<input type="text" value="40.00"/>	<input type="text" value="20.00"/>
<input type="text" value="60.00"/>	<input type="text" value="79.99"/>	<b>Sentido del Indicador</b>	<b>Línea Base (meta valor)</b>	<b>Año (Línea base)</b>		
<input type="text" value="80.00"/>	<input type="text" value="130"/>	<input type="text" value="Ascendente"/>	<input type="text" value="No disponible"/>	<input type="text" value="No disponible"/>		

#### Variables del Indicador

<b>Nombre de la Variable</b>	<b>Unidad de medida</b>	<b>Tipo de Acumulación</b>
Número de productores apoyados para participar en ferias, exposiciones y misiones comerciales (realizado)	Productor	Suma
Número de productores apoyados para participar en ferias, exposiciones y misiones comerciales (programado)	Productor	Suma

**Fuente de Información**

**Medios de verificación**

**Supuestos**

**Observaciones**

**Id\_mir**

- 1 El presente documento despliega la información perteneciente a los indicadores estratégicos y gestión de aquellos programas presupuestarios que proveen de bienes y servicios que generan valor público a la ciudadanía jalisciense
- 2 Se muestra el número del Componente relacionado con el indicador.

**GOBIERNO DEL ESTADO DE JALISCO**  
**PRESUPUESTO DE EGRESOS PARA EL EJERCICIO FISCAL 2021**

**Ficha Técnica de Indicador**

**Sistema de Evaluación del Desempeño (SED)**

Gobierno del Estado de Jalisco Secretaría de la Hacienda Pública

**Datos del Programa**

**Innovación, comercialización, valor agregado y financiamiento**

Eje: Desarrollo económico

Tema: Desarrollo rural

**¿Quién gasta?**

09	Unidad Presupuestal	000	Unidad Responsable	00220	Unidad Ejecutora del Gasto
	Secretaría de Agricultura y Desarrollo Rural		Secretaría de Agricultura y Desarrollo Rural		Dirección General de Competitividad Agroalimentaria

**¿Para qué se gasta?**

Finalidad	Función	Subfunción
Desarrollo Económico	Agropecuaria, Silvicultura, Pesca y Caza	Agropecuaria

**Presupuesto asignado al Programa Presupuestario**

Monto

**Objetivos**

Nivel	Clave Componente	Resumen Narrativo
Componente	06	Proyectos productivos apoyados para la comercialización de productos del Campo en mercados nacionales e internacionales

**Datos del Indicador**

Denominación	Método de cálculo
Porcentaje de proyectos apoyados para la comercialización	$(\text{Número de proyectos apoyados para la comercialización (Realizado)} / \text{Número de proyectos apoyados para la comercialización (Programado)}) * 100$

**Descripción del Indicador**

Mide el número de proyectos apoyados para la comercialización

Tipo de Indicador	Gestión	Dimensión del Indicador	Eficacia	Año de Medición del Resultado	2021
Cobertura	Estatal	Frecuencia de Medición	Anual		

**Desagregado meta valor por género**

Parámetros de semaforización		Meta Institucional	Meta Valor	Unidad de medida (meta valor)	Hombre	Mujer
0	59.99	100%	8,000	Proyecto	0.00	0.00
60.00	79.99	Sentido del Indicador	Línea Base (meta valor)	Año (Línea base)		
80.00	130	Ascendente	No disponible	No disponible		

**Variables del Indicador**

Nombre de la Variable	Unidad de medida	Tipo de Acumulación
Número de proyectos apoyados para la comercialización (realizado)	Proyecto	Suma
Número de proyectos apoyados para la comercialización (programado)	Proyecto	Suma

**Fuente de Información**

**Medios de verificación**

**Supuestos**

**Observaciones**

**Id\_mir**

- 1 El presente documento despliega la información perteneciente a los indicadores estratégicos y gestión de aquellos programas presupuestarios que proveen de bienes y servicios que generan valor público a la ciudadanía jalisciense
- 2 Se muestra el número del Componente relacionado con el indicador.

**GOBIERNO DEL ESTADO DE JALISCO**  
**PRESUPUESTO DE EGRESOS PARA EL EJERCICIO FISCAL 2021**

**Ficha Técnica de Indicador**

**Sistema de Evaluación del Desempeño (SED)**

Gobierno del Estado de Jalisco Secretaría de la Hacienda Pública

**Datos del Programa**

**Programa de Aseguramiento Agrícola**

Eje: Desarrollo económico

Tema: Desarrollo rural

**¿Quién gasta?**

09	Unidad Presupuestal	000	Unidad Responsable	00220	Unidad Ejecutora del Gasto
	Secretaría de Agricultura y Desarrollo Rural		Secretaría de Agricultura y Desarrollo Rural		Dirección General de Competitividad Agroalimentaria

**¿Para qué se gasta?**

Finalidad	Función	Subfunción
Desarrollo Económico	Agropecuaria, Silvicultura, Pesca y Caza	Agropecuaria

**Presupuesto asignado al Programa Presupuestario**

Monto

**Objetivos**

Nivel	Clave Componente	Resumen Narrativo
Componente	E1	Hectáreas aseguradas ante eventos climáticos catastróficos para apoyo a pequeños productores

**Datos del Indicador**

Denominación	Método de cálculo
Porcentaje de hectáreas agrícolas aseguradas	(Número de hectáreas aseguradas ante eventos climáticos catastróficos para apoyo a pequeños productores (Realizado) / Número de hectáreas aseguradas ante eventos climáticos catastróficos para apoyo a pequeños productores (Programado))*100

Descripción del Indicador  
Mide el número de hectáreas agrícolas aseguradas

Tipo de Indicador	Gestión	Dimensión del Indicador	Eficacia	Año de Medición del Resultado	2021
Cobertura	Estatal	Frecuencia de Medición	Mensual		

**Desagregado meta valor por género**

Parámetros de semaforización		Meta Institucional	Meta Valor	Unidad de medida (meta valor)	Hombre	Mujer
		100%	200,000	Hectárea	0.00	0.00
0	59.99	60.00	79.99	80.00	130	
		Sentido del Indicador	Línea Base (meta valor)	Año (Línea base)		
		Ascendente	No disponible	No disponible		

**Variables del Indicador**

Nombre de la Variable	Unidad de medida	Tipo de Acumulación
Número de hectáreas aseguradas ante eventos climáticos catastróficos para apoyo a pequeños productores (realizado)	Hectárea	Suma
Número de hectáreas aseguradas ante eventos climáticos catastróficos para apoyo a pequeños productores (programado)	Hectárea	Suma

Fuente de Información: Bases de datos internas de la Dirección de Área Financiamiento Rural, Secretaría de Agricultura y Desarrollo Rural.

Medios de verificación: Actas de entrega y evidencia fotográfica. Base de datos en la Dirección de Financiamiento Rural

Supuestos: Existen eventos climáticos catastróficos

Observaciones:

Id\_mir

- 1 El presente documento despliega la información perteneciente a los indicadores estratégicos y gestión de aquellos programas presupuestarios que proveen de bienes y servicios que generan valor público a la ciudadanía jalisciense
- 2 Se muestra el número del Componente relacionado con el indicador.

**GOBIERNO DEL ESTADO DE JALISCO**  
**PRESUPUESTO DE EGRESOS PARA EL EJERCICIO FISCAL 2021**

**Ficha Técnica de Indicador**

**Sistema de Evaluación del Desempeño (SED)**

<b>Gobierno del Estado de Jalisco</b>		<b>Secretaría de la Hacienda Pública</b>	
<b>Datos del Programa</b>			
<b>Programa de Aseguramiento Agrícola</b>			
Eje: Desarrollo económico		Tema: Desarrollo rural	
<b>¿Quién gasta?</b>			
09	Unidad Presupuestal	000	Unidad Responsable
Secretaría de Agricultura y Desarrollo Rural		Secretaría de Agricultura y Desarrollo Rural	
		00220	Unidad Ejecutora del Gasto
		Dirección General de Competitividad Agroalimentaria	
<b>¿Para qué se gasta?</b>			
Finalidad		Función	
Desarrollo Económico		Agropecuaria, Silvicultura, Pesca y Caza	
		Subfunción	
		Agropecuaria	
<b>Presupuesto asignado al Programa Presupuestario</b>			
Monto		\$20,000,000.00	
<b>Objetivos</b>			
Nivel	Clave Componente	Resumen Narrativo	
Componente	02	Acciones realizadas de revisión, organización y sistematización de expedientes	
<b>Datos del Indicador</b>			
Denominación		Método de cálculo	
Porcentaje de acciones realizadas de revisión, organización y sistematización de expedientes		$(\text{Número de acciones realizadas de revisión, organización y sistematización de expedientes (Realizado)} / \text{Número de acciones realizadas de revisión, organización y sistematización de expedientes (Programado)}) * 100$	
Descripción del Indicador			
Mide el número de acciones realizadas de revisión, organización y sistematización de expedientes			
Tipo de Indicador	Gestión	Dimensión del Indicador	Eficacia
Cobertura	Estatal	Frecuencia de Medición	Mensual
		Año de Medición del Resultado	2021
<b>Desagregado meta valor por género</b>			
Parámetros de semaforización		Meta Institucional	Meta Valor
0	59.99	100%	3
60.00	79.99	Sentido del Indicador	Unidad de medida (meta valor)
80.00	130	Ascendente	Acción
		Línea Base (meta valor)	Año (Línea base)
		No disponible	No disponible
		Desagregado meta valor por género	
		Hombre	Mujer
		0.00	0.00
<b>Variables del Indicador</b>			
Nombre de la Variable		Unidad de medida	Tipo de Acumulación
Número de acciones realizadas de revisión, organización y sistematización de expedientes (realizado)		Acción	Suma
Número de acciones realizadas de revisión, organización y sistematización de expedientes (programado)		Acción	Suma
Fuente de Información			
Bases de datos internas de la Dirección de Área Financiamiento Rural, Secretaría de Agricultura y Desarrollo Rural.			
Medios de verificación			
Base de datos en la Dirección de Financiamiento Rural			
Supuestos			
Existe interés por parte de los (as) productores (as) en contratar un seguro comercial			
Observaciones			
Id_mir		14111	

- 1 El presente documento despliega la información perteneciente a los indicadores estratégicos y gestión de aquellos programas presupuestarios que proveen de bienes y servicios que generan valor público a la ciudadanía jalisciense
- 2 Se muestra el número del Componente relacionado con el indicador.



### GOBIERNO DEL ESTADO DE JALISCO PRESUPUESTO DE EGRESOS PARA EL EJERCICIO FISCAL 2021 Ficha Técnica de Indicador

#### Sistema de Evaluación del Desempeño (SED)

Gobierno del Estado de Jalisco Secretaría de la Hacienda Pública

#### Datos del Programa

**Innovación, comercialización, valor agregado y financiamiento**

Eje: Desarrollo económico

Tema: Desarrollo rural

#### ¿Quién gasta?

09	Unidad Presupuestal	000	Unidad Responsable	00220	Unidad Ejecutora del Gasto
	Secretaría de Agricultura y Desarrollo Rural		Secretaría de Agricultura y Desarrollo Rural		Dirección General de Competitividad Agroalimentaria

#### ¿Para qué se gasta?

Finalidad	Función	Subfunción
Desarrollo Económico	Agropecuaria, Silvicultura, Pesca y Caza	Agropecuaria

#### Presupuesto asignado al Programa Presupuestario

Monto

#### Objetivos

Nivel	Clave Componente	Resumen Narrativo
Componente	E5	Hectáreas aseguradas ante eventos climáticos catastróficos para apoyo a pequeños productores

#### Datos del Indicador

Denominación	Método de cálculo
Porcentaje de hectáreas agrícolas aseguradas	$(\text{Número total de hectáreas aseguradas (Realizado)} / \text{Número total de hectáreas aseguradas (Programado)}) * 100$

**Descripción del Indicador**  
Mide el número de hectáreas agrícolas aseguradas

Tipo de Indicador	Gestión	Dimensión del Indicador	Eficacia	Año de Medición del Resultado	2021
Cobertura	Estatral	Frecuencia de Medición	Anual		

#### Desagregado meta valor por género

Parámetros de semaforización						Meta Institucional	Meta Valor	Unidad de medida (meta valor)	Hombre	Mujer
0	59.99	60.00	79.99	80.00	130	100%	525,000	Hectárea	0.00	0.00
						Sentido del Indicador	Línea Base (meta valor)	Año (Línea base)		
						Ascendente	No disponible	No disponible		

#### Variables del Indicador

Nombre de la Variable	Unidad de medida	Tipo de Acumulación
Número total de hectáreas aseguradas (realizado)	Hectárea	Suma
Número total de hectáreas aseguradas (programado)	Hectárea	Suma

**Fuente de Información**

**Medios de verificación**

**Supuestos**

**Observaciones**

**Id. mir**

- 1 El presente documento despliega la información perteneciente a los indicadores estratégicos y gestión de aquellos programas presupuestarios que proveen de bienes y servicios que generan valor público a la ciudadanía jalisciense
- 2 Se muestra el número del Componente relacionado con el indicador.

**GOBIERNO DEL ESTADO DE JALISCO**  
**PRESUPUESTO DE EGRESOS PARA EL EJERCICIO FISCAL 2021**

**Ficha Técnica de Indicador**

**Sistema de Evaluación del Desempeño (SED)**

Gobierno del Estado de Jalisco Secretaría de la Hacienda Pública

**Datos del Programa**

**Innovación, comercialización, valor agregado y financiamiento**

Eje: Desarrollo económico

Tema: Desarrollo rural

**¿Quién gasta?**

09	Unidad Presupuestal	000	Unidad Responsable	00220	Unidad Ejecutora del Gasto
	Secretaría de Agricultura y Desarrollo Rural		Secretaría de Agricultura y Desarrollo Rural		Dirección General de Competitividad Agroalimentaria

**¿Para qué se gasta?**

Finalidad	Función	Subfunción
Desarrollo Económico	Agropecuaria, Silvicultura, Pesca y Caza	Agropecuaria

**Presupuesto asignado al Programa Presupuestario**

Monto

**Objetivos**

Nivel	Clave Componente	Resumen Narrativo
Componente	02	Acciones de inteligencia comercial realizadas para el posicionamiento de productos del campo

**Datos del Indicador**

Denominación	Método de cálculo
Porcentaje de acciones realizadas de inteligencia comercial	$(\text{Número de acciones realizadas de inteligencia comercial (Realizado)} / \text{Número de acciones realizadas de inteligencia comercial (Programado)}) * 100$

**Descripción del Indicador**  
Este indicador mide el número de acciones realizadas de inteligencia comercial.

Tipo de Indicador	Gestión	Dimensión del Indicador	Eficacia	Año de Medición del Resultado	2021
Cobertura	Estatal	Frecuencia de Medición	Trimestral		

**Desagregado meta valor por género**

<b>Parámetros de semaforización</b>						<b>Meta Institucional</b>	<b>Meta Valor</b>	<b>Unidad de medida (meta valor)</b>	<b>Hombre</b>	<b>Mujer</b>
0	59.99	60.00	79.99	80.00	130	100%	2	Acción	0.00	0.00
						<b>Sentido del Indicador</b>	<b>Línea Base (meta valor)</b>	<b>Año (Línea base)</b>		
						Ascendente	No disponible	No disponible		

**VARIABLES DEL INDICADOR**

<b>Nombre de la Variable</b>	<b>Unidad de medida</b>	<b>Tipo de Acumulación</b>
Número de acciones realizadas de inteligencia comercial (realizado)	Acción	Suma
Número de acciones realizadas de inteligencia comercial (programado)	Acción	Suma

**Fuente de Información** Bases de datos internas de la SADER, Dirección de Vinculación e Inteligencia Comercial

**Medios de verificación** Informes y documentos acciones realizadas.

**Supuestos** Existe interés por parte de productores(as), pequeñas y medianas empresas en participar.

**Observaciones**

Id. mir

- 1 El presente documento despliega la información perteneciente a los indicadores estratégicos y gestión de aquellos programas presupuestarios que proveen de bienes y servicios que generan valor público a la ciudadanía jalisciense
- 2 Se muestra el número del Componente relacionado con el indicador.

### GOBIERNO DEL ESTADO DE JALISCO PRESUPUESTO DE EGRESOS PARA EL EJERCICIO FISCAL 2021 Ficha Técnica de Indicador

#### Sistema de Evaluación del Desempeño (SED)

Gobierno del Estado de JaliscoSecretaría de la Hacienda Pública

#### Datos del Programa

**Administración y Operación de Recursos de la Secretaría de Agricultura y Desarrollo Rural**

Eje: Desarrollo económico

Tema: Desarrollo rural

#### ¿Quién gasta?

09	Unidad Presupuestal	000	Unidad Responsable	00221	Unidad Ejecutora del Gasto
	Secretaría de Agricultura y Desarrollo Rural		Secretaría de Agricultura y Desarrollo Rural		Despacho del Secretario de Agricultura y Desarrollo Rural

#### ¿Para qué se gasta?

Finalidad	Función	Subfunción
Desarrollo Económico	Agropecuaria, Silvicultura, Pesca y Caza	Agropecuaria

#### Presupuesto asignado al Programa Presupuestario

Monto

#### Objetivos

Nivel	Clave Componente	Resumen Narrativo
Fin		

#### Datos del Indicador

Denominación	Método de cálculo
Posición en el Índice de Competitividad Estatal del IMCO	(Posición en el Índice de Competitividad Estatal del IMCO (Realizado)/Posición en el Índice de Competitividad Estatal del IMCO (Programado))*100

#### Descripción del Indicador

El indicador mide la posición de los estados en El Índice de Competitividad Estatal (ICE).\_x000D\_ El ICE mide la capacidad de los estados para forjar, atraer y retener talento e inversiones. Un estado competitivo es aquel que consistentemente resulta atractivo para el talento y la inversión, lo que se traduce en mayor productividad y bienestar para sus habitantes.\_x000D\_ Para medir esto, el Índice evalúa tanto las capacidades estructurales como coyunturales de los estados. El ICE está compuesto por indicadores, categorizados en 10 subíndices que evalúan distintas dimensiones de la competitividad de los 32 estados del país.

Tipo de Indicador	Estratégico	Dimensión del Indicador	Eficacia	Año de Medición del Resultado	2021
Cobertura	Estatal	Frecuencia de Medición	Bienal		

#### Desagregado meta valor por género

	Meta Institucional	Meta Valor	Unidad de medida (meta valor)	Hombre	Mujer
	100%	5	Posición	0.00	0.00
Parámetros de semaforización					
<div style="display: flex; justify-content: space-around; align-items: center;"> <div style="text-align: center;">130</div> <div style="text-align: center;">80.00</div> <div style="text-align: center;">79.99</div> <div style="text-align: center;">60.00</div> <div style="text-align: center;">59.99</div> <div style="text-align: center;">0</div> </div>					
	Sentido del Indicador	Línea Base (meta valor)	Año (Línea base)		
	Descendente	14	2006		

#### Variables del Indicador

Nombre de la Variable	Unidad de medida	Tipo de Acumulación
Posición en el Índice de Competitividad Estatal del IMCO (realizado)	Posición	Suma
Posición en el Índice de Competitividad Estatal del IMCO (programado)	Posición	Suma

Fuente de Información	IMCO, Índice de Competitividad Estatal, 2018.
Medios de verificación	
Supuestos	
Observaciones	
Id. mir	9013

- 1 El presente documento despliega la información perteneciente a los indicadores estratégicos y gestión de aquellos programas presupuestarios que proveen de bienes y servicios que generan valor público a la ciudadanía jalisciense
- 2 Se muestra el número del Componente relacionado con el indicador.

**GOBIERNO DEL ESTADO DE JALISCO**  
**PRESUPUESTO DE EGRESOS PARA EL EJERCICIO FISCAL 2021**

**Ficha Técnica de Indicador**

**Sistema de Evaluación del Desempeño (SED)**

<b>Gobierno del Estado de Jalisco</b>		<b>Secretaría de la Hacienda Pública</b>	
<b>Datos del Programa</b>			
<b>Administración y Operación de Recursos de la Secretaría de Agricultura y Desarrollo Rural</b>			
Eje: Desarrollo económico		Tema: Desarrollo rural	
<b>¿Quién gasta?</b>			
09	Unidad Presupuestal	000	Unidad Responsable
Secretaría de Agricultura y Desarrollo Rural		Secretaría de Agricultura y Desarrollo Rural	
		00221	Unidad Ejecutora del Gasto
		Despacho del Secretario de Agricultura y Desarrollo Rural	
<b>¿Para qué se gasta?</b>			
Finalidad		Función	
Desarrollo Económico		Agropecuaria, Silvicultura, Pesca y Caza	
		Subfunción	
		Agropecuaria	
<b>Presupuesto asignado al Programa Presupuestario</b>			
Monto		\$61,276,893.61	
<b>Objetivos</b>			
Nivel	Clave Componente	Resumen Narrativo	
Propósito			
<b>Datos del Indicador</b>			
Denominación		Método de cálculo	
Porcentaje de participación en el PIB agropecuario nacional		$\left( \frac{\text{Porcentaje de participación en el PIB agropecuario nacional (Realizado)}}{\text{Porcentaje de participación en el PIB agropecuario nacional (Programado)}} \right) * 100$	
Descripción del Indicador			
El porcentaje de participación del PIB agropecuario de Jalisco sobre el nacional. Representa la parte del total nacional en el área de producción agropecuaria que aporta el estado anualmente.			
Tipo de Indicador	Estratégico	Dimensión del Indicador	Eficacia
Cobertura	Estatal	Frecuencia de Medición	Año de Medición del Resultado
			2021
<b>Desagregado meta valor por género</b>			
Parámetros de semaforización		Meta Institucional	Meta Valor
0	59.99	100%	12
60.00	79.99	Sentido del Indicador	Unidad de medida (meta valor)
80.00	130	Ascendente	Porcentaje
		Línea Base (meta valor)	Desagregado meta valor por género
		Año (Línea base)	Hombre
		2006	Mujer
			0.00
			0.00
<b>Variabes del Indicador</b>			
Nombre de la Variable		Unidad de medida	Tipo de Acumulación
Porcentaje de participación en el PIB agropecuario nacional (realizado)		Porcentaje	Suma
Porcentaje de participación en el PIB agropecuario nacional (programado)		Porcentaje	Suma
Fuente de Información			
INEGI, Sistema de Cuentas Nacionales de México. Producto Interno Bruto por Entidad Federativa, 2003-2017. Último dato publicado en diciembre 2018.			
Medios de verificación			
Supuestos			
Observaciones			
Id_mir		9014	
1	El presente documento despliega la información perteneciente a los indicadores estratégicos y gestión de aquellos programas presupuestarios que proveen de bienes y servicios que generan valor público a la ciudadanía jalisciense		
2	Se muestra el número del Componente relacionado con el indicador.		

**GOBIERNO DEL ESTADO DE JALISCO**  
**PRESUPUESTO DE EGRESOS PARA EL EJERCICIO FISCAL 2021**  
**Ficha Técnica de Indicador**

**Sistema de Evaluación del Desempeño (SED)**

Gobierno del Estado de Jalisco Secretaría de la Hacienda Pública

**Datos del Programa**

**Administración y Operación de Recursos de la Secretaría de Agricultura y Desarrollo Rural**

Eje: Desarrollo económico

Tema: Desarrollo rural

**¿Quién gasta?**

09	Unidad Presupuestal	000	Unidad Responsable	00221	Unidad Ejecutora del Gasto
	Secretaría de Agricultura y Desarrollo Rural		Secretaría de Agricultura y Desarrollo Rural		Despacho del Secretario de Agricultura y Desarrollo Rural

**¿Para qué se gasta?**

Finalidad	Función	Subfunción
Desarrollo Económico	Agropecuaria, Silvicultura, Pesca y Caza	Agropecuaria

**Presupuesto asignado al Programa Presupuestario**

Monto

**Objetivos**

Nivel	Clave Componente	Resumen Narrativo
Componente	06	Acciones para la gestión de proyectos estratégicos para el desarrollo rural

**Datos del Indicador**

Denominación	Método de cálculo
Porcentaje de acciones realizadas de proyectos estratégicos para el desarrollo rural	$(\text{Número de acciones realizadas de proyectos estratégicos para el desarrollo rural (Realizado)} / \text{Número de acciones realizadas de proyectos estratégicos para el desarrollo rural (Programado)}) * 100$

**Descripción del Indicador**

Mide el número de acciones de proyectos estratégicos para el desarrollo rural realizadas

Tipo de Indicador	Gestión	Dimensión del Indicador	Eficacia	Año de Medición del Resultado	2021
Cobertura	Estatal	Frecuencia de Medición	Semestral		

**Desagregado meta valor por género**

<b>Parámetros de semaforización</b>		Meta Institucional	Meta Valor	Unidad de medida (meta valor)	Hombre	Mujer
		100%	30	Acción	0.00	0.00
0	59.99	60.00	79.99	80.00	130	
		Sentido del Indicador	Línea Base (meta valor)	Año (Línea base)		
		Ascendente	No disponible	No disponible		

**Variables del Indicador**

Nombre de la Variable	Unidad de medida	Tipo de Acumulación
Número de acciones realizadas de proyectos estratégicos para el desarrollo rural (realizado)	Acción	Suma
Número de acciones realizadas de proyectos estratégicos para el desarrollo rural (programado)	Acción	Suma

**Fuente de Información**

**Medios de verificación**

**Supuestos**

**Observaciones**

**Id\_mir**

1 El presente documento despliega la información perteneciente a los indicadores estratégicos y gestión de aquellos programas presupuestarios que proveen de bienes y servicios que generan valor público a la ciudadanía jalisciense

2 Se muestra el número del Componente relacionado con el indicador.

### GOBIERNO DEL ESTADO DE JALISCO PRESUPUESTO DE EGRESOS PARA EL EJERCICIO FISCAL 2021

#### Ficha Técnica de Indicador

#### Sistema de Evaluación del Desempeño (SED)

Gobierno del Estado de JaliscoSecretaría de la Hacienda Pública

#### Datos del Programa

**Administración y Operación de Recursos de la Secretaría de Agricultura y Desarrollo Rural**

Eje: Desarrollo económico

Tema: Desarrollo rural

#### ¿Quién gasta?

09	Unidad Presupuestal	000	Unidad Responsable	00221	Unidad Ejecutora del Gasto
	Secretaría de Agricultura y Desarrollo Rural		Secretaría de Agricultura y Desarrollo Rural		Despacho del Secretario de Agricultura y Desarrollo Rural

#### ¿Para qué se gasta?

Finalidad	Función	Subfunción
Desarrollo Económico	Agropecuaria, Silvicultura, Pesca y Caza	Agropecuaria

#### Presupuesto asignado al Programa Presupuestario

Monto

#### Objetivos

Nivel	Clave Componente	Resumen Narrativo
Componente	07	Planeación y seguimiento a programas realizada para medir el cumplimiento

#### Datos del Indicador

Denominación	Método de cálculo
Porcentaje de actualizaciones en sistemas de seguimiento	$(\text{Número de actualizaciones en sistemas de seguimiento (Realizado)} / \text{Número de actualizaciones en sistemas de seguimiento (Programado)}) * 100$

#### Descripción del Indicador

Mide el número de actualizaciones en sistemas de seguimiento

Tipo de Indicador	Gestión	Dimensión del Indicador	Eficacia	Año de Medición del Resultado	2021
Cobertura	Estatal	Frecuencia de Medición	Trimestral		

#### Desagregado meta valor por género

Parámetros de semaforización		Meta Institucional	Meta Valor	Unidad de medida (meta valor)	Hombre	Mujer
0	59.99	60.00	79.99	80.00	130	
<span style="color: red;">■</span>	<span style="color: yellow;">■</span>	<span style="color: green;">■</span>				
		Sentido del Indicador	Línea Base (meta valor)	Año (Línea base)		
		Ascendente	No disponible	No disponible		

#### Variables del Indicador

Nombre de la Variable	Unidad de medida	Tipo de Acumulación
Número de actualizaciones en sistemas de seguimiento (realizado)	Actualización	Suma
Número de actualizaciones en sistemas de seguimiento (programado)	Actualización	Suma

**Fuente de Información**

**Medios de verificación**

**Supuestos**

**Observaciones**

**Id. mir**

- 1 El presente documento despliega la información perteneciente a los indicadores estratégicos y gestión de aquellos programas presupuestarios que proveen de bienes y servicios que generan valor público a la ciudadanía jalisciense
- 2 Se muestra el número del Componente relacionado con el indicador.

### GOBIERNO DEL ESTADO DE JALISCO PRESUPUESTO DE EGRESOS PARA EL EJERCICIO FISCAL 2021 Ficha Técnica de Indicador

#### Sistema de Evaluación del Desempeño (SED)

Gobierno del Estado de JaliscoSecretaría de la Hacienda Pública

#### Datos del Programa

#### Desarrollo de capacidades productivas rurales

Eje: Desarrollo económico

Tema: Desarrollo rural

#### ¿Quién gasta?

09	Unidad Presupuestal	000	Unidad Responsable	00222	Unidad Ejecutora del Gasto
	Secretaría de Agricultura y Desarrollo Rural		Secretaría de Agricultura y Desarrollo Rural		Dirección General de Desarrollo Rural

#### ¿Para qué se gasta?

Finalidad	Función	Subfunción
Desarrollo Económico	Agropecuaria, Silvicultura, Pesca y Caza	Agropecuaria

#### Presupuesto asignado al Programa Presupuestario

Monto

#### Objetivos

Nivel	Clave Componente	Resumen Narrativo
Fin		

#### Datos del Indicador

<b>Denominación</b> Posición en el Índice de Competitividad Estatal del IMCO	<b>Método de cálculo</b> (Posición en el Índice de Competitividad Estatal del IMCO (Realizado)/Posición en el Índice de Competitividad Estatal del IMCO (Programado))*100
---	--

#### Descripción del Indicador

El indicador mide la posición de los estados en El Índice de Competitividad Estatal (ICE).\_x000D\_ El ICE mide la capacidad de los estados para forjar, atraer y retener talento e inversiones. Un estado competitivo es aquel que consistentemente resulta atractivo para el talento y la inversión, lo que se traduce en mayor productividad y bienestar para sus habitantes.\_x000D\_ Para medir esto, el Índice evalúa tanto las capacidades estructurales como coyunturales de los estados. El ICE está compuesto por indicadores, categorizados en 10 subíndices que evalúan distintas dimensiones de la competitividad de los 32 estados del país.

Tipo de Indicador	Estratégico	Dimensión del Indicador	Eficacia	Año de Medición del Resultado	2021
Cobertura	Estatal	Frecuencia de Medición	Bienal		

#### Desagregado meta valor por género

	Meta Institucional	Meta Valor	Unidad de medida (meta valor)	Hombre	Mujer
Parámetros de semaforización	100%	5	Posición	0.00	0.00
130 <span style="color: red;">■</span> 80.00 <span style="color: red;">■</span> 79.99 <span style="color: yellow;">■</span> 60.00 <span style="color: yellow;">■</span> 59.99 <span style="color: green;">■</span> 0 <span style="color: green;">■</span>	<b>Sentido del Indicador</b>	<b>Línea Base (meta valor)</b>	<b>Año (Línea base)</b>		
	Descendente	14	2006		

#### Variables del Indicador

<b>Nombre de la Variable</b>	<b>Unidad de medida</b>	<b>Tipo de Acumulación</b>
Posición en el Índice de Competitividad Estatal del IMCO (realizado)	Posición	Suma
Posición en el Índice de Competitividad Estatal del IMCO (programado)	Posición	Suma

<b>Fuente de Información</b>	IMCO, Índice de Competitividad Estatal, 2018.
<b>Medios de verificación</b>	
<b>Supuestos</b>	
<b>Observaciones</b>	
<b>Id. mir</b>	9015

- 1 El presente documento despliega la información perteneciente a los indicadores estratégicos y gestión de aquellos programas presupuestarios que proveen de bienes y servicios que generan valor público a la ciudadanía jalisciense
- 2 Se muestra el número del Componente relacionado con el indicador.

**GOBIERNO DEL ESTADO DE JALISCO**  
**PRESUPUESTO DE EGRESOS PARA EL EJERCICIO FISCAL 2021**  
**Ficha Técnica de Indicador**

**Sistema de Evaluación del Desempeño (SED)**

Gobierno del Estado de Jalisco Secretaría de la Hacienda Pública

**Datos del Programa**

**Programa de apoyo a grupos vulnerables en el sector rural**

Eje: Desarrollo económico

Tema: Desarrollo rural

**¿Quién gasta?**

09	Unidad Presupuestal	000	Unidad Responsable	00222	Unidad Ejecutora del Gasto
	Secretaría de Agricultura y Desarrollo Rural		Secretaría de Agricultura y Desarrollo Rural		Dirección General de Desarrollo Rural

**¿Para qué se gasta?**

Finalidad	Función	Subfunción
Desarrollo Económico	Agropecuaria, Silvicultura, Pesca y Caza	Agropecuaria

**Presupuesto asignado al Programa Presupuestario**

Monto

**Objetivos**

Nivel	Clave Componente	Resumen Narrativo
Fin		

**Datos del Indicador**

<b>Denominación</b>	<b>Método de cálculo</b>
Posición en el Índice de Competitividad Estatal del IMCO	(Posición en el Índice de Competitividad Estatal del IMCO (Realizado)/Posición en el Índice de Competitividad Estatal del IMCO (Programado))*100

**Descripción del Indicador**  
El indicador mide la posición de los estados en El Índice de Competitividad Estatal (ICE)\_x000D\_x000D\_ El ICE mide la capacidad de los estados para forjar, atraer y retener talento e inversiones. Un estado competitivo es aquel que consistentemente resulta atractivo para el talento y la inversión, lo que se traduce en mayor productividad y bienestar para sus habitantes\_x000D\_ Para medir esto, el Índice evalúa tanto las capacidades estructurales como coyunturales de los estados. El ICE está compuesto por indicadores, categorizados en 10 subíndices que evalúan distintas dimensiones de la competitividad de los 32 estados del país.

<b>Tipo de Indicador</b>	Estratégico	<b>Dimensión del Indicador</b>	Eficacia	<b>Año de Medición del Resultado</b>	2021
<b>Cobertura</b>	Estatal	<b>Frecuencia de Medición</b>	Bienal		

**Desagregado meta valor por género**

	<b>Meta Institucional</b>	<b>Meta Valor</b>	<b>Unidad de medida (meta valor)</b>	<b>Hombre</b>	<b>Mujer</b>
<b>Parámetros de semaforización</b>	100%	5	Posición	0.00	0.00
130 80.00 79.99 60.00 59.99 0	<b>Sentido del Indicador</b>	<b>Línea Base (meta valor)</b>	<b>Año (Línea base)</b>		
■ ■ ■ ■ ■ ■	Descendente	14	2006		

**Variables del Indicador**

<b>Nombre de la Variable</b>	<b>Unidad de medida</b>	<b>Tipo de Acumulación</b>
Posición en el Índice de Competitividad Estatal del IMCO (realizado)	Posición	Suma
Posición en el Índice de Competitividad Estatal del IMCO (programado)	Posición	Suma

<b>Fuente de Información</b>	IMCO, Índice de Competitividad Estatal, 2018.
<b>Medios de verificación</b>	
<b>Supuestos</b>	
<b>Observaciones</b>	
<b>Id. mir</b>	14061

- 1 El presente documento despliega la información perteneciente a los indicadores estratégicos y gestión de aquellos programas presupuestarios que proveen de bienes y servicios que generan valor público a la ciudadanía jalisciense
- 2 Se muestra el número del Componente relacionado con el indicador.



### GOBIERNO DEL ESTADO DE JALISCO PRESUPUESTO DE EGRESOS PARA EL EJERCICIO FISCAL 2021 Ficha Técnica de Indicador

#### Sistema de Evaluación del Desempeño (SED)

Gobierno del Estado de JaliscoSecretaría de la Hacienda Pública

#### Datos del Programa

**Programa Estratégico de Remodelación y Equipamiento de Centros de Capacitación Ejidales**

Eje: Desarrollo económico

Tema: Desarrollo rural

#### ¿Quién gasta?

09	Unidad Presupuestal	000	Unidad Responsable	00222	Unidad Ejecutora del Gasto
	Secretaría de Agricultura y Desarrollo Rural		Secretaría de Agricultura y Desarrollo Rural		Dirección General de Desarrollo Rural

#### ¿Para qué se gasta?

Finalidad	Función	Subfunción
Desarrollo Económico	Agropecuaria, Silvicultura, Pesca y Caza	Agropecuaria

#### Presupuesto asignado al Programa Presupuestario

Monto

#### Objetivos

Nivel	Clave Componente	Resumen Narrativo
Fin		

#### Datos del Indicador

<b>Denominación</b>	<b>Método de cálculo</b>
Posición en el Índice de Competitividad Estatal del IMCO	(Posición en el Índice de Competitividad Estatal del IMCO (Realizado)/Posición en el Índice de Competitividad Estatal del IMCO (Programado))*100

#### Descripción del Indicador

El indicador mide la posición de los estados en El Índice de Competitividad Estatal (ICE).\_x000D\_ El ICE mide la capacidad de los estados para forjar, atraer y retener talento e inversiones. Un estado competitivo es aquel que consistentemente resulta atractivo para el talento y la inversión, lo que se traduce en mayor productividad y bienestar para sus habitantes.\_x000D\_ Para medir esto, el Índice evalúa tanto las capacidades estructurales como coyunturales de los estados. El ICE está compuesto por indicadores, categorizados en 10 subíndices que evalúan distintas dimensiones de la competitividad de los 32 estados del país.

Tipo de Indicador	Estratégico	Dimensión del Indicador	Eficacia	Año de Medición del Resultado	2021
Cobertura	Estatal	Frecuencia de Medición	Bienal		

#### Desagregado meta valor por género

	Meta Institucional	Meta Valor	Unidad de medida (meta valor)	Hombre	Mujer
Parámetros de semaforización	100%	5	Posición	0.00	0.00
<div style="display: flex; justify-content: space-around; align-items: center;"> <div style="text-align: center;">130</div> <div style="text-align: center;">80.00</div> <div style="text-align: center;">79.99</div> <div style="text-align: center;">60.00</div> <div style="text-align: center;">59.99</div> <div style="text-align: center;">0</div> </div>	Sentido del Indicador	Línea Base (meta valor)	Año (Línea base)		
<div style="display: flex; justify-content: space-around;"> <div style="width: 15px; height: 15px; background-color: red; border: 1px solid black;"></div> <div style="width: 15px; height: 15px; background-color: red; border: 1px solid black;"></div> <div style="width: 15px; height: 15px; background-color: yellow; border: 1px solid black;"></div> <div style="width: 15px; height: 15px; background-color: yellow; border: 1px solid black;"></div> <div style="width: 15px; height: 15px; background-color: green; border: 1px solid black;"></div> <div style="width: 15px; height: 15px; background-color: green; border: 1px solid black;"></div> </div>	Descendente	14	2006		

#### Variables del Indicador

Nombre de la Variable	Unidad de medida	Tipo de Acumulación
Posición en el Índice de Competitividad Estatal del IMCO (realizado)	Posición	Suma
Posición en el Índice de Competitividad Estatal del IMCO (programado)	Posición	Suma

Fuente de Información	IMCO, Índice de Competitividad Estatal, 2018.
Medios de verificación	
Supuestos	
Observaciones	
Id. mir	14080

- 1 El presente documento despliega la información perteneciente a los indicadores estratégicos y gestión de aquellos programas presupuestarios que proveen de bienes y servicios que generan valor público a la ciudadanía jalisciense
- 2 Se muestra el número del Componente relacionado con el indicador.

### GOBIERNO DEL ESTADO DE JALISCO PRESUPUESTO DE EGRESOS PARA EL EJERCICIO FISCAL 2021

#### Ficha Técnica de Indicador

#### Sistema de Evaluación del Desempeño (SED)

Gobierno del Estado de JaliscoSecretaría de la Hacienda Pública

#### Datos del Programa

#### Desarrollo de capacidades productivas rurales

Eje: Desarrollo económico

Tema: Desarrollo rural

#### ¿Quién gasta?

09	Unidad Presupuestal	000	Unidad Responsable	00222	Unidad Ejecutora del Gasto
	Secretaría de Agricultura y Desarrollo Rural		Secretaría de Agricultura y Desarrollo Rural		Dirección General de Desarrollo Rural

#### ¿Para qué se gasta?

Finalidad	Función	Subfunción
Desarrollo Económico	Agropecuaria, Silvicultura, Pesca y Caza	Agropecuaria

#### Presupuesto asignado al Programa Presupuestario

Monto

#### Objetivos

Nivel	Clave Componente	Resumen Narrativo
Propósito		

#### Datos del Indicador

<b>Denominación</b> Porcentaje de la población ocupada que labora en el sector primario que recibe más de tres salarios mínimos	<b>Método de cálculo</b> $(\text{Población ocupada de 15 años y más dentro del sector primario (Realizado)} / \text{Población ocupada de 15 años y más dentro del sector primario (Programado)}) * 100$
--	--

**Descripción del Indicador**  
Se refiere a la población ocupada de 15 años y más dentro del sector primario, (agricultura, ganadería, silvicultura, caza y pesca) que recibe como ingreso más de tres salarios mínimos.

<b>Tipo de Indicador</b>	Estratégico	<b>Dimensión del Indicador</b>	Eficacia	<b>Año de Medición del Resultado</b>	2021
<b>Cobertura</b>	Estatal	<b>Frecuencia de Medición</b>	Trimestral		

#### Desagregado meta valor por género

	Meta Institucional	Meta Valor	Unidad de medida (meta valor)	Hombre	Mujer												
<b>Parámetros de semaforización</b>	100%	15	Porcentaje	0.00	0.00												
<table style="display: inline-table; border: none;"> <tr> <td style="border: 1px solid black; padding: 2px 5px;">0</td> <td style="border: 1px solid black; padding: 2px 5px;">59.99</td> <td style="border: 1px solid black; padding: 2px 5px;">60.00</td> <td style="border: 1px solid black; padding: 2px 5px;">79.99</td> <td style="border: 1px solid black; padding: 2px 5px;">80.00</td> <td style="border: 1px solid black; padding: 2px 5px;">130</td> </tr> <tr> <td style="background-color: red; width: 15px; height: 15px;"></td> <td style="background-color: red; width: 15px; height: 15px;"></td> <td style="background-color: yellow; width: 15px; height: 15px;"></td> <td style="background-color: yellow; width: 15px; height: 15px;"></td> <td style="background-color: green; width: 15px; height: 15px;"></td> <td style="background-color: green; width: 15px; height: 15px;"></td> </tr> </table>	0	59.99	60.00	79.99	80.00	130							<b>Sentido del Indicador</b>	<b>Línea Base (meta valor)</b>	<b>Año (Línea base)</b>		
0	59.99	60.00	79.99	80.00	130												
	Ascendente	18	2006														

#### Variables del Indicador

<b>Nombre de la Variable</b>	<b>Unidad de medida</b>	<b>Tipo de Acumulación</b>
Población ocupada de 15 años y más dentro del sector primario (realizado)	Porcentaje	Suma
Población ocupada de 15 años y más dentro del sector primario (programado)	Porcentaje	Suma

**Fuente de Información**

**Medios de verificación**

**Supuestos**

**Observaciones**

**Id. mir**

- 1 El presente documento despliega la información perteneciente a los indicadores estratégicos y gestión de aquellos programas presupuestarios que proveen de bienes y servicios que generan valor público a la ciudadanía jalisciense
- 2 Se muestra el número del Componente relacionado con el indicador.

### GOBIERNO DEL ESTADO DE JALISCO PRESUPUESTO DE EGRESOS PARA EL EJERCICIO FISCAL 2021 Ficha Técnica de Indicador

#### Sistema de Evaluación del Desempeño (SED)

Gobierno del Estado de Jalisco Secretaría de la Hacienda Pública

#### Datos del Programa

Programa de apoyo a grupos vulnerables en el sector rural

Eje: Desarrollo económico

Tema: Desarrollo rural

#### ¿Quién gasta?

09	Unidad Presupuestal	000	Unidad Responsable	00222	Unidad Ejecutora del Gasto
	Secretaría de Agricultura y Desarrollo Rural		Secretaría de Agricultura y Desarrollo Rural		Dirección General de Desarrollo Rural

#### ¿Para qué se gasta?

Finalidad	Función	Subfunción
Desarrollo Económico	Agropecuaria, Silvicultura, Pesca y Caza	Agropecuaria

#### Presupuesto asignado al Programa Presupuestario

Monto

#### Objetivos

Nivel	Clave Componente	Resumen Narrativo
Propósito		

#### Datos del Indicador

Denominación	Método de cálculo
Porcentaje de la población ocupada que labora en el sector primario que recibe más de tres salarios mínimos	$(\text{Población ocupada de 15 años y más dentro del sector primario (Realizado)} / \text{Población ocupada de 15 años y más dentro del sector primario (Programado)}) * 100$

**Descripción del Indicador**  
Se refiere a la población ocupada de 15 años y más dentro del sector primario, (agricultura, ganadería, silvicultura, caza y pesca) que recibe como ingreso más de tres salarios mínimos.

Tipo de Indicador	Estratégico	Dimensión del Indicador	Eficacia	Año de Medición del Resultado	2021
Cobertura	Estatral	Frecuencia de Medición	Trimestral		

#### Desagregado meta valor por género

Parámetros de semaforización						Meta Institucional	Meta Valor	Unidad de medida (meta valor)	Hombre	Mujer
0	59.99	60.00	79.99	80.00	130	100%	15	Porcentaje	0.00	0.00
						Sentido del Indicador	Línea Base (meta valor)	Año (Línea base)		
						Ascendente	18	2006		

#### Variables del Indicador

Nombre de la Variable	Unidad de medida	Tipo de Acumulación
Población ocupada de 15 años y más dentro del sector primario (realizado)	Porcentaje	Suma
Población ocupada de 15 años y más dentro del sector primario (programado)	Porcentaje	Suma

Fuente de Información	INEGI. Encuesta Nacional de Ocupación y Empleo (ENOE), I trimestre 2020.
Medios de verificación	
Supuestos	
Observaciones	
Id. mir	14062

- 1 El presente documento despliega la información perteneciente a los indicadores estratégicos y gestión de aquellos programas presupuestarios que proveen de bienes y servicios que generan valor público a la ciudadanía jalisciense
- 2 Se muestra el número del Componente relacionado con el indicador.

### GOBIERNO DEL ESTADO DE JALISCO PRESUPUESTO DE EGRESOS PARA EL EJERCICIO FISCAL 2021

#### Ficha Técnica de Indicador

#### Sistema de Evaluación del Desempeño (SED)

Gobierno del Estado de JaliscoSecretaría de la Hacienda Pública

#### Datos del Programa

**Programa Estratégico de Remodelación y Equipamiento de Centros de Capacitación Ejidales**

Eje: Desarrollo económico

Tema: Desarrollo rural

#### ¿Quién gasta?

09	Unidad Presupuestal	000	Unidad Responsable	00222	Unidad Ejecutora del Gasto
	Secretaría de Agricultura y Desarrollo Rural		Secretaría de Agricultura y Desarrollo Rural		Dirección General de Desarrollo Rural

#### ¿Para qué se gasta?

Finalidad	Función	Subfunción
Desarrollo Económico	Agropecuaria, Silvicultura, Pesca y Caza	Agropecuaria

#### Presupuesto asignado al Programa Presupuestario

Monto

#### Objetivos

Nivel	Clave Componente	Resumen Narrativo
Propósito		

#### Datos del Indicador

Denominación	Método de cálculo
Porcentaje de la población ocupada que labora en el sector primario que recibe más de tres salarios mínimos	$(\text{Población ocupada de 15 años y más dentro del sector primario (Realizado)} / \text{Población ocupada de 15 años y más dentro del sector primario (Programado)}) * 100$

**Descripción del Indicador**  
Se refiere a la población ocupada de 15 años y más dentro del sector primario, (agricultura, ganadería, silvicultura, caza y pesca) que recibe como ingreso más de tres salarios mínimos.

Tipo de Indicador	Estratégico	Dimensión del Indicador	Eficacia	Año de Medición del Resultado	2021
Cobertura	Estatral	Frecuencia de Medición	Trimestral		

#### Desagregado meta valor por género

Parámetros de semaforización						Meta Institucional	Meta Valor	Unidad de medida (meta valor)	Hombre	Mujer
0	59.99	60.00	79.99	80.00	130	100%	15	Porcentaje	0.00	0.00
						Sentido del Indicador	Línea Base (meta valor)	Año (Línea base)		
						Ascendente	18	2006		

#### Variables del Indicador

Nombre de la Variable	Unidad de medida	Tipo de Acumulación
Población ocupada de 15 años y más dentro del sector primario (realizado)	Porcentaje	Suma
Población ocupada de 15 años y más dentro del sector primario (programado)	Porcentaje	Suma

**Fuente de Información**

**Medios de verificación**

**Supuestos**

**Observaciones**

**Id. mir**

- 1 El presente documento despliega la información perteneciente a los indicadores estratégicos y gestión de aquellos programas presupuestarios que proveen de bienes y servicios que generan valor público a la ciudadanía jalisciense
- 2 Se muestra el número del Componente relacionado con el indicador.

### GOBIERNO DEL ESTADO DE JALISCO PRESUPUESTO DE EGRESOS PARA EL EJERCICIO FISCAL 2021 Ficha Técnica de Indicador

#### Sistema de Evaluación del Desempeño (SED)

Gobierno del Estado de JaliscoSecretaría de la Hacienda Pública

#### Datos del Programa

#### Desarrollo de capacidades productivas rurales

Eje: Desarrollo económico

Tema: Desarrollo rural

#### ¿Quién gasta?

09	Unidad Presupuestal	000	Unidad Responsable	00222	Unidad Ejecutora del Gasto
	Secretaría de Agricultura y Desarrollo Rural		Secretaría de Agricultura y Desarrollo Rural		Dirección General de Desarrollo Rural

#### ¿Para qué se gasta?

Finalidad	Función	Subfunción
Desarrollo Económico	Agropecuaria, Silvicultura, Pesca y Caza	Agropecuaria

#### Presupuesto asignado al Programa Presupuestario

Monto

#### Objetivos

Nivel	Clave Componente	Resumen Narrativo
Componente	05	Proyectos recibidos para el desarrollo de capacidades productivas rurales

#### Datos del Indicador

<b>Denominación</b>	<b>Método de cálculo</b>
Porcentaje de Proyectos recibidos para el desarrollo de capacidades productivas rurales	$(\text{Número de proyectos recibidos para el desarrollo de capacidades productivas rurales (Realizado)} / \text{Número de proyectos recibidos para el desarrollo de capacidades productivas rurales (Programado)}) * 100$

#### Descripción del Indicador

Mide el número Proyectos recibidos para el desarrollo de capacidades productivas rurales

<b>Tipo de Indicador</b>	Gestión	<b>Dimensión del Indicador</b>	Eficacia	<b>Año de Medición del Resultado</b>	2021
<b>Cobertura</b>	Estatal	<b>Frecuencia de Medición</b>	Mensual		

#### Desagregado meta valor por género

<b>Parámetros de semaforización</b>		<b>Meta Institucional</b>	<b>Meta Valor</b>	<b>Unidad de medida (meta valor)</b>	<b>Hombre</b>	<b>Mujer</b>
0	59.99	100%	3,500	Proyecto	0.00	0.00
60.00	79.99	<b>Sentido del Indicador</b>	<b>Línea Base (meta valor)</b>	<b>Año (Línea base)</b>		
80.00	130	Ascendente	2,900	2020		

#### Variables del Indicador

<b>Nombre de la Variable</b>	<b>Unidad de medida</b>	<b>Tipo de Acumulación</b>
Número de proyectos recibidos para el desarrollo de capacidades productivas rurales (realizado)	Proyecto	Suma
Número de proyectos recibidos para el desarrollo de capacidades productivas rurales (programado)	Proyecto	Suma

**Fuente de Información** Bases de datos de la Dirección General de Desarrollo Rural, Secretaría de Agricultura y Desarrollo Rural del Estado de Jalisco

**Medios de verificación** Actas de programa. Base de datos en la Dirección General de Desarrollo Rural

**Supuestos** Existen personas del medio rural que participan en los proyectos que se ofrecen para mejorar su calidad de vida.

**Observaciones**

**Id\_mir**

- 1 El presente documento despliega la información perteneciente a los indicadores estratégicos y gestión de aquellos programas presupuestarios que proveen de bienes y servicios que generan valor público a la ciudadanía jalisciense
- 2 Se muestra el número del Componente relacionado con el indicador.

**GOBIERNO DEL ESTADO DE JALISCO**  
**PRESUPUESTO DE EGRESOS PARA EL EJERCICIO FISCAL 2021**  
**Ficha Técnica de Indicador**

**Sistema de Evaluación del Desempeño (SED)**

Gobierno del Estado de Jalisco Secretaría de la Hacienda Pública

**Datos del Programa**

**Desarrollo de capacidades productivas rurales**

Eje: Desarrollo económico

Tema: Desarrollo rural

**¿Quién gasta?**

09	Unidad Presupuestal	000	Unidad Responsable	00222	Unidad Ejecutora del Gasto
	Secretaría de Agricultura y Desarrollo Rural		Secretaría de Agricultura y Desarrollo Rural		Dirección General de Desarrollo Rural

**¿Para qué se gasta?**

Finalidad	Función	Subfunción
Desarrollo Económico	Agropecuaria, Silvicultura, Pesca y Caza	Agropecuaria

**Presupuesto asignado al Programa Presupuestario**

Monto

**Objetivos**

Nivel	Clave Componente	Resumen Narrativo
Componente	04	Supervisiones realizadas para la ejecución de proyectos del campo

**Datos del Indicador**

<b>Denominación</b>	<b>Método de cálculo</b>
Porcentaje de supervisiones realizadas para la ejecución de proyectos del campo	$(\text{Número de supervisiones realizadas para la ejecución de proyectos del campo (Realizado)} / \text{Número de supervisiones realizadas para la ejecución de proyectos del campo (Programado)}) * 100$

**Descripción del Indicador**

Mide el número de Supervisiones realizadas para la ejecución de proyectos del campo

<b>Tipo de Indicador</b>	Gestión	<b>Dimensión del Indicador</b>	Eficacia	<b>Año de Medición del Resultado</b>	2021
<b>Cobertura</b>	Estatral	<b>Frecuencia de Medición</b>	Mensual		

**Desagregado meta valor por género**

<b>Parámetros de semaforización</b>		<b>Meta Institucional</b>	<b>Meta Valor</b>	<b>Unidad de medida (meta valor)</b>	<b>Hombre</b>	<b>Mujer</b>
		100%	20	Supervisión	0.00	0.00
0	59.99	60.00	79.99	80.00	130	
		<b>Sentido del Indicador</b>	<b>Línea Base (meta valor)</b>	<b>Año (Línea base)</b>		
		Ascendente	No disponible	No disponible		

**Variables del Indicador**

<b>Nombre de la Variable</b>	<b>Unidad de medida</b>	<b>Tipo de Acumulación</b>
Número de supervisiones realizadas para la ejecución de proyectos del campo (realizado)	Supervisión	Suma
Número de supervisiones realizadas para la ejecución de proyectos del campo (programado)	Supervisión	Suma

**Fuente de Información** Bases de datos de la Dirección General de Desarrollo Rural, Secretaría de Agricultura y Desarrollo Rural del Estado de Jalisco

**Medios de verificación** Actas de programa. Base de datos en la Dirección General de Desarrollo Rural

**Supuestos** Existen personas del medio rural que participan en los proyectos que se ofrecen para mejorar su calidad de vida.

**Observaciones**

**Id\_mir**

- 1 El presente documento despliega la información perteneciente a los indicadores estratégicos y gestión de aquellos programas presupuestarios que proveen de bienes y servicios que generan valor público a la ciudadanía jalisciense
- 2 Se muestra el número del Componente relacionado con el indicador.

### GOBIERNO DEL ESTADO DE JALISCO PRESUPUESTO DE EGRESOS PARA EL EJERCICIO FISCAL 2021 Ficha Técnica de Indicador

#### Sistema de Evaluación del Desempeño (SED)

Gobierno del Estado de JaliscoSecretaría de la Hacienda Pública

#### Datos del Programa

**Programa de apoyo a grupos vulnerables en el sector rural**

Eje: Desarrollo económicoTema: Desarrollo rural

#### ¿Quién gasta?

09	Unidad Presupuestal	000	Unidad Responsable	00222	Unidad Ejecutora del Gasto
	Secretaría de Agricultura y Desarrollo Rural		Secretaría de Agricultura y Desarrollo Rural		Dirección General de Desarrollo Rural

#### ¿Para qué se gasta?

Finalidad	Función	Subfunción
Desarrollo Económico	Agropecuaria, Silvicultura, Pesca y Caza	Agropecuaria

#### Presupuesto asignado al Programa Presupuestario

Monto

#### Objetivos

Nivel	Clave Componente	Resumen Narrativo
Componente	01	Proyectos productivos apoyados para mejorar los ingresos de las personas vulnerables del campo

#### Datos del Indicador

<b>Denominación</b> Porcentaje de proyectos productivos apoyados para mejorar los ingresos de las personas vulnerables del campo	<b>Método de cálculo</b> (Número de proyectos productivos apoyados para mejorar los ingresos de las personas vulnerables del campo (Realizado) / Número de proyectos productivos apoyados para mejorar los ingresos de las personas vulnerables del campo (Programado))*100
---	--

**Descripción del Indicador**  
Mide el número de proyectos productivos apoyados para mejorar los ingresos de las personas vulnerables del campo

<b>Tipo de Indicador</b>	Gestión	<b>Dimensión del Indicador</b>	Eficacia	<b>Año de Medición del Resultado</b>	2021
<b>Cobertura</b>	Estatal	<b>Frecuencia de Medición</b>	Mensual		

#### Desagregado meta valor por género

<b>Parámetros de semaforización</b>		<b>Meta Institucional</b>	<b>Meta Valor</b>	<b>Unidad de medida (meta valor)</b>	<b>Hombre</b>	<b>Mujer</b>
0	59.99	100%	500	Proyecto	0.00	0.00
60.00	79.99	<b>Sentido del Indicador</b>	<b>Línea Base (meta valor)</b>	<b>Año (Línea base)</b>		
80.00	130	Ascendente	No disponible	No disponible		

#### Variables del Indicador

<b>Nombre de la Variable</b>	<b>Unidad de medida</b>	<b>Tipo de Acumulación</b>
Número de proyectos productivos apoyados para mejorar los ingresos de las personas vulnerables del campo (realizado)	Proyecto	Suma
Número de proyectos productivos apoyados para mejorar los ingresos de las personas vulnerables del campo (programado)	Proyecto	Suma

<b>Fuente de Información</b>	Lista de beneficiarios(as) publicadas. Página web de SADER Jalisco. Secretaría de Agricultura y Desarrollo Rural del Estado de Jalisco
<b>Medios de verificación</b>	Actas de entrega. Base de datos en la Dirección de Regiones Prioritarias
<b>Supuestos</b>	Existe interés de las personas en participar en proyectos en el sector rural
<b>Observaciones</b>	
<b>Id_mir</b>	14063

- 1 El presente documento despliega la información perteneciente a los indicadores estratégicos y gestión de aquellos programas presupuestarios que proveen de bienes y servicios que generan valor público a la ciudadanía jalisciense
- 2 Se muestra el número del Componente relacionado con el indicador.

**GOBIERNO DEL ESTADO DE JALISCO**  
**PRESUPUESTO DE EGRESOS PARA EL EJERCICIO FISCAL 2021**

**Ficha Técnica de Indicador**

**Sistema de Evaluación del Desempeño (SED)**

Gobierno del Estado de Jalisco Secretaría de la Hacienda Pública

**Datos del Programa**

**Programa de apoyo a grupos vulnerables en el sector rural**

Eje: Desarrollo económico

Tema: Desarrollo rural

**¿Quién gasta?**

09	Unidad Presupuestal	000	Unidad Responsable	00222	Unidad Ejecutora del Gasto
	Secretaría de Agricultura y Desarrollo Rural		Secretaría de Agricultura y Desarrollo Rural		Dirección General de Desarrollo Rural

**¿Para qué se gasta?**

Finalidad	Función	Subfunción
Desarrollo Económico	Agropecuaria, Silvicultura, Pesca y Caza	Agropecuaria

**Presupuesto asignado al Programa Presupuestario**

Monto

**Objetivos**

Nivel	Clave Componente	Resumen Narrativo
Componente	02	Acciones realizadas de revisión, organización y sistematización de expedientes

**Datos del Indicador**

<b>Denominación</b>	<b>Método de cálculo</b>
Porcentaje de acciones de revisión, organización y sistematización de expedientes realizadas	(Número de acciones de revisión, organización y sistematización de expedientes realizadas (Realizado) / Número de acciones de revisión, organización y sistematización de expedientes realizadas (Programado))*100

**Descripción del Indicador**

Mide el número de acciones de revisión, organización y sistematización de expedientes realizadas

<b>Tipo de Indicador</b>	Gestión	<b>Dimensión del Indicador</b>	Eficacia	<b>Año de Medición del Resultado</b>	2021
<b>Cobertura</b>	Estatal	<b>Frecuencia de Medición</b>	Mensual		

**Desagregado meta valor por género**

<b>Parámetros de semaforización</b>		<b>Meta Institucional</b>	<b>Meta Valor</b>	<b>Unidad de medida (meta valor)</b>	<b>Hombre</b>	<b>Mujer</b>
0	59.99	100%	3	Acción	0.00	0.00
60.00	79.99	<b>Sentido del Indicador</b>	<b>Línea Base (meta valor)</b>	<b>Año (Línea base)</b>		
80.00	130	Ascendente	No disponible	No disponible		

**Variables del Indicador**

<b>Nombre de la Variable</b>	<b>Unidad de medida</b>	<b>Tipo de Acumulación</b>
Número de acciones de revisión, organización y sistematización de expedientes realizadas (realizado)	Acción	Suma
Número de acciones de revisión, organización y sistematización de expedientes realizadas (programado)	Acción	Suma

**Fuente de Información** Base de datos. Secretaría de Agricultura y Desarrollo Rural del Estado de Jalisco

**Medios de verificación** Actas de entrega. Base de datos en la Dirección de Regiones Prioritarias

**Supuestos** Existe interés de las personas en participar en proyectos en el sector rural

**Observaciones**

**Id\_mir**

- 1 El presente documento despliega la información perteneciente a los indicadores estratégicos y gestión de aquellos programas presupuestarios que proveen de bienes y servicios que generan valor público a la ciudadanía jalisciense
- 2 Se muestra el número del Componente relacionado con el indicador.



**GOBIERNO DEL ESTADO DE JALISCO**  
**PRESUPUESTO DE EGRESOS PARA EL EJERCICIO FISCAL 2021**  
**Ficha Técnica de Indicador**

**Sistema de Evaluación del Desempeño (SED)**

Gobierno del Estado de Jalisco Secretaría de la Hacienda Pública

**Datos del Programa**

**Programa Estratégico de Remodelación y Equipamiento de Centros de Capacitación Ejidales**

Eje: Desarrollo económico

Tema: Desarrollo rural

**¿Quién gasta?**

09	Unidad Presupuestal	000	Unidad Responsable	00222	Unidad Ejecutora del Gasto
	Secretaría de Agricultura y Desarrollo Rural		Secretaría de Agricultura y Desarrollo Rural		Dirección General de Desarrollo Rural

**¿Para qué se gasta?**

Finalidad	Función	Subfunción
Desarrollo Económico	Agropecuaria, Silvicultura, Pesca y Caza	Agropecuaria

**Presupuesto asignado al Programa Presupuestario**

Monto

**Objetivos**

Nivel	Clave Componente	Resumen Narrativo
Componente	01	Proyectos de infraestructura y equipamiento apoyados para centros de capacitación ejidal

**Datos del Indicador**

<b>Denominación</b>	<b>Método de cálculo</b>
Porcentaje de proyectos de infraestructura y equipamiento apoyados para centros de capacitación ejidal	$(\text{Número de proyectos de infraestructura y equipamiento apoyados para centros de capacitación ejidal (Realizado)} / \text{Número de proyectos de infraestructura y equipamiento apoyados para centros de capacitación ejidal (Programado)}) * 100$

**Descripción del Indicador**

Mide el número de Proyectos de infraestructura y equipamiento apoyados para centros de capacitación ejidal

<b>Tipo de Indicador</b>	Gestión	<b>Dimensión del Indicador</b>	Eficacia	<b>Año de Medición del Resultado</b>	2021
<b>Cobertura</b>	Estatal	<b>Frecuencia de Medición</b>	Mensual		

**Desagregado meta valor por género**

<b>Parámetros de semaforización</b>		Meta Institucional	Meta Valor	Unidad de medida (meta valor)	Hombre	Mujer
		100%	40	Proyecto	0.00	0.00
0	59.99	60.00	79.99	80.00	130	
		<b>Sentido del Indicador</b>	Línea Base (meta valor)	<b>Año (Línea base)</b>		
		Ascendente	No disponible	No disponible		

**Variables del Indicador**

<b>Nombre de la Variable</b>	<b>Unidad de medida</b>	<b>Tipo de Acumulación</b>
Número de proyectos de infraestructura y equipamiento apoyados para centros de capacitación ejidal (realizado)	Proyecto	Suma
Número de proyectos de infraestructura y equipamiento apoyados para centros de capacitación ejidal (programado)	Proyecto	Suma

**Fuente de Información** Base de datos internas. Secretaría de Agricultura y Desarrollo Rural.

**Medios de verificación** Actas de entrega. Base de datos en la Dirección General de Desarrollo Rural

**Supuestos** Hay interés de los productores de participar en el programa

**Observaciones**

**Id\_mir**

- 1 El presente documento despliega la información perteneciente a los indicadores estratégicos y gestión de aquellos programas presupuestarios que proveen de bienes y servicios que generan valor público a la ciudadanía jalisciense
- 2 Se muestra el número del Componente relacionado con el indicador.

**GOBIERNO DEL ESTADO DE JALISCO**  
**PRESUPUESTO DE EGRESOS PARA EL EJERCICIO FISCAL 2021**

**Ficha Técnica de Indicador**

**Sistema de Evaluación del Desempeño (SED)**

<b>Gobierno del Estado de Jalisco</b>		<b>Secretaría de la Hacienda Pública</b>	
<b>Datos del Programa</b>			
<b>Programa Estratégico de Remodelación y Equipamiento de Centros de Capacitación Ejidales</b>			
Eje: Desarrollo económico		Tema: Desarrollo rural	
<b>¿Quién gasta?</b>			
09	Unidad Presupuestal	000	Unidad Responsable
Secretaría de Agricultura y Desarrollo Rural		Secretaría de Agricultura y Desarrollo Rural	
		00222	Unidad Ejecutora del Gasto
		Dirección General de Desarrollo Rural	
<b>¿Para qué se gasta?</b>			
Finalidad	Función	Subfunción	
Desarrollo Económico	Agropecuaria, Silvicultura, Pesca y Caza	Agropecuaria	
<b>Presupuesto asignado al Programa Presupuestario</b>			
Monto		\$10,000,000.00	
<b>Objetivos</b>			
Nivel	Clave Componente	Resumen Narrativo	
Componente	02	Acciones realizadas de revisión, organización y sistematización de expedientes	
<b>Datos del Indicador</b>			
<b>Denominación</b>		<b>Método de cálculo</b>	
Porcentaje de acciones realizadas de revisión, organización y sistematización de expedientes		$(\text{Número de acciones realizadas de revisión, organización y sistematización de expedientes (Realizado)} / \text{Número de acciones realizadas de revisión, organización y sistematización de expedientes (Programado)}) * 100$	
<b>Descripción del Indicador</b>			
Mide el número de acciones realizadas de revisión, organización y sistematización de expedientes			
<b>Tipo de Indicador</b>	Gestión	<b>Dimensión del Indicador</b>	Eficacia
<b>Cobertura</b>	Estatal	<b>Frecuencia de Medición</b>	Mensual
		<b>Año de Medición del Resultado</b>	
		2021	
<b>Desagregado meta valor por género</b>			
<b>Parámetros de semaforización</b>		<b>Meta Institucional</b>	<b>Meta Valor</b>
0 59.99 60.00 79.99 80.00 130		100%	3
		<b>Unidad de medida (meta valor)</b>	<b>Año (Línea base)</b>
		Acción	No disponible
		<b>Sentido del Indicador</b>	<b>Línea Base (meta valor)</b>
		Ascendente	No disponible
		<b>Desagregado meta valor por género</b>	
		<b>Hombre</b>	<b>Mujer</b>
		0.00	0.00
<b>Variables del Indicador</b>			
<b>Nombre de la Variable</b>		<b>Unidad de medida</b>	<b>Tipo de Acumulación</b>
Número de acciones realizadas de revisión, organización y sistematización de expedientes (realizado)		Acción	Suma
Número de acciones realizadas de revisión, organización y sistematización de expedientes (programado)		Acción	Suma
<b>Fuente de Información</b>			
Base de datos internas. Secretaría de Agricultura y Desarrollo Rural.			
<b>Medios de verificación</b>			
Actas de entrega. Base de datos en la Dirección General de Desarrollo Rural			
<b>Supuestos</b>			
Hay interés de los productores de participar en el programa			
<b>Observaciones</b>			
<b>Id_mir</b>			
14084			

- 1 El presente documento despliega la información perteneciente a los indicadores estratégicos y gestión de aquellos programas presupuestarios que proveen de bienes y servicios que generan valor público a la ciudadanía jalisciense
- 2 Se muestra el número del Componente relacionado con el indicador.

### GOBIERNO DEL ESTADO DE JALISCO PRESUPUESTO DE EGRESOS PARA EL EJERCICIO FISCAL 2021 Ficha Técnica de Indicador

#### Sistema de Evaluación del Desempeño (SED)

Gobierno del Estado de Jalisco Secretaría de la Hacienda Pública

#### Datos del Programa

#### Desarrollo de capacidades productivas rurales

Eje: Desarrollo económico

Tema: Desarrollo rural

#### ¿Quién gasta?

09	Unidad Presupuestal	000	Unidad Responsable	00222	Unidad Ejecutora del Gasto
	Secretaría de Agricultura y Desarrollo Rural		Secretaría de Agricultura y Desarrollo Rural		Dirección General de Desarrollo Rural

#### ¿Para qué se gasta?

Finalidad	Función	Subfunción
Desarrollo Económico	Agropecuaria, Silvicultura, Pesca y Caza	Agropecuaria

#### Presupuesto asignado al Programa Presupuestario

Monto

#### Objetivos

Nivel	Clave Componente	Resumen Narrativo
Componente	E1	Proyectos de desarrollo rural apoyados para incrementar el bienestar de las personas

#### Datos del Indicador

<b>Denominación</b>	<b>Método de cálculo</b>
Porcentaje de Proyectos Productivos para incrementar el bienestar de las personas apoyados	$(\text{Número de Proyectos productivos apoyados para incrementar el bienestar de las personas (Realizado)} / \text{Número de Proyectos productivos apoyados para incrementar el bienestar de las personas (Programado)}) * 100$

#### Descripción del Indicador

Mide el número de proyectos productivos apoyados para incrementar el bienestar de las personas

<b>Tipo de Indicador</b>	Gestión	<b>Dimensión del Indicador</b>	Eficiencia	<b>Año de Medición del Resultado</b>	2021
<b>Cobertura</b>	Estatal	<b>Frecuencia de Medición</b>	Semestral		

#### Desagregado meta valor por género

<b>Parámetros de semaforización</b>		<b>Meta Institucional</b>	<b>Meta Valor</b>	<b>Unidad de medida (meta valor)</b>	<b>Hombre</b>	<b>Mujer</b>
0	59.99	100%	50	Proyecto	0.00	0.00
60.00	79.99	<b>Sentido del Indicador</b>	<b>Línea Base (meta valor)</b>	<b>Año (Línea base)</b>		
80.00	130	Ascendente	No disponible	No disponible		

#### Variables del Indicador

<b>Nombre de la Variable</b>	<b>Unidad de medida</b>	<b>Tipo de Acumulación</b>
Número de Proyectos productivos apoyados para incrementar el bienestar de las personas (realizado)	Proyecto	Suma
Número de Proyectos productivos apoyados para incrementar el bienestar de las personas (programado)	Proyecto	Suma

**Fuente de Información**

**Medios de verificación**

**Supuestos**

**Observaciones**

**Id\_mir**

- 1 El presente documento despliega la información perteneciente a los indicadores estratégicos y gestión de aquellos programas presupuestarios que proveen de bienes y servicios que generan valor público a la ciudadanía jalisciense
- 2 Se muestra el número del Componente relacionado con el indicador.

**GOBIERNO DEL ESTADO DE JALISCO**  
**PRESUPUESTO DE EGRESOS PARA EL EJERCICIO FISCAL 2021**

**Ficha Técnica de Indicador**

**Sistema de Evaluación del Desempeño (SED)**

Gobierno del Estado de Jalisco Secretaría de la Hacienda Pública

**Datos del Programa**

**Vinculación Institucional para el Desarrollo Productivo**

Eje: Desarrollo económico

Tema: Desarrollo rural

**¿Quién gasta?**

09	Unidad Presupuestal	000	Unidad Responsable	00225	Unidad Ejecutora del Gasto
	Secretaría de Agricultura y Desarrollo Rural		Secretaría de Agricultura y Desarrollo Rural		Dirección General de Enlace Federal y Proyectos Estratégicos

**¿Para qué se gasta?**

Finalidad	Función	Subfunción
Desarrollo Económico	Agropecuaria, Silvicultura, Pesca y Caza	Agropecuaria

**Presupuesto asignado al Programa Presupuestario**

Monto

**Objetivos**

Nivel	Clave Componente	Resumen Narrativo
Fin		

**Datos del Indicador**

Denominación	Método de cálculo
Posición en el Índice de Competitividad Estatal del IMCO	(Posición en el Índice de Competitividad Estatal del IMCO (Realizado)/Posición en el Índice de Competitividad Estatal del IMCO (Programado))*100

**Descripción del Indicador**

El indicador mide la posición de los estados en El Índice de Competitividad Estatal (ICE).\_x000D\_ El ICE mide la capacidad de los estados para forjar, atraer y retener talento e inversiones. Un estado competitivo es aquel que consistentemente resulta atractivo para el talento y la inversión, lo que se traduce en mayor productividad y bienestar para sus habitantes.\_x000D\_ Para medir esto, el Índice evalúa tanto las capacidades estructurales como coyunturales de los estados. El ICE está compuesto por indicadores, categorizados en 10 subíndices que evalúan distintas dimensiones de la competitividad de los 32 estados del país.

Tipo de Indicador	Estratégico	Dimensión del Indicador	Eficacia	Año de Medición del Resultado	2021
Cobertura	Estatal	Frecuencia de Medición	Bienal		

**Desagregado meta valor por género**

	Meta Institucional	Meta Valor	Unidad de medida (meta valor)	Hombre	Mujer
	100%	5	Posición	0.00	0.00
<b>Parámetros de semaforización</b>					
130	80.00	79.99	60.00	59.99	0
■ ■ ■ ■ ■ ■					
	Sentido del Indicador	Línea Base (meta valor)	Año (Línea base)		
	Descendente	14	2006		

**Variables del Indicador**

Nombre de la Variable	Unidad de medida	Tipo de Acumulación
Posición en el Índice de Competitividad Estatal del IMCO (realizado)	Posición	Suma
Posición en el Índice de Competitividad Estatal del IMCO (programado)	Posición	Suma

**Fuente de Información**

**Medios de verificación**

**Supuestos**

**Observaciones**

**Id. mir**

- 1 El presente documento despliega la información perteneciente a los indicadores estratégicos y gestión de aquellos programas presupuestarios que proveen de bienes y servicios que generan valor público a la ciudadanía jalisciense
- 2 Se muestra el número del Componente relacionado con el indicador.

### GOBIERNO DEL ESTADO DE JALISCO PRESUPUESTO DE EGRESOS PARA EL EJERCICIO FISCAL 2021 Ficha Técnica de Indicador

#### Sistema de Evaluación del Desempeño (SED)

Gobierno del Estado de JaliscoSecretaría de la Hacienda Pública

#### Datos del Programa

#### Vinculación Institucional para el Desarrollo Productivo

Eje: Desarrollo económicoTema: Desarrollo rural

#### ¿Quién gasta?

09	Unidad Presupuestal	000	Unidad Responsable	00225	Unidad Ejecutora del Gasto
	Secretaría de Agricultura y Desarrollo Rural		Secretaría de Agricultura y Desarrollo Rural		Dirección General de Enlace Federal y Proyectos Estratégicos

#### ¿Para qué se gasta?

Finalidad	Función	Subfunción
Desarrollo Económico	Agropecuaria, Silvicultura, Pesca y Caza	Agropecuaria

#### Presupuesto asignado al Programa Presupuestario

Monto

#### Objetivos

Nivel	Clave Componente	Resumen Narrativo
Propósito		

#### Datos del Indicador

<b>Denominación</b> Porcentaje de la población ocupada que labora en el sector primario que recibe más de tres salarios mínimos	<b>Método de cálculo</b> $(\text{Población ocupada de 15 años y más dentro del sector primario (Realizado)} / \text{Población ocupada de 15 años y más dentro del sector primario (Programado)}) * 100$
--	--

**Descripción del Indicador**  
Se refiere a la población ocupada de 15 años y más dentro del sector primario, (agricultura, ganadería, silvicultura, caza y pesca) que recibe como ingreso más de tres salarios mínimos.

<b>Tipo de Indicador</b>	<input type="text" value="Estratégico"/>	<b>Dimensión del Indicador</b>	<input type="text" value="Eficacia"/>	<b>Año de Medición del Resultado</b>	<input type="text" value="2021"/>
<b>Cobertura</b>	<input type="text" value="Estatal"/>	<b>Frecuencia de Medición</b>	<input type="text" value="Trimestral"/>		

#### Desagregado meta valor por género

	Meta Institucional	Meta Valor	Unidad de medida (meta valor)	Hombre	Mujer												
<b>Parámetros de semaforización</b>	<input type="text" value="100%"/>	<input type="text" value="15"/>	<input type="text" value="Porcentaje"/>	<input type="text" value="0.00"/>	<input type="text" value="0.00"/>												
<table style="display: inline-table; border: none;"> <tr> <td style="border: 1px solid black; padding: 2px 5px;">0</td> <td style="border: 1px solid black; padding: 2px 5px;">59.99</td> <td style="border: 1px solid black; padding: 2px 5px;">60.00</td> <td style="border: 1px solid black; padding: 2px 5px;">79.99</td> <td style="border: 1px solid black; padding: 2px 5px;">80.00</td> <td style="border: 1px solid black; padding: 2px 5px;">130</td> </tr> <tr> <td style="background-color: red; width: 15px; height: 15px;"></td> <td style="background-color: red; width: 15px; height: 15px;"></td> <td style="background-color: yellow; width: 15px; height: 15px;"></td> <td style="background-color: yellow; width: 15px; height: 15px;"></td> <td style="background-color: green; width: 15px; height: 15px;"></td> <td style="background-color: green; width: 15px; height: 15px;"></td> </tr> </table>	0	59.99	60.00	79.99	80.00	130							<b>Sentido del Indicador</b>	<b>Línea Base (meta valor)</b>	<b>Año (Línea base)</b>		
0	59.99	60.00	79.99	80.00	130												
	<input type="text" value="Ascendente"/>	<input type="text" value="18"/>	<input type="text" value="2006"/>														

#### Variables del Indicador

<b>Nombre de la Variable</b>	<b>Unidad de medida</b>	<b>Tipo de Acumulación</b>
Población ocupada de 15 años y más dentro del sector primario (realizado)	<input type="text" value="Porcentaje"/>	<input type="text" value="Suma"/>
Población ocupada de 15 años y más dentro del sector primario (programado)	<input type="text" value="Porcentaje"/>	<input type="text" value="Suma"/>

**Fuente de Información**

**Medios de verificación**

**Supuestos**

**Observaciones**

**Id. mir**

- 1 El presente documento despliega la información perteneciente a los indicadores estratégicos y gestión de aquellos programas presupuestarios que proveen de bienes y servicios que generan valor público a la ciudadanía jalisciense
- 2 Se muestra el número del Componente relacionado con el indicador.

**GOBIERNO DEL ESTADO DE JALISCO**  
**PRESUPUESTO DE EGRESOS PARA EL EJERCICIO FISCAL 2021**

**Ficha Técnica de Indicador**

**Sistema de Evaluación del Desempeño (SED)**

Gobierno del Estado de Jalisco Secretaría de la Hacienda Pública

**Datos del Programa**

**Vinculación Institucional para el Desarrollo Productivo**

Eje: Desarrollo económico Tema: Desarrollo rural

**¿Quién gasta?**

09	Unidad Presupuestal	000	Unidad Responsable	00225	Unidad Ejecutora del Gasto
	Secretaría de Agricultura y Desarrollo Rural		Secretaría de Agricultura y Desarrollo Rural		Dirección General de Enlace Federal y Proyectos Estratégicos

**¿Para qué se gasta?**

Finalidad	Función	Subfunción
Desarrollo Económico	Agropecuaria, Silvicultura, Pesca y Caza	Agropecuaria

**Presupuesto asignado al Programa Presupuestario**

Monto

**Objetivos**

Nivel	Clave Componente	Resumen Narrativo
Componente	E2	Proyectos productivos apoyados para el desarrollo regional

**Datos del Indicador**

Denominación	Método de cálculo
Porcentaje de proyectos productivos apoyados para el desarrollo regional	(Número de proyectos productivos apoyados para el desarrollo regional (Realizado) / Número de proyectos productivos apoyados para el desarrollo regional (Programado))*100

**Descripción del Indicador**  
Mide el número de proyectos productivos apoyados para el desarrollo regional

Tipo de Indicador	Gestión	Dimensión del Indicador	Eficacia	Año de Medición del Resultado	2021
Cobertura	Estatal	Frecuencia de Medición	Semestral		

**Desagregado meta valor por género**

	Meta Institucional	Meta Valor	Unidad de medida (meta valor)	Hombre	Mujer
	100%	5	Proyecto	0.00	0.00
<b>Parámetros de semaforización</b>					
0	59.99	60.00	79.99	80.00	130
■ ■ ■ ■ ■					
	Sentido del Indicador	Línea Base (meta valor)	Año (Línea base)		
	Ascendente	No disponible	No disponible		

**Variables del Indicador**

Nombre de la Variable	Unidad de medida	Tipo de Acumulación
Número de proyectos productivos apoyados para el desarrollo regional (realizado)	Proyecto	Suma
Número de proyectos productivos apoyados para el desarrollo regional (programado)	Proyecto	Suma

**Fuente de Información**  
Base de datos internas. Informes emitidos por la Dirección General de Enlace Federal y Proyectos Estratégicos de la Secretaría de Agricultura y Desarrollo Rural.

**Medios de verificación**  
Expedientes conformados por la Dirección General de Enlace Federal y Proyectos Estratégicos

**Supuestos**  
Las organizaciones, actores sociales, gobiernos municipales, entre otros, se interesan en el desarrollo regional del Estado.

**Observaciones**

Id\_mir

- 1 El presente documento despliega la información perteneciente a los indicadores estratégicos y gestión de aquellos programas presupuestarios que proveen de bienes y servicios que generan valor público a la ciudadanía jalisciense
- 2 Se muestra el número del Componente relacionado con el indicador.

### GOBIERNO DEL ESTADO DE JALISCO PRESUPUESTO DE EGRESOS PARA EL EJERCICIO FISCAL 2021 Ficha Técnica de Indicador

#### Sistema de Evaluación del Desempeño (SED)

Gobierno del Estado de JaliscoSecretaría de la Hacienda Pública

#### Datos del Programa

#### Vinculación Institucional para el Desarrollo Productivo

Eje: Desarrollo económicoTema: Desarrollo rural

#### ¿Quién gasta?

09	Unidad Presupuestal	000	Unidad Responsable	00225	Unidad Ejecutora del Gasto
	Secretaría de Agricultura y Desarrollo Rural		Secretaría de Agricultura y Desarrollo Rural		Dirección General de Enlace Federal y Proyectos Estratégicos

#### ¿Para qué se gasta?

Finalidad	Función	Subfunción
Desarrollo Económico	Agropecuaria, Silvicultura, Pesca y Caza	Agropecuaria

#### Presupuesto asignado al Programa Presupuestario

Monto\$5,660,879.00

#### Objetivos

Nivel	Clave Componente	Resumen Narrativo
Componente	01	Estudios diversos de interés estatal, realizados.

#### Datos del Indicador

Denominación	Método de cálculo
Porcentaje de estudios realizados de interés estatal	$(\text{Número de estudios realizados de interés estatal (Realizado)} / \text{Número de estudios realizados de interés estatal (Programado)}) * 100$

**Descripción del Indicador**  
Mide el número de estudios realizados de interés estatal

Tipo de Indicador	Gestión	Dimensión del Indicador	Eficacia	Año de Medición del Resultado	2021
Cobertura	Estatal	Frecuencia de Medición	Semestral		

#### Desagregado meta valor por género

Parámetros de semaforización						Meta Institucional	Meta Valor	Unidad de medida (meta valor)	Hombre	Mujer
0	59.99	60.00	79.99	80.00	130	100%	5	Estudio	0.00	0.00
						Sentido del Indicador	Línea Base (meta valor)	Año (Línea base)		
						Ascendente	No disponible	No disponible		

#### Variables del Indicador

Nombre de la Variable	Unidad de medida	Tipo de Acumulación
Número de estudios realizados de interés estatal (realizado)	Estudio	Suma
Número de estudios realizados de interés estatal (programado)	Estudio	Suma

**Fuente de Información**  
Base de datos internas. Informes emitidos por la Dirección General de Enlace Federal y Proyectos Estratégicos de la Secretaría de Agricultura y Desarrollo Rural.

**Medios de verificación**  
Expedientes conformados por la Dirección General de Enlace Federal y Proyectos Estratégicos

**Supuestos**  
Las organizaciones, actores sociales, gobiernos municipales, entre otros, se interesan en el desarrollo regional del Estado.

**Observaciones**

**Id\_mir** 13182

- 1 El presente documento despliega la información perteneciente a los indicadores estratégicos y gestión de aquellos programas presupuestarios que proveen de bienes y servicios que generan valor público a la ciudadanía jalisciense
- 2 Se muestra el número del Componente relacionado con el indicador.

### GOBIERNO DEL ESTADO DE JALISCO PRESUPUESTO DE EGRESOS PARA EL EJERCICIO FISCAL 2021

#### Ficha Técnica de Indicador

#### Sistema de Evaluación del Desempeño (SED)

Gobierno del Estado de Jalisco		Secretaría de la Hacienda Pública	
<b>Datos del Programa</b>			
<b>Programa de proyectos estratégicos y especiales del FACEJ</b>			
Eje: Desarrollo económico		Tema: Desarrollo rural	
<b>¿Quién gasta?</b>			
09	Unidad Presupuestal	038	Unidad Responsable
Secretaría de Agricultura y Desarrollo Rural		Fideicomiso Alianza para el Campo en el Estado de Jalisco (FACEJ)	
00458			Unidad Ejecutora del Gasto
Fideicomiso Alianza para el Campo en el Estado de Jalisco (FACEJ)			
<b>¿Para qué se gasta?</b>			
Finalidad		Función	
Desarrollo Económico		Agropecuaria, Silvicultura, Pesca y Caza	
		Subfunción	
		Agropecuaria	
<b>Presupuesto asignado al Programa Presupuestario</b>			
Monto		\$0.00	
<b>Objetivos</b>			
Nivel	Clave Componente	Resumen Narrativo	
Fin			
<b>Datos del Indicador</b>			
<b>Denominación</b>		<b>Método de cálculo</b>	
Posición en el Índice de Competitividad Estatal del IMCO		$(\text{Posición en el Índice de Competitividad Estatal del IMCO (Realizado)} / \text{Posición en el Índice de Competitividad Estatal del IMCO (Programado)}) * 100$	
<b>Descripción del Indicador</b>			
El indicador mide la posición de los estados en El Índice de Competitividad Estatal (ICE)_x000D_x000D_ El ICE mide la capacidad de los estados para forjar, atraer y retener talento e inversiones. Un estado competitivo es aquel que consistentemente resulta atractivo para el talento y la inversión, lo que se traduce en mayor productividad y bienestar para sus habitantes_x000D_ Para medir esto, el índice evalúa tanto las capacidades estructurales como coyunturales de los estados. El ICE está compuesto por indicadores, categorizados en 10 subíndices que evalúan distintas dimensiones de la competitividad de los 32 estados del país.			
<b>Tipo de Indicador</b>	Estratégico	<b>Dimensión del Indicador</b>	Eficacia
<b>Cobertura</b>	Estatal	<b>Frecuencia de Medición</b>	Bienal
		<b>Año de Medición del Resultado</b>	2021
<b>Desagregado meta valor por género</b>			
<b>Parámetros de semaforización</b>		<b>Meta Institucional</b>	<b>Meta Valor</b>
130	80.00	100%	5
79.99	60.00	<b>Sentido del Indicador</b>	<b>Unidad de medida (meta valor)</b>
59.99	0	Descendente	Posición
0		<b>Línea Base (meta valor)</b>	<b>Año (Línea base)</b>
		14	2006
		<b>Hombre</b>	<b>Mujer</b>
		0.00	0.00
<b>VARIABLES DEL INDICADOR</b>			
<b>Nombre de la Variable</b>		<b>Unidad de medida</b>	<b>Tipo de Acumulación</b>
Posición en el Índice de Competitividad Estatal del IMCO (realizado)		Posición	Suma
Posición en el Índice de Competitividad Estatal del IMCO (programado)		Posición	Suma
<b>Fuente de Información</b>			
IMCO. Índice de Competitividad Estatal, 2018.			
<b>Medios de verificación</b>			
<b>Supuestos</b>			
<b>Observaciones</b>			
<b>Id_ mir</b>	9269		

1 El presente documento despliega la información perteneciente a los indicadores estratégicos y gestión de aquellos programas presupuestarios que proveen de bienes y servicios que generan valor público a la ciudadanía jalisciense

2 Se muestra el número del Componente relacionado con el indicador.



### GOBIERNO DEL ESTADO DE JALISCO PRESUPUESTO DE EGRESOS PARA EL EJERCICIO FISCAL 2021

#### Ficha Técnica de Indicador

#### Sistema de Evaluación del Desempeño (SED)

Gobierno del Estado de Jalisco		Secretaría de la Hacienda Pública	
<b>Datos del Programa</b>			
<b>Desarrollo de Obras Hidrológicas en el Estado</b>			
Eje: Desarrollo económico		Tema: Desarrollo rural	
<b>¿Quién gasta?</b>			
09	Unidad Presupuestal	038	Unidad Responsable
Secretaría de Agricultura y Desarrollo Rural		Fideicomiso Alianza para el Campo en el Estado de Jalisco (FACEJ)	
00458	Unidad Ejecutora del Gasto		
Fideicomiso Alianza para el Campo en el Estado de Jalisco (FACEJ)			
<b>¿Para qué se gasta?</b>			
Finalidad		Función	
Desarrollo Económico		Agropecuaria, Silvicultura, Pesca y Caza	
		Subfunción	
		Agropecuaria	
<b>Presupuesto asignado al Programa Presupuestario</b>			
Monto		\$25,000,000.00	
<b>Objetivos</b>			
Nivel	Clave Componente	Resumen Narrativo	
Fin			
<b>Datos del Indicador</b>			
<b>Denominación</b>		<b>Método de cálculo</b>	
Posición en el Índice de Competitividad Estatal del IMCO		$(\text{Posición en el Índice de Competitividad Estatal del IMCO (Realizado)} / \text{Posición en el Índice de Competitividad Estatal del IMCO (Programado)}) * 100$	
<b>Descripción del Indicador</b>			
El indicador mide la posición de los estados en El Índice de Competitividad Estatal (ICE)_x000D_x000D_ El ICE mide la capacidad de los estados para forjar, atraer y retener talento e inversiones. Un estado competitivo es aquel que consistentemente resulta atractivo para el talento y la inversión, lo que se traduce en mayor productividad y bienestar para sus habitantes_x000D_ Para medir esto, el índice evalúa tanto las capacidades estructurales como coyunturales de los estados. El ICE está compuesto por indicadores, categorizados en 10 subíndices que evalúan distintas dimensiones de la competitividad de los 32 estados del país.			
<b>Tipo de Indicador</b>	Estratégico	<b>Dimensión del Indicador</b>	Eficacia
<b>Cobertura</b>	Estatal	<b>Frecuencia de Medición</b>	Bienal
		<b>Año de Medición del Resultado</b>	2021
<b>Desagregado meta valor por género</b>			
<b>Parámetros de semaforización</b>		<b>Meta Institucional</b>	<b>Meta Valor</b>
130	80.00	100%	5
79.99	60.00	<b>Sentido del Indicador</b>	<b>Unidad de medida (meta valor)</b>
59.99	0	Descendente	Posición
0		<b>Línea Base (meta valor)</b>	<b>Hombre</b>
		14	0.00
		<b>Año (Línea base)</b>	<b>Mujer</b>
		2006	0.00
<b>Variabes del Indicador</b>			
<b>Nombre de la Variable</b>		<b>Unidad de medida</b>	<b>Tipo de Acumulación</b>
Posición en el Índice de Competitividad Estatal del IMCO (realizado)		Posición	Suma
Posición en el Índice de Competitividad Estatal del IMCO (programado)		Posición	Suma
<b>Fuente de Información</b>			
IMCO. Índice de Competitividad Estatal, 2018.			
<b>Medios de verificación</b>			
<b>Supuestos</b>			
<b>Observaciones</b>			
<b>Id_mir</b>	12402		

1 El presente documento despliega la información perteneciente a los indicadores estratégicos y gestión de aquellos programas presupuestarios que proveen de bienes y servicios que generan valor público a la ciudadanía jalisciense

2 Se muestra el número del Componente relacionado con el indicador.

**GOBIERNO DEL ESTADO DE JALISCO**  
**PRESUPUESTO DE EGRESOS PARA EL EJERCICIO FISCAL 2021**

**Ficha Técnica de Indicador**

**Sistema de Evaluación del Desempeño (SED)**

<b>Gobierno del Estado de Jalisco</b>		<b>Secretaría de la Hacienda Pública</b>	
<b>Datos del Programa</b>			
<b>Programa de Concurrencia</b>			
Eje: Desarrollo económico		Tema: Desarrollo rural	
<b>¿Quién gasta?</b>			
09	Unidad Presupuestal	038	Unidad Responsable
Secretaría de Agricultura y Desarrollo Rural		Fideicomiso Alianza para el Campo en el Estado de Jalisco (FACEJ)	
		00458	Unidad Ejecutora del Gasto
		Fideicomiso Alianza para el Campo en el Estado de Jalisco (FACEJ)	
<b>¿Para qué se gasta?</b>			
Finalidad		Función	
Desarrollo Económico		Agropecuaria, Silvicultura, Pesca y Caza	
		Subfunción	
		Agropecuaria	
<b>Presupuesto asignado al Programa Presupuestario</b>			
Monto		\$25,800,101.00	
<b>Objetivos</b>			
Nivel	Clave Componente	Resumen Narrativo	
Fin			
<b>Datos del Indicador</b>			
<b>Denominación</b>		<b>Método de cálculo</b>	
Posición en el Índice de Competitividad Estatal del IMCO		(Posición en el Índice de Competitividad Estatal del IMCO (Realizado)/Posición en el Índice de Competitividad Estatal del IMCO (Programado))*100	
<b>Descripción del Indicador</b>			
El indicador mide la posición de los estados en El Índice de Competitividad Estatal (ICE)_x000D_x000D_ El ICE mide la capacidad de los estados para forjar, atraer y retener talento e inversiones. Un estado competitivo es aquel que consistentemente resulta atractivo para el talento y la inversión, lo que se traduce en mayor productividad y bienestar para sus habitantes_x000D_ Para medir esto, el índice evalúa tanto las capacidades estructurales como coyunturales de los estados. El ICE está compuesto por indicadores, categorizados en 10 subíndices que evalúan distintas dimensiones de la competitividad de los 32 estados del país.			
<b>Tipo de Indicador</b>	Estratégico	<b>Dimensión del Indicador</b>	Eficacia
<b>Cobertura</b>	Estatal	<b>Frecuencia de Medición</b>	Bienal
		<b>Año de Medición del Resultado</b>	2021
<b>Desagregado meta valor por género</b>			
<b>Parámetros de semaforización</b>		<b>Meta Institucional</b>	<b>Meta Valor</b>
130	80.00	100%	5
79.99	60.00	<b>Sentido del Indicador</b>	<b>Unidad de medida (meta valor)</b>
59.99	0	Descendente	Posición
0		<b>Línea Base (meta valor)</b>	<b>Hombre</b>
		14	0.00
		<b>Año (Línea base)</b>	<b>Mujer</b>
		2006	0.00
<b>Variabes del Indicador</b>			
<b>Nombre de la Variable</b>		<b>Unidad de medida</b>	<b>Tipo de Acumulación</b>
Posición en el Índice de Competitividad Estatal del IMCO (realizado)		Posición	Suma
Posición en el Índice de Competitividad Estatal del IMCO (programado)		Posición	Suma
<b>Fuente de Información</b>			
IMCO. Índice de Competitividad Estatal, 2018.			
<b>Medios de verificación</b>			
<b>Supuestos</b>			
<b>Observaciones</b>			
<b>Id_mir</b>	12426		

1 El presente documento despliega la información perteneciente a los indicadores estratégicos y gestión de aquellos programas presupuestarios que proveen de bienes y servicios que generan valor público a la ciudadanía jalisciense

2 Se muestra el número del Componente relacionado con el indicador.

### GOBIERNO DEL ESTADO DE JALISCO PRESUPUESTO DE EGRESOS PARA EL EJERCICIO FISCAL 2021

#### Ficha Técnica de Indicador

#### Sistema de Evaluación del Desempeño (SED)

Gobierno del Estado de Jalisco Secretaría de la Hacienda Pública

#### Datos del Programa

#### Programa de proyectos estratégicos y especiales del FACEJ

Eje: Desarrollo económico

Tema: Desarrollo rural

#### ¿Quién gasta?

09 Unidad Presupuestal	038 Unidad Responsable	00458 Unidad Ejecutora del Gasto
Secretaría de Agricultura y Desarrollo Rural	Fideicomiso Alianza para el Campo en el Estado de Jalisco (FACEJ)	Fideicomiso Alianza para el Campo en el Estado de Jalisco (FACEJ)

#### ¿Para qué se gasta?

Finalidad	Función	Subfunción
Desarrollo Económico	Agropecuaria, Silvicultura, Pesca y Caza	Agropecuaria

#### Presupuesto asignado al Programa Presupuestario

Monto

#### Objetivos

Nivel	Clave Componente	Resumen Narrativo
Propósito		

#### Datos del Indicador

Denominación	Método de cálculo
Porcentaje de participación en el PIB agropecuario nacional	$(\text{Porcentaje de participación en el PIB agropecuario nacional (Realizado)} / \text{Porcentaje de participación en el PIB agropecuario nacional (Programado)}) * 100$

#### Descripción del Indicador

El porcentaje de participación del PIB agropecuario de Jalisco sobre el nacional. Representa la parte del total nacional en el área de producción agropecuaria que aporta el estado anualmente.

Tipo de Indicador	<input type="text" value="Estratégico"/>	Dimensión del Indicador	<input type="text" value="Eficacia"/>	Año de Medición del Resultado	<input type="text" value="2021"/>
Cobertura	<input type="text" value="Estatal"/>	Frecuencia de Medición	<input type="text" value="Anual"/>		

#### Desagregado meta valor por género

Parámetros de semaforización						Meta Institucional	Meta Valor	Unidad de medida (meta valor)	Desagregado meta valor por género	
0	59.99	60.00	79.99	80.00	130	100%	12	Porcentaje	Hombre	Mujer
<span style="color: red;">■</span>	<span style="color: red;">■</span>	<span style="color: yellow;">■</span>	<span style="color: yellow;">■</span>	<span style="color: green;">■</span>	<span style="color: green;">■</span>	Sentido del Indicador	Línea Base (meta valor)	Año (Línea base)	<input type="text" value="0.00"/>	<input type="text" value="0.00"/>
						Ascendente	<input type="text" value="12"/>	<input type="text" value="2006"/>		

#### Variables del Indicador

Nombre de la Variable	Unidad de medida	Tipo de Acumulación
Porcentaje de participación en el PIB agropecuario nacional (realizado)	Porcentaje	Suma
Porcentaje de participación en el PIB agropecuario nacional (programado)	Porcentaje	Suma

**Fuente de Información**

**Medios de verificación**

**Supuestos**

**Observaciones**

**Id\_mir**

- 1 El presente documento despliega la información perteneciente a los indicadores estratégicos y gestión de aquellos programas presupuestarios que proveen de bienes y servicios que generan valor público a la ciudadanía jalisciense
- 2 Se muestra el número del Componente relacionado con el indicador.

**GOBIERNO DEL ESTADO DE JALISCO**  
**PRESUPUESTO DE EGRESOS PARA EL EJERCICIO FISCAL 2021**

**Ficha Técnica de Indicador**

**Sistema de Evaluación del Desempeño (SED)**

Gobierno del Estado de Jalisco Secretaría de la Hacienda Pública

**Datos del Programa**

**Desarrollo de Obras Hidrológicas en el Estado**

Eje: Desarrollo económico

Tema: Desarrollo rural

**¿Quién gasta?**

09 Unidad Presupuestal	038 Unidad Responsable	00458 Unidad Ejecutora del Gasto
Secretaría de Agricultura y Desarrollo Rural	Fideicomiso Alianza para el Campo en el Estado de Jalisco (FACEJ)	Fideicomiso Alianza para el Campo en el Estado de Jalisco (FACEJ)

**¿Para qué se gasta?**

Finalidad	Función	Subfunción
Desarrollo Económico	Agropecuaria, Silvicultura, Pesca y Caza	Agropecuaria

**Presupuesto asignado al Programa Presupuestario**

Monto

**Objetivos**

Nivel	Clave Componente	Resumen Narrativo
Propósito		

**Datos del Indicador**

Denominación	Método de cálculo
Porcentaje de participación en el PIB agropecuario nacional	$(\text{Porcentaje de participación en el PIB agropecuario nacional (Realizado)} / \text{Porcentaje de participación en el PIB agropecuario nacional (Programado)}) * 100$

**Descripción del Indicador**

El porcentaje de participación del PIB agropecuario de Jalisco sobre el nacional. Representa la parte del total nacional en el área de producción agropecuaria que aporta el estado anualmente.

<b>Tipo de Indicador</b>	Estratégico	<b>Dimensión del Indicador</b>	Eficacia	<b>Año de Medición del Resultado</b>	2021
<b>Cobertura</b>	Estatal	<b>Frecuencia de Medición</b>	Anual		

**Desagregado meta valor por género**

Parámetros de semaforización						Meta Institucional	Meta Valor	Unidad de medida (meta valor)	Desagregado meta valor por género	
0	59.99	60.00	79.99	80.00	130	100%	12	Porcentaje	Hombre	Mujer
<span style="color: red;">■</span>	<span style="color: red;">■</span>	<span style="color: yellow;">■</span>	<span style="color: yellow;">■</span>	<span style="color: green;">■</span>	<span style="color: green;">■</span>	Ascendente	12	2006	0.00	0.00
						<b>Sentido del Indicador</b>	<b>Línea Base (meta valor)</b>	<b>Año (Línea base)</b>		

**Variables del Indicador**

Nombre de la Variable	Unidad de medida	Tipo de Acumulación
Porcentaje de participación en el PIB agropecuario nacional (realizado)	Porcentaje	Suma
Porcentaje de participación en el PIB agropecuario nacional (programado)	Porcentaje	Suma

**Fuente de Información**

**Medios de verificación**

**Supuestos**

**Observaciones**

**Id\_mir**

- 1 El presente documento despliega la información perteneciente a los indicadores estratégicos y gestión de aquellos programas presupuestarios que proveen de bienes y servicios que generan valor público a la ciudadanía jalisciense
- 2 Se muestra el número del Componente relacionado con el indicador.

### GOBIERNO DEL ESTADO DE JALISCO PRESUPUESTO DE EGRESOS PARA EL EJERCICIO FISCAL 2021

#### Ficha Técnica de Indicador

#### Sistema de Evaluación del Desempeño (SED)

Gobierno del Estado de Jalisco Secretaría de la Hacienda Pública

#### Datos del Programa

#### Programa de Concurrencia

Eje: Desarrollo económico

Tema: Desarrollo rural

#### ¿Quién gasta?

09 Unidad Presupuestal	038 Unidad Responsable	00458 Unidad Ejecutora del Gasto
Secretaría de Agricultura y Desarrollo Rural	Fideicomiso Alianza para el Campo en el Estado de Jalisco (FACEJ)	Fideicomiso Alianza para el Campo en el Estado de Jalisco (FACEJ)

#### ¿Para qué se gasta?

Finalidad	Función	Subfunción
Desarrollo Económico	Agropecuaria, Silvicultura, Pesca y Caza	Agropecuaria

#### Presupuesto asignado al Programa Presupuestario

Monto

#### Objetivos

Nivel	Clave Componente	Resumen Narrativo
Propósito		

#### Datos del Indicador

Denominación	Método de cálculo
Porcentaje de participación en el PIB agropecuario nacional	$(\text{Porcentaje de participación en el PIB agropecuario nacional (Realizado)} / \text{Porcentaje de participación en el PIB agropecuario nacional (Programado)}) * 100$

#### Descripción del Indicador

El porcentaje de participación del PIB agropecuario de Jalisco sobre el nacional. Representa la parte del total nacional en el área de producción agropecuaria que aporta el estado anualmente.

Tipo de Indicador	<input type="text" value="Estratégico"/>	Dimensión del Indicador	<input type="text" value="Eficacia"/>	Año de Medición del Resultado	<input type="text" value="2021"/>
Cobertura	<input type="text" value="Estatal"/>	Frecuencia de Medición	<input type="text" value="Anual"/>		

#### Desagregado meta valor por género

Parámetros de semaforización						Meta Institucional	Meta Valor	Unidad de medida (meta valor)	Desagregado meta valor por género	
0	59.99	60.00	79.99	80.00	130	100%	12	Porcentaje	Hombre	Mujer
<span style="color: red;">■</span>	<span style="color: red;">■</span>	<span style="color: yellow;">■</span>	<span style="color: yellow;">■</span>	<span style="color: green;">■</span>	<span style="color: green;">■</span>	Sentido del Indicador	Línea Base (meta valor)	Año (Línea base)	<input type="text" value="0.00"/>	<input type="text" value="0.00"/>
						Ascendente	<input type="text" value="12"/>	<input type="text" value="2006"/>		

#### Variables del Indicador

Nombre de la Variable	Unidad de medida	Tipo de Acumulación
Porcentaje de participación en el PIB agropecuario nacional (realizado)	Porcentaje	Suma
Porcentaje de participación en el PIB agropecuario nacional (programado)	Porcentaje	Suma

**Fuente de Información**

**Medios de verificación**

**Supuestos**

**Observaciones**

**Id\_mir**

- 1 El presente documento despliega la información perteneciente a los indicadores estratégicos y gestión de aquellos programas presupuestarios que proveen de bienes y servicios que generan valor público a la ciudadanía jalisciense
- 2 Se muestra el número del Componente relacionado con el indicador.

**GOBIERNO DEL ESTADO DE JALISCO**  
**PRESUPUESTO DE EGRESOS PARA EL EJERCICIO FISCAL 2021**

**Ficha Técnica de Indicador**

**Sistema de Evaluación del Desempeño (SED)**

<b>Gobierno del Estado de Jalisco</b>		<b>Secretaría de la Hacienda Pública</b>	
<b>Datos del Programa</b>			
<b>Programa de Concurrencia</b>			
Eje: Desarrollo económico		Tema: Desarrollo rural	
<b>¿Quién gasta?</b>			
09	Unidad Presupuestal	038	Unidad Responsable
Secretaría de Agricultura y Desarrollo Rural		Fideicomiso Alianza para el Campo en el Estado de Jalisco (FACEJ)	
00458	Unidad Ejecutora del Gasto	Fideicomiso Alianza para el Campo en el Estado de Jalisco (FACEJ)	
<b>¿Para qué se gasta?</b>			
Desarrollo Económico	Función	Subfunción	
Agropecuaria, Silvicultura, Pesca y Caza		Agropecuaria	
<b>Presupuesto asignado al Programa Presupuestario</b>			
Monto		\$25,800,101.00	
<b>Objetivos</b>			
Nivel	Clave Componente	Resumen Narrativo	
Componente	E1	Proyectos productivos o estratégicos agrícolas, pecuarios, de pesca y acuícolas, apoyados para el desarrollo productivo del campo	
<b>Datos del Indicador</b>			
<b>Denominación</b>		<b>Método de cálculo</b>	
Porcentaje de proyectos productivos apoyados para el desarrollo productivo del campo		$(\text{Número de proyectos estratégicos apoyados para el desarrollo productivo del campo (Realizado)} / \text{Número de proyectos estratégicos apoyados para el desarrollo productivo del campo (Programado)}) * 100$	
<b>Descripción del Indicador</b>			
Mide el número de proyectos apoyados para el desarrollo productivo del campo			
<b>Tipo de Indicador</b>	Gestión	<b>Dimensión del Indicador</b>	Eficacia
<b>Cobertura</b>	Estatal	<b>Frecuencia de Medición</b>	Semestral
		<b>Desagregado meta valor por género</b>	
<b>Parámetros de semaforización</b>		<b>Meta Institucional</b>	<b>Meta Valor</b>
0	59.99	100%	1,436
60.00	79.99	<b>Sentido del Indicador</b>	<b>Unidad de medida (meta valor)</b>
80.00	130	Ascendente	Proyecto
		<b>Línea Base (meta valor)</b>	<b>Hombre</b>
		No disponible	No disponible
		<b>Año (Línea base)</b>	<b>Mujer</b>
		No disponible	No disponible
<b>Variables del Indicador</b>			
<b>Nombre de la Variable</b>		<b>Unidad de medida</b>	<b>Tipo de Acumulación</b>
Número de proyectos estratégicos apoyados para el desarrollo productivo del campo (realizado)		Proyecto	Suma
Número de proyectos estratégicos apoyados para el desarrollo productivo del campo (programado)		Proyecto	Suma
<b>Fuente de Información</b>	Lista de beneficiarios(as) publicadas. Página web de SADER Jalisco y SADER México. Secretaría de Agricultura y Desarrollo Rural del Estado de Jalisco		
<b>Medios de verificación</b>	Informes y documentos del total de unidades económicas rurales, pesqueras y acuícolas apoyadas con infraestructura productiva emitida por el Sistema Único de Registro de Información (SURI). Avances físicos y financieros. Informe final de resultados y convenios de concertación suscritos con los(as) beneficiarios(as), SADER		
<b>Supuestos</b>	Los productores se inscriben en los programas		
<b>Observaciones</b>			
<b>Id. mir</b>	9738		

- 1 El presente documento despliega la información perteneciente a los indicadores estratégicos y gestión de aquellos programas presupuestarios que proveen de bienes y servicios que generan valor público a la ciudadanía jalisciense
- 2 Se muestra el número del Componente relacionado con el indicador.

### GOBIERNO DEL ESTADO DE JALISCO PRESUPUESTO DE EGRESOS PARA EL EJERCICIO FISCAL 2021

#### Ficha Técnica de Indicador

#### Sistema de Evaluación del Desempeño (SED)

Gobierno del Estado de Jalisco		Secretaría de la Hacienda Pública	
<b>Datos del Programa</b>			
<b>Programa de Concurrencia</b>			
Eje: Desarrollo económico		Tema: Desarrollo rural	
<b>¿Quién gasta?</b>			
09	Unidad Presupuestal	038	Unidad Responsable
Secretaría de Agricultura y Desarrollo Rural		Fideicomiso Alianza para el Campo en el Estado de Jalisco (FACEJ)	
		00458	Unidad Ejecutora del Gasto
		Fideicomiso Alianza para el Campo en el Estado de Jalisco (FACEJ)	
<b>¿Para qué se gasta?</b>			
Finalidad		Función	
Desarrollo Económico		Agropecuaria, Silvicultura, Pesca y Caza	
		Subfunción	
		Agropecuaria	
<b>Presupuesto asignado al Programa Presupuestario</b>			
Monto		\$25,800,101.00	
<b>Objetivos</b>			
Nivel	Clave Componente	Resumen Narrativo	
Componente	E9	Acciones para la prevención, control y erradicación de plagas y enfermedades fitozoosanitarias implementadas	
<b>Datos del Indicador</b>			
<b>Denominación</b>		<b>Método de cálculo</b>	
Porcentaje de acciones implementadas para la prevención, control y erradicación de plagas y enfermedades fitozoosanitarias		(Número de acciones implementadas para la prevención, control y erradicación de plagas y enfermedades fitozoosanitarias (Realizado) / Número de acciones implementadas para la prevención, control y erradicación de plagas y enfermedades fitozoosanitarias (Programado))*100	
<b>Descripción del Indicador</b>			
Mide el número de acciones implementadas para la prevención, control y erradicación de plagas y enfermedades			
<b>Tipo de Indicador</b>	Gestión	<b>Dimensión del Indicador</b>	Eficacia
<b>Cobertura</b>	Estatal	<b>Frecuencia de Medición</b>	Trimestral
		<b>Desagregado meta valor por género</b>	
<b>Parámetros de semaforización</b>		<b>Meta Institucional</b>	<b>Meta Valor</b>
0	59.99	100%	29
60.00	79.99	<b>Unidad de medida (meta valor)</b>	<b>Año de Medición del Resultado</b>
80.00	130	Acción	2021
■	■	<b>Sentido del Indicador</b>	<b>Línea Base (meta valor)</b>
■	■	Ascendente	No disponible
		<b>Año (Línea base)</b>	No disponible
		0.00	0.00
<b>Variables del Indicador</b>			
<b>Nombre de la Variable</b>		<b>Unidad de medida</b>	<b>Tipo de Acumulación</b>
Número de acciones implementadas para la prevención, control y erradicación de plagas y enfermedades fitozoosanitarias (realizado)		Acción	Suma
Número de acciones implementadas para la prevención, control y erradicación de plagas y enfermedades fitozoosanitarias (programado)		Acción	Suma
<b>Fuente de Información</b>	Lista de beneficiarios(as) publicadas. Página web de SADER Jalisco y SADER México. Secretaría de Agricultura y Desarrollo Rural del Estado de Jalisco		
<b>Medios de verificación</b>	Informes y documentos acciones realizadas. Avances físicos y financieros. Informe final de resultados con los(as) beneficiarios(as). SADER		
<b>Supuestos</b>	Los productores se inscriben en los programas		
<b>Observaciones</b>			
<b>Id. mir</b>	9739		

- 1 El presente documento despliega la información perteneciente a los indicadores estratégicos y gestión de aquellos programas presupuestarios que proveen de bienes y servicios que generan valor público a la ciudadanía jalisciense
- 2 Se muestra el número del Componente relacionado con el indicador.

**GOBIERNO DEL ESTADO DE JALISCO**  
**PRESUPUESTO DE EGRESOS PARA EL EJERCICIO FISCAL 2021**

**Ficha Técnica de Indicador**

**Sistema de Evaluación del Desempeño (SED)**

<b>Gobierno del Estado de Jalisco</b>		<b>Secretaría de la Hacienda Pública</b>	
<b>Datos del Programa</b>			
<b>Desarrollo de Obras Hidrológicas en el Estado</b>			
Eje: Desarrollo económico		Tema: Desarrollo rural	
<b>¿Quién gasta?</b>			
09	Unidad Presupuestal	038	Unidad Responsable
Secretaría de Agricultura y Desarrollo Rural		Fideicomiso Alianza para el Campo en el Estado de Jalisco (FACEJ)	
00458	Unidad Ejecutora del Gasto	Fideicomiso Alianza para el Campo en el Estado de Jalisco (FACEJ)	
<b>¿Para qué se gasta?</b>			
Desarrollo Económico	Función	Subfunción	
Agropecuaria, Silvicultura, Pesca y Caza		Agropecuaria	
<b>Presupuesto asignado al Programa Presupuestario</b>			
Monto		\$25,000,000.00	
<b>Objetivos</b>			
Componente	Clave Componente	Resumen Narrativo	
03		Hectáreas de riego tecnificadas en distritos de riego.	
<b>Datos del Indicador</b>			
<b>Denominación</b>		<b>Método de cálculo</b>	
Porcentaje de Obras de riego tecnificadas en Distritos de riego		(Número de obras de tecnificación de riego en Distritos (Realizado) / Número de obras de tecnificación de riego en Distritos (Programado))*100	
<b>Descripción del Indicador</b>			
Mide el número de obras de riego tecnificadas en distritos de riego			
<b>Tipo de Indicador</b>	Gestión	<b>Dimensión del Indicador</b>	Eficacia
<b>Cobertura</b>	Estatal	<b>Frecuencia de Medición</b>	Semestral
		<b>Desagregado meta valor por género</b>	
<b>Parámetros de semaforización</b>		<b>Meta Institucional</b>	<b>Meta Valor</b>
0	59.99	100%	28
60.00	79.99	<b>Unidad de medida (meta valor)</b>	<b>Año de Medición del Resultado</b>
80.00	130	Obra	2021
■	■	<b>Sentido del Indicador</b>	<b>Línea Base (meta valor)</b>
■	■	Ascendente	No disponible
		<b>Año (Línea base)</b>	No disponible
<b>Variables del Indicador</b>			
<b>Nombre de la Variable</b>		<b>Unidad de medida</b>	<b>Tipo de Acumulación</b>
Número de obras de tecnificación de riego en Distritos (realizado)		Obra	Suma
Número de obras de tecnificación de riego en Distritos (programado)		Obra	Suma
<b>Fuente de Información</b>			
Base de datos internas. Informes emitidos por la Dirección General de Infraestructura Rural. Secretaría de Agricultura y Desarrollo Rural.			
<b>Medios de verificación</b>			
En el sitio de la obra y documental en el expediente único de CONAGUA			
<b>Supuestos</b>			
Existen productores en los distritos de riego interesados en implementar la tecnificación en sus cultivos validados por CONAGUA Y SIOP.			
<b>Observaciones</b>			
<b>Id_ mir</b>	10846		

- 1 El presente documento despliega la información perteneciente a los indicadores estratégicos y gestión de aquellos programas presupuestarios que proveen de bienes y servicios que generan valor público a la ciudadanía jalisciense
- 2 Se muestra el número del Componente relacionado con el indicador.



**GOBIERNO DEL ESTADO DE JALISCO**  
**PRESUPUESTO DE EGRESOS PARA EL EJERCICIO FISCAL 2021**

**Ficha Técnica de Indicador**

**Sistema de Evaluación del Desempeño (SED)**

Gobierno del Estado de Jalisco Secretaría de la Hacienda Pública

**Datos del Programa**

**Desarrollo de Obras Hidrológicas en el Estado**

Eje: Desarrollo económico

Tema: Desarrollo rural

**¿Quién gasta?**

09	Unidad Presupuestal	038	Unidad Responsable	00458	Unidad Ejecutora del Gasto
Secretaría de Agricultura y Desarrollo Rural		Fideicomiso Alianza para el Campo en el Estado de Jalisco (FACEJ)		Fideicomiso Alianza para el Campo en el Estado de Jalisco (FACEJ)	

**¿Para qué se gasta?**

Finalidad	Función	Subfunción
Desarrollo Económico	Agropecuaria, Silvicultura, Pesca y Caza	Agropecuaria

**Presupuesto asignado al Programa Presupuestario**

Monto

**Objetivos**

Nivel	Clave Componente	Resumen Narrativo
Componente	04	Hectáreas de riego tecnificadas en las unidades de riego.

**Datos del Indicador**

<b>Denominación</b>	<b>Método de cálculo</b>
Porcentaje de Obras de riego tecnificadas en Unidades de riego	(Número de obras de tecnificación de riego en Unidades (Realizado) / Número de obras de tecnificación de riego en Unidades (Programado))*100

**Descripción del Indicador**

Mide el número de obras de riego tecnificado en unidades de riego

<b>Tipo de Indicador</b>	Gestión	<b>Dimensión del Indicador</b>	Eficacia	<b>Año de Medición del Resultado</b>	2021
<b>Cobertura</b>	Estatal	<b>Frecuencia de Medición</b>	Semestral		

**Desagregado meta valor por género**

<b>Parámetros de semaforización</b>		<b>Meta Institucional</b>	<b>Meta Valor</b>	<b>Unidad de medida (meta valor)</b>	<b>Hombre</b>	<b>Mujer</b>
		100%	21	Obra	0.00	0.00
0	59.99	60.00	79.99	80.00	130	
		<b>Sentido del Indicador</b>	<b>Línea Base (meta valor)</b>	<b>Año (Línea base)</b>		
		Ascendente	No disponible	No disponible		

**Variables del Indicador**

<b>Nombre de la Variable</b>	<b>Unidad de medida</b>	<b>Tipo de Acumulación</b>
Número de obras de tecnificación de riego en Unidades (realizado)	Obra	Suma
Número de obras de tecnificación de riego en Unidades (programado)	Obra	Suma

**Fuente de Información** Base de datos internas. Informes emitidos por la Dirección General de Infraestructura Rural, Secretaría de Agricultura y Desarrollo Rural.

**Medios de verificación** En el sitio de la obra y documental en el expediente único de CONAGUA

**Supuestos** Existen productores en las unidades de riego interesados en establecer e implementar la tecnificación en sus cultivos validados por CONAGUA y Gobierno del Estado.

**Observaciones**

**Id\_mir**

- 1 El presente documento despliega la información perteneciente a los indicadores estratégicos y gestión de aquellos programas presupuestarios que proveen de bienes y servicios que generan valor público a la ciudadanía jalisciense
- 2 Se muestra el número del Componente relacionado con el indicador.

**GOBIERNO DEL ESTADO DE JALISCO**  
**PRESUPUESTO DE EGRESOS PARA EL EJERCICIO FISCAL 2021**  
**Ficha Técnica de Indicador**

**Sistema de Evaluación del Desempeño (SED)**

Gobierno del Estado de Jalisco Secretaría de la Hacienda Pública

**Datos del Programa**

**Programa de proyectos estratégicos y especiales del FACEJ**

Eje: Desarrollo económico

Tema: Desarrollo rural

**¿Quién gasta?**

09	Unidad Presupuestal	038	Unidad Responsable	00458	Unidad Ejecutora del Gasto
Secretaría de Agricultura y Desarrollo Rural		Fideicomiso Alianza para el Campo en el Estado de Jalisco (FACEJ)		Fideicomiso Alianza para el Campo en el Estado de Jalisco (FACEJ)	

**¿Para qué se gasta?**

Finalidad	Función	Subfunción
Desarrollo Económico	Agropecuaria, Silvicultura, Pesca y Caza	Agropecuaria

**Presupuesto asignado al Programa Presupuestario**

Monto

**Objetivos**

Nivel	Clave Componente	Resumen Narrativo
Componente	01	Proyectos estratégicos apoyados para el desarrollo productivo del campo

**Datos del Indicador**

<b>Denominación</b>	<b>Método de cálculo</b>
Porcentaje de proyectos estratégicos apoyados para el desarrollo productivo del campo	(Número de proyectos estratégicos apoyados para el desarrollo productivo del campo (Realizado) / Número de proyectos estratégicos apoyados para el desarrollo productivo del campo (Programado))*100

**Descripción del Indicador**  
Mide el número de proyectos estratégicos apoyados para el desarrollo productivo

<b>Tipo de Indicador</b>	Gestión	<b>Dimensión del Indicador</b>	Eficacia	<b>Año de Medición del Resultado</b>	2021
<b>Cobertura</b>	Estatal	<b>Frecuencia de Medición</b>	Anual		

<b>Desagregado meta valor por género</b>						
<b>Parámetros de semaforización</b>		<b>Meta Institucional</b>	<b>Meta Valor</b>	<b>Unidad de medida (meta valor)</b>	<b>Hombre</b>	<b>Mujer</b>
0	59.99	60.00	79.99	80.00	130	
		<b>Sentido del Indicador</b>	<b>Línea Base (meta valor)</b>	<b>Año (Línea base)</b>		
		Ascendente	No disponible	No disponible		

**Variabes del Indicador**

<b>Nombre de la Variable</b>	<b>Unidad de medida</b>	<b>Tipo de Acumulación</b>
Número de proyectos estratégicos apoyados para el desarrollo productivo del campo (realizado)	Proyecto	Suma
Número de proyectos estratégicos apoyados para el desarrollo productivo del campo (programado)	Proyecto	Suma

**Fuente de Información** Reportes emitidos por el Fideicomiso Alianza para el Campo del Estado de Jalisco

**Medios de verificación** Informes y documentos del total de unidades económicas rurales, pesqueras y acuícolas apoyadas . Avances físicos y financieros. Informe final de resultados y convenios de concertación suscritos con los(as) beneficiarios(as), SADER

**Supuestos** Los productores se inscriben en los programas

**Observaciones**

**Id\_mir**

- 1 El presente documento despliega la información perteneciente a los indicadores estratégicos y gestión de aquellos programas presupuestarios que proveen de bienes y servicios que generan valor público a la ciudadanía jalisciense
- 2 Se muestra el número del Componente relacionado con el indicador.

### GOBIERNO DEL ESTADO DE JALISCO PRESUPUESTO DE EGRESOS PARA EL EJERCICIO FISCAL 2021

#### Ficha Técnica de Indicador

#### Sistema de Evaluación del Desempeño (SED)

Gobierno del Estado de Jalisco		Secretaría de la Hacienda Pública	
<b>Datos del Programa</b>			
<b>Programa de Concurrencia</b>			
Eje: Desarrollo económico		Tema: Desarrollo rural	
<b>¿Quién gasta?</b>			
09	Unidad Presupuestal	038	Unidad Responsable
Secretaría de Agricultura y Desarrollo Rural		Fideicomiso Alianza para el Campo en el Estado de Jalisco (FACEJ)	
00458	Unidad Ejecutora del Gasto	Fideicomiso Alianza para el Campo en el Estado de Jalisco (FACEJ)	
<b>¿Para qué se gasta?</b>			
Desarrollo Económico	Función	Subfunción	
Agropecuaria, Silvicultura, Pesca y Caza		Agropecuaria	
<b>Presupuesto asignado al Programa Presupuestario</b>			
Monto		\$25,800,101.00	
<b>Objetivos</b>			
Componente	Clave Componente	Resumen Narrativo	
01		Proyectos productivos o estratégicos agrícolas, pecuarios, de pesca y acuícolas, apoyados para el desarrollo productivo del campo	
<b>Datos del Indicador</b>			
Denominación		Método de cálculo	
Porcentaje de productores beneficiados con proyectos estratégicos		(Número de productores beneficiados con la implementación de proyectos estratégicos de concurrencia (Realizado) / Número de productores beneficiados con la implementación de proyectos estratégicos de concurrencia (Programado))*100	
<b>Descripción del Indicador</b>			
Mide el número de productores beneficiados con proyectos estratégicos			
Tipo de Indicador	Gestión	Dimensión del Indicador	Eficacia
Cobertura	Estatal	Frecuencia de Medición	Semestral
Año de Medición del Resultado		2021	
<b>Desagregado meta valor por género</b>			
Parámetros de semaforización		Meta Institucional	Meta Valor
0	59.99	100%	150
60.00	79.99	Sentido del Indicador	Línea Base (meta valor)
80.00	130	Ascendente	No disponible
Unidad de medida (meta valor)		Año (Línea base)	
Productor		No disponible	
Hombre		Mujer	
100.00		50.00	
<b>Variables del Indicador</b>			
Nombre de la Variable		Unidad de medida	Tipo de Acumulación
Número de productores beneficiados con la implementación de proyectos estratégicos de concurrencia (realizado)		Productor	Suma
Número de productores beneficiados con la implementación de proyectos estratégicos de concurrencia (programado)		Productor	Suma
Fuente de Información	Base de datos interna. Fideicomiso de la Alianza para el Campo en el Estado de Jalisco. Secretaría de Agricultura y Desarrollo Rural del Estado de Jalisco		
Medios de verificación	Informes y documentos acciones realizadas. Fideicomiso de la Alianza para el Campo en el Estado de Jalisco. SADER		
Supuestos	Los productores se inscriben en los programas		
Observaciones			
Id_mir	13444		

- 1 El presente documento despliega la información perteneciente a los indicadores estratégicos y gestión de aquellos programas presupuestarios que proveen de bienes y servicios que generan valor público a la ciudadanía jalisciense
- 2 Se muestra el número del Componente relacionado con el indicador.

**GOBIERNO DEL ESTADO DE JALISCO**  
**PRESUPUESTO DE EGRESOS PARA EL EJERCICIO FISCAL 2021**

**Ficha Técnica de Indicador**

**Sistema de Evaluación del Desempeño (SED)**

Gobierno del Estado de Jalisco Secretaría de la Hacienda Pública

**Datos del Programa**

**Sanidad e Inocuidad Agropecuaria, Acuicola y Pesquera**

Eje: Desarrollo económico

Tema: Desarrollo rural

**¿Quién gasta?**

09	Unidad Presupuestal	225	Unidad Responsable	00560	Unidad Ejecutora del Gasto
	Secretaría de Agricultura y Desarrollo Rural		Agencia Estatal de Sanidad, Inocuidad y Calidad Agroalimentaria en Jalisco		Agencia Estatal de Sanidad, Inocuidad y Calidad Agroalimentaria en Jalisco

**¿Para qué se gasta?**

Finalidad	Función	Subfunción
Desarrollo Económico	Agropecuaria, Silvicultura, Pesca y Caza	Agropecuaria

**Presupuesto asignado al Programa Presupuestario**

Monto

**Objetivos**

Nivel	Clave Componente	Resumen Narrativo
Fin		

**Datos del Indicador**

Denominación	Método de cálculo
Posición en el Índice de Competitividad Estatal del IMCO	(Posición en el Índice de Competitividad Estatal del IMCO (Realizado)/Posición en el Índice de Competitividad Estatal del IMCO (Programado))*100

**Descripción del Indicador**

El indicador mide la posición de los estados en El Índice de Competitividad Estatal (ICE)\_x000D\_x000D\_ El ICE mide la capacidad de los estados para forjar, atraer y retener talento e inversiones. Un estado competitivo es aquel que consistentemente resulta atractivo para el talento y la inversión, lo que se traduce en mayor productividad y bienestar para sus habitantes\_x000D\_ Para medir esto, el índice evalúa tanto las capacidades estructurales como coyunturales de los estados. El ICE está compuesto por indicadores, categorizados en 10 subíndices que evalúan distintas dimensiones de la competitividad de los 32 estados del país.

Tipo de Indicador	Estratégico	Dimensión del Indicador	Eficacia	Año de Medición del Resultado	2021
Cobertura	Estatal	Frecuencia de Medición	Bienal		

**Desagregado meta valor por género**

	Meta Institucional	Meta Valor	Unidad de medida (meta valor)	Hombre	Mujer
Parámetros de semaforización	100%	5	Posición	0.00	0.00
130 80.00 79.99 60.00 59.99 0	Sentido del Indicador	Línea Base (meta valor)	Año (Línea base)		
<span style="color: red;">■</span> <span style="color: red;">■</span> <span style="color: yellow;">■</span> <span style="color: yellow;">■</span> <span style="color: green;">■</span> <span style="color: green;">■</span>	Descendente	14	2006		

**Variabes del Indicador**

Nombre de la Variable	Unidad de medida	Tipo de Acumulación
Posición en el Índice de Competitividad Estatal del IMCO (realizado)	Posición	Suma
Posición en el Índice de Competitividad Estatal del IMCO (programado)	Posición	Suma

**Fuente de Información**

**Medios de verificación**

**Supuestos**

**Observaciones**

**Id\_mir**

- 1 El presente documento despliega la información perteneciente a los indicadores estratégicos y gestión de aquellos programas presupuestarios que proveen de bienes y servicios que generan valor público a la ciudadanía jalisciense
- 2 Se muestra el número del Componente relacionado con el indicador.

### GOBIERNO DEL ESTADO DE JALISCO PRESUPUESTO DE EGRESOS PARA EL EJERCICIO FISCAL 2021

#### Ficha Técnica de Indicador

#### Sistema de Evaluación del Desempeño (SED)

Gobierno del Estado de Jalisco		Secretaría de la Hacienda Pública	
<b>Datos del Programa</b>			
<b>Programa Estatal de Sanidad, Inocuidad y Calidad Agroalimentaria</b>			
Eje: Desarrollo económico		Tema: Desarrollo rural	
<b>¿Quién gasta?</b>			
09	Unidad Presupuestal	225	Unidad Responsable
Secretaría de Agricultura y Desarrollo Rural		Agencia Estatal de Sanidad, Inocuidad y Calidad Agroalimentaria en Jalisco	
		00560	Unidad Ejecutora del Gasto
		Agencia Estatal de Sanidad, Inocuidad y Calidad Agroalimentaria en Jalisco	
<b>¿Para qué se gasta?</b>			
Finalidad		Función	
Desarrollo Económico		Agropecuaria, Silvicultura, Pesca y Caza	
		Subfunción	
		Agropecuaria	
<b>Presupuesto asignado al Programa Presupuestario</b>			
Monto		\$25,000,000.00	
<b>Objetivos</b>			
Nivel	Clave Componente	Resumen Narrativo	
Fin			
<b>Datos del Indicador</b>			
<b>Denominación</b>		<b>Método de cálculo</b>	
Posición en el Índice de Competitividad Estatal del IMCO		$(\text{Posición en el Índice de Competitividad Estatal del IMCO (Realizado)} / \text{Posición en el Índice de Competitividad Estatal del IMCO (Programado)}) * 100$	
<b>Descripción del Indicador</b>			
El indicador mide la posición de los estados en El Índice de Competitividad Estatal (ICE)_x000D_x000D_ El ICE mide la capacidad de los estados para forjar, atraer y retener talento e inversiones. Un estado competitivo es aquel que consistentemente resulta atractivo para el talento y la inversión, lo que se traduce en mayor productividad y bienestar para sus habitantes_x000D_ Para medir esto, el índice evalúa tanto las capacidades estructurales como coyunturales de los estados. El ICE está compuesto por indicadores, categorizados en 10 subíndices que evalúan distintas dimensiones de la competitividad de los 32 estados del país.			
<b>Tipo de Indicador</b>	Estratégico	<b>Dimensión del Indicador</b>	Eficacia
<b>Cobertura</b>	Estatal	<b>Frecuencia de Medición</b>	Bienal
		<b>Año de Medición del Resultado</b>	2021
<b>Desagregado meta valor por género</b>			
<b>Parámetros de semaforización</b>		<b>Meta Institucional</b>	<b>Meta Valor</b>
130	80.00	100%	5
79.99	60.00	<b>Sentido del Indicador</b>	<b>Unidad de medida (meta valor)</b>
59.99	0	Descendente	Posición
0		<b>Línea Base (meta valor)</b>	<b>Hombre</b>
		14	0.00
		<b>Año (Línea base)</b>	<b>Mujer</b>
		2006	0.00
<b>Variabes del Indicador</b>			
<b>Nombre de la Variable</b>		<b>Unidad de medida</b>	<b>Tipo de Acumulación</b>
Posición en el Índice de Competitividad Estatal del IMCO (realizado)		Posición	Suma
Posición en el Índice de Competitividad Estatal del IMCO (programado)		Posición	Suma
<b>Fuente de Información</b>			
IMCO. Índice de Competitividad Estatal, 2018.			
<b>Medios de verificación</b>			
<b>Supuestos</b>			
<b>Observaciones</b>			
<b>Id_mir</b>	16973		

1 El presente documento despliega la información perteneciente a los indicadores estratégicos y gestión de aquellos programas presupuestarios que proveen de bienes y servicios que generan valor público a la ciudadanía jalisciense

2 Se muestra el número del Componente relacionado con el indicador.

**GOBIERNO DEL ESTADO DE JALISCO**  
**PRESUPUESTO DE EGRESOS PARA EL EJERCICIO FISCAL 2021**

**Ficha Técnica de Indicador**

**Sistema de Evaluación del Desempeño (SED)**

Gobierno del Estado de Jalisco Secretaría de la Hacienda Pública

**Datos del Programa**

**Sanidad e Inocuidad Agropecuaria, Acuicola y Pesquera**

Eje: Desarrollo económico

Tema: Desarrollo rural

**¿Quién gasta?**

09	Unidad Presupuestal	225	Unidad Responsable	00560	Unidad Ejecutora del Gasto
	Secretaría de Agricultura y Desarrollo Rural		Agencia Estatal de Sanidad, Inocuidad y Calidad Agroalimentaria en Jalisco		Agencia Estatal de Sanidad, Inocuidad y Calidad Agroalimentaria en Jalisco

**¿Para qué se gasta?**

Finalidad	Función	Subfunción
Desarrollo Económico	Agropecuaria, Silvicultura, Pesca y Caza	Agropecuaria

**Presupuesto asignado al Programa Presupuestario**

Monto

**Objetivos**

Nivel	Clave Componente	Resumen Narrativo
Propósito		

**Datos del Indicador**

Denominación	Método de cálculo
Porcentaje de participación en el PIB agropecuario nacional	$(\text{Porcentaje de participación en el PIB agropecuario nacional (Realizado)} / \text{Porcentaje de participación en el PIB agropecuario nacional (Programado)}) * 100$

**Descripción del Indicador**

El porcentaje de participación del PIB agropecuario de Jalisco sobre el nacional. Representa la parte del total nacional en el área de producción agropecuaria que aporta el estado anualmente.

<b>Tipo de Indicador</b>	<input type="text" value="Estratégico"/>	<b>Dimensión del Indicador</b>	<input type="text" value="Eficacia"/>	<b>Año de Medición del Resultado</b>	<input type="text" value="2021"/>
<b>Cobertura</b>	<input type="text" value="Estatal"/>	<b>Frecuencia de Medición</b>	<input type="text" value="Anual"/>		

**Desagregado meta valor por género**

Parámetros de semaforización						Meta Institucional	Meta Valor	Unidad de medida (meta valor)	Desagregado meta valor por género	
0	59.99	60.00	79.99	80.00	130	100%	12	Porcentaje	Hombre	Mujer
<span style="color: red;">■</span>	<span style="color: red;">■</span>	<span style="color: yellow;">■</span>	<span style="color: yellow;">■</span>	<span style="color: green;">■</span>	<span style="color: green;">■</span>	Sentido del Indicador	Línea Base (meta valor)	Año (Línea base)	<input type="text" value="0.00"/>	<input type="text" value="0.00"/>
						Ascendente	<input type="text" value="12"/>	<input type="text" value="2006"/>		

**Variables del Indicador**

Nombre de la Variable	Unidad de medida	Tipo de Acumulación
Porcentaje de participación en el PIB agropecuario nacional (realizado)	Porcentaje	Suma
Porcentaje de participación en el PIB agropecuario nacional (programado)	Porcentaje	Suma

**Fuente de Información**

**Medios de verificación**

**Supuestos**

**Observaciones**

**Id\_mir**

- 1 El presente documento despliega la información perteneciente a los indicadores estratégicos y gestión de aquellos programas presupuestarios que proveen de bienes y servicios que generan valor público a la ciudadanía jalisciense
- 2 Se muestra el número del Componente relacionado con el indicador.

### GOBIERNO DEL ESTADO DE JALISCO PRESUPUESTO DE EGRESOS PARA EL EJERCICIO FISCAL 2021 Ficha Técnica de Indicador

#### Sistema de Evaluación del Desempeño (SED)

Gobierno del Estado de Jalisco Secretaría de la Hacienda Pública

#### Datos del Programa

**Programa Estatal de Sanidad, Inocuidad y Calidad Agroalimentaria**

Eje: Desarrollo económico

Tema: Desarrollo rural

#### ¿Quién gasta?

09	Unidad Presupuestal	225	Unidad Responsable	00560	Unidad Ejecutora del Gasto
	Secretaría de Agricultura y Desarrollo Rural		Agencia Estatal de Sanidad, Inocuidad y Calidad Agroalimentaria en Jalisco		Agencia Estatal de Sanidad, Inocuidad y Calidad Agroalimentaria en Jalisco

#### ¿Para qué se gasta?

Finalidad	Función	Subfunción
Desarrollo Económico	Agropecuaria, Silvicultura, Pesca y Caza	Agropecuaria

#### Presupuesto asignado al Programa Presupuestario

Monto

#### Objetivos

Nivel	Clave Componente	Resumen Narrativo
Propósito		

#### Datos del Indicador

Denominación	Método de cálculo
Porcentaje de participación en el PIB agropecuario nacional	$(\text{Porcentaje de participación en el PIB agropecuario nacional (Realizado)} / \text{Porcentaje de participación en el PIB agropecuario nacional (Programado)}) * 100$

#### Descripción del Indicador

El porcentaje de participación del PIB agropecuario de Jalisco sobre el nacional. Representa la parte del total nacional en el área de producción agropecuaria que aporta el estado anualmente.

Tipo de Indicador	<input type="text" value="Estratégico"/>	Dimensión del Indicador	<input type="text" value="Eficacia"/>	Año de Medición del Resultado	<input type="text" value="2021"/>
Cobertura	<input type="text" value="Estatal"/>	Frecuencia de Medición	<input type="text" value="Anual"/>		

#### Desagregado meta valor por género

Parámetros de semaforización						Meta Institucional	Meta Valor	Unidad de medida (meta valor)	Desagregado meta valor por género	
0	59.99	60.00	79.99	80.00	130	100%	12	Porcentaje	Hombre	Mujer
<span style="color: red;">■</span>	<span style="color: red;">■</span>	<span style="color: yellow;">■</span>	<span style="color: yellow;">■</span>	<span style="color: green;">■</span>	<span style="color: green;">■</span>	Sentido del Indicador	Línea Base (meta valor)	Año (Línea base)	<input type="text" value="0.00"/>	<input type="text" value="0.00"/>
						Ascendente	<input type="text" value="12"/>	<input type="text" value="2006"/>		

#### Variables del Indicador

Nombre de la Variable	Unidad de medida	Tipo de Acumulación
Porcentaje de participación en el PIB agropecuario nacional (realizado)	Porcentaje	Suma
Porcentaje de participación en el PIB agropecuario nacional (programado)	Porcentaje	Suma

**Fuente de Información**

**Medios de verificación**

**Supuestos**

**Observaciones**

**Id\_mir**

- 1 El presente documento despliega la información perteneciente a los indicadores estratégicos y gestión de aquellos programas presupuestarios que proveen de bienes y servicios que generan valor público a la ciudadanía jalisciense
- 2 Se muestra el número del Componente relacionado con el indicador.

**GOBIERNO DEL ESTADO DE JALISCO**  
**PRESUPUESTO DE EGRESOS PARA EL EJERCICIO FISCAL 2021**

**Ficha Técnica de Indicador**

**Sistema de Evaluación del Desempeño (SED)**

<b>Gobierno del Estado de Jalisco</b>		<b>Secretaría de la Hacienda Pública</b>	
<b>Datos del Programa</b>			
<b>Sanidad e Inocuidad Agropecuaria, Acuicola y Pesquera</b>			
Eje: Desarrollo económico		Tema: Desarrollo rural	
<b>¿Quién gasta?</b>			
09	Unidad Presupuestal	225	Unidad Responsable
Secretaría de Agricultura y Desarrollo Rural		Agencia Estatal de Sanidad, Inocuidad y Calidad Agroalimentaria en Jalisco	
		00560	Unidad Ejecutora del Gasto
		Agencia Estatal de Sanidad, Inocuidad y Calidad Agroalimentaria en Jalisco	
<b>¿Para qué se gasta?</b>			
Finalidad		Función	
Desarrollo Económico		Agropecuaria, Silvicultura, Pesca y Caza	
		Subfunción	
		Agropecuaria	
<b>Presupuesto asignado al Programa Presupuestario</b>			
Monto		\$62,666,666.67	
<b>Objetivos</b>			
Nivel	Clave Componente	Resumen Narrativo	
Componente	04	Cursos de capacitación en buenas prácticas de sanidad e inocuidad para productores agropecuarios impartidos	
<b>Datos del Indicador</b>			
<b>Denominación</b>		<b>Método de cálculo</b>	
Porcentaje de Cursos de capacitación en buenas prácticas de sanidad e inocuidad para productores agropecuarios impartidos		(Número de Cursos de capacitación en buenas prácticas de sanidad e inocuidad para productores agropecuarios impartidos (Realizado) / Número de Cursos de capacitación en buenas prácticas de sanidad e inocuidad para productores agropecuarios impartidos (Programado))*100	
<b>Descripción del Indicador</b>			
Mide el número de Cursos de capacitación en buenas prácticas de sanidad e inocuidad para productores agropecuarios impartidos			
<b>Tipo de Indicador</b>	Gestión	<b>Dimensión del Indicador</b>	Eficacia
<b>Cobertura</b>	Estatal	<b>Frecuencia de Medición</b>	Semestral
		<b>Desagregado meta valor por género</b>	
<b>Parámetros de semaforización</b>		<b>Meta Institucional</b>	<b>Meta Valor</b>
0	59.99	100%	4
60.00	79.99	<b>Sentido del Indicador</b>	<b>Línea Base (meta valor)</b>
80.00	130	Ascendente	No disponible
		<b>Año (Línea base)</b>	No disponible
<b>Variabes del Indicador</b>			
<b>Nombre de la Variable</b>		<b>Unidad de medida</b>	<b>Tipo de Acumulación</b>
Número de Cursos de capacitación en buenas prácticas de sanidad e inocuidad para productores agropecuarios impartidos (realizado)		Curso	Suma
Número de Cursos de capacitación en buenas prácticas de sanidad e inocuidad para productores agropecuarios impartidos (programado)		Curso	Suma
<b>Fuente de Información</b>			
Base de datos internas. Informes emitidos por la Agencia Estatal de Sanidad, Inocuidad y Calidad Agroalimentaria en Jalisco			
<b>Medios de verificación</b>			
Expedientes conformados. Informes emitidos por la Agencia Estatal de Sanidad, Inocuidad y Calidad Agroalimentaria en Jalisco			
<b>Supuestos</b>			
Los productores asisten a los cursos de capacitación			
<b>Observaciones</b>			
<b>Id. mir</b>	13197		

- 1 El presente documento despliega la información perteneciente a los indicadores estratégicos y gestión de aquellos programas presupuestarios que proveen de bienes y servicios que generan valor público a la ciudadanía jalisciense
- 2 Se muestra el número del Componente relacionado con el indicador.



### GOBIERNO DEL ESTADO DE JALISCO PRESUPUESTO DE EGRESOS PARA EL EJERCICIO FISCAL 2021 Ficha Técnica de Indicador

#### Sistema de Evaluación del Desempeño (SED)

Gobierno del Estado de Jalisco Secretaría de la Hacienda Pública

#### Datos del Programa

#### Sanidad e Inocuidad Agropecuaria, Acuicola y Pesquera

Eje: Desarrollo económico Tema: Desarrollo rural

#### ¿Quién gasta?

09	Unidad Presupuestal	225	Unidad Responsable	00560	Unidad Ejecutora del Gasto
	Secretaría de Agricultura y Desarrollo Rural		Agencia Estatal de Sanidad, Inocuidad y Calidad Agroalimentaria en Jalisco		Agencia Estatal de Sanidad, Inocuidad y Calidad Agroalimentaria en Jalisco

#### ¿Para qué se gasta?

Finalidad	Función	Subfunción
Desarrollo Económico	Agropecuaria, Silvicultura, Pesca y Caza	Agropecuaria

#### Presupuesto asignado al Programa Presupuestario

Monto \$62,666,666.67

#### Objetivos

Nivel	Clave Componente	Resumen Narrativo
Componente	J5	Proyectos transversales de sanidad e inocuidad pecuaria, agrícola y acuicola y pesquero ejecutados

#### Datos del Indicador

Denominación	Método de cálculo
Porcentaje de proyectos rurales transversales de sanidad e inocuidad realizados	(Número de proyectos rurales transversales de sanidad e inocuidad realizados (Realizado) / Número de proyectos rurales transversales de sanidad e inocuidad realizados (Programado))*100

**Descripción del Indicador**  
Mide el número de proyectos rurales transversales de sanidad e inocuidad realizados

Tipo de Indicador	Gestión	Dimensión del Indicador	Eficacia	Año de Medición del Resultado	2021
Cobertura	Estatal	Frecuencia de Medición	Semestral		

<b>Desagregado meta valor por género</b>						
<b>Parámetros de semaforización</b>		<b>Meta Institucional</b>	<b>Meta Valor</b>	<b>Unidad de medida (meta valor)</b>	<b>Hombre</b>	<b>Mujer</b>
0	59.99	60.00	79.99	80.00	130	
<span style="color: red;">■</span>	<span style="color: red;">■</span>	<span style="color: yellow;">■</span>	<span style="color: yellow;">■</span>	<span style="color: green;">■</span>	<span style="color: green;">■</span>	
		<b>Sentido del Indicador</b>	<b>Línea Base (meta valor)</b>	<b>Año (Línea base)</b>		
		Ascendente	No disponible	No disponible		

#### Variables del Indicador

<b>Nombre de la Variable</b>	<b>Unidad de medida</b>	<b>Tipo de Acumulación</b>
Número de proyectos rurales transversales de sanidad e inocuidad realizados (realizado)	Proyecto	Suma
Número de proyectos rurales transversales de sanidad e inocuidad realizados (programado)	Proyecto	Suma

**Fuente de Información** Base de datos internas. Informes emitidos por la Agencia Estatal de Sanidad, Inocuidad y Calidad Agroalimentaria en Jalisco

**Medios de verificación** Expedientes conformados. Informes emitidos por la Agencia Estatal de Sanidad, Inocuidad y Calidad Agroalimentaria en Jalisco

**Supuestos** Los productores asisten a los cursos de capacitación

**Observaciones**

**Id\_mir** 13201

- 1 El presente documento despliega la información perteneciente a los indicadores estratégicos y gestión de aquellos programas presupuestarios que proveen de bienes y servicios que generan valor público a la ciudadanía jalisciense
- 2 Se muestra el número del Componente relacionado con el indicador.

**GOBIERNO DEL ESTADO DE JALISCO**  
**PRESUPUESTO DE EGRESOS PARA EL EJERCICIO FISCAL 2021**

**Ficha Técnica de Indicador**

**Sistema de Evaluación del Desempeño (SED)**

Gobierno del Estado de Jalisco Secretaría de la Hacienda Pública

**Datos del Programa**

**Sanidad e Inocuidad Agropecuaria, Acuicola y Pesquera**

Eje: Desarrollo económico

Tema: Desarrollo rural

**¿Quién gasta?**

09	Unidad Presupuestal	225	Unidad Responsable	00560	Unidad Ejecutora del Gasto
	Secretaría de Agricultura y Desarrollo Rural		Agencia Estatal de Sanidad, Inocuidad y Calidad Agroalimentaria en Jalisco		Agencia Estatal de Sanidad, Inocuidad y Calidad Agroalimentaria en Jalisco

**¿Para qué se gasta?**

Finalidad	Función	Subfunción
Desarrollo Económico	Agropecuaria, Silvicultura, Pesca y Caza	Agropecuaria

**Presupuesto asignado al Programa Presupuestario**

Monto

**Objetivos**

Nivel	Clave Componente	Resumen Narrativo
Componente	J6	Proyectos para el mejoramiento de rastros implementados

**Datos del Indicador**

Denominación	Método de cálculo
Porcentaje de proyectos para el mejoramiento de rastros	(Número de proyectos para el mejoramiento de rastros (Realizado) / Número de proyectos para el mejoramiento de rastros (Programado))*100

**Descripción del Indicador**

Mide el número de proyectos para el mejoramiento de rastros

Tipo de Indicador	Gestión	Dimensión del Indicador	Eficacia	Año de Medición del Resultado	2021
Cobertura	Estatal	Frecuencia de Medición	Semestral		

**Desagregado meta valor por género**

<b>Parámetros de semaforización</b>		Meta Institucional	Meta Valor	Unidad de medida (meta valor)	Hombre	Mujer
0	59.99	100%	40	Proyecto	0.00	0.00
60.00	79.99	Sentido del Indicador	Línea Base (meta valor)	Año (Línea base)		
80.00	130	Ascendente	No disponible	No disponible		

**Variables del Indicador**

<b>Nombre de la Variable</b>	<b>Unidad de medida</b>	<b>Tipo de Acumulación</b>
Número de proyectos para el mejoramiento de rastros (realizado)	Proyecto	Suma
Número de proyectos para el mejoramiento de rastros (programado)	Proyecto	Suma

**Fuente de Información** Base de datos internas. Informes emitidos por la Agencia Estatal de Sanidad, Inocuidad y Calidad Agroalimentaria en Jalisco

**Medios de verificación** Expedientes conformados. Informes emitidos por la Agencia Estatal de Sanidad, Inocuidad y Calidad Agroalimentaria en Jalisco

**Supuestos** Los productores asisten a los cursos de capacitación

**Observaciones**

Id\_mir

- 1 El presente documento despliega la información perteneciente a los indicadores estratégicos y gestión de aquellos programas presupuestarios que proveen de bienes y servicios que generan valor público a la ciudadanía jalisciense
- 2 Se muestra el número del Componente relacionado con el indicador.

**GOBIERNO DEL ESTADO DE JALISCO**  
**PRESUPUESTO DE EGRESOS PARA EL EJERCICIO FISCAL 2021**

**Ficha Técnica de Indicador**

**Sistema de Evaluación del Desempeño (SED)**

Gobierno del Estado de Jalisco Secretaría de la Hacienda Pública

**Datos del Programa**

**Programa Estatal de Sanidad, Inocuidad y Calidad Agroalimentaria**

Eje: Desarrollo económico

Tema: Desarrollo rural

**¿Quién gasta?**

09	Unidad Presupuestal	225	Unidad Responsable	00560	Unidad Ejecutora del Gasto
	Secretaría de Agricultura y Desarrollo Rural		Agencia Estatal de Sanidad, Inocuidad y Calidad Agroalimentaria en Jalisco		Agencia Estatal de Sanidad, Inocuidad y Calidad Agroalimentaria en Jalisco

**¿Para qué se gasta?**

Finalidad	Función	Subfunción
Desarrollo Económico	Agropecuaria, Silvicultura, Pesca y Caza	Agropecuaria

**Presupuesto asignado al Programa Presupuestario**

Monto

**Objetivos**

Nivel	Clave Componente	Resumen Narrativo
Componente	J1	Proyectos transversales de sanidad e inocuidad pecuaria, agrícola y acuícola y pesquero ejecutados

**Datos del Indicador**

Denominación	Método de cálculo
Porcentaje de proyectos transversales de sanidad e inocuidad realizados	$(\text{Número de proyectos transversales de sanidad e inocuidad realizados (Realizado)} / \text{Número de proyectos transversales de sanidad e inocuidad realizados (Programado)}) * 100$

**Descripción del Indicador**

Mide el número de proyectos transversales de sanidad e inocuidad realizados

<b>Tipo de Indicador</b>	<input type="text" value="Gestión"/>	<b>Dimensión del Indicador</b>	<input type="text" value="Eficacia"/>	<b>Año de Medición del Resultado</b>	<input type="text" value="2021"/>
<b>Cobertura</b>	<input type="text" value="Estatal"/>	<b>Frecuencia de Medición</b>	<input type="text" value="Trimestral"/>		

**Desagregado meta valor por género**

Parámetros de semaforización						Meta Institucional	Meta Valor	Unidad de medida (meta valor)	Hombre	Mujer
<input type="text" value="0"/>	<input type="text" value="59.99"/>	<input type="text" value="60.00"/>	<input type="text" value="79.99"/>	<input type="text" value="80.00"/>	<input type="text" value="130"/>	<input type="text" value="100%"/>	<input type="text" value="4"/>	<input type="text" value="Proyecto"/>	<input type="text" value="0.00"/>	<input type="text" value="0.00"/>
						<b>Sentido del Indicador</b>	<b>Línea Base (meta valor)</b>	<b>Año (Línea base)</b>		
						<input type="text" value="Ascendente"/>	<input type="text" value="No disponible"/>	<input type="text" value="No disponible"/>		

**Variables del Indicador**

Nombre de la Variable	Unidad de medida	Tipo de Acumulación
Número de proyectos transversales de sanidad e inocuidad realizados (realizado)	<input type="text" value="Proyecto"/>	<input type="text" value="Suma"/>
Número de proyectos transversales de sanidad e inocuidad realizados (programado)	<input type="text" value="Proyecto"/>	<input type="text" value="Suma"/>

**Fuente de Información**

**Medios de verificación**

**Supuestos**

**Observaciones**

**Id\_mir**

1 El presente documento despliega la información perteneciente a los indicadores estratégicos y gestión de aquellos programas presupuestarios que proveen de bienes y servicios que generan valor público a la ciudadanía jalisciense

2 Se muestra el número del Componente relacionado con el indicador.

**GOBIERNO DEL ESTADO DE JALISCO**  
**PRESUPUESTO DE EGRESOS PARA EL EJERCICIO FISCAL 2021**

**Ficha Técnica de Indicador**

**Sistema de Evaluación del Desempeño (SED)**

Gobierno del Estado de Jalisco Secretaría de la Hacienda Pública

**Datos del Programa**

**Programa Estatal de Sanidad, Inocuidad y Calidad Agroalimentaria**

Eje: Desarrollo económico

Tema: Desarrollo rural

**¿Quién gasta?**

09	Unidad Presupuestal	225	Unidad Responsable	00560	Unidad Ejecutora del Gasto
	Secretaría de Agricultura y Desarrollo Rural		Agencia Estatal de Sanidad, Inocuidad y Calidad Agroalimentaria en Jalisco		Agencia Estatal de Sanidad, Inocuidad y Calidad Agroalimentaria en Jalisco

**¿Para qué se gasta?**

Finalidad	Función	Subfunción
Desarrollo Económico	Agropecuaria, Silvicultura, Pesca y Caza	Agropecuaria

**Presupuesto asignado al Programa Presupuestario**

Monto

**Objetivos**

Nivel	Clave Componente	Resumen Narrativo
Componente	J2	Acciones de revisión, organización y sistematización de expedientes realizadas

**Datos del Indicador**

Denominación	Método de cálculo
Porcentaje de acciones de revisión, organización y sistematización de expedientes realizadas	$(\text{Número de acciones de revisión, organización y sistematización de expedientes realizadas (Realizado)} / \text{Número de acciones de revisión, organización y sistematización de expedientes realizadas (Programado)}) * 100$

**Descripción del Indicador**  
Mide el número de acciones de revisión, organización y sistematización de expedientes realizadas

<b>Tipo de Indicador</b>	<input type="text" value="Gestión"/>	<b>Dimensión del Indicador</b>	<input type="text" value="Eficacia"/>	<b>Año de Medición del Resultado</b>	<input type="text" value="2021"/>
<b>Cobertura</b>	<input type="text" value="Estatal"/>	<b>Frecuencia de Medición</b>	<input type="text" value="Trimestral"/>		

Parámetros de semafización	Meta Institucional	Meta Valor	Unidad de medida (meta valor)	Desagregado meta valor por género	
	Hombre	Mujer			
<input type="text" value="0"/> <input type="text" value="59.99"/> <input type="text" value="60.00"/> <input type="text" value="79.99"/> <input type="text" value="80.00"/> <input type="text" value="130"/>	<input type="text" value="100%"/>	<input type="text" value="3"/>	<input type="text" value="Acción"/>	<input type="text" value="0.00"/>	<input type="text" value="0.00"/>
<div style="display: flex; justify-content: space-around; align-items: center;"> <div style="width: 20px; height: 20px; background-color: red; border: 1px solid black;"></div> <div style="width: 20px; height: 20px; background-color: yellow; border: 1px solid black;"></div> <div style="width: 20px; height: 20px; background-color: green; border: 1px solid black;"></div> </div>	Sentido del Indicador		Año (Línea base)		
	<input type="text" value="Ascendente"/>		<input type="text" value="No disponible"/>		

**VARIABLES DEL INDICADOR**

Nombre de la Variable	Unidad de medida	Tipo de Acumulación
Número de acciones de revisión, organización y sistematización de expedientes realizadas (realizado)	<input type="text" value="Acción"/>	<input type="text" value="Suma"/>
Número de acciones de revisión, organización y sistematización de expedientes realizadas (programado)	<input type="text" value="Acción"/>	<input type="text" value="Suma"/>

<b>Fuente de Información</b>	Base de Datos Internas. Informes emitidos por la Agencia de Sanidad, Inocuidad y Calidad agroalimentaria, Listado de Beneficiarios publicados en la página web de la SADER estatal)
<b>Medios de verificación</b>	Expedientes conformados por la Agencia de Sanidad, Inocuidad y Calidad agroalimentaria, incluyen actas y anexos fotograficos
<b>Supuestos</b>	Los productores se interesan en participar en el programa
<b>Observaciones</b>	
<b>Id_mir</b>	<input type="text" value="16978"/>

- 1 El presente documento despliega la información perteneciente a los indicadores estratégicos y gestión de aquellos programas presupuestarios que proveen de bienes y servicios que generan valor público a la ciudadanía jalisciense
- 2 Se muestra el número del Componente relacionado con el indicador.

### GOBIERNO DEL ESTADO DE JALISCO PRESUPUESTO DE EGRESOS PARA EL EJERCICIO FISCAL 2021 Ficha Técnica de Indicador

#### Sistema de Evaluación del Desempeño (SED)

Gobierno del Estado de JaliscoSecretaría de la Hacienda Pública

#### Datos del Programa

#### Programa de comercialización de granos

Eje: Desarrollo económico

Tema: Desarrollo rural

#### ¿Quién gasta?

09	Unidad Presupuestal	190	Unidad Responsable	00990	Unidad Ejecutora del Gasto
	Secretaría de Agricultura y Desarrollo Rural		Fideicomiso de cobertura de precios de maíz		Fideicomiso de coberturas de precios de maíz

#### ¿Para qué se gasta?

Finalidad	Función	Subfunción
Desarrollo Económico	Agropecuaria, Silvicultura, Pesca y Caza	Agropecuaria

#### Presupuesto asignado al Programa Presupuestario

Monto

#### Objetivos

Nivel	Clave Componente	Resumen Narrativo
Fin		

#### Datos del Indicador

Denominación	Método de cálculo
Posición en el Índice de Competitividad Estatal del IMCO	$(\text{Posición en el Índice de Competitividad Estatal del IMCO (Realizado)} / \text{Posición en el Índice de Competitividad Estatal del IMCO (Programado)}) * 100$

#### Descripción del Indicador

El indicador mide la posición de los estados en El Índice de Competitividad Estatal (ICE). El ICE mide la capacidad de los estados para forjar, atraer y retener talento e inversiones. Un estado competitivo es aquel que consistentemente resulta atractivo para el talento y la inversión, lo que se traduce en mayor productividad y bienestar para sus habitantes. Para medir esto, el Índice evalúa tanto las capacidades estructurales como coyunturales de los estados. El ICE está compuesto por indicadores, categorizados en 10 subíndices que evalúan distintas dimensiones de la competitividad de los 32 estados del país.

Tipo de Indicador	Estratégico	Dimensión del Indicador	Eficacia	Año de Medición del Resultado	2021
Cobertura	Estatal	Frecuencia de Medición	Bienal		

#### Desagregado meta valor por género

	Meta Institucional	Meta Valor	Unidad de medida (meta valor)	Hombre	Mujer
	100%	5	Posición	0.00	0.00
Parámetros de semaforización					
<div style="display: flex; justify-content: space-around; align-items: center;"> <div style="text-align: center;">130</div> <div style="text-align: center;">80.00</div> <div style="text-align: center;">79.99</div> <div style="text-align: center;">60.00</div> <div style="text-align: center;">59.99</div> <div style="text-align: center;">0</div> </div>					
	Sentido del Indicador	Línea Base (meta valor)	Año (Línea base)		
	Descendente	14	2006		

#### Variables del Indicador

Nombre de la Variable	Unidad de medida	Tipo de Acumulación
Posición en el Índice de Competitividad Estatal del IMCO (realizado)	Posición	Suma
Posición en el Índice de Competitividad Estatal del IMCO (programado)	Posición	Suma

Fuente de Información	IMCO, Índice de Competitividad Estatal, 2018.
Medios de verificación	
Supuestos	
Observaciones	
Id. mir	9413

- 1 El presente documento despliega la información perteneciente a los indicadores estratégicos y gestión de aquellos programas presupuestarios que proveen de bienes y servicios que generan valor público a la ciudadanía jalisciense
- 2 Se muestra el número del Componente relacionado con el indicador.

**GOBIERNO DEL ESTADO DE JALISCO**  
**PRESUPUESTO DE EGRESOS PARA EL EJERCICIO FISCAL 2021**

**Ficha Técnica de Indicador**

**Sistema de Evaluación del Desempeño (SED)**

Gobierno del Estado de Jalisco Secretaría de la Hacienda Pública

**Datos del Programa**

**Programa de comercialización de granos**

Eje: Desarrollo económico

Tema: Desarrollo rural

**¿Quién gasta?**

09	Unidad Presupuestal	190	Unidad Responsable	00990	Unidad Ejecutora del Gasto
	Secretaría de Agricultura y Desarrollo Rural		Fideicomiso de cobertura de precios de maíz		Fideicomiso de coberturas de precios de maíz

**¿Para qué se gasta?**

Finalidad	Función	Subfunción
Desarrollo Económico	Agropecuaria, Silvicultura, Pesca y Caza	Agropecuaria

**Presupuesto asignado al Programa Presupuestario**

Monto

**Objetivos**

Nivel	Clave Componente	Resumen Narrativo
Propósito		

**Datos del Indicador**

Denominación	Método de cálculo
Porcentaje de participación en el PIB agropecuario nacional	$(\text{Porcentaje de participación en el PIB agropecuario nacional (Realizado)} / \text{Porcentaje de participación en el PIB agropecuario nacional (Programado)}) * 100$

**Descripción del Indicador**  
El porcentaje de participación del PIB agropecuario de Jalisco sobre el nacional. Representa la parte del total nacional en el área de producción agropecuaria que aporta el estado anualmente.

Tipo de Indicador	Estratégico	Dimensión del Indicador	Eficacia	Año de Medición del Resultado	2021
Cobertura	Estatal	Frecuencia de Medición	Anual		

**Desagregado meta valor por género**

Parámetros de semaforización						Meta Institucional	Meta Valor	Unidad de medida (meta valor)	Hombre	Mujer
0	59.99	60.00	79.99	80.00	130	100%	12	Porcentaje	0.00	0.00
						Sentido del Indicador	Línea Base (meta valor)	Año (Línea base)		
						Ascendente	12	2006		

**VARIABLES DEL INDICADOR**

Nombre de la Variable	Unidad de medida	Tipo de Acumulación
Porcentaje de participación en el PIB agropecuario nacional (realizado)	Porcentaje	Suma
Porcentaje de participación en el PIB agropecuario nacional (programado)	Porcentaje	Suma

**Fuente de Información** INEGI, Sistema de Cuentas Nacionales de México. Producto Interno Bruto por Entidad Federativa, 2003-2017. Último dato publicado en diciembre 2018.

**Medios de verificación**

**Supuestos**

**Observaciones**

**Id\_mir**

- 1 El presente documento despliega la información perteneciente a los indicadores estratégicos y gestión de aquellos programas presupuestarios que proveen de bienes y servicios que generan valor público a la ciudadanía jalisciense
- 2 Se muestra el número del Componente relacionado con el indicador.

**GOBIERNO DEL ESTADO DE JALISCO**  
**PRESUPUESTO DE EGRESOS PARA EL EJERCICIO FISCAL 2021**

**Ficha Técnica de Indicador**

**Sistema de Evaluación del Desempeño (SED)**

<b>Gobierno del Estado de Jalisco</b>		<b>Secretaría de la Hacienda Pública</b>	
<b>Datos del Programa</b>			
<b>Programa de comercialización de granos</b>			
Eje: Desarrollo económico		Tema: Desarrollo rural	
<b>¿Quién gasta?</b>			
09	Unidad Presupuestal	190	Unidad Responsable
Secretaría de Agricultura y Desarrollo Rural		Fideicomiso de cobertura de precios de maíz	
00990	Unidad Ejecutora del Gasto	Fideicomiso de coberturas de precios de maíz	
<b>¿Para qué se gasta?</b>			
Finalidad	Función	Subfunción	
Desarrollo Económico	Agropecuaria, Silvicultura, Pesca y Caza	Agropecuaria	
<b>Presupuesto asignado al Programa Presupuestario</b>			
Monto		\$10,000,100.00	
<b>Objetivos</b>			
Nivel	Clave Componente	Resumen Narrativo	
Componente	B1	Apoyos otorgados a productores(as) para las coberturas de precios del maíz	
<b>Datos del Indicador</b>			
<b>Denominación</b>		<b>Método de cálculo</b>	
Porcentaje de apoyos otorgados a productores para las coberturas de precios del maíz		$(\text{Número de apoyos otorgados a productores para las coberturas de precios del maíz (Realizado)} / \text{Número de apoyos otorgados a productores para las coberturas de precios del maíz (Programado)}) * 100$	
<b>Descripción del Indicador</b>			
Mide el número de apoyos otorgados a productores para las coberturas de precios del maíz			
<b>Tipo de Indicador</b>	Gestión	<b>Dimensión del Indicador</b>	Eficiencia
<b>Cobertura</b>	Estatal	<b>Frecuencia de Medición</b>	Semestral
		<b>Año de Medición del Resultado</b>	2021
<b>Desagregado meta valor por género</b>			
		<b>Meta Institucional</b>	<b>Meta Valor</b>
		100%	5,000
		<b>Unidad de medida (meta valor)</b>	<b>Hombre</b>
		Apoyo	0.00
		<b>Mujer</b>	0.00
<b>Parámetros de semaforización</b>			
0	59.99	60.00	79.99
80.00	130		
		<b>Sentido del Indicador</b>	<b>Línea Base (meta valor)</b>
		Ascendente	No disponible
		<b>Año (Línea base)</b>	
		No disponible	
<b>Variables del Indicador</b>			
<b>Nombre de la Variable</b>		<b>Unidad de medida</b>	<b>Tipo de Acumulación</b>
Número de apoyos otorgados a productores para las coberturas de precios del maíz (realizado)		Apoyo	Suma
Número de apoyos otorgados a productores para las coberturas de precios del maíz (programado)		Apoyo	Suma
<b>Fuente de Información</b>			
Reportes de la Dirección de Competitividad Agro-alimentaria			
<b>Medios de verificación</b>			
Formatos de solicitud, evidencia fotográfica. Dirección General de Competitividad Agro-alimentaria.			
<b>Supuestos</b>			
Existe interés de los productores para obtener los apoyos que brinda el programa			
<b>Observaciones</b>			
<b>Id_mir</b>			
9824			

- 1 El presente documento despliega la información perteneciente a los indicadores estratégicos y gestión de aquellos programas presupuestarios que proveen de bienes y servicios que generan valor público a la ciudadanía jalisciense
- 2 Se muestra el número del Componente relacionado con el indicador.

**GOBIERNO DEL ESTADO DE JALISCO**  
**PRESUPUESTO DE EGRESOS PARA EL EJERCICIO FISCAL 2021**  
**Ficha Técnica de Indicador**

**Sistema de Evaluación del Desempeño (SED)**

Gobierno del Estado de Jalisco Secretaría de la Hacienda Pública

**Datos del Programa**

**Programa de comercialización de granos**

Eje: Desarrollo económico

Tema: Desarrollo rural

**¿Quién gasta?**

09	Unidad Presupuestal	190	Unidad Responsable	00990	Unidad Ejecutora del Gasto
	Secretaría de Agricultura y Desarrollo Rural		Fideicomiso de cobertura de precios de maíz		Fideicomiso de coberturas de precios de maíz

**¿Para qué se gasta?**

Finalidad	Función	Subfunción
Desarrollo Económico	Agropecuaria, Silvicultura, Pesca y Caza	Agropecuaria

**Presupuesto asignado al Programa Presupuestario**

Monto

**Objetivos**

Nivel	Clave Componente	Resumen Narrativo
Componente	A1	Apoyos otorgados para proteger los ingresos de los productores de maíz

**Datos del Indicador**

Denominación	Método de cálculo
Porcentaje de apoyos otorgados para proteger los ingresos de los productores de maíz	$(\text{Número de apoyos otorgados para proteger los ingresos de los productores de maíz (Realizado)} / \text{Número de apoyos otorgados para proteger los ingresos de los productores de maíz (Programado)}) * 100$

**Descripción del Indicador**

Mide el número de apoyos otorgados para proteger los ingresos de los productores de maíz

Tipo de Indicador	Gestión	Dimensión del Indicador	Eficiencia	Año de Medición del Resultado	2021
Cobertura	Estatal	Frecuencia de Medición	Semestral		

**Desagregado meta valor por género**

Parámetros de semaforización		Meta Institucional	Meta Valor	Unidad de medida (meta valor)	Hombre	Mujer
		100%	10,000	Apoyo	0.00	0.00
0	59.99	60.00	79.99	80.00	130	
		Sentido del Indicador	Línea Base (meta valor)	Año (Línea base)		
		Ascendente	No disponible	No disponible		

**Variables del Indicador**

Nombre de la Variable	Unidad de medida	Tipo de Acumulación
Número de apoyos otorgados para proteger los ingresos de los productores de maíz (realizado)	Apoyo	Suma
Número de apoyos otorgados para proteger los ingresos de los productores de maíz (programado)	Apoyo	Suma

**Fuente de Información**

**Medios de verificación**

**Supuestos**

**Observaciones**

**Id\_mir**

1 El presente documento despliega la información perteneciente a los indicadores estratégicos y gestión de aquellos programas presupuestarios que proveen de bienes y servicios que generan valor público a la ciudadanía jalisciense

2 Se muestra el número del Componente relacionado con el indicador.



### GOBIERNO DEL ESTADO DE JALISCO PRESUPUESTO DE EGRESOS PARA EL EJERCICIO FISCAL 2021 Ficha Técnica de Indicador

#### Sistema de Evaluación del Desempeño (SED)

Gobierno del Estado de Jalisco Secretaría de la Hacienda Pública

#### Datos del Programa

**Desarrollo Urbano Sustentable en el Estado de Jalisco**

Eje: Desarrollo sostenible del territorio Tema: Desarrollo metropolitano

#### ¿Quién gasta?

10	Unidad Presupuestal	025	Unidad Responsable	00180	Unidad Ejecutora del Gasto
	Secretaría de Medio Ambiente y Desarrollo Territorial		Fideicomiso de Desarrollo Urbano de Jalisco (FIDEUR)		Fideicomiso de Desarrollo Urbano de Jalisco (FIDEUR)

#### ¿Para qué se gasta?

Finalidad	Función	Subfunción
Desarrollo Social	Vivienda y Servicios a la Comunidad	Urbanización

#### Presupuesto asignado al Programa Presupuestario

Monto \$848,450.00

#### Objetivos

Nivel	Clave Componente	Resumen Narrativo
Fin		

#### Datos del Indicador

<b>Denominación</b> Posición en el Subíndice Manejo Sustentable del Medio Ambiente del Índice de Competitividad, IMCO	<b>Método de cálculo</b> (Posición en el Subíndice Manejo Sustentable del Medio Ambiente del Índice de Competitividad, IMCO (Realizado)/Posición en el Subíndice Manejo Sustentable del Medio Ambiente del Índice de Competitividad, IMCO (Programado))*100
--	--

**Descripción del Indicador**  
 A través de 11 indicadores, este subíndice califica la capacidad de las entidades para interactuar de manera sostenible con el entorno natural en el que se ubican, y así aprovechar los recursos naturales de los que disponen. El subíndice también mide el grado de sustentabilidad de las empresas privadas ubicadas en las distintas entidades del país.

Tipo de Indicador	<span style="border: 1px solid black; padding: 2px;">Estratégico</span>	Dimensión del Indicador	<span style="border: 1px solid black; padding: 2px;">Eficacia</span>	Año de Medición del Resultado	<span style="border: 1px solid black; padding: 2px;">2021</span>
Cobertura	<span style="border: 1px solid black; padding: 2px;">Estatal</span>	Frecuencia de Medición	<span style="border: 1px solid black; padding: 2px;">Bienal</span>		

<b>Parámetros de semaforización</b> <div style="display: flex; justify-content: space-around; align-items: center;"> <div style="text-align: center;"> <span style="border: 1px solid black; padding: 2px;">130</span>  <span style="border: 1px solid black; padding: 2px;">80.00</span>  <span style="border: 1px solid black; padding: 2px;">79.99</span>  <span style="border: 1px solid black; padding: 2px;">60.00</span>  <span style="border: 1px solid black; padding: 2px;">59.99</span>  <span style="border: 1px solid black; padding: 2px;">0</span> </div> <div style="text-align: center;"> <span style="border: 1px solid black; padding: 2px;">100%</span>  <b>Sentido del Indicador</b>  <span style="border: 1px solid black; padding: 2px;">Descendente</span> </div> </div>	<b>Meta Institucional</b> <span style="border: 1px solid black; padding: 2px;">100%</span>	<b>Meta Valor</b> <span style="border: 1px solid black; padding: 2px;">7</span>	<b>Unidad de medida (meta valor)</b> <span style="border: 1px solid black; padding: 2px;">Posición</span>	<b>Desagregado meta valor por género</b>		
					<b>Hombre</b> <span style="border: 1px solid black; padding: 2px;">0.00</span>	<b>Mujer</b> <span style="border: 1px solid black; padding: 2px;">0.00</span>
					<b>Año (Línea base)</b> <span style="border: 1px solid black; padding: 2px;">2006</span>	

#### Variables del Indicador

Nombre de la Variable	Unidad de medida	Tipo de Acumulación
Posición en el Subíndice Manejo Sustentable del Medio Ambiente del Índice de Competitividad, IMCO (realizado)	Posición	Suma
Posición en el Subíndice Manejo Sustentable del Medio Ambiente del Índice de Competitividad, IMCO (programado)	Posición	Suma

**Fuente de Información** IMCO. Índice de Competitividad Estatal. 2018.

**Medios de verificación**  

**Supuestos**  

**Observaciones**  

**Id. mir** 8967

- 1 El presente documento despliega la información perteneciente a los indicadores estratégicos y gestión de aquellos programas presupuestarios que proveen de bienes y servicios que generan valor público a la ciudadanía jalisciense
- 2 Se muestra el número del Componente relacionado con el indicador.

### GOBIERNO DEL ESTADO DE JALISCO PRESUPUESTO DE EGRESOS PARA EL EJERCICIO FISCAL 2021

#### Ficha Técnica de Indicador

#### Sistema de Evaluación del Desempeño (SED)

Gobierno del Estado de Jalisco		Secretaría de la Hacienda Pública	
<b>Datos del Programa</b>			
<b>Desarrollo Urbano Sustentable en el Estado de Jalisco</b>			
Eje: Desarrollo sostenible del territorio		Tema: Desarrollo metropolitano	
<b>¿Quién gasta?</b>			
10	Unidad Presupuestal	025	Unidad Responsable
Secretaría de Medio Ambiente y Desarrollo Territorial		Fideicomiso de Desarrollo Urbano de Jalisco (FIDEUR)	
		00180	Unidad Ejecutora del Gasto
		Fideicomiso de Desarrollo Urbano de Jalisco (FIDEUR)	
<b>¿Para qué se gasta?</b>			
Finalidad		Función	
Desarrollo Social		Vivienda y Servicios a la Comunidad	
		Subfunción	
		Urbanización	
<b>Presupuesto asignado al Programa Presupuestario</b>			
Monto		\$848,450.00	
<b>Objetivos</b>			
Nivel	Clave Componente	Resumen Narrativo	
Fin			
<b>Datos del Indicador</b>			
<b>Denominación</b>		<b>Método de cálculo</b>	
Posición en el Subíndice Manejo Sustentable del Medio Ambiente del Índice de Competitividad, IMCO		(Posición en el Subíndice Manejo Sustentable del Medio Ambiente del Índice de Competitividad, IMCO (Realizado)/Posición en el Subíndice Manejo Sustentable del Medio Ambiente del Índice de Competitividad, IMCO (Programado))*100	
<b>Descripción del Indicador</b>			
A través de 11 indicadores, este subíndice califica la capacidad de las entidades para interactuar de manera sostenible con el entorno natural en el que se ubican, y así aprovechar los recursos naturales de los que disponen. El subíndice también mide el grado de sustentabilidad de las empresas privadas ubicadas en las distintas entidades del país.			
<b>Tipo de Indicador</b>	Estratégico	<b>Dimensión del Indicador</b>	Eficacia
<b>Cobertura</b>	Estatal	<b>Frecuencia de Medición</b>	Bienal
		<b>Año de Medición del Resultado</b>	2021
<b>Desagregado meta valor por género</b>			
<b>Parámetros de semaforización</b>		<b>Meta Institucional</b>	<b>Meta Valor</b>
130	80.00	100%	7
79.99	60.00	<b>Sentido del Indicador</b>	<b>Línea Base (meta valor)</b>
59.99	0	Descendente	22
0		<b>Año (Línea base)</b>	
			2006
<b>Variables del Indicador</b>			
<b>Nombre de la Variable</b>		<b>Unidad de medida</b>	<b>Tipo de Acumulación</b>
Posición en el Subíndice Manejo Sustentable del Medio Ambiente del Índice de Competitividad, IMCO (realizado)		Posición	Suma
Posición en el Subíndice Manejo Sustentable del Medio Ambiente del Índice de Competitividad, IMCO (programado)		Posición	Suma
<b>Fuente de Información</b> IMCO. Índice de Competitividad Estatal. 2018.			
<b>Medios de verificación</b>			
<b>Supuestos</b>			
<b>Observaciones</b>			
<b>id_mir</b>	11480		

- 1 El presente documento despliega la información perteneciente a los indicadores estratégicos y gestión de aquellos programas presupuestarios que proveen de bienes y servicios que generan valor público a la ciudadanía jalisciense
- 2 Se muestra el número del Componente relacionado con el indicador.

### GOBIERNO DEL ESTADO DE JALISCO PRESUPUESTO DE EGRESOS PARA EL EJERCICIO FISCAL 2021 Ficha Técnica de Indicador

#### Sistema de Evaluación del Desempeño (SED)

Gobierno del Estado de Jalisco Secretaría de la Hacienda Pública

#### Datos del Programa

**Desarrollo Urbano Sustentable en el Estado de Jalisco**

Eje: Desarrollo sostenible del territorio Tema: Desarrollo metropolitano

#### ¿Quién gasta?

10	Unidad Presupuestal	025	Unidad Responsable	00180	Unidad Ejecutora del Gasto
	Secretaría de Medio Ambiente y Desarrollo Territorial		Fideicomiso de Desarrollo Urbano de Jalisco (FIDEUR)		Fideicomiso de Desarrollo Urbano de Jalisco (FIDEUR)

#### ¿Para qué se gasta?

Finalidad	Función	Subfunción
Desarrollo Social	Vivienda y Servicios a la Comunidad	Urbanización

#### Presupuesto asignado al Programa Presupuestario

Monto \$848,450.00

#### Objetivos

Nivel	Clave Componente	Resumen Narrativo
Fin		

#### Datos del Indicador

<b>Denominación</b> Posición en el Subíndice Manejo Sustentable del Medio Ambiente del Índice de Competitividad, IMCO	<b>Método de cálculo</b> (Posición en el Subíndice Manejo Sustentable del Medio Ambiente del Índice de Competitividad, IMCO (Realizado)/Posición en el Subíndice Manejo Sustentable del Medio Ambiente del Índice de Competitividad, IMCO (Programado))*100
--	--

**Descripción del Indicador**  
 A través de 11 indicadores, este subíndice califica la capacidad de las entidades para interactuar de manera sostenible con el entorno natural en el que se ubican, y así aprovechar los recursos naturales de los que disponen. El subíndice también mide el grado de sustentabilidad de las empresas privadas ubicadas en las distintas entidades del país.

Tipo de Indicador	<span style="border: 1px solid black; padding: 2px;">Estratégico</span>	Dimensión del Indicador	<span style="border: 1px solid black; padding: 2px;">Eficacia</span>	Año de Medición del Resultado	<span style="border: 1px solid black; padding: 2px;">2021</span>
Cobertura	<span style="border: 1px solid black; padding: 2px;">Estatal</span>	Frecuencia de Medición	<span style="border: 1px solid black; padding: 2px;">Bienal</span>		

<b>Parámetros de semaforización</b> <div style="display: flex; justify-content: space-around; align-items: center;"> <div style="text-align: center;"> <span style="border: 1px solid black; padding: 2px;">130</span>  <span style="border: 1px solid black; padding: 2px;">80.00</span>  <span style="border: 1px solid black; padding: 2px;">79.99</span>  <span style="border: 1px solid black; padding: 2px;">60.00</span>  <span style="border: 1px solid black; padding: 2px;">59.99</span>  <span style="border: 1px solid black; padding: 2px;">0</span> </div> <div style="text-align: center;"> <span style="border: 1px solid black; padding: 2px;">100%</span>  <b>Sentido del Indicador</b>  <span style="border: 1px solid black; padding: 2px;">Descendente</span> </div> </div>	<b>Meta Institucional</b> <span style="border: 1px solid black; padding: 2px;">100%</span>	<b>Meta Valor</b> <span style="border: 1px solid black; padding: 2px;">7</span>	<b>Unidad de medida (meta valor)</b> <span style="border: 1px solid black; padding: 2px;">Posición</span>	<b>Desagregado meta valor por género</b> <table style="width: 100%; border-collapse: collapse;"> <tr> <td style="width: 50%; text-align: center;">Hombre</td> <td style="width: 50%; text-align: center;">Mujer</td> </tr> <tr> <td style="text-align: center;"><span style="border: 1px solid black; padding: 2px;">0.00</span></td> <td style="text-align: center;"><span style="border: 1px solid black; padding: 2px;">0.00</span></td> </tr> </table>		Hombre	Mujer	<span style="border: 1px solid black; padding: 2px;">0.00</span>	<span style="border: 1px solid black; padding: 2px;">0.00</span>
	Hombre	Mujer							
	<span style="border: 1px solid black; padding: 2px;">0.00</span>	<span style="border: 1px solid black; padding: 2px;">0.00</span>							
	<b>Linea Base (meta valor)</b> <span style="border: 1px solid black; padding: 2px;">22</span>	<b>Año (Linea base)</b> <span style="border: 1px solid black; padding: 2px;">2006</span>							

#### Variables del Indicador

Nombre de la Variable	Unidad de medida	Tipo de Acumulación
Posición en el Subíndice Manejo Sustentable del Medio Ambiente del Índice de Competitividad, IMCO (realizado)	Posición	Suma
Posición en el Subíndice Manejo Sustentable del Medio Ambiente del Índice de Competitividad, IMCO (programado)	Posición	Suma

**Fuente de Información** IMCO. Índice de Competitividad Estatal. 2018.

**Medios de verificación**  

**Supuestos**  

**Observaciones**  

**id\_mir** 11487

- 1 El presente documento despliega la información perteneciente a los indicadores estratégicos y gestión de aquellos programas presupuestarios que proveen de bienes y servicios que generan valor público a la ciudadanía jalisciense
- 2 Se muestra el número del Componente relacionado con el indicador.

### GOBIERNO DEL ESTADO DE JALISCO PRESUPUESTO DE EGRESOS PARA EL EJERCICIO FISCAL 2021 Ficha Técnica de Indicador

#### Sistema de Evaluación del Desempeño (SED)

Gobierno del Estado de JaliscoSecretaría de la Hacienda Pública

#### Datos del Programa

#### Desarrollo Urbano Sustentable en el Estado de Jalisco

Eje: Desarrollo sostenible del territorioTema: Desarrollo metropolitano

#### ¿Quién gasta?

10	Unidad Presupuestal	025	Unidad Responsable	00180	Unidad Ejecutora del Gasto
	Secretaría de Medio Ambiente y Desarrollo Territorial		Fideicomiso de Desarrollo Urbano de Jalisco (FIDEUR)		Fideicomiso de Desarrollo Urbano de Jalisco (FIDEUR)

#### ¿Para qué se gasta?

Finalidad	Función	Subfunción
Desarrollo Social	Vivienda y Servicios a la Comunidad	Urbanización

#### Presupuesto asignado al Programa Presupuestario

Monto

#### Objetivos

Nivel	Clave Componente	Resumen Narrativo
Propósito		

#### Datos del Indicador

<b>Denominación</b> Instrumentos, planes y programas de planeación metropolitana elaborados	<b>Método de cálculo</b> (Sumatoria de los instrumentos, planes y programas de planeación metropolitana realizados (Realizado)/Sumatoria de los instrumentos, planes y programas de planeación metropolitana realizados (Programado))*100
--	--

**Descripción del Indicador**  
 Contabiliza los instrumentos de planeación metropolitana de las áreas metropolitanas del estado elaborados.

<b>Tipo de Indicador</b> Estratégico	<b>Dimensión del Indicador</b> Eficacia	<b>Año de Medición del Resultado</b> 2021
<b>Cobertura</b> Estatal	<b>Frecuencia de Medición</b> Anual	

<b>Desagregado meta valor por género</b>						
<b>Parámetros de semaforización</b>		<b>Meta Institucional</b>	<b>Meta Valor</b>	<b>Unidad de medida (meta valor)</b>	<b>Hombre</b>	<b>Mujer</b>
0	59.99	60.00	79.99	80.00	130	
<span style="display: inline-block; width: 10px; height: 10px; background-color: red; border: 1px solid black;"></span>	<span style="display: inline-block; width: 10px; height: 10px; background-color: red; border: 1px solid black;"></span>	<span style="display: inline-block; width: 10px; height: 10px; background-color: yellow; border: 1px solid black;"></span>	<span style="display: inline-block; width: 10px; height: 10px; background-color: yellow; border: 1px solid black;"></span>	<span style="display: inline-block; width: 10px; height: 10px; background-color: green; border: 1px solid black;"></span>	<span style="display: inline-block; width: 10px; height: 10px; background-color: green; border: 1px solid black;"></span>	
		<b>Sentido del Indicador</b>	<b>Línea Base (meta valor)</b>	<b>Año (Línea base)</b>		
		Ascendente	2	2018		

#### Variables del Indicador

<b>Nombre de la Variable</b>	<b>Unidad de medida</b>	<b>Tipo de Acumulación</b>
Sumatoria de los instrumentos, planes y programas de planeación metropolitana realizados (realizado)	Instrumento	Suma
Sumatoria de los instrumentos, planes y programas de planeación metropolitana realizados (programado)	Instrumento	Suma

<b>Fuente de Información</b>	Instituto de Planeación y Gestión del Desarrollo de las Áreas Metropolitanas Existentes, 2020.
<b>Medios de verificación</b>	
<b>Supuestos</b>	
<b>Observaciones</b>	
<b>Id_mir</b>	8968

- 1 El presente documento despliega la información perteneciente a los indicadores estratégicos y gestión de aquellos programas presupuestarios que proveen de bienes y servicios que generan valor público a la ciudadanía jalisciense
- 2 Se muestra el número del Componente relacionado con el indicador.

### GOBIERNO DEL ESTADO DE JALISCO PRESUPUESTO DE EGRESOS PARA EL EJERCICIO FISCAL 2021 Ficha Técnica de Indicador

#### Sistema de Evaluación del Desempeño (SED)

Gobierno del Estado de Jalisco Secretaría de la Hacienda Pública

#### Datos del Programa

**Desarrollo Urbano Sustentable en el Estado de Jalisco**

Eje: Desarrollo sostenible del territorio Tema: Desarrollo metropolitano

#### ¿Quién gasta?

10	Unidad Presupuestal	025	Unidad Responsable	00180	Unidad Ejecutora del Gasto
	Secretaría de Medio Ambiente y Desarrollo Territorial		Fideicomiso de Desarrollo Urbano de Jalisco (FIDEUR)		Fideicomiso de Desarrollo Urbano de Jalisco (FIDEUR)

#### ¿Para qué se gasta?

Finalidad	Función	Subfunción
Desarrollo Social	Vivienda y Servicios a la Comunidad	Urbanización

#### Presupuesto asignado al Programa Presupuestario

Monto

#### Objetivos

Nivel	Clave Componente	Resumen Narrativo
Propósito		

#### Datos del Indicador

<b>Denominación</b> Instrumentos, planes y programas de planeación metropolitana elaborados	<b>Método de cálculo</b> (Sumatoria de los instrumentos, planes y programas de planeación metropolitana realizados (Realizado)/Sumatoria de los instrumentos, planes y programas de planeación metropolitana realizados (Programado))*100
--	--

**Descripción del Indicador**  
 Contabiliza los instrumentos de planeación metropolitana de las áreas metropolitanas del estado elaborados.

<b>Tipo de Indicador</b> Estratégico	<b>Dimensión del Indicador</b> Eficacia	<b>Año de Medición del Resultado</b> 2021
<b>Cobertura</b> Estatal	<b>Frecuencia de Medición</b> Anual	

		<b>Meta Institucional</b>		<b>Meta Valor</b>	<b>Unidad de medida (meta valor)</b>	<b>Desagregado meta valor por género</b>	
		100%	4	Instrumento	0.00		
<b>Parámetros de semaforización</b>				<b>Línea Base (meta valor)</b>			
0	59.99	60.00	79.99	2			
<span style="color: red;">■</span>	<span style="color: red;">■</span>	<span style="color: yellow;">■</span>	<span style="color: green;">■</span>	<b>Año (Línea base)</b>			
				2018			

#### Variables del Indicador

<b>Nombre de la Variable</b>	<b>Unidad de medida</b>	<b>Tipo de Acumulación</b>
Sumatoria de los instrumentos, planes y programas de planeación metropolitana realizados (realizado)	Instrumento	Suma
Sumatoria de los instrumentos, planes y programas de planeación metropolitana realizados (programado)	Instrumento	Suma

<b>Fuente de Información</b>	Instituto de Planeación y Gestión del Desarrollo de las Áreas Metropolitanas Existentes, 2020.
<b>Medios de verificación</b>	
<b>Supuestos</b>	
<b>Observaciones</b>	
<b>Id_mir</b>	11481

- 1 El presente documento despliega la información perteneciente a los indicadores estratégicos y gestión de aquellos programas presupuestarios que proveen de bienes y servicios que generan valor público a la ciudadanía jalisciense
- 2 Se muestra el número del Componente relacionado con el indicador.

**GOBIERNO DEL ESTADO DE JALISCO**  
**PRESUPUESTO DE EGRESOS PARA EL EJERCICIO FISCAL 2021**

**Ficha Técnica de Indicador**

**Sistema de Evaluación del Desempeño (SED)**

<b>Gobierno del Estado de Jalisco</b>		<b>Secretaría de la Hacienda Pública</b>	
<b>Datos del Programa</b>			
<b>Desarrollo Urbano Sustentable en el Estado de Jalisco</b>			
Eje: Desarrollo sostenible del territorio		Tema: Desarrollo metropolitano	
<b>¿Quién gasta?</b>			
10	Unidad Presupuestal	025	Unidad Responsable
Secretaría de Medio Ambiente y Desarrollo Territorial		Fideicomiso de Desarrollo Urbano de Jalisco (FIDEUR)	
		00180	Unidad Ejecutora del Gasto
		Fideicomiso de Desarrollo Urbano de Jalisco (FIDEUR)	
<b>¿Para qué se gasta?</b>			
Finalidad		Función	
Desarrollo Social		Vivienda y Servicios a la Comunidad	
		Subfunción	
		Urbanización	
<b>Presupuesto asignado al Programa Presupuestario</b>			
Monto		\$848,450.00	
<b>Objetivos</b>			
Nivel	Clave Componente	Resumen Narrativo	
Componente	01	Procesos implementados para la operación del Fideicomiso para el Desarrollo Urbano de Jalisco	
<b>Datos del Indicador</b>			
Denominación		Método de cálculo	
Total de acciones para el desarrollo y mejora de procesos jurídicos y administrativos		(Número de acciones de mejora para el desarrollo jurídico y administrativo (Realizado) / Número de acciones de mejora para el desarrollo jurídico y administrativo (Programado))*100	
<b>Descripción del Indicador</b>			
Este indicador mide las acciones para el desarrollo y mejora de procesos jurídicos y administrativos			
Tipo de Indicador	Gestión	Dimensión del Indicador	Eficacia
Cobertura	Estatal	Frecuencia de Medición	Trimestral
		Año de Medición del Resultado	2021
<b>Desagregado meta valor por género</b>			
Parámetros de semaforización		Meta Institucional	Meta Valor
0	59.99	100%	2
60.00	79.99	Sentido del Indicador	Unidad de medida (meta valor)
80.00	130	Ascendente	Acción
		Línea Base (meta valor)	Año (Línea base)
		2	2018
		Hombre	Mujer
		0.00	0.00
<b>Variabes del Indicador</b>			
Nombre de la Variable		Unidad de medida	Tipo de Acumulación
Número de acciones de mejora para el desarrollo jurídico y administrativo (realizado)		Acción	Suma
Número de acciones de mejora para el desarrollo jurídico y administrativo (programado)		Acción	Suma
<b>Fuente de Información</b>			
Gestiones realizadas para la optima operación del Fideicomiso, Dirección Jurídica y Área administrativa, 2021			
<b>Medios de verificación</b>			
Comprobante de gestiones realizadas, Dirección General, Archivo interno			
<b>Supuestos</b>			
Se cuenta con la suficiencia presupuestal para que se cumplan las condiciones favorables en las áreas del fideicomiso			
<b>Observaciones</b>			
Id_mir	10679		

- 1 El presente documento despliega la información perteneciente a los indicadores estratégicos y gestión de aquellos programas presupuestarios que proveen de bienes y servicios que generan valor público a la ciudadanía jalisciense
- 2 Se muestra el número del Componente relacionado con el indicador.

### GOBIERNO DEL ESTADO DE JALISCO PRESUPUESTO DE EGRESOS PARA EL EJERCICIO FISCAL 2021 Ficha Técnica de Indicador

#### Sistema de Evaluación del Desempeño (SED)

Gobierno del Estado de Jalisco
Secretaría de la Hacienda Pública

#### Datos del Programa

#### Gestión Ambiental en el Estado de Jalisco

Eje: Desarrollo sostenible del territorio      Tema: Cambio climático

#### ¿Quién gasta?

10	Unidad Presupuestal	000	Unidad Responsable	00226	Unidad Ejecutora del Gasto
	Secretaría de Medio Ambiente y Desarrollo Territorial		Secretaría de Medio Ambiente y Desarrollo Territorial		Despacho del Secretario de Medio Ambiente y Desarrollo Territorial

#### ¿Para qué se gasta?

Finalidad	Función	Subfunción
Desarrollo Social	Protección Ambiental	Otros de Protección Ambiental

#### Presupuesto asignado al Programa Presupuestario

Monto \$22,801,809.52

#### Objetivos

Nivel	Clave Componente	Resumen Narrativo
Fin		

#### Datos del Indicador

<b>Denominación</b> Posición en el Subíndice Manejo Sustentable del Medio Ambiente del Índice de Competitividad, IMCO	<b>Método de cálculo</b> (Posición en el Subíndice Manejo Sustentable del Medio Ambiente del Índice de Competitividad, IMCO (Realizado)/Posición en el Subíndice Manejo Sustentable del Medio Ambiente del Índice de Competitividad, IMCO (Programado))*100
--	--

**Descripción del Indicador**  
 A través de 11 indicadores, este subíndice califica la capacidad de las entidades para interactuar de manera sostenible con el entorno natural en el que se ubican, y así aprovechar los recursos naturales de los que disponen. El subíndice también mide el grado de sustentabilidad de las empresas privadas ubicadas en las distintas entidades del país.

Tipo de Indicador	<span style="border: 1px solid black; padding: 2px;">Estratégico</span>	Dimensión del Indicador	<span style="border: 1px solid black; padding: 2px;">Eficacia</span>	Año de Medición del Resultado	<span style="border: 1px solid black; padding: 2px;">2021</span>
Cobertura	<span style="border: 1px solid black; padding: 2px;">Estatal</span>	Frecuencia de Medición	<span style="border: 1px solid black; padding: 2px;">Bienal</span>		

<b>Parámetros de semaforización</b> <div style="display: flex; justify-content: space-around; align-items: center;"> <div style="text-align: center;">130 <span style="width: 10px; height: 10px; background-color: red; display: inline-block;"></span></div> <div style="text-align: center;">80.00 <span style="width: 10px; height: 10px; background-color: red; display: inline-block;"></span></div> <div style="text-align: center;">79.99 <span style="width: 10px; height: 10px; background-color: yellow; display: inline-block;"></span></div> <div style="text-align: center;">60.00 <span style="width: 10px; height: 10px; background-color: yellow; display: inline-block;"></span></div> <div style="text-align: center;">59.99 <span style="width: 10px; height: 10px; background-color: green; display: inline-block;"></span></div> <div style="text-align: center;">0 <span style="width: 10px; height: 10px; background-color: green; display: inline-block;"></span></div> </div>	Meta Institucional	Meta Valor	Unidad de medida (meta valor)	Desagregado meta valor por género	
	100%	7	Posición	Hombre	Mujer
	Sentido del Indicador	Línea Base (meta valor)	Año (Línea base)		
	Descendente	22	2006		

#### Variables del Indicador

Nombre de la Variable	Unidad de medida	Tipo de Acumulación
Posición en el Subíndice Manejo Sustentable del Medio Ambiente del Índice de Competitividad, IMCO (realizado)	Posición	Suma
Posición en el Subíndice Manejo Sustentable del Medio Ambiente del Índice de Competitividad, IMCO (programado)	Posición	Suma

Fuente de Información	<span style="border: 1px solid black; padding: 2px;">IMCO. Índice de Competitividad Estatal. 2018.</span>
Medios de verificación	<span style="border: 1px solid black; padding: 2px;"></span>
Supuestos	<span style="border: 1px solid black; padding: 2px;"></span>
Observaciones	<span style="border: 1px solid black; padding: 2px;"></span>
Id. mir	<span style="border: 1px solid black; padding: 2px;">9019</span>

- 1 El presente documento despliega la información perteneciente a los indicadores estratégicos y gestión de aquellos programas presupuestarios que proveen de bienes y servicios que generan valor público a la ciudadanía jalisciense
- 2 Se muestra el número del Componente relacionado con el indicador.

### GOBIERNO DEL ESTADO DE JALISCO PRESUPUESTO DE EGRESOS PARA EL EJERCICIO FISCAL 2021 Ficha Técnica de Indicador

#### Sistema de Evaluación del Desempeño (SED)

Gobierno del Estado de JaliscoSecretaría de la Hacienda Pública

#### Datos del Programa

#### Gestión Ambiental en el Estado de Jalisco

Eje: Desarrollo sostenible del territorioTema: Cambio climático

#### ¿Quién gasta?

10	Unidad Presupuestal	000	Unidad Responsable	00226	Unidad Ejecutora del Gasto
	Secretaría de Medio Ambiente y Desarrollo Territorial		Secretaría de Medio Ambiente y Desarrollo Territorial		Despacho del Secretario de Medio Ambiente y Desarrollo Territorial

#### ¿Para qué se gasta?

Finalidad	Función	Subfunción
Desarrollo Social	Protección Ambiental	Otros de Protección Ambiental

#### Presupuesto asignado al Programa Presupuestario

Monto

#### Objetivos

Nivel	Clave Componente	Resumen Narrativo
Fin		

#### Datos del Indicador

<b>Denominación</b> Posición en el Subíndice Manejo Sustentable del Medio Ambiente del Índice de Competitividad, IMCO	<b>Método de cálculo</b> (Posición en el Subíndice Manejo Sustentable del Medio Ambiente del Índice de Competitividad, IMCO (Realizado)/Posición en el Subíndice Manejo Sustentable del Medio Ambiente del Índice de Competitividad, IMCO (Programado))*100
--	--

**Descripción del Indicador**  
 A través de 11 indicadores, este subíndice califica la capacidad de las entidades para interactuar de manera sostenible con el entorno natural en el que se ubican, y así aprovechar los recursos naturales de los que disponen. El subíndice también mide el grado de sustentabilidad de las empresas privadas ubicadas en las distintas entidades del país.

Tipo de Indicador	<input type="text" value="Estratégico"/>	Dimensión del Indicador	<input type="text" value="Eficacia"/>	Año de Medición del Resultado	<input type="text" value="2021"/>
Cobertura	<input type="text" value="Estatal"/>	Frecuencia de Medición	<input type="text" value="Bienal"/>		

<b>Parámetros de semaforización</b> <div style="display: flex; justify-content: space-around; align-items: center;"> <div style="text-align: center;">130 <span style="width: 10px; height: 10px; background-color: red; display: inline-block;"></span></div> <div style="text-align: center;">80.00 <span style="width: 10px; height: 10px; background-color: red; display: inline-block;"></span></div> <div style="text-align: center;">79.99 <span style="width: 10px; height: 10px; background-color: yellow; display: inline-block;"></span></div> <div style="text-align: center;">60.00 <span style="width: 10px; height: 10px; background-color: yellow; display: inline-block;"></span></div> <div style="text-align: center;">59.99 <span style="width: 10px; height: 10px; background-color: green; display: inline-block;"></span></div> <div style="text-align: center;">0 <span style="width: 10px; height: 10px; background-color: green; display: inline-block;"></span></div> </div>	Meta Institucional	Meta Valor	Unidad de medida (meta valor)	Desagregado meta valor por género	
	100%	7	Posición	Hombre	Mujer
Sentido del Indicador	Línea Base (meta valor)		Año (Línea base)		
Descendente	22		2006		

#### Variables del Indicador

Nombre de la Variable	Unidad de medida	Tipo de Acumulación
Posición en el Subíndice Manejo Sustentable del Medio Ambiente del Índice de Competitividad, IMCO (realizado)	Posición	Suma
Posición en el Subíndice Manejo Sustentable del Medio Ambiente del Índice de Competitividad, IMCO (programado)	Posición	Suma

**Fuente de Información**

**Medios de verificación**

**Supuestos**

**Observaciones**

**id\_mir**

- 1 El presente documento despliega la información perteneciente a los indicadores estratégicos y gestión de aquellos programas presupuestarios que proveen de bienes y servicios que generan valor público a la ciudadanía jalisciense
- 2 Se muestra el número del Componente relacionado con el indicador.



### GOBIERNO DEL ESTADO DE JALISCO PRESUPUESTO DE EGRESOS PARA EL EJERCICIO FISCAL 2021 Ficha Técnica de Indicador

#### Sistema de Evaluación del Desempeño (SED)

Gobierno del Estado de Jalisco Secretaría de la Hacienda Pública

#### Datos del Programa

#### Gestión Ambiental en el Estado de Jalisco

Eje: Desarrollo sostenible del territorio Tema: Cambio climático

#### ¿Quién gasta?

10	Unidad Presupuestal	000	Unidad Responsable	00226	Unidad Ejecutora del Gasto
	Secretaría de Medio Ambiente y Desarrollo Territorial		Secretaría de Medio Ambiente y Desarrollo Territorial		Despacho del Secretario de Medio Ambiente y Desarrollo Territorial

#### ¿Para qué se gasta?

Finalidad	Función	Subfunción
Desarrollo Social	Protección Ambiental	Otros de Protección Ambiental

#### Presupuesto asignado al Programa Presupuestario

Monto \$22,801,809.52

#### Objetivos

Nivel	Clave Componente	Resumen Narrativo
Propósito		

#### Datos del Indicador

<b>Denominación</b>	<b>Método de cálculo</b>
Municipios con programas de acción climática	(Culminación de programas de acción climática a nivel municipal (Realizado)/Culminación de programas de acción climática a nivel municipal (Programado))*100

#### Descripción del Indicador

El presente indicador mide la culminación de programas de acción climática a nivel municipal, los cuales son la base para definir iniciativas locales en la materia de manera eficiente y consensuada. Se tienen identificados 13 municipios altamente vulnerables ante el cambio climático en Jalisco, los cuales requieren y emprenden proyectos de acción climática para adaptarse de manera urgente ante los efectos negativos del cambio climático

<b>Tipo de Indicador</b>	Estratégico	<b>Dimensión del Indicador</b>	Eficacia	<b>Año de Medición del Resultado</b>	2021
<b>Cobertura</b>	Estatral	<b>Frecuencia de Medición</b>	Anual		

<b>Desagregado meta valor por género</b>						
<b>Parámetros de semaforización</b>		<b>Meta Institucional</b>	<b>Meta Valor</b>	<b>Unidad de medida (meta valor)</b>	<b>Hombre</b>	<b>Mujer</b>
0	59.99	60.00	79.99	80.00	130	
		<b>Sentido del Indicador</b>	<b>Línea Base (meta valor)</b>	<b>Año (Línea base)</b>		
		Ascendente	73	2018		

#### Variables del Indicador

<b>Nombre de la Variable</b>	<b>Unidad de medida</b>	<b>Tipo de Acumulación</b>
Culminación de programas de acción climática a nivel municipal (realizado)	Municipio	Suma
Culminación de programas de acción climática a nivel municipal (programado)	Municipio	Suma

<b>Fuente de Información</b>	Juntas intermunicipales de medio ambiente. Secretaría de Medio Ambiente y Desarrollo Territorial, 2019.
<b>Medios de verificación</b>	
<b>Supuestos</b>	
<b>Observaciones</b>	
<b>Id_mir</b>	9020

- 1 El presente documento despliega la información perteneciente a los indicadores estratégicos y gestión de aquellos programas presupuestarios que proveen de bienes y servicios que generan valor público a la ciudadanía jalisciense
- 2 Se muestra el número del Componente relacionado con el indicador.

### GOBIERNO DEL ESTADO DE JALISCO PRESUPUESTO DE EGRESOS PARA EL EJERCICIO FISCAL 2021

#### Ficha Técnica de Indicador

#### Sistema de Evaluación del Desempeño (SED)

<b>Gobierno del Estado de Jalisco</b>		<b>Secretaría de la Hacienda Pública</b>	
<b>Datos del Programa</b>			
<b>Gestión Ambiental en el Estado de Jalisco</b>			
Eje: Desarrollo sostenible del territorio		Tema: Cambio climático	
<b>¿Quién gasta?</b>			
10	Unidad Presupuestal	000	Unidad Responsable
00226	Unidad Ejecutora del Gasto		
Secretaría de Medio Ambiente y Desarrollo Territorial	Secretaría de Medio Ambiente y Desarrollo Territorial	Despacho del Secretario de Medio Ambiente y Desarrollo Territorial	
<b>¿Para qué se gasta?</b>			
Finalidad	Función	Subfunción	
Desarrollo Social	Protección Ambiental	Otros de Protección Ambiental	
<b>Presupuesto asignado al Programa Presupuestario</b>			
Monto	\$22,801,809.52		
<b>Objetivos</b>			
Nivel	Clave Componente	Resumen Narrativo	
Propósito			
<b>Datos del Indicador</b>			
<b>Denominación</b>		<b>Método de cálculo</b>	
Proyectos de Mitigación, Adaptación y Resiliencia ante el Cambio Climático implementados por las Juntas Intermunicipales		(Proyectos de Mitigación, Adaptación y Resiliencia ante el Cambio Climático implementados por las Juntas Intermunicipales (Realizado)/Proyectos de Mitigación, Adaptación y Resiliencia ante el Cambio Climático implementados por las Juntas Intermunicipales (Programado))*100	
<b>Descripción del Indicador</b>			
El indicador identifica aquellos proyectos que a nivel local se encuentren alineados con la acción climática internacional, basados en los planes y programas de acción climática regionales y municipales, construidos, discutidos e implementados bajo esquemas de gobernanza local conocidos como juntas intermunicipales.			
<b>Tipo de Indicador</b>	Estratégico	<b>Dimensión del Indicador</b>	Eficacia
<b>Cobertura</b>	Estatál	<b>Frecuencia de Medición</b>	Anual
		<b>Desagregado meta valor por género</b>	
<b>Parámetros de semaforización</b>		<b>Meta Institucional</b>	<b>Meta Valor</b>
0	59.99	100%	80
60.00	79.99	<b>Sentido del Indicador</b>	<b>Línea Base (meta valor)</b>
80.00	130	Ascendente	18
130		<b>Año (Línea base)</b>	2018
130		<b>Unidad de medida (meta valor)</b>	
130		Proyecto	
130		<b>Hombre</b>	<b>Mujer</b>
130		0.00	0.00
<b>Variables del Indicador</b>			
<b>Nombre de la Variable</b>		<b>Unidad de medida</b>	<b>Tipo de Acumulación</b>
Proyectos de Mitigación, Adaptación y Resiliencia ante el Cambio Climático implementados por las Juntas Intermunicipales (realizado)		Proyecto	Suma
Proyectos de Mitigación, Adaptación y Resiliencia ante el Cambio Climático implementados por las Juntas Intermunicipales (programado)		Proyecto	Suma
<b>Fuente de Información</b>	Dirección de Transversalidad y Gobernanza Territorial, Secretaría de Medio Ambiente y Desarrollo Territorial y Comisión Nacional Forestal, 2019.		
<b>Medios de verificación</b>			
<b>Supuestos</b>			
<b>Observaciones</b>			
<b>Id. mir</b>	11714		

- 1 El presente documento despliega la información perteneciente a los indicadores estratégicos y gestión de aquellos programas presupuestarios que proveen de bienes y servicios que generan valor público a la ciudadanía jalisciense
- 2 Se muestra el número del Componente relacionado con el indicador.

### GOBIERNO DEL ESTADO DE JALISCO PRESUPUESTO DE EGRESOS PARA EL EJERCICIO FISCAL 2021 Ficha Técnica de Indicador

#### Sistema de Evaluación del Desempeño (SED)

Gobierno del Estado de Jalisco Secretaría de la Hacienda Pública

#### Datos del Programa

#### Gestión Ambiental en el Estado de Jalisco

Eje: Desarrollo sostenible del territorio Tema: Cambio climático

#### ¿Quién gasta?

10	Unidad Presupuestal	000	Unidad Responsable	00226	Unidad Ejecutora del Gasto
	Secretaría de Medio Ambiente y Desarrollo Territorial		Secretaría de Medio Ambiente y Desarrollo Territorial		Despacho del Secretario de Medio Ambiente y Desarrollo Territorial

#### ¿Para qué se gasta?

Finalidad	Función	Subfunción
Desarrollo Social	Protección Ambiental	Otros de Protección Ambiental

#### Presupuesto asignado al Programa Presupuestario

Monto \$22,801,809.52

#### Objetivos

Nivel	Clave Componente	Resumen Narrativo
Componente	B4	Acciones realizadas para la prevención y atención de la desigualdad de género, en materia de Medio Ambiente

#### Datos del Indicador

<b>Denominación</b> Total de acciones realizadas para la prevención y atención de la desigualdad de género	<b>Método de cálculo</b> $(\text{Total de acciones realizadas para la prevención y atención de la desigualdad de género (Realizado)} / \text{Total de acciones realizadas para la prevención y atención de la desigualdad de género (Programado)}) * 100$
---	--

**Descripción del Indicador**  
 Este indicador muestra el número de acciones que la Secretaría realizó para prevenir y atender la desigualdad de género en su competencia

<b>Tipo de Indicador</b>	Gestión	<b>Dimensión del Indicador</b>	Eficiencia	<b>Año de Medición del Resultado</b>	2021
<b>Cobertura</b>	Estatral	<b>Frecuencia de Medición</b>	Trimestral		

<b>Desagregado meta valor por género</b>						
<b>Parámetros de semafización</b>		<b>Meta Institucional</b>	<b>Meta Valor</b>	<b>Unidad de medida (meta valor)</b>	<b>Hombre</b>	<b>Mujer</b>
0	59.99	100%	2	Acción	0.00	0.00
60.00	79.99	<b>Sentido del Indicador</b>	<b>Línea Base (meta valor)</b>	<b>Año (Línea base)</b>		
80.00	130	Ascendente	12	2019		

#### Variables del Indicador

<b>Nombre de la Variable</b>	<b>Unidad de medida</b>	<b>Tipo de Acumulación</b>
Total de acciones realizadas para la prevención y atención de la desigualdad de género (realizado)	Acción	Suma
Total de acciones realizadas para la prevención y atención de la desigualdad de género (programado)	Acción	Suma

<b>Fuente de Información</b>	Reportes, testigos fotograficos, listas de asistencia, informes de trabajo, Despacho del Secretario, 2021
<b>Medios de verificación</b>	Reporte denominado Acciones en contra de la Desigualdad de Género, Carpeta Física con testigos Fotográficos, listas de asistencia a las capacitaciones, Archivo con material impreso, Despacho del Secretario, Archivo Interno
<b>Supuestos</b>	La ciudadanía está interesada en participar en los eventos, capacitaciones y acciones que se llevan a cabo.
<b>Observaciones</b>	
<b>Id_mir</b>	9547

- 1 El presente documento despliega la información perteneciente a los indicadores estratégicos y gestión de aquellos programas presupuestarios que proveen de bienes y servicios que generan valor público a la ciudadanía jalisciense
- 2 Se muestra el número del Componente relacionado con el indicador.

**GOBIERNO DEL ESTADO DE JALISCO**  
**PRESUPUESTO DE EGRESOS PARA EL EJERCICIO FISCAL 2021**

**Ficha Técnica de Indicador**

**Sistema de Evaluación del Desempeño (SED)**

<b>Gobierno del Estado de Jalisco</b>		<b>Secretaría de la Hacienda Pública</b>	
<b>Datos del Programa</b>			
<b>Gestión Ambiental en el Estado de Jalisco</b>			
Eje: Desarrollo sostenible del territorio		Tema: Cambio climático	
<b>¿Quien gasta?</b>			
10	Unidad Presupuestal	000	Unidad Responsable
Secretaría de Medio Ambiente y Desarrollo Territorial		Secretaría de Medio Ambiente y Desarrollo Territorial	
		00226	Unidad Ejecutora del Gasto
Despacho del Secretario de Medio Ambiente y Desarrollo Territorial			
<b>¿Para qué se gasta?</b>			
Finalidad		Función	
Desarrollo Social		Protección Ambiental	
		Otros de Protección Ambiental	
<b>Presupuesto asignado al Programa Presupuestario</b>			
Monto		\$22,801,809.52	
<b>Objetivos</b>			
Nivel	Clave Componente	Resumen Narrativo	
Componente	E1	Servicios de comunicación social implementados para la difusión de los programas estratégicos de la Secretaría	
<b>Datos del Indicador</b>			
Denominación		Método de cálculo	
Total de servicios de comunicación y difusión implementados		(Número de servicios de comunicación y difusión implementados (Realizado) / Número de servicios de comunicación y difusión implementados (Programado))*100	
Descripción del Indicador			
Este indicador muestra los servicios de comunicación y difusión implementados para dar a conocer los programas de la SEMADET			
Tipo de Indicador	Gestión	Dimensión del Indicador	Eficiencia
		Año de Medición del Resultado	2021
Cobertura	Estatal	Frecuencia de Medición	Trimestral
<b>Desagregado meta valor por género</b>			
Parámetros de semaforización		Meta Institucional	Meta Valor
0	59.99	60.00	79.99
80.00	130		
■	■	■	■
		Unidad de medida (meta valor)	Hombre
		Servicio	0.00
		Mujer	0.00
Sentido del Indicador		Línea Base (meta valor)	Año (Línea base)
Ascendente		6	2016
<b>Variabes del Indicador</b>			
Nombre de la Variable		Unidad de medida	Tipo de Acumulación
Número de servicios de comunicación y difusión implementados (realizado)		Servicio	Suma
Número de servicios de comunicación y difusión implementados (programado)		Servicio	Suma
Fuente de Información			
Carpeta Física denominada Registro de actualizaciones realizadas a la página web. Ubicados físicamente en los archivos de la Coordinación de Comunicación Social, Despacho del Secretario, 2021			
Medios de verificación			
Carpeta Física denominada Registro de actualizaciones realizadas a la página web. Ubicados físicamente en los archivos de la Coordinación de Comunicación Social. Área responsable: Despacho del Secretario, Archivo Interno			
Supuestos			
Existe interés de la ciudadanía respecto a las acciones y programas de la Secretaría de Medio Ambiente y Desarrollo Territorial			
Observaciones			
Id_mir	9548		
<p>1 El presente documento despliega la información perteneciente a los indicadores estratégicos y gestión de aquellos programas presupuestarios que proveen de bienes y servicios que generan valor público a la ciudadanía jalisciense</p> <p>2 Se muestra el número del Componente relacionado con el indicador.</p>			

### GOBIERNO DEL ESTADO DE JALISCO PRESUPUESTO DE EGRESOS PARA EL EJERCICIO FISCAL 2021 Ficha Técnica de Indicador

#### Sistema de Evaluación del Desempeño (SED)

Gobierno del Estado de Jalisco Secretaría de la Hacienda Pública

#### Datos del Programa

#### Gestión Ambiental en el Estado de Jalisco

Eje: Desarrollo sostenible del territorio Tema: Cambio climático

#### ¿Quién gasta?

10	Unidad Presupuestal	000	Unidad Responsable	00226	Unidad Ejecutora del Gasto
	Secretaría de Medio Ambiente y Desarrollo Territorial		Secretaría de Medio Ambiente y Desarrollo Territorial		Despacho del Secretario de Medio Ambiente y Desarrollo Territorial

#### ¿Para qué se gasta?

Finalidad	Función	Subfunción
Desarrollo Social	Protección Ambiental	Otros de Protección Ambiental

#### Presupuesto asignado al Programa Presupuestario

Monto \$22,801,809.52

#### Objetivos

Nivel	Clave Componente	Resumen Narrativo
Componente	F1	Reportes realizados dentro del Programa Anual de Trabajo en coordinación con la Contraloría del Estado de Jalisco

#### Datos del Indicador

Denominación	Método de cálculo
Total de reportes de avances en cumplimiento del Programa Anual de Trabajo	$(\text{Número de Reportes (Realizado)} / \text{Número de Reportes (Programado)}) * 100$

**Descripción del Indicador**  
Este indicador muestra los avances que se realizan dentro del Plan Anual de Trabajo a través de reportes que permiten evaluar los avances realizados

Tipo de Indicador	Gestión	Dimensión del Indicador	Eficiencia	Año de Medición del Resultado	2021
Cobertura	Estatal	Frecuencia de Medición	Trimestral		

		Meta Institucional		Meta Valor		Unidad de medida (meta valor)		Desagregado meta valor por género	
Parámetros de semaforización		100%	6	Reporte	Hombre	Mujer			
0	59.99	60.00	79.99	80.00	130		0.00	0.00	
		Sentido del Indicador	Línea Base (meta valor)	Año (Línea base)					
		Ascendente	6	2020					

#### Variables del Indicador

Nombre de la Variable	Unidad de medida	Tipo de Acumulación
Número de Reportes (realizado)	Reporte	Suma
Número de Reportes (programado)	Reporte	Suma

**Fuente de Información**  
Carpeta Física y Electrónica denominada avances a reportes realizados del Programa Anual de Trabajo del Órgano Interno de Control OIC, Despacho del Secretario, 2021

**Medios de verificación**  
Carpeta Física y Electrónica denominada avances a reportes realizados del Programa Anual de Trabajo del Órgano Interno de Control OIC, Despacho del Secretario, Archivo Interno

**Supuestos**  
Existe las condiciones por parte de la Contraloría del Estado para que se cumpla el Programa Anual de Trabajo

**Observaciones**

**Id\_ mir** 9549

- 1 El presente documento despliega la información perteneciente a los indicadores estratégicos y gestión de aquellos programas presupuestarios que proveen de bienes y servicios que generan valor público a la ciudadanía jalisciense
- 2 Se muestra el número del Componente relacionado con el indicador.

### GOBIERNO DEL ESTADO DE JALISCO PRESUPUESTO DE EGRESOS PARA EL EJERCICIO FISCAL 2021

#### Ficha Técnica de Indicador

#### Sistema de Evaluación del Desempeño (SED)

Gobierno del Estado de Jalisco Secretaría de la Hacienda Pública

#### Datos del Programa

#### Gestión Ambiental en el Estado de Jalisco

Eje: Desarrollo sostenible del territorio Tema: Cambio climático

#### ¿Quién gasta?

10	Unidad Presupuestal	000	Unidad Responsable	00226	Unidad Ejecutora del Gasto
	Secretaría de Medio Ambiente y Desarrollo Territorial		Secretaría de Medio Ambiente y Desarrollo Territorial		Despacho del Secretario de Medio Ambiente y Desarrollo Territorial

#### ¿Para qué se gasta?

Finalidad	Función	Subfunción
Desarrollo Social	Protección Ambiental	Otros de Protección Ambiental

#### Presupuesto asignado al Programa Presupuestario

Monto \$22,801,809.52

#### Objetivos

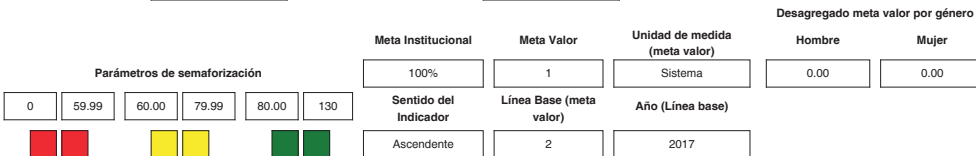
Nivel	Clave Componente	Resumen Narrativo
Componente	01	Herramientas implementadas de e-gobierno para la Planeación Estratégica Ambiental

#### Datos del Indicador

<b>Denominación</b> Total de sistemas en funcionamiento y repositorios de información digital institucional.	<b>Método de cálculo</b> (Número de sistemas en funcionamiento y repositorios de información digital institucional. (Realizado) / Número de sistemas en funcionamiento y repositorios de información digital institucional. (Programado))*100
---	--

**Descripción del Indicador**  
 Este indicador muestra el número de sistemas y repositorios de información digital institucional en funcionamiento

Tipo de Indicador	Gestión	Dimensión del Indicador	Eficiencia	Año de Medición del Resultado	2021
Cobertura	Estatal	Frecuencia de Medición	Trimestral		



#### Variables del Indicador

Nombre de la Variable	Unidad de medida	Tipo de Acumulación
Número de sistemas en funcionamiento y repositorios de información digital institucional. (realizado)	Sistema	Suma
Número de sistemas en funcionamiento y repositorios de información digital institucional. (programado)	Sistema	Suma

**Fuente de Información** Informe Físico denominado Informe Anual de Trabajo en Materia de Informática, Coordinación de Proyectos Estratégicos, 2021

**Medios de verificación** Informe físico denominado Informe Anual de Trabajo en Materia de Informática, Coordinación de Proyectos Estratégicos, Archivo Interno

**Supuestos** Se cuenta con el visto bueno de la Secretaría de Administración para realizar la compra de servidores y medios de almacenamiento

**Observaciones**

**Id\_mir** 10705

- 1 El presente documento despliega la información perteneciente a los indicadores estratégicos y gestión de aquellos programas presupuestarios que proveen de bienes y servicios que generan valor público a la ciudadanía jalisciense
- 2 Se muestra el número del Componente relacionado con el indicador.

### GOBIERNO DEL ESTADO DE JALISCO PRESUPUESTO DE EGRESOS PARA EL EJERCICIO FISCAL 2021 Ficha Técnica de Indicador

#### Sistema de Evaluación del Desempeño (SED)

**Gobierno del Estado de Jalisco** **Secretaría de la Hacienda Pública**

#### Datos del Programa

#### Gestión Ambiental en el Estado de Jalisco

Eje: Desarrollo sostenible del territorio Tema: Cambio climático

#### ¿Quién gasta?

<b>10</b>	<b>Unidad Presupuestal</b>	<b>000</b>	<b>Unidad Responsable</b>	<b>00226</b>	<b>Unidad Ejecutora del Gasto</b>
	Secretaría de Medio Ambiente y Desarrollo Territorial		Secretaría de Medio Ambiente y Desarrollo Territorial		Despacho del Secretario de Medio Ambiente y Desarrollo Territorial

#### ¿Para qué se gasta?

<b>Finalidad</b>	<b>Función</b>	<b>Subfunción</b>
Desarrollo Social	Protección Ambiental	Otros de Protección Ambiental

#### Presupuesto asignado al Programa Presupuestario

Monto \$22,801,809.52

#### Objetivos

<b>Nivel</b>	<b>Clave Componente</b>	<b>Resumen Narrativo</b>
Componente	E2	Estrategias implementadas orientadas a la cooperación y vinculación interinstitucional e intergubernamental de la Secretaría para el fortalecimiento de sus programas y recursos

#### Datos del Indicador

<b>Denominación</b>	<b>Método de cálculo</b>
Total de estrategias implementadas orientadas a la cooperación y vinculación interinstitucional	$(\text{Número de estrategias implementadas orientadas a la cooperación y vinculación interinstitucional (Realizado)} / \text{Número de estrategias implementadas orientadas a la cooperación y vinculación interinstitucional (Programado)}) * 100$

**Descripción del Indicador**  
Este indicador muestra las estrategias que la Secretaría implementó para el fortalecimiento de sus programas y recursos a través de alianzas estratégicas

<b>Tipo de Indicador</b>	Gestión	<b>Dimensión del Indicador</b>	Eficiencia	<b>Año de Medición del Resultado</b>	2021
<b>Cobertura</b>	Estatal	<b>Frecuencia de Medición</b>	Trimestral		

#### Desagregado meta valor por género

<b>Parámetros de semaforización</b>		<b>Meta Institucional</b>	<b>Meta Valor</b>	<b>Unidad de medida (meta valor)</b>	<b>Hombre</b>	<b>Mujer</b>
0	59.99	100%	9	Estrategia	0.00	0.00
60.00	79.99	<b>Sentido del Indicador</b>	<b>Línea Base (meta valor)</b>	<b>Año (Línea base)</b>		
80.00	130	Ascendente	6	2019		

#### Variables del Indicador

<b>Nombre de la Variable</b>	<b>Unidad de medida</b>	<b>Tipo de Acumulación</b>
Número de estrategias implementadas orientadas a la cooperación y vinculación interinstitucional (realizado)	Estrategia	Suma
Número de estrategias implementadas orientadas a la cooperación y vinculación interinstitucional (programado)	Estrategia	Suma

**Fuente de Información**  
Listas de asistencia, reportes de avances, informe de acuerdos, informes de trabajo realizados, reportes de gestiones realizadas, Coordinación de Proyectos Estratégicos, 2021

**Medios de verificación**  
Carpeta Electrónica denominada Archivo de Colaboración la cual contiene el registro de Listas de asistencia, reportes de avances, informe de acuerdos, informes de trabajo realizados, reportes de gestiones realizadas, Despacho del Secretario, Archivo Interno

**Supuestos**  
La Coordinación de Asuntos Internacionales aprueba la firma de todos los acuerdos propuestos por la Secretaría. Se gestiona la elaboración de estudios y se aprueba por el Gobernador la asistencia a eventos. Se cuenta con la suficiencia presupuestal para todo lo anterior

**Observaciones**

**Id\_mir** 11747

- 1 El presente documento despliega la información perteneciente a los indicadores estratégicos y gestión de aquellos programas presupuestarios que proveen de bienes y servicios que generan valor público a la ciudadanía jalisciense
- 2 Se muestra el número del Componente relacionado con el indicador.

### GOBIERNO DEL ESTADO DE JALISCO PRESUPUESTO DE EGRESOS PARA EL EJERCICIO FISCAL 2021 Ficha Técnica de Indicador

#### Sistema de Evaluación del Desempeño (SED)

Gobierno del Estado de JaliscoSecretaría de la Hacienda Pública

#### Datos del Programa

#### Acción climática y gobernanza hacia la sustentabilidad

Eje: Desarrollo sostenible del territorioTema: Cambio climático

#### ¿Quién gasta?

10	Unidad Presupuestal	000	Unidad Responsable	00227	Unidad Ejecutora del Gasto
	Secretaría de Medio Ambiente y Desarrollo Territorial		Secretaría de Medio Ambiente y Desarrollo Territorial		Dirección Ejecutiva de Transversalidad y Gobernanza Territorial

#### ¿Para qué se gasta?

Finalidad	Función	Subfunción
Desarrollo Social	Protección Ambiental	Otros de Protección Ambiental

#### Presupuesto asignado al Programa Presupuestario

Monto

#### Objetivos

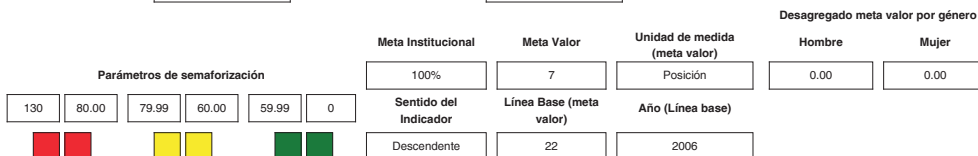
Nivel	Clave Componente	Resumen Narrativo
Fin		

#### Datos del Indicador

<b>Denominación</b> Posición en el Subíndice Manejo Sustentable del Medio Ambiente del Índice de Competitividad, IMCO	<b>Método de cálculo</b> (Posición en el Subíndice Manejo Sustentable del Medio Ambiente del Índice de Competitividad, IMCO (Realizado)/Posición en el Subíndice Manejo Sustentable del Medio Ambiente del Índice de Competitividad, IMCO (Programado))*100
--	--

**Descripción del Indicador**  
 A través de 11 indicadores, este subíndice califica la capacidad de las entidades para interactuar de manera sostenible con el entorno natural en el que se ubican, y así aprovechar los recursos naturales de los que disponen. El subíndice también mide el grado de sustentabilidad de las empresas privadas ubicadas en las distintas entidades del país.

Tipo de Indicador	<input type="text" value="Estratégico"/>	Dimensión del Indicador	<input type="text" value="Eficacia"/>	Año de Medición del Resultado	<input type="text" value="2021"/>
Cobertura	<input type="text" value="Estatal"/>	Frecuencia de Medición	<input type="text" value="Bienal"/>		



#### Variables del Indicador

Nombre de la Variable	Unidad de medida	Tipo de Acumulación
Posición en el Subíndice Manejo Sustentable del Medio Ambiente del Índice de Competitividad, IMCO (realizado)	Posición	Suma
Posición en el Subíndice Manejo Sustentable del Medio Ambiente del Índice de Competitividad, IMCO (programado)	Posición	Suma

**Fuente de Información**

**Medios de verificación**

**Supuestos**

**Observaciones**

**Id. mir**

- 1 El presente documento despliega la información perteneciente a los indicadores estratégicos y gestión de aquellos programas presupuestarios que proveen de bienes y servicios que generan valor público a la ciudadanía jalisciense
- 2 Se muestra el número del Componente relacionado con el indicador.



### GOBIERNO DEL ESTADO DE JALISCO PRESUPUESTO DE EGRESOS PARA EL EJERCICIO FISCAL 2021 Ficha Técnica de Indicador

#### Sistema de Evaluación del Desempeño (SED)

Gobierno del Estado de Jalisco Secretaría de la Hacienda Pública

#### Datos del Programa

#### Acción climática y gobernanza hacia la sustentabilidad

Eje: Desarrollo sostenible del territorio Tema: Cambio climático

#### ¿Quién gasta?

10	Unidad Presupuestal	000	Unidad Responsable	00227	Unidad Ejecutora del Gasto
	Secretaría de Medio Ambiente y Desarrollo Territorial		Secretaría de Medio Ambiente y Desarrollo Territorial		Dirección Ejecutiva de Transversalidad y Gobernanza Territorial

#### ¿Para qué se gasta?

Finalidad	Función	Subfunción
Desarrollo Social	Protección Ambiental	Otros de Protección Ambiental

#### Presupuesto asignado al Programa Presupuestario

Monto \$56,625,606.37

#### Objetivos

Nivel	Clave Componente	Resumen Narrativo
Fin		

#### Datos del Indicador

<b>Denominación</b> Posición en el Subíndice Manejo Sustentable del Medio Ambiente del Índice de Competitividad, IMCO	<b>Método de cálculo</b> $(\text{Posición en el Subíndice Manejo Sustentable del Medio Ambiente del Índice de Competitividad, IMCO (Realizado)} / \text{Posición en el Subíndice Manejo Sustentable del Medio Ambiente del Índice de Competitividad, IMCO (Programado)}) * 100$
--	--

**Descripción del Indicador**  
 A través de 11 indicadores, este subíndice califica la capacidad de las entidades para interactuar de manera sostenible con el entorno natural en el que se ubican, y así aprovechar los recursos naturales de los que disponen. El subíndice también mide el grado de sustentabilidad de las empresas privadas ubicadas en las distintas entidades del país.

Tipo de Indicador	Estratégico	Dimensión del Indicador	Eficacia	Año de Medición del Resultado	2021
Cobertura	Estatal	Frecuencia de Medición	Bienal		

<b>Desagregado meta valor por género</b>						
<b>Parámetros de semaforización</b>		Meta Institucional	Meta Valor	Unidad de medida (meta valor)	Hombre	Mujer
130	80.00	100%	7	Posición	0.00	0.00
		Sentido del Indicador	Línea Base (meta valor)	Año (Línea base)		
		Descendente	22	2006		

#### Variables del Indicador

Nombre de la Variable	Unidad de medida	Tipo de Acumulación
Posición en el Subíndice Manejo Sustentable del Medio Ambiente del Índice de Competitividad, IMCO (realizado)	Posición	Suma
Posición en el Subíndice Manejo Sustentable del Medio Ambiente del Índice de Competitividad, IMCO (programado)	Posición	Suma

**Fuente de Información** IMCO. Índice de Competitividad Estatal. 2018.

**Medios de verificación**

**Supuestos**

**Observaciones**

**id\_mir** 11724

- 1 El presente documento despliega la información perteneciente a los indicadores estratégicos y gestión de aquellos programas presupuestarios que proveen de bienes y servicios que generan valor público a la ciudadanía jalisciense
- 2 Se muestra el número del Componente relacionado con el indicador.

**GOBIERNO DEL ESTADO DE JALISCO**  
**PRESUPUESTO DE EGRESOS PARA EL EJERCICIO FISCAL 2021**

**Ficha Técnica de Indicador**

**Sistema de Evaluación del Desempeño (SED)**

<b>Gobierno del Estado de Jalisco</b>		<b>Secretaría de la Hacienda Pública</b>	
<b>Datos del Programa</b>			
<b>Acción climática y gobernanza hacia la sustentabilidad</b>			
Eje: Desarrollo sostenible del territorio		Tema: Cambio climático	
<b>¿Quien gasta?</b>			
10	Unidad Presupuestal	000	Unidad Responsable
00227	Unidad Ejecutora del Gasto		
Secretaría de Medio Ambiente y Desarrollo Territorial		Secretaría de Medio Ambiente y Desarrollo Territorial	
		Dirección Ejecutiva de Transversalidad y Gobernanza Territorial	
<b>¿Para qué se gasta?</b>			
Finalidad		Función	
Subfunción			
Desarrollo Social		Protección Ambiental	
		Otros de Protección Ambiental	
<b>Presupuesto asignado al Programa Presupuestario</b>			
Monto		\$56,625,606.37	
<b>Objetivos</b>			
Nivel	Clave Componente	Resumen Narrativo	
Propósito			
<b>Datos del Indicador</b>			
<b>Denominación</b>		<b>Método de cálculo</b>	
Proyectos de Mitigación, Adaptación y Resiliencia ante el Cambio Climático implementados por las Juntas Intermunicipales		(Proyectos de Mitigación, Adaptación y Resiliencia ante el Cambio Climático implementados por las Juntas Intermunicipales (Realizado)/Proyectos de Mitigación, Adaptación y Resiliencia ante el Cambio Climático implementados por las Juntas Intermunicipales (Programado))*100	
<b>Descripción del Indicador</b>			
El indicador identifica aquellos proyectos que a nivel local se encuentren alineados con la acción climática internacional, basados en los planes y programas de acción climática regionales y municipales, construidos, discutidos e implementados bajo esquemas de gobernanza local conocidos como juntas intermunicipales.			
<b>Tipo de Indicador</b>	Estratégico	<b>Dimensión del Indicador</b>	Eficacia
<b>Cobertura</b>	Estatál	<b>Frecuencia de Medición</b>	Anual
		<b>Año de Medición del Resultado</b>	2021
<b>Desagregado meta valor por género</b>			
<b>Parámetros de semaforización</b>		<b>Meta Institucional</b>	<b>Meta Valor</b>
0	59.99	100%	80
60.00	79.99	<b>Sentido del Indicador</b>	<b>Línea Base (meta valor)</b>
80.00	130	Ascendente	18
		<b>Año (Línea base)</b>	2018
		<b>Unidad de medida (meta valor)</b>	<b>Hombre</b>
		Proyecto	0.00
			<b>Mujer</b>
			0.00
<b>VARIABLES DEL INDICADOR</b>			
<b>Nombre de la Variable</b>		<b>Unidad de medida</b>	<b>Tipo de Acumulación</b>
Proyectos de Mitigación, Adaptación y Resiliencia ante el Cambio Climático implementados por las Juntas Intermunicipales (realizado)		Proyecto	Suma
Proyectos de Mitigación, Adaptación y Resiliencia ante el Cambio Climático implementados por las Juntas Intermunicipales (programado)		Proyecto	Suma
<b>Fuente de Información</b>			
Dirección de Transversalidad y Gobernanza Territorial. Secretaría de Medio Ambiente y Desarrollo Territorial y Comisión Nacional Forestal, 2019.			
<b>Medios de verificación</b>			
<b>Supuestos</b>			
<b>Observaciones</b>			
<b>Id_mir</b>	9022		

- 1 El presente documento despliega la información perteneciente a los indicadores estratégicos y gestión de aquellos programas presupuestarios que proveen de bienes y servicios que generan valor público a la ciudadanía jalisciense
- 2 Se muestra el número del Componente relacionado con el indicador.

### GOBIERNO DEL ESTADO DE JALISCO PRESUPUESTO DE EGRESOS PARA EL EJERCICIO FISCAL 2021 Ficha Técnica de Indicador

#### Sistema de Evaluación del Desempeño (SED)

Gobierno del Estado de JaliscoSecretaría de la Hacienda Pública

#### Datos del Programa

#### Acción climática y gobernanza hacia la sustentabilidad

Eje: Desarrollo sostenible del territorioTema: Cambio climático

#### ¿Quién gasta?

10	Unidad Presupuestal	000	Unidad Responsable	00227	Unidad Ejecutora del Gasto
	Secretaría de Medio Ambiente y Desarrollo Territorial		Secretaría de Medio Ambiente y Desarrollo Territorial		Dirección Ejecutiva de Transversalidad y Gobernanza Territorial

#### ¿Para qué se gasta?

Finalidad	Función	Subfunción
Desarrollo Social	Protección Ambiental	Otros de Protección Ambiental

#### Presupuesto asignado al Programa Presupuestario

Monto

#### Objetivos

Nivel	Clave Componente	Resumen Narrativo
Componente	E1	Acciones y Estrategias para la gestión ambiental impulsadas a través de mecanismos de gobernanza territorial como las Juntas Intermunicipales de Medio Ambiente

#### Datos del Indicador

Denominación	Método de cálculo
Total de Programas Operativos Anuales aprobados	(Número de programas operativos anuales (Realizado) / Número de programas operativos anuales (Programado))*100

**Descripción del Indicador**  
Este indicador muestra las acciones y estrategias para la gestión ambiental impulsadas a través de mecanismos de gobernanza territorial como las Juntas Intermunicipales de Medio Ambiente.

Tipo de Indicador	<input type="text" value="Gestión"/>	Dimensión del Indicador	<input type="text" value="Eficacia"/>	Año de Medición del Resultado	<input type="text" value="2021"/>
Cobertura	<input type="text" value="Estatal"/>	Frecuencia de Medición	<input type="text" value="Semestral"/>		

Desagregado meta valor por género						
Parámetros de semaforización		Meta Institucional	Meta Valor	Unidad de medida (meta valor)	Hombre	Mujer
0	59.99	100%	11	Programa	0.00	0.00
60.00	79.99	Sentido del Indicador	Línea Base (meta valor)	Año (Línea base)		
80.00	130	Ascendente	8	2015		

#### Variables del Indicador

Nombre de la Variable	Unidad de medida	Tipo de Acumulación
Número de programas operativos anuales (realizado)	Programa	Suma
Número de programas operativos anuales (programado)	Programa	Suma
<b>Fuente de Información</b>	Programas Operativos Anuales- Juntas Intermunicipales de Medio Ambiente- Área responsable y su ubicación física Dirección Gobernanza Territorial. 2021.	
<b>Medios de verificación</b>	Programas Operativos Anuales 2021 -Dirección de Gobernanza Territorial-Juntas Intermunicipales de Medio Ambiente -http://semadet.jalisco.gob.mx/gobernanza-ambiental/juntas-intermunicipales	
<b>Supuestos</b>	Se elaboran los Programas Operativos Anuales de las Juntas Intermunicipales-los Programas Operativos Anuales son Aprobados por los Municipios en tiempo y forma	
<b>Observaciones</b>		
<b>Id_ mir</b>	<input type="text" value="9550"/>	

- 1 El presente documento despliega la información perteneciente a los indicadores estratégicos y gestión de aquellos programas presupuestarios que proveen de bienes y servicios que generan valor público a la ciudadanía jalisciense
- 2 Se muestra el número del Componente relacionado con el indicador.

### GOBIERNO DEL ESTADO DE JALISCO PRESUPUESTO DE EGRESOS PARA EL EJERCICIO FISCAL 2021 Ficha Técnica de Indicador

#### Sistema de Evaluación del Desempeño (SED)

Gobierno del Estado de Jalisco Secretaría de la Hacienda Pública

#### Datos del Programa

#### Acción climática y gobernanza hacia la sustentabilidad

Eje: Desarrollo sostenible del territorio Tema: Cambio climático

#### ¿Quién gasta?

10	Unidad Presupuestal	000	Unidad Responsable	00227	Unidad Ejecutora del Gasto
	Secretaría de Medio Ambiente y Desarrollo Territorial		Secretaría de Medio Ambiente y Desarrollo Territorial		Dirección Ejecutiva de Transversalidad y Gobernanza Territorial

#### ¿Para qué se gasta?

Finalidad	Función	Subfunción
Desarrollo Social	Protección Ambiental	Otros de Protección Ambiental

#### Presupuesto asignado al Programa Presupuestario

Monto

#### Objetivos

Nivel	Clave Componente	Resumen Narrativo
Componente	E2	Estrategias y acciones implementadas para la generación de instrumentos de planeación e investigación para la gestión y política ambiental.

#### Datos del Indicador

Denominación	Método de cálculo
Total de publicaciones para análisis y toma de decisiones en la política ambiental estatal.	(Número de publicaciones (Realizado) / Número de publicaciones (Programado)) * 100

#### Descripción del Indicador

Este indicador muestra las estrategias y acciones implementadas para la generación de instrumentos de planeación e investigación para la gestión y política ambiental, para facilitar la toma de decisiones y articular la vinculación con otros sectores.

Tipo de Indicador	Gestión	Dimensión del Indicador	Eficacia	Año de Medición del Resultado	2021
Cobertura	Estatal	Frecuencia de Medición	Semestral		

#### Desagregado meta valor por género

	Meta Institucional	Meta Valor	Unidad de medida (meta valor)	Hombre	Mujer
	100%	4	Publicación	0.00	0.00
Parámetros de semaforización	Sentido del Indicador	Línea Base (meta valor)	Año (Línea base)		
<input type="checkbox"/> 0 <input type="checkbox"/> 59.99 <input type="checkbox"/> 60.00 <input type="checkbox"/> 79.99 <input type="checkbox"/> 80.00 <input type="checkbox"/> 130	Ascendente	4	2019		

#### Variables del Indicador

Nombre de la Variable	Unidad de medida	Tipo de Acumulación
Número de publicaciones (realizado)	Publicación	Suma
Número de publicaciones (programado)	Publicación	Suma

**Fuente de Información** Publicación impresa y/o electrónica de la Estrategia Estatal de Cambio Climático y los Instrumentos de Planeación Estratégica para la Transversalidad del Desarrollo Sustentable en tiempo y forma por parte de los proveedores de la información en coordinación con las áreas técnicas responsables de la información, Dirección Ejecutiva de Transversalidad y Gobernanza Territorial, 2021.

**Medios de verificación** Estrategia Estatal de Cambio Climático e Instrumentos de Planeación Estratégica para la Transversalidad del Desarrollo Sustentable. Dirección General de Transversalidad y Gobernanza Territorial. [semadet.jalisco.gob.mx](http://semadet.jalisco.gob.mx)

**Supuestos** Se elabora la Estrategia Estatal de Cambio Climático y los Instrumentos de Planeación Estratégica para la Transversalidad del Desarrollo Sustentable en tiempo y forma por parte de los proveedores de la información.

**Observaciones**

**Id\_mir**

- 1 El presente documento despliega la información perteneciente a los indicadores estratégicos y gestión de aquellos programas presupuestarios que proveen de bienes y servicios que generan valor público a la ciudadanía jalisciense
- 2 Se muestra el número del Componente relacionado con el indicador.

### GOBIERNO DEL ESTADO DE JALISCO PRESUPUESTO DE EGRESOS PARA EL EJERCICIO FISCAL 2021 Ficha Técnica de Indicador

#### Sistema de Evaluación del Desempeño (SED)

Gobierno del Estado de Jalisco Secretaría de la Hacienda Pública

#### Datos del Programa

#### Acción climática y gobernanza hacia la sustentabilidad

Eje: Desarrollo sostenible del territorio Tema: Cambio climático

#### ¿Quién gasta?

10	Unidad Presupuestal	000	Unidad Responsable	00227	Unidad Ejecutora del Gasto
	Secretaría de Medio Ambiente y Desarrollo Territorial		Secretaría de Medio Ambiente y Desarrollo Territorial		Dirección Ejecutiva de Transversalidad y Gobernanza Territorial

#### ¿Para qué se gasta?

Finalidad	Función	Subfunción
Desarrollo Social	Protección Ambiental	Otros de Protección Ambiental

#### Presupuesto asignado al Programa Presupuestario

Monto \$56,625,606.37

#### Objetivos

Nivel	Clave Componente	Resumen Narrativo
Componente	E3	Impulsar la Educación y Cultura para la Sustentabilidad, con enfoque de género y derechos humanos, en coordinación con organismos públicos, Juntas Intermunicipales de Medio Ambiente, iniciativa privada, organizaciones de la sociedad civil e instituciones educativas.

#### Datos del Indicador

<b>Denominación</b>	<b>Método de cálculo</b>
Total de estrategias implementadas para la educación y cultura para la sustentabilidad.	(Número de estrategias para la educación y cultura (Realizado) / Número de estrategias para la educación y cultura (Programado))*100

**Descripción del Indicador**  
Este indicador mide las estrategias implementadas que impulsan la educación y cultura sustentable enfocada en el conocimiento y entendimiento del territorio jalisciense, su capital natural y acciones de sustentabilidad, a través de la participación ciudadana y esquemas de gobernanza.

<b>Tipo de Indicador</b>	Gestión	<b>Dimensión del Indicador</b>	Eficacia	<b>Año de Medición del Resultado</b>	2021
<b>Cobertura</b>	Estatál	<b>Frecuencia de Medición</b>	Trimestral		

<b>Parámetros de semaforización</b>	Meta Institucional	Meta Valor	Unidad de medida (meta valor)	Desagregado meta valor por género	
	100%	1	Estrategia	Hombre	Mujer
0   59.99   60.00   79.99   80.00   130	Sentido del Indicador	Línea Base (meta valor)	Año (Línea base)		
	Ascendente	1	2019		

#### Variables del Indicador

<b>Nombre de la Variable</b>	<b>Unidad de medida</b>	<b>Tipo de Acumulación</b>
Número de estrategias para la educación y cultura (realizado)	Estrategia	Suma
Número de estrategias para la educación y cultura (programado)	Estrategia	Suma

**Fuente de Información** Convocatoria y la organización en tiempo a los participantes, Área Responsable Coordinación General de Educación y Cultura para la Sustentabilidad. 2021

**Medios de verificación** Elaboración listas de asistencia, constancias de participación, plataforma de difusión radiofónica, contenidos desarrollados y publicados por la Coordinación General de Educación y Cultura para la Sustentabilidad que se encuentran en el archivo físico y digital de la CGECS /carpeta Educación Ambiental.

**Supuestos** Se hace la convocatoria y la organización en tiempo a los participantes, Área Responsable Coordinación General de Educación y Cultura para la Sustentabilidad que se encuentran en el archivo físico y digital de la CGECS. 2021

**Observaciones**

**Id. mir** 9552

- 1 El presente documento despliega la información perteneciente a los indicadores estratégicos y gestión de aquellos programas presupuestarios que proveen de bienes y servicios que generan valor público a la ciudadanía jalisciense
- 2 Se muestra el número del Componente relacionado con el indicador.

### GOBIERNO DEL ESTADO DE JALISCO PRESUPUESTO DE EGRESOS PARA EL EJERCICIO FISCAL 2021

#### Ficha Técnica de Indicador

#### Sistema de Evaluación del Desempeño (SED)

Gobierno del Estado de Jalisco		Secretaría de la Hacienda Pública	
<b>Datos del Programa</b>			
<b>Acción climática y gobernanza hacia la sustentabilidad</b>			
Eje: Desarrollo sostenible del territorio		Tema: Cambio climático	
<b>¿Quien gasta?</b>			
10	Unidad Presupuestal	000	Unidad Responsable
Secretaría de Medio Ambiente y Desarrollo Territorial		Secretaría de Medio Ambiente y Desarrollo Territorial	
		00227	Unidad Ejecutora del Gasto
		Dirección Ejecutiva de Transversalidad y Gobernanza Territorial	
<b>¿Para qué se gasta?</b>			
Finalidad		Función	
Desarrollo Social		Protección Ambiental	
		Subfunción	
		Otros de Protección Ambiental	
<b>Presupuesto asignado al Programa Presupuestario</b>			
Monto		\$56,625,606.37	
<b>Objetivos</b>			
Nivel	Clave Componente	Resumen Narrativo	
Componente	E6	Acciones y Estrategias de Mitigación, Adaptación y Resiliencia para la Acción Climática implementadas de manera transversal	
<b>Datos del Indicador</b>			
Denominación		Método de cálculo	
Total de acciones y estrategias de mitigación, adaptación y resiliencia para la acción climática implementadas de manera transversal.		$(\text{Número de acciones y estrategias (Realizado)} / \text{Número de acciones y estrategias (Programado)}) * 100$	
<b>Descripción del Indicador</b>			
Este indicador mide el número de acciones y estrategias de mitigación, adaptación y resiliencia para la acción climática implementadas de manera transversal.			
Tipo de Indicador	Gestión	Dimensión del Indicador	Eficacia
		Año de Medición del Resultado	2021
Cobertura	Estatal	Frecuencia de Medición	Trimestral
<b>Desagregado meta valor por género</b>			
Parámetros de semaforización		Meta Institucional	Meta Valor
0	59.99	100%	28
60.00	79.99	Sentido del Indicador	Unidad de medida (meta valor)
80.00	130	Ascendente	Acción
[Barra roja]	[Barra amarilla]	Línea Base (meta valor)	Hombre
		8	0.00
		Año (Línea base)	Mujer
		2017	0.00
<b>VARIABLES DEL INDICADOR</b>			
Nombre de la Variable		Unidad de medida	Tipo de Acumulación
Número de acciones y estrategias (realizado)		Acción	Suma
Número de acciones y estrategias (programado)		Acción	Suma
Fuente de Información	Reportes de acciones de mitigación, adaptación y política pública referente al cambio climático, área responsable Coordinación General para la Gestión Transversal de Cambio Climático, disponibles en <a href="https://drive.google.com/drive/folders/19wniVTX7ae_dtZKfCVJaZBLLeFG_A4r1S?usp=sharing">https://drive.google.com/drive/folders/19wniVTX7ae_dtZKfCVJaZBLLeFG_A4r1S?usp=sharing</a> , 2021		
Medios de verificación	Información interna: Reportes de acciones de mitigación, adaptación y política pública referente al cambio climático, generados por la Coordinación General para la Gestión Transversal de Cambio Climático, 2021.		
Supuestos	Reportes de acciones de mitigación, adaptación y política pública referente al cambio climático de 2021, generados por la Coordinación General para la Gestión Transversal de Cambio Climático, disponibles en <a href="https://drive.google.com/drive/folders/19wniVTX7ae_dtZKfCVJaZBLLeFG_A4r1S?usp=sharing">https://drive.google.com/drive/folders/19wniVTX7ae_dtZKfCVJaZBLLeFG_A4r1S?usp=sharing</a> , 2021		
Observaciones			
Id_mir	9553		

- 1 El presente documento despliega la información perteneciente a los indicadores estratégicos y gestión de aquellos programas presupuestarios que proveen de bienes y servicios que generan valor público a la ciudadanía jalisciense
- 2 Se muestra el número del Componente relacionado con el indicador.

### GOBIERNO DEL ESTADO DE JALISCO PRESUPUESTO DE EGRESOS PARA EL EJERCICIO FISCAL 2021 Ficha Técnica de Indicador

#### Sistema de Evaluación del Desempeño (SED)

Gobierno del Estado de Jalisco Secretaría de la Hacienda Pública

#### Datos del Programa

#### Acción climática y gobernanza hacia la sustentabilidad

Eje: Desarrollo sostenible del territorio Tema: Cambio climático

#### ¿Quién gasta?

<b>10</b>	<b>Unidad Presupuestal</b>	<b>000</b>	<b>Unidad Responsable</b>	<b>00227</b>	<b>Unidad Ejecutora del Gasto</b>
	Secretaría de Medio Ambiente y Desarrollo Territorial		Secretaría de Medio Ambiente y Desarrollo Territorial		Dirección Ejecutiva de Transversalidad y Gobernanza Territorial

#### ¿Para qué se gasta?

<b>Finalidad</b>	<b>Función</b>	<b>Subfunción</b>
Desarrollo Social	Protección Ambiental	Otros de Protección Ambiental

#### Presupuesto asignado al Programa Presupuestario

Monto \$56,625,606.37

#### Objetivos

<b>Nivel</b>	<b>Clave Componente</b>	<b>Resumen Narrativo</b>
Componente	EB	Estrategias para la atención de personas, comunidades y territorios afectados por conflictividad socioambiental en el Estado de Jalisco y sus municipios.

#### Datos del Indicador

<b>Denominación</b>	<b>Método de cálculo</b>
Total de estrategias de atención a la conflictividad socioambiental	$(\text{Número de estrategias (Realizado)} / \text{Número de estrategias (Programado)}) * 100$

#### Descripción del Indicador

Este indicador muestra el número de estrategias integrales (que incluyen análisis y evaluación de situaciones de conflictos y riesgo socioambiental, atención a colectivos y personas, y diseño de mecanismos de intervención en campo) para la atención de personas, comunidades y territorios afectados por conflictividad socioambiental en el Estado de Jalisco y sus municipios.

<b>Tipo de Indicador</b>	Gestión	<b>Dimensión del Indicador</b>	Eficacia	<b>Año de Medición del Resultado</b>	2021
<b>Cobertura</b>	Estatral	<b>Frecuencia de Medición</b>	Trimestral		

#### Desagregado meta valor por género

<b>Parámetros de semaforización</b>		<b>Meta Institucional</b>	<b>Meta Valor</b>	<b>Unidad de medida (meta valor)</b>	<b>Hombre</b>	<b>Mujer</b>
0	59.99	100%	16	Estrategia	0.00	0.00
60.00	79.99	<b>Sentido del Indicador</b>	<b>Línea Base (meta valor)</b>	<b>Año (Línea base)</b>		
80.00	130	Ascendente	21	2019		

#### Variables del Indicador

<b>Nombre de la Variable</b>	<b>Unidad de medida</b>	<b>Tipo de Acumulación</b>
Número de estrategias (realizado)	Estrategia	Suma
Número de estrategias (programado)	Estrategia	Suma

**Fuente de Información** Sistema de Monitoreo y Seguimiento de la Conflictividad Socioambiental en el Estado de Jalisco. Área responsable: Dirección de Área de Atención a Conflictos Socioambientales. 2021

**Medios de verificación** Información interna: archivo de respaldo con dictámenes, opiniones técnicas y fichas básicas y generales de caracterización, bitácora de atenciones e intervenciones. Área responsable: Dirección de Área de atención a Conflictos Información interna: Carpeta "DAACS - Estrategias de atención 2020"; área que genera: Dirección de Área de Atención a Conflictos Socioambientales; ubicado en carpeta física en archivero general de la Dirección de Área, y repositorio electrónico interno, no disponible al público..

**Supuestos** Se cuenta con las condiciones necesarias para el diálogo y la resolución no violenta de conflictos socioambientales para el diseño e implementación de las estrategias.

**Observaciones**

**Id. mir** 9554

- 1 El presente documento despliega la información perteneciente a los indicadores estratégicos y gestión de aquellos programas presupuestarios que proveen de bienes y servicios que generan valor público a la ciudadanía jalisciense
- 2 Se muestra el número del Componente relacionado con el indicador.

### GOBIERNO DEL ESTADO DE JALISCO PRESUPUESTO DE EGRESOS PARA EL EJERCICIO FISCAL 2021

#### Ficha Técnica de Indicador

#### Sistema de Evaluación del Desempeño (SED)

Gobierno del Estado de Jalisco		Secretaría de la Hacienda Pública	
<b>Datos del Programa</b>			
<b>Gestión Sustentable del Territorio</b>			
Eje: Desarrollo sostenible del territorio		Tema: Protección y gestión ambiental	
<b>¿Quién gasta?</b>			
10	Unidad Presupuestal	000	Unidad Responsable
Secretaría de Medio Ambiente y Desarrollo Territorial		Secretaría de Medio Ambiente y Desarrollo Territorial	
		00228	Unidad Ejecutora del Gasto
		Dirección Ejecutiva de Protección y Gestión Ambiental	
<b>¿Para qué se gasta?</b>			
Finalidad		Función	
Desarrollo Social		Protección Ambiental	
		Subfunción	
		Reducción de la Contaminación	
<b>Presupuesto asignado al Programa Presupuestario</b>			
Monto		\$49,954,481.52	
<b>Objetivos</b>			
Nivel	Clave Componente	Resumen Narrativo	
Fin			
<b>Datos del Indicador</b>			
<b>Denominación</b>		<b>Método de cálculo</b>	
Posición en el Subíndice Manejo Sustentable del Medio Ambiente del Índice de Competitividad, IMCO		(Posición en el Subíndice Manejo Sustentable del Medio Ambiente del Índice de Competitividad, IMCO (Realizado)/Posición en el Subíndice Manejo Sustentable del Medio Ambiente del Índice de Competitividad, IMCO (Programado))*100	
<b>Descripción del Indicador</b>			
A través de 11 indicadores, este subíndice califica la capacidad de las entidades para interactuar de manera sostenible con el entorno natural en el que se ubican, y así aprovechar los recursos naturales de los que disponen. El subíndice también mide el grado de sustentabilidad de las empresas privadas ubicadas en las distintas entidades del país.			
<b>Tipo de Indicador</b>	Estratégico	<b>Dimensión del Indicador</b>	Eficacia
<b>Cobertura</b>	Estatal	<b>Frecuencia de Medición</b>	Bienal
		<b>Año de Medición del Resultado</b>	2021
<b>Desagregado meta valor por género</b>			
<b>Parámetros de semaforización</b>		<b>Meta Institucional</b>	<b>Meta Valor</b>
130	80.00	100%	7
79.99	60.00	<b>Sentido del Indicador</b>	<b>Línea Base (meta valor)</b>
59.99	0	Descendente	22
0		<b>Año (Línea base)</b>	
		2006	
		<b>Unidad de medida (meta valor)</b>	<b>Desagregado meta valor por género</b>
		Posición	<b>Hombre</b>
			0.00
			<b>Mujer</b>
			0.00
<b>Variables del Indicador</b>			
<b>Nombre de la Variable</b>		<b>Unidad de medida</b>	<b>Tipo de Acumulación</b>
Posición en el Subíndice Manejo Sustentable del Medio Ambiente del Índice de Competitividad, IMCO (realizado)		Posición	Suma
Posición en el Subíndice Manejo Sustentable del Medio Ambiente del Índice de Competitividad, IMCO (programado)		Posición	Suma
<b>Fuente de Información</b>			
IMCO. Índice de Competitividad Estatal. 2018.			
<b>Medios de verificación</b>			
<b>Supuestos</b>			
<b>Observaciones</b>			
<b>id_mir</b>			
9023			

- 1 El presente documento despliega la información perteneciente a los indicadores estratégicos y gestión de aquellos programas presupuestarios que proveen de bienes y servicios que generan valor público a la ciudadanía jalisciense
- 2 Se muestra el número del Componente relacionado con el indicador.



1000

### GOBIERNO DEL ESTADO DE JALISCO PRESUPUESTO DE EGRESOS PARA EL EJERCICIO FISCAL 2021

#### Ficha Técnica de Indicador

#### Sistema de Evaluación del Desempeño (SED)

Gobierno del Estado de Jalisco		Secretaría de la Hacienda Pública	
<b>Datos del Programa</b>			
<b>Gestión Sustentable del Territorio</b>			
Eje: Desarrollo sostenible del territorio		Tema: Protección y gestión ambiental	
<b>¿Quién gasta?</b>			
10	Unidad Presupuestal	000	Unidad Responsable
Secretaría de Medio Ambiente y Desarrollo Territorial		Secretaría de Medio Ambiente y Desarrollo Territorial	
		00228	Unidad Ejecutora del Gasto
		Dirección Ejecutiva de Protección y Gestión Ambiental	
<b>¿Para qué se gasta?</b>			
Finalidad		Subfunción	
Desarrollo Social		Reducción de la Contaminación	
<b>Presupuesto asignado al Programa Presupuestario</b>			
Monto		\$49,954,481.52	
<b>Objetivos</b>			
Nivel	Clave Componente	Resumen Narrativo	
Propósito			
<b>Datos del Indicador</b>			
<b>Denominación</b>		<b>Método de cálculo</b>	
Porcentaje de municipios del estado de Jalisco que depositan sus RSU en rellenos sanitarios conforme a la NOM-083-Semarnat-2003		(Porcentaje de municipios que cumplen con la normatividad de depositar sus residuos sólidos urbanos de acuerdo con la NOM-083-Semarnat-2003 (Realizado)/Porcentaje de municipios que cumplen con la normatividad de depositar sus residuos sólidos urbanos de acuerdo con la NOM-083-Semarnat-2003 (Programado))*100	
<b>Descripción del Indicador</b>			
Este indicador da cuenta del porcentaje de municipios que cumplen con la normatividad de depositar sus residuos sólidos urbanos de acuerdo con lo estipulado en la NOM-083-Semarnat-2003. Como parte de la política pública para la gestión integral de los residuos en el estado, la SEMADET verifica que los sitios de disposición final que se encuentran en los municipios de la entidad cumplan con la NOM-083-SEMARNAT-2003. Esta norma estipula los requerimientos de los rellenos sanitarios (RS) a diferencia de los traderos a cielo abierto, en cumplimiento con las atribuciones en materia de RSU, de acuerdo con el artículo 5, fracción XII de la Ley Estatal de Equilibrio Ecológico y la Protección al Ambiente.			
<b>Tipo de Indicador</b>	Estratégico	<b>Dimensión del Indicador</b>	Eficacia
<b>Cobertura</b>	Estatal	<b>Frecuencia de Medición</b>	Cuatrimestral
		<b>Año de Medición del Resultado</b>	2021
<b>Desagregado meta valor por género</b>			
<b>Parámetros de semaforización</b>		<b>Meta Institucional</b>	<b>Meta Valor</b>
0	59.99	100%	41
60.00	79.99	<b>Sentido del Indicador</b>	<b>Línea Base (meta valor)</b>
80.00	130	Ascendente	36
		<b>Unidad de medida (meta valor)</b>	<b>Año (Línea base)</b>
		Porcentaje	2018
		<b>Hombre</b>	<b>Mujer</b>
		0.00	0.00
<b>Variables del Indicador</b>			
<b>Nombre de la Variable</b>		<b>Unidad de medida</b>	<b>Tipo de Acumulación</b>
Porcentaje de municipios que cumplen con la normatividad de depositar sus residuos sólidos urbanos de acuerdo con la NOM-083-Semarnat-2003 (realizado)		Porcentaje	Suma
Porcentaje de municipios que cumplen con la normatividad de depositar sus residuos sólidos urbanos de acuerdo con la NOM-083-Semarnat-2003 (programado)		Porcentaje	Suma
<b>Fuente de Información</b>	Secretaría de Medio Ambiente y Desarrollo Territorial. Registro de seguimientos de regularización de la Coordinación General de Gestión Integral de Residuos. 2020.		
<b>Medios de verificación</b>			
<b>Supuestos</b>			
<b>Observaciones</b>			
<b>Id. mir</b>	9024		

- 1 El presente documento despliega la información perteneciente a los indicadores estratégicos y gestión de aquellos programas presupuestarios que proveen de bienes y servicios que generan valor público a la ciudadanía jalisciense
- 2 Se muestra el número del Componente relacionado con el indicador.

## GOBIERNO DEL ESTADO DE JALISCO PRESUPUESTO DE EGRESOS PARA EL EJERCICIO FISCAL 2021

### Ficha Técnica de Indicador

#### Sistema de Evaluación del Desempeño (SED)

Gobierno del Estado de Jalisco		Secretaría de la Hacienda Pública	
<b>Datos del Programa</b>			
<b>Gestión Sustentable del Territorio</b>			
Eje: Desarrollo sostenible del territorio		Tema: Protección y gestión ambiental	
<b>¿Quién gasta?</b>			
10	Unidad Presupuestal	000	Unidad Responsable
Secretaría de Medio Ambiente y Desarrollo Territorial		Secretaría de Medio Ambiente y Desarrollo Territorial	
		00228	Unidad Ejecutora del Gasto
		Dirección Ejecutiva de Protección y Gestión Ambiental	
<b>¿Para qué se gasta?</b>			
Finalidad		Subfunción	
Desarrollo Social		Reducción de la Contaminación	
<b>Presupuesto asignado al Programa Presupuestario</b>			
Monto		\$49,954,481.52	
<b>Objetivos</b>			
Nivel	Clave Componente	Resumen Narrativo	
Componente	E1	Proyectos apoyados que contribuyen a la disminución de la contaminación en el Estado	
<b>Datos del Indicador</b>			
Denominación		Método de cálculo	
Total de proyectos estratégicos para la disminución de la contaminación en el Estado.		$(\text{Proyectos (Realizado)} / \text{Proyectos (Programado)}) * 100$	
Descripción del Indicador			
Desarrollo de proyectos para disminuir contaminantes específicos y contrarrestar impactos ambientales a través de estos proyectos.			
Tipo de Indicador	Gestión	Dimensión del Indicador	Eficacia
Cobertura	Estatal	Frecuencia de Medición	Trimestral
		Año de Medición del Resultado	2021
<b>Desgregado meta valor por género</b>			
Parámetros de semaforización		Meta Institucional	Meta Valor
0 59.99 60.00 79.99 80.00 130		100%	2
Sentido del Indicador		Unidad de medida (meta valor)	Desgregado meta valor por género
Ascendente		Proyecto	Hombre 0.00 Mujer 0.00
		Línea Base (meta valor)	
		Año (Línea base)	
		No disponible	No disponible
<b>VARIABLES DEL INDICADOR</b>			
Nombre de la Variable		Unidad de medida	Tipo de Acumulación
Proyectos (realizado)		Proyecto	Suma
Proyectos (programado)		Proyecto	Suma
Fuente de Información			
Informe de evaluación y seguimiento 2021, Área responsable: Dirección General de Protección y Gestión Ambiental			
Medios de verificación			
Informe de evaluación y seguimiento 2020, Área responsable: Dirección General de Protección y Gestión Ambiental			
Supuestos			
Se tendrá coordinación con otras dependencias relacionadas al proyecto y se contará con consultorías especializadas.			
Observaciones			
Id. mir	9555		

- 1 El presente documento despliega la información perteneciente a los indicadores estratégicos y gestión de aquellos programas presupuestarios que proveen de bienes y servicios que generan valor público a la ciudadanía jalisciense
- 2 Se muestra el número del Componente relacionado con el indicador.

1002

### GOBIERNO DEL ESTADO DE JALISCO PRESUPUESTO DE EGRESOS PARA EL EJERCICIO FISCAL 2021

#### Ficha Técnica de Indicador

#### Sistema de Evaluación del Desempeño (SED)

Gobierno del Estado de Jalisco		Secretaría de la Hacienda Pública	
<b>Datos del Programa</b>			
<b>Gestión Sustentable del Territorio</b>			
Eje: Desarrollo sostenible del territorio		Tema: Protección y gestión ambiental	
<b>¿Quién gasta?</b>			
10	Unidad Presupuestal	000	Unidad Responsable
Secretaría de Medio Ambiente y Desarrollo Territorial		Secretaría de Medio Ambiente y Desarrollo Territorial	
		00228	Unidad Ejecutora del Gasto
		Dirección Ejecutiva de Protección y Gestión Ambiental	
<b>¿Para qué se gasta?</b>			
Finalidad		Función	
Desarrollo Social		Protección Ambiental	
		Subfunción	
		Reducción de la Contaminación	
<b>Presupuesto asignado al Programa Presupuestario</b>			
Monto		\$49,954,481.52	
<b>Objetivos</b>			
Nivel	Clave Componente	Resumen Narrativo	
Componente	E2	Respuestas a solicitudes emitidas de Planes y Etapas del manejo de los Residuos de Manejo Especial	
<b>Datos del Indicador</b>			
Denominación		Método de cálculo	
Total de resoluciones a solicitudes de Planes y Etapas del manejo de los residuos de manejo especial		$(\text{Resoluciones a solicitudes (Realizado)} / \text{Resoluciones a solicitudes (Programado)}) * 100$	
Descripción del Indicador			
Mediante las respuestas a trámites se pueden conocer las autorizaciones y registros de los RME y los planes y programas para el manejo integral de residuos de manejo especial.			
Tipo de Indicador	Dimensión del Indicador	Año de Medición del Resultado	
Gestión	Eficacia	2021	
Cobertura	Frecuencia de Medición		
Estatal	Trimestral		
<b>Desagregado meta valor por género</b>			
Parámetros de semaforización		Meta Institucional	Meta Valor
0	59.99	100%	2,000
60.00	79.99	Sentido del Indicador	Unidad de medida (meta valor)
80.00	130	Ascendente	Resolución
		Línea Base (meta valor)	Año (Línea base)
		No disponible	No disponible
<b>Variables del Indicador</b>			
Nombre de la Variable		Unidad de medida	Tipo de Acumulación
Resoluciones a solicitudes (realizado)		Resolución	Suma
Resoluciones a solicitudes (programado)		Resolución	Suma
Fuente de Información			
Informe de evaluación y seguimiento 2021, Área responsable: Coordinación General de Gestión Integral de Residuos.			
Medios de verificación			
Informe de evaluación y seguimiento 2020, Área responsable: Coordinación General de Gestión Integral de Residuos. Ubicación (Página Web): <a href="https://semadet.jalisco.gob.mx/medio-ambiente/residuos/residuos-de-manejo-especial">https://semadet.jalisco.gob.mx/medio-ambiente/residuos/residuos-de-manejo-especial</a>			
Supuestos			
Las empresas y/o usuarios presentan en tiempo y forma las solicitudes para el trámite de planes y etapas de manejo de residuos.			
Observaciones			
Id_ mir	9556		

- 1 El presente documento despliega la información perteneciente a los indicadores estratégicos y gestión de aquellos programas presupuestarios que proveen de bienes y servicios que generan valor público a la ciudadanía jalisciense
- 2 Se muestra el número del Componente relacionado con el indicador.

### GOBIERNO DEL ESTADO DE JALISCO PRESUPUESTO DE EGRESOS PARA EL EJERCICIO FISCAL 2021 Ficha Técnica de Indicador

#### Sistema de Evaluación del Desempeño (SED)

Gobierno del Estado de Jalisco Secretaría de la Hacienda Pública

#### Datos del Programa

#### Gestión Sustentable del Territorio

Eje: Desarrollo sostenible del territorio Tema: Protección y gestión ambiental

#### ¿Quién gasta?

10	Unidad Presupuestal	000	Unidad Responsable	00228	Unidad Ejecutora del Gasto
	Secretaría de Medio Ambiente y Desarrollo Territorial		Secretaría de Medio Ambiente y Desarrollo Territorial		Dirección Ejecutiva de Protección y Gestión Ambiental

#### ¿Para qué se gasta?

Finalidad	Función	Subfunción
Desarrollo Social	Protección Ambiental	Reducción de la Contaminación

#### Presupuesto asignado al Programa Presupuestario

Monto \$49,954,481.52

#### Objetivos

Nivel	Clave Componente	Resumen Narrativo
Componente	E3	Sectores productivos con normatividad aplicada de conformidad con los lineamiento de generación de residuos y emisiones a la atmósfera

#### Datos del Indicador

Denominación	Método de cálculo
Total de resoluciones validadas a trámites de cédula de operación anual en materia atmosférica	$(\text{Validaciones emitidas (Realizado)} / \text{Validaciones emitidas (Programado)}) * 100$

**Descripción del Indicador**  
Permite conocer los establecimientos que cubren con los lineamientos y medidas de generación de residuos y emisiones a la atmósfera.

Tipo de Indicador	Dimensión del Indicador	Año de Medición del Resultado
Gestión	Eficacia	2021
Cobertura	Frecuencia de Medición	
Estatral	Trimestral	

Parámetros de semaforización						Meta Institucional	Meta Valor	Unidad de medida (meta valor)	Desagregado meta valor por género	
0	59.99	60.00	79.99	80.00	130	100%	1,190	Validación	Hombre	Mujer
						Sentido del Indicador	Línea Base (meta valor)	Año (Línea base)	0.00	0.00
						Ascendente	120	2019		

#### Variables del Indicador

Nombre de la Variable	Unidad de medida	Tipo de Acumulación
Validaciones emitidas (realizado)	Validación	Suma
Validaciones emitidas (programado)	Validación	Suma

**Fuente de Información** Publicación página web: <https://semadet.jalisco.gob.mx/medio-ambiente/calidad-del-aire/listados-de-las-cedulas-de-operacion-anual>. Publicación 2021

**Medios de verificación** Listado de las cédulas de operación anual 2020. Área responsable: Coordinación General de Sustentabilidad del Sector Productivo. Ubicación (página web): <https://semadet.jalisco.gob.mx/medio-ambiente/calidad-del-aire/listados-de-las-cedulas-de-operacion-anual>. Publicación 2020

**Supuestos** Las empresas presentan en tiempo y forma los documentos para realizar el proceso y obtener su Cédula de Operación Anual

**Observaciones**

**Id\_mir** 9557

- 1 El presente documento despliega la información perteneciente a los indicadores estratégicos y gestión de aquellos programas presupuestarios que proveen de bienes y servicios que generan valor público a la ciudadanía jalisciense
- 2 Se muestra el número del Componente relacionado con el indicador.

### GOBIERNO DEL ESTADO DE JALISCO PRESUPUESTO DE EGRESOS PARA EL EJERCICIO FISCAL 2021 Ficha Técnica de Indicador

#### Sistema de Evaluación del Desempeño (SED)

Gobierno del Estado de Jalisco Secretaría de la Hacienda Pública

#### Datos del Programa

#### Gestión Sustentable del Territorio

Eje: Desarrollo sostenible del territorio Tema: Protección y gestión ambiental

#### ¿Quién gasta?

10	Unidad Presupuestal	000	Unidad Responsable	00228	Unidad Ejecutora del Gasto
	Secretaría de Medio Ambiente y Desarrollo Territorial		Secretaría de Medio Ambiente y Desarrollo Territorial		Dirección Ejecutiva de Protección y Gestión Ambiental

#### ¿Para qué se gasta?

Finalidad	Función	Subfunción
Desarrollo Social	Protección Ambiental	Reducción de la Contaminación

#### Presupuesto asignado al Programa Presupuestario

Monto \$49,954,481.52

#### Objetivos

Nivel	Clave Componente	Resumen Narrativo
Componente	E5	Dictámenes de impacto ambiental dirigidos al público en general implementados para la ejecución de proyectos de obra pública y privada de competencia Estatal.

#### Datos del Indicador

Denominación	Método de cálculo
Total de dictámenes de impacto ambiental emitidos	$(\text{dictámenes de impacto ambiental emitidos (Realizado)} / \text{dictámenes de impacto ambiental emitidos (Programado)}) * 100$

**Descripción del Indicador**  
Permite un desarrollo ordenado y sustentable de los proyectos de competencia Estatal que se desarrollan en Jalisco.

Tipo de Indicador	Gestión	Dimensión del Indicador	Eficacia	Año de Medición del Resultado	2021
Cobertura	Estatal	Frecuencia de Medición	Trimestral		

Desagregado meta valor por género						
Parámetros de semaforización		Meta Institucional	Meta Valor	Unidad de medida (meta valor)	Hombre	Mujer
0	59.99	100%	135	Dictamen	0.00	0.00
60.00	79.99	Sentido del Indicador	Línea Base (meta valor)	Año (Línea base)		
80.00	130	Ascendente	120	2019		

#### Variables del Indicador

Nombre de la Variable	Unidad de medida	Tipo de Acumulación
dictámenes de impacto ambiental emitidos (realizado)	Dictamen	Suma
dictámenes de impacto ambiental emitidos (programado)	Dictamen	Suma

**Fuente de Información** Base de datos y solicitudes para la evaluación de impacto ambiental, 2021, Área responsable: Dirección General de Protección y Gestión Ambiental.

**Medios de verificación** Archivo de dictámenes y bases de datos de evaluaciones de impacto ambiental, 2020, Área responsable y resguardo: oficinas de la Coordinación General de Evaluación de Impacto Ambiental.

**Supuestos** Las empresas y/o usuarios presentan en tiempo y forma las solicitudes para la evaluación de impacto ambiental

**Observaciones**

**Id\_mir** 9558

- 1 El presente documento despliega la información perteneciente a los indicadores estratégicos y gestión de aquellos programas presupuestarios que proveen de bienes y servicios que generan valor público a la ciudadanía jalisciense
- 2 Se muestra el número del Componente relacionado con el indicador.

**GOBIERNO DEL ESTADO DE JALISCO**  
**PRESUPUESTO DE EGRESOS PARA EL EJERCICIO FISCAL 2021**

**Ficha Técnica de Indicador**

**Sistema de Evaluación del Desempeño (SED)**

<b>Gobierno del Estado de Jalisco</b>		<b>Secretaría de la Hacienda Pública</b>	
<b>Datos del Programa</b>			
<b>Gestión Sustentable del Territorio</b>			
Eje: Desarrollo sostenible del territorio		Tema: Protección y gestión ambiental	
<b>¿Quién gasta?</b>			
10	Unidad Presupuestal	000	Unidad Responsable
Secretaría de Medio Ambiente y Desarrollo Territorial		Secretaría de Medio Ambiente y Desarrollo Territorial	
		00228	Unidad Ejecutora del Gasto
		Dirección Ejecutiva de Protección y Gestión Ambiental	
<b>¿Para qué se gasta?</b>			
Finalidad		Subfunción	
Desarrollo Social		Reducción de la Contaminación	
<b>Presupuesto asignado al Programa Presupuestario</b>			
Monto		\$49,954,481.52	
<b>Objetivos</b>			
Nivel	Clave Componente	Resumen Narrativo	
Componente	E6	Municipios fortalecidos para el manejo de residuos sólidos urbanos y de manejo especial en el Estado.	
<b>Datos del Indicador</b>			
Denominación		Método de cálculo	
Total de proyectos para fortalecimiento en materia de gestión Integral de Residuos en municipios del Estado.		(programas municipales o intermunicipales validados (Realizado) / programas municipales o intermunicipales validados (Programado))*100	
Descripción del Indicador			
Permite contar con sitios de disposición final que cumplan con la normatividad ambiental para el manejo de residuos sólidos urbanos y de manejo especial en los Municipios del Estado.			
Tipo de Indicador	Dimensión del Indicador	Año de Medición del Resultado	
Gestión	Eficacia	2021	
Cobertura	Frecuencia de Medición		
Estatral	Trimestral		
<b>Desagregado meta valor por género</b>			
Parámetros de semaforización		Meta Institucional	Meta Valor
0	59.99	100%	5
60.00	79.99	Sentido del Indicador	Unidad de medida (meta valor)
80.00	130	Ascendente	Programa
130		Línea Base (meta valor)	Año (Línea base)
130		2	2020
<b>Variables del Indicador</b>			
Nombre de la Variable		Unidad de medida	Tipo de Acumulación
programas municipales o intermunicipales validados (realizado)		Programa	Suma
programas municipales o intermunicipales validados (programado)		Programa	Suma
Fuente de Información			
Informe de evaluación y seguimiento 2021, Área responsable: Coordinación General de Gestión Integral de Residuos.			
Medios de verificación			
Informe de evaluación y seguimiento 2020, Área responsable: Coordinación General de Gestión Integral de Residuos.			
Supuestos			
Los municipios presentan en tiempo y forma las solicitudes para la validación de programas municipales de residuos			
Observaciones			
Id_mir	9559		

- 1 El presente documento despliega la información perteneciente a los indicadores estratégicos y gestión de aquellos programas presupuestarios que proveen de bienes y servicios que generan valor público a la ciudadanía jalisciense
- 2 Se muestra el número del Componente relacionado con el indicador.

### GOBIERNO DEL ESTADO DE JALISCO PRESUPUESTO DE EGRESOS PARA EL EJERCICIO FISCAL 2021

#### Ficha Técnica de Indicador

#### Sistema de Evaluación del Desempeño (SED)

Gobierno del Estado de JaliscoSecretaría de la Hacienda Pública

#### Datos del Programa

#### Gestión Sustentable del Territorio

Eje: Desarrollo sostenible del territorioTema: Protección y gestión ambiental

#### ¿Quién gasta?

10	Unidad Presupuestal	000	Unidad Responsable	00228	Unidad Ejecutora del Gasto
	Secretaría de Medio Ambiente y Desarrollo Territorial		Secretaría de Medio Ambiente y Desarrollo Territorial		Dirección Ejecutiva de Protección y Gestión Ambiental

#### ¿Para qué se gasta?

Finalidad	Función	Subfunción
Desarrollo Social	Protección Ambiental	Reducción de la Contaminación

#### Presupuesto asignado al Programa Presupuestario

Monto

#### Objetivos

Nivel	Clave Componente	Resumen Narrativo
Componente	E7	Trámites ambientales recibidos a través de las Delegaciones Regionales.

#### Datos del Indicador

Denominación	Método de cálculo
Total de trámites recibidos a través de las Delegaciones Regionales	$(\text{Trámites (Realizado)} / \text{Trámites (Programado)}) * 100$

**Descripción del Indicador**  
Este indicador muestra los trámites ambientales recibidos a través de las Delegaciones Regionales para el manejo sustentable de los recursos naturales.

Tipo de Indicador	Gestión	Dimensión del Indicador	Eficacia	Año de Medición del Resultado	2021
Cobertura	Estatal	Frecuencia de Medición	Trimestral		

#### Desagregado meta valor por género

Parámetros de semaforización						Meta Institucional	Meta Valor	Unidad de medida (meta valor)	Hombre	Mujer
0	59.99	60.00	79.99	80.00	130	100%	1,000	Trámite	0.00	0.00
						Sentido del Indicador	Línea Base (meta valor)	Año (Línea base)		
						Ascendente	120	2019		

#### Variables del Indicador

Nombre de la Variable	Unidad de medida	Tipo de Acumulación
Trámites (realizado)	Trámite	Suma
Trámites (programado)	Trámite	Suma

**Fuente de Información**  
Información interna, bitácoras de control de servicios proporcionados, 2021, Área responsable: Delegaciones Regionales, Archivo: Dirección de Área de Delegaciones Regionales de la Dirección General de Política Pública y Gobernanza Ambiental.

**Medios de verificación**  
Histórico sobre actividades trimestrales desempeñadas a través de las delegaciones regionales 2020. Área responsable y resguardo: oficinas de la Dirección Ejecutiva de Protección y Gestión Ambiental

**Supuestos**  
Los oferentes mantienen la tasa de presentación de trámites constante durante el año 2020

**Observaciones**

**Id. mir**

- 1 El presente documento despliega la información perteneciente a los indicadores estratégicos y gestión de aquellos programas presupuestarios que proveen de bienes y servicios que generan valor público a la ciudadanía jalisciense
- 2 Se muestra el número del Componente relacionado con el indicador.

### GOBIERNO DEL ESTADO DE JALISCO PRESUPUESTO DE EGRESOS PARA EL EJERCICIO FISCAL 2021 Ficha Técnica de Indicador

#### Sistema de Evaluación del Desempeño (SED)

**Gobierno del Estado de Jalisco** **Secretaría de la Hacienda Pública**

**Datos del Programa**

**Transparencia, Eficiencia y Gestión Administrativa en la Secretaría del Medio Ambiente y Desarrollo Territorial**

Eje: Gobierno efectivo e integridad pública Tema: Acceso a la información, transparencia y protección de datos personales

#### ¿Quién gasta?

<b>10</b>	<b>Unidad Presupuestal</b>	<b>000</b>	<b>Unidad Responsable</b>	<b>00229</b>	<b>Unidad Ejecutora del Gasto</b>
	Secretaría de Medio Ambiente y Desarrollo Territorial		Secretaría de Medio Ambiente y Desarrollo Territorial		Dirección Administrativa de la Secretaría del Medio Ambiente y Desarrollo Territorial

#### ¿Para qué se gasta?

<b>Finalidad</b>	<b>Función</b>	<b>Subfunción</b>
Desarrollo Social	Protección Ambiental	Otros de Protección Ambiental

#### Presupuesto asignado al Programa Presupuestario

Monto

#### Objetivos

<b>Nivel</b>	<b>Clave Componente</b>	<b>Resumen Narrativo</b>
Fin		

#### Datos del Indicador

<b>Denominación</b>	<b>Método de cálculo</b>
Posición en el Subíndice Manejo Sustentable del Medio Ambiente del Índice de Competitividad, IMCO	$(\text{Posición en el Subíndice Manejo Sustentable del Medio Ambiente del Índice de Competitividad, IMCO (Realizado)} / \text{Posición en el Subíndice Manejo Sustentable del Medio Ambiente del Índice de Competitividad, IMCO (Programado)}) * 100$

**Descripción del Indicador**  
A través de 11 indicadores, este subíndice califica la capacidad de las entidades para interactuar de manera sostenible con el entorno natural en el que se ubican, y así aprovechar los recursos naturales de los que disponen. El subíndice también mide el grado de sustentabilidad de las empresas privadas ubicadas en las distintas entidades del país.

<b>Tipo de Indicador</b>	<input type="text" value="Estratégico"/>	<b>Dimensión del Indicador</b>	<input type="text" value="Eficacia"/>	<b>Año de Medición del Resultado</b>	<input type="text" value="2021"/>
<b>Cobertura</b>	<input type="text" value="Estatal"/>	<b>Frecuencia de Medición</b>	<input type="text" value="Bienal"/>		

<b>Desagregado meta valor por género</b>						
		<b>Meta Institucional</b>	<b>Meta Valor</b>	<b>Unidad de medida (meta valor)</b>	<b>Hombre</b>	<b>Mujer</b>
<b>Parámetros de semaforización</b>		<input type="text" value="100%"/>	<input type="text" value="7"/>	<input type="text" value="Posición"/>	<input type="text" value="0.00"/>	<input type="text" value="0.00"/>
130	80.00	79.99	60.00	59.99	0	
		<b>Sentido del Indicador</b>	<b>Línea Base (meta valor)</b>	<b>Año (Línea base)</b>		
		<input type="text" value="Descendente"/>	<input type="text" value="22"/>	<input type="text" value="2006"/>		

#### Variables del Indicador

<b>Nombre de la Variable</b>	<b>Unidad de medida</b>	<b>Tipo de Acumulación</b>
Posición en el Subíndice Manejo Sustentable del Medio Ambiente del Índice de Competitividad, IMCO (realizado)	Posición	Suma
Posición en el Subíndice Manejo Sustentable del Medio Ambiente del Índice de Competitividad, IMCO (programado)	Posición	Suma

<b>Fuente de Información</b>	<input type="text" value="IMCO. Índice de Competitividad Estatal. 2018."/>
<b>Medios de verificación</b>	<input type="text"/>
<b>Supuestos</b>	<input type="text"/>
<b>Observaciones</b>	<input type="text"/>
<b>id_mir</b>	<input type="text" value="9025"/>

- 1 El presente documento despliega la información perteneciente a los indicadores estratégicos y gestión de aquellos programas presupuestarios que proveen de bienes y servicios que generan valor público a la ciudadanía jalisciense
- 2 Se muestra el número del Componente relacionado con el indicador.



### GOBIERNO DEL ESTADO DE JALISCO PRESUPUESTO DE EGRESOS PARA EL EJERCICIO FISCAL 2021 Ficha Técnica de Indicador

#### Sistema de Evaluación del Desempeño (SED)

Gobierno del Estado de JaliscoSecretaría de la Hacienda Pública

#### Datos del Programa

**Transparencia, Eficiencia y Gestión Administrativa en la Secretaría del Medio Ambiente y Desarrollo Territorial**

Eje: Gobierno efectivo e integridad pública

Tema: Acceso a la información, transparencia y protección de datos personales

#### ¿Quién gasta?

10 Unidad Presupuestal	000 Unidad Responsable	00229 Unidad Ejecutora del Gasto
Secretaría de Medio Ambiente y Desarrollo Territorial	Secretaría de Medio Ambiente y Desarrollo Territorial	Dirección Administrativa de la Secretaría del Medio Ambiente y Desarrollo Territorial

#### ¿Para qué se gasta?

Finalidad	Función	Subfunción
Desarrollo Social	Protección Ambiental	Otros de Protección Ambiental

#### Presupuesto asignado al Programa Presupuestario

Monto

#### Objetivos

Nivel	Clave Componente	Resumen Narrativo
Fin		

#### Datos del Indicador

Denominación	Método de cálculo
Posición en el Subíndice Gobiernos Eficientes y Eficaces del Índice de Competitividad, IMCO	$(\text{Posición en el Subíndice Gobiernos Eficientes y Eficaces del Índice de Competitividad, IMCO (Realizado)} / \text{Posición en el Subíndice Gobiernos Eficientes y Eficaces del Índice de Competitividad, IMCO (Programado)}) * 100$

#### Descripción del Indicador

El subíndice Gobiernos Eficientes y Eficaces evalúa la forma en que los gobiernos de las entidades federativas son capaces de influir positivamente en la competitividad mediante políticas públicas orientadas a fomentar el desarrollo económico local. Se evalúa la calidad de la gestión fiscal y financiera local, así como el grado de transparencia y rendición de cuentas asociado a la misma. De igual modo, se evalúa cómo los ingresos fiscales contribuyen al crecimiento de la economía formal.

Tipo de Indicador	<input type="text" value="Estratégico"/>	Dimensión del Indicador	<input type="text" value="Eficacia"/>	Año de Medición del Resultado	<input type="text" value="2021"/>
Cobertura	<input type="text" value="Estatal"/>	Frecuencia de Medición	<input type="text" value="Bienal"/>		

Parámetros de semaforización	Meta Institucional	Meta Valor	Unidad de medida (meta valor)	Desagregado meta valor por género	
	Hombre	Mujer			
<input type="text" value="130"/> <input type="text" value="80.00"/> <input type="text" value="79.99"/> <input type="text" value="60.00"/> <input type="text" value="59.99"/> <input type="text" value="0"/>	<input type="text" value="100%"/>	<input type="text" value="3"/>	<input type="text" value="Posición"/>	<input type="text" value="0.00"/>	<input type="text" value="0.00"/>
<div style="display: flex; justify-content: space-around;"> <div style="width: 15px; height: 15px; background-color: red; border: 1px solid black;"></div> <div style="width: 15px; height: 15px; background-color: yellow; border: 1px solid black;"></div> <div style="width: 15px; height: 15px; background-color: green; border: 1px solid black;"></div> </div>	Sentido del Indicador	Línea Base (meta valor)	Año (Línea base)		
	<input type="text" value="Descendente"/>	<input type="text" value="22"/>	<input type="text" value="2012"/>		

#### Variables del Indicador

Nombre de la Variable	Unidad de medida	Tipo de Acumulación
Posición en el Subíndice Gobiernos Eficientes y Eficaces del Índice de Competitividad, IMCO (realizado)	<input type="text" value="Posición"/>	<input type="text" value="Suma"/>
Posición en el Subíndice Gobiernos Eficientes y Eficaces del Índice de Competitividad, IMCO (programado)	<input type="text" value="Posición"/>	<input type="text" value="Suma"/>

Fuente de Información

Medios de verificación

Supuestos

Observaciones

Id\_mir

- 1 El presente documento despliega la información perteneciente a los indicadores estratégicos y gestión de aquellos programas presupuestarios que proveen de bienes y servicios que generan valor público a la ciudadanía jalisciense
- 2 Se muestra el número del Componente relacionado con el indicador.

**GOBIERNO DEL ESTADO DE JALISCO**  
**PRESUPUESTO DE EGRESOS PARA EL EJERCICIO FISCAL 2021**  
**Ficha Técnica de Indicador**

**Sistema de Evaluación del Desempeño (SED)**

Gobierno del Estado de Jalisco Secretaría de la Hacienda Pública

**Datos del Programa**

**Transparencia, Eficiencia y Gestión Administrativa en la Secretaría del Medio Ambiente y Desarrollo Territorial**

Eje: Gobierno efectivo e integridad pública

Tema: Acceso a la información, transparencia y protección de datos personales

**¿Quién gasta?**

<b>10</b>	<b>Unidad Presupuestal</b>	<b>000</b>	<b>Unidad Responsable</b>	<b>00229</b>	<b>Unidad Ejecutora del Gasto</b>
	Secretaría de Medio Ambiente y Desarrollo Territorial		Secretaría de Medio Ambiente y Desarrollo Territorial		Dirección Administrativa de la Secretaría del Medio Ambiente y Desarrollo Territorial

**¿Para qué se gasta?**

<b>Finalidad</b>	<b>Función</b>	<b>Subfunción</b>
Desarrollo Social	Protección Ambiental	Otros de Protección Ambiental

**Presupuesto asignado al Programa Presupuestario**

Monto

**Objetivos**

<b>Nivel</b>	<b>Clave Componente</b>	<b>Resumen Narrativo</b>
Propósito		

**Datos del Indicador**

<b>Denominación</b>	<b>Método de cálculo</b>
Posición en el Índice de Información del Ejercicio del Gasto	$(\text{Posición en el Índice de Información del Ejercicio del Gasto (Realizado)} / \text{Posición en el Índice de Información del Ejercicio del Gasto (Programado)}) * 100$

**Descripción del Indicador**

Se refiere a la posición en el Índice de Información del Ejercicio del Gasto, que mide el cumplimiento de la calidad de la información sobre el ejercicio del gasto de los 32 poderes Ejecutivos estatales según la Ley General de Contabilidad Gubernamental, la cual ordena mecanismos de transparencia, armonización y homologación de información sobre el ejercicio de los recursos públicos.

<b>Tipo de Indicador</b>	<input type="text" value="Estratégico"/>	<b>Dimensión del Indicador</b>	<input type="text" value="Eficacia"/>	<b>Año de Medición del Resultado</b>	<input type="text" value="2021"/>
<b>Cobertura</b>	<input type="text" value="Estatal"/>	<b>Frecuencia de Medición</b>	<input type="text" value="Anual"/>		

**Desagregado meta valor por género**

	<b>Meta Institucional</b>	<b>Meta Valor</b>	<b>Unidad de medida (meta valor)</b>	<b>Hombre</b>	<b>Mujer</b>
<b>Parámetros de semaforización</b>	<input type="text" value="100%"/>	<input type="text" value="18"/>	<input type="text" value="Posición"/>	<input type="text" value="0.00"/>	<input type="text" value="0.00"/>
<div style="display: flex; justify-content: space-around;"> <div style="text-align: center;">130</div> <div style="text-align: center;">80.00</div> <div style="text-align: center;">79.99</div> <div style="text-align: center;">60.00</div> <div style="text-align: center;">59.99</div> <div style="text-align: center;">0</div> </div>	<b>Sentido del Indicador</b>	<b>Línea Base (meta valor)</b>	<b>Año (Línea base)</b>		
<div style="display: flex; justify-content: space-around;"> <div style="width: 15px; height: 15px; background-color: red; border: 1px solid black;"></div> <div style="width: 15px; height: 15px; background-color: red; border: 1px solid black;"></div> <div style="width: 15px; height: 15px; background-color: yellow; border: 1px solid black;"></div> <div style="width: 15px; height: 15px; background-color: yellow; border: 1px solid black;"></div> <div style="width: 15px; height: 15px; background-color: green; border: 1px solid black;"></div> <div style="width: 15px; height: 15px; background-color: green; border: 1px solid black;"></div> </div>	<input type="text" value="Descendente"/>	<input type="text" value="12"/>	<input type="text" value="2016"/>		

**VARIABLES DEL INDICADOR**

<b>Nombre de la Variable</b>	<b>Unidad de medida</b>	<b>Tipo de Acumulación</b>
Posición en el Índice de Información del Ejercicio del Gasto (realizado)	Posición	Suma
Posición en el Índice de Información del Ejercicio del Gasto (programado)	Posición	Suma

<b>Fuente de Información</b>	Instituto Mexicano para la Competitividad (IMCO), 2019.
<b>Medios de verificación</b>	
<b>Supuestos</b>	
<b>Observaciones</b>	
<b>id_mir</b>	<input type="text" value="9026"/>

- 1 El presente documento despliega la información perteneciente a los indicadores estratégicos y gestión de aquellos programas presupuestarios que proveen de bienes y servicios que generan valor público a la ciudadanía jalisciense
- 2 Se muestra el número del Componente relacionado con el indicador.

# EL ESTADO DE JALISCO

## PERIÓDICO OFICIAL

1010

### GOBIERNO DEL ESTADO DE JALISCO PRESUPUESTO DE EGRESOS PARA EL EJERCICIO FISCAL 2021

#### Ficha Técnica de Indicador

#### Sistema de Evaluación del Desempeño (SED)

Gobierno del Estado de Jalisco Secretaría de la Hacienda Pública

#### Datos del Programa

**Transparencia, Eficiencia y Gestión Administrativa en la Secretaría del Medio Ambiente y Desarrollo Territorial**

Eje: Gobierno efectivo e integridad pública

Tema: Acceso a la información, transparencia y protección de datos personales

#### ¿Quién gasta?

10	Unidad Presupuestal	000	Unidad Responsable	00229	Unidad Ejecutora del Gasto
	Secretaría de Medio Ambiente y Desarrollo Territorial		Secretaría de Medio Ambiente y Desarrollo Territorial		Dirección Administrativa de la Secretaría del Medio Ambiente y Desarrollo Territorial

#### ¿Para qué se gasta?

Finalidad	Función	Subfunción
Desarrollo Social	Protección Ambiental	Otros de Protección Ambiental

#### Presupuesto asignado al Programa Presupuestario

Monto

#### Objetivos

Nivel	Clave Componente	Resumen Narrativo
Propósito		

#### Datos del Indicador

Denominación	Método de cálculo
Posición en el Índice de Información Presupuestal Estatal	$(\text{Posición en el Índice de Información Presupuestal Estatal (Realizado)} / \text{Posición en el Índice de Información Presupuestal Estatal (Programado)}) * 100$

#### Descripción del Indicador

El Índice de Información Presupuestal Estatal (IIPE) es una evaluación realizada por el Instituto Mexicano para la Competitividad A.C. (IMCO) desde 2008. \_x000D\_ El IIPE tiene el propósito de mejorar la calidad de información de los presupuestos estatales, con la finalidad de impulsar la lucha contra la opacidad en el manejo del dinero público, a través del cumplimiento de los criterios para desglosar la información y uso de clasificaciones homologadas, es posible un uso de lenguaje que permita ciudadanizar los presupuestos de una manera más efectiva.

Tipo de Indicador	Estratégico	Dimensión del Indicador	Eficacia	Año de Medición del Resultado	2021
Cobertura	Estatal	Frecuencia de Medición	Bienal		

#### Desgregado meta valor por género

	Meta Institucional	Meta Valor	Unidad de medida (meta valor)	Hombre	Mujer
Parámetros de semaforización	100%	1	Posición	0.00	0.00
<div style="display: flex; justify-content: space-around; align-items: center;"> <div style="text-align: center;">130</div> <div style="text-align: center;">80.00</div> <div style="text-align: center;">79.99</div> <div style="text-align: center;">60.00</div> <div style="text-align: center;">59.99</div> <div style="text-align: center;">0</div> </div>	Sentido del Indicador	Línea Base (meta valor)	Año (Línea base)		
<div style="display: flex; justify-content: space-around;"> <div style="width: 15px; height: 15px; background-color: red; border: 1px solid black;"></div> <div style="width: 15px; height: 15px; background-color: red; border: 1px solid black;"></div> <div style="width: 15px; height: 15px; background-color: yellow; border: 1px solid black;"></div> <div style="width: 15px; height: 15px; background-color: yellow; border: 1px solid black;"></div> <div style="width: 15px; height: 15px; background-color: green; border: 1px solid black;"></div> <div style="width: 15px; height: 15px; background-color: green; border: 1px solid black;"></div> </div>	Descendente	5	2008		

#### Variables del Indicador

Nombre de la Variable	Unidad de medida	Tipo de Acumulación
Posición en el Índice de Información Presupuestal Estatal (realizado)	Posición	Suma
Posición en el Índice de Información Presupuestal Estatal (programado)	Posición	Suma

Fuente de Información	IMCO. Índice de Información Presupuestal Estatal (IIPE), 2019. _x000D_ .
Medios de verificación	
Supuestos	
Observaciones	
id_mir	11523

- 1 El presente documento despliega la información perteneciente a los indicadores estratégicos y gestión de aquellos programas presupuestarios que proveen de bienes y servicios que generan valor público a la ciudadanía jalisciense
- 2 Se muestra el número del Componente relacionado con el indicador.

### GOBIERNO DEL ESTADO DE JALISCO PRESUPUESTO DE EGRESOS PARA EL EJERCICIO FISCAL 2021 Ficha Técnica de Indicador

#### Sistema de Evaluación del Desempeño (SED)

Gobierno del Estado de JaliscoSecretaría de la Hacienda Pública

#### Datos del Programa

**Transparencia, Eficiencia y Gestión Administrativa en la Secretaría del Medio Ambiente y Desarrollo Territorial**

Eje: Gobierno efectivo e integridad pública

Tema: Acceso a la información, transparencia y protección de datos personales

#### ¿Quién gasta?

<b>10</b>	<b>Unidad Presupuestal</b>	<b>000</b>	<b>Unidad Responsable</b>	<b>00229</b>	<b>Unidad Ejecutora del Gasto</b>
	Secretaría de Medio Ambiente y Desarrollo Territorial		Secretaría de Medio Ambiente y Desarrollo Territorial		Dirección Administrativa de la Secretaría del Medio Ambiente y Desarrollo Territorial

#### ¿Para qué se gasta?

<b>Finalidad</b>	<b>Función</b>	<b>Subfunción</b>
Desarrollo Social	Protección Ambiental	Otros de Protección Ambiental

#### Presupuesto asignado al Programa Presupuestario

Monto

#### Objetivos

<b>Nivel</b>	<b>Clave Componente</b>	<b>Resumen Narrativo</b>
Componente	01	Acciones de Manejo y Control de Adquisiciones, Bienes y Servicios implementadas para un Desarrollo Ambiental Eficiente

#### Datos del Indicador

<b>Denominación</b>	<b>Método de cálculo</b>
Total de acciones de realizadas	$(\text{Número de acciones (Realizado)} / \text{Número de acciones (Programado)}) * 100$

#### Descripción del Indicador

Este indicador muestra el control de las adquisiciones, bienes y servicios de la Dependencia para llevar a cabo de manera eficaz los procesos del área de Recursos Materiales

<b>Tipo de Indicador</b>	Gestión	<b>Dimensión del Indicador</b>	Eficacia	<b>Año de Medición del Resultado</b>	2021
<b>Cobertura</b>	Estatal	<b>Frecuencia de Medición</b>	Trimestral		

#### Desagregado meta valor por género

<b>Parámetros de semaforización</b>		<b>Meta Institucional</b>	<b>Meta Valor</b>	<b>Unidad de medida (meta valor)</b>	<b>Hombre</b>	<b>Mujer</b>
0	59.99	100%	3	Acción	0.00	0.00
60.00	79.99	<b>Sentido del Indicador</b>	<b>Línea Base (meta valor)</b>	<b>Año (Línea base)</b>		
80.00	130	Ascendente	3	2019		

#### Variables del Indicador

<b>Nombre de la Variable</b>	<b>Unidad de medida</b>	<b>Tipo de Acumulación</b>
Número de acciones (realizado)	Acción	Suma
Número de acciones (programado)	Acción	Suma

**Fuente de Información** Reportes Electrónicos de Control de Inventarios, Control de Compras Menores y Control de Parque Vehicular, Informes Mensuales de Control de Compras Mayores y de adjudicaciones directas de la Dirección de Área de Recursos Materiales. Área responsable: Dirección General Administrativa. 2021

**Medios de verificación** Reportes Electrónicos de Control de Inventarios, Control de Compras Menores y Control de Parque Vehicular, Informes Mensuales de Control de Compras Mayores y de adjudicaciones directas de la Dirección de Área de Recursos Materiales. Área responsable: Dirección General Administrativa. 2021

**Supuestos** La Secretaría de Administración realiza los tramites correspondientes en tiempo y forma para cumplir con los procesos necesarios de Adquisiciones, bienes y servicios.

**Observaciones**

**Id\_mir**

- 1 El presente documento despliega la información perteneciente a los indicadores estratégicos y gestión de aquellos programas presupuestarios que proveen de bien y servicios que generan valor público a la ciudadanía jalisciense
- 2 Se muestra el número del Componente relacionado con el indicador.

### GOBIERNO DEL ESTADO DE JALISCO PRESUPUESTO DE EGRESOS PARA EL EJERCICIO FISCAL 2021 Ficha Técnica de Indicador

#### Sistema de Evaluación del Desempeño (SED)

Gobierno del Estado de Jalisco		Secretaría de la Hacienda Pública	
<b>Datos del Programa</b>			
<b>Transparencia, Eficiencia y Gestión Administrativa en la Secretaría del Medio Ambiente y Desarrollo Territorial</b>			
Eje: Gobierno efectivo e integridad pública		Tema: Acceso a la información, transparencia y protección de datos personales	
<b>¿Quién gasta?</b>			
10	Unidad Presupuestal	000	Unidad Responsable
Secretaría de Medio Ambiente y Desarrollo Territorial		Secretaría de Medio Ambiente y Desarrollo Territorial	
		00229	Unidad Ejecutora del Gasto
		Dirección Administrativa de la Secretaría del Medio Ambiente y Desarrollo Territorial	
<b>¿Para qué se gasta?</b>			
Finalidad		Función	
Desarrollo Social		Protección Ambiental	
		Subfunción	
		Otros de Protección Ambiental	
<b>Presupuesto asignado al Programa Presupuestario</b>			
Monto		\$59,020,435.51	
<b>Objetivos</b>			
Nivel	Clave Componente	Resumen Narrativo	
Componente	02	Servicios de calidad mejorados en el Gobierno Estatal para un adecuado cumplimiento de la gestión pública	
<b>Datos del Indicador</b>			
Denominación		Método de cálculo	
Total de acciones de mejora en la Gestión Administrativa y Jurídica		$(\text{Número de acciones de mejora (Realizado)} / \text{Número de acciones de mejora (Programado)}) * 100$	
<b>Descripción del Indicador</b>			
Este indicador muestra las acciones de mejora en la Gestión Administrativa y Jurídica para un mejor desempeño en la Función Pública de manera eficaz y oportuna			
Tipo de Indicador	Dimensión del Indicador	Eficacia	Año de Medición del Resultado
Gestión	Eficacia		2021
Cobertura	Frecuencia de Medición		
Estatal	Trimestral		
<b>Desagregado meta valor por género</b>			
Parámetros de semaforización		Meta Institucional	Meta Valor
0 59.99 60.00 79.99 80.00 130		100%	12
		Sentido del Indicador	Unidad de medida (meta valor)
		Ascendente	Acción
		Línea Base (meta valor)	Hombre
		6	2.00
		Año (Línea base)	Mujer
		2017	2.00
<b>Variables del Indicador</b>			
Nombre de la Variable		Unidad de medida	Tipo de Acumulación
Número de acciones de mejora (realizado)		Acción	Suma
Número de acciones de mejora (programado)		Acción	Suma
<b>Fuente de Información</b>	Reportes Físicos de Control Interno Institucional , Reportes Electrónicos de inventarios, Compras Menores, Control de Parque Vehicular, de Transparencia, Encuesta de Clima Laboral, Archivo de Listas de Asistencia a Capacitaciones, Archivo de Testigos Fotográficos, Informes de Procedimientos Jurídicos, Programáticos-Presupuestales, Programa Anual de Trabajo PAT, de Transparencia Financiera, Informes Mensuales de Control de Compras Mayores y de adjudicaciones directas . Áreas Responsables: las Direcciones Generales Administrativa y Jurídica 2021		
<b>Medios de verificación</b>	Reportes Físicos de Control Interno Institucional , Reportes Electrónicos de inventarios, Compras Menores, Control de Parque Vehicular, de Transparencia, Encuesta de Clima Laboral, Archivo de Listas de Asistencia a Capacitaciones, Archivo de Testigos Fotográficos, Informes de Procedimientos Jurídicos, Programáticos-Presupuestales, Programa Anual de Trabajo PAT, de Transparencia Financiera, Informes Mensuales de Control de Compras Mayores y de adjudicaciones directas . Áreas Responsables: las Direcciones Generales Administrativa y Jurídica 2021		
<b>Supuestos</b>	Se cuenta con el apoyo de las áreas directivas correspondientes para cumplir y agilizar los procesos administrativos y jurídicos de la Secretaría de Medio Ambiente y Desarrollo Territorial		
<b>Observaciones</b>			
Id_ mir	10707		

- 1 El presente documento despliega la información perteneciente a los indicadores estratégicos y gestión de aquellos programas presupuestarios que proveen de bienes y servicios que generan valor público a la ciudadanía jalisciense
- 2 Se muestra el número del Componente relacionado con el indicador.

### GOBIERNO DEL ESTADO DE JALISCO PRESUPUESTO DE EGRESOS PARA EL EJERCICIO FISCAL 2021 Ficha Técnica de Indicador

#### Sistema de Evaluación del Desempeño (SED)

Gobierno del Estado de JaliscoSecretaría de la Hacienda Pública

#### Datos del Programa

#### Ordenamiento Ecológico, Territorial y de Desarrollo Urbano

Eje: Desarrollo sostenible del territorio

Tema: Gobernanza territorial y desarrollo regional

#### ¿Quién gasta?

10 Unidad Presupuestal	000 Unidad Responsable	00230 Unidad Ejecutora del Gasto
Secretaría de Medio Ambiente y Desarrollo Territorial	Secretaría de Medio Ambiente y Desarrollo Territorial	Dirección Ejecutiva de Planeación, Ordenamiento Territorial y Gestión Urbana

#### ¿Para qué se gasta?

Finalidad	Función	Subfunción
Desarrollo Social	Protección Ambiental	Otros de Protección Ambiental

#### Presupuesto asignado al Programa Presupuestario

Monto \$18,462,459.67

#### Objetivos

Nivel	Clave Componente	Resumen Narrativo
Fin		

#### Datos del Indicador

<b>Denominación</b> Posición en el Subíndice Manejo Sustentable del Medio Ambiente del Índice de Competitividad, IMCO	<b>Método de cálculo</b> (Posición en el Subíndice Manejo Sustentable del Medio Ambiente del Índice de Competitividad, IMCO (Realizado)/Posición en el Subíndice Manejo Sustentable del Medio Ambiente del Índice de Competitividad, IMCO (Programado))*100
--	--

**Descripción del Indicador**  
 A través de 11 indicadores, este subíndice califica la capacidad de las entidades para interactuar de manera sostenible con el entorno natural en el que se ubican, y así aprovechar los recursos naturales de los que disponen. El subíndice también mide el grado de sustentabilidad de las empresas privadas ubicadas en las distintas entidades del país.

Tipo de Indicador	Estratégico	Dimensión del Indicador	Eficacia	Año de Medición del Resultado	2021
Cobertura	Estatal	Frecuencia de Medición	Bienal		

Parámetros de semaforización	Desagregado meta valor por género				
	Meta Institucional	Meta Valor	Unidad de medida (meta valor)	Hombre	Mujer
<div style="display: flex; justify-content: space-around;"> <span style="border: 1px solid black; padding: 2px;">130</span> <span style="border: 1px solid black; padding: 2px;">80.00</span> <span style="border: 1px solid black; padding: 2px;">79.99</span> <span style="border: 1px solid black; padding: 2px;">60.00</span> <span style="border: 1px solid black; padding: 2px;">59.99</span> <span style="border: 1px solid black; padding: 2px;">0</span> </div>	100%	7	Posición	0.00	0.00
<div style="display: flex; justify-content: space-around;"> <span style="width: 15px; height: 15px; background-color: red; border: 1px solid black;"></span> <span style="width: 15px; height: 15px; background-color: yellow; border: 1px solid black;"></span> <span style="width: 15px; height: 15px; background-color: green; border: 1px solid black;"></span> </div>	Sentido del Indicador	Línea Base (meta valor)	Año (Línea base)		
	Descendente	22	2006		

#### Variables del Indicador

Nombre de la Variable	Unidad de medida	Tipo de Acumulación
Posición en el Subíndice Manejo Sustentable del Medio Ambiente del Índice de Competitividad, IMCO (realizado)	Posición	Suma
Posición en el Subíndice Manejo Sustentable del Medio Ambiente del Índice de Competitividad, IMCO (programado)	Posición	Suma

Fuente de Información	IMCO. Índice de Competitividad Estatal. 2018.
Medios de verificación	
Supuestos	
Observaciones	
Id. mir	9027

- 1 El presente documento despliega la información perteneciente a los indicadores estratégicos y gestión de aquellos programas presupuestarios que proveen de bienes y servicios que generan valor público a la ciudadanía jalisciense
- 2 Se muestra el número del Componente relacionado con el indicador.

### GOBIERNO DEL ESTADO DE JALISCO PRESUPUESTO DE EGRESOS PARA EL EJERCICIO FISCAL 2021 Ficha Técnica de Indicador

#### Sistema de Evaluación del Desempeño (SED)

Gobierno del Estado de Jalisco Secretaría de la Hacienda Pública

#### Datos del Programa

#### Ordenamiento Ecológico, Territorial y de Desarrollo Urbano

Eje: Desarrollo sostenible del territorio

Tema: Gobernanza territorial y desarrollo regional

#### ¿Quién gasta?

10 Unidad Presupuestal	000 Unidad Responsable	00230 Unidad Ejecutora del Gasto
Secretaría de Medio Ambiente y Desarrollo Territorial	Secretaría de Medio Ambiente y Desarrollo Territorial	Dirección Ejecutiva de Planeación, Ordenamiento Territorial y Gestión Urbana

#### ¿Para qué se gasta?

Finalidad	Función	Subfunción
Desarrollo Social	Protección Ambiental	Otros de Protección Ambiental

#### Presupuesto asignado al Programa Presupuestario

Monto \$18,462,459.67

#### Objetivos

Nivel	Clave Componente	Resumen Narrativo
Propósito		

#### Datos del Indicador

<b>Denominación</b> Número de regiones que cuentan con ordenamientos de planeación urbana, y ordenamiento ecológico y territorial integrados	<b>Método de cálculo</b> (Regiones del Estado de Jalisco que cuentan con ordenamientos de planeación urbana, y ordenamiento ecológico y territorial integrados. (Realizado)/Regiones del Estado de Jalisco que cuentan con ordenamientos de planeación urbana, y ordenamiento ecológico y territorial integrados. (Programado))*100
---	--

**Descripción del Indicador**  
 Describe el número de regiones con ordenamientos de planeación armonizados e integrados con arreglo territorial y ecológico que conllevan a su aplicación por los diferentes actores que influyen en el uso del suelo, dado que se deben crear modelos de ordenamiento para conformar las características propias del estado de Jalisco, con criterios, estándares, indicadores y parámetros de medición para la armonización, de gestión (político administrativa) y aplicación operativa, que homologue las políticas de ordenación del territorio, con base en los recursos naturales, artificiales y humanos.

Tipo de Indicador	Estratégico	Dimensión del Indicador	Eficacia	Año de Medición del Resultado	2021
Cobertura	Estatal	Frecuencia de Medición	Anual		

<b>Parámetros de semaforización</b> 0 59.99 60.00 79.99 80.00 130 	Meta Institucional	Meta Valor	Unidad de medida (meta valor)	Desagregado meta valor por género	
	100%	6	Región	Hombre	Mujer
	Sentido del Indicador	Línea Base (meta valor)	Año (Línea base)	0.00	0.00
	Ascendente	No disponible	2020		

#### Variables del Indicador

Nombre de la Variable	Unidad de medida	Tipo de Acumulación
Regiones del Estado de Jalisco que cuentan con ordenamientos de planeación urbana, y ordenamiento ecológico y territorial integrados. (realizado)	Región	Suma
Regiones del Estado de Jalisco que cuentan con ordenamientos de planeación urbana, y ordenamiento ecológico y territorial integrados. (programado)	Región	Suma

Fuente de Información	Dirección Ejecutiva de Planeación Ordenamiento Territorial y Gestión Urbana. Secretaría de Medio Ambiente y Desarrollo Territorial. Gobierno de Jalisco, 2019.
Medios de verificación	
Supuestos	
Observaciones	
Id. mir	9028

- 1 El presente documento despliega la información perteneciente a los indicadores estratégicos y gestión de aquellos programas presupuestarios que proveen de bienes y servicios que generan valor público a la ciudadanía jalisciense
- 2 Se muestra el número del Componente relacionado con el indicador.

### GOBIERNO DEL ESTADO DE JALISCO PRESUPUESTO DE EGRESOS PARA EL EJERCICIO FISCAL 2021 Ficha Técnica de Indicador

#### Sistema de Evaluación del Desempeño (SED)

Gobierno del Estado de Jalisco Secretaría de la Hacienda Pública

#### Datos del Programa

#### Ordenamiento Ecológico, Territorial y de Desarrollo Urbano

Eje: Desarrollo sostenible del territorio

Tema: Gobernanza territorial y desarrollo regional

#### ¿Quién gasta?

10 Unidad Presupuestal	000 Unidad Responsable	00230 Unidad Ejecutora del Gasto
Secretaría de Medio Ambiente y Desarrollo Territorial	Secretaría de Medio Ambiente y Desarrollo Territorial	Dirección Ejecutiva de Planeación, Ordenamiento Territorial y Gestión Urbana

#### ¿Para qué se gasta?

Finalidad	Función	Subfunción
Desarrollo Social	Protección Ambiental	Otros de Protección Ambiental

#### Presupuesto asignado al Programa Presupuestario

Monto

#### Objetivos

Nivel	Clave Componente	Resumen Narrativo
Componente	E1	Convenios elaborados en materia de institucionalización de las metrópolis interestatales e intraestatales

#### Datos del Indicador

Denominación	Método de cálculo
Total de documentos de iniciativas elaborados para la coordinación metropolitana, interestatales e intraestatales	(Número de documentos de iniciativas de coordinación (Realizado) / Número de documentos de iniciativas de coordinación (Programado))*100

#### Descripción del Indicador

Este indicador muestra los documentos de iniciativas elaborados para la coordinación metropolitana, interestatales e intraestatales para el Desarrollo Urbano

Tipo de Indicador	<input type="text" value="Gestión"/>	Dimensión del Indicador	<input type="text" value="Eficacia"/>	Año de Medición del Resultado	<input type="text" value="2021"/>
Cobertura	<input type="text" value="Estatal"/>	Frecuencia de Medición	<input type="text" value="Trimestral"/>		

#### Desagregado meta valor por género

Parámetros de semaforización						Meta Institucional	Meta Valor	Unidad de medida (meta valor)	Hombre	Mujer
<input type="text" value="0"/>	<input type="text" value="59.99"/>	<input type="text" value="60.00"/>	<input type="text" value="79.99"/>	<input type="text" value="80.00"/>	<input type="text" value="130"/>	<input type="text" value="100%"/>	<input type="text" value="1"/>	<input type="text" value="Documento"/>	<input type="text" value="0.00"/>	<input type="text" value="0.00"/>
<div style="display: flex; justify-content: space-around; align-items: center;"> <div style="width: 20px; height: 20px; background-color: red; border: 1px solid black;"></div> <div style="width: 20px; height: 20px; background-color: yellow; border: 1px solid black;"></div> <div style="width: 20px; height: 20px; background-color: green; border: 1px solid black;"></div> </div>						Sentido del Indicador	Línea Base (meta valor)	Año (Línea base)		
						<input type="text" value="Ascendente"/>	<input type="text" value="2"/>	<input type="text" value="2019"/>		

#### Variables del Indicador

Nombre de la Variable	Unidad de medida	Tipo de Acumulación
Número de documentos de iniciativas de coordinación (realizado)	<input type="text" value="Documento"/>	<input type="text" value="Suma"/>
Número de documentos de iniciativas de coordinación (programado)	<input type="text" value="Documento"/>	<input type="text" value="Suma"/>

**Fuente de Información**

**Medios de verificación**

**Supuestos**

**Observaciones**

**Id\_ mir**

- 1 El presente documento despliega la información perteneciente a los indicadores estratégicos y gestión de aquellos programas presupuestarios que proveen de bienes y servicios que generan valor público a la ciudadanía jalisciense
- 2 Se muestra el número del Componente relacionado con el indicador.



### GOBIERNO DEL ESTADO DE JALISCO PRESUPUESTO DE EGRESOS PARA EL EJERCICIO FISCAL 2021 Ficha Técnica de Indicador

#### Sistema de Evaluación del Desempeño (SED)

Gobierno del Estado de Jalisco Secretaría de la Hacienda Pública

#### Datos del Programa

#### Ordenamiento Ecológico, Territorial y de Desarrollo Urbano

Eje: Desarrollo sostenible del territorio

Tema: Gobernanza territorial y desarrollo regional

#### ¿Quién gasta?

10 Unidad Presupuestal	000 Unidad Responsable	00230 Unidad Ejecutora del Gasto
Secretaría de Medio Ambiente y Desarrollo Territorial	Secretaría de Medio Ambiente y Desarrollo Territorial	Dirección Ejecutiva de Planeación, Ordenamiento Territorial y Gestión Urbana

#### ¿Para qué se gasta?

Finalidad	Función	Subfunción
Desarrollo Social	Protección Ambiental	Otros de Protección Ambiental

#### Presupuesto asignado al Programa Presupuestario

Monto \$18,462,459.67

#### Objetivos

Nivel	Clave Componente	Resumen Narrativo
Componente	E2	Plataforma operando para la concentración de Información Geográfica Estatal de Medio Ambiente y Territorio

#### Datos del Indicador

Denominación	Método de cálculo
Total de capas de información georreferenciadas y en formato vectorial (.shp)	$(\text{Número de capas convertidas (Realizado)} / \text{Número de capas convertidas (Programado)}) * 100$

#### Descripción del Indicador

Este indicador muestra la integración de la Plataforma de Información Geográfica Estatal de Medio Ambiente y Territorio operando.

Tipo de Indicador	Gestión	Dimensión del Indicador	Eficacia	Año de Medición del Resultado	2021
Cobertura	Estatal	Frecuencia de Medición	Trimestral		

#### Desagregado meta valor por género

Parámetros de semaforización		Meta Institucional	Meta Valor	Unidad de medida (meta valor)	Hombre	Mujer
0	59.99	100%	35	Capas de Información	0.00	0.00
60.00	79.99	Sentido del Indicador	Línea Base (meta valor)	Año (Línea base)		
80.00	130	Ascendente	35	2019		

#### Variables del Indicador

Nombre de la Variable	Unidad de medida	Tipo de Acumulación
Número de capas convertidas (realizado)	Capas de Información	Suma
Número de capas convertidas (programado)	Capas de Información	Suma

**Fuente de Información** Información generada y puesta en la plataforma oficial de la SEMADET por la Coordinación General de Geomática e Información Ambiental y Territorial. [www.semadet.jalisco.gob.mx](http://www.semadet.jalisco.gob.mx)

**Medios de verificación** Acervo Cartográfico (shapes, .kml, kmz, geopackage), Bases de datos relacionales, Visualizadores de mapas gestionados a través de la Dirección General de Planeación, Ordenamiento Territorial y Gestión Urbana.

**Supuestos** Se cuenta con la participación de los gobiernos municipales para la aportación de la información actualizada en tiempo y forma.

**Observaciones**

**Id\_mir** 9562

- 1 El presente documento despliega la información perteneciente a los indicadores estratégicos y gestión de aquellos programas presupuestarios que proveen de bienes y servicios que generan valor público a la ciudadanía jalisciense
- 2 Se muestra el número del Componente relacionado con el indicador.

### GOBIERNO DEL ESTADO DE JALISCO PRESUPUESTO DE EGRESOS PARA EL EJERCICIO FISCAL 2021 Ficha Técnica de Indicador

#### Sistema de Evaluación del Desempeño (SED)

Gobierno del Estado de Jalisco Secretaría de la Hacienda Pública

#### Datos del Programa

#### Ordenamiento Ecológico, Territorial y de Desarrollo Urbano

Eje: Desarrollo sostenible del territorio

Tema: Gobernanza territorial y desarrollo regional

#### ¿Quién gasta?

10 Unidad Presupuestal	000 Unidad Responsable	00230 Unidad Ejecutora del Gasto
Secretaría de Medio Ambiente y Desarrollo Territorial	Secretaría de Medio Ambiente y Desarrollo Territorial	Dirección Ejecutiva de Planeación, Ordenamiento Territorial y Gestión Urbana

#### ¿Para qué se gasta?

Finalidad	Función	Subfunción
Desarrollo Social	Protección Ambiental	Otros de Protección Ambiental

#### Presupuesto asignado al Programa Presupuestario

Monto \$18,462,459.67

#### Objetivos

Nivel	Clave Componente	Resumen Narrativo
Componente	E4	Dictámenes técnicos realizados con base en programas sectoriales vigentes y estudios de movilidad y transporte para el estado de Jalisco.

#### Datos del Indicador

Denominación	Método de cálculo
Total de dictámenes técnicos en materia de movilidad y transporte emitidos.	$(\text{Número de Dictámenes emitidos (Realizado)} / \text{Número de Dictámenes emitidos (Programado)}) * 100$

#### Descripción del Indicador

Este indicador muestra los dictámenes técnicos en materia de movilidad y transporte emitidos, para llevar a cabo programas sectoriales vigentes y estudios de movilidad y transporte para el estado de Jalisco.

Tipo de Indicador	<span style="border: 1px solid black; padding: 2px;">Gestión</span>	Dimensión del Indicador	<span style="border: 1px solid black; padding: 2px;">Eficacia</span>	Año de Medición del Resultado	<span style="border: 1px solid black; padding: 2px;">2021</span>
Cobertura	<span style="border: 1px solid black; padding: 2px;">Estatal</span>	Frecuencia de Medición	<span style="border: 1px solid black; padding: 2px;">Trimestral</span>		

#### Desagregado meta valor por género

Parámetros de semaforización						Meta Institucional	Meta Valor	Unidad de medida (meta valor)	Hombre	Mujer
0	59.99	60.00	79.99	80.00	130	100%	20	Dictamen	0.00	0.00
						Sentido del Indicador	Línea Base (meta valor)	Año (Línea base)		
						Ascendente	19	2019		

#### Variables del Indicador

Nombre de la Variable	Unidad de medida	Tipo de Acumulación
Número de Dictámenes emitidos (realizado)	Dictamen	Suma
Número de Dictámenes emitidos (programado)	Dictamen	Suma

Fuente de Información	Dictámenes generados por el área de movilidad de la Dirección Ejecutiva de Planeación, Ordenamiento Territorial y Gestión Urbana
Medios de verificación	Minutarios físicos y electrónicos de la Dirección General de Planeación, Ordenamiento Territorial y Gestión Urbana
Supuestos	Existe la alineación con la Secretaría de Transporte para cumplir con los programas y políticas del sector
Observaciones	
Id_mir	<span style="border: 1px solid black; padding: 2px;">9563</span>

- 1 El presente documento despliega la información perteneciente a los indicadores estratégicos y gestión de aquellos programas presupuestarios que proveen de bienes y servicios que generan valor público a la ciudadanía jalisciense
- 2 Se muestra el número del Componente relacionado con el indicador.

### GOBIERNO DEL ESTADO DE JALISCO PRESUPUESTO DE EGRESOS PARA EL EJERCICIO FISCAL 2021 Ficha Técnica de Indicador

#### Sistema de Evaluación del Desempeño (SED)

Gobierno del Estado de Jalisco Secretaría de la Hacienda Pública

#### Datos del Programa

#### Ordenamiento Ecológico, Territorial y de Desarrollo Urbano

Eje: Desarrollo sostenible del territorio

Tema: Gobernanza territorial y desarrollo regional

#### ¿Quién gasta?

10 Unidad Presupuestal	000 Unidad Responsable	00230 Unidad Ejecutora del Gasto
Secretaría de Medio Ambiente y Desarrollo Territorial	Secretaría de Medio Ambiente y Desarrollo Territorial	Dirección Ejecutiva de Planeación, Ordenamiento Territorial y Gestión Urbana

#### ¿Para qué se gasta?

Finalidad	Función	Subfunción
Desarrollo Social	Protección Ambiental	Otros de Protección Ambiental

#### Presupuesto asignado al Programa Presupuestario

Monto

#### Objetivos

Nivel	Clave Componente	Resumen Narrativo
Componente	E5	Recopilación y propuesta de acciones y estrategias para su integración dentro del Programa Integral de Movilidad y Transporte del Estado de Jalisco

#### Datos del Indicador

Denominación	Método de cálculo
Total de documentos de diagnóstico y estrategias elaborados	(Número de documentos de diagnóstico y estrategias de movilidad elaborados (Realizado) / Número de documentos de diagnóstico y estrategias de movilidad elaborados (Programado))*100

#### Descripción del Indicador

Este indicador muestra mediante un documento el total de las acciones y estrategias planteadas para la movilidad y el transporte

Tipo de Indicador	Gestión	Dimensión del Indicador	Eficiencia	Año de Medición del Resultado	2021
Cobertura	Estatal	Frecuencia de Medición	Trimestral		

#### Desagregado meta valor por género

Parámetros de semaforización		Meta Institucional	Meta Valor	Unidad de medida (meta valor)	Hombre	Mujer
		100%	1	Documento	0.00	0.00
0	59.99	60.00	79.99	80.00	130	
			Sentido del Indicador	Línea Base (meta valor)	Año (Línea base)	
			Ascendente	No disponible	No disponible	

#### Variables del Indicador

Nombre de la Variable	Unidad de medida	Tipo de Acumulación
Número de documentos de diagnóstico y estrategias de movilidad elaborados (realizado)	Documento	Suma
Número de documentos de diagnóstico y estrategias de movilidad elaborados (programado)	Documento	Suma

**Fuente de Información** Bases de datos y fuentes de información de cada una de las dependencias participantes.

**Medios de verificación** Información compilada en bases de datos generados por el área de movilidad y resguardados en la Dirección Ejecutiva de Planeación, Ordenamiento Territorial y Gestión Urbana.

**Supuestos** Se cuenta con la participación de los gobiernos municipales para la aportación de la información actualizada en tiempo y forma, así como para la gestión y revisión de los documentos generados.

**Observaciones**

**Id\_mir**

- 1 El presente documento despliega la información perteneciente a los indicadores estratégicos y gestión de aquellos programas presupuestarios que proveen de bienes y servicios que generan valor público a la ciudadanía jalisciense
- 2 Se muestra el número del Componente relacionado con el indicador.

### GOBIERNO DEL ESTADO DE JALISCO PRESUPUESTO DE EGRESOS PARA EL EJERCICIO FISCAL 2021 Ficha Técnica de Indicador

#### Sistema de Evaluación del Desempeño (SED)

Gobierno del Estado de JaliscoSecretaría de la Hacienda Pública

#### Datos del Programa

#### Ordenamiento Ecológico, Territorial y de Desarrollo Urbano

Eje: Desarrollo sostenible del territorio

Tema: Gobernanza territorial y desarrollo regional

#### ¿Quien gasta?

10 Unidad Presupuestal	000 Unidad Responsable	00230 Unidad Ejecutora del Gasto
Secretaría de Medio Ambiente y Desarrollo Territorial	Secretaría de Medio Ambiente y Desarrollo Territorial	Dirección Ejecutiva de Planeación, Ordenamiento Territorial y Gestión Urbana

#### ¿Para qué se gasta?

Finalidad	Función	Subfunción
Desarrollo Social	Protección Ambiental	Otros de Protección Ambiental

#### Presupuesto asignado al Programa Presupuestario

Monto

#### Objetivos

Nivel	Clave Componente	Resumen Narrativo
Componente	E6	Armonización legislativa y reglamentaria implementada en materia territorial, ecológica y de los asentamientos humanos

#### Datos del Indicador

Denominación	Método de cálculo
Total de documentos de iniciativas legales elaborados para la armonización legislativa y reglamentaria.	$(\text{Número de documentos elaborado (Realizado)} / \text{Número de documentos elaborado (Programado)}) * 100$

**Descripción del Indicador**  
Este indicador muestra las iniciativas legales que se elaboran en la Secretaría de Medio Ambiente y Desarrollo Territorial

<b>Tipo de Indicador</b>	<input type="text" value="Gestión"/>	<b>Dimensión del Indicador</b>	<input type="text" value="Eficacia"/>	<b>Año de Medición del Resultado</b>	<input type="text" value="2021"/>
<b>Cobertura</b>	<input type="text" value="Estatal"/>	<b>Frecuencia de Medición</b>	<input type="text" value="Trimestral"/>		

#### Desagregado meta valor por género

Parámetros de semaforización						Meta Institucional	Meta Valor	Unidad de medida (meta valor)	Hombre	Mujer
0	59.99	60.00	79.99	80.00	130	100%	1	Documento	0.00	0.00
<div style="display: flex; justify-content: space-around; align-items: center;"> <div style="width: 15px; height: 15px; background-color: red; margin-right: 5px;"></div> <div style="width: 15px; height: 15px; background-color: yellow; margin-right: 5px;"></div> <div style="width: 15px; height: 15px; background-color: green; margin-right: 5px;"></div> </div>						<b>Sentido del Indicador</b>	<b>Línea Base (meta valor)</b>	<b>Año (Línea base)</b>		
						Ascendente	1	2019		

#### Variables del Indicador

Nombre de la Variable	Unidad de medida	Tipo de Acumulación
Número de documentos elaborado (realizado)	Documento	Suma
Número de documentos elaborado (programado)	Documento	Suma

**Fuente de Información**

**Medios de verificación**

**Supuestos**

**Observaciones**

**Id\_mir**

- 1 El presente documento despliega la información perteneciente a los indicadores estratégicos y gestión de aquellos programas presupuestarios que proveen de bienes y servicios que generan valor público a la ciudadanía jalisciense
- 2 Se muestra el número del Componente relacionado con el indicador.

### GOBIERNO DEL ESTADO DE JALISCO PRESUPUESTO DE EGRESOS PARA EL EJERCICIO FISCAL 2021 Ficha Técnica de Indicador

#### Sistema de Evaluación del Desempeño (SED)

Gobierno del Estado de Jalisco Secretaría de la Hacienda Pública

#### Datos del Programa

#### Ordenamiento Ecológico, Territorial y de Desarrollo Urbano

Eje: Desarrollo sostenible del territorio

Tema: Gobernanza territorial y desarrollo regional

#### ¿Quién gasta?

10 Unidad Presupuestal	000 Unidad Responsable	00230 Unidad Ejecutora del Gasto
Secretaría de Medio Ambiente y Desarrollo Territorial	Secretaría de Medio Ambiente y Desarrollo Territorial	Dirección Ejecutiva de Planeación, Ordenamiento Territorial y Gestión Urbana

#### ¿Para qué se gasta?

Finalidad	Función	Subfunción
Desarrollo Social	Protección Ambiental	Otros de Protección Ambiental

#### Presupuesto asignado al Programa Presupuestario

Monto \$18,462,459.67

#### Objetivos

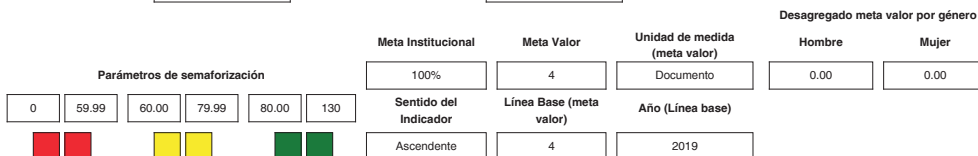
Nivel	Clave Componente	Resumen Narrativo
Componente	J7	Elaboración de Programas Integrados en materia de Ordenamiento Ecológico, Territorial y de Desarrollo Urbano

#### Datos del Indicador

<b>Denominación</b> Total de Programas Integrados de Ordenamiento Ecológico, Territorial y de Desarrollo Urbano elaborados	<b>Método de cálculo</b> (Número de documentos con Programas de Ordenamiento Ecológico, Territorial y de Desarrollo Urbano Integrados (Realizado) / Número de documentos con Programas de Ordenamiento Ecológico, Territorial y de Desarrollo Urbano Integrados (Programado))*100
---	--

**Descripción del Indicador**  
 Este indicador muestra el número de Programas de Ordenamiento Ecológico, Territorial y de Desarrollo Urbano integrados que se realizan en beneficio de los habitantes de los 125 municipios del Estado de Jalisco.

Tipo de Indicador	Gestión	Dimensión del Indicador	Eficacia	Año de Medición del Resultado	2021
Cobertura	Estatal	Frecuencia de Medición	Trimestral		



#### Variables del Indicador

Nombre de la Variable	Unidad de medida	Tipo de Acumulación
Número de documentos con Programas de Ordenamiento Ecológico, Territorial y de Desarrollo Urbano Integrados (realizado)	Documento	Suma
Número de documentos con Programas de Ordenamiento Ecológico, Territorial y de Desarrollo Urbano Integrados (programado)	Documento	Suma

**Fuente de Información**  
 Minutas y/o actas de los Consejos Regionales de Ordenamiento Ecológico, Periódico oficial El Estado de Jalisco, Gacetas Municipales de los municipios involucrados y en el Registro Público de la Propiedad del estado

**Medios de verificación**  
 Documentos generados por la Dirección de Ordenamiento Ecológico y Territorial y resguardado en la Dirección Ejecutiva de Planeación, Ordenamiento Territorial y Gestión Urbana.

**Supuestos**  
 Gobierno para la elaboración del instrumento. Existe coordinación con SEMARNAT y SEDATU para integrar el instrumento. Existe coordinación entre los municipios involucrados para la elaboración del instrumento.

**Observaciones**

Id\_mir 9566

- 1 El presente documento despliega la información perteneciente a los indicadores estratégicos y gestión de aquellos programas presupuestarios que proveen de bienes y servicios que generan valor público a la ciudadanía jalisciense
- 2 Se muestra el número del Componente relacionado con el indicador.

### GOBIERNO DEL ESTADO DE JALISCO PRESUPUESTO DE EGRESOS PARA EL EJERCICIO FISCAL 2021 Ficha Técnica de Indicador

#### Sistema de Evaluación del Desempeño (SED)

Gobierno del Estado de Jalisco Secretaría de la Hacienda Pública

#### Datos del Programa

#### Ordenamiento Ecológico, Territorial y de Desarrollo Urbano

Eje: Desarrollo sostenible del territorio

Tema: Gobernanza territorial y desarrollo regional

#### ¿Quién gasta?

10 Unidad Presupuestal	000 Unidad Responsable	00230 Unidad Ejecutora del Gasto
Secretaría de Medio Ambiente y Desarrollo Territorial	Secretaría de Medio Ambiente y Desarrollo Territorial	Dirección Ejecutiva de Planeación, Ordenamiento Territorial y Gestión Urbana

#### ¿Para qué se gasta?

Finalidad	Función	Subfunción
Desarrollo Social	Protección Ambiental	Otros de Protección Ambiental

#### Presupuesto asignado al Programa Presupuestario

Monto \$18,462,459.67

#### Objetivos

Nivel	Clave Componente	Resumen Narrativo
Componente	E8	Dictámenes de Congruencia de los Programas y/o Planes de Desarrollo Urbano emitidos con base en los planes de desarrollo urbano y de ordenamiento ecológico y territorial

#### Datos del Indicador

Denominación	Método de cálculo
Total de dictámenes emitidos	$(\text{Número de Dictámenes emitidos (Realizado)} / \text{Número de Dictámenes emitidos (Programado)}) * 100$

**Descripción del Indicador**  
Este indicador muestra el número de dictámenes que se realizan en el interior del Estado de Jalisco

<b>Tipo de Indicador</b>	Gestión	<b>Dimensión del Indicador</b>	Eficacia	<b>Año de Medición del Resultado</b>	2021
<b>Cobertura</b>	Estatal	<b>Frecuencia de Medición</b>	Trimestral		

#### Desagregado meta valor por género

<b>Parámetros de semaforización</b>		<b>Meta Institucional</b>	<b>Meta Valor</b>	<b>Unidad de medida (meta valor)</b>	<b>Hombre</b>	<b>Mujer</b>
0	59.99	100%	20	Dictamen	0.00	0.00
60.00	79.99	<b>Sentido del Indicador</b>	<b>Línea Base (meta valor)</b>	<b>Año (Línea base)</b>		
80.00	130	Ascendente	12	2019		

#### Variables del Indicador

<b>Nombre de la Variable</b>	<b>Unidad de medida</b>	<b>Tipo de Acumulación</b>
Número de Dictámenes emitidos (realizado)	Dictamen	Suma
Número de Dictámenes emitidos (programado)	Dictamen	Suma

**Fuente de Información** Dictámenes elaborados por la Dirección de Planeación en Ciudades Medianas respuesta a peticiones

**Medios de verificación** Dictámenes emitidos por la Dirección General de Planeación, Ordenamiento Territorial y Gestión Urbana.

**Supuestos** Los Ayuntamientos aprobaron sus Planes y/o Programas de Desarrollo Urbano y se recibió la solicitud del dictamen de congruencia

**Observaciones**

**Id\_mir** 9567

- 1 El presente documento despliega la información perteneciente a los indicadores estratégicos y gestión de aquellos programas presupuestarios que proveen de bienes y servicios que generan valor público a la ciudadanía jalisciense
- 2 Se muestra el número del Componente relacionado con el indicador.

### GOBIERNO DEL ESTADO DE JALISCO PRESUPUESTO DE EGRESOS PARA EL EJERCICIO FISCAL 2021 Ficha Técnica de Indicador

#### Sistema de Evaluación del Desempeño (SED)

Gobierno del Estado de Jalisco Secretaría de la Hacienda Pública

#### Datos del Programa

**Acción Climática, Manejo, Conservación, Restauración y Protección de los ecosistemas del Estado**

Eje: Desarrollo sostenible del territorio

Tema: Gestión de ecosistemas y biodiversidad

#### ¿Quién gasta?

10	Unidad Presupuestal	000	Unidad Responsable	00231	Unidad Ejecutora del Gasto
	Secretaría de Medio Ambiente y Desarrollo Territorial		Secretaría de Medio Ambiente y Desarrollo Territorial		Dirección Ejecutiva de Recursos Naturales

#### ¿Para qué se gasta?

Finalidad	Función	Subfunción
Desarrollo Social	Protección Ambiental	Protección de la Diversidad Biológica y del Paisaje

#### Presupuesto asignado al Programa Presupuestario

Monto \$125,996,380.83

#### Objetivos

Nivel	Clave Componente	Resumen Narrativo
Fin		

#### Datos del Indicador

<b>Denominación</b> Posición en el Subíndice Manejo Sustentable del Medio Ambiente del Índice de Competitividad, IMCO	<b>Método de cálculo</b> $(\text{Posición en el Subíndice Manejo Sustentable del Medio Ambiente del Índice de Competitividad, IMCO (Realizado)} / \text{Posición en el Subíndice Manejo Sustentable del Medio Ambiente del Índice de Competitividad, IMCO (Programado)}) * 100$
--	--

**Descripción del Indicador**  
 A través de 11 indicadores, este subíndice califica la capacidad de las entidades para interactuar de manera sostenible con el entorno natural en el que se ubican, y así aprovechar los recursos naturales de los que disponen. El subíndice también mide el grado de sustentabilidad de las empresas privadas ubicadas en las distintas entidades del país.

Tipo de Indicador	<span style="border: 1px solid black; padding: 2px;">Estratégico</span>	Dimensión del Indicador	<span style="border: 1px solid black; padding: 2px;">Eficacia</span>	Año de Medición del Resultado	<span style="border: 1px solid black; padding: 2px;">2021</span>
Cobertura	<span style="border: 1px solid black; padding: 2px;">Estatal</span>	Frecuencia de Medición	<span style="border: 1px solid black; padding: 2px;">Bienal</span>		

<b>Desagregado meta valor por género</b>						
<b>Parámetros de semaforización</b>		<b>Meta Institucional</b>	<b>Meta Valor</b>	<b>Unidad de medida (meta valor)</b>	<b>Hombre</b>	<b>Mujer</b>
<span style="border: 1px solid black; padding: 2px;">130</span>	<span style="border: 1px solid black; padding: 2px;">80.00</span>	<span style="border: 1px solid black; padding: 2px;">100%</span>	<span style="border: 1px solid black; padding: 2px;">7</span>	<span style="border: 1px solid black; padding: 2px;">Posición</span>	<span style="border: 1px solid black; padding: 2px;">0.00</span>	<span style="border: 1px solid black; padding: 2px;">0.00</span>
<span style="border: 1px solid black; padding: 2px;">79.99</span>	<span style="border: 1px solid black; padding: 2px;">60.00</span>	<b>Sentido del Indicador</b>	<b>Línea Base (meta valor)</b>	<b>Año (Línea base)</b>		
<span style="border: 1px solid black; padding: 2px;">59.99</span>	<span style="border: 1px solid black; padding: 2px;">0</span>	<span style="border: 1px solid black; padding: 2px;">Descendente</span>	<span style="border: 1px solid black; padding: 2px;">22</span>	<span style="border: 1px solid black; padding: 2px;">2006</span>		

#### Variables del Indicador

<b>Nombre de la Variable</b>	<b>Unidad de medida</b>	<b>Tipo de Acumulación</b>
Posición en el Subíndice Manejo Sustentable del Medio Ambiente del Índice de Competitividad, IMCO (realizado)	Posición	Suma
Posición en el Subíndice Manejo Sustentable del Medio Ambiente del Índice de Competitividad, IMCO (programado)	Posición	Suma

Fuente de Información	<span style="border: 1px solid black; padding: 2px;">IMCO. Índice de Competitividad Estatal. 2018.</span>
Medios de verificación	<span style="border: 1px solid black; padding: 2px;"></span>
Supuestos	<span style="border: 1px solid black; padding: 2px;"></span>
Observaciones	<span style="border: 1px solid black; padding: 2px;"></span>
Id_mir	<span style="border: 1px solid black; padding: 2px;">9029</span>

- 1 El presente documento despliega la información perteneciente a los indicadores estratégicos y gestión de aquellos programas presupuestarios que proveen de bienes y servicios que generan valor público a la ciudadanía jalisciense
- 2 Se muestra el número del Componente relacionado con el indicador.

### GOBIERNO DEL ESTADO DE JALISCO PRESUPUESTO DE EGRESOS PARA EL EJERCICIO FISCAL 2021

#### Ficha Técnica de Indicador

#### Sistema de Evaluación del Desempeño (SED)

Gobierno del Estado de JaliscoSecretaría de la Hacienda Pública

#### Datos del Programa

**Acción Climática, Manejo, Conservación, Restauración y Protección de los ecosistemas del Estado**

Eje: Desarrollo sostenible del territorio

Tema: Gestión de ecosistemas y biodiversidad

#### ¿Quién gasta?

10	Unidad Presupuestal	000	Unidad Responsable	00231	Unidad Ejecutora del Gasto
	Secretaría de Medio Ambiente y Desarrollo Territorial		Secretaría de Medio Ambiente y Desarrollo Territorial		Dirección Ejecutiva de Recursos Naturales

#### ¿Para qué se gasta?

Finalidad	Función	Subfunción
Desarrollo Social	Protección Ambiental	Protección de la Diversidad Biológica y del Paisaje

#### Presupuesto asignado al Programa Presupuestario

Monto

#### Objetivos

Nivel	Clave Componente	Resumen Narrativo
Propósito		

#### Datos del Indicador

<b>Denominación</b>	<b>Método de cálculo</b>
Porcentaje de superficie bajo esquemas de conservación y manejo sustentable, para la preservación del capital natural y la biodiversidad	(Porcentaje de superficie bajo esquemas de conservación y manejo sustentable, para la preservación del capital natural y la biodiversidad (Realizado)/Porcentaje de superficie bajo esquemas de conservación y manejo sustentable, para la preservación del capital natural y la biodiversidad (Programado))*100

#### Descripción del Indicador

Este indicador mide la superficie estatal bajo esquemas de área natural protegida y otras modalidades de conservación. Dichos esquemas incluyen decretos para establecer áreas naturales protegidas estatales, federales y municipales coadministradas por el Gobierno del Estado y otras modalidades de conservación con paisajes bioculturales. La importancia de llevar a cabo procesos y esquemas de protección y conservación de las diferentes áreas naturales y su biodiversidad se debe principalmente a mantener los procesos ecológicos y los servicios ambientales que aseguran el bienestar humano en factores como: contención de desastres naturales, captación de agua, captura de carbono y disminución de emisiones de gases de efecto invernadero, seguridad alimentaria, alternativas para el uso sustentable de los recursos, alternativas de trabajo local, turismo, cultura y recreación. Por otra parte, se suman esfuerzos a los compromisos nacionales que en materia de áreas naturales protegidas y de conservación de la biodiversidad se tienen a nivel internacional, particularmente la contribución a las metas de Aichi.

<b>Tipo de Indicador</b>	<input type="text" value="Estratégico"/>	<b>Dimensión del Indicador</b>	<input type="text" value="Eficacia"/>	<b>Año de Medición del Resultado</b>	<input type="text" value="2021"/>
<b>Cobertura</b>	<input type="text" value="Estatal"/>	<b>Frecuencia de Medición</b>	<input type="text" value="Anual"/>		

#### Desagregado meta valor por género

<b>Parámetros de semaforización</b>		<b>Meta Institucional</b>	<b>Meta Valor</b>	<b>Unidad de medida (meta valor)</b>	<b>Hombre</b>	<b>Mujer</b>
<input type="text" value="0"/>	<input type="text" value="59.99"/>	<input type="text" value="100%"/>	<input type="text" value="5"/>	<input type="text" value="Porcentaje"/>	<input type="text" value="0.00"/>	<input type="text" value="0.00"/>
		<b>Sentido del Indicador</b>	<b>Línea Base (meta valor)</b>	<b>Año (Línea base)</b>		
		<input type="text" value="Ascendente"/>	<input type="text" value="4"/>	<input type="text" value="2018"/>		

#### Variables del Indicador

<b>Nombre de la Variable</b>	<b>Unidad de medida</b>	<b>Tipo de Acumulación</b>
Porcentaje de superficie bajo esquemas de conservación y manejo sustentable, para la preservación del capital natural y la biodiversidad (realizado)	Porcentaje	Suma
Porcentaje de superficie bajo esquemas de conservación y manejo sustentable, para la preservación del capital natural y la biodiversidad (programado)	Porcentaje	Suma

<b>Fuente de Información</b>	Dirección de Áreas Naturales Protegidas y Especies Prioritarias, Secretaría de Medio Ambiente y Desarrollo Territorial, Gobierno de Jalisco, 2020.
<b>Medios de verificación</b>	
<b>Supuestos</b>	
<b>Observaciones</b>	
<b>Id_mir</b>	<input type="text" value="9030"/>

- 1 El presente documento despliega la información perteneciente a los indicadores estratégicos y gestión de aquellos programas presupuestarios que proveen de bienes y servicios que generan valor público a la ciudadanía jalisciense
- 2 Se muestra el número del Componente relacionado con el indicador.



### GOBIERNO DEL ESTADO DE JALISCO PRESUPUESTO DE EGRESOS PARA EL EJERCICIO FISCAL 2021 Ficha Técnica de Indicador

#### Sistema de Evaluación del Desempeño (SED)

Gobierno del Estado de Jalisco Secretaría de la Hacienda Pública

#### Datos del Programa

**Acción Climática, Manejo, Conservación, Restauración y Protección de los ecosistemas del Estado**

Eje: Desarrollo sostenible del territorio Tema: Gestión de ecosistemas y biodiversidad

#### ¿Quién gasta?

10 Unidad Presupuestal	000 Unidad Responsable	00231 Unidad Ejecutora del Gasto
Secretaría de Medio Ambiente y Desarrollo Territorial	Secretaría de Medio Ambiente y Desarrollo Territorial	Dirección Ejecutiva de Recursos Naturales

#### ¿Para qué se gasta?

Finalidad	Función	Subfunción
Desarrollo Social	Protección Ambiental	Protección de la Diversidad Biológica y del Paisaje

#### Presupuesto asignado al Programa Presupuestario

Monto \$125,996,380.83

#### Objetivos

Nivel	Clave Componente	Resumen Narrativo
Componente	E1	Producción y productividad incrementada en el paisaje forestal del estado de Jalisco

#### Datos del Indicador

Denominación	Método de cálculo
Total de acciones realizadas para incrementar la producción y productividad forestal en el Estado.	$(\text{Acciones (Realizado)} / \text{Acciones (Programado)}) * 100$

Descripción del Indicador  
Este indicador mide todas las acciones de este componente y muestra aquellas adicionales que se realizan para incrementar la producción y productividad forestal en el Estado de Jalisco.

Tipo de Indicador	Gestión	Dimensión del Indicador	Eficacia	Año de Medición del Resultado	2021
Cobertura	Estatal	Frecuencia de Medición	Semestral		

#### Desagregado meta valor por género

Parámetros de semaforización		Meta Institucional	Meta Valor	Unidad de medida (meta valor)	Hombre	Mujer
0	59.99	100%	6	Acción	0.00	0.00
60.00	79.99	Sentido del Indicador	Línea Base (meta valor)	Año (Línea base)		
80.00	130	Ascendente	8	2019		

#### Variables del Indicador

Nombre de la Variable	Unidad de medida	Tipo de Acumulación
Acciones (realizado)	Acción	Suma
Acciones (programado)	Acción	Suma

**Fuente de Información**  
Información interna: Programas Operativos Anuales, convenios firmados, reportes de avances físico financiero, evidencia fotográfica, listas de asistencia. Área responsable: Coordinación General de Recursos Naturales. 2021

**Medios de verificación**  
Programas Operativos Anuales, convenios firmados, reportes de avances físico financiero, evidencia fotográfica, programas de capacitación, listas de asistencia, reportes técnicos de actividades. Área responsable: Coordinación General de Recursos Naturales. Ubicación: Coordinación General de Recursos Naturales.

**Supuestos**  
Existe coordinación entre las diferentes instancias involucradas (Federal, Estatal y Municipal), para la conservación y reposición del capital natural de los sitios prioritarios de conservación del Estado.

**Observaciones**

Id\_mir 9568

- 1 El presente documento despliega la información perteneciente a los indicadores estratégicos y gestión de aquellos programas presupuestarios que proveen de bienes y servicios que generan valor público a la ciudadanía jalisciense
- 2 Se muestra el número del Componente relacionado con el indicador.

### GOBIERNO DEL ESTADO DE JALISCO PRESUPUESTO DE EGRESOS PARA EL EJERCICIO FISCAL 2021

#### Ficha Técnica de Indicador

#### Sistema de Evaluación del Desempeño (SED)

Gobierno del Estado de Jalisco Secretaría de la Hacienda Pública

#### Datos del Programa

**Acción Climática, Manejo, Conservación, Restauración y Protección de los ecosistemas del Estado**

Eje: Desarrollo sostenible del territorio

Tema: Gestión de ecosistemas y biodiversidad

#### ¿Quién gasta?

10	Unidad Presupuestal	000	Unidad Responsable	00231	Unidad Ejecutora del Gasto
	Secretaría de Medio Ambiente y Desarrollo Territorial		Secretaría de Medio Ambiente y Desarrollo Territorial		Dirección Ejecutiva de Recursos Naturales

#### ¿Para qué se gasta?

Finalidad	Función	Subfunción
Desarrollo Social	Protección Ambiental	Protección de la Diversidad Biológica y del Paisaje

#### Presupuesto asignado al Programa Presupuestario

Monto

#### Objetivos

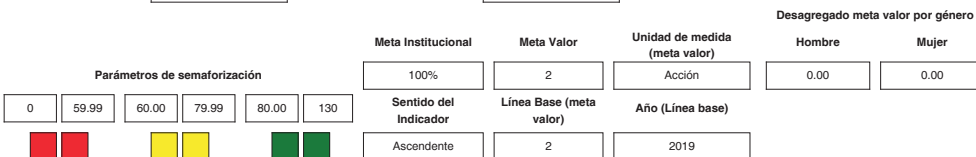
Nivel	Clave Componente	Resumen Narrativo
Componente	E2	Estrategia estatal para reducir la deforestación y degradación forestal en Jalisco implementada

#### Datos del Indicador

Denominación	Método de cálculo
Total de acciones para disminuir la tasa de deforestación y degradación forestal	$(\text{Acciones (Realizado)} / \text{Acciones (Programado)}) * 100$

**Descripción del Indicador**  
Este indicador mide la articulación de políticas e iniciativas dirigidas a atender las causas directas y subyacentes que provocan deforestación y degradación forestal

Tipo de Indicador	Gestión	Dimensión del Indicador	Eficacia	Año de Medición del Resultado	2021
Cobertura	Estatral	Frecuencia de Medición	Trimestral		



#### Variables del Indicador

Nombre de la Variable	Unidad de medida	Tipo de Acumulación
Acciones (realizado)	Acción	Suma
Acciones (programado)	Acción	Suma

**Fuente de Información**  
Información interna: Reglas de operación publicadas, convenios de coordinación firmados, reportes técnicos de actividades, minutas de acuerdos. Área responsable: Dirección de Corredores Biológicos y Cuencas. 2021

**Medios de verificación**  
Reglas de operación publicadas, convenios de coordinación firmados, estrategia implementada, reportes técnicos de actividades, minutas de acuerdos. Área responsable: Dirección de Corredores Biológicos y Cuencas. Ubicación Dirección de Corredores Biológicos y Cuencas

**Supuestos**  
Existe buena coordinación intersectorial entre la agenda agropecuaria y ambiental, participación activa de actores clave y condiciones adecuadas para la implementación de las acciones.

**Observaciones**

**Id. mir**

- 1 El presente documento despliega la información perteneciente a los indicadores estratégicos y gestión de aquellos programas presupuestarios que proveen de bienes y servicios que generan valor público a la ciudadanía jalisciense
- 2 Se muestra el número del Componente relacionado con el indicador.

### GOBIERNO DEL ESTADO DE JALISCO PRESUPUESTO DE EGRESOS PARA EL EJERCICIO FISCAL 2021 Ficha Técnica de Indicador

#### Sistema de Evaluación del Desempeño (SED)

Gobierno del Estado de Jalisco Secretaría de la Hacienda Pública

#### Datos del Programa

**Acción Climática, Manejo, Conservación, Restauración y Protección de los ecosistemas del Estado**

Eje: Desarrollo sostenible del territorio

Tema: Gestión de ecosistemas y biodiversidad

#### ¿Quién gasta?

10	Unidad Presupuestal	000	Unidad Responsable	00231	Unidad Ejecutora del Gasto
Secretaría de Medio Ambiente y Desarrollo Territorial		Secretaría de Medio Ambiente y Desarrollo Territorial		Dirección Ejecutiva de Recursos Naturales	

#### ¿Para qué se gasta?

Finalidad	Función	Subfunción
Desarrollo Social	Protección Ambiental	Protección de la Diversidad Biológica y del Paisaje

#### Presupuesto asignado al Programa Presupuestario

Monto

#### Objetivos

Nivel	Clave Componente	Resumen Narrativo
Componente	E3	Programa Estatal de Manejo del Fuego implementado en el contexto de cambio climático.

#### Datos del Indicador

Denominación	Método de cálculo
Total de hectáreas afectadas por incendios forestales	(Hectáreas afectadas por incendios forestales (Realizado) / Hectáreas afectadas por incendios forestales (Programado))*100

**Descripción del Indicador**  
Este indicador mide la superficie afectada por incendios forestales registrados durante la temporada 2021.

Tipo de Indicador	Gestión	Dimensión del Indicador	Eficacia	Año de Medición del Resultado	2021
Cobertura	Estatal	Frecuencia de Medición	Mensual		

#### Desagregado meta valor por género

	Meta Institucional	Meta Valor	Unidad de medida (meta valor)	Hombre	Mujer
<b>Parámetros de semaforización</b>	100%	32,501	Hectárea	0.00	0.00
<div style="display: flex; justify-content: space-around; align-items: center;"> <div style="text-align: center;">130</div> <div style="text-align: center;">80.00</div> <div style="text-align: center;">79.99</div> <div style="text-align: center;">60.00</div> <div style="text-align: center;">59.99</div> <div style="text-align: center;">0</div> </div>	Sentido del Indicador	Línea Base (meta valor)	Año (Línea base)		
<div style="display: flex; justify-content: space-around; align-items: center;"> <div style="width: 15px; height: 15px; background-color: red; border: 1px solid black;"></div> <div style="width: 15px; height: 15px; background-color: red; border: 1px solid black;"></div> <div style="width: 15px; height: 15px; background-color: yellow; border: 1px solid black;"></div> <div style="width: 15px; height: 15px; background-color: yellow; border: 1px solid black;"></div> <div style="width: 15px; height: 15px; background-color: green; border: 1px solid black;"></div> <div style="width: 15px; height: 15px; background-color: green; border: 1px solid black;"></div> </div>	Descendente	15,810	2006		

#### Variables del Indicador

Nombre de la Variable	Unidad de medida	Tipo de Acumulación
Hectáreas afectadas por incendios forestales (realizado)	Hectárea	Suma
Hectáreas afectadas por incendios forestales (programado)	Hectárea	Suma

**Fuente de Información**  
Información interna: Reportes diarios de actividades de las brigadas institucionales y voluntarias, bitácoras de horas vuelo con equipo especializado, reportes diarios generados por el Centro Estatal de Manejo del Fuego. Área Responsable: Coordinación General de Manejo del Fuego, 2021

**Medios de verificación**  
Monitoreo de Indicadores del Desarrollo (MIDE, Jalisco). Página Web: <https://seplan.app.jalisco.gob.mx/mide/panelCiudadano/busqueda/1680nivel=2&format=&sortBusqueda=1&max=10&offset=90&vista=1&subistema=1&accionRegreso=busqueda>. Área responsable: Coordinación General de Manejo del Fuego.

**Supuestos**  
Existe interés, compromiso y coordinación entre las diferentes instancias de Gobierno (Federal, Estatal y Municipal) y la comunicación asertiva en el seguimiento a los acuerdos.

**Observaciones**

**Id\_mir**

- 1 El presente documento despliega la información perteneciente a los indicadores estratégicos y gestión de aquellos programas presupuestarios que proveen de bienes y servicios que generan valor público a la ciudadanía jalisciense
- 2 Se muestra el número del Componente relacionado con el indicador.

### GOBIERNO DEL ESTADO DE JALISCO PRESUPUESTO DE EGRESOS PARA EL EJERCICIO FISCAL 2021

#### Ficha Técnica de Indicador

#### Sistema de Evaluación del Desempeño (SED)

Gobierno del Estado de Jalisco		Secretaría de la Hacienda Pública	
<b>Datos del Programa</b>			
<b>Acción Climática, Manejo, Conservación, Restauración y Protección de los ecosistemas del Estado</b>			
Eje: Desarrollo sostenible del territorio		Tema: Gestión de ecosistemas y biodiversidad	
<b>¿Quien gasta?</b>			
10	Unidad Presupuestal	000	Unidad Responsable
Secretaría de Medio Ambiente y Desarrollo Territorial		Secretaría de Medio Ambiente y Desarrollo Territorial	
		00231	Unidad Ejecutora del Gasto
		Dirección Ejecutiva de Recursos Naturales	
<b>¿Para qué se gasta?</b>			
Finalidad		Subfunción	
Desarrollo Social		Protección de la Diversidad Biológica y del Paisaje	
<b>Presupuesto asignado al Programa Presupuestario</b>			
Monto		\$125,996,380.83	
<b>Objetivos</b>			
Nivel	Clave Componente	Resumen Narrativo	
Componente	E4	Superficie bajo esquemas de conservación incrementada, con enfoque de conectividad biológica y gestión sustentable del territorio	
<b>Datos del Indicador</b>			
Denominación		Método de cálculo	
Total de hectáreas decretadas bajo algún esquema de conservación		$(\text{Hectáreas bajo esquema de conservación (Realizado)} / \text{Hectáreas bajo esquema de conservación (Programado)}) * 100$	
<b>Descripción del Indicador</b>			
Este indicador mide la superficie estatal bajo esquemas de área natural protegida y otras modalidades de conservación.			
Tipo de Indicador	Gestión	Dimensión del Indicador	Eficacia
Cobertura	Estatal	Frecuencia de Medición	Trimestral
		Año de Medición del Resultado	2021
		<b>Desagregado meta valor por género</b>	
<b>Parámetros de semaforización</b>		Meta Institucional	Meta Valor
0	59.99	100%	8,100
60.00	79.99	Sentido del Indicador	Unidad de medida (meta valor)
80.00	130	Ascendente	Hectárea
2016	2016	Línea Base (meta valor)	Año (Línea base)
22,400	2016		
<b>Variabes del Indicador</b>			
Nombre de la Variable		Unidad de medida	Tipo de Acumulación
Hectáreas bajo esquema de conservación (realizado)		Hectárea	Suma
Hectáreas bajo esquema de conservación (programado)		Hectárea	Suma
<b>Fuente de Información</b>		Información interna: Decretos de Áreas Naturales Protegidas publicados. Área responsable: Dirección de Áreas Naturales Protegidas y Especies Prioritarias. 2021	
<b>Medios de verificación</b>		Decretos de Áreas Naturales Protegidas publicados, Sitio web: <a href="https://semadet.jalisco.gob.mx/medio-ambiente/biodiversidad/sistema-estatal-de-areas-naturales-protegidas">https://semadet.jalisco.gob.mx/medio-ambiente/biodiversidad/sistema-estatal-de-areas-naturales-protegidas</a> Área responsable: Dirección de Áreas Naturales Protegidas y Especies Prioritarias. Ubicación: Dirección de Áreas Naturales Protegidas y Especies Prioritarias.	
<b>Supuestos</b>		Existe coordinación entre las diferentes instancias involucradas (Federal, Estatal y Municipal), para la conservación y recuperación del capital natural de los sitios prioritarios de conservación del Estado. Los dueños y poseedores del territorio están a favor de conservar el capital natural mediante esquemas legales de protección.	
<b>Observaciones</b>			
Id_mir	9571		

- 1 El presente documento despliega la información perteneciente a los indicadores estratégicos y gestión de aquellos programas presupuestarios que proveen de bienes y servicios que generan valor público a la ciudadanía jalisciense
- 2 Se muestra el número del Componente relacionado con el indicador.

### GOBIERNO DEL ESTADO DE JALISCO PRESUPUESTO DE EGRESOS PARA EL EJERCICIO FISCAL 2021

#### Ficha Técnica de Indicador

#### Sistema de Evaluación del Desempeño (SED)

Gobierno del Estado de Jalisco Secretaría de la Hacienda Pública

#### Datos del Programa

**Acción Climática, Manejo, Conservación, Restauración y Protección de los ecosistemas del Estado**

Eje: Desarrollo sostenible del territorio

Tema: Gestión de ecosistemas y biodiversidad

#### ¿Quién gasta?

10	Unidad Presupuestal	000	Unidad Responsable	00231	Unidad Ejecutora del Gasto
	Secretaría de Medio Ambiente y Desarrollo Territorial		Secretaría de Medio Ambiente y Desarrollo Territorial		Dirección Ejecutiva de Recursos Naturales

#### ¿Para qué se gasta?

Finalidad	Función	Subfunción
Desarrollo Social	Protección Ambiental	Protección de la Diversidad Biológica y del Paisaje

#### Presupuesto asignado al Programa Presupuestario

Monto

#### Objetivos

Nivel	Clave Componente	Resumen Narrativo
Componente	E6	Estrategia Estatal de Biodiversidad de Jalisco implementada

#### Datos del Indicador

Denominación	Método de cálculo
Total de Acciones implementadas enmarcadas en la Estrategia	$(\text{Acciones implementadas (Realizado)} / \text{Acciones implementadas (Programado)}) * 100$

**Descripción del Indicador**  
Este indicador expresa el total de acciones entorno a las áreas naturales protegidas y otras modalidades de conservación implementadas.

Tipo de Indicador	Gestión	Dimensión del Indicador	Eficacia	Año de Medición del Resultado	2021
Cobertura	Estatal	Frecuencia de Medición	Trimestral		

Parámetros de semaforización						Desagregado meta valor por género				
						Meta Institucional	Meta Valor	Unidad de medida (meta valor)	Hombre	Mujer
0	59.99	60.00	79.99	80.00	130	100%	11	Acción	0.00	0.00
						Sentido del Indicador	Línea Base (meta valor)	Año (Línea base)		
						Ascendente	11	2019		

#### Variables del Indicador

Nombre de la Variable	Unidad de medida	Tipo de Acumulación
Acciones implementadas (realizado)	Acción	Suma
Acciones implementadas (programado)	Acción	Suma

**Fuente de Información**  
Información interna: Programas operativos anuales validados, convenios de asignación de recursos firmados, reportes de avance físico financiero, evidencia fotográfica. Área responsable: Dirección de Áreas Naturales Protegidas y Especies Prioritarias. 2021

**Medios de verificación**  
Programas operativos anuales validados, convenios de asignación de recursos firmados, reportes de avance físico financiero, evidencia fotográfica. Área responsable: Dirección de Áreas Naturales Protegidas y Especies Prioritarias. Ubicación: Dirección de Áreas Naturales Protegidas y Especies Prioritarias.

**Supuestos**  
Se cuenta con la aprobación por parte de las instancias involucradas (Comisión Nacional de Áreas Naturales Protegidas CONANP y Consejos Asesores de las Áreas Naturales Protegidas, Ayuntamientos municipales). Existe la disposición de coordinación para la ejecución de los programas.

**Observaciones**

Id. mir

- 1 El presente documento despliega la información perteneciente a los indicadores estratégicos y gestión de aquellos programas presupuestarios que proveen de bienes y servicios que generan valor público a la ciudadanía jalisciense
- 2 Se muestra el número del Componente relacionado con el indicador.

**GOBIERNO DEL ESTADO DE JALISCO**  
**PRESUPUESTO DE EGRESOS PARA EL EJERCICIO FISCAL 2021**

**Ficha Técnica de Indicador**

**Sistema de Evaluación del Desempeño (SED)**

Gobierno del Estado de Jalisco Secretaría de la Hacienda Pública

**Datos del Programa**

**Acción Climática, Manejo, Conservación, Restauración y Protección de los ecosistemas del Estado**

Eje: Desarrollo sostenible del territorio

Tema: Gestión de ecosistemas y biodiversidad

**¿Quién gasta?**

10	Unidad Presupuestal	000	Unidad Responsable	00231	Unidad Ejecutora del Gasto
	Secretaría de Medio Ambiente y Desarrollo Territorial		Secretaría de Medio Ambiente y Desarrollo Territorial		Dirección Ejecutiva de Recursos Naturales

**¿Para qué se gasta?**

Finalidad	Función	Subfunción
Desarrollo Social	Protección Ambiental	Protección de la Diversidad Biológica y del Paisaje

**Presupuesto asignado al Programa Presupuestario**

Monto

**Objetivos**

Nivel	Clave Componente	Resumen Narrativo
Componente	E7	Acciones implementadas para la gestión sustentable de humedales y manglares.

**Datos del Indicador**

Denominación	Método de cálculo
Total de acciones en humedales implementadas	$(\text{Acciones (Realizado)} / \text{Acciones (Programado)}) * 100$

**Descripción del Indicador**  
Este indicador expresa el total de acciones que contribuyen a la conservación de los humedales y manglares en Jalisco.

Tipo de Indicador	<input type="text" value="Gestión"/>	Dimensión del Indicador	<input type="text" value="Eficacia"/>	Año de Medición del Resultado	<input type="text" value="2021"/>
Cobertura	<input type="text" value="Estatal"/>	Frecuencia de Medición	<input type="text" value="Trimestral"/>		

**Desagregado meta valor por género**

<b>Parámetros de semaforización</b>						<b>Meta Institucional</b>	<b>Meta Valor</b>	<b>Unidad de medida (meta valor)</b>	<b>Hombre</b>	<b>Mujer</b>
0	59.99	60.00	79.99	80.00	130	100%	10	Acción	0.00	0.00
						<b>Sentido del Indicador</b>	<b>Línea Base (meta valor)</b>	<b>Año (Línea base)</b>		
						Ascendente	9	2019		

**VARIABLES DEL INDICADOR**

<b>Nombre de la Variable</b>	<b>Unidad de medida</b>	<b>Tipo de Acumulación</b>
Acciones (realizado)	Acción	Suma
Acciones (programado)	Acción	Suma

**Fuente de Información**  
Información interna: Programas anuales de trabajo ejecutados en humedales y manglares de Jalisco, reportes técnicos de actividades, evidencia fotográfica. Área responsable: Dirección de Áreas Naturales Protegidas y Especies Prioritarias. 2021

**Medios de verificación**  
Programas anuales de trabajo en humedales y manglares de Jalisco, reportes técnicos de actividades, evidencia fotográfica. Área responsable: Dirección de Áreas Naturales Protegidas y Especies Prioritarias. Ubicación: Dirección de Áreas Naturales Protegidas y Especies Prioritarias.

**Supuestos**  
Existe coordinación entre las diferentes instancias involucradas (Federal, Estatal y Municipal), para la conservación y recuperación del capital natural de los sitios prioritarios de conservación del Estado. Los usuarios de los humedales prioritarios están a favor de ejecutar acciones de conservación.

**Observaciones**

**Id. mir**

- 1 El presente documento despliega la información perteneciente a los indicadores estratégicos y gestión de aquellos programas presupuestarios que proveen de bienes y servicios que generan valor público a la ciudadanía jalisciense
- 2 Se muestra el número del Componente relacionado con el indicador.

### GOBIERNO DEL ESTADO DE JALISCO PRESUPUESTO DE EGRESOS PARA EL EJERCICIO FISCAL 2021 Ficha Técnica de Indicador

#### Sistema de Evaluación del Desempeño (SED)

Gobierno del Estado de Jalisco Secretaría de la Hacienda Pública

#### Datos del Programa

#### Normatividad, Seguridad y Justicia Ambiental

Eje: Desarrollo sostenible del territorio Tema: Procuración de la justicia ambiental

#### ¿Quién gasta?

10	Unidad Presupuestal	156	Unidad Responsable	00233	Unidad Ejecutora del Gasto
	Secretaría de Medio Ambiente y Desarrollo Territorial		Procuraduría Estatal de Protección al Ambiente		Procuraduría Estatal de Protección al Ambiente (PROEPA)

#### ¿Para qué se gasta?

Finalidad	Función	Subfunción
Desarrollo Social	Protección Ambiental	Reducción de la Contaminación

#### Presupuesto asignado al Programa Presupuestario

Monto \$25,984,819.26

#### Objetivos

Nivel	Clave Componente	Resumen Narrativo
Fin		

#### Datos del Indicador

<b>Denominación</b> Posición en el Subíndice Manejo Sustentable del Medio Ambiente del Índice de Competitividad, IMCO	<b>Método de cálculo</b> $(\text{Posición en el Subíndice Manejo Sustentable del Medio Ambiente del Índice de Competitividad, IMCO (Realizado)} / \text{Posición en el Subíndice Manejo Sustentable del Medio Ambiente del Índice de Competitividad, IMCO (Programado)}) * 100$
--	--

**Descripción del Indicador**  
 A través de 11 indicadores, este subíndice califica la capacidad de las entidades para interactuar de manera sostenible con el entorno natural en el que se ubican, y así aprovechar los recursos naturales de los que disponen. El subíndice también mide el grado de sustentabilidad de las empresas privadas ubicadas en las distintas entidades del país.

Tipo de Indicador	Estratégico	Dimensión del Indicador	Eficacia	Año de Medición del Resultado	2021
Cobertura	Estatal	Frecuencia de Medición	Bienal		

<b>Parámetros de semaforización</b> 130 80.00 79.99 60.00 59.99 0 	Meta Institucional	Meta Valor	Unidad de medida (meta valor)	Desagregado meta valor por género	
	100%	7	Posición	Hombre	Mujer
	Sentido del Indicador	Línea Base (meta valor)	Año (Línea base)		
	Descendente	22	2006		

#### Variables del Indicador

Nombre de la Variable	Unidad de medida	Tipo de Acumulación
Posición en el Subíndice Manejo Sustentable del Medio Ambiente del Índice de Competitividad, IMCO (realizado)	Posición	Suma
Posición en el Subíndice Manejo Sustentable del Medio Ambiente del Índice de Competitividad, IMCO (programado)	Posición	Suma

**Fuente de Información** IMCO. Índice de Competitividad Estatal. 2018.

**Medios de verificación**

**Supuestos**

**Observaciones**

**id\_mir** 9031

- 1 El presente documento despliega la información perteneciente a los indicadores estratégicos y gestión de aquellos programas presupuestarios que proveen de bienes y servicios que generan valor público a la ciudadanía jalisciense
- 2 Se muestra el número del Componente relacionado con el indicador.

### GOBIERNO DEL ESTADO DE JALISCO PRESUPUESTO DE EGRESOS PARA EL EJERCICIO FISCAL 2021 Ficha Técnica de Indicador

#### Sistema de Evaluación del Desempeño (SED)

Gobierno del Estado de Jalisco Secretaría de la Hacienda Pública

#### Datos del Programa

#### Normatividad, Seguridad y Justicia Ambiental

Eje: Desarrollo sostenible del territorio Tema: Procuración de la justicia ambiental

#### ¿Quién gasta?

10	Unidad Presupuestal	156	Unidad Responsable	00233	Unidad Ejecutora del Gasto
	Secretaría de Medio Ambiente y Desarrollo Territorial		Procuraduría Estatal de Protección al Ambiente		Procuraduría Estatal de Protección al Ambiente (PROEPA)

#### ¿Para qué se gasta?

Finalidad	Función	Subfunción
Desarrollo Social	Protección Ambiental	Reducción de la Contaminación

#### Presupuesto asignado al Programa Presupuestario

Monto \$25,984,819.26

#### Objetivos

Nivel	Clave Componente	Resumen Narrativo
Propósito		

#### Datos del Indicador

<b>Denominación</b>	<b>Método de cálculo</b>
Proyectos de Mitigación, Adaptación y Resiliencia ante el Cambio Climático implementados por las Juntas Intermunicipales	(Proyectos de Mitigación, Adaptación y Resiliencia ante el Cambio Climático implementados por las Juntas Intermunicipales (Realizado)/Proyectos de Mitigación, Adaptación y Resiliencia ante el Cambio Climático implementados por las Juntas Intermunicipales (Programado))*100

**Descripción del Indicador**  
El indicador identifica aquellos proyectos que a nivel local se encuentren alineados con la acción climática internacional, basados en los planes y programas de acción climática regionales y municipales, construidos, discutidos e implementados bajo esquemas de gobernanza local conocidos como juntas intermunicipales.

<b>Tipo de Indicador</b>	<span style="border: 1px solid black; padding: 2px;">Estratégico</span>	<b>Dimensión del Indicador</b>	<span style="border: 1px solid black; padding: 2px;">Eficacia</span>	<b>Año de Medición del Resultado</b>	<span style="border: 1px solid black; padding: 2px;">2021</span>
<b>Cobertura</b>	<span style="border: 1px solid black; padding: 2px;">Estatal</span>	<b>Frecuencia de Medición</b>	<span style="border: 1px solid black; padding: 2px;">Anual</span>		

#### Desagregado meta valor por género

<b>Parámetros de semaforización</b>	Meta Institucional	Meta Valor	Unidad de medida (meta valor)	Hombre	Mujer
	<span style="border: 1px solid black; padding: 2px;">100%</span>	<span style="border: 1px solid black; padding: 2px;">80</span>	<span style="border: 1px solid black; padding: 2px;">Proyecto</span>	<span style="border: 1px solid black; padding: 2px;">0.00</span>	<span style="border: 1px solid black; padding: 2px;">0.00</span>
	<div style="display: flex; justify-content: space-around; align-items: center;"> <div style="text-align: center;"> <span style="border: 1px solid black; padding: 2px;">0</span> <span style="border: 1px solid black; padding: 2px;">59.99</span> <span style="border: 1px solid black; padding: 2px;">60.00</span> <span style="border: 1px solid black; padding: 2px;">79.99</span> <span style="border: 1px solid black; padding: 2px;">80.00</span> <span style="border: 1px solid black; padding: 2px;">130</span> </div> <div style="text-align: center;"> </div> </div>	<b>Sentido del Indicador</b>	<b>Línea Base (meta valor)</b>	<b>Año (Línea base)</b>	
<span style="border: 1px solid black; padding: 2px;">Ascendente</span>	<span style="border: 1px solid black; padding: 2px;">18</span>	<span style="border: 1px solid black; padding: 2px;">2018</span>			

#### Variables del Indicador

<b>Nombre de la Variable</b>	<b>Unidad de medida</b>	<b>Tipo de Acumulación</b>
Proyectos de Mitigación, Adaptación y Resiliencia ante el Cambio Climático implementados por las Juntas Intermunicipales (realizado)	Proyecto	Suma
Proyectos de Mitigación, Adaptación y Resiliencia ante el Cambio Climático implementados por las Juntas Intermunicipales (programado)	Proyecto	Suma

<b>Fuente de Información</b>	<span style="border: 1px solid black; padding: 2px;">Dirección de Transversalidad y Gobernanza Territorial, Secretaría de Medio Ambiente y Desarrollo Territorial y Comisión Nacional Forestal, 2019.</span>
<b>Medios de verificación</b>	<span style="border: 1px solid black; padding: 2px;"> </span>
<b>Supuestos</b>	<span style="border: 1px solid black; padding: 2px;"> </span>
<b>Observaciones</b>	<span style="border: 1px solid black; padding: 2px;"> </span>
<b>Id_mir</b>	<span style="border: 1px solid black; padding: 2px;">9032</span>

- 1 El presente documento despliega la información perteneciente a los indicadores estratégicos y gestión de aquellos programas presupuestarios que proveen de bienes y servicios que generan valor público a la ciudadanía jalisciense
- 2 Se muestra el número del Componente relacionado con el indicador.



### GOBIERNO DEL ESTADO DE JALISCO PRESUPUESTO DE EGRESOS PARA EL EJERCICIO FISCAL 2021 Ficha Técnica de Indicador

#### Sistema de Evaluación del Desempeño (SED)

Gobierno del Estado de Jalisco Secretaría de la Hacienda Pública

#### Datos del Programa

#### Normatividad, Seguridad y Justicia Ambiental

Eje: Desarrollo sostenible del territorio Tema: Procuración de la justicia ambiental

#### ¿Quién gasta?

10	Unidad Presupuestal	156	Unidad Responsable	00233	Unidad Ejecutora del Gasto
	Secretaría de Medio Ambiente y Desarrollo Territorial		Procuraduría Estatal de Protección al Ambiente		Procuraduría Estatal de Protección al Ambiente (PROEPA)

#### ¿Para qué se gasta?

Finalidad	Función	Subfunción
Desarrollo Social	Protección Ambiental	Reducción de la Contaminación

#### Presupuesto asignado al Programa Presupuestario

Monto \$25,984,819.26

#### Objetivos

Nivel	Clave Componente	Resumen Narrativo
Propósito		

#### Datos del Indicador

<b>Denominación</b> Porcentaje de cumplimiento de la normatividad ambiental de competencia estatal por unidades económicas	<b>Método de cálculo</b> (Sumatoria de las unidades económicas que cumplieron las medidas técnicas correctivas determinadas durante el procedimiento administrativo durante el periodo de reporte sobre la sumatoria de las unidades económicas verificadas -tanto en campo como en gabinete (Realizado)/Sumatoria de las unidades económicas que cumplieron las medidas técnicas correctivas determinadas durante el procedimiento administrativo durante el periodo de reporte sobre la sumatoria de las unidades económicas verificadas -tanto en campo como en gabinete (Programado))*100
---	--

#### Descripción del Indicador

Para verificar el cumplimiento ambiental de una unidad económica, la PROEPA toma como base la resolución del procedimiento jurídico instaurado que a su vez se realiza con base en dos diferentes fuentes de información. Por un lado, las pruebas aportadas durante el proceso, que acreditan el cumplimiento de las medidas técnicas correctivas determinadas durante el procedimiento administrativo. Por otro lado, en casos particulares, la PROEPA realiza verificaciones en campo para determinar el cumplimiento de dichas medidas. Tomando como base ambas fuentes de información gabinete y campo, este indicador mide el porcentaje de unidades económicas que en una visita de inspección se encontraron fuera de norma, y que posteriormente cumplieron las medidas dictadas durante el procedimiento administrativo.

Tipo de Indicador	Estratégico	Dimensión del Indicador	Eficacia	Año de Medición del Resultado	2021
Cobertura	Estatal	Frecuencia de Medición	Trimestral		

		<b>Desagregado meta valor por género</b>	
		Hombre	Mujer
<b>Parámetros de semaforización</b>		Meta Institucional	Meta Valor
0	59.99	100%	44
60.00	79.99	Sentido del Indicador	Unidad de medida (meta valor)
80.00	130	Ascendente	Porcentaje
		Línea Base (meta valor)	Hombre
		35	0.00
		Año (Línea base)	Mujer
		2018	0.00

#### Variables del Indicador

Nombre de la Variable	Unidad de medida	Tipo de Acumulación
Sumatoria de las unidades económicas que cumplieron las medidas técnicas correctivas determinadas durante el procedimiento administrativo durante el periodo de reporte sobre la sumatoria de las unidades económicas verificadas -tanto en campo como en gabinete (realizado)	Porcentaje	Suma
Sumatoria de las unidades económicas que cumplieron las medidas técnicas correctivas determinadas durante el procedimiento administrativo durante el periodo de reporte sobre la sumatoria de las unidades económicas verificadas -tanto en campo como en gabinete (programado)	Porcentaje	Suma

Fuente de Información	Procuraduría Estatal de Protección al Ambiente. Secretaría de Medio Ambiente y Desarrollo Territorial. Gobierno de Jalisco. Cifras preliminares I Trimestre de 2020.
Medios de verificación	
Supuestos	
Observaciones	
Id_mir	11715

- 1 El presente documento despliega la información perteneciente a los indicadores estratégicos y gestión de aquellos programas presupuestarios que proveen de bienes y servicios que generan valor público a la ciudadanía jalisciense
- 2 Se muestra el número del Componente relacionado con el indicador.

### GOBIERNO DEL ESTADO DE JALISCO PRESUPUESTO DE EGRESOS PARA EL EJERCICIO FISCAL 2021 Ficha Técnica de Indicador

#### Sistema de Evaluación del Desempeño (SED)

Gobierno del Estado de Jalisco Secretaría de la Hacienda Pública

#### Datos del Programa

#### Normatividad, Seguridad y Justicia Ambiental

Eje: Desarrollo sostenible del territorio Tema: Procuración de la justicia ambiental

#### ¿Quién gasta?

10	Unidad Presupuestal	156	Unidad Responsable	00233	Unidad Ejecutora del Gasto
	Secretaría de Medio Ambiente y Desarrollo Territorial		Procuraduría Estatal de Protección al Ambiente		Procuraduría Estatal de Protección al Ambiente (PROEPA)

#### ¿Para qué se gasta?

Finalidad	Función	Subfunción
Desarrollo Social	Protección Ambiental	Reducción de la Contaminación

#### Presupuesto asignado al Programa Presupuestario

Monto \$25,984,819.26

#### Objetivos

Nivel	Clave Componente	Resumen Narrativo
Componente	A1	Denuncias populares atendidas en tiempo y forma

#### Datos del Indicador

Denominación	Método de cálculo
Días hábiles promedio para la atención a denuncias populares	$(\text{Días hábiles transcurridos (Realizado)} / \text{Días hábiles transcurridos (Programado)}) * 100$

**Descripción del Indicador**  
Este indicador mide el tiempo promedio de atención a las denuncias populares que se presentan ante la Procuraduría Estatal de Protección al Ambiente en días hábiles

Tipo de Indicador	Gestión	Dimensión del Indicador	Eficacia	Año de Medición del Resultado	2021
Cobertura	Estatal	Frecuencia de Medición	Trimestral		

Parámetros de semaforización						Meta Institucional	Meta Valor	Unidad de medida (meta valor)	Desagregado meta valor por género	
130	80.00	79.99	60.00	59.99	0	100%	13	Día hábil	0.00	0.00
						Sentido del Indicador	Línea Base (meta valor)	Año (Línea base)		
						Descendente	50	2012		

#### Variables del Indicador

Nombre de la Variable	Unidad de medida	Tipo de Acumulación
Días hábiles transcurridos (realizado)	Día hábil	Suma
Días hábiles transcurridos (programado)	Día hábil	Suma

**Fuente de Información** Sistema de información de Procuración Ambiental Estatal, Dirección de Planeación, Procuraduría Estatal de Protección al Ambiente, 2021

**Medios de verificación** Sistema de Información de Procuración Ambiental Estatal, Dirección de Planeación de la Procuraduría Estatal de Protección al Ambiente, información disponible en Monitoreo de Indicadores del Desarrollo (MIDE) Jalisco. <https://seplan.app.jalisco.gob.mx/mide/panelCiudadano/inicio>

**Supuestos** Las unidades económicas atienden las medidas dictadas a partir de las visitas de inspección o verificación

**Observaciones**

**Id. mir** 9574

- 1 El presente documento despliega la información perteneciente a los indicadores estratégicos y gestión de aquellos programas presupuestarios que proveen de bienes y servicios que generan valor público a la ciudadanía jalisciense
- 2 Se muestra el número del Componente relacionado con el indicador.

### GOBIERNO DEL ESTADO DE JALISCO PRESUPUESTO DE EGRESOS PARA EL EJERCICIO FISCAL 2021 Ficha Técnica de Indicador

#### Sistema de Evaluación del Desempeño (SED)

Gobierno del Estado de Jalisco Secretaría de la Hacienda Pública

#### Datos del Programa

#### Normatividad, Seguridad y Justicia Ambiental

Eje: Desarrollo sostenible del territorio Tema: Procuración de la justicia ambiental

#### ¿Quién gasta?

10	Unidad Presupuestal	156	Unidad Responsable	00233	Unidad Ejecutora del Gasto
Secretaría de Medio Ambiente y Desarrollo Territorial		Procuraduría Estatal de Protección al Ambiente		Procuraduría Estatal de Protección al Ambiente (PROEPA)	

#### ¿Para qué se gasta?

Finalidad	Función	Subfunción
Desarrollo Social	Protección Ambiental	Reducción de la Contaminación

#### Presupuesto asignado al Programa Presupuestario

Monto

#### Objetivos

Nivel	Clave Componente	Resumen Narrativo
Componente	J2	Estrategias de coordinación y colaboración implementadas con los distintos órdenes de gobierno para el fortalecimiento de la inspección y vigilancia ambiental en el contexto estatal.

#### Datos del Indicador

Denominación	Método de cálculo
Porcentaje de estrategias de coordinación y colaboración en materia de inspección y vigilancia ambiental implementadas	(Estrategias de coordinación y colaboración implementadas (Realizado) / Estrategias de coordinación y colaboración implementadas (Programado))*100

**Descripción del Indicador**  
Este indicador representa la relación entre el total de estrategias de coordinación y colaboración implementadas durante el año y el total de las visitas de inspección programadas

Tipo de Indicador	Gestión	Dimensión del Indicador	Eficacia	Año de Medición del Resultado	2021
Cobertura	Estatal	Frecuencia de Medición	Trimestral		

Desagregado meta valor por género						
Parámetros de semaforización		Meta Institucional	Meta Valor	Unidad de medida (meta valor)	Hombre	Mujer
0	59.99	100%	9	Estrategia	0.00	0.00
60.00	79.99	Sentido del Indicador	Línea Base (meta valor)	Año (Línea base)		
80.00	130	Ascendente	50	2012		

#### Variables del Indicador

Nombre de la Variable	Unidad de medida	Tipo de Acumulación
Estrategias de coordinación y colaboración implementadas (realizado)	Estrategia	Suma
Estrategias de coordinación y colaboración implementadas (programado)	Estrategia	Suma

Fuente de Información	Registros administrativos del Despacho de la Procuraduría Estatal de Protección al Ambiente, 2021
Medios de verificación	Registros administrativos, Despacho de la Procuraduría Estatal de Protección al Ambiente, Archivo Interno
Supuestos	Las instancias de los distintos órdenes de gobierno dan seguimiento a la implementación de las estrategias
Observaciones	
Id_mir	9575

- 1 El presente documento despliega la información perteneciente a los indicadores estratégicos y gestión de aquellos programas presupuestarios que proveen de bienes y servicios que generan valor público a la ciudadanía jalisciense
- 2 Se muestra el número del Componente relacionado con el indicador.

### GOBIERNO DEL ESTADO DE JALISCO PRESUPUESTO DE EGRESOS PARA EL EJERCICIO FISCAL 2021 Ficha Técnica de Indicador

#### Sistema de Evaluación del Desempeño (SED)

Gobierno del Estado de JaliscoSecretaría de la Hacienda Pública

#### Datos del Programa

#### Normatividad, Seguridad y Justicia Ambiental

Eje: Desarrollo sostenible del territorioTema: Procuración de la justicia ambiental

#### ¿Quién gasta?

10	Unidad Presupuestal	156	Unidad Responsable	00233	Unidad Ejecutora del Gasto
	Secretaría de Medio Ambiente y Desarrollo Territorial		Procuraduría Estatal de Protección al Ambiente		Procuraduría Estatal de Protección al Ambiente (PROEPA)

#### ¿Para qué se gasta?

Finalidad	Función	Subfunción
Desarrollo Social	Protección Ambiental	Reducción de la Contaminación

#### Presupuesto asignado al Programa Presupuestario

Monto

#### Objetivos

Nivel	Clave Componente	Resumen Narrativo
Componente	E5	Requerimientos administrativos ambientales notificados a los obligados que fueron omisos en la presentación de trámites ambientales

#### Datos del Indicador

Denominación	Método de cálculo
Porcentaje de requerimientos administrativos ambientales notificados	$(\text{Requerimientos administrativos ambientales notificados (Realizado)} / \text{Requerimientos administrativos ambientales notificados (Programado)}) * 100$

**Descripción del Indicador**  
Este indicador representa la relación entre el total de requerimientos administrativos ambientales notificados durante el año y el total de los requerimientos administrativos ambientales programados

Tipo de Indicador	<input type="text" value="Gestión"/>	Dimensión del Indicador	<input type="text" value="Eficacia"/>	Año de Medición del Resultado	<input type="text" value="2021"/>
Cobertura	<input type="text" value="Estatal"/>	Frecuencia de Medición	<input type="text" value="Trimestral"/>		

#### Desagregado meta valor por género

Parámetros de semaforización		Meta Institucional	Meta Valor	Unidad de medida (meta valor)	Hombre	Mujer
0	59.99	100%	500	Requerimiento	0.00	0.00
60.00	79.99	Sentido del Indicador	Línea Base (meta valor)	Año (Línea base)		
80.00	130	Ascendente	50	2012		

#### Variables del Indicador

Nombre de la Variable	Unidad de medida	Tipo de Acumulación
Requerimientos administrativos ambientales notificados (realizado)	Requerimiento	Suma
Requerimientos administrativos ambientales notificados (programado)	Requerimiento	Suma

**Fuente de Información**

**Medios de verificación**

**Supuestos**

**Observaciones**

**Id\_mir**

- 1 El presente documento despliega la información perteneciente a los indicadores estratégicos y gestión de aquellos programas presupuestarios que proveen de bienes y servicios que generan valor público a la ciudadanía jalisciense
- 2 Se muestra el número del Componente relacionado con el indicador.

### GOBIERNO DEL ESTADO DE JALISCO PRESUPUESTO DE EGRESOS PARA EL EJERCICIO FISCAL 2021 Ficha Técnica de Indicador

#### Sistema de Evaluación del Desempeño (SED)

Gobierno del Estado de Jalisco
Secretaría de la Hacienda Pública

#### Datos del Programa

**Atención a personas que visitan los parques Solidaridad y Montenegro**

Eje: Desarrollo Social

Tema: Deporte y activación física

#### ¿Quién gasta?

10	Unidad Presupuestal	040	Unidad Responsable	00234	Unidad Ejecutora del Gasto
	Secretaría de Medio Ambiente y Desarrollo Territorial		Organismo Operador del Parque de la Solidaridad		Organismo Operador del Parque de la Solidaridad

#### ¿Para qué se gasta?

Finalidad	Función	Subfunción
Desarrollo Social	Recreación, Cultura y Otras Manifestaciones Sociales	Deporte y Recreación

#### Presupuesto asignado al Programa Presupuestario

Monto

#### Objetivos

Nivel	Clave Componente	Resumen Narrativo
Fin		

#### Datos del Indicador

<b>Denominación</b> Posición en el Subíndice Manejo Sustentable del Medio Ambiente del Índice de Competitividad, IMCO	<b>Método de cálculo</b> (Posición en el Subíndice Manejo Sustentable del Medio Ambiente del Índice de Competitividad, IMCO (Realizado)/Posición en el Subíndice Manejo Sustentable del Medio Ambiente del Índice de Competitividad, IMCO (Programado))*100
--	--

**Descripción del Indicador**  
 A través de 11 indicadores, este subíndice califica la capacidad de las entidades para interactuar de manera sostenible con el entorno natural en el que se ubican, y así aprovechar los recursos naturales de los que disponen. El subíndice también mide el grado de sustentabilidad de las empresas privadas ubicadas en las distintas entidades del país.

Tipo de Indicador	<input type="text" value="Estratégico"/>	Dimensión del Indicador	<input type="text" value="Eficacia"/>	Año de Medición del Resultado	<input type="text" value="2021"/>
Cobertura	<input type="text" value="Estatal"/>	Frecuencia de Medición	<input type="text" value="Bienal"/>		

Parámetros de semaforización						Desagregado meta valor por género				
130	80.00	79.99	60.00	59.99	0	Meta Institucional	Meta Valor	Unidad de medida (meta valor)	Hombre	Mujer
<span style="color: red;">■</span>	<span style="color: red;">■</span>	<span style="color: yellow;">■</span>	<span style="color: yellow;">■</span>	<span style="color: green;">■</span>	<span style="color: green;">■</span>	<input type="text" value="100%"/>	<input type="text" value="7"/>	<input type="text" value="Posición"/>	<input type="text" value="0.00"/>	<input type="text" value="0.00"/>
						Sentido del Indicador	Línea Base (meta valor)	Año (Línea base)		
						<input type="text" value="Descendente"/>	<input type="text" value="22"/>	<input type="text" value="2006"/>		

#### Variables del Indicador

Nombre de la Variable	Unidad de medida	Tipo de Acumulación
Posición en el Subíndice Manejo Sustentable del Medio Ambiente del Índice de Competitividad, IMCO (realizado)	Posición	Suma
Posición en el Subíndice Manejo Sustentable del Medio Ambiente del Índice de Competitividad, IMCO (programado)	Posición	Suma

Fuente de Información	<input type="text" value="IMCO. Índice de Competitividad Estatal. 2018."/>
Medios de verificación	<input type="text"/>
Supuestos	<input type="text"/>
Observaciones	<input type="text"/>
Id_mir	<input type="text" value="9033"/>

- 1 El presente documento despliega la información perteneciente a los indicadores estratégicos y gestión de aquellos programas presupuestarios que proveen de bienes y servicios que generan valor público a la ciudadanía jalisciense
- 2 Se muestra el número del Componente relacionado con el indicador.

**GOBIERNO DEL ESTADO DE JALISCO**  
**PRESUPUESTO DE EGRESOS PARA EL EJERCICIO FISCAL 2021**

**Ficha Técnica de Indicador**

**Sistema de Evaluación del Desempeño (SED)**

Gobierno del Estado de Jalisco Secretaría de la Hacienda Pública

**Datos del Programa**

**Atención a personas que visitan los parques Solidaridad y Montenegro**

Eje: Desarrollo Social

Tema: Deporte y activación física

**¿Quién gasta?**

10	Unidad Presupuestal	040	Unidad Responsable	00234	Unidad Ejecutora del Gasto
	Secretaría de Medio Ambiente y Desarrollo Territorial		Organismo Operador del Parque de la Solidaridad		Organismo Operador del Parque de la Solidaridad

**¿Para qué se gasta?**

Finalidad	Función	Subfunción
Desarrollo Social	Recreación, Cultura y Otras Manifestaciones Sociales	Deporte y Recreación

**Presupuesto asignado al Programa Presupuestario**

Monto

**Objetivos**

Nivel	Clave Componente	Resumen Narrativo
Propósito		

**Datos del Indicador**

<b>Denominación</b>	<b>Método de cálculo</b>
Instrumentos, planes y programas de planeación metropolitana elaborados	(Sumatoria de los instrumentos, planes y programas de planeación metropolitana realizados (Realizado)/Sumatoria de los instrumentos, planes y programas de planeación metropolitana realizados (Programado))*100

**Descripción del Indicador**  
Contabiliza los instrumentos de planeación metropolitana de las áreas metropolitanas del estado elaborados.

<b>Tipo de Indicador</b>	Estratégico	<b>Dimensión del Indicador</b>	Eficacia	<b>Año de Medición del Resultado</b>	2021
<b>Cobertura</b>	Estatal	<b>Frecuencia de Medición</b>	Anual		

<b>Desagregado meta valor por género</b>						
<b>Parámetros de semaforización</b>		<b>Meta Institucional</b>	<b>Meta Valor</b>	<b>Unidad de medida (meta valor)</b>	<b>Hombre</b>	<b>Mujer</b>
0	59.99	100%	4	Instrumento	0.00	0.00
60.00	79.99	<b>Sentido del Indicador</b>	<b>Línea Base (meta valor)</b>	<b>Año (Línea base)</b>		
80.00	130	Ascendente	2	2018		

**VARIABLES DEL INDICADOR**

<b>Nombre de la Variable</b>	<b>Unidad de medida</b>	<b>Tipo de Acumulación</b>
Sumatoria de los instrumentos, planes y programas de planeación metropolitana realizados (realizado)	Instrumento	Suma
Sumatoria de los instrumentos, planes y programas de planeación metropolitana realizados (programado)	Instrumento	Suma

<b>Fuente de Información</b>	Instituto de Planeación y Gestión del Desarrollo de las Áreas Metropolitanas Existentes, 2020.
<b>Medios de verificación</b>	
<b>Supuestos</b>	
<b>Observaciones</b>	
<b>Id_mir</b>	9034

- 1 El presente documento despliega la información perteneciente a los indicadores estratégicos y gestión de aquellos programas presupuestarios que proveen de bienes y servicios que generan valor público a la ciudadanía jalisciense
- 2 Se muestra el número del Componente relacionado con el indicador.

### GOBIERNO DEL ESTADO DE JALISCO PRESUPUESTO DE EGRESOS PARA EL EJERCICIO FISCAL 2021 Ficha Técnica de Indicador

#### Sistema de Evaluación del Desempeño (SED)

Gobierno del Estado de Jalisco Secretaría de la Hacienda Pública

#### Datos del Programa

#### Atención a personas que visitan los parques Solidaridad y Montenegro

Eje: Desarrollo Social

Tema: Deporte y activación física

#### ¿Quién gasta?

10	Unidad Presupuestal	040	Unidad Responsable	00234	Unidad Ejecutora del Gasto
Secretaría de Medio Ambiente y Desarrollo Territorial		Organismo Operador del Parque de la Solidaridad		Organismo Operador del Parque de la Solidaridad	

#### ¿Para qué se gasta?

Finalidad	Función	Subfunción
Desarrollo Social	Recreación, Cultura y Otras Manifestaciones Sociales	Deporte y Recreación

#### Presupuesto asignado al Programa Presupuestario

Monto \$27,393,474.83

#### Objetivos

Nivel	Clave Componente	Resumen Narrativo
Componente	01	Atención brindada a usuarios en las instalaciones del Parque Solidaridad y Parque Montenegro.

#### Datos del Indicador

<b>Denominación</b> Total de usuarios atendidos en los Parques Solidaridad y Roberto Montenegro	<b>Método de cálculo</b> (Número de usuarios atendidos en las instalaciones de los Parques Solidaridad y Roberto Montenegro (Realizado) / Número de usuarios atendidos en las instalaciones de los Parques Solidaridad y Roberto Montenegro (Programado))*100
--	--

**Descripción del Indicador**  
 Este indicador mide el número de usuarios atendidos en los Parques Solidaridad y Roberto Montenegro

<b>Tipo de Indicador</b>	Gestión	<b>Dimensión del Indicador</b>	Calidad	<b>Año de Medición del Resultado</b>	2021
<b>Cobertura</b>	Estatral	<b>Frecuencia de Medición</b>	Mensual		

<b>Desagregado meta valor por género</b>						
<b>Parámetros de semaforización</b>		<b>Meta Institucional</b>	<b>Meta Valor</b>	<b>Unidad de medida (meta valor)</b>	<b>Hombre</b>	<b>Mujer</b>
0	59.99	100%	1,250,000	Usuario	0.00	0.00
60.00	79.99	<b>Sentido del Indicador</b>	<b>Línea Base (meta valor)</b>	<b>Año (Línea base)</b>		
80.00	130	Ascendente	929,579	2016		

#### Variables del Indicador

<b>Nombre de la Variable</b>	<b>Unidad de medida</b>	<b>Tipo de Acumulación</b>
Número de usuarios atendidos en las instalaciones de los Parques Solidaridad y Roberto Montenegro (realizado)	Usuario	Suma
Número de usuarios atendidos en las instalaciones de los Parques Solidaridad y Roberto Montenegro (programado)	Usuario	Suma

**Fuente de Información** Ingreso de usuarios en los Parques Solidaridad y Roberto Montenegro generado por la Dirección Administrativa, 2021

**Medios de verificación** Sistema de Monitoreo de Indicadores del Desarrollo de Jalisco (MIDE Jalisco), reporte de Ingreso de Usuarios en los parques Solidaridad y Roberto Montenegro generado por la Dirección Administrativa para consulta abierta en <https://seplan.app.jalisco.gob.mx/mide>

**Supuestos** Se alcanza al 100% la meta de usuarios atendidos en los parques Solidaridad y roberto Montenegro

**Observaciones**

**Id\_mir** 9577

- 1 El presente documento despliega la información perteneciente a los indicadores estratégicos y gestión de aquellos programas presupuestarios que proveen de bienes y servicios que generan valor público a la ciudadanía jalisciense
- 2 Se muestra el número del Componente relacionado con el indicador.

**GOBIERNO DEL ESTADO DE JALISCO**  
**PRESUPUESTO DE EGRESOS PARA EL EJERCICIO FISCAL 2021**  
**Ficha Técnica de Indicador**

**Sistema de Evaluación del Desempeño (SED)**

Gobierno del Estado de Jalisco Secretaría de la Hacienda Pública

**Datos del Programa**

**Atención a personas que visitan los parques Solidaridad y Montenegro**

Eje: Desarrollo Social

Tema: Deporte y activación física

**¿Quién gasta?**

<b>10</b>	<b>Unidad Presupuestal</b>	<b>040</b>	<b>Unidad Responsable</b>	<b>00234</b>	<b>Unidad Ejecutora del Gasto</b>
	Secretaría de Medio Ambiente y Desarrollo Territorial		Organismo Operador del Parque de la Solidaridad		Organismo Operador del Parque de la Solidaridad

**¿Para qué se gasta?**

<b>Finalidad</b>	<b>Función</b>	<b>Subfunción</b>
Desarrollo Social	Recreación, Cultura y Otras Manifestaciones Sociales	Deporte y Recreación

**Presupuesto asignado al Programa Presupuestario**

Monto

**Objetivos**

<b>Nivel</b>	<b>Clave Componente</b>	<b>Resumen Narrativo</b>
Componente	02	Eventos deportivos, culturales y recreativos realizados en los parques Solidaridad y Montenegro.

**Datos del Indicador**

<b>Denominación</b>	<b>Método de cálculo</b>
Total de eventos deportivos, culturales y recreativos realizados en los Parques Solidaridad y Roberto Montenegro	(Número de eventos deportivos, culturales y recreativos realizados en los Parques Solidaridad y Roberto Montenegro (Realizado) / Número de eventos deportivos, culturales y recreativos realizados en los Parques Solidaridad y Roberto Montenegro (Programado))*100

**Descripción del Indicador**  
Este indicador mide el número de eventos deportivos, culturales y recreativos realizados en los Parques Solidaridad y Roberto Montenegro

<b>Tipo de Indicador</b>	<input type="text" value="Gestión"/>	<b>Dimensión del Indicador</b>	<input type="text" value="Calidad"/>	<b>Año de Medición del Resultado</b>	<input type="text" value="2021"/>
<b>Cobertura</b>	<input type="text" value="Estatal"/>	<b>Frecuencia de Medición</b>	<input type="text" value="Mensual"/>		

**Desagregado meta valor por género**

<b>Parámetros de semaforización</b>						<b>Meta Institucional</b>	<b>Meta Valor</b>	<b>Unidad de medida (meta valor)</b>	<b>Hombre</b>	<b>Mujer</b>
<input type="text" value="0"/>	<input type="text" value="59.99"/>	<input type="text" value="60.00"/>	<input type="text" value="79.99"/>	<input type="text" value="80.00"/>	<input type="text" value="130"/>	<input type="text" value="100%"/>	<input type="text" value="45"/>	<input type="text" value="Evento"/>	<input type="text" value="0.00"/>	<input type="text" value="0.00"/>
						<b>Sentido del Indicador</b>	<b>Línea Base (meta valor)</b>	<b>Año (Línea base)</b>		
						<input type="text" value="Ascendente"/>	<input type="text" value="36"/>	<input type="text" value="2016"/>		

**Variables del Indicador**

<b>Nombre de la Variable</b>	<b>Unidad de medida</b>	<b>Tipo de Acumulación</b>
Número de eventos deportivos, culturales y recreativos realizados en los Parques Solidaridad y Roberto Montenegro (realizado)	Evento	Suma
Número de eventos deportivos, culturales y recreativos realizados en los Parques Solidaridad y Roberto Montenegro (programado)	Evento	Suma

**Fuente de Información**   
**Medios de verificación**

**Supuestos**

**Observaciones**

**Id\_mir**

- 1 El presente documento despliega la información perteneciente a los indicadores estratégicos y gestión de aquellos programas presupuestarios que proveen de bienes y servicios que generan valor público a la ciudadanía jalisciense
- 2 Se muestra el número del Componente relacionado con el indicador.



### GOBIERNO DEL ESTADO DE JALISCO PRESUPUESTO DE EGRESOS PARA EL EJERCICIO FISCAL 2021 Ficha Técnica de Indicador

#### Sistema de Evaluación del Desempeño (SED)

Gobierno del Estado de Jalisco Secretaría de la Hacienda Pública

#### Datos del Programa

#### Administración y Operación del Parque Metropolitano de Guadalajara

Eje: Desarrollo sostenible del territorio Tema: Gestión de ecosistemas y biodiversidad

#### ¿Quién gasta?

10	Unidad Presupuestal	041	Unidad Responsable	00235	Unidad Ejecutora del Gasto
	Secretaría de Medio Ambiente y Desarrollo Territorial		Parque Metropolitano de Guadalajara		Parque Metropolitano de Guadalajara

#### ¿Para qué se gasta?

Finalidad	Función	Subfunción
Desarrollo Social	Protección Ambiental	Protección de la Diversidad Biológica y del Paisaje

#### Presupuesto asignado al Programa Presupuestario

Monto

#### Objetivos

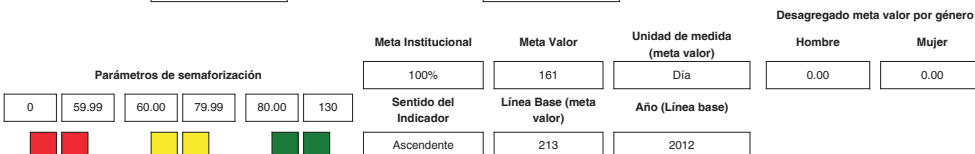
Nivel	Clave Componente	Resumen Narrativo
Fin		

#### Datos del Indicador

<b>Denominación</b> Días dentro de la norma conforme el promedio del Índice Metropolitano de la Calidad del Aire	<b>Método de cálculo</b> (Número de días en los cuales la calidad del aire se encontró dentro del intervalo definido entre 0 y 100 puntos IMECA para todos los contaminantes (Realizado)/Número de días en los cuales la calidad del aire se encontró dentro del intervalo definido entre 0 y 100 puntos IMECA para todos los contaminantes (Programado))*100
---	--

**Descripción del Indicador**  
 Este indicador muestra el número de días en los cuales la calidad del aire se encontró dentro del intervalo definido entre 0 y 100 puntos IMECA para todos los contaminantes. Es decir, indica el número de días en que la calidad del aire se encuentra entre las categorías de buena y regular. Para reportar la calidad del aire, el índice emplea cinco categorías: buena, cuando el índice se encuentra entre 0 y 50 puntos IMECA; regular, entre 51 y 100 puntos IMECA; mala, entre 101 y 150 puntos IMECA; muy mala, entre 151 y 200 puntos IMECA, y extremadamente mala, arriba de 201 puntos IMECA.

Tipo de Indicador	<input type="text" value="Estratégico"/>	Dimensión del Indicador	<input type="text" value="Eficacia"/>	Año de Medición del Resultado	<input type="text" value="2021"/>
Cobertura	<input type="text" value="Estatal"/>	Frecuencia de Medición	<input type="text" value="Mensual"/>		



#### Variables del Indicador

Nombre de la Variable	Unidad de medida	Tipo de Acumulación
Número de días en los cuales la calidad del aire se encontró dentro del intervalo definido entre 0 y 100 puntos IMECA para todos los contaminantes (realizado)	Día	Suma
Número de días en los cuales la calidad del aire se encontró dentro del intervalo definido entre 0 y 100 puntos IMECA para todos los contaminantes (programado)	Día	Suma

Fuente de Información	Secretaría de Medio Ambiente y Desarrollo Territorial. Gobierno de Jalisco. 2020.
Medios de verificación	
Supuestos	
Observaciones	
Id. mir	<input type="text" value="9035"/>

- 1 El presente documento despliega la información perteneciente a los indicadores estratégicos y gestión de aquellos programas presupuestarios que proveen de bienes y servicios que generan valor público a la ciudadanía jalisciense
- 2 Se muestra el número del Componente relacionado con el indicador.

### GOBIERNO DEL ESTADO DE JALISCO PRESUPUESTO DE EGRESOS PARA EL EJERCICIO FISCAL 2021 Ficha Técnica de Indicador

#### Sistema de Evaluación del Desempeño (SED)

Gobierno del Estado de Jalisco Secretaría de la Hacienda Pública

#### Datos del Programa

#### Administración y Operación del Parque Metropolitano de Guadalajara

Eje: Desarrollo sostenible del territorio

Tema: Gestión de ecosistemas y biodiversidad

#### ¿Quién gasta?

10	Unidad Presupuestal	041	Unidad Responsable	00235	Unidad Ejecutora del Gasto
	Secretaría de Medio Ambiente y Desarrollo Territorial		Parque Metropolitano de Guadalajara		Parque Metropolitano de Guadalajara

#### ¿Para qué se gasta?

Finalidad	Función	Subfunción
Desarrollo Social	Protección Ambiental	Protección de la Diversidad Biológica y del Paisaje

#### Presupuesto asignado al Programa Presupuestario

Monto

#### Objetivos

Nivel	Clave Componente	Resumen Narrativo
Propósito		

#### Datos del Indicador

<b>Denominación</b>	<b>Método de cálculo</b>
Porcentaje de superficie bajo esquemas de conservación y manejo sustentable, para la preservación del capital natural y la biodiversidad	(Porcentaje de superficie bajo esquemas de conservación y manejo sustentable, para la preservación del capital natural y la biodiversidad (Realizado)/Porcentaje de superficie bajo esquemas de conservación y manejo sustentable, para la preservación del capital natural y la biodiversidad (Programado))*100

#### Descripción del Indicador

Este indicador mide la superficie estatal bajo esquemas de área natural protegida y otras modalidades de conservación. Dichos esquemas incluyen decretos para establecer áreas naturales protegidas estatales, federales y municipales coadministradas por el Gobierno del Estado y otras modalidades de conservación con paisajes bioculturales. La importancia de llevar a cabo procesos y esquemas de protección y conservación de las diferentes áreas naturales y su biodiversidad se debe principalmente a mantener los procesos ecológicos y los servicios ambientales que aseguran el bienestar humano en factores como: contención de desastres naturales, captación de agua, captura de carbono y disminución de emisiones de gases de efecto invernadero, seguridad alimentaria, alternativas para el uso sustentable de los recursos, alternativas de trabajo local, turismo, cultura y recreación. Por otra parte, se suman esfuerzos a los compromisos nacionales que en materia de áreas naturales protegidas y de conservación de la biodiversidad se tienen a nivel internacional, particularmente la contribución a las metas de Aichi.

<b>Tipo de Indicador</b>	<input type="text" value="Estratégico"/>	<b>Dimensión del Indicador</b>	<input type="text" value="Eficacia"/>	<b>Año de Medición del Resultado</b>	<input type="text" value="2021"/>
<b>Cobertura</b>	<input type="text" value="Estatal"/>	<b>Frecuencia de Medición</b>	<input type="text" value="Anual"/>		

#### Desagregado meta valor por género

<b>Parámetros de semaforización</b>		Meta Institucional	Meta Valor	Unidad de medida (meta valor)	Hombre	Mujer
		<input type="text" value="100%"/>	<input type="text" value="5"/>	<input type="text" value="Porcentaje"/>	<input type="text" value="0.00"/>	<input type="text" value="0.00"/>
		Sentido del Indicador	Línea Base (meta valor)	Año (Línea base)		
		<input type="text" value="Ascendente"/>	<input type="text" value="4"/>	<input type="text" value="2018"/>		

#### Variables del Indicador

<b>Nombre de la Variable</b>	<b>Unidad de medida</b>	<b>Tipo de Acumulación</b>
Porcentaje de superficie bajo esquemas de conservación y manejo sustentable, para la preservación del capital natural y la biodiversidad (realizado)	Porcentaje	Suma
Porcentaje de superficie bajo esquemas de conservación y manejo sustentable, para la preservación del capital natural y la biodiversidad (programado)	Porcentaje	Suma

<b>Fuente de Información</b>	Dirección de Áreas Naturales Protegidas y Especies Prioritarias, Secretaría de Medio Ambiente y Desarrollo Territorial, Gobierno de Jalisco, 2020.
<b>Medios de verificación</b>	
<b>Supuestos</b>	
<b>Observaciones</b>	
<b>Id_mir</b>	<input type="text" value="9036"/>

- 1 El presente documento despliega la información perteneciente a los indicadores estratégicos y gestión de aquellos programas presupuestarios que proveen de bienes y servicios que generan valor público a la ciudadanía jalisciense
- 2 Se muestra el número del Componente relacionado con el indicador.

### GOBIERNO DEL ESTADO DE JALISCO PRESUPUESTO DE EGRESOS PARA EL EJERCICIO FISCAL 2021 Ficha Técnica de Indicador

#### Sistema de Evaluación del Desempeño (SED)

Gobierno del Estado de Jalisco Secretaría de la Hacienda Pública

#### Datos del Programa

#### Administración y Operación del Parque Metropolitano de Guadalajara

Eje: Desarrollo sostenible del territorio Tema: Gestión de ecosistemas y biodiversidad

#### ¿Quién gasta?

10	Unidad Presupuestal	041	Unidad Responsable	00235	Unidad Ejecutora del Gasto
	Secretaría de Medio Ambiente y Desarrollo Territorial		Parque Metropolitano de Guadalajara		Parque Metropolitano de Guadalajara

#### ¿Para qué se gasta?

Finalidad	Función	Subfunción
Desarrollo Social	Protección Ambiental	Protección de la Diversidad Biológica y del Paisaje

#### Presupuesto asignado al Programa Presupuestario

Monto

#### Objetivos

Nivel	Clave Componente	Resumen Narrativo
Componente	E1	Mantenimientos efectuados a áreas verdes, arbolado, pistas e instalaciones para el uso y disfrute de usuarios y visitantes

#### Datos del Indicador

Denominación	Método de cálculo
Total de mantenimiento a edificios, pistas e instalaciones	(Número de mantenimiento a edificios, pistas e instalaciones (Realizado) / Número de mantenimiento a edificios, pistas e instalaciones (Programado))*100

**Descripción del Indicador**  
Este indicador mide el número de acciones encaminadas al mantenimiento preventivo en edificios, pistas e instalaciones del Parque Metropolitano de Guadalajara

<b>Tipo de Indicador</b>	Gestión	<b>Dimensión del Indicador</b>	Calidad	<b>Año de Medición del Resultado</b>	2021
<b>Cobertura</b>	Regional	<b>Frecuencia de Medición</b>	Trimestral		

<b>Desagregado meta valor por género</b>						
<b>Parámetros de semafORIZACIÓN</b>		<b>Meta Institucional</b>	<b>Meta Valor</b>	<b>Unidad de medida (meta valor)</b>	<b>Hombre</b>	<b>Mujer</b>
0	59.99	60.00	79.99	80.00	130	
<span style="color: red;">■</span>	<span style="color: red;">■</span>	<span style="color: yellow;">■</span>	<span style="color: yellow;">■</span>	<span style="color: green;">■</span>	<span style="color: green;">■</span>	
		<b>Sentido del Indicador</b>	<b>Línea Base (meta valor)</b>	<b>Año (Línea base)</b>		
		Ascendente	2,400	2019		

#### Variables del Indicador

<b>Nombre de la Variable</b>	<b>Unidad de medida</b>	<b>Tipo de Acumulación</b>
Número de mantenimiento a edificios, pistas e instalaciones (realizado)	Mantenimiento	Suma
Número de mantenimiento a edificios, pistas e instalaciones (programado)	Mantenimiento	Suma

<b>Fuente de Información</b>	Bitácoras, informes, estadísticas, fotografías, Parque Metropolitano de Guadalajara, 2021
<b>Medios de verificación</b>	Bitácoras, informes, fotografías y encuestas, Parque Metropolitano de Guadalajara, Archivo Interno
<b>Supuestos</b>	El Parque Metropolitano de Guadalajara es atendido en mantenimiento, limpieza a instalaciones a pistas y edificios
<b>Observaciones</b>	
<b>Id_mir</b>	9579

- 1 El presente documento despliega la información perteneciente a los indicadores estratégicos y gestión de aquellos programas presupuestarios que proveen de bienes y servicios que generan valor público a la ciudadanía jalisciense
- 2 Se muestra el número del Componente relacionado con el indicador.

### GOBIERNO DEL ESTADO DE JALISCO PRESUPUESTO DE EGRESOS PARA EL EJERCICIO FISCAL 2021 Ficha Técnica de Indicador

#### Sistema de Evaluación del Desempeño (SED)

**Gobierno del Estado de Jalisco** **Secretaría de la Hacienda Pública**

#### Datos del Programa

**Administración y Manejo del Área de Protección de Flora y Fauna La Primavera**

**Eje:** Desarrollo sostenible del territorio **Tema:** Gestión de ecosistemas y biodiversidad

#### ¿Quién gasta?

<b>10</b>	<b>Unidad Presupuestal</b>	<b>042</b>	<b>Unidad Responsable</b>	<b>00236</b>	<b>Unidad Ejecutora del Gasto</b>
	Secretaría de Medio Ambiente y Desarrollo Territorial		OPD Bosque La Primavera		OPD Bosque La Primavera

#### ¿Para qué se gasta?

<b>Finalidad</b>	<b>Función</b>	<b>Subfunción</b>
Desarrollo Social	Protección Ambiental	Protección de la Diversidad Biológica y del Paisaje

#### Presupuesto asignado al Programa Presupuestario

**Monto**

#### Objetivos

<b>Nivel</b>	<b>Clave Componente</b>	<b>Resumen Narrativo</b>
Fin		

#### Datos del Indicador

<b>Denominación</b>	<b>Método de cálculo</b>
Posición en el Subíndice Manejo Sustentable del Medio Ambiente del Índice de Competitividad, IMCO	$(\text{Posición en el Subíndice Manejo Sustentable del Medio Ambiente del Índice de Competitividad, IMCO (Realizado)} / \text{Posición en el Subíndice Manejo Sustentable del Medio Ambiente del Índice de Competitividad, IMCO (Programado)}) * 100$

**Descripción del Indicador**  
A través de 11 indicadores, este subíndice califica la capacidad de las entidades para interactuar de manera sostenible con el entorno natural en el que se ubican, y así aprovechar los recursos naturales de los que disponen. El subíndice también mide el grado de sustentabilidad de las empresas privadas ubicadas en las distintas entidades del país.

<b>Tipo de Indicador</b>	<input type="text" value="Estratégico"/>	<b>Dimensión del Indicador</b>	<input type="text" value="Eficacia"/>	<b>Año de Medición del Resultado</b>	<input type="text" value="2021"/>
<b>Cobertura</b>	<input type="text" value="Estatal"/>	<b>Frecuencia de Medición</b>	<input type="text" value="Bienal"/>		

<b>Desagregado meta valor por género</b>						
<b>Parámetros de semaforización</b>		<b>Meta Institucional</b>	<b>Meta Valor</b>	<b>Unidad de medida (meta valor)</b>	<b>Hombre</b>	<b>Mujer</b>
<input type="text" value="130"/>	<input type="text" value="80.00"/>	<input type="text" value="79.99"/>	<input type="text" value="60.00"/>	<input type="text" value="59.99"/>	<input type="text" value="0"/>	
<input type="text" value="130"/>	<input type="text" value="80.00"/>	<input type="text" value="79.99"/>	<input type="text" value="60.00"/>	<input type="text" value="59.99"/>	<input type="text" value="0"/>	
<input type="text" value="130"/>	<input type="text" value="80.00"/>	<input type="text" value="79.99"/>	<input type="text" value="60.00"/>	<input type="text" value="59.99"/>	<input type="text" value="0"/>	
		<b>Sentido del Indicador</b>	<b>Línea Base (meta valor)</b>	<b>Año (Línea base)</b>		
		<input type="text" value="Descendente"/>	<input type="text" value="22"/>	<input type="text" value="2006"/>		

#### Variables del Indicador

<b>Nombre de la Variable</b>	<b>Unidad de medida</b>	<b>Tipo de Acumulación</b>
Posición en el Subíndice Manejo Sustentable del Medio Ambiente del Índice de Competitividad, IMCO (realizado)	Posición	Suma
Posición en el Subíndice Manejo Sustentable del Medio Ambiente del Índice de Competitividad, IMCO (programado)	Posición	Suma

**Fuente de Información**

**Medios de verificación**

**Supuestos**

**Observaciones**

**id\_mir**

- 1 El presente documento despliega la información perteneciente a los indicadores estratégicos y gestión de aquellos programas presupuestarios que proveen de bienes y servicios que generan valor público a la ciudadanía jalisciense
- 2 Se muestra el número del Componente relacionado con el indicador.

### GOBIERNO DEL ESTADO DE JALISCO PRESUPUESTO DE EGRESOS PARA EL EJERCICIO FISCAL 2021 Ficha Técnica de Indicador

#### Sistema de Evaluación del Desempeño (SED)

Gobierno del Estado de Jalisco Secretaría de la Hacienda Pública

#### Datos del Programa

**Subsidios para la implementación de actividades dirigidas a la conservación y la restauración del Área de Protección de Flora y Fauna La Primavera, a través de la participación comunitaria**

Eje: Desarrollo sostenible del territorio

Tema: Gestión de ecosistemas y biodiversidad

#### ¿Quién gasta?

10 Unidad Presupuestal	042 Unidad Responsable	00236 Unidad Ejecutora del Gasto
Secretaría de Medio Ambiente y Desarrollo Territorial	OPD Bosque La Primavera	OPD Bosque La Primavera

#### ¿Para qué se gasta?

Finalidad	Función	Subfunción
Desarrollo Social	Protección Ambiental	Protección de la Diversidad Biológica y del Paisaje

#### Presupuesto asignado al Programa Presupuestario

Monto \$12,211,443.00

#### Objetivos

Nivel	Clave Componente	Resumen Narrativo
Fin		

#### Datos del Indicador

Denominación	Método de cálculo
Posición en el Subíndice Manejo Sustentable del Medio Ambiente del Índice de Competitividad, IMCO	$(\text{Posición en el Subíndice Manejo Sustentable del Medio Ambiente del Índice de Competitividad, IMCO (Realizado)} / \text{Posición en el Subíndice Manejo Sustentable del Medio Ambiente del Índice de Competitividad, IMCO (Programado)}) * 100$

#### Descripción del Indicador

A través de 11 indicadores, este subíndice califica la capacidad de las entidades para interactuar de manera sostenible con el entorno natural en el que se ubican, y así aprovechar los recursos naturales de los que disponen. El subíndice también mide el grado de sustentabilidad de las empresas privadas ubicadas en las distintas entidades del país.

Tipo de Indicador	Estratégico	Dimensión del Indicador	Eficacia	Año de Medición del Resultado	2021
Cobertura	Estatral	Frecuencia de Medición	Bienal		

Parámetros de semaforización						Desagregado meta valor por género				
						Meta Institucional	Meta Valor	Unidad de medida (meta valor)	Hombre	Mujer
130	80.00	79.99	60.00	59.99	0	100%	7	Posición	0.00	0.00
						Sentido del Indicador	Línea Base (meta valor)	Año (Línea base)		
						Descendente	22	2006		

#### Variables del Indicador

Nombre de la Variable	Unidad de medida	Tipo de Acumulación
Posición en el Subíndice Manejo Sustentable del Medio Ambiente del Índice de Competitividad, IMCO (realizado)	Posición	Suma
Posición en el Subíndice Manejo Sustentable del Medio Ambiente del Índice de Competitividad, IMCO (programado)	Posición	Suma

Fuente de Información	IMCO. Índice de Competitividad Estatal. 2018.
Medios de verificación	
Supuestos	
Observaciones	
Id_mir	14563

- 1 El presente documento despliega la información perteneciente a los indicadores estratégicos y gestión de aquellos programas presupuestarios que proveen de bienes y servicios que generan valor público a la ciudadanía jalisciense
- 2 Se muestra el número del Componente relacionado con el indicador.

### GOBIERNO DEL ESTADO DE JALISCO PRESUPUESTO DE EGRESOS PARA EL EJERCICIO FISCAL 2021 Ficha Técnica de Indicador

#### Sistema de Evaluación del Desempeño (SED)

Gobierno del Estado de JaliscoSecretaría de la Hacienda Pública

#### Datos del Programa

#### Administración y Manejo del Área de Protección de Flora y Fauna La Primavera

Eje: Desarrollo sostenible del territorioTema: Gestión de ecosistemas y biodiversidad

#### ¿Quién gasta?

10	Unidad Presupuestal	042	Unidad Responsable	00236	Unidad Ejecutora del Gasto
	Secretaría de Medio Ambiente y Desarrollo Territorial		OPD Bosque La Primavera		OPD Bosque La Primavera

#### ¿Para qué se gasta?

Finalidad	Función	Subfunción
Desarrollo Social	Protección Ambiental	Protección de la Diversidad Biológica y del Paisaje

#### Presupuesto asignado al Programa Presupuestario

Monto

#### Objetivos

Nivel	Clave Componente	Resumen Narrativo
Propósito		

#### Datos del Indicador

<b>Denominación</b> Porcentaje de superficie bajo esquemas de conservación y manejo sustentable, para la preservación del capital natural y la biodiversidad	<b>Método de cálculo</b> (Porcentaje de superficie bajo esquemas de conservación y manejo sustentable, para la preservación del capital natural y la biodiversidad (Realizado)/Porcentaje de superficie bajo esquemas de conservación y manejo sustentable, para la preservación del capital natural y la biodiversidad (Programado))*100
---	--

**Descripción del Indicador**  
 Este indicador mide la superficie estatal bajo esquemas de área natural protegida y otras modalidades de conservación. Dichos esquemas incluyen decretos para establecer áreas naturales protegidas estatales, federales y municipales coadministradas por el Gobierno del Estado y otras modalidades de conservación con paisajes bioculturales. La importancia de llevar a cabo procesos y esquemas de protección y conservación de las diferentes áreas naturales y su biodiversidad se debe principalmente a mantener los procesos ecológicos y los servicios ambientales que aseguran el bienestar humano en factores como: contención de desastres naturales, captación de agua, captura de carbono y disminución de emisiones de gases de efecto invernadero, seguridad alimentaria, alternativas para el uso sustentable de los recursos, alternativas de trabajo local, turismo, cultura y recreación. Por otra parte, se suman esfuerzos a los compromisos nacionales que en materia de áreas naturales protegidas y de conservación de la biodiversidad se tienen a nivel internacional, particularmente la contribución a las metas de Aichi.

Tipo de Indicador	<input type="text" value="Estratégico"/>	Dimensión del Indicador	<input type="text" value="Eficacia"/>	Año de Medición del Resultado	<input type="text" value="2021"/>
Cobertura	<input type="text" value="Estatal"/>	Frecuencia de Medición	<input type="text" value="Anual"/>		

<b>Parámetros de semaforización</b> <div style="display: flex; justify-content: space-around; align-items: center;"> <div style="text-align: center;"> <input type="text" value="0"/>  <div style="width: 10px; height: 10px; background-color: red; margin: 0 auto;"></div> </div> <div style="text-align: center;"> <input type="text" value="59.99"/>  <div style="width: 10px; height: 10px; background-color: orange; margin: 0 auto;"></div> </div> <div style="text-align: center;"> <input type="text" value="60.00"/>  <div style="width: 10px; height: 10px; background-color: yellow; margin: 0 auto;"></div> </div> <div style="text-align: center;"> <input type="text" value="79.99"/>  <div style="width: 10px; height: 10px; background-color: lightgreen; margin: 0 auto;"></div> </div> <div style="text-align: center;"> <input type="text" value="80.00"/>  <div style="width: 10px; height: 10px; background-color: green; margin: 0 auto;"></div> </div> <div style="text-align: center;"> <input type="text" value="130"/>  <div style="width: 10px; height: 10px; background-color: green; margin: 0 auto;"></div> </div> </div>	Meta Institucional	Meta Valor	Unidad de medida (meta valor)	Desagregado meta valor por género	
	<input type="text" value="100%"/>	<input type="text" value="5"/>	<input type="text" value="Porcentaje"/>	Hombre	Mujer
	<input type="text" value="0"/>	<input type="text" value="0.00"/>	<input type="text" value="0.00"/>		
	Sentido del Indicador	Línea Base (meta valor)	Año (Línea base)		
	<input type="text" value="Ascendente"/>	<input type="text" value="4"/>	<input type="text" value="2018"/>		

#### Variables del Indicador

Nombre de la Variable	Unidad de medida	Tipo de Acumulación
Porcentaje de superficie bajo esquemas de conservación y manejo sustentable, para la preservación del capital natural y la biodiversidad (realizado)	Porcentaje	Suma
Porcentaje de superficie bajo esquemas de conservación y manejo sustentable, para la preservación del capital natural y la biodiversidad (programado)	Porcentaje	Suma

Fuente de Información	Dirección de Áreas Naturales Protegidas y Especies Prioritarias, Secretaría de Medio Ambiente y Desarrollo Territorial, Gobierno de Jalisco, 2020.
Medios de verificación	
Supuestos	
Observaciones	
Id_mir	<input type="text" value="9038"/>

- 1 El presente documento despliega la información perteneciente a los indicadores estratégicos y gestión de aquellos programas presupuestarios que proveen de bienes y servicios que generan valor público a la ciudadanía jalisciense
- 2 Se muestra el número del Componente relacionado con el indicador.

### GOBIERNO DEL ESTADO DE JALISCO PRESUPUESTO DE EGRESOS PARA EL EJERCICIO FISCAL 2021 Ficha Técnica de Indicador

#### Sistema de Evaluación del Desempeño (SED)

Gobierno del Estado de Jalisco Secretaría de la Hacienda Pública

#### Datos del Programa

**Subsidios para la implementación de actividades dirigidas a la conservación y la restauración del Área de Protección de Flora y Fauna La Primavera, a través de la participación comunitaria**

Eje: Desarrollo sostenible del territorio Tema: Gestión de ecosistemas y biodiversidad

#### ¿Quién gasta?

10 Unidad Presupuestal	042 Unidad Responsable	00236 Unidad Ejecutora del Gasto
Secretaría de Medio Ambiente y Desarrollo Territorial	OPD Bosque La Primavera	OPD Bosque La Primavera

#### ¿Para qué se gasta?

Finalidad	Función	Subfunción
Desarrollo Social	Protección Ambiental	Protección de la Diversidad Biológica y del Paisaje

#### Presupuesto asignado al Programa Presupuestario

Monto \$12,211,443.00

#### Objetivos

Nivel	Clave Componente	Resumen Narrativo
Propósito		

#### Datos del Indicador

<b>Denominación</b>	<b>Método de cálculo</b>
Porcentaje de superficie bajo esquemas de conservación y manejo sustentable, para la preservación del capital natural y la biodiversidad	(Porcentaje de superficie bajo esquemas de conservación y manejo sustentable, para la preservación del capital natural y la biodiversidad (Realizado)/Porcentaje de superficie bajo esquemas de conservación y manejo sustentable, para la preservación del capital natural y la biodiversidad (Programado))*100

#### Descripción del Indicador

Este indicador mide la superficie estatal bajo esquemas de área natural protegida y otras modalidades de conservación. Dichos esquemas incluyen decretos para establecer áreas naturales protegidas estatales, federales y municipales coadministradas por el Gobierno del Estado y otras modalidades de conservación con paisajes bioculturales. La importancia de llevar a cabo procesos y esquemas de protección y conservación de las diferentes áreas naturales y su biodiversidad se debe principalmente a mantener los procesos ecológicos y los servicios ambientales que aseguran el bienestar humano en factores como: contención de desastres naturales, captación de agua, captura de carbono y disminución de emisiones de gases de efecto invernadero, seguridad alimentaria, alternativas para el uso sustentable de los recursos, alternativas de trabajo local, turismo, cultura y recreación. Por otra parte, se suman esfuerzos a los compromisos nacionales que en materia de áreas naturales protegidas y de conservación de la biodiversidad se tienen a nivel internacional, particularmente la contribución a las metas de Aichi.

Tipo de Indicador	<span style="border: 1px solid black; padding: 2px;">Estratégico</span>	Dimensión del Indicador	<span style="border: 1px solid black; padding: 2px;">Eficacia</span>	Año de Medición del Resultado	<span style="border: 1px solid black; padding: 2px;">2021</span>
Cobertura	<span style="border: 1px solid black; padding: 2px;">Estatal</span>	Frecuencia de Medición	<span style="border: 1px solid black; padding: 2px;">Anual</span>		

#### Desagregado meta valor por género

<b>Parámetros de semaforización</b>						<b>Meta Institucional</b>	<b>Meta Valor</b>	<b>Unidad de medida (meta valor)</b>	<b>Hombre</b>	<b>Mujer</b>
<span style="border: 1px solid black; padding: 2px;">0</span>	<span style="border: 1px solid black; padding: 2px;">59.99</span>	<span style="border: 1px solid black; padding: 2px;">60.00</span>	<span style="border: 1px solid black; padding: 2px;">79.99</span>	<span style="border: 1px solid black; padding: 2px;">80.00</span>	<span style="border: 1px solid black; padding: 2px;">130</span>	<span style="border: 1px solid black; padding: 2px;">100%</span>	<span style="border: 1px solid black; padding: 2px;">5</span>	<span style="border: 1px solid black; padding: 2px;">Porcentaje</span>	<span style="border: 1px solid black; padding: 2px;">0.00</span>	<span style="border: 1px solid black; padding: 2px;">0.00</span>
						<b>Sentido del Indicador</b>	<b>Línea Base (meta valor)</b>	<b>Año (Línea base)</b>		
						<span style="border: 1px solid black; padding: 2px;">Ascendente</span>	<span style="border: 1px solid black; padding: 2px;">4</span>	<span style="border: 1px solid black; padding: 2px;">2018</span>		

#### Variables del Indicador

<b>Nombre de la Variable</b>	<b>Unidad de medida</b>	<b>Tipo de Acumulación</b>
Porcentaje de superficie bajo esquemas de conservación y manejo sustentable, para la preservación del capital natural y la biodiversidad (realizado)	Porcentaje	Suma
Porcentaje de superficie bajo esquemas de conservación y manejo sustentable, para la preservación del capital natural y la biodiversidad (programado)	Porcentaje	Suma

<b>Fuente de Información</b>	<span style="border: 1px solid black; padding: 2px;">Dirección de Áreas Naturales Protegidas y Especies Prioritarias. Secretaría de Medio Ambiente y Desarrollo Territorial. Gobierno de Jalisco, 2020.</span>
<b>Medios de verificación</b>	<span style="border: 1px solid black; padding: 2px;"></span>
<b>Supuestos</b>	<span style="border: 1px solid black; padding: 2px;"></span>
<b>Observaciones</b>	<span style="border: 1px solid black; padding: 2px;"></span>
<b>id_mir</b>	<span style="border: 1px solid black; padding: 2px;">14564</span>

- 1 El presente documento despliega la información perteneciente a los indicadores estratégicos y gestión de aquellos programas presupuestarios que proveen de bienes y servicios que generan valor público a la ciudadanía jalisciense
- 2 Se muestra el número del Componente relacionado con el indicador.

**GOBIERNO DEL ESTADO DE JALISCO**  
**PRESUPUESTO DE EGRESOS PARA EL EJERCICIO FISCAL 2021**

**Ficha Técnica de Indicador**

**Sistema de Evaluación del Desempeño (SED)**

<b>Gobierno del Estado de Jalisco</b>		<b>Secretaría de la Hacienda Pública</b>	
<b>Datos del Programa</b>			
<b>Administración y Manejo del Área de Protección de Flora y Fauna La Primavera</b>			
Eje: Desarrollo sostenible del territorio		Tema: Gestión de ecosistemas y biodiversidad	
<b>¿Quién gasta?</b>			
10	Unidad Presupuestal	042	Unidad Responsable
Secretaría de Medio Ambiente y Desarrollo Territorial		OPD Bosque La Primavera	
		00236	Unidad Ejecutora del Gasto
		OPD Bosque La Primavera	
<b>¿Para qué se gasta?</b>			
Finalidad		Subfunción	
Desarrollo Social		Protección de la Diversidad Biológica y del Paisaje	
<b>Presupuesto asignado al Programa Presupuestario</b>			
Monto		\$15,170,223.55	
<b>Objetivos</b>			
Nivel	Clave Componente	Resumen Narrativo	
Componente	C4	Apoyos gestionados para la adecuada operación y desarrollo del organismo, con transparencia y rendición de cuentas, administrando los recursos humanos, materiales y financieros del Bosque La Primavera.	
<b>Datos del Indicador</b>			
Denominación		Método de cálculo	
Total de reportes de efectividad administrativa y rendición de cuentas		$(\text{Número de informes y reportes (Realizado)} / \text{Número de informes y reportes (Programado)}) * 100$	
<b>Descripción del Indicador</b>			
Este indicador mide los reportes realizados de efectividad administrativa y de rendición de cuentas			
Tipo de Indicador	Gestión	Dimensión del Indicador	Eficiencia
Cobertura	Regional	Frecuencia de Medición	Mensual
		Año de Medición del Resultado	2021
<b>Desagregado meta valor por género</b>			
Parámetros de semafORIZACIÓN		Meta Institucional	Meta Valor
0	59.99	100%	16
60.00	79.99	Sentido del Indicador	Unidad de medida (meta valor)
80.00	130	Ascendente	Informe
130		Línea Base (meta valor)	Hombre
		16	0.00
		Año (Línea base)	Mujer
		2020	0.00
<b>VariabLes del Indicador</b>			
Nombre de la Variable		Unidad de medida	Tipo de Acumulación
Número de informes y reportes (realizado)		Informe	Suma
Número de informes y reportes (programado)		Informe	Suma
Fuente de Información		Nominas, adquisiciones, cuentas bancarias, Dirección de Administración y Gestión, 2021	
Medios de verificación		Convocatoria minutas, oficios e información digital, Dirección de Administración y Gestión, Pág. web: <a href="http://transparencia.info.jalisco.gob.mx/transparencia/organismo/164">transparencia.info.jalisco.gob.mx/transparencia/organismo/164</a>	
Supuestos		Se aplican correctamente las leyes y normas vigentes que rigen el OPD Bosque la Primavera	
Observaciones			
Id_mir		9580	

- 1 El presente documento despliega la información perteneciente a los indicadores estratégicos y gestión de aquellos programas presupuestarios que proveen de bienes y servicios que generan valor público a la ciudadanía jalisciense
- 2 Se muestra el número del Componente relacionado con el indicador.



### GOBIERNO DEL ESTADO DE JALISCO PRESUPUESTO DE EGRESOS PARA EL EJERCICIO FISCAL 2021 Ficha Técnica de Indicador

#### Sistema de Evaluación del Desempeño (SED)

Gobierno del Estado de Jalisco Secretaría de la Hacienda Pública

#### Datos del Programa

#### Administración y Manejo del Área de Protección de Flora y Fauna La Primavera

Eje: Desarrollo sostenible del territorio Tema: Gestión de ecosistemas y biodiversidad

#### ¿Quién gasta?

10	Unidad Presupuestal	042	Unidad Responsable	00236	Unidad Ejecutora del Gasto
	Secretaría de Medio Ambiente y Desarrollo Territorial		OPD Bosque La Primavera		OPD Bosque La Primavera

#### ¿Para qué se gasta?

Finalidad	Función	Subfunción
Desarrollo Social	Protección Ambiental	Protección de la Diversidad Biológica y del Paisaje

#### Presupuesto asignado al Programa Presupuestario

Monto

#### Objetivos

Nivel	Clave Componente	Resumen Narrativo
Componente	C2	Acciones implementadas de protección y vigilancia coordinada de los recursos naturales del área natural protegida Bosque La Primavera de manera permanente, para prevenir y detectar ilícitos ambientales.

#### Datos del Indicador

Denominación	Método de cálculo
Total de operativos para la protección de los recursos naturales del Área de Protección de Flora y Fauna La Primavera	$(\text{Número de operativos (Realizado)} / \text{Número de operativos (Programado)}) * 100$

Descripción del Indicador  
Este indicador mide los recorridos de vigilancia en el Área de Protección de Flora y Fauna La Primavera y puntos de control operando

Tipo de Indicador	Gestión	Dimensión del Indicador	Eficiencia	Año de Medición del Resultado	2021
Cobertura	Regional	Frecuencia de Medición	Mensual		

Desagregado meta valor por género						
Parámetros de semafORIZACIÓN		Meta Institucional	Meta Valor	Unidad de medida (meta valor)	Hombre	Mujer
0	59.99	100%	36	Operativo	17.00	18.00
<span style="color: red;">■</span>	<span style="color: yellow;">■</span>	Sentido del Indicador	Línea Base (meta valor)	Año (Línea base)		
		Ascendente	36	2020		

#### Variables del Indicador

Nombre de la Variable	Unidad de medida	Tipo de Acumulación
Número de operativos (realizado)	Operativo	Suma
Número de operativos (programado)	Operativo	Suma

Fuente de Información	Dirección de Protección y Vigilancia, 2021
Medios de verificación	Informes mensuales y base de datos, Dirección de Protección y Vigilancia, Archivo Interno
Supuestos	Se cuenta con personal suficiente y disponible
Observaciones	
Id_mir	9581

- 1 El presente documento despliega la información perteneciente a los indicadores estratégicos y gestión de aquellos programas presupuestarios que proveen de bienes y servicios que generan valor público a la ciudadanía jalisciense
- 2 Se muestra el número del Componente relacionado con el indicador.

**GOBIERNO DEL ESTADO DE JALISCO**  
**PRESUPUESTO DE EGRESOS PARA EL EJERCICIO FISCAL 2021**

**Ficha Técnica de Indicador**

**Sistema de Evaluación del Desempeño (SED)**

<b>Gobierno del Estado de Jalisco</b>		<b>Secretaría de la Hacienda Pública</b>	
<b>Datos del Programa</b>			
<b>Administración y Manejo del Área de Protección de Flora y Fauna La Primavera</b>			
Eje: Desarrollo sostenible del territorio		Tema: Gestión de ecosistemas y biodiversidad	
<b>¿Quién gasta?</b>			
10	Unidad Presupuestal	042	Unidad Responsable
Secretaría de Medio Ambiente y Desarrollo Territorial		OPD Bosque La Primavera	
		00236	Unidad Ejecutora del Gasto
		OPD Bosque La Primavera	
<b>¿Para qué se gasta?</b>			
Finalidad		Subfunción	
Desarrollo Social		Protección de la Diversidad Biológica y del Paisaje	
<b>Presupuesto asignado al Programa Presupuestario</b>			
Monto		\$15,170,223.55	
<b>Objetivos</b>			
Nivel	Clave Componente	Resumen Narrativo	
Componente	C5	Cultura ambiental, conocimiento científico, así como participación social fomentada y divulgada para la conservación del capital natural del área protegida Bosque La Primavera.	
<b>Datos del Indicador</b>			
Denominación		Método de cálculo	
Total de productos obtenidos de actividades educativas realizadas e investigación ambiental promovida y participación social		(Numero actividades de cultura ambiental, científica y participación social (Realizado) / Numero actividades de cultura ambiental, científica y participación social (Programado))*100	
Descripción del Indicador			
Este indicador mide las actividades y eventos atendidos respecto al total de eventos solicitados			
Tipo de Indicador	Gestión	Dimensión del Indicador	Eficiencia
Cobertura	Regional	Frecuencia de Medición	Mensual
Año de Medición del Resultado		2021	
<b>Desagregado meta valor por género</b>			
Parámetros de semaforización		Meta Institucional	Meta Valor
0	59.99	100%	50
60.00	79.99	Sentido del Indicador	Unidad de medida (meta valor)
80.00	130	Ascendente	Producto
		Línea Base (meta valor)	Año (Línea base)
		50	2020
		Desagregado meta valor por género	
		Hombre	Mujer
		25.00	25.00
<b>Variables del Indicador</b>			
Nombre de la Variable		Unidad de medida	Tipo de Acumulación
Numero actividades de cultura ambiental, científica y participación social (realizado)		Producto	Suma
Numero actividades de cultura ambiental, científica y participación social (programado)		Producto	Suma
Fuente de Información	Reportes de actividades con lista de asistencia y anexo fotográfico, Dirección de Cultura y Conocimiento, 2021		
Medios de verificación	Reportes de actividades con lista de asistencia y anexo fotográfico, Dirección de Cultura y Conocimiento, Archivo Interno		
Supuestos	Los medios comunican temas y necesidades estructurales del Bosque la Primavera		
Observaciones			
Id_mir	9582		
1	El presente documento despliega la información perteneciente a los indicadores estratégicos y gestión de aquellos programas presupuestarios que proveen de bienes y servicios que generan valor público a la ciudadanía jalisciense		
2	Se muestra el número del Componente relacionado con el indicador.		

**GOBIERNO DEL ESTADO DE JALISCO**  
**PRESUPUESTO DE EGRESOS PARA EL EJERCICIO FISCAL 2021**  
**Ficha Técnica de Indicador**

**Sistema de Evaluación del Desempeño (SED)**

Gobierno del Estado de Jalisco Secretaría de la Hacienda Pública

**Datos del Programa**

**Subsidios para la implementación de actividades dirigidas a la conservación y la restauración del Área de Protección de Flora y Fauna La Primavera, a través de la participación comunitaria**

Eje: Desarrollo sostenible del territorio

Tema: Gestión de ecosistemas y biodiversidad

**¿Quién gasta?**

10 <b>Unidad Presupuestal</b>	042 <b>Unidad Responsable</b>	00236 <b>Unidad Ejecutora del Gasto</b>
Secretaría de Medio Ambiente y Desarrollo Territorial	OPD Bosque La Primavera	OPD Bosque La Primavera

**¿Para qué se gasta?**

<b>Finalidad</b>	<b>Función</b>	<b>Subfunción</b>
Desarrollo Social	Protección Ambiental	Protección de la Diversidad Biológica y del Paisaje

**Presupuesto asignado al Programa Presupuestario**

Monto

**Objetivos**

<b>Nivel</b>	<b>Clave Componente</b>	<b>Resumen Narrativo</b>
Componente	E1	Acciones implementadas de manejo del fuego y restauración de los ecosistemas en el área protegida para propiciar la protección y conservación de los recursos naturales del Bosque La Primavera

**Datos del Indicador**

<b>Denominación</b>	<b>Método de cálculo</b>
Total de superficie con acciones de prevención, restauración y conservación	(Número de hectáreas o kilómetros con trabajos de prevención, restauración ecológica y conservación (Realizado) / Número de hectáreas o kilómetros con trabajos de prevención, restauración ecológica y conservación (Programado))*100

**Descripción del Indicador**  
Este indicador mide el total de superficie con acciones de prevención, restauración y conservación

<b>Tipo de Indicador</b>	<input type="text" value="Gestión"/>	<b>Dimensión del Indicador</b>	<input type="text" value="Eficacia"/>	<b>Año de Medición del Resultado</b>	<input type="text" value="2021"/>
<b>Cobertura</b>	<input type="text" value="Estatal"/>	<b>Frecuencia de Medición</b>	<input type="text" value="Mensual"/>		

<b>Desagregado meta valor por género</b>						
<b>Parámetros de semaforización</b>		<b>Meta Institucional</b>	<b>Meta Valor</b>	<b>Unidad de medida (meta valor)</b>	<b>Hombre</b>	<b>Mujer</b>
<input type="text" value="0"/>	<input type="text" value="59.99"/>	<input type="text" value="100%"/>	<input type="text" value="280"/>	<input type="text" value="Hectárea"/>	<input type="text" value="0.00"/>	<input type="text" value="0.00"/>
<input type="text" value="60.00"/>	<input type="text" value="79.99"/>	<b>Sentido del Indicador</b>	<b>Línea Base (meta valor)</b>	<b>Año (Línea base)</b>		
<input type="text" value="80.00"/>	<input type="text" value="130"/>	<input type="text" value="Ascendente"/>	<input type="text" value="280"/>	<input type="text" value="2019"/>		

**VARIABLES DEL INDICADOR**

<b>Nombre de la Variable</b>	<b>Unidad de medida</b>	<b>Tipo de Acumulación</b>
Número de hectáreas o kilómetros con trabajos de prevención, restauración ecológica y conservación (realizado)	<input type="text" value="Hectárea"/>	<input type="text" value="Suma"/>
Número de hectáreas o kilómetros con trabajos de prevención, restauración ecológica y conservación (programado)	<input type="text" value="Hectárea"/>	<input type="text" value="Suma"/>

**Fuente de Información**

**Medios de verificación**

**Supuestos**

**Observaciones**

**Id\_mir**

- 1 El presente documento despliega la información perteneciente a los indicadores estratégicos y gestión de aquellos programas presupuestarios que proveen de bienes y servicios que generan valor público a la ciudadanía jalisciense
- 2 Se muestra el número del Componente relacionado con el indicador.

**GOBIERNO DEL ESTADO DE JALISCO**  
**PRESUPUESTO DE EGRESOS PARA EL EJERCICIO FISCAL 2021**  
**Ficha Técnica de Indicador**

**Sistema de Evaluación del Desempeño (SED)**

Gobierno del Estado de Jalisco Secretaría de la Hacienda Pública

**Datos del Programa**

**Subsidios para la implementación de actividades dirigidas a la conservación y la restauración del Área de Protección de Flora y Fauna La Primavera, a través de la participación comunitaria**

Eje: Desarrollo sostenible del territorio

Tema: Gestión de ecosistemas y biodiversidad

**¿Quién gasta?**

10 Unidad Presupuestal	042 Unidad Responsable	00236 Unidad Ejecutora del Gasto
Secretaría de Medio Ambiente y Desarrollo Territorial	OPD Bosque La Primavera	OPD Bosque La Primavera

**¿Para qué se gasta?**

Finalidad	Función	Subfunción
Desarrollo Social	Protección Ambiental	Protección de la Diversidad Biológica y del Paisaje

**Presupuesto asignado al Programa Presupuestario**

Monto

**Objetivos**

Nivel	Clave Componente	Resumen Narrativo
Componente	E2	Apoyos implementados para fomentar proyectos productivos al interior del área natural protegida compatibles con la conservación de los recursos naturales y el desarrollo comunitario

**Datos del Indicador**

Denominación	Método de cálculo
Total de proyectos productivos promovidos al interior del área natural protegida	$(\text{Número de proyectos promovidos (Realizado)} / \text{Número de proyectos promovidos (Programado)}) * 100$

**Descripción del Indicador**

Este indicador mide el total de proyectos productivos promovidos al interior del área natural protegida

Tipo de Indicador	Dimensión del Indicador	Año de Medición del Resultado
Gestión	Eficacia	2021
Cobertura	Frecuencia de Medición	
Estatral	Mensual	

**Desgregado meta valor por género**

<b>Parámetros de semaforización</b>		Meta Institucional	Meta Valor	Unidad de medida (meta valor)	Hombre	Mujer
0	59.99	100%	20	Proyecto	0.00	0.00
60.00	79.99	Sentido del Indicador	Línea Base (meta valor)	Año (Línea base)		
80.00	130	Ascendente	20	2019		

**Variables del Indicador**

Nombre de la Variable	Unidad de medida	Tipo de Acumulación
Número de proyectos promovidos (realizado)	Proyecto	Suma
Número de proyectos promovidos (programado)	Proyecto	Suma

**Fuente de Información**

**Medios de verificación**

**Supuestos**

**Observaciones**

**Id. mir**

- 1 El presente documento despliega la información perteneciente a los indicadores estratégicos y gestión de aquellos programas presupuestarios que proveen de bienes y servicios que generan valor público a la ciudadanía jalisciense
- 2 Se muestra el número del Componente relacionado con el indicador.

### GOBIERNO DEL ESTADO DE JALISCO PRESUPUESTO DE EGRESOS PARA EL EJERCICIO FISCAL 2021 Ficha Técnica de Indicador

#### Sistema de Evaluación del Desempeño (SED)

Gobierno del Estado de Jalisco		Secretaría de la Hacienda Pública	
Datos del Programa			
<b>Desarrollo Forestal Sustentable del Estado de Jalisco</b>			
Eje: Desarrollo sostenible del territorio		Tema: Gestión de ecosistemas y biodiversidad	
¿Quién gasta?			
10	Unidad Presupuestal	043	Unidad Responsable
Secretaría de Medio Ambiente y Desarrollo Territorial		Fideicomiso para la Administración del Programa de Desarrollo Forestal del Estado de Jalisco (FIPRODEFO)	
		00237	Unidad Ejecutora del Gasto
		Fideicomiso para la Administración del Programa de Desarrollo Forestal del Estado de Jalisco (FIPRODEFO)	
¿Para qué se gasta?			
Finalidad		Función	
Desarrollo Social		Protección Ambiental	
		Subfunción	
		Protección de la Diversidad Biológica y del Paisaje	
Presupuesto asignado al Programa Presupuestario			
Monto		\$12,442,278.54	
Objetivos			
Nivel	Clave Componente	Resumen Narrativo	
Fin			
Datos del Indicador			
<b>Denominación</b>		<b>Método de cálculo</b>	
Posición en el Subíndice Manejo Sustentable del Medio Ambiente del Índice de Competitividad, IMCO		(Posición en el Subíndice Manejo Sustentable del Medio Ambiente del Índice de Competitividad, IMCO (Realizado)/Posición en el Subíndice Manejo Sustentable del Medio Ambiente del Índice de Competitividad, IMCO (Programado))*100	
<b>Descripción del Indicador</b>			
A través de 11 indicadores, este subíndice califica la capacidad de las entidades para interactuar de manera sostenible con el entorno natural en el que se ubican, y así aprovechar los recursos naturales de los que disponen. El subíndice también mide el grado de sustentabilidad de las empresas privadas ubicadas en las distintas entidades del país.			
<b>Tipo de Indicador</b>	Estratégico	<b>Dimensión del Indicador</b>	Eficacia
<b>Cobertura</b>	Estatal	<b>Frecuencia de Medición</b>	Bienal
		<b>Año de Medición del Resultado</b>	2021
<b>Desagregado meta valor por género</b>			
		<b>Meta Institucional</b>	<b>Meta Valor</b>
		100%	7
		<b>Unidad de medida (meta valor)</b>	<b>Hombre</b>
		Posición	0.00
		<b>Mujer</b>	0.00
<b>Parámetros de semaforización</b>			
130	80.00	79.99	60.00
59.99	0		
■	■	■	■
		<b>Sentido del Indicador</b>	<b>Línea Base (meta valor)</b>
		Descendente	22
		<b>Año (Línea base)</b>	
		2006	
Variables del Indicador			
<b>Nombre de la Variable</b>		<b>Unidad de medida</b>	<b>Tipo de Acumulación</b>
Posición en el Subíndice Manejo Sustentable del Medio Ambiente del Índice de Competitividad, IMCO (realizado)		Posición	Suma
Posición en el Subíndice Manejo Sustentable del Medio Ambiente del Índice de Competitividad, IMCO (programado)		Posición	Suma
<b>Fuente de Información</b>			
IMCO. Índice de Competitividad Estatal. 2018.			
<b>Medios de verificación</b>			
<b>Supuestos</b>			
<b>Observaciones</b>			
<b>id_mir</b>	9039		

- 1 El presente documento despliega la información perteneciente a los indicadores estratégicos y gestión de aquellos programas presupuestarios que proveen de bienes y servicios que generan valor público a la ciudadanía jalisciense
- 2 Se muestra el número del Componente relacionado con el indicador.

### GOBIERNO DEL ESTADO DE JALISCO PRESUPUESTO DE EGRESOS PARA EL EJERCICIO FISCAL 2021

#### Ficha Técnica de Indicador

#### Sistema de Evaluación del Desempeño (SED)

Gobierno del Estado de JaliscoSecretaría de la Hacienda Pública

#### Datos del Programa

#### Desarrollo Forestal Sustentable del Estado de Jalisco

Eje: Desarrollo sostenible del territorioTema: Gestión de ecosistemas y biodiversidad

#### ¿Quién gasta?

10 Unidad Presupuestal	043 Unidad Responsable	00237 Unidad Ejecutora del Gasto
Secretaría de Medio Ambiente y Desarrollo Territorial	Fideicomiso para la Administración del Programa de Desarrollo Forestal del Estado de Jalisco (FIPRODEFO)	Fideicomiso para la Administración del Programa de Desarrollo Forestal del Estado de Jalisco (FIPRODEFO)

#### ¿Para qué se gasta?

Finalidad	Función	Subfunción
Desarrollo Social	Protección Ambiental	Protección de la Diversidad Biológica y del Paisaje

#### Presupuesto asignado al Programa Presupuestario

Monto

#### Objetivos

Nivel	Clave Componente	Resumen Narrativo
Propósito		

#### Datos del Indicador

Denominación	Método de cálculo
Porcentaje de superficie bajo esquemas de conservación y manejo sustentable, para la preservación del capital natural y la biodiversidad	(Porcentaje de superficie bajo esquemas de conservación y manejo sustentable, para la preservación del capital natural y la biodiversidad (Realizado)/Porcentaje de superficie bajo esquemas de conservación y manejo sustentable, para la preservación del capital natural y la biodiversidad (Programado))*100

#### Descripción del Indicador

Este indicador mide la superficie estatal bajo esquemas de área natural protegida y otras modalidades de conservación. Dichos esquemas incluyen decretos para establecer áreas naturales protegidas estatales, federales y municipales coadministradas por el Gobierno del Estado y otras modalidades de conservación con paisajes bioculturales. La importancia de llevar a cabo procesos y esquemas de protección y conservación de las diferentes áreas naturales y su biodiversidad se debe principalmente a mantener los procesos ecológicos y los servicios ambientales que aseguran el bienestar humano en factores como: contención de desastres naturales, captación de agua, captura de carbono y disminución de emisiones de gases de efecto invernadero, seguridad alimentaria, alternativas para el uso sustentable de los recursos, alternativas de trabajo local, turismo, cultura y recreación. Por otra parte, se suman esfuerzos a los compromisos nacionales que en materia de áreas naturales protegidas y de conservación de la biodiversidad se tienen a nivel internacional, particularmente la contribución a las metas de Aichi.

Tipo de Indicador	<input type="text" value="Estratégico"/>	Dimensión del Indicador	<input type="text" value="Eficacia"/>	Año de Medición del Resultado	<input type="text" value="2021"/>
Cobertura	<input type="text" value="Estatal"/>	Frecuencia de Medición	<input type="text" value="Anual"/>		

#### Desagregado meta valor por género

Parámetros de semaforización						Meta Institucional	Meta Valor	Unidad de medida (meta valor)	Hombre	Mujer
0	59.99	60.00	79.99	80.00	130	100%	5	Porcentaje	0.00	0.00
						Sentido del Indicador	Línea Base (meta valor)	Año (Línea base)		
						Ascendente	4	2018		

#### Variables del Indicador

Nombre de la Variable	Unidad de medida	Tipo de Acumulación
Porcentaje de superficie bajo esquemas de conservación y manejo sustentable, para la preservación del capital natural y la biodiversidad (realizado)	Porcentaje	Suma
Porcentaje de superficie bajo esquemas de conservación y manejo sustentable, para la preservación del capital natural y la biodiversidad (programado)	Porcentaje	Suma

Fuente de Información	Dirección de Áreas Naturales Protegidas y Especies Prioritarias, Secretaría de Medio Ambiente y Desarrollo Territorial, Gobierno de Jalisco, 2020.
Medios de verificación	
Supuestos	
Observaciones	
Id_mir	9040

- 1 El presente documento despliega la información perteneciente a los indicadores estratégicos y gestión de aquellos programas presupuestarios que proveen de bienes y servicios que generan valor público a la ciudadanía jalisciense
- 2 Se muestra el número del Componente relacionado con el indicador.

### GOBIERNO DEL ESTADO DE JALISCO PRESUPUESTO DE EGRESOS PARA EL EJERCICIO FISCAL 2021 Ficha Técnica de Indicador

#### Sistema de Evaluación del Desempeño (SED)

Gobierno del Estado de Jalisco Secretaría de la Hacienda Pública

#### Datos del Programa

#### Desarrollo Forestal Sustentable del Estado de Jalisco

Eje: Desarrollo sostenible del territorio Tema: Gestión de ecosistemas y biodiversidad

#### ¿Quién gasta?

10 Unidad Presupuestal	043 Unidad Responsable	00237 Unidad Ejecutora del Gasto
Secretaría de Medio Ambiente y Desarrollo Territorial	Fideicomiso para la Administración del Programa de Desarrollo Forestal del Estado de Jalisco (FIPRODEFO)	Fideicomiso para la Administración del Programa de Desarrollo Forestal del Estado de Jalisco (FIPRODEFO)

#### ¿Para qué se gasta?

Finalidad	Función	Subfunción
Desarrollo Social	Protección Ambiental	Protección de la Diversidad Biológica y del Paisaje

#### Presupuesto asignado al Programa Presupuestario

Monto

#### Objetivos

Nivel	Clave Componente	Resumen Narrativo
Componente	E1	Capacidades desarrolladas para promover la participación de dueños, poseedores y usuarios que inciden en el manejo integral del territorio

#### Datos del Indicador

Denominación	Método de cálculo
Total de personas capacitadas que aplican los conocimientos adquiridos en manejo y gestión forestal	(Número de personas capacitadas que aplican los conocimientos adquiridos. (Realizado) / Número de personas capacitadas que aplican los conocimientos adquiridos. (Programado))*100

**Descripción del Indicador**  
Desarrollar capacidades y promover la participación de dueños, poseedores y usuarios que inciden en el manejo integral del territorio

<b>Tipo de Indicador</b>	<input type="text" value="Gestión"/>	<b>Dimensión del Indicador</b>	<input type="text" value="Calidad"/>	<b>Año de Medición del Resultado</b>	<input type="text" value="2021"/>
<b>Cobertura</b>	<input type="text" value="Estatal"/>	<b>Frecuencia de Medición</b>	<input type="text" value="Trimestral"/>		

Parámetros de semaforización	Desagregado meta valor por género				
	Meta Institucional	Meta Valor	Unidad de medida (meta valor)	Hombre	Mujer
<input type="text" value="0"/> <input type="text" value="59.99"/> <input type="text" value="60.00"/> <input type="text" value="79.99"/> <input type="text" value="80.00"/> <input type="text" value="130"/>	<input type="text" value="100%"/>	<input type="text" value="60"/>	<input type="text" value="Persona"/>	<input type="text" value="35.00"/>	<input type="text" value="25.00"/>
<div style="display: flex; justify-content: space-around;"> <div style="width: 15px; height: 15px; background-color: red; border: 1px solid black;"></div> <div style="width: 15px; height: 15px; background-color: yellow; border: 1px solid black;"></div> <div style="width: 15px; height: 15px; background-color: green; border: 1px solid black;"></div> </div>	<b>Sentido del Indicador</b>	<b>Línea Base (meta valor)</b>	<b>Año (Línea base)</b>		
	<input type="text" value="Ascendente"/>	<input type="text" value="40"/>	<input type="text" value="2018"/>		

#### Variables del Indicador

Nombre de la Variable	Unidad de medida	Tipo de Acumulación
Número de personas capacitadas que aplican los conocimientos adquiridos. (realizado)	<input type="text" value="Persona"/>	<input type="text" value="Suma"/>
Número de personas capacitadas que aplican los conocimientos adquiridos. (programado)	<input type="text" value="Persona"/>	<input type="text" value="Suma"/>

<b>Fuente de Información</b>	<input type="text" value="Informe de actividades, Coordinación de Geomática, 2021"/>
<b>Medios de verificación</b>	<input type="text" value="Listas de asistencia, memoria fotográfica y relatoría, Coordinación de Geomática, Archivo Interno"/>
<b>Supuestos</b>	<input type="text" value="Existe la demanda e interés por parte de actores vinculados"/>
<b>Observaciones</b>	<input type="text"/>
<b>Id_mir</b>	<input type="text" value="9583"/>

- 1 El presente documento despliega la información perteneciente a los indicadores estratégicos y gestión de aquellos programas presupuestarios que proveen de bienes y servicios que generan valor público a la ciudadanía jalisciense
- 2 Se muestra el número del Componente relacionado con el indicador.

**GOBIERNO DEL ESTADO DE JALISCO**  
**PRESUPUESTO DE EGRESOS PARA EL EJERCICIO FISCAL 2021**

**Ficha Técnica de Indicador**

**Sistema de Evaluación del Desempeño (SED)**

Gobierno del Estado de Jalisco Secretaría de la Hacienda Pública

**Datos del Programa**

**Desarrollo Forestal Sustentable del Estado de Jalisco**

Eje: Desarrollo sostenible del territorio

Tema: Gestión de ecosistemas y biodiversidad

**¿Quién gasta?**

10 Unidad Presupuestal	043 Unidad Responsable	00237 Unidad Ejecutora del Gasto
Secretaría de Medio Ambiente y Desarrollo Territorial	Fideicomiso para la Administración del Programa de Desarrollo Forestal del Estado de Jalisco (FIPRODEFO)	Fideicomiso para la Administración del Programa de Desarrollo Forestal del Estado de Jalisco (FIPRODEFO)

**¿Para qué se gasta?**

Finalidad	Función	Subfunción
Desarrollo Social	Protección Ambiental	Protección de la Diversidad Biológica y del Paisaje

**Presupuesto asignado al Programa Presupuestario**

Monto

**Objetivos**

Nivel	Clave Componente	Resumen Narrativo
Componente	E3	Instrumentos económicos y financieros desarrollados para la compensación por la prestación de servicios ambientales

**Datos del Indicador**

Denominación	Método de cálculo
Total de apoyos otorgados para el desarrollo forestal	(Número de apoyos otorgados para el desarrollo forestal en el Estado de Jalisco. (Realizado) / Número de apoyos otorgados para el desarrollo forestal en el Estado de Jalisco. (Programado))*100

**Descripción del Indicador**

Remunerar a dueños de áreas con vegetación que brindan servicios ambientales y otros beneficios a la población aledaña.

<b>Tipo de Indicador</b>	<input type="text" value="Gestión"/>	<b>Dimensión del Indicador</b>	<input type="text" value="Economía"/>	<b>Año de Medición del Resultado</b>	<input type="text" value="2021"/>
<b>Cobertura</b>	<input type="text" value="Estatal"/>	<b>Frecuencia de Medición</b>	<input type="text" value="Semestral"/>		

**Desagregado meta valor por género**

Parámetros de semaforización						Meta Institucional	Meta Valor	Unidad de medida (meta valor)	Desagregado meta valor por género	
0	59.99	60.00	79.99	80.00	130	100%	200	Apoyo	Hombre	Mujer
<span style="color: red;">■</span>	<span style="color: red;">■</span>	<span style="color: yellow;">■</span>	<span style="color: yellow;">■</span>	<span style="color: green;">■</span>	<span style="color: green;">■</span>				50.00	20.00
						Sentido del Indicador	Línea Base (meta valor)	Año (Línea base)		
						Ascendente	65	2018		

**Variables del Indicador**

Nombre de la Variable	Unidad de medida	Tipo de Acumulación
Número de apoyos otorgados para el desarrollo forestal en el Estado de Jalisco. (realizado)	Apoyo	Suma
Número de apoyos otorgados para el desarrollo forestal en el Estado de Jalisco. (programado)	Apoyo	Suma

**Fuente de Información**

**Medios de verificación**

**Supuestos**

**Observaciones**

**Id\_mir**

- 1 El presente documento despliega la información perteneciente a los indicadores estratégicos y gestión de aquellos programas presupuestarios que proveen de bienes y servicios que generan valor público a la ciudadanía jalisciense
- 2 Se muestra el número del Componente relacionado con el indicador.



**GOBIERNO DEL ESTADO DE JALISCO**  
**PRESUPUESTO DE EGRESOS PARA EL EJERCICIO FISCAL 2021**  
**Ficha Técnica de Indicador**

**Sistema de Evaluación del Desempeño (SED)**

Gobierno del Estado de Jalisco Secretaría de la Hacienda Pública

**Datos del Programa**

**Desarrollo Forestal Sustentable del Estado de Jalisco**

Eje: Desarrollo sostenible del territorio Tema: Gestión de ecosistemas y biodiversidad

**¿Quién gasta?**

10 Unidad Presupuestal	043 Unidad Responsable	00237 Unidad Ejecutora del Gasto
Secretaría de Medio Ambiente y Desarrollo Territorial	Fideicomiso para la Administración del Programa de Desarrollo Forestal del Estado de Jalisco (FIPRODEFO)	Fideicomiso para la Administración del Programa de Desarrollo Forestal del Estado de Jalisco (FIPRODEFO)

**¿Para qué se gasta?**

Finalidad	Función	Subfunción
Desarrollo Social	Protección Ambiental	Protección de la Diversidad Biológica y del Paisaje

**Presupuesto asignado al Programa Presupuestario**

Monto

**Objetivos**

Nivel	Clave Componente	Resumen Narrativo
Componente	E4	Producción realizada de semilla y planta de especies forestales con fines forrajeros y maderables de calidad.

**Datos del Indicador**

Denominación	Método de cálculo
Total de semilla forestal producida y germinada	(Número de semilla forestal producida y germinada (Realizado) / Número de semilla forestal producida y germinada (Programado)) * 100

**Descripción del Indicador**  
Obtener material genético para la reproducción de especies forestales

<b>Tipo de Indicador</b>	<input type="text" value="Gestión"/>	<b>Dimensión del Indicador</b>	<input type="text" value="Calidad"/>	<b>Año de Medición del Resultado</b>	<input type="text" value="2021"/>
<b>Cobertura</b>	<input type="text" value="Estatal"/>	<b>Frecuencia de Medición</b>	<input type="text" value="Semestral"/>		

**Desagregado meta valor por género**

Parámetros de semaforización						Meta Institucional	Meta Valor	Unidad de medida (meta valor)	Hombre	Mujer
<input type="text" value="0"/>	<input type="text" value="59.99"/>	<input type="text" value="60.00"/>	<input type="text" value="79.99"/>	<input type="text" value="80.00"/>	<input type="text" value="130"/>	<input type="text" value="100%"/>	<input type="text" value="500,000"/>	<input type="text" value="Semilla"/>	<input type="text" value="0.00"/>	<input type="text" value="0.00"/>
						Sentido del Indicador	Línea Base (meta valor)	Año (Línea base)		
						<input type="text" value="Ascendente"/>	<input type="text" value="30,000"/>	<input type="text" value="2014"/>		

**Variables del Indicador**

Nombre de la Variable	Unidad de medida	Tipo de Acumulación
Número de semilla forestal producida y germinada (realizado)	<input type="text" value="Semilla"/>	<input type="text" value="Suma"/>
Número de semilla forestal producida y germinada (programado)	<input type="text" value="Semilla"/>	<input type="text" value="Suma"/>

**Fuente de Información**

**Medios de verificación**

**Supuestos**

**Observaciones**

**Id\_mir**

- 1 El presente documento despliega la información perteneciente a los indicadores estratégicos y gestión de aquellos programas presupuestarios que proveen de bienes y servicios que generan valor público a la ciudadanía jalisciense
- 2 Se muestra el número del Componente relacionado con el indicador.

**GOBIERNO DEL ESTADO DE JALISCO**  
**PRESUPUESTO DE EGRESOS PARA EL EJERCICIO FISCAL 2021**

**Ficha Técnica de Indicador**

**Sistema de Evaluación del Desempeño (SED)**

<b>Gobierno del Estado de Jalisco</b>		<b>Secretaría de la Hacienda Pública</b>	
<b>Datos del Programa</b>			
<b>Gestión de la Calidad del Aire</b>			
Eje: Desarrollo sostenible del territorio		Tema: Protección y gestión ambiental	
<b>¿Quién gasta?</b>			
10	Unidad Presupuestal	000	Unidad Responsable
Secretaría de Medio Ambiente y Desarrollo Territorial		Secretaría de Medio Ambiente y Desarrollo Territorial	
		00239	Unidad Ejecutora del Gasto
		Dirección General de Calidad del Aire	
<b>¿Para qué se gasta?</b>			
Finalidad		Función	
Desarrollo Social		Protección Ambiental	
		Subfunción	
		Reducción de la Contaminación	
<b>Presupuesto asignado al Programa Presupuestario</b>			
Monto		\$14,980,841.50	
<b>Objetivos</b>			
Nivel	Clave Componente	Resumen Narrativo	
Fin			
<b>Datos del Indicador</b>			
<b>Denominación</b>		<b>Método de cálculo</b>	
Posición en el Subíndice Manejo Sustentable del Medio Ambiente del Índice de Competitividad, IMCO		(Posición en el Subíndice Manejo Sustentable del Medio Ambiente del Índice de Competitividad, IMCO (Realizado)/Posición en el Subíndice Manejo Sustentable del Medio Ambiente del Índice de Competitividad, IMCO (Programado))*100	
<b>Descripción del Indicador</b>			
A través de 11 indicadores, este subíndice califica la capacidad de las entidades para interactuar de manera sostenible con el entorno natural en el que se ubican, y así aprovechar los recursos naturales de los que disponen. El subíndice también mide el grado de sustentabilidad de las empresas privadas ubicadas en las distintas entidades del país.			
<b>Tipo de Indicador</b>	Estratégico	<b>Dimensión del Indicador</b>	Eficacia
<b>Cobertura</b>	Estatal	<b>Frecuencia de Medición</b>	Bienal
		<b>Año de Medición del Resultado</b>	2021
<b>Desagregado meta valor por género</b>			
<b>Parámetros de semaforización</b>		<b>Meta Institucional</b>	<b>Meta Valor</b>
130	80.00	100%	7
79.99	60.00	<b>Sentido del Indicador</b>	<b>Línea Base (meta valor)</b>
59.99	0	Descendente	22
0		<b>Año (Línea base)</b>	
		2006	
		<b>Unidad de medida (meta valor)</b>	<b>Desagregado meta valor por género</b>
		Posición	<b>Hombre</b>
			0.00
			<b>Mujer</b>
			0.00
<b>Variables del Indicador</b>			
<b>Nombre de la Variable</b>		<b>Unidad de medida</b>	<b>Tipo de Acumulación</b>
Posición en el Subíndice Manejo Sustentable del Medio Ambiente del Índice de Competitividad, IMCO (realizado)		Posición	Suma
Posición en el Subíndice Manejo Sustentable del Medio Ambiente del Índice de Competitividad, IMCO (programado)		Posición	Suma
<b>Fuente de Información</b> IMCO. Índice de Competitividad Estatal. 2018.			
<b>Medios de verificación</b>			
<b>Supuestos</b>			
<b>Observaciones</b>			
<b>id_mir</b>		11468	

- 1 El presente documento despliega la información perteneciente a los indicadores estratégicos y gestión de aquellos programas presupuestarios que proveen de bienes y servicios que generan valor público a la ciudadanía jalisciense
- 2 Se muestra el número del Componente relacionado con el indicador.

### GOBIERNO DEL ESTADO DE JALISCO PRESUPUESTO DE EGRESOS PARA EL EJERCICIO FISCAL 2021 Ficha Técnica de Indicador

#### Sistema de Evaluación del Desempeño (SED)

Gobierno del Estado de Jalisco Secretaría de la Hacienda Pública

#### Datos del Programa

#### Gestión de la Calidad del Aire

Eje: Desarrollo sostenible del territorio Tema: Protección y gestión ambiental

#### ¿Quién gasta?

10	Unidad Presupuestal	000	Unidad Responsable	00239	Unidad Ejecutora del Gasto
	Secretaría de Medio Ambiente y Desarrollo Territorial		Secretaría de Medio Ambiente y Desarrollo Territorial		Dirección General de Calidad del Aire

#### ¿Para qué se gasta?

Finalidad	Función	Subfunción
Desarrollo Social	Protección Ambiental	Reducción de la Contaminación

#### Presupuesto asignado al Programa Presupuestario

Monto \$14,980,841.50

#### Objetivos

Nivel	Clave Componente	Resumen Narrativo
Propósito		

#### Datos del Indicador

<b>Denominación</b> Días que se cumple con la norma de PM10	<b>Método de cálculo</b> (Número de días del año en los que se cumple con el límite máximo permisible de concentración en aire ambiente de partículas menores a 10 micras (Realizado)/Número de días del año en los que se cumple con el límite máximo permisible de concentración en aire ambiente de partículas menores a 10 micras (Programado))*100
--	--

**Descripción del Indicador**  
 Este indicador muestra el número de días del año en los que se cumple con el límite máximo permisible de concentración en aire ambiente de partículas menores a 10 micras (PM10), basado en el promedio diario de 24 horas, de acuerdo al cálculo estipulado en la NOM-025-SSA1-2014.

Tipo de Indicador	Estratégico	Dimensión del Indicador	Eficacia	Año de Medición del Resultado	2021
Cobertura	Estatal	Frecuencia de Medición	Mensual		

<b>Parámetros de semaforización</b> 0   59.99   60.00   79.99   80.00   130 	Meta Institucional	Meta Valor	Unidad de medida (meta valor)	Desagregado meta valor por género	
	100%	163	Día	Hombre	Mujer
	Sentido del Indicador	Línea Base (meta valor)	Año (Línea base)	0.00	0.00
	Ascendente	194	2015		

#### Variables del Indicador

Nombre de la Variable	Unidad de medida	Tipo de Acumulación
Número de días del año en los que se cumple con el límite máximo permisible de concentración en aire ambiente de partículas menores a 10 micras (realizado)	Día	Suma
Número de días del año en los que se cumple con el límite máximo permisible de concentración en aire ambiente de partículas menores a 10 micras (programado)	Día	Suma

Fuente de Información	Secretaría de Medio Ambiente y Desarrollo Territorial. Sistema de Monitoreo Atmosférico de Jalisco (SIMAJ). 2020.
Medios de verificación	
Supuestos	
Observaciones	
Id_mir	11470

- 1 El presente documento despliega la información perteneciente a los indicadores estratégicos y gestión de aquellos programas presupuestarios que proveen de bienes y servicios que generan valor público a la ciudadanía jalisciense
- 2 Se muestra el número del Componente relacionado con el indicador.

### GOBIERNO DEL ESTADO DE JALISCO PRESUPUESTO DE EGRESOS PARA EL EJERCICIO FISCAL 2021

#### Ficha Técnica de Indicador

#### Sistema de Evaluación del Desempeño (SED)

Gobierno del Estado de Jalisco		Secretaría de la Hacienda Pública	
<b>Datos del Programa</b>			
<b>Gestión de la Calidad del Aire</b>			
Eje: Desarrollo sostenible del territorio		Tema: Protección y gestión ambiental	
<b>¿Quién gasta?</b>			
10	Unidad Presupuestal	000	Unidad Responsable
Secretaría de Medio Ambiente y Desarrollo Territorial		Secretaría de Medio Ambiente y Desarrollo Territorial	
		00239	Unidad Ejecutora del Gasto
		Dirección General de Calidad del Aire	
<b>¿Para qué se gasta?</b>			
Finalidad		Subfunción	
Desarrollo Social		Reducción de la Contaminación	
<b>Presupuesto asignado al Programa Presupuestario</b>			
Monto		\$14,980,841.50	
<b>Objetivos</b>			
Nivel	Clave Componente	Resumen Narrativo	
Componente	E1	Sistemas de control y monitoreo de la contaminación atmosférica operando en el estado de Jalisco	
<b>Datos del Indicador</b>			
Denominación		Método de cálculo	
Total de Sistemas de control y monitoreo atmosférica operando		$(\text{Número de Sistemas operando (Realizado)} / \text{Número de Sistemas operando (Programado)}) * 100$	
<b>Descripción del Indicador</b>			
Este indicador mostrará la cantidad de sistemas de control y monitoreo atmosférico operando en el estado de Jalisco para la cuantificación, comunicación y control de la calidad del aire.			
Tipo de Indicador	Dimensión del Indicador	Año de Medición del Resultado	2021
Gestión	Eficiencia		
Cobertura	Frecuencia de Medición		
Estatral	Trimestral		
<b>Desagregado meta valor por género</b>			
Parámetros de semaforización		Meta Institucional	Meta Valor
0 59.99 60.00 79.99 80.00 130		100%	2
		Sentido del Indicador	Unidad de medida (meta valor)
		Ascendente	Sistema
		Linea Base (meta valor)	Hombre
		2	0.00
		Año (Linea base)	Mujer
		2020	0.00
<b>Variables del Indicador</b>			
Nombre de la Variable		Unidad de medida	Tipo de Acumulación
Número de Sistemas operando (realizado)		Sistema	Suma
Número de Sistemas operando (programado)		Sistema	Suma
Fuente de Información	Numeralia de la Calidad del Aire. Área que genera: Dirección General de la Calidad del Aire. Ubicación: <a href="http://siga.jalisco.gob.mx/aire2017/Info/Numeralia/meca.pdf">http://siga.jalisco.gob.mx/aire2017/Info/Numeralia/meca.pdf</a> Informe de operaciones del programa de verificación responsable. Área que genera: Dirección General de la Calidad del Aire. Ubicación en carpeta física denominada Informe de operaciones		
Medios de verificación	Numeralia de la Calidad del Aire. Área que genera: Dirección General de la Calidad del Aire. Ubicación: <a href="http://siga.jalisco.gob.mx/aire2017/Info/Numeralia/meca.pdf">http://siga.jalisco.gob.mx/aire2017/Info/Numeralia/meca.pdf</a> Informe de operaciones del programa de verificación responsable. Área que genera: Dirección General de la Calidad del Aire. Ubicación en carpeta física denominada Informe de operaciones		
Supuestos	La Secretaría de la Hacienda Publica provee los recursos necesarios para el correcto funcionamiento de los Sistema de Control y Monitoreo.		
Observaciones			
Id_mir	11471		

- 1 El presente documento despliega la información perteneciente a los indicadores estratégicos y gestión de aquellos programas presupuestarios que proveen de bienes y servicios que generan valor público a la ciudadanía jalisciense
- 2 Se muestra el número del Componente relacionado con el indicador.

# EL ESTADO DE JALISCO

## PERIÓDICO OFICIAL

1060

### GOBIERNO DEL ESTADO DE JALISCO PRESUPUESTO DE EGRESOS PARA EL EJERCICIO FISCAL 2021 Ficha Técnica de Indicador

#### Sistema de Evaluación del Desempeño (SED)

Gobierno del Estado de JaliscoSecretaría de la Hacienda Pública

#### Datos del Programa

#### Gestión de la Calidad del Aire

Eje: Desarrollo sostenible del territorioTema: Protección y gestión ambiental

#### ¿Quién gasta?

10	Unidad Presupuestal	000	Unidad Responsable	00239	Unidad Ejecutora del Gasto
	Secretaría de Medio Ambiente y Desarrollo Territorial		Secretaría de Medio Ambiente y Desarrollo Territorial		Dirección General de Calidad del Aire

#### ¿Para qué se gasta?

Finalidad	Función	Subfunción
Desarrollo Social	Protección Ambiental	Reducción de la Contaminación

#### Presupuesto asignado al Programa Presupuestario

Monto

#### Objetivos

Nivel	Clave Componente	Resumen Narrativo
Componente	E2	Proyectos y medidas de intervención implementadas para reducir la vulnerabilidad por exposición a mala calidad del aire de los habitantes del Área Metropolitana de Guadalajara, localidades y espacios rurales de Jalisco.

#### Datos del Indicador

Denominación	Método de cálculo
Total de medidas de intervención implementadas para reducir la contaminación atmosférica.	(Número de medidas de intervención implementadas (Realizado) / Número de medidas de intervención implementadas (Programado))*100

**Descripción del Indicador**  
Este indicador mostrará la cantidad de medidas de intervención implementadas para reducir la vulnerabilidad por exposición a mala calidad del aire de los habitantes del Área metropolitana de Guadalajara, localidades y espacios rurales de Jalisco.

Tipo de Indicador	Gestión	Dimensión del Indicador	Eficiencia	Año de Medición del Resultado	2021
Cobertura	Estatal	Frecuencia de Medición	Trimestral		

						Desagregado meta valor por género	
						Hombre	Mujer
<b>Parámetros de semaforización</b>							
0	59.99	60.00	79.99	80.00	130		
<span style="color: red;">■</span>	<span style="color: red;">■</span>	<span style="color: yellow;">■</span>	<span style="color: yellow;">■</span>	<span style="color: green;">■</span>	<span style="color: green;">■</span>		
<b>Meta Institucional</b>						100%	
<b>Meta Valor</b>						2	
<b>Unidad de medida (meta valor)</b>						Medida	
<b>Sentido del Indicador</b>						Ascendente	
<b>Línea Base (meta valor)</b>						2	
<b>Año (Línea base)</b>						2020	

#### Variables del Indicador

Nombre de la Variable	Unidad de medida	Tipo de Acumulación
Número de medidas de intervención implementadas (realizado)	Medida	Suma
Número de medidas de intervención implementadas (programado)	Medida	Suma

**Fuente de Información**  
Programa de Gestión para mejorar la Calidad del Aire en Jalisco 2021-2030, Área responsable: Dirección General de la Calidad del Aire, <https://semadet.jalisco.gob.mx/medio-ambiente/calidad-del-aire>  
Temporada invernal y de estiaje 2021. Área responsable: Dirección General de la Calidad del Aire, <https://semadet.jalisco.gob.mx/medio-ambiente/calidad-del-aire>

**Medios de verificación**  
Programa de Gestión para mejorar la Calidad del Aire en Jalisco 2021-2030, Área responsable: Dirección General de la Calidad del Aire, <https://semadet.jalisco.gob.mx/medio-ambiente/calidad-del-aire>  
Temporada invernal y de estiaje 2021. Área responsable: Dirección General de la Calidad del Aire, <https://semadet.jalisco.gob.mx/medio-ambiente/calidad-del-aire>

**Supuestos**  
Se cuenta con la participación y coordinación del sector privado para ejecutar las acciones correspondientes en tiempo y forma para la implementación de las medidas contempladas para la atención de la Calidad del Aire.

**Observaciones**

id\_mir

- 1 El presente documento despliega la información perteneciente a los indicadores estratégicos y gestión de aquellos programas presupuestarios que proveen de bienes y servicios que generan valor público a la ciudadanía jalisciense
- 2 Se muestra el número del Componente relacionado con el indicador.

### GOBIERNO DEL ESTADO DE JALISCO PRESUPUESTO DE EGRESOS PARA EL EJERCICIO FISCAL 2021 Ficha Técnica de Indicador

#### Sistema de Evaluación del Desempeño (SED)

**Gobierno del Estado de Jalisco** **Secretaría de la Hacienda Pública**

#### Datos del Programa

#### Planeación Urbana con enfoque de Ciudades y Territorio

Eje: Desarrollo sostenible del territorio Tema: Gobernanza territorial y desarrollo regional

#### ¿Quién gasta?

10	Unidad Presupuestal	082	Unidad Responsable	00426	Unidad Ejecutora del Gasto
	Secretaría de Medio Ambiente y Desarrollo Territorial		Procuraduría de Desarrollo Urbano		Procuraduría de Desarrollo Urbano

#### ¿Para qué se gasta?

Finalidad	Función	Subfunción
Gobierno	Otros Servicios Generales	Servicios Registrales, Administrativos y Patrimoniales

#### Presupuesto asignado al Programa Presupuestario

Monto \$517,242.89

#### Objetivos

Nivel	Clave Componente	Resumen Narrativo
Fin		

#### Datos del Indicador

<b>Denominación</b> Posición en el Subíndice Manejo Sustentable del Medio Ambiente del Índice de Competitividad, IMCO	<b>Método de cálculo</b> $(\text{Posición en el Subíndice Manejo Sustentable del Medio Ambiente del Índice de Competitividad, IMCO (Realizado)} / \text{Posición en el Subíndice Manejo Sustentable del Medio Ambiente del Índice de Competitividad, IMCO (Programado)}) * 100$
--	--

**Descripción del Indicador**  
 A través de 11 indicadores, este subíndice califica la capacidad de las entidades para interactuar de manera sostenible con el entorno natural en el que se ubican, y así aprovechar los recursos naturales de los que disponen. El subíndice también mide el grado de sustentabilidad de las empresas privadas ubicadas en las distintas entidades del país.

Tipo de Indicador	Estratégico	Dimensión del Indicador	Eficacia	Año de Medición del Resultado	2021
Cobertura	Estatal	Frecuencia de Medición	Bienal		

<b>Desagregado meta valor por género</b>						
<b>Parámetros de semaforización</b>		Meta Institucional	Meta Valor	Unidad de medida (meta valor)	Hombre	Mujer
130	80.00	100%	7	Posición	0.00	0.00
79.99	60.00	Sentido del Indicador	Línea Base (meta valor)	Año (Línea base)		
59.99	0	Descendente	22	2006		

#### Variables del Indicador

<b>Nombre de la Variable</b>	<b>Unidad de medida</b>	<b>Tipo de Acumulación</b>
Posición en el Subíndice Manejo Sustentable del Medio Ambiente del Índice de Competitividad, IMCO (realizado)	Posición	Suma
Posición en el Subíndice Manejo Sustentable del Medio Ambiente del Índice de Competitividad, IMCO (programado)	Posición	Suma

**Fuente de Información** IMCO. Índice de Competitividad Estatal. 2018.

**Medios de verificación**

**Supuestos**

**Observaciones**

**Id. mir** 9209

- 1 El presente documento despliega la información perteneciente a los indicadores estratégicos y gestión de aquellos programas presupuestarios que proveen de bienes y servicios que generan valor público a la ciudadanía jalisciense
- 2 Se muestra el número del Componente relacionado con el indicador.

### GOBIERNO DEL ESTADO DE JALISCO PRESUPUESTO DE EGRESOS PARA EL EJERCICIO FISCAL 2021 Ficha Técnica de Indicador

#### Sistema de Evaluación del Desempeño (SED)

Gobierno del Estado de Jalisco
Secretaría de la Hacienda Pública

#### Datos del Programa

**Desarrollo urbano equilibrado y ordenado con enfoque en Derechos Humanos**

Eje: Desarrollo sostenible del territorio      Tema: Gobernanza territorial y desarrollo regional

#### ¿Quién gasta?

10	Unidad Presupuestal	082	Unidad Responsable	00426	Unidad Ejecutora del Gasto
	Secretaría de Medio Ambiente y Desarrollo Territorial		Procuraduría de Desarrollo Urbano		Procuraduría de Desarrollo Urbano

#### ¿Para qué se gasta?

Finalidad	Función	Subfunción
Gobierno	Otros Servicios Generales	Servicios Registrales, Administrativos y Patrimoniales

#### Presupuesto asignado al Programa Presupuestario

Monto

#### Objetivos

Nivel	Clave Componente	Resumen Narrativo
Fin		

#### Datos del Indicador

<b>Denominación</b> Posición en el Subíndice Manejo Sustentable del Medio Ambiente del Índice de Competitividad, IMCO	<b>Método de cálculo</b> (Posición en el Subíndice Manejo Sustentable del Medio Ambiente del Índice de Competitividad, IMCO (Realizado)/Posición en el Subíndice Manejo Sustentable del Medio Ambiente del Índice de Competitividad, IMCO (Programado))*100
--	--

**Descripción del Indicador**  
 A través de 11 indicadores, este subíndice califica la capacidad de las entidades para interactuar de manera sostenible con el entorno natural en el que se ubican, y así aprovechar los recursos naturales de los que disponen. El subíndice también mide el grado de sustentabilidad de las empresas privadas ubicadas en las distintas entidades del país.

Tipo de Indicador	<input type="text" value="Estratégico"/>	Dimensión del Indicador	<input type="text" value="Eficacia"/>	Año de Medición del Resultado	<input type="text" value="2021"/>
Cobertura	<input type="text" value="Estatal"/>	Frecuencia de Medición	<input type="text" value="Bienal"/>		

<b>Desagregado meta valor por género</b>						
<b>Parámetros de semaforización</b>		<b>Meta Institucional</b>	<b>Meta Valor</b>	<b>Unidad de medida (meta valor)</b>	<b>Hombre</b>	<b>Mujer</b>
<input type="text" value="130"/>	<input type="text" value="80.00"/>	<input type="text" value="79.99"/>	<input type="text" value="60.00"/>	<input type="text" value="59.99"/>	<input type="text" value="0"/>	
<input type="text" value="100%"/>	<input type="text" value="7"/>	<input type="text" value="Posición"/>	<input type="text" value="0.00"/>	<input type="text" value="0.00"/>		
<b>Sentido del Indicador</b>		<b>Línea Base (meta valor)</b>		<b>Año (Línea base)</b>		
<input type="text" value="Descendente"/>		<input type="text" value="22"/>		<input type="text" value="2006"/>		

#### Variables del Indicador

<b>Nombre de la Variable</b>	<b>Unidad de medida</b>	<b>Tipo de Acumulación</b>
Posición en el Subíndice Manejo Sustentable del Medio Ambiente del Índice de Competitividad, IMCO (realizado)	Posición	Suma
Posición en el Subíndice Manejo Sustentable del Medio Ambiente del Índice de Competitividad, IMCO (programado)	Posición	Suma

Fuente de Información	<input type="text" value="IMCO. Índice de Competitividad Estatal. 2018."/>
Medios de verificación	<input type="text"/>
Supuestos	<input type="text"/>
Observaciones	<input type="text"/>
Id. mir	<input type="text" value="9211"/>

- 1 El presente documento despliega la información perteneciente a los indicadores estratégicos y gestión de aquellos programas presupuestarios que proveen de bienes y servicios que generan valor público a la ciudadanía jalisciense
- 2 Se muestra el número del Componente relacionado con el indicador.

### GOBIERNO DEL ESTADO DE JALISCO PRESUPUESTO DE EGRESOS PARA EL EJERCICIO FISCAL 2021 Ficha Técnica de Indicador

#### Sistema de Evaluación del Desempeño (SED)

Gobierno del Estado de Jalisco Secretaría de la Hacienda Pública

#### Datos del Programa

#### Planeación Urbana con enfoque de Ciudades y Territorio

Eje: Desarrollo sostenible del territorio

Tema: Gobernanza territorial y desarrollo regional

#### ¿Quién gasta?

10	Unidad Presupuestal	082	Unidad Responsable	00426	Unidad Ejecutora del Gasto
	Secretaría de Medio Ambiente y Desarrollo Territorial		Procuraduría de Desarrollo Urbano		Procuraduría de Desarrollo Urbano

#### ¿Para qué se gasta?

Finalidad	Función	Subfunción
Gobierno	Otros Servicios Generales	Servicios Registrales, Administrativos y Patrimoniales

#### Presupuesto asignado al Programa Presupuestario

Monto \$517,242.89

#### Objetivos

Nivel	Clave Componente	Resumen Narrativo
Propósito		

#### Datos del Indicador

<b>Denominación</b> Número de regiones que cuentan con ordenamientos de planeación urbana, y ordenamiento ecológico y territorial integrados	<b>Método de cálculo</b> (Regiones del Estado de Jalisco que cuentan con ordenamientos de planeación urbana, y ordenamiento ecológico y territorial integrados. (Realizado)/Regiones del Estado de Jalisco que cuentan con ordenamientos de planeación urbana, y ordenamiento ecológico y territorial integrados. (Programado))*100
---	--

**Descripción del Indicador**  
 Describe el número de regiones con ordenamientos de planeación armonizados e integrados con arreglo territorial y ecológico que conllevan a su aplicación por los diferentes actores que influyen en el uso del suelo, dado que se deben crear modelos de ordenamiento para conformar las características propias del estado de Jalisco, con criterios, estándares, indicadores y parámetros de medición para la armonización, de gestión (político administrativa) y aplicación operativa, que homologue las políticas de ordenación del territorio, con base en los recursos naturales, artificiales y humanos.

Tipo de Indicador	<span style="border: 1px solid black; padding: 2px;">Estratégico</span>	Dimensión del Indicador	<span style="border: 1px solid black; padding: 2px;">Eficacia</span>	Año de Medición del Resultado	<span style="border: 1px solid black; padding: 2px;">2021</span>
Cobertura	<span style="border: 1px solid black; padding: 2px;">Estatal</span>	Frecuencia de Medición	<span style="border: 1px solid black; padding: 2px;">Anual</span>		

Parámetros de semaforización						Desagregado meta valor por género				
						Meta Institucional	Meta Valor	Unidad de medida (meta valor)	Hombre	Mujer
0	59.99	60.00	79.99	80.00	130	100%	6	Región	0.00	0.00
<span style="display: inline-block; width: 10px; height: 10px; background-color: red; border: 1px solid black;"></span>	<span style="display: inline-block; width: 10px; height: 10px; background-color: red; border: 1px solid black;"></span>	<span style="display: inline-block; width: 10px; height: 10px; background-color: yellow; border: 1px solid black;"></span>	<span style="display: inline-block; width: 10px; height: 10px; background-color: yellow; border: 1px solid black;"></span>	<span style="display: inline-block; width: 10px; height: 10px; background-color: green; border: 1px solid black;"></span>	<span style="display: inline-block; width: 10px; height: 10px; background-color: green; border: 1px solid black;"></span>	Sentido del Indicador	Línea Base (meta valor)	Año (Línea base)		
						Ascendente	No disponible	2020		

#### Variables del Indicador

Nombre de la Variable	Unidad de medida	Tipo de Acumulación
Regiones del Estado de Jalisco que cuentan con ordenamientos de planeación urbana, y ordenamiento ecológico y territorial integrados. (realizado)	Región	Suma
Regiones del Estado de Jalisco que cuentan con ordenamientos de planeación urbana, y ordenamiento ecológico y territorial integrados. (programado)	Región	Suma

Fuente de Información	Dirección Ejecutiva de Planeación Ordenamiento Territorial y Gestión Urbana. Secretaría de Medio Ambiente y Desarrollo Territorial. Gobierno de Jalisco, 2019.
Medios de verificación	
Supuestos	
Observaciones	
Id. mir	<span style="border: 1px solid black; padding: 2px;">9210</span>

- 1 El presente documento despliega la información perteneciente a los indicadores estratégicos y gestión de aquellos programas presupuestarios que proveen de bienes y servicios que generan valor público a la ciudadanía jalisciense
- 2 Se muestra el número del Componente relacionado con el indicador.



### GOBIERNO DEL ESTADO DE JALISCO PRESUPUESTO DE EGRESOS PARA EL EJERCICIO FISCAL 2021 Ficha Técnica de Indicador

#### Sistema de Evaluación del Desempeño (SED)

Gobierno del Estado de Jalisco Secretaría de la Hacienda Pública

#### Datos del Programa

#### Desarrollo urbano equilibrado y ordenado con enfoque en Derechos Humanos

Eje: Desarrollo sostenible del territorio Tema: Gobernanza territorial y desarrollo regional

#### ¿Quién gasta?

10 Unidad Presupuestal	082 Unidad Responsable	00426 Unidad Ejecutora del Gasto
Secretaría de Medio Ambiente y Desarrollo Territorial	Procuraduría de Desarrollo Urbano	Procuraduría de Desarrollo Urbano

#### ¿Para qué se gasta?

Finalidad	Función	Subfunción
Gobierno	Otros Servicios Generales	Servicios Registrales, Administrativos y Patrimoniales

#### Presupuesto asignado al Programa Presupuestario

Monto

#### Objetivos

Nivel	Clave Componente	Resumen Narrativo
Propósito		

#### Datos del Indicador

Denominación	Método de cálculo
Porcentaje de municipios que cuentan con instrumentos de planeación urbana, y ordenamiento ecológico y territorial congruentes con los instrumentos superiores	(Número de municipios de los 125 del Estado de Jalisco, que cuentan con instrumentos de planeación urbana, y ordenamiento ecológico y territorial congruentes con los instrumentos superiores. (Realizado)/Número de municipios de los 125 del Estado de Jalisco, que cuentan con instrumentos de planeación urbana, y ordenamiento ecológico y territorial congruentes con los instrumentos superiores. (Programado))*100

**Descripción del Indicador**  
Este indicador mide el porcentaje de municipios que tienen armonizados sus instrumentos de planeación territorial. De esta manera, los tomadores de decisiones encargados del ordenamiento territorial y el desarrollo urbano; de las autoridades estatales y municipales, cuentan con un referente conceptual y técnico que fundamenten los procesos de gestión para la elaboración, actualización, operación y seguimiento del Programa Estatal de Ordenamiento Territorial y Desarrollo Urbano, la Estrategia Estatal de Ordenamiento Territorial y Desarrollo Urbano, y los Programas Municipales de Desarrollo Urbano de Jalisco, basados en los conceptos teóricos de capacidad y aptitud territorial y de uso sustentable de recursos naturales. (político administrativa) y aplicación operativa, que homologue las políticas de ordenación del territorio, con base en los recursos naturales, artificiales y humanos, que se despliegan en la guía metodológica para la elaboración de planes de desarrollo urbano de la SEMARNAT y SEDATU 2017.

<b>Tipo de Indicador</b>	<input type="text" value="Estratégico"/>	<b>Dimensión del Indicador</b>	<input type="text" value="Eficacia"/>	<b>Año de Medición del Resultado</b>	<input type="text" value="2021"/>
<b>Cobertura</b>	<input type="text" value="Estatal"/>	<b>Frecuencia de Medición</b>	<input type="text" value="Anual"/>		

						Desagregado meta valor por género				
Parámetros de semaforización						Meta Institucional	Meta Valor	Unidad de medida (meta valor)	Hombre	Mujer
0	59.99	60.00	79.99	80.00	130	100%	50	Porcentaje	0.00	0.00
<div style="display: flex; justify-content: space-around; align-items: center;"> <div style="width: 15px; height: 15px; background-color: red; margin-right: 5px;"></div> <div style="width: 15px; height: 15px; background-color: red; margin-right: 5px;"></div> <div style="width: 15px; height: 15px; background-color: yellow; margin-right: 5px;"></div> <div style="width: 15px; height: 15px; background-color: yellow; margin-right: 5px;"></div> <div style="width: 15px; height: 15px; background-color: green; margin-right: 5px;"></div> <div style="width: 15px; height: 15px; background-color: green; margin-right: 5px;"></div> </div>						Sentido del Indicador	Línea Base (meta valor)	Año (Línea base)		
						Ascendente	36	2018		

#### Variables del Indicador

Nombre de la Variable	Unidad de medida	Tipo de Acumulación
Número de municipios de los 125 del Estado de Jalisco, que cuentan con instrumentos de planeación urbana, y ordenamiento ecológico y territorial congruentes con los instrumentos superiores. (realizado)	Porcentaje	Suma
Número de municipios de los 125 del Estado de Jalisco, que cuentan con instrumentos de planeación urbana, y ordenamiento ecológico y territorial congruentes con los instrumentos superiores. (programado)	Porcentaje	Suma

<b>Fuente de Información</b>	Dirección Ejecutiva de Planeación Ordenamiento Territorial y Gestión Urbana. Secretaría de Medio Ambiente y Desarrollo Territorial. Gobierno de Jalisco, 2019.
<b>Medios de verificación</b>	
<b>Supuestos</b>	
<b>Observaciones</b>	
<b>Id. mir</b>	9212

- 1 El presente documento despliega la información perteneciente a los indicadores estratégicos y gestión de aquellos programas presupuestarios que proveen de bienes y servicios que generan valor público a la ciudadanía jalisciense
- 2 Se muestra el número del Componente relacionado con el indicador.

**GOBIERNO DEL ESTADO DE JALISCO**  
**PRESUPUESTO DE EGRESOS PARA EL EJERCICIO FISCAL 2021**  
**Ficha Técnica de Indicador**

**Sistema de Evaluación del Desempeño (SED)**

Gobierno del Estado de Jalisco Secretaría de la Hacienda Pública

**Datos del Programa**

**Planeación Urbana con enfoque de Ciudades y Territorio**

Eje: Desarrollo sostenible del territorio

Tema: Gobernanza territorial y desarrollo regional

**¿Quién gasta?**

<b>10</b>	<b>Unidad Presupuestal</b>	<b>082</b>	<b>Unidad Responsable</b>	<b>00426</b>	<b>Unidad Ejecutora del Gasto</b>
	Secretaría de Medio Ambiente y Desarrollo Territorial		Procuraduría de Desarrollo Urbano		Procuraduría de Desarrollo Urbano

**¿Para qué se gasta?**

<b>Finalidad</b>	<b>Función</b>	<b>Subfunción</b>
Gobierno	Otros Servicios Generales	Servicios Registrales, Administrativos y Patrimoniales

**Presupuesto asignado al Programa Presupuestario**

Monto

**Objetivos**

<b>Nivel</b>	<b>Clave Componente</b>	<b>Resumen Narrativo</b>
Componente	C1	Redes de investigación enfocadas a identificar los asentamientos humanos con alto índice de niñas, niños y adolescentes, para su inserción en la Nueva Agenda Urbana.

**Datos del Indicador**

<b>Denominación</b>	<b>Método de cálculo</b>
Total de redes de investigación en urbanismo	(Número de convenios con universidades e instituciones educativas para crear redes (Realizado) / Número de convenios con universidades e instituciones educativas para crear redes (Programado))*100

**Descripción del Indicador**  
Este indicador muestra los convenios con instituciones educativas y universidades para crear redes de investigación en urbanismo

<b>Tipo de Indicador</b>	Gestión	<b>Dimensión del Indicador</b>	Calidad	<b>Año de Medición del Resultado</b>	2021
<b>Cobertura</b>	Estatal	<b>Frecuencia de Medición</b>	Semestral		

**Desagregado meta valor por género**

<b>Parámetros de semaforización</b>		<b>Meta Institucional</b>	<b>Meta Valor</b>	<b>Unidad de medida (meta valor)</b>	<b>Hombre</b>	<b>Mujer</b>
0	59.99	100%	2	Red	0.00	0.00
60.00	79.99	<b>Sentido del Indicador</b>	<b>Línea Base (meta valor)</b>	<b>Año (Línea base)</b>		
80.00	130	Ascendente	No disponible	No disponible		

**Variables del Indicador**

<b>Nombre de la Variable</b>	<b>Unidad de medida</b>	<b>Tipo de Acumulación</b>
Número de convenios con universidades e instituciones educativas para crear redes (realizado)	Red	Suma
Número de convenios con universidades e instituciones educativas para crear redes (programado)	Red	Suma

**Fuente de Información**  
Registro de invitaciones giradas a municipios, sociedad, iniciativa privada, centros educativos para participar y formar redes de investigación, Procuraduría de Desarrollo Urbano, 2021

**Medios de verificación**  
Periódicos locales, redes sociales, páginas web y base de datos de los municipios

**Supuestos**  
Se logra la participación de las universidades, grupos de investigación, municipios y sociedad en general, para la generación de redes de investigación en materia de urbanismo

**Observaciones**

**Id\_mir**

- 1 El presente documento despliega la información perteneciente a los indicadores estratégicos y gestión de aquellos programas presupuestarios que proveen de bienes y servicios que generan valor público a la ciudadanía jalisciense
- 2 Se muestra el número del Componente relacionado con el indicador.

### GOBIERNO DEL ESTADO DE JALISCO PRESUPUESTO DE EGRESOS PARA EL EJERCICIO FISCAL 2021 Ficha Técnica de Indicador

#### Sistema de Evaluación del Desempeño (SED)

Gobierno del Estado de Jalisco Secretaría de la Hacienda Pública

#### Datos del Programa

#### Planeación Urbana con enfoque de Ciudades y Territorio

Eje: Desarrollo sostenible del territorio

Tema: Gobernanza territorial y desarrollo regional

#### ¿Quién gasta?

10	Unidad Presupuestal	082	Unidad Responsable	00426	Unidad Ejecutora del Gasto
	Secretaría de Medio Ambiente y Desarrollo Territorial		Procuraduría de Desarrollo Urbano		Procuraduría de Desarrollo Urbano

#### ¿Para qué se gasta?

Finalidad	Función	Subfunción
Gobierno	Otros Servicios Generales	Servicios Registrales, Administrativos y Patrimoniales

#### Presupuesto asignado al Programa Presupuestario

Monto

#### Objetivos

Nivel	Clave Componente	Resumen Narrativo
Componente	C2	Asesorías brindadas a los municipios para alinear los planes, programas y reglamentos en materia urbanística a la Nueva Agenda Urbana.

#### Datos del Indicador

Denominación	Método de cálculo
Total de homologación de planes, programas y normatividades municipales	(Número de constancias de homologación (Realizado) / Número de constancias de homologación (Programado))*100

**Descripción del Indicador**  
Este indicador muestra la propuesta e incidencia en planes, programas y normatividad homologados y adecuados con enfoque de derecho a la ciudad

<b>Tipo de Indicador</b>	Gestión	<b>Dimensión del Indicador</b>	Eficiencia	<b>Año de Medición del Resultado</b>	2021
<b>Cobertura</b>	Estatatal	<b>Frecuencia de Medición</b>	Semestral		

<b>Desagregado meta valor por género</b>						
<b>Parámetros de semaforización</b>		<b>Meta Institucional</b>	<b>Meta Valor</b>	<b>Unidad de medida (meta valor)</b>	<b>Hombre</b>	<b>Mujer</b>
0	59.99	100%	125	Municipio	0.00	0.00
60.00	79.99	<b>Sentido del Indicador</b>	<b>Línea Base (meta valor)</b>	<b>Año (Línea base)</b>		
80.00	130	Ascendente	No disponible	No disponible		

#### Variables del Indicador

<b>Nombre de la Variable</b>	<b>Unidad de medida</b>	<b>Tipo de Acumulación</b>
Número de constancias de homologación (realizado)	Municipio	Suma
Número de constancias de homologación (programado)	Municipio	Suma

**Fuente de Información** Registro de invitaciones presentadas por Procuraduría de Desarrollo Urbano, a los municipios para la revisión de sus planes, programas y reglamentos, 2021

**Medios de verificación** Periódicos locales, redes sociales, páginas web y base de datos de los municipios y de la Procuraduría de Desarrollo Urbano

**Supuestos** Se tiene llamadas, visitas y asesoría solicitada por los municipios para revisar sus reglamentos y planes urbanos

**Observaciones**

**Id\_mir**

- 1 El presente documento despliega la información perteneciente a los indicadores estratégicos y gestión de aquellos programas presupuestarios que proveen de bienes y servicios que generan valor público a la ciudadanía jalisciense
- 2 Se muestra el número del Componente relacionado con el indicador.

### GOBIERNO DEL ESTADO DE JALISCO PRESUPUESTO DE EGRESOS PARA EL EJERCICIO FISCAL 2021 Ficha Técnica de Indicador

#### Sistema de Evaluación del Desempeño (SED)

Gobierno del Estado de Jalisco Secretaría de la Hacienda Pública

#### Datos del Programa

#### Desarrollo urbano equilibrado y ordenado con enfoque en Derechos Humanos

Eje: Desarrollo sostenible del territorio Tema: Gobernanza territorial y desarrollo regional

#### ¿Quién gasta?

10	Unidad Presupuestal	082	Unidad Responsable	00426	Unidad Ejecutora del Gasto
	Secretaría de Medio Ambiente y Desarrollo Territorial		Procuraduría de Desarrollo Urbano		Procuraduría de Desarrollo Urbano

#### ¿Para qué se gasta?

Finalidad	Función	Subfunción
Gobierno	Otros Servicios Generales	Servicios Registrales, Administrativos y Patrimoniales

#### Presupuesto asignado al Programa Presupuestario

Monto \$21,389,845.40

#### Objetivos

Nivel	Clave Componente	Resumen Narrativo
Componente	C2	Asesorías jurídicas brindadas a la sociedad en materia de desarrollo urbano y cumplimiento de la ley urbanística.

#### Datos del Indicador

Denominación	Método de cálculo
Total de asesorías jurídicas brindadas	(Número de asesorías jurídicas brindadas (Realizado) / Número de asesorías jurídicas brindadas (Programado))*100

Descripción del Indicador  
Este indicador muestra las asesorías jurídicas brindadas a la sociedad en materia de desarrollo urbano y cumplimiento de la ley urbanística

Tipo de Indicador	Gestión	Dimensión del Indicador	Eficiencia	Año de Medición del Resultado	2021
Cobertura	Estatal	Frecuencia de Medición	Semestral		

Parámetros de semaforización		Meta Institucional	Meta Valor	Unidad de medida (meta valor)	Desagregado meta valor por género	
		100%	130	Asesoría	Hombre	Mujer
0	59.99	60.00	79.99	80.00	130	
<span style="color: red;">■</span>	<span style="color: red;">■</span>	<span style="color: yellow;">■</span>	<span style="color: yellow;">■</span>	<span style="color: green;">■</span>	<span style="color: green;">■</span>	
		Sentido del Indicador	Línea Base (meta valor)	Año (Línea base)		
		Ascendente	No disponible	No disponible		

#### Variables del Indicador

Nombre de la Variable	Unidad de medida	Tipo de Acumulación
Número de asesorías jurídicas brindadas (realizado)	Asesoría	Suma
Número de asesorías jurídicas brindadas (programado)	Asesoría	Suma

Fuente de Información Registro de solicitudes de asesoría jurídica, presentadas por los municipios y la sociedad en general, 2021

Medios de verificación Periódicos locales, redes sociales, páginas web y base de datos de municipios y de la Procuraduría de Desarrollo Urbano

Supuestos Los municipios y sociedad en general que presentan solicitud de asesoría jurídica en la Procuraduría de Desarrollo Urbano, son atendidos y se brinda el acompañamiento de requerirse

Observaciones

Id\_mir 9709

- 1 El presente documento despliega la información perteneciente a los indicadores estratégicos y gestión de aquellos programas presupuestarios que proveen de bienes y servicios que generan valor público a la ciudadanía jalisciense
- 2 Se muestra el número del Componente relacionado con el indicador.

### GOBIERNO DEL ESTADO DE JALISCO PRESUPUESTO DE EGRESOS PARA EL EJERCICIO FISCAL 2021 Ficha Técnica de Indicador

#### Sistema de Evaluación del Desempeño (SED)

Gobierno del Estado de Jalisco Secretaría de la Hacienda Pública

#### Datos del Programa

**Desarrollo urbano equilibrado y ordenado con enfoque en Derechos Humanos**

Eje: Desarrollo sostenible del territorio Tema: Gobernanza territorial y desarrollo regional

#### ¿Quién gasta?

10	Unidad Presupuestal	082	Unidad Responsable	00426	Unidad Ejecutora del Gasto
	Secretaría de Medio Ambiente y Desarrollo Territorial		Procuraduría de Desarrollo Urbano		Procuraduría de Desarrollo Urbano

#### ¿Para qué se gasta?

Finalidad	Función	Subfunción
Gobierno	Otros Servicios Generales	Servicios Registrales, Administrativos y Patrimoniales

#### Presupuesto asignado al Programa Presupuestario

Monto \$21,389,845.40

#### Objetivos

Nivel	Clave Componente	Resumen Narrativo
Componente	C4	Planes y programas adecuados para el desarrollo urbano de los centros de población.

#### Datos del Indicador

Denominación	Método de cálculo
Total de planes y programas adecuados	(Número de planes y programas adecuados (Realizado) / Número de planes y programas adecuados (Programado))*100

**Descripción del Indicador**  
Este indicador muestra los planes y programas adecuados para el desarrollo urbano de los centros de población considerados a petición de particulares, municipios u otras organizaciones

Tipo de Indicador	Gestión	Dimensión del Indicador	Eficiencia	Año de Medición del Resultado	2021
Cobertura	Estatral	Frecuencia de Medición	Semestral		

#### Desagregado meta valor por género

Parámetros de semaforización		Meta Institucional	Meta Valor	Unidad de medida (meta valor)	Hombre	Mujer
0	59.99	100%	130	Plan y programa	0.00	0.00
60.00	79.99	Sentido del Indicador	Línea Base (meta valor)	Año (Línea base)		
80.00	130	Ascendente	No disponible	No disponible		

#### Variables del Indicador

Nombre de la Variable	Unidad de medida	Tipo de Acumulación
Número de planes y programas adecuados (realizado)	Plan y programa	Suma
Número de planes y programas adecuados (programado)	Plan y programa	Suma

**Fuente de Información** Registros de ingreso de invitaciones para participar en COMUR y Consejo Municipal de Desarrollo Urbano ante la Procuraduría de Desarrollo Urbano, 2021

**Medios de verificación** Periódicos locales, redes sociales, páginas web y base de datos de municipios y de la Procuraduría de Desarrollo Urbano

**Supuestos** La participación de la PRODER en la COMUR y los Consejos Municipales de Desarrollo Urbano, fomenta la adecuación de los planes y programas

**Observaciones**

**Id\_mir** 9710

- 1 El presente documento despliega la información perteneciente a los indicadores estratégicos y gestión de aquellos programas presupuestarios que proveen de bienes y servicios que generan valor público a la ciudadanía jalisciense
- 2 Se muestra el número del Componente relacionado con el indicador.

**GOBIERNO DEL ESTADO DE JALISCO**  
**PRESUPUESTO DE EGRESOS PARA EL EJERCICIO FISCAL 2021**  
**Ficha Técnica de Indicador**

**Sistema de Evaluación del Desempeño (SED)**

Goobierno del Estado de Jalisco Secretaría de la Hacienda Pública

**Datos del Programa**

**Desarrollo urbano equilibrado y ordenado con enfoque en Derechos Humanos**

Eje: Desarrollo sostenible del territorio Tema: Gobernanza territorial y desarrollo regional

**¿Quién gasta?**

10	Unidad Presupuestal	082	Unidad Responsable	00426	Unidad Ejecutora del Gasto
	Secretaría de Medio Ambiente y Desarrollo Territorial		Procuraduría de Desarrollo Urbano		Procuraduría de Desarrollo Urbano

**¿Para qué se gasta?**

Finalidad	Función	Subfunción
Gobierno	Otros Servicios Generales	Servicios Registrales, Administrativos y Patrimoniales

**Presupuesto asignado al Programa Presupuestario**

Monto

**Objetivos**

Nivel	Clave Componente	Resumen Narrativo
Componente	01	Dictámenes y resoluciones elaborados de regularización de predios.

**Datos del Indicador**

<b>Denominación</b>	<b>Método de cálculo</b>
Total de dictámenes y resoluciones emitidas	(Número de dictámenes y resoluciones emitidas (Realizado) / Número de dictámenes y resoluciones emitidas (Programado))*100

**Descripción del Indicador**

Este indicador muestra los dictámenes y resoluciones de regularización de predios con inclusión de género

<b>Tipo de Indicador</b>	Gestión	<b>Dimensión del Indicador</b>	Eficiencia	<b>Año de Medición del Resultado</b>	2021
<b>Cobertura</b>	Estatal	<b>Frecuencia de Medición</b>	Semestral		

**Desagregado meta valor por género**

<b>Parámetros de semaforización</b>		<b>Meta Institucional</b>	<b>Meta Valor</b>	<b>Unidad de medida (meta valor)</b>	<b>Hombre</b>	<b>Mujer</b>
0	59.99	100%	100	Dictamen	0.00	0.00
60.00	79.99	<b>Sentido del Indicador</b>	<b>Línea Base (meta valor)</b>	<b>Año (Línea base)</b>		
80.00	130	Ascendente	No disponible	No disponible		

**Variables del Indicador**

<b>Nombre de la Variable</b>	<b>Unidad de medida</b>	<b>Tipo de Acumulación</b>
Número de dictámenes y resoluciones emitidas (realizado)	Dictamen	Suma
Número de dictámenes y resoluciones emitidas (programado)	Dictamen	Suma

**Fuente de Información**

**Medios de verificación**

**Supuestos**

**Observaciones**

**Id\_mir**

1 El presente documento despliega la información perteneciente a los indicadores estratégicos y gestión de aquellos programas presupuestarios que proveen de bienes y servicios que generan valor público a la ciudadanía jalisciense

2 Se muestra el número del Componente relacionado con el indicador.

### GOBIERNO DEL ESTADO DE JALISCO PRESUPUESTO DE EGRESOS PARA EL EJERCICIO FISCAL 2021 Ficha Técnica de Indicador

#### Sistema de Evaluación del Desempeño (SED)

Gobierno del Estado de Jalisco
Secretaría de la Hacienda Pública

#### Datos del Programa

**Gestión financiera y estratégica garantizando el derecho humano a un medio ambiente sano**

Eje: Desarrollo sostenible del territorio      Tema: Protección y gestión ambiental

#### ¿Quién gasta?

10	Unidad Presupuestal	799	Unidad Responsable	00881	Unidad Ejecutora del Gasto
	Secretaría de Medio Ambiente y Desarrollo Territorial		Fondo Estatal de Protección al Ambiente del Estado de Jalisco		Fondo Estatal de Protección al Ambiente del Estado de Jalisco

#### ¿Para qué se gasta?

Finalidad	Función	Subfunción
Desarrollo Social	Protección Ambiental	Otros de Protección Ambiental

#### Presupuesto asignado al Programa Presupuestario

Monto

#### Objetivos

Nivel	Clave Componente	Resumen Narrativo
Fin		

#### Datos del Indicador

<b>Denominación</b> Posición en el Subíndice Manejo Sustentable del Medio Ambiente del Índice de Competitividad, IMCO	<b>Método de cálculo</b> (Posición en el Subíndice Manejo Sustentable del Medio Ambiente del Índice de Competitividad, IMCO (Realizado)/Posición en el Subíndice Manejo Sustentable del Medio Ambiente del Índice de Competitividad, IMCO (Programado))*100
--	--

**Descripción del Indicador**  
 A través de 11 indicadores, este subíndice califica la capacidad de las entidades para interactuar de manera sostenible con el entorno natural en el que se ubican, y así aprovechar los recursos naturales de los que disponen. El subíndice también mide el grado de sustentabilidad de las empresas privadas ubicadas en las distintas entidades del país.

Tipo de Indicador	<input type="text" value="Estratégico"/>	Dimensión del Indicador	<input type="text" value="Eficacia"/>	Año de Medición del Resultado	<input type="text" value="2021"/>
Cobertura	<input type="text" value="Estatal"/>	Frecuencia de Medición	<input type="text" value="Bienal"/>		

Parámetros de semaforización						Meta Institucional	Meta Valor	Unidad de medida (meta valor)	Desagregado meta valor por género		
130	80.00	79.99	60.00	59.99	0	100%	7	Posición	Hombre	Mujer	
<span style="color: red;">■</span>	<span style="color: red;">■</span>	<span style="color: yellow;">■</span>	<span style="color: yellow;">■</span>	<span style="color: green;">■</span>	<span style="color: green;">■</span>	<input type="text" value="100%"/>	<input type="text" value="7"/>	<input type="text" value="Posición"/>	<input type="text" value="0.00"/>	<input type="text" value="0.00"/>	
Sentido del Indicador						Línea Base (meta valor)	Año (Línea base)				
<input type="text" value="Descendente"/>						<input type="text" value="22"/>	<input type="text" value="2006"/>				

#### Variables del Indicador

Nombre de la Variable	Unidad de medida	Tipo de Acumulación
Posición en el Subíndice Manejo Sustentable del Medio Ambiente del Índice de Competitividad, IMCO (realizado)	Posición	Suma
Posición en el Subíndice Manejo Sustentable del Medio Ambiente del Índice de Competitividad, IMCO (programado)	Posición	Suma

**Fuente de Información**

**Medios de verificación**

**Supuestos**

**Observaciones**

**id\_mir**

- 1 El presente documento despliega la información perteneciente a los indicadores estratégicos y gestión de aquellos programas presupuestarios que proveen de bienes y servicios que generan valor público a la ciudadanía jalisciense
- 2 Se muestra el número del Componente relacionado con el indicador.

**GOBIERNO DEL ESTADO DE JALISCO**  
**PRESUPUESTO DE EGRESOS PARA EL EJERCICIO FISCAL 2021**  
**Ficha Técnica de Indicador**

**Sistema de Evaluación del Desempeño (SED)**

Gobierno del Estado de Jalisco Secretaría de la Hacienda Pública

**Datos del Programa**

**Gestión financiera y estratégica garantizando el derecho humano a un medio ambiente sano**

Eje: Desarrollo sostenible del territorio Tema: Protección y gestión ambiental

**¿Quién gasta?**

10	Unidad Presupuestal	799	Unidad Responsable	00881	Unidad Ejecutora del Gasto
	Secretaría de Medio Ambiente y Desarrollo Territorial		Fondo Estatal de Protección al Ambiente del Estado de Jalisco		Fondo Estatal de Protección al Ambiente del Estado de Jalisco

**¿Para qué se gasta?**

Finalidad	Función	Subfunción
Desarrollo Social	Protección Ambiental	Otros de Protección Ambiental

**Presupuesto asignado al Programa Presupuestario**

Monto

**Objetivos**

Nivel	Clave Componente	Resumen Narrativo
Propósito		

**Datos del Indicador**

<b>Denominación</b>	<b>Método de cálculo</b>
Porcentaje de vehículos aprobados en verificación de emisiones	(Porcentaje de automóviles que han aprobado el proceso de verificación vehicular en un mes. (Realizado)/Porcentaje de automóviles que han aprobado el proceso de verificación vehicular en un mes. (Programado))*100

**Descripción del Indicador**  
Se refiere al porcentaje de automóviles que han aprobado el proceso de verificación vehicular en un mes. La verificación vehicular mediante el programa Verificación Responsable, se realiza para controlar y disminuir la contaminación generada por los vehículos automotores como fuente de emisiones a la atmósfera.

<b>Tipo de Indicador</b>	Estratégico	<b>Dimensión del Indicador</b>	Eficacia	<b>Año de Medición del Resultado</b>	2021
<b>Cobertura</b>	Estatal	<b>Frecuencia de Medición</b>	Cuatrimestral		

<b>Desagregado meta valor por género</b>						
<b>Parámetros de semaforización</b>		<b>Meta Institucional</b>	<b>Meta Valor</b>	<b>Unidad de medida (meta valor)</b>	<b>Hombre</b>	<b>Mujer</b>
0	59.99	60.00	79.99	80.00	130	
		<b>Sentido del Indicador</b>	<b>Línea Base (meta valor)</b>	<b>Año (Línea base)</b>		
		Ascendente	21	2018		

**Variables del Indicador**

<b>Nombre de la Variable</b>	<b>Unidad de medida</b>	<b>Tipo de Acumulación</b>
Porcentaje de automóviles que han aprobado el proceso de verificación vehicular en un mes. (realizado)	Porcentaje	Suma
Porcentaje de automóviles que han aprobado el proceso de verificación vehicular en un mes. (programado)	Porcentaje	Suma

<b>Fuente de Información</b>	Secretaría de Medio Ambiente y Desarrollo Territorial. Sistema de Información Operativa de Control de Emisiones (SIOCE). 2019
<b>Medios de verificación</b>	
<b>Supuestos</b>	
<b>Observaciones</b>	
<b>Id_mir</b>	9320

- 1 El presente documento despliega la información perteneciente a los indicadores estratégicos y gestión de aquellos programas presupuestarios que proveen de bienes y servicios que generan valor público a la ciudadanía jalisciense
- 2 Se muestra el número del Componente relacionado con el indicador.



### GOBIERNO DEL ESTADO DE JALISCO PRESUPUESTO DE EGRESOS PARA EL EJERCICIO FISCAL 2021 Ficha Técnica de Indicador

#### Sistema de Evaluación del Desempeño (SED)

Gobierno del Estado de Jalisco
Secretaría de la Hacienda Pública

#### Datos del Programa

**Gestión financiera y estratégica garantizando el derecho humano a un medio ambiente sano**

Eje: Desarrollo sostenible del territorio      Tema: Protección y gestión ambiental

#### ¿Quién gasta?

10	Unidad Presupuestal	799	Unidad Responsable	00881	Unidad Ejecutora del Gasto
	Secretaría de Medio Ambiente y Desarrollo Territorial		Fondo Estatal de Protección al Ambiente del Estado de Jalisco		Fondo Estatal de Protección al Ambiente del Estado de Jalisco

#### ¿Para qué se gasta?

Finalidad	Función	Subfunción
Desarrollo Social	Protección Ambiental	Otros de Protección Ambiental

#### Presupuesto asignado al Programa Presupuestario

Monto

#### Objetivos

Nivel	Clave Componente	Resumen Narrativo
Propósito		

#### Datos del Indicador

<b>Denominación</b> Porcentaje de vehículos aprobados en verificación de emisiones	<b>Método de cálculo</b> (Porcentaje de automóviles que han aprobado el proceso de verificación vehicular en un mes. (Realizado)/Porcentaje de automóviles que han aprobado el proceso de verificación vehicular en un mes. (Programado))*100
---	--

**Descripción del Indicador**  
 Se refiere al porcentaje de automóviles que han aprobado el proceso de verificación vehicular en un mes. La verificación vehicular mediante el programa Verificación Responsable, se realiza para controlar y disminuir la contaminación generada por los vehículos automotores como fuente de emisiones a la atmósfera.

Tipo de Indicador	<input type="text" value="Estratégico"/>	Dimensión del Indicador	<input type="text" value="Eficacia"/>	Año de Medición del Resultado	<input type="text" value="2021"/>
Cobertura	<input type="text" value="Estatal"/>	Frecuencia de Medición	<input type="text" value="Cuatrimestral"/>		

<b>Desagregado meta valor por género</b>						
<b>Parámetros de semaforización</b>		<b>Meta Institucional</b>	<b>Meta Valor</b>	<b>Unidad de medida (meta valor)</b>	<b>Hombre</b>	<b>Mujer</b>
<input type="text" value="0"/>	<input type="text" value="59.99"/>	<input type="text" value="100%"/>	<input type="text" value="45"/>	<input type="text" value="Porcentaje"/>	<input type="text" value="0.00"/>	<input type="text" value="0.00"/>
<input type="text" value="60.00"/>	<input type="text" value="79.99"/>	<b>Sentido del Indicador</b>	<b>Línea Base (meta valor)</b>	<b>Año (Línea base)</b>		
<input type="text" value="80.00"/>	<input type="text" value="130"/>	<input type="text" value="Ascendente"/>	<input type="text" value="21"/>	<input type="text" value="2018"/>		

#### Variables del Indicador

<b>Nombre de la Variable</b>	<b>Unidad de medida</b>	<b>Tipo de Acumulación</b>
Porcentaje de automóviles que han aprobado el proceso de verificación vehicular en un mes. (realizado)	Porcentaje	Suma
Porcentaje de automóviles que han aprobado el proceso de verificación vehicular en un mes. (programado)	Porcentaje	Suma

Fuente de Información	Secretaría de Medio Ambiente y Desarrollo Territorial. Sistema de Información Operativa de Control de Emisiones (SIOCE). 2019
Medios de verificación	
Supuestos	
Observaciones	
Id_mir	<input type="text" value="11954"/>

- 1 El presente documento despliega la información perteneciente a los indicadores estratégicos y gestión de aquellos programas presupuestarios que proveen de bienes y servicios que generan valor público a la ciudadanía jalisciense
- 2 Se muestra el número del Componente relacionado con el indicador.

**GOBIERNO DEL ESTADO DE JALISCO**  
**PRESUPUESTO DE EGRESOS PARA EL EJERCICIO FISCAL 2021**

**Ficha Técnica de Indicador**

**Sistema de Evaluación del Desempeño (SED)**

<b>Gobierno del Estado de Jalisco</b>		<b>Secretaría de la Hacienda Pública</b>	
<b>Datos del Programa</b>			
<b>Gestión financiera y estratégica garantizando el derecho humano a un medio ambiente sano</b>			
Eje: Desarrollo sostenible del territorio		Tema: Protección y gestión ambiental	
<b>¿Quién gasta?</b>			
10	Unidad Presupuestal	799	Unidad Responsable
Secretaría de Medio Ambiente y Desarrollo Territorial		Fondo Estatal de Protección al Ambiente del Estado de Jalisco	
		00881	Unidad Ejecutora del Gasto
		Fondo Estatal de Protección al Ambiente del Estado de Jalisco	
<b>¿Para qué se gasta?</b>			
Finalidad		Función	
Desarrollo Social		Protección Ambiental	
		Subfunción	
		Otros de Protección Ambiental	
<b>Presupuesto asignado al Programa Presupuestario</b>			
Monto		\$566,871,444.15	
<b>Objetivos</b>			
Nivel	Clave Componente	Resumen Narrativo	
Componente	E2	Procesos de Mejora de Transparencia, Eficiencia y Gestión Administrativa implementados	
<b>Datos del Indicador</b>			
Denominación		Método de cálculo	
Total de acciones de mejora en materia de transparencia, eficiencia y gestión administrativa		(Número de acciones de mejora en materia de transparencia, eficiencia y gestión administrativa (Realizado) / Número de acciones de mejora en materia de transparencia, eficiencia y gestión administrativa (Programado))*100	
Descripción del Indicador			
Este indicador mide los servicios para brindar a la población información y procesos transparentes, eficientes y de gestión administrativa			
Tipo de Indicador	Gestión	Dimensión del Indicador	Eficacia
Cobertura	Estatal	Frecuencia de Medición	Trimestral
		Año de Medición del Resultado	
		2021	
<b>Desagregado meta valor por género</b>			
Parámetros de semaforización		Meta Institucional	Meta Valor
0	59.99	100%	8
60.00	79.99	Sentido del Indicador	Unidad de medida (meta valor)
80.00	130	Ascendente	Acción
[Barra roja]	[Barra amarilla]	Línea Base (meta valor)	Año (Línea base)
[Barra verde]	[Barra verde]	No disponible	No disponible
<b>Variabes del Indicador</b>			
Nombre de la Variable		Unidad de medida	Tipo de Acumulación
Número de acciones de mejora en materia de transparencia, eficiencia y gestión administrativa (realizado)		Acción	Suma
Número de acciones de mejora en materia de transparencia, eficiencia y gestión administrativa (programado)		Acción	Suma
Fuente de Información			
Archivo digital de cada una de las áreas armonizado según la Ley General de Archivos, Dirección de Área de Archivo, 2021			
Medios de verificación			
Archivo digital de cada una de las áreas armonizado según la Ley General de Archivos, Dirección de Área de Archivo, archivo digital de la Dirección de Área de Archivo			
Supuestos			
Los miembros representantes de las organizaciones de cada una de las estructuras de gobernanza se coordinan para dar seguimiento a la operación del Fondo			
Observaciones			
Id_mir	9783		
1	El presente documento despliega la información perteneciente a los indicadores estratégicos y gestión de aquellos programas presupuestarios que proveen de bienes y servicios que generan valor público a la ciudadanía jalisciense		
2	Se muestra el número del Componente relacionado con el indicador.		

### GOBIERNO DEL ESTADO DE JALISCO PRESUPUESTO DE EGRESOS PARA EL EJERCICIO FISCAL 2021 Ficha Técnica de Indicador

#### Sistema de Evaluación del Desempeño (SED)

Gobierno del Estado de Jalisco Secretaría de la Hacienda Pública

#### Datos del Programa

**Gestión financiera y estratégica garantizando el derecho humano a un medio ambiente sano**

Eje: Desarrollo sostenible del territorio

Tema: Protección y gestión ambiental

#### ¿Quién gasta?

10	Unidad Presupuestal	799	Unidad Responsable	00881	Unidad Ejecutora del Gasto
	Secretaría de Medio Ambiente y Desarrollo Territorial		Fondo Estatal de Protección al Ambiente del Estado de Jalisco		Fondo Estatal de Protección al Ambiente del Estado de Jalisco

#### ¿Para qué se gasta?

Finalidad	Función	Subfunción
Desarrollo Social	Protección Ambiental	Otros de Protección Ambiental

#### Presupuesto asignado al Programa Presupuestario

Monto

#### Objetivos

Nivel	Clave Componente	Resumen Narrativo
Componente	E8	Financiamiento realizado a proyectos de Capital Natural y Sociedad

#### Datos del Indicador

Denominación	Método de cálculo
Total de proyectos financiados de capital natural y sociedad	(Número de proyectos financiados de capital natural y sociedad (Realizado) / Número de proyectos financiados de capital natural y sociedad (Programado))*100

#### Descripción del Indicador

Este indicador muestra el financiamiento de proyectos para la implementación de estrategias de biodiversidad, así como aquellos correspondientes a bonos de carbono

Tipo de Indicador	<input type="text" value="Gestión"/>	Dimensión del Indicador	<input type="text" value="Eficacia"/>	Año de Medición del Resultado	<input type="text" value="2021"/>
Cobertura	<input type="text" value="Estatal"/>	Frecuencia de Medición	<input type="text" value="Trimestral"/>		

#### Desagregado meta valor por género

Parámetros de semaforización		Meta Institucional	Meta Valor	Unidad de medida (meta valor)	Hombre	Mujer
<input type="text" value="0"/>	<input type="text" value="59.99"/>	<input type="text" value="100%"/>	<input type="text" value="6"/>	<input type="text" value="Proyecto"/>	<input type="text" value="0.00"/>	<input type="text" value="0.00"/>
<input type="text" value="60.00"/>	<input type="text" value="79.99"/>	Sentido del Indicador	Línea Base (meta valor)	Año (Línea base)		
<input type="text" value="80.00"/>	<input type="text" value="130"/>	<input type="text" value="Ascendente"/>	<input type="text" value="No disponible"/>	<input type="text" value="No disponible"/>		

#### Variables del Indicador

Nombre de la Variable	Unidad de medida	Tipo de Acumulación
Número de proyectos financiados de capital natural y sociedad (realizado)	Proyecto	Suma
Número de proyectos financiados de capital natural y sociedad (programado)	Proyecto	Suma

**Fuente de Información**

**Medios de verificación**

**Supuestos**

**Observaciones**

**Id\_mir**

- 1 El presente documento despliega la información perteneciente a los indicadores estratégicos y gestión de aquellos programas presupuestarios que proveen de bienes y servicios que generan valor público a la ciudadanía jalisciense
- 2 Se muestra el número del Componente relacionado con el indicador.

**GOBIERNO DEL ESTADO DE JALISCO**  
**PRESUPUESTO DE EGRESOS PARA EL EJERCICIO FISCAL 2021**  
**Ficha Técnica de Indicador**

**Sistema de Evaluación del Desempeño (SED)**

Gobierno del Estado de Jalisco Secretaría de la Hacienda Pública

**Datos del Programa**

**Gestión financiera y estratégica garantizando el derecho humano a un medio ambiente sano**

Eje: Desarrollo sostenible del territorio

Tema: Protección y gestión ambiental

**¿Quién gasta?**

10	Unidad Presupuestal	799	Unidad Responsable	00881	Unidad Ejecutora del Gasto
Secretaría de Medio Ambiente y Desarrollo Territorial		Fondo Estatal de Protección al Ambiente del Estado de Jalisco		Fondo Estatal de Protección al Ambiente del Estado de Jalisco	

**¿Para qué se gasta?**

Finalidad	Función	Subfunción
Desarrollo Social	Protección Ambiental	Otros de Protección Ambiental

**Presupuesto asignado al Programa Presupuestario**

Monto

**Objetivos**

Nivel	Clave Componente	Resumen Narrativo
Componente	E7	Mecanismos de financiamiento realizado para la agenda ambiental

**Datos del Indicador**

<b>Denominación</b>	<b>Método de cálculo</b>
Total de mecanismos desarrollados	$(\text{Número de mecanismos desarrollados (Realizado)} / \text{Número de mecanismos desarrollados (Programado)}) * 100$

**Descripción del Indicador**

Este indicador muestra los mecanismos de financiamiento que comprende la elaboración de instrumentos de recaudación, así como la elaboración de instrumentos financieros para fondos de garantía

<b>Tipo de Indicador</b>	Gestión	<b>Dimensión del Indicador</b>	Eficacia	<b>Año de Medición del Resultado</b>	2021
<b>Cobertura</b>	Estatal	<b>Frecuencia de Medición</b>	Trimestral		

**Desagregado meta valor por género**

<b>Parámetros de semaforización</b>		<b>Meta Institucional</b>	<b>Meta Valor</b>	<b>Unidad de medida (meta valor)</b>	<b>Desagregado meta valor por género</b>	
0	59.99	100%	2	Mecanismo	Hombre	Mujer
60.00	79.99	Sentido del Indicador	Línea Base (meta valor)	Año (Línea base)	0.00	0.00
80.00	130	Ascendente	No disponible	No disponible		

**Variables del Indicador**

<b>Nombre de la Variable</b>	<b>Unidad de medida</b>	<b>Tipo de Acumulación</b>
Número de mecanismos desarrollados (realizado)	Mecanismo	Suma
Número de mecanismos desarrollados (programado)	Mecanismo	Suma

**Fuente de Información**

**Medios de verificación**

**Supuestos**

**Observaciones**

**Id\_mir**

- 1 El presente documento despliega la información perteneciente a los indicadores estratégicos y gestión de aquellos programas presupuestarios que proveen de bienes y servicios que generan valor público a la ciudadanía jalisciense
- 2 Se muestra el número del Componente relacionado con el indicador.

### GOBIERNO DEL ESTADO DE JALISCO PRESUPUESTO DE EGRESOS PARA EL EJERCICIO FISCAL 2021 Ficha Técnica de Indicador

#### Sistema de Evaluación del Desempeño (SED)

Gobierno del Estado de JaliscoSecretaría de la Hacienda Pública

#### Datos del Programa

**Gestión financiera y estratégica garantizando el derecho humano a un medio ambiente sano**

Eje: Desarrollo sostenible del territorio

Tema: Protección y gestión ambiental

#### ¿Quién gasta?

10	Unidad Presupuestal	799	Unidad Responsable	00881	Unidad Ejecutora del Gasto
	Secretaría de Medio Ambiente y Desarrollo Territorial		Fondo Estatal de Protección al Ambiente del Estado de Jalisco		Fondo Estatal de Protección al Ambiente del Estado de Jalisco

#### ¿Para qué se gasta?

Finalidad	Función	Subfunción
Desarrollo Social	Protección Ambiental	Otros de Protección Ambiental

#### Presupuesto asignado al Programa Presupuestario

Monto

#### Objetivos

Nivel	Clave Componente	Resumen Narrativo
Componente	E6	Financiamiento de acciones apoyadas de Innovación para Acción Climática

#### Datos del Indicador

Denominación	Método de cálculo
Total de acciones de innovación para acción climática	$(\text{Número de acciones de innovación (Realizado)} / \text{Número de acciones de innovación (Programado)}) * 100$

#### Descripción del Indicador

Este indicador mide el financiamiento de acciones de lucha contra la deforestación, la adaptación al cambio climático y la implementación de rutas de des-carbonización

Tipo de Indicador	Gestión	Dimensión del Indicador	Eficacia	Año de Medición del Resultado	2021
Cobertura	Estatral	Frecuencia de Medición	Trimestral		

#### Desagregado meta valor por género

Parámetros de semaforización						Meta Institucional	Meta Valor	Unidad de medida (meta valor)	Hombre	Mujer
0	59.99	60.00	79.99	80.00	130	100%	3	Acción	0.00	0.00
			Sentido del Indicador			Línea Base (meta valor)		Año (Línea base)		
			Ascendente			No disponible		No disponible		

#### Variables del Indicador

Nombre de la Variable	Unidad de medida	Tipo de Acumulación
Número de acciones de innovación (realizado)	Acción	Suma
Número de acciones de innovación (programado)	Acción	Suma

**Fuente de Información** Cartas instrucción giradas para proyectos de aire limpio y salud, Dirección Administrativa del Fondo Estatal de Protección al Ambiente del Estado de Jalisco, 2021

**Medios de verificación** Cartas instrucción giradas para proyectos de aire limpio y salud, Dirección administrativa del Fondo Estatal de Protección al Ambiente del Estado de Jalisco, Archivo Interno de la Dirección Administrativa

**Supuestos** Existe innovación en materia de acción climática

**Observaciones**

**Id\_mir**

- 1 El presente documento despliega la información perteneciente a los indicadores estratégicos y gestión de aquellos programas presupuestarios que proveen de bienes y servicios que generan valor público a la ciudadanía jalisciense
- 2 Se muestra el número del Componente relacionado con el indicador.

**GOBIERNO DEL ESTADO DE JALISCO**  
**PRESUPUESTO DE EGRESOS PARA EL EJERCICIO FISCAL 2021**

**Ficha Técnica de Indicador**

**Sistema de Evaluación del Desempeño (SED)**

<b>Gobierno del Estado de Jalisco</b>		<b>Secretaría de la Hacienda Pública</b>		
<b>Datos del Programa</b>				
<b>Gestión financiera y estratégica garantizando el derecho humano a un medio ambiente sano</b>				
Eje: Desarrollo sostenible del territorio		Tema: Protección y gestión ambiental		
<b>¿Quién gasta?</b>				
10	Unidad Presupuestal	799	Unidad Responsable	
Secretaría de Medio Ambiente y Desarrollo Territorial		Fondo Estatal de Protección al Ambiente del Estado de Jalisco		
		00881	Unidad Ejecutora del Gasto	
		Fondo Estatal de Protección al Ambiente del Estado de Jalisco		
<b>¿Para qué se gasta?</b>				
Finalidad		Función		
Desarrollo Social		Protección Ambiental		
		Subfunción		
		Otros de Protección Ambiental		
<b>Presupuesto asignado al Programa Presupuestario</b>				
Monto		\$566,871,444.15		
<b>Objetivos</b>				
Nivel	Clave Componente	Resumen Narrativo		
Componente	E5	Actividades realizadas para la divulgación de conocimiento en materia climática para la Sociedad y Medio Ambiente		
<b>Datos del Indicador</b>				
Denominación		Método de cálculo		
Total de actividades realizadas		(Número de actividades para divulgar el conocimiento (Realizado) / Número de actividades para divulgar el conocimiento (Programado))*100		
Descripción del Indicador				
Este indicador mide las actividades para divulgar el conocimiento en materia climática para la sociedad y medio ambiente				
Tipo de Indicador	Dimensión del Indicador	Año de Medición del Resultado	2021	
Gestión	Eficacia			
Cobertura	Frecuencia de Medición			
Estatral	Trimestral			
<b>Desagregado meta valor por género</b>				
Parámetros de semaforización		Meta Institucional	Meta Valor	
0 59.99 60.00 79.99 80.00 130		100%	2	
		Unidad de medida (meta valor)	Hombre	
		Actividad	0.00	
		Sentido del Indicador	Mujer	
		Ascendente	0.00	
		Línea Base (meta valor)		
		No disponible		
		Año (Línea base)		
		No disponible		
<b>Variables del Indicador</b>				
Nombre de la Variable		Unidad de medida	Tipo de Acumulación	
Número de actividades para divulgar el conocimiento (realizado)		Actividad	Suma	
Número de actividades para divulgar el conocimiento (programado)		Actividad	Suma	
Fuente de Información		Reporte de publicaciones en materia climática, Dirección General del Fondo Estatal de Protección al Ambiente del Estado de Jalisco, 2021		
Medios de verificación		Reporte de publicaciones en materia climática, Dirección General del Fondo Estatal de Protección al Ambiente del Estado de Jalisco, Archivo Interno de la Dirección General		
Supuestos		La población jalisciense conoce los impactos del cambio climático y sus efectos en el medio ambiente		
Observaciones				
Id_mir	11666			

- 1 El presente documento despliega la información perteneciente a los indicadores estratégicos y gestión de aquellos programas presupuestarios que proveen de bienes y servicios que generan valor público a la ciudadanía jalisciense
- 2 Se muestra el número del Componente relacionado con el indicador.

### GOBIERNO DEL ESTADO DE JALISCO PRESUPUESTO DE EGRESOS PARA EL EJERCICIO FISCAL 2021 Ficha Técnica de Indicador

#### Sistema de Evaluación del Desempeño (SED)

Gobierno del Estado de Jalisco Secretaría de la Hacienda Pública

#### Datos del Programa

**Gestión financiera y estratégica garantizando el derecho humano a un medio ambiente sano**

Eje: Desarrollo sostenible del territorio Tema: Protección y gestión ambiental

#### ¿Quién gasta?

10	Unidad Presupuestal	799	Unidad Responsable	00881	Unidad Ejecutora del Gasto
	Secretaría de Medio Ambiente y Desarrollo Territorial		Fondo Estatal de Protección al Ambiente del Estado de Jalisco		Fondo Estatal de Protección al Ambiente del Estado de Jalisco

#### ¿Para qué se gasta?

Finalidad	Función	Subfunción
Desarrollo Social	Protección Ambiental	Otros de Protección Ambiental

#### Presupuesto asignado al Programa Presupuestario

Monto \$566,871,444.15

#### Objetivos

Nivel	Clave Componente	Resumen Narrativo
Componente	E4	Acciones implementadas para la atención de la problemática en Salud Ambiental

#### Datos del Indicador

Denominación	Método de cálculo
Total de acciones de atención de la problemática en salud ambiental	(Número de acciones de atención de la problemática en salud ambiental (Realizado) / Número de acciones de atención de la problemática en salud ambiental (Programado))*100

**Descripción del Indicador**  
Este indicador mide las acciones de soporte para la verificación vehicular, así como financiamiento para proyectos de aire limpio y salud, economía circular en residuos sólidos y para el plan de recuperación de sitios contaminados

Tipo de Indicador	Gestión	Dimensión del Indicador	Eficacia	Año de Medición del Resultado	2021
Cobertura	Estatal	Frecuencia de Medición	Trimestral		

Parámetros de semaforización						Desagregado meta valor por género				
						Meta Institucional	Meta Valor	Unidad de medida (meta valor)	Hombre	Mujer
0	59.99	60.00	79.99	80.00	130	100%	32	Acción	0.00	0.00
						Sentido del Indicador	Línea Base (meta valor)	Año (Línea base)		
						Ascendente	No disponible	No disponible		

#### Variables del Indicador

Nombre de la Variable	Unidad de medida	Tipo de Acumulación
Número de acciones de atención de la problemática en salud ambiental (realizado)	Acción	Suma
Número de acciones de atención de la problemática en salud ambiental (programado)	Acción	Suma

**Fuente de Información** Actas de acuerdos de los órganos de gobernanza del Fondo Ambiental, Dirección Ejecutiva Técnica del Fondo Estatal de Protección al Ambiente del Estado de Jalisco, 2021

**Medios de verificación** Actas de acuerdos de los órganos de gobernanza del Fondo Ambiental, Dirección Ejecutiva Técnica del Fondo Estatal de Protección al Ambiente del Estado de Jalisco, Archivo Interno de la Dirección Ejecutiva Técnica

**Supuestos** Se atiende la problemática en materia de salud ambiental

**Observaciones**

**Id\_mir** 11682

- 1 El presente documento despliega la información perteneciente a los indicadores estratégicos y gestión de aquellos programas presupuestarios que proveen de bienes y servicios que generan valor público a la ciudadanía jalisciense
- 2 Se muestra el número del Componente relacionado con el indicador.

**GOBIERNO DEL ESTADO DE JALISCO**  
**PRESUPUESTO DE EGRESOS PARA EL EJERCICIO FISCAL 2021**

**Ficha Técnica de Indicador**

**Sistema de Evaluación del Desempeño (SED)**

<b>Gobierno del Estado de Jalisco</b>		<b>Secretaría de la Hacienda Pública</b>	
<b>Datos del Programa</b>			
<b>Control y Vigilancia de Emisiones Vehiculares</b>			
Eje: Desarrollo sostenible del territorio		Tema: Protección y gestión ambiental	
<b>¿Quién gasta?</b>			
10	Unidad Presupuestal	174	Unidad Responsable
Secretaría de Medio Ambiente y Desarrollo Territorial		Agencia Integral de Regulación de Emisiones	
		00948	
		Unidad Ejecutora del Gasto	
		Agencia Integral de Regulación de Emisiones	
<b>¿Para qué se gasta?</b>			
Finalidad		Función	
Desarrollo Social		Protección Ambiental	
		Subfunción	
		Reducción de la Contaminación	
<b>Presupuesto asignado al Programa Presupuestario</b>			
Monto		\$27,643,733.86	
<b>Objetivos</b>			
Nivel	Clave Componente	Resumen Narrativo	
Fin			
<b>Datos del Indicador</b>			
<b>Denominación</b>		<b>Método de cálculo</b>	
Posición en el Subíndice Manejo Sustentable del Medio Ambiente del Índice de Competitividad, IMCO		(Posición en el Subíndice Manejo Sustentable del Medio Ambiente del Índice de Competitividad, IMCO (Realizado)/Posición en el Subíndice Manejo Sustentable del Medio Ambiente del Índice de Competitividad, IMCO (Programado))*100	
<b>Descripción del Indicador</b>			
A través de 11 indicadores, este subíndice califica la capacidad de las entidades para interactuar de manera sostenible con el entorno natural en el que se ubican, y así aprovechar los recursos naturales de los que disponen. El subíndice también mide el grado de sustentabilidad de las empresas privadas ubicadas en las distintas entidades del país.			
<b>Tipo de Indicador</b>	Estratégico	<b>Dimensión del Indicador</b>	Eficacia
<b>Cobertura</b>	Estatal	<b>Frecuencia de Medición</b>	Bienal
		<b>Año de Medición del Resultado</b>	2021
<b>Desagregado meta valor por género</b>			
<b>Parámetros de semaforización</b>		<b>Meta Institucional</b>	<b>Meta Valor</b>
130	80.00	100%	7
79.99	60.00	<b>Sentido del Indicador</b>	<b>Línea Base (meta valor)</b>
59.99	0	Descendente	22
0		<b>Año (Línea base)</b>	2006
		<b>Unidad de medida (meta valor)</b>	<b>Desagregado meta valor por género</b>
		Posición	<b>Hombre</b>
			0.00
			<b>Mujer</b>
			0.00
<b>VARIABLES DEL INDICADOR</b>			
<b>Nombre de la Variable</b>		<b>Unidad de medida</b>	<b>Tipo de Acumulación</b>
Posición en el Subíndice Manejo Sustentable del Medio Ambiente del Índice de Competitividad, IMCO (realizado)		Posición	Suma
Posición en el Subíndice Manejo Sustentable del Medio Ambiente del Índice de Competitividad, IMCO (programado)		Posición	Suma
<b>Fuente de Información</b>			
IMCO. Índice de Competitividad Estatal. 2018.			
<b>Medios de verificación</b>			
<b>Supuestos</b>			
<b>Observaciones</b>			
<b>id_mir</b>			
9379			

- 1 El presente documento despliega la información perteneciente a los indicadores estratégicos y gestión de aquellos programas presupuestarios que proveen de bienes y servicios que generan valor público a la ciudadanía jalisciense
- 2 Se muestra el número del Componente relacionado con el indicador.



### GOBIERNO DEL ESTADO DE JALISCO PRESUPUESTO DE EGRESOS PARA EL EJERCICIO FISCAL 2021 Ficha Técnica de Indicador

#### Sistema de Evaluación del Desempeño (SED)

Gobierno del Estado de Jalisco Secretaría de la Hacienda Pública

#### Datos del Programa

#### Control y Vigilancia de Emisiones Vehiculares

Eje: Desarrollo sostenible del territorio Tema: Protección y gestión ambiental

#### ¿Quién gasta?

10	Unidad Presupuestal	174	Unidad Responsable	00948	Unidad Ejecutora del Gasto
	Secretaría de Medio Ambiente y Desarrollo Territorial		Agencia Integral de Regulación de Emisiones		Agencia Integral de Regulación de Emisiones

#### ¿Para qué se gasta?

Finalidad	Función	Subfunción
Desarrollo Social	Protección Ambiental	Reducción de la Contaminación

#### Presupuesto asignado al Programa Presupuestario

Monto \$27,643,733.86

#### Objetivos

Nivel	Clave Componente	Resumen Narrativo
Propósito		

#### Datos del Indicador

<b>Denominación</b> Porcentaje de vehículos aprobados en verificación de emisiones	<b>Método de cálculo</b> (Porcentaje de automóviles que han aprobado el proceso de verificación vehicular en un mes. (Realizado)/Porcentaje de automóviles que han aprobado el proceso de verificación vehicular en un mes. (Programado))*100
---	--

**Descripción del Indicador**  
 Se refiere al porcentaje de automóviles que han aprobado el proceso de verificación vehicular en un mes. La verificación vehicular mediante el programa Verificación Responsable, se realiza para controlar y disminuir la contaminación generada por los vehículos automotores como fuente de emisiones a la atmósfera.

Tipo de Indicador	<span style="border: 1px solid black; padding: 2px;">Estratégico</span>	Dimensión del Indicador	<span style="border: 1px solid black; padding: 2px;">Eficacia</span>	Año de Medición del Resultado	<span style="border: 1px solid black; padding: 2px;">2021</span>
Cobertura	<span style="border: 1px solid black; padding: 2px;">Estatal</span>	Frecuencia de Medición	<span style="border: 1px solid black; padding: 2px;">Cuatrimestral</span>		

<b>Desagregado meta valor por género</b>						
		Meta Institucional	Meta Valor	Unidad de medida (meta valor)	Hombre	Mujer
<b>Parámetros de semaforización</b>		<span style="border: 1px solid black; padding: 2px;">100%</span>	<span style="border: 1px solid black; padding: 2px;">45</span>	<span style="border: 1px solid black; padding: 2px;">Porcentaje</span>	<span style="border: 1px solid black; padding: 2px;">0.00</span>	<span style="border: 1px solid black; padding: 2px;">0.00</span>
0	59.99	60.00	79.99	80.00	130	
<span style="display: inline-block; width: 10px; height: 10px; background-color: red; border: 1px solid black;"></span>	<span style="display: inline-block; width: 10px; height: 10px; background-color: red; border: 1px solid black;"></span>	<span style="display: inline-block; width: 10px; height: 10px; background-color: yellow; border: 1px solid black;"></span>	<span style="display: inline-block; width: 10px; height: 10px; background-color: yellow; border: 1px solid black;"></span>	<span style="display: inline-block; width: 10px; height: 10px; background-color: green; border: 1px solid black;"></span>	<span style="display: inline-block; width: 10px; height: 10px; background-color: green; border: 1px solid black;"></span>	
		Sentido del Indicador	Línea Base (meta valor)	Año (Línea base)		
		<span style="border: 1px solid black; padding: 2px;">Ascendente</span>	<span style="border: 1px solid black; padding: 2px;">21</span>	<span style="border: 1px solid black; padding: 2px;">2018</span>		

#### Variables del Indicador

Nombre de la Variable	Unidad de medida	Tipo de Acumulación
Porcentaje de automóviles que han aprobado el proceso de verificación vehicular en un mes. (realizado)	<span style="border: 1px solid black; padding: 2px;">Porcentaje</span>	<span style="border: 1px solid black; padding: 2px;">Suma</span>
Porcentaje de automóviles que han aprobado el proceso de verificación vehicular en un mes. (programado)	<span style="border: 1px solid black; padding: 2px;">Porcentaje</span>	<span style="border: 1px solid black; padding: 2px;">Suma</span>

Fuente de Información	Secretaría de Medio Ambiente y Desarrollo Territorial. Sistema de Información Operativa de Control de Emisiones (SIOCE). 2019
Medios de verificación	
Supuestos	
Observaciones	
Id_mir	<span style="border: 1px solid black; padding: 2px;">9380</span>

- 1 El presente documento despliega la información perteneciente a los indicadores estratégicos y gestión de aquellos programas presupuestarios que proveen de bienes y servicios que generan valor público a la ciudadanía jalisciense
- 2 Se muestra el número del Componente relacionado con el indicador.

**GOBIERNO DEL ESTADO DE JALISCO**  
**PRESUPUESTO DE EGRESOS PARA EL EJERCICIO FISCAL 2021**

**Ficha Técnica de Indicador**

**Sistema de Evaluación del Desempeño (SED)**

<b>Gobierno del Estado de Jalisco</b>		<b>Secretaría de la Hacienda Pública</b>	
<b>Datos del Programa</b>			
<b>Control y Vigilancia de Emisiones Vehiculares</b>			
Eje: Desarrollo sostenible del territorio		Tema: Protección y gestión ambiental	
<b>¿Quién gasta?</b>			
10	Unidad Presupuestal	174	Unidad Responsable
Secretaría de Medio Ambiente y Desarrollo Territorial		Agencia Integral de Regulación de Emisiones	
		00948	
		Unidad Ejecutora del Gasto	
		Agencia Integral de Regulación de Emisiones	
<b>¿Para qué se gasta?</b>			
Finalidad		Subfunción	
Desarrollo Social		Reducción de la Contaminación	
<b>Presupuesto asignado al Programa Presupuestario</b>			
Monto		\$27,643,733.86	
<b>Objetivos</b>			
Nivel	Clave Componente	Resumen Narrativo	
Componente	E3	Centros AIRE operando en el Estado de Jalisco	
<b>Datos del Indicador</b>			
Denominación		Método de cálculo	
Total de centros AIRE operando en el Estado de Jalisco		$(\text{Número de centros AIRE operando (Realizado)} / \text{Número de centros AIRE operando (Programado)}) * 100$	
<b>Descripción del Indicador</b>			
Este indicador mide el total de centros AIRE operando en el Estado de Jalisco			
Tipo de Indicador	Dimensión del Indicador	Eficacia	Año de Medición del Resultado
Gestión			2021
Cobertura	Frecuencia de Medición	Desagregado meta valor por género	
Estatal	Trimestral	Meta Institucional	Meta Valor
Parámetros de semaforización		Unidad de medida (meta valor)	Hombre
0	59.99	100%	2
60.00	79.99	Centro	0.00
80.00	130	Sentido del Indicador	Mujer
130		Ascendente	0.00
Variables del Indicador		Línea Base (meta valor)	Año (Línea base)
Nombre de la Variable		No disponible	No disponible
Unidad de medida		Tipo de Acumulación	
Número de centros AIRE operando (realizado)		Centro	Suma
Número de centros AIRE operando (programado)		Centro	Suma
<b>Fuente de Información</b>			
Reporte trimestral, Dirección de Operaciones, 2021			
<b>Medios de verificación</b>			
Reporte de operación de resultados de Centro de Verificación, Dirección de Operaciones, Archivo Interno			
<b>Supuestos</b>			
Existe coordinación entre las dependencias involucradas en el funcionamiento de los Centros de AIRE			
<b>Observaciones</b>			
<b>Id_mir</b>			
11866			

- 1 El presente documento despliega la información perteneciente a los indicadores estratégicos y gestión de aquellos programas presupuestarios que proveen de bienes y servicios que generan valor público a la ciudadanía jalisciense
- 2 Se muestra el número del Componente relacionado con el indicador.

**GOBIERNO DEL ESTADO DE JALISCO**  
**PRESUPUESTO DE EGRESOS PARA EL EJERCICIO FISCAL 2021**  
**Ficha Técnica de Indicador**

**Sistema de Evaluación del Desempeño (SED)**

<b>Gobierno del Estado de Jalisco</b>		<b>Secretaría de la Hacienda Pública</b>	
<b>Datos del Programa</b>			
<b>Control y Vigilancia de Emisiones Vehiculares</b>			
Eje: Desarrollo sostenible del territorio		Tema: Protección y gestión ambiental	
<b>¿Quién gasta?</b>			
10	Unidad Presupuestal	174	Unidad Responsable
Secretaría de Medio Ambiente y Desarrollo Territorial		Agencia Integral de Regulación de Emisiones	
		00948	
		Unidad Ejecutora del Gasto	
		Agencia Integral de Regulación de Emisiones	
<b>¿Para qué se gasta?</b>			
Finalidad		Subfunción	
Desarrollo Social		Reducción de la Contaminación	
<b>Presupuesto asignado al Programa Presupuestario</b>			
Monto		\$27,643,733.86	
<b>Objetivos</b>			
Nivel	Clave Componente	Resumen Narrativo	
Componente	E5	Verificaciones vehiculares realizadas a través de Centros AIRE.	
<b>Datos del Indicador</b>			
Denominación		Método de cálculo	
Total de pruebas de verificación realizadas en las líneas de los centros AIRE		(Número de pruebas de verificación realizadas en centros AIRE (Realizado) / Número de pruebas de verificación realizadas en centros AIRE (Programado))*100	
<b>Descripción del Indicador</b>			
Este indicador mide el total de pruebas de verificación realizadas en las líneas de los centros AIRE			
Tipo de Indicador	Dimensión del Indicador	Año de Medición del Resultado	2021
Coertura	Frecuencia de Medición	Eficacia	
Estatatal	Trimestral		
<b>Desagregado meta valor por género</b>			
Parámetros de semaforización		Meta Institucional	Meta Valor
0 59.99 60.00 79.99 80.00 130		100%	21,944
Sentido del Indicador		Unidad de medida (meta valor)	Hombre
Ascendente		Verificación	0.00
Línea Base (meta valor)		Año (Línea base)	Mujer
No disponible		No disponible	0.00
<b>Variables del Indicador</b>			
Nombre de la Variable		Unidad de medida	Tipo de Acumulación
Número de pruebas de verificación realizadas en centros AIRE (realizado)		Verificación	Suma
Número de pruebas de verificación realizadas en centros AIRE (programado)		Verificación	Suma
<b>Fuente de Información</b>			
Reporte Centro AIRE, Dirección de Operaciones, 2021			
<b>Medios de verificación</b>			
Reporte de verificaciones realizadas en Centro de Verificación, Dirección de Operaciones, Archivo Interno			
<b>Supuestos</b>			
Los usuarios de vehículos asisten responsablemente a realizar la verificación vehicular correspondiente			
<b>Observaciones</b>			
Id_mir	11868		

1 El presente documento despliega la información perteneciente a los indicadores estratégicos y gestión de aquellos programas presupuestarios que proveen de bienes y servicios que generan valor público a la ciudadanía jalisciense

2 Se muestra el número del Componente relacionado con el indicador.

**GOBIERNO DEL ESTADO DE JALISCO**  
**PRESUPUESTO DE EGRESOS PARA EL EJERCICIO FISCAL 2021**

**Ficha Técnica de Indicador**

**Sistema de Evaluación del Desempeño (SED)**

Gobierno del Estado de Jalisco Secretaría de la Hacienda Pública

**Datos del Programa**

**Control y Vigilancia de Emisiones Vehiculares**

Eje: Desarrollo sostenible del territorio Tema: Protección y gestión ambiental

**¿Quién gasta?**

10	Unidad Presupuestal	174	Unidad Responsable	00948	Unidad Ejecutora del Gasto
	Secretaría de Medio Ambiente y Desarrollo Territorial		Agencia Integral de Regulación de Emisiones		Agencia Integral de Regulación de Emisiones

**¿Para qué se gasta?**

Finalidad	Función	Subfunción
Desarrollo Social	Protección Ambiental	Reducción de la Contaminación

**Presupuesto asignado al Programa Presupuestario**

Monto

**Objetivos**

Nivel	Clave Componente	Resumen Narrativo
Componente	F1	Reportes realizados dentro del Programa Anual de Trabajo en coordinación con la Contraloría del Estado de Jalisco


**Datos del Indicador**

<b>Denominación</b>	<b>Método de cálculo</b>
Total de reportes de avances en cumplimiento de las metas establecidas en el Programa Anual de Trabajo	$(\text{Número de reporte (Realizado)} / \text{Número de reporte (Programado)}) * 100$

**Descripción del Indicador**  
Este indicador mide el total de reportes de avances en cumplimiento de las metas establecidas en el Programa Anual de Trabajo

<b>Tipo de Indicador</b>	Gestión	<b>Dimensión del Indicador</b>	Eficacia	<b>Año de Medición del Resultado</b>	2021
<b>Cobertura</b>	Estatal	<b>Frecuencia de Medición</b>	Bimestral		

**Desagregado meta valor por género**

	Meta Institucional	Meta Valor	Unidad de medida (meta valor)	Hombre	Mujer
	100%	6	Reporte	0.00	0.00
<b>Parámetros de semaforización</b>					
0	59.99	60.00	79.99	80.00	130
					
	<b>Sentido del Indicador</b>	<b>Línea Base (meta valor)</b>	<b>Año (Línea base)</b>		
	Ascendente	No disponible	No disponible		

**Variables del Indicador**

<b>Nombre de la Variable</b>	<b>Unidad de medida</b>	<b>Tipo de Acumulación</b>
Número de reporte (realizado)	Reporte	Suma
Número de reporte (programado)	Reporte	Suma

**Fuente de Información**

**Medios de verificación**

**Supuestos**

**Observaciones**

**Id\_mir**

- 1 El presente documento despliega la información perteneciente a los indicadores estratégicos y gestión de aquellos programas presupuestarios que proveen de bienes y servicios que generan valor público a la ciudadanía jalisciense
- 2 Se muestra el número del Componente relacionado con el indicador.

### GOBIERNO DEL ESTADO DE JALISCO PRESUPUESTO DE EGRESOS PARA EL EJERCICIO FISCAL 2021

#### Ficha Técnica de Indicador

#### Sistema de Evaluación del Desempeño (SED)

Gobierno del Estado de Jalisco Secretaría de la Hacienda Pública

#### Datos del Programa

**Jalisco Revive Tu Hogar, apoyo a la vivienda**

Eje: Desarrollo Social

Tema: Pobreza y desigualdad

#### ¿Quién gasta?

11	Unidad Presupuestal	000	Unidad Responsable	00242	Unidad Ejecutora del Gasto
	Secretaría del Sistema de Asistencia Social		Secretaría del Sistema de Asistencia Social		Despacho del Secretario del Sistema de Asistencia Social

#### ¿Para qué se gasta?

Finalidad	Función	Subfunción
Desarrollo Social	Otros Asuntos Sociales	Otros Asuntos Sociales

#### Presupuesto asignado al Programa Presupuestario

Monto

#### Objetivos

Nivel	Clave Componente	Resumen Narrativo
Fin		

#### Datos del Indicador

<b>Denominación</b>	<b>Método de cálculo</b>
Posición en el Índice de Rezago Social	$(\text{Posición en el Índice de Rezago Social (Realizado)} / \text{Posición en el Índice de Rezago Social (Programado)}) * 100$

**Descripción del Indicador**  
Lugar que ocupa Jalisco dentro del contexto de las entidades federativas del país respecto al Índice de Rezago Social, el cual es una medida agregada que se compone de variables de educación, acceso a servicios de salud, servicios básicos en la vivienda, de calidad y espacios en la misma, y activos en el hogar. Es decir, proporciona el resumen de cuatro carencias sociales de la medición de pobreza del CONEVAL: rezago educativo, acceso a los servicios de salud, acceso a los servicios básicos en la vivienda, y la calidad y espacios en la vivienda.

Tipo de Indicador	Estratégico	Dimensión del Indicador	Eficacia	Año de Medición del Resultado	2021
Cobertura	Estatal	Frecuencia de Medición	Quinquenal		

Parámetros de semaforización						Desagregado meta valor por género	
0	59.99	60.00	79.99	80.00	130	Meta Institucional	Meta Valor
<span style="color: red;">■</span>	<span style="color: red;">■</span>	<span style="color: yellow;">■</span>	<span style="color: yellow;">■</span>	<span style="color: green;">■</span>	<span style="color: green;">■</span>	100%	29
						Sentido del Indicador	Unidad de medida (meta valor)
						Ascendente	Posición
						Línea Base (meta valor)	Desagregado meta valor por género
						25	Hombre
						Año (Línea base)	Mujer
						2010	0.00
							0.00

#### Variables del Indicador

Nombre de la Variable	Unidad de medida	Tipo de Acumulación
Posición en el Índice de Rezago Social (realizado)	Posición	Suma
Posición en el Índice de Rezago Social (programado)	Posición	Suma

Fuente de Información	CONEVAL. Índice de Rezago Social a nivel municipal y por localidad, 2015.
Medios de verificación	
Supuestos	
Observaciones	
Id_mir	9043

- 1 El presente documento despliega la información perteneciente a los indicadores estratégicos y gestión de aquellos programas presupuestarios que proveen de bienes y servicios que generan valor público a la ciudadanía jalisciense
- 2 Se muestra el número del Componente relacionado con el indicador.

**GOBIERNO DEL ESTADO DE JALISCO**  
**PRESUPUESTO DE EGRESOS PARA EL EJERCICIO FISCAL 2021**  
**Ficha Técnica de Indicador**

**Sistema de Evaluación del Desempeño (SED)**

Gobierno del Estado de Jalisco Secretaría de la Hacienda Pública

**Datos del Programa**

**Estrategias de prevención y atención del embarazo en adolescentes**

Eje: Desarrollo Social

Tema: Pobreza y desigualdad

**¿Quién gasta?**

11	Unidad Presupuestal	000	Unidad Responsable	00242	Unidad Ejecutora del Gasto
	Secretaría del Sistema de Asistencia Social		Secretaría del Sistema de Asistencia Social		Despacho del Secretario del Sistema de Asistencia Social

**¿Para qué se gasta?**

Finalidad	Función	Subfunción
Desarrollo Social	Protección Social	Otros Grupos Vulnerables

**Presupuesto asignado al Programa Presupuestario**

Monto

**Objetivos**

Nivel	Clave Componente	Resumen Narrativo
Fin		

**Datos del Indicador**

<b>Denominación</b>	<b>Método de cálculo</b>
Porcentaje de la población vulnerable por carencias sociales	$(\text{Población vulnerable por carencias sociales con respecto al total de la población. (Realizado)} / \text{Población vulnerable por carencias sociales con respecto al total de la población. (Programado)}) * 100$

**Descripción del Indicador**

Población que presenta una o más carencias sociales relacionadas con los siguientes indicadores: \_x000D\_ 1. Rezago educativo \_x000D\_ 2. Acceso a los servicios de salud. \_x000D\_ 3. Acceso a la seguridad social. \_x000D\_ 4. Calidad y espacios de la vivienda. \_x000D\_ 5. Servicios básicos en la vivienda. \_x000D\_ 6. Acceso a la alimentación, pero cuyo ingreso es superior a la línea de bienestar.

Tipo de Indicador	Estratégico	Dimensión del Indicador	Eficacia	Año de Medición del Resultado	2021
Cobertura	Estatal	Frecuencia de Medición	Bienal		

**Desagregado meta valor por género**

	Meta Institucional	Meta Valor	Unidad de medida (meta valor)	Hombre	Mujer
<b>Parámetros de semaforización</b>	100%	36	Porcentaje	0.00	0.00
<div style="display: flex; justify-content: space-around;"> <div style="width: 15px; height: 15px; background-color: red; border: 1px solid black;"></div> <div style="width: 15px; height: 15px; background-color: yellow; border: 1px solid black;"></div> <div style="width: 15px; height: 15px; background-color: green; border: 1px solid black;"></div> </div>	<b>Sentido del Indicador</b>	<b>Línea Base (meta valor)</b>	<b>Año (Línea base)</b>		
	Descendente	36	2008		

**Variables del Indicador**

<b>Nombre de la Variable</b>	<b>Unidad de medida</b>	<b>Tipo de Acumulación</b>
Población vulnerable por carencias sociales con respecto al total de la población. (realizado)	Porcentaje	Suma
Población vulnerable por carencias sociales con respecto al total de la población. (programado)	Porcentaje	Suma

**Fuente de Información**

**Medios de verificación**

**Supuestos**

**Observaciones**

**Id\_mir**

- 1 El presente documento despliega la información perteneciente a los indicadores estratégicos y gestión de aquellos programas presupuestarios que proveen de bienes y servicios que generan valor público a la ciudadanía jalisciense
- 2 Se muestra el número del Componente relacionado con el indicador.

### GOBIERNO DEL ESTADO DE JALISCO PRESUPUESTO DE EGRESOS PARA EL EJERCICIO FISCAL 2021

#### Ficha Técnica de Indicador

#### Sistema de Evaluación del Desempeño (SED)

Gobierno del Estado de Jalisco Secretaría de la Hacienda Pública

#### Datos del Programa

**Jalisco Revive Tu Hogar, apoyo a la vivienda**

Eje: Desarrollo Social

Tema: Pobreza y desigualdad

#### ¿Quién gasta?

11	Unidad Presupuestal	000	Unidad Responsable	00242	Unidad Ejecutora del Gasto
	Secretaría del Sistema de Asistencia Social		Secretaría del Sistema de Asistencia Social		Despacho del Secretario del Sistema de Asistencia Social

#### ¿Para qué se gasta?

Finalidad	Función	Subfunción
Desarrollo Social	Otros Asuntos Sociales	Otros Asuntos Sociales

#### Presupuesto asignado al Programa Presupuestario

Monto

#### Objetivos

Nivel	Clave Componente	Resumen Narrativo
Propósito		

#### Datos del Indicador

<b>Denominación</b>	<b>Método de cálculo</b>
Porcentaje de la población con carencia por calidad y espacios en la vivienda	$(\text{Porcentaje de la población con carencia por calidad y espacios en la vivienda (Realizado)} / \text{Porcentaje de la población con carencia por calidad y espacios en la vivienda (Programado)}) * 100$

#### Descripción del Indicador

Porcentaje de personas que habitan en viviendas particulares en las que la resistencia de las paredes precaria debido a su material (material de desecho o lámina de cartón; embarro o bajareque, lámina de asbesto o metálica, carrizo, bambú o palma; madera o adobe).

Tipo de Indicador	Estratégico	Dimensión del Indicador	Eficacia	Año de Medición del Resultado	2021
Cobertura	Estatal	Frecuencia de Medición	Bienal		

#### Desagregado meta valor por género

<b>Parámetros de semaforización</b>	Meta Institucional	Meta Valor	Unidad de medida (meta valor)	Hombre	Mujer
	100%	7	Porcentaje	0.00	0.00
130 <span style="color: red;">■</span> 80.00 <span style="color: red;">■</span> 79.99 <span style="color: yellow;">■</span> 60.00 <span style="color: yellow;">■</span> 59.99 <span style="color: green;">■</span> 0 <span style="color: green;">■</span>	Sentido del Indicador	Línea Base (meta valor)	Año (Línea base)		
	Descendente	9	2012		

#### Variables del Indicador

Nombre de la Variable	Unidad de medida	Tipo de Acumulación
Porcentaje de la población con carencia por calidad y espacios en la vivienda (realizado)	Porcentaje	Suma
Porcentaje de la población con carencia por calidad y espacios en la vivienda (programado)	Porcentaje	Suma

Fuente de Información	CONEVAL. Estimaciones con base en el MCS-ENIGH 2008, 2010, 2012, 2014 y el MEC del MCS-ENIGH 2016 y 2018.
Medios de verificación	
Supuestos	
Observaciones	
Id_mir	9044

- 1 El presente documento despliega la información perteneciente a los indicadores estratégicos y gestión de aquellos programas presupuestarios que proveen de bienes y servicios que generan valor público a la ciudadanía jalisciense
- 2 Se muestra el número del Componente relacionado con el indicador.

**GOBIERNO DEL ESTADO DE JALISCO**  
**PRESUPUESTO DE EGRESOS PARA EL EJERCICIO FISCAL 2021**

**Ficha Técnica de Indicador**

**Sistema de Evaluación del Desempeño (SED)**

Gobierno del Estado de Jalisco Secretaría de la Hacienda Pública

**Datos del Programa**

**Estrategias de prevención y atención del embarazo en adolescentes**

Eje: Desarrollo Social

Tema: Pobreza y desigualdad

**¿Quién gasta?**

11	Unidad Presupuestal	000	Unidad Responsable	00242	Unidad Ejecutora del Gasto
	Secretaría del Sistema de Asistencia Social		Secretaría del Sistema de Asistencia Social		Despacho del Secretario del Sistema de Asistencia Social

**¿Para qué se gasta?**

Finalidad	Función	Subfunción
Desarrollo Social	Protección Social	Otros Grupos Vulnerables

**Presupuesto asignado al Programa Presupuestario**

Monto

**Objetivos**

Nivel	Clave Componente	Resumen Narrativo
Propósito		

**Datos del Indicador**

Denominación	Método de cálculo
Coefficiente de GINI	$(\text{índice de Gini (Realizado)} / \text{índice de Gini (Programado)}) * 100$

**Descripción del Indicador**  
El Coeficiente de GINI mide la desigualdad económica de una sociedad, mediante la exploración del nivel de concentración que existe en la distribución de los ingresos entre la población. Además, toma valores entre 0 y 1; un valor que tiende a uno refleja mayor desigualdad en la distribución del ingreso. Por el contrario, si el valor tiende a cero, existen mayores condiciones de equidad en la distribución del ingreso.

Tipo de Indicador	Estratégico	Dimensión del Indicador	Eficacia	Año de Medición del Resultado	2021
Cobertura	Estatral	Frecuencia de Medición	Bienal		

**Desagregado meta valor por género**

<b>Parámetros de semaforización</b>		Meta Institucional	Meta Valor	Unidad de medida (meta valor)	Hombre	Mujer
		100%	0	Coeficiente	0.00	0.00
130	80.00	79.99	60.00	59.99	0	
		Sentido del Indicador	Línea Base (meta valor)	Año (Línea base)		
		Descendente	No disponible	2016		

**Variabes del Indicador**

Nombre de la Variable	Unidad de medida	Tipo de Acumulación
índice de Gini (realizado)	Coeficiente	Suma
índice de Gini (programado)	Coeficiente	Suma

Fuente de Información	CONEVAL. Estimaciones con base en el MEC del MCS-ENIGH 2016 y 2018.
Medios de verificación	
Supuestos	
Observaciones	
Id_mir	12571

- 1 El presente documento despliega la información perteneciente a los indicadores estratégicos y gestión de aquellos programas presupuestarios que proveen de bienes y servicios que generan valor público a la ciudadanía jalisciense
- 2 Se muestra el número del Componente relacionado con el indicador.



**GOBIERNO DEL ESTADO DE JALISCO**  
**PRESUPUESTO DE EGRESOS PARA EL EJERCICIO FISCAL 2021**  
**Ficha Técnica de Indicador**

**Sistema de Evaluación del Desempeño (SED)**

Gobierno del Estado de Jalisco Secretaría de la Hacienda Pública

**Datos del Programa**

**Estrategias de prevención y atención del embarazo en adolescentes**

Eje: Desarrollo Social

Tema: Pobreza y desigualdad

**¿Quién gasta?**

11	Unidad Presupuestal	000	Unidad Responsable	00242	Unidad Ejecutora del Gasto
	Secretaría del Sistema de Asistencia Social		Secretaría del Sistema de Asistencia Social		Despacho del Secretario del Sistema de Asistencia Social

**¿Para qué se gasta?**

Finalidad	Función	Subfunción
Desarrollo Social	Protección Social	Otros Grupos Vulnerables

**Presupuesto asignado al Programa Presupuestario**

Monto

**Objetivos**

Nivel	Clave Componente	Resumen Narrativo
Componente	11	Apoyos y/o servicios otorgados en la vertiente de prevención para adolescentes madres o embarazadas mediante la estrategia "Embarazo Adolescente"

**Datos del Indicador**


Denominación	Método de cálculo
Total de apoyos y/o servicios otorgados para la prevención del embarazo en adolescentes	(Número de apoyos y/o servicios con enfoque de prevención otorgados (Realizado) / Número de apoyos y/o servicios con enfoque de prevención otorgados (Programado))*100

**Descripción del Indicador**

Entrega de apoyos y servicios con un enfoque preventivo para incidir en la reducción del embarazo en adolescentes.

Tipo de Indicador	Estratégico	Dimensión del Indicador	Eficacia	Año de Medición del Resultado	2021
Cobertura	Estatal	Frecuencia de Medición	Semestral		

**Desagregado meta valor por género**

	Meta Institucional	Meta Valor	Unidad de medida (meta valor)	Hombre	Mujer
Parámetros de semaforización	100%	895	Apoyo	0.00	0.00
0	59.99	60.00	79.99	80.00	130
	Sentido del Indicador	Línea Base (meta valor)	Año (Línea base)		
	Ascendente	No disponible	No disponible		

**Variables del Indicador**

Nombre de la Variable	Unidad de medida	Tipo de Acumulación
Número de apoyos y/o servicios con enfoque de prevención otorgados (realizado)	Apoyo	Suma
Número de apoyos y/o servicios con enfoque de prevención otorgados (programado)	Apoyo	Suma

**Fuente de Información** Expedientes a cargo de la Dirección responsable, adscrita a la Secretaría del Sistema de Asistencia Social

**Medios de verificación** Expedientes a cargo de la Dirección responsable, adscrita a la Secretaría del Sistema de Asistencia Social

**Supuestos** Los proveedores entregan en tiempo, forma y con las condiciones pactadas los apoyos y/o servicios.

**Observaciones**

Id\_mir

1 El presente documento despliega la información perteneciente a los indicadores estratégicos y gestión de aquellos programas presupuestarios que proveen de bienes y servicios que generan valor público a la ciudadanía jalisciense

2 Se muestra el número del Componente relacionado con el indicador.

**GOBIERNO DEL ESTADO DE JALISCO**  
**PRESUPUESTO DE EGRESOS PARA EL EJERCICIO FISCAL 2021**  
**Ficha Técnica de Indicador**

**Sistema de Evaluación del Desempeño (SED)**

Gobierno del Estado de Jalisco Secretaría de la Hacienda Pública

**Datos del Programa**

**Estrategias de prevención y atención del embarazo en adolescentes**

Eje: Desarrollo Social

Tema: Pobreza y desigualdad

**¿Quién gasta?**

11	Unidad Presupuestal	000	Unidad Responsable	00242	Unidad Ejecutora del Gasto
	Secretaría del Sistema de Asistencia Social		Secretaría del Sistema de Asistencia Social		Despacho del Secretario del Sistema de Asistencia Social

**¿Para qué se gasta?**

Finalidad	Función	Subfunción
Desarrollo Social	Protección Social	Otros Grupos Vulnerables

**Presupuesto asignado al Programa Presupuestario**

Monto

**Objetivos**

Nivel	Clave Componente	Resumen Narrativo
Componente	I2	Apoyos y/o servicios otorgados en la vertiente de atención para adolescentes madres o embarazadas mediante la estrategia "Embarazo Adolescente"

**Datos del Indicador**

Denominación	Método de cálculo
Total de apoyos y/o servicios otorgados para la atención de adolescentes madres o embarazadas	(Número de apoyos y/o servicios con enfoque de atención otorgados (Realizado) / Número de apoyos y/o servicios con enfoque de atención otorgados (Programado))*100

**Descripción del Indicador**  
Entrega de apoyos y servicios con un enfoque de atención para incidir en la mejora de la calidad de vida de las adolescentes madres o embarazadas.

Tipo de Indicador	Estratégico	Dimensión del Indicador	Eficacia	Año de Medición del Resultado	2021
Cobertura	Estatal	Frecuencia de Medición	Semestral		

**Desagregado meta valor por género**

<b>Parámetros de semaforización</b>						<b>Meta Institucional</b>	<b>Meta Valor</b>	<b>Unidad de medida (meta valor)</b>	<b>Desagregado meta valor por género</b>	
0	59.99	60.00	79.99	80.00	130	100%	895	Apoyo	Hombre	Mujer
<span style="color: red;">■</span>	<span style="color: red;">■</span>	<span style="color: yellow;">■</span>	<span style="color: yellow;">■</span>	<span style="color: green;">■</span>	<span style="color: green;">■</span>	<b>Sentido del Indicador</b>	<b>Línea Base (meta valor)</b>	<b>Año (Línea base)</b>	0.00	0.00
						Ascendente	No disponible	No disponible		

**Variables del Indicador**

<b>Nombre de la Variable</b>	<b>Unidad de medida</b>	<b>Tipo de Acumulación</b>
Número de apoyos y/o servicios con enfoque de atención otorgados (realizado)	Apoyo	Suma
Número de apoyos y/o servicios con enfoque de atención otorgados (programado)	Apoyo	Suma

**Fuente de Información** Expedientes a cargo de la Dirección responsable, adscrita a la Secretaría del Sistema de Asistencia Social

**Medios de verificación** Expedientes a cargo de la Dirección responsable, adscrita a la Secretaría del Sistema de Asistencia Social

**Supuestos** Los proveedores entregan en tiempo, forma y con las condiciones pactadas los apoyos y/o servicios.

**Observaciones**

**Id\_mir**

- 1 El presente documento despliega la información perteneciente a los indicadores estratégicos y gestión de aquellos programas presupuestarios que proveen de bienes y servicios que generan valor público a la ciudadanía jalisciense
- 2 Se muestra el número del Componente relacionado con el indicador.

### GOBIERNO DEL ESTADO DE JALISCO PRESUPUESTO DE EGRESOS PARA EL EJERCICIO FISCAL 2021 Ficha Técnica de Indicador

#### Sistema de Evaluación del Desempeño (SED)

Goobierno del Estado de Jalisco Secretaría de la Hacienda Pública

#### Datos del Programa

#### Fortalecimiento institucional en la Operación de Acciones y Programas Sociales

Eje: Gobierno efectivo e integridad pública Tema: Administración Pública

#### ¿Quién gasta?

11	Unidad Presupuestal	000	Unidad Responsable	00245	Unidad Ejecutora del Gasto
	Secretaría del Sistema de Asistencia Social		Secretaría del Sistema de Asistencia Social		Dirección Administrativa de la Secretaría de Asistencia Social

#### ¿Para qué se gasta?

Finalidad	Función	Subfunción
Gobierno	Coordinación de la Política de Gobierno	Otros

#### Presupuesto asignado al Programa Presupuestario

Monto

#### Objetivos

Nivel	Clave Componente	Resumen Narrativo
Fin		

#### Datos del Indicador

Denominación	Método de cálculo
Posición en el Subíndice Gobiernos Eficientes y Eficaces del Índice de Competitividad, IMCO	(Posición en el Subíndice Gobiernos Eficientes y Eficaces del Índice de Competitividad, IMCO (Realizado)/Posición en el Subíndice Gobiernos Eficientes y Eficaces del Índice de Competitividad, IMCO (Programado))*100

#### Descripción del Indicador

El subíndice Gobiernos Eficientes y Eficaces evalúa la forma en que los gobiernos de las entidades federativas son capaces de influir positivamente en la competitividad mediante políticas públicas orientadas a fomentar el desarrollo económico local...000D. Se evalúa la calidad de la gestión fiscal y financiera local, así como el grado de transparencia y rendición de cuentas asociado a la misma. De igual modo, se evalúa cómo los ingresos fiscales contribuyen al crecimiento de la economía formal.

Tipo de Indicador	Estratégico	Dimensión del Indicador	Eficacia	Año de Medición del Resultado	2021
Cobertura	Estatral	Frecuencia de Medición	Bienal		

#### Desagregado meta valor por género

Parámetros de semaforización						Meta Institucional	Meta Valor	Unidad de medida (meta valor)	Hombre	Mujer
130	80.00	79.99	60.00	59.99	0	100%	3	Posición	0.00	0.00
						Sentido del Indicador	Línea Base (meta valor)	Año (Línea base)		
						Descendente	22	2012		

#### Variables del Indicador

Nombre de la Variable	Unidad de medida	Tipo de Acumulación
Posición en el Subíndice Gobiernos Eficientes y Eficaces del Índice de Competitividad, IMCO (realizado)	Posición	Suma
Posición en el Subíndice Gobiernos Eficientes y Eficaces del Índice de Competitividad, IMCO (programado)	Posición	Suma

Fuente de Información	IMCO. Índice de Competitividad Estatal (ICE), 2020.
Medios de verificación	
Supuestos	
Observaciones	
Id_ mir	9045

- 1 El presente documento despliega la información perteneciente a los indicadores estratégicos y gestión de aquellos programas presupuestarios que proveen de bienes y servicios que generan valor público a la ciudadanía jalisciense
- 2 Se muestra el número del Componente relacionado con el indicador.

### GOBIERNO DEL ESTADO DE JALISCO PRESUPUESTO DE EGRESOS PARA EL EJERCICIO FISCAL 2021 Ficha Técnica de Indicador

#### Sistema de Evaluación del Desempeño (SED)

Gobierno del Estado de Jalisco Secretaría de la Hacienda Pública

#### Datos del Programa

**Fortalecimiento institucional en la Operación de Acciones y Programas Sociales**

Eje: Gobierno efectivo e integridad pública Tema: Administración Pública

#### ¿Quién gasta?

11	Unidad Presupuestal	000	Unidad Responsable	00245	Unidad Ejecutora del Gasto
	Secretaría del Sistema de Asistencia Social		Secretaría del Sistema de Asistencia Social		Dirección Administrativa de la Secretaría de Asistencia Social

#### ¿Para qué se gasta?

Finalidad	Función	Subfunción
Gobierno	Coordinación de la Política de Gobierno	Otros

#### Presupuesto asignado al Programa Presupuestario

Monto

#### Objetivos

Nivel	Clave Componente	Resumen Narrativo
Propósito		

#### Datos del Indicador

<b>Denominación</b> Porcentaje de servidores públicos que asisten cuando menos a un evento de capacitación al año	<b>Método de cálculo</b> $(\text{Número de servidores públicos que asisten a por lo menos una capacitación al año con respecto al total de servidores públicos (Realizado)} / \text{Número de servidores públicos que asisten a por lo menos una capacitación al año con respecto al total de servidores públicos (Programado)}) * 100$
--	--

**Descripción del Indicador**  
Es la proporción de servidores públicos que acuden cuando menos a un evento de capacitación, respecto del total de servidores públicos.

<b>Tipo de Indicador</b>	Estratégico	<b>Dimensión del Indicador</b>	Eficacia	<b>Año de Medición del Resultado</b>	2021
<b>Cobertura</b>	Estatal	<b>Frecuencia de Medición</b>	Mensual		

<b>Desagregado meta valor por género</b>						
<b>Parámetros de semaforización</b>		<b>Meta Institucional</b>	<b>Meta Valor</b>	<b>Unidad de medida (meta valor)</b>	<b>Hombre</b>	<b>Mujer</b>
0	59.99	100%	50	Porcentaje	0.00	0.00
60.00	79.99	<b>Sentido del Indicador</b>	<b>Línea Base (meta valor)</b>	<b>Año (Línea base)</b>		
80.00	130	Ascendente	10	2019		

#### Variables del Indicador

<b>Nombre de la Variable</b>	<b>Unidad de medida</b>	<b>Tipo de Acumulación</b>
Número de servidores públicos que asisten a por lo menos una capacitación al año con respecto al total de servidores públicos (realizado)	Porcentaje	Suma
Número de servidores públicos que asisten a por lo menos una capacitación al año con respecto al total de servidores públicos (programado)	Porcentaje	Suma

**Fuente de Información**

**Medios de verificación**

**Supuestos**

**Observaciones**

**Id\_mir**

- 1 El presente documento despliega la información perteneciente a los indicadores estratégicos y gestión de aquellos programas presupuestarios que proveen de bienes y servicios que generan valor público a la ciudadanía jalisciense
- 2 Se muestra el número del Componente relacionado con el indicador.

### GOBIERNO DEL ESTADO DE JALISCO PRESUPUESTO DE EGRESOS PARA EL EJERCICIO FISCAL 2021 Ficha Técnica de Indicador

#### Sistema de Evaluación del Desempeño (SED)

Gobierno del Estado de Jalisco Secretaría de la Hacienda Pública

#### Datos del Programa

**Fortalecimiento institucional en la Operación de Acciones y Programas Sociales**

Eje: Gobierno efectivo e integridad pública Tema: Administración Pública

#### ¿Quién gasta?

11	Unidad Presupuestal	000	Unidad Responsable	00245	Unidad Ejecutora del Gasto
	Secretaría del Sistema de Asistencia Social		Secretaría del Sistema de Asistencia Social		Dirección Administrativa de la Secretaría de Asistencia Social

#### ¿Para qué se gasta?

Finalidad	Función	Subfunción
Gobierno	Coordinación de la Política de Gobierno	Otros

#### Presupuesto asignado al Programa Presupuestario

Monto \$201,982,676.21

#### Objetivos

Nivel	Clave Componente	Resumen Narrativo
Componente	F1	Reportes realizados derivados del Programa Anual de Trabajo del Órgano Interno de Control de la Secretaría del Sistema de Asistencia Social

#### Datos del Indicador

Denominación	Método de cálculo
Total de procesos realizados por el Órgano Interno de Control de la Secretaría del Sistema de Asistencia Social	(Número de procesos realizados por el Órgano Interno de Control (Realizado) / Número de procesos realizados por el Órgano Interno de Control (Programado))*100

**Descripción del Indicador**  
Implementar mecanismos preventivos de actos u omisiones que constituyan responsabilidades administrativas. Investigar, substanciar y resolver los procedimientos. Promover, evaluar y fortalecer el buen funcionamiento del control interno en la SSAS.

Tipo de Indicador	Estratégico	Dimensión del Indicador	Eficacia	Año de Medición del Resultado	2021
Cobertura	Estatral	Frecuencia de Medición	Semestral		

<b>Parámetros de semaforización</b> <div style="display: flex; justify-content: space-around; align-items: center;"> <div style="text-align: center;">0</div> <div style="text-align: center;">59.99</div> <div style="text-align: center;">60.00</div> <div style="text-align: center;">79.99</div> <div style="text-align: center;">80.00</div> <div style="text-align: center;">130</div> </div>		Meta Institucional	Meta Valor	Unidad de medida (meta valor)	Desagregado meta valor por género	
		100%	4	Proceso	Hombre	Mujer
		Sentido del Indicador	Línea Base (meta valor)	Año (Línea base)		
		Ascendente	No disponible	No disponible		

#### Variables del Indicador

Nombre de la Variable	Unidad de medida	Tipo de Acumulación
Número de procesos realizados por el Órgano Interno de Control (realizado)	Proceso	Valor presente
Número de procesos realizados por el Órgano Interno de Control (programado)	Proceso	Valor presente

**Fuente de Información** Expedientes a cargo del Órgano Interno de Control de la Secretaría del Sistema de Asistencia Social

**Medios de verificación** Informes y Resoluciones en resguardo del Órgano Interno de Control de la Secretaría del Sistema de Asistencia Social

**Supuestos** Se reciben quejas y/o denuncias por parte de la ciudadanía o beneficiarios

**Observaciones**

**Id\_mir** 10709

- 1 El presente documento despliega la información perteneciente a los indicadores estratégicos y gestión de aquellos programas presupuestarios que proveen de bienes y servicios que generan valor público a la ciudadanía jalisciense
- 2 Se muestra el número del Componente relacionado con el indicador.

**GOBIERNO DEL ESTADO DE JALISCO**  
**PRESUPUESTO DE EGRESOS PARA EL EJERCICIO FISCAL 2021**  
**Ficha Técnica de Indicador**

**Sistema de Evaluación del Desempeño (SED)**

Goobierno del Estado de Jalisco Secretaría de la Hacienda Pública

**Datos del Programa**

**Fortalecimiento institucional en la Operación de Acciones y Programas Sociales**

Eje: Gobierno efectivo e integridad pública Tema: Administración Pública

**¿Quién gasta?**

11	Unidad Presupuestal	000	Unidad Responsable	00245	Unidad Ejecutora del Gasto
	Secretaría del Sistema de Asistencia Social		Secretaría del Sistema de Asistencia Social		Dirección Administrativa de la Secretaría de Asistencia Social

**¿Para qué se gasta?**

Finalidad	Función	Subfunción
Gobierno	Coordinación de la Política de Gobierno	Otros

**Presupuesto asignado al Programa Presupuestario**

Monto

**Objetivos**

Nivel	Clave Componente	Resumen Narrativo
Componente	03	Procesos de planeación, administración, jurídicos e inherentes al Despacho del Secretario realizados

**Datos del Indicador**

Denominación	Método de cálculo
Total de procesos de realizados	$(\text{Número de procesos realizados (Realizado)} / \text{Número de procesos realizados (Programado)}) * 100$

**Descripción del Indicador**  
Este indicador mide los procesos implementados a través de las áreas de la Administración Central de la Secretaría del Sistema de Asistencia Social.

Tipo de Indicador	Estratégico	Dimensión del Indicador	Eficacia	Año de Medición del Resultado	2021
Cobertura	Estatal	Frecuencia de Medición	Semestral		

**Desagregado meta valor por género**

<b>Parámetros de semaforización</b>						<b>Meta Institucional</b>	<b>Meta Valor</b>	<b>Unidad de medida (meta valor)</b>	<b>Hombre</b>	<b>Mujer</b>
0	59.99	60.00	79.99	80.00	130	100%	4	Proceso	0.00	0.00
						<b>Sentido del Indicador</b>	<b>Línea Base (meta valor)</b>	<b>Año (Línea base)</b>		
						Ascendente	No disponible	No disponible		

**VARIABLES DEL INDICADOR**

<b>Nombre de la Variable</b>	<b>Unidad de medida</b>	<b>Tipo de Acumulación</b>
Número de procesos realizados (realizado)	Proceso	Valor presente
Número de procesos realizados (programado)	Proceso	Valor presente

**Fuente de Información**

**Medios de verificación**

**Supuestos**

**Observaciones**

Id. mir

- 1 El presente documento despliega la información perteneciente a los indicadores estratégicos y gestión de aquellos programas presupuestarios que proveen de bienes y servicios que generan valor público a la ciudadanía jalisciense
- 2 Se muestra el número del Componente relacionado con el indicador.

**GOBIERNO DEL ESTADO DE JALISCO**  
**PRESUPUESTO DE EGRESOS PARA EL EJERCICIO FISCAL 2021**  
**Ficha Técnica de Indicador**

**Sistema de Evaluación del Desempeño (SED)**

Gobierno del Estado de Jalisco Secretaría de la Hacienda Pública

**Datos del Programa**

**Ampliación de Oportunidades Educativas dirigidas a Niñas, Niños, Adolescentes y Jóvenes**

Eje: Desarrollo Social

Tema: Pobreza y desigualdad

**¿Quién gasta?**

11	Unidad Presupuestal	000	Unidad Responsable	00246	Unidad Ejecutora del Gasto
	Secretaría del Sistema de Asistencia Social		Secretaría del Sistema de Asistencia Social		Dirección de Proyectos Estratégicos

**¿Para qué se gasta?**

Finalidad	Función	Subfunción
Desarrollo Social	Educación	Otros Servicios Educativos y Actividades Inherentes

**Presupuesto asignado al Programa Presupuestario**

Monto

**Objetivos**

Nivel	Clave Componente	Resumen Narrativo
Fin		

**Datos del Indicador**

Denominación	Método de cálculo
Posición en el Índice de Rezago Social	$(\text{Posición en el Índice de Rezago Social (Realizado)} / \text{Posición en el Índice de Rezago Social (Programado)}) * 100$

**Descripción del Indicador**  
Lugar que ocupa Jalisco dentro del contexto de las entidades federativas del país respecto al Índice de Rezago Social, el cual es una medida agregada que se compone de variables de educación, acceso a servicios de salud, servicios básicos en la vivienda, de calidad y espacios en la misma, y activos en el hogar. Es decir, proporciona el resumen de cuatro carencias sociales de la medición de pobreza del CONEVAL: rezago educativo, acceso a los servicios de salud, acceso a los servicios básicos en la vivienda, y la calidad y espacios en la vivienda.

Tipo de Indicador	Estratégico	Dimensión del Indicador	Eficacia	Año de Medición del Resultado	2021
Cobertura	Estatal	Frecuencia de Medición	Quinquenal		

						Desagregado meta valor por género	
						Hombre	Mujer
<b>Parámetros de semaforización</b>							
0	59.99	60.00	79.99	80.00	130		
<span style="color: red;">■</span>	<span style="color: red;">■</span>	<span style="color: yellow;">■</span>	<span style="color: yellow;">■</span>	<span style="color: green;">■</span>	<span style="color: green;">■</span>		
						Meta Institucional	Meta Valor
						100%	29
						Sentido del Indicador	Línea Base (meta valor)
						Ascendente	25
						Unidad de medida (meta valor)	Año (Línea base)
						Posición	2010
						0.00	0.00

**Variables del Indicador**

Nombre de la Variable	Unidad de medida	Tipo de Acumulación
Posición en el Índice de Rezago Social (realizado)	Posición	Suma
Posición en el Índice de Rezago Social (programado)	Posición	Suma

**Fuente de Información**

**Medios de verificación**

**Supuestos**

**Observaciones**

**Id\_mir**

- 1 El presente documento despliega la información perteneciente a los indicadores estratégicos y gestión de aquellos programas presupuestarios que proveen de bienes y servicios que generan valor público a la ciudadanía jalisciense
- 2 Se muestra el número del Componente relacionado con el indicador.

### GOBIERNO DEL ESTADO DE JALISCO PRESUPUESTO DE EGRESOS PARA EL EJERCICIO FISCAL 2021 Ficha Técnica de Indicador

#### Sistema de Evaluación del Desempeño (SED)

Gobierno del Estado de Jalisco Secretaría de la Hacienda Pública

#### Datos del Programa

#### Atención y desarrollo integral de las y los Adultos Mayores

Eje: Desarrollo Social

Tema: Pobreza y desigualdad

#### ¿Quién gasta?

11	Unidad Presupuestal	000	Unidad Responsable	00246	Unidad Ejecutora del Gasto
	Secretaría del Sistema de Asistencia Social		Secretaría del Sistema de Asistencia Social		Dirección de Proyectos Estratégicos

#### ¿Para qué se gasta?

Finalidad	Función	Subfunción
Desarrollo Social	Protección Social	Otros Grupos Vulnerables

#### Presupuesto asignado al Programa Presupuestario

Monto

#### Objetivos

Nivel	Clave Componente	Resumen Narrativo
Fin		

#### Datos del Indicador

Denominación	Método de cálculo
Porcentaje de la población vulnerable por carencias sociales	$(\text{Población vulnerable por carencias sociales con respecto al total de la población. (Realizado)} / \text{Población vulnerable por carencias sociales con respecto al total de la población. (Programado)}) * 100$

#### Descripción del Indicador

Población que presenta una o más carencias sociales relacionadas con los siguientes indicadores: \_x000D\_ 1. Rezago educativo \_x000D\_ 2. Acceso a los servicios de salud. \_x000D\_ 3. Acceso a la seguridad social. \_x000D\_ 4. Calidad y espacios de la vivienda. \_x000D\_ 5. Servicios básicos en la vivienda. \_x000D\_ 6. Acceso a la alimentación, pero cuyo ingreso es superior a la línea de bienestar.

Tipo de Indicador	Estratégico	Dimensión del Indicador	Eficacia	Año de Medición del Resultado	2021
Cobertura	Estatal	Frecuencia de Medición	Bienal		

#### Desagregado meta valor por género

Parámetros de semaforización						Meta Institucional	Meta Valor	Unidad de medida (meta valor)	Hombre	Mujer
130	80.00	79.99	60.00	59.99	0	100%	36	Porcentaje	0.00	0.00
						Sentido del Indicador	Línea Base (meta valor)	Año (Línea base)		
						Descendente	36	2008		

#### Variables del Indicador

Nombre de la Variable	Unidad de medida	Tipo de Acumulación
Población vulnerable por carencias sociales con respecto al total de la población. (realizado)	Porcentaje	Suma
Población vulnerable por carencias sociales con respecto al total de la población. (programado)	Porcentaje	Suma

Fuente de Información

Medios de verificación

Supuestos

Observaciones

Id\_mir

- 1 El presente documento despliega la información perteneciente a los indicadores estratégicos y gestión de aquellos programas presupuestarios que proveen de bienes y servicios que generan valor público a la ciudadanía jalisciense
- 2 Se muestra el número del Componente relacionado con el indicador.



# EL ESTADO DE JALISCO

## PERIÓDICO OFICIAL

1096

### GOBIERNO DEL ESTADO DE JALISCO PRESUPUESTO DE EGRESOS PARA EL EJERCICIO FISCAL 2021 Ficha Técnica de Indicador

#### Sistema de Evaluación del Desempeño (SED)

Gobierno del Estado de Jalisco Secretaría de la Hacienda Pública

#### Datos del Programa

Jalisco Por la Nutrición

Eje: Desarrollo Social

Tema: Pobreza y desigualdad

#### ¿Quién gasta?

11	Unidad Presupuestal	000	Unidad Responsable	00246	Unidad Ejecutora del Gasto
	Secretaría del Sistema de Asistencia Social		Secretaría del Sistema de Asistencia Social		Dirección de Proyectos Estratégicos

#### ¿Para qué se gasta?

Finalidad	Función	Subfunción
Desarrollo Social	Protección Social	Alimentación y Nutrición

#### Presupuesto asignado al Programa Presupuestario

Monto

#### Objetivos

Nivel	Clave Componente	Resumen Narrativo
Fin		

#### Datos del Indicador

Denominación	Método de cálculo
Porcentaje de la población vulnerable por carencias sociales	$(\text{Población vulnerable por carencias sociales con respecto al total de la población. (Realizado)} / \text{Población vulnerable por carencias sociales con respecto al total de la población. (Programado)}) * 100$

#### Descripción del Indicador

Población que presenta una o más carencias sociales relacionadas con los siguientes indicadores: \_x000D\_ 1. Rezago educativo \_x000D\_ 2. Acceso a los servicios de salud. \_x000D\_ 3. Acceso a la seguridad social. \_x000D\_ 4. Calidad y espacios de la vivienda. \_x000D\_ 5. Servicios básicos en la vivienda. \_x000D\_ 6. Acceso a la alimentación, pero cuyo ingreso es superior a la línea de bienestar.

Tipo de Indicador	Estratégico	Dimensión del Indicador	Eficacia	Año de Medición del Resultado	2021
Cobertura	Estatal	Frecuencia de Medición	Bienal		

#### Desagregado meta valor por género

Parámetros de semaforización						Meta Institucional	Meta Valor	Unidad de medida (meta valor)	Hombre	Mujer
130	80.00	79.99	60.00	59.99	0	100%	36	Porcentaje	0.00	0.00
						Sentido del Indicador	Línea Base (meta valor)	Año (Línea base)		
						Descendente	36	2008		

#### Variables del Indicador

Nombre de la Variable	Unidad de medida	Tipo de Acumulación
Población vulnerable por carencias sociales con respecto al total de la población. (realizado)	Porcentaje	Suma
Población vulnerable por carencias sociales con respecto al total de la población. (programado)	Porcentaje	Suma

Fuente de Información

Medios de verificación

Supuestos

Observaciones

Id\_mir

- 1 El presente documento despliega la información perteneciente a los indicadores estratégicos y gestión de aquellos programas presupuestarios que proveen de bienes y servicios que generan valor público a la ciudadanía jalisciense
- 2 Se muestra el número del Componente relacionado con el indicador.

### GOBIERNO DEL ESTADO DE JALISCO PRESUPUESTO DE EGRESOS PARA EL EJERCICIO FISCAL 2021 Ficha Técnica de Indicador

#### Sistema de Evaluación del Desempeño (SED)

Gobierno del Estado de Jalisco Secretaría de la Hacienda Pública

#### Datos del Programa

**Apoyo a personas lesionadas por las explosiones del 22 de abril de 1992 en Guadalajara**

Eje: Desarrollo Social

Tema: Grupos prioritarios

#### ¿Quién gasta?

11	Unidad Presupuestal	000	Unidad Responsable	00246	Unidad Ejecutora del Gasto
	Secretaría del Sistema de Asistencia Social		Secretaría del Sistema de Asistencia Social		Dirección de Proyectos Estratégicos

#### ¿Para qué se gasta?

Finalidad	Función	Subfunción
Desarrollo Social	Protección Social	Otros de Seguridad Social y Asistencia Social

#### Presupuesto asignado al Programa Presupuestario

Monto

#### Objetivos

Nivel	Clave Componente	Resumen Narrativo
Fin		

#### Datos del Indicador

Denominación	Método de cálculo
Porcentaje de la población vulnerable por carencias sociales	$(\text{Población vulnerable por carencias sociales con respecto al total de la población. (Realizado)} / \text{Población vulnerable por carencias sociales con respecto al total de la población. (Programado)}) * 100$

#### Descripción del Indicador

Población que presenta una o más carencias sociales relacionadas con los siguientes indicadores: \_x000D\_ 1. Rezago educativo \_x000D\_ 2. Acceso a los servicios de salud. \_x000D\_ 3. Acceso a la seguridad social. \_x000D\_ 4. Calidad y espacios de la vivienda. \_x000D\_ 5. Servicios básicos en la vivienda. \_x000D\_ 6. Acceso a la alimentación, pero cuyo ingreso es superior a la línea de bienestar.

Tipo de Indicador	Estratégico	Dimensión del Indicador	Eficacia	Año de Medición del Resultado	2021
Cobertura	Estatral	Frecuencia de Medición	Bienal		

#### Desagregado meta valor por género

Parámetros de semaforización						Meta Institucional	Meta Valor	Unidad de medida (meta valor)	Hombre	Mujer
130	80.00	79.99	60.00	59.99	0	100%	36	Porcentaje	0.00	0.00
						Sentido del Indicador	Línea Base (meta valor)	Año (Línea base)		
						Descendente	36	2008		

#### Variables del Indicador

Nombre de la Variable	Unidad de medida	Tipo de Acumulación
Población vulnerable por carencias sociales con respecto al total de la población. (realizado)	Porcentaje	Suma
Población vulnerable por carencias sociales con respecto al total de la población. (programado)	Porcentaje	Suma

Fuente de Información

Medios de verificación

Supuestos

Observaciones

Id\_mir

- 1 El presente documento despliega la información perteneciente a los indicadores estratégicos y gestión de aquellos programas presupuestarios que proveen de bienes y servicios que generan valor público a la ciudadanía jalisciense
- 2 Se muestra el número del Componente relacionado con el indicador.

# EL ESTADO DE JALISCO

## PERIÓDICO OFICIAL

1098

### GOBIERNO DEL ESTADO DE JALISCO PRESUPUESTO DE EGRESOS PARA EL EJERCICIO FISCAL 2021 Ficha Técnica de Indicador

#### Sistema de Evaluación del Desempeño (SED)

Gobierno del Estado de Jalisco Secretaría de la Hacienda Pública

#### Datos del Programa

#### Inclusión de Personas con Discapacidad

Eje: Desarrollo Social

Tema: Grupos prioritarios

#### ¿Quién gasta?

11	Unidad Presupuestal	000	Unidad Responsable	00246	Unidad Ejecutora del Gasto
	Secretaría del Sistema de Asistencia Social		Secretaría del Sistema de Asistencia Social		Dirección de Proyectos Estratégicos

#### ¿Para qué se gasta?

Finalidad	Función	Subfunción
Desarrollo Social	Protección Social	Otros Grupos Vulnerables

#### Presupuesto asignado al Programa Presupuestario

Monto

#### Objetivos

Nivel	Clave Componente	Resumen Narrativo
Fin		

#### Datos del Indicador

Denominación	Método de cálculo
Porcentaje de la población vulnerable por carencias sociales	$(\text{Población vulnerable por carencias sociales con respecto al total de la población. (Realizado)} / \text{Población vulnerable por carencias sociales con respecto al total de la población. (Programado)}) * 100$

#### Descripción del Indicador

Población que presenta una o más carencias sociales relacionadas con los siguientes indicadores: \_x000D\_ 1. Rezago educativo \_x000D\_ 2. Acceso a los servicios de salud. \_x000D\_ 3. Acceso a la seguridad social. \_x000D\_ 4. Calidad y espacios de la vivienda. \_x000D\_ 5. Servicios básicos en la vivienda. \_x000D\_ 6. Acceso a la alimentación, pero cuyo ingreso es superior a la línea de bienestar.

Tipo de Indicador	Estratégico	Dimensión del Indicador	Eficacia	Año de Medición del Resultado	2021
Cobertura	Estatal	Frecuencia de Medición	Bienal		

#### Desagregado meta valor por género

Parámetros de semaforización	Meta Institucional	Meta Valor	Unidad de medida (meta valor)	Hombre	Mujer
	<div style="display: flex; justify-content: space-around; align-items: center;"> <div style="text-align: center;">130</div> <div style="text-align: center;">80.00</div> <div style="text-align: center;">79.99</div> <div style="text-align: center;">60.00</div> <div style="text-align: center;">59.99</div> <div style="text-align: center;">0</div> </div>	100%	36	Porcentaje	0.00
	Sentido del Indicador	Línea Base (meta valor)	Año (Línea base)		
	Descendente	36	2008		

#### Variables del Indicador

Nombre de la Variable	Unidad de medida	Tipo de Acumulación
Población vulnerable por carencias sociales con respecto al total de la población. (realizado)	Porcentaje	Suma
Población vulnerable por carencias sociales con respecto al total de la población. (programado)	Porcentaje	Suma

Fuente de Información

Medios de verificación

Supuestos

Observaciones

Id\_mir

- 1 El presente documento despliega la información perteneciente a los indicadores estratégicos y gestión de aquellos programas presupuestarios que proveen de bienes y servicios que generan valor público a la ciudadanía jalisciense
- 2 Se muestra el número del Componente relacionado con el indicador.

**GOBIERNO DEL ESTADO DE JALISCO**  
**PRESUPUESTO DE EGRESOS PARA EL EJERCICIO FISCAL 2021**

**Ficha Técnica de Indicador**

**Sistema de Evaluación del Desempeño (SED)**

Gobierno del Estado de Jalisco Secretaría de la Hacienda Pública

**Datos del Programa**

**Mujeres Líderes del Hogar**

Eje: Desarrollo Social

Tema: Pobreza y desigualdad

**¿Quién gasta?**

11	Unidad Presupuestal	000	Unidad Responsable	00246	Unidad Ejecutora del Gasto
	Secretaría del Sistema de Asistencia Social		Secretaría del Sistema de Asistencia Social		Dirección de Proyectos Estratégicos

**¿Para qué se gasta?**

Finalidad	Función	Subfunción
Desarrollo Social	Protección Social	Otros Grupos Vulnerables

**Presupuesto asignado al Programa Presupuestario**

Monto

**Objetivos**

Nivel	Clave Componente	Resumen Narrativo
Fin		

**Datos del Indicador**

Denominación	Método de cálculo
Porcentaje de población en situación de pobreza	$(\text{Proportión de la población en situación de pobreza con respecto al total de la población (Realizado)} / \text{Proportión de la población en situación de pobreza con respecto al total de la población (Programado)}) * 100$

**Descripción del Indicador**  
Muestra el porcentaje de personas que se encuentra en situación de pobreza cuando: presenta al menos una carencia social y no tiene un ingreso suficiente para satisfacer sus necesidades.

Tipo de Indicador	Estratégico	Dimensión del Indicador	Eficacia	Año de Medición del Resultado	2021
Cobertura	Estatal	Frecuencia de Medición	Bienal		

<b>Parámetros de semaforización</b>	130	80.00	79.99	60.00	59.99	0			
	<span style="color: red;">■</span>	<span style="color: red;">■</span>	<span style="color: yellow;">■</span>	<span style="color: yellow;">■</span>	<span style="color: green;">■</span>	<span style="color: green;">■</span>			
	Meta Institucional		Meta Valor		Unidad de medida (meta valor)		Desagregado meta valor por género		
	100%		27		Porcentaje		0.00	0.00	
	Sentido del Indicador		Línea Base (meta valor)		Año (Línea base)				
	Descendente		37		2010				

**Variables del Indicador**

Nombre de la Variable	Unidad de medida	Tipo de Acumulación
Proporción de la población en situación de pobreza con respecto al total de la población (realizado)	Porcentaje	Suma
Proporción de la población en situación de pobreza con respecto al total de la población (programado)	Porcentaje	Suma

**Fuente de Información**

**Medios de verificación**

**Supuestos**

**Observaciones**

**Id\_mir**

- 1 El presente documento despliega la información perteneciente a los indicadores estratégicos y gestión de aquellos programas presupuestarios que proveen de bienes y servicios que generan valor público a la ciudadanía jalisciense
- 2 Se muestra el número del Componente relacionado con el indicador.

### GOBIERNO DEL ESTADO DE JALISCO PRESUPUESTO DE EGRESOS PARA EL EJERCICIO FISCAL 2021 Ficha Técnica de Indicador

#### Sistema de Evaluación del Desempeño (SED)

Gobierno del Estado de Jalisco Secretaría de la Hacienda Pública

#### Datos del Programa

#### Reconstrucción del Tejido Social

Eje: Desarrollo Social

Tema: Pobreza y desigualdad

#### ¿Quién gasta?

11	Unidad Presupuestal	000	Unidad Responsable	00246	Unidad Ejecutora del Gasto
	Secretaría del Sistema de Asistencia Social		Secretaría del Sistema de Asistencia Social		Dirección de Proyectos Estratégicos

#### ¿Para qué se gasta?

Finalidad	Función	Subfunción
Desarrollo Social	Otros Asuntos Sociales	Otros Asuntos Sociales

#### Presupuesto asignado al Programa Presupuestario

Monto

#### Objetivos

Nivel	Clave Componente	Resumen Narrativo
Fin		

#### Datos del Indicador

Denominación	Método de cálculo
Posición en el Índice de Rezago Social	$(\text{Posición en el Índice de Rezago Social (Realizado)} / \text{Posición en el Índice de Rezago Social (Programado)}) * 100$

**Descripción del Indicador**  
Lugar que ocupa Jalisco dentro del contexto de las entidades federativas del país respecto al Índice de Rezago Social, el cual es una medida agregada que se compone de variables de educación, acceso a servicios de salud, servicios básicos en la vivienda, de calidad y espacios en la misma, y activos en el hogar. Es decir, proporciona el resumen de cuatro carencias sociales de la medición de pobreza del CONEVAL: rezago educativo, acceso a los servicios de salud, acceso a los servicios básicos en la vivienda, y la calidad y espacios en la vivienda.

Tipo de Indicador	Estratégico	Dimensión del Indicador	Eficacia	Año de Medición del Resultado	2021
Cobertura	Estatal	Frecuencia de Medición	Quinquenal		

Parámetros de semaforización						Desagregado meta valor por género				
0	59.99	60.00	79.99	80.00	130	Meta Institucional	Meta Valor	Unidad de medida (meta valor)	Hombre	Mujer
■	■	■	■	■	■	100%	29	Posición	0.00	0.00
						Sentido del Indicador	Línea Base (meta valor)	Año (Línea base)		
						Ascendente	25	2010		

#### Variables del Indicador

Nombre de la Variable	Unidad de medida	Tipo de Acumulación
Posición en el Índice de Rezago Social (realizado)	Posición	Suma
Posición en el Índice de Rezago Social (programado)	Posición	Suma

Fuente de Información	CONEVAL. Índice de Rezago Social a nivel municipal y por localidad, 2015.
Medios de verificación	
Supuestos	
Observaciones	
Id_mir	13020

- 1 El presente documento despliega la información perteneciente a los indicadores estratégicos y gestión de aquellos programas presupuestarios que proveen de bienes y servicios que generan valor público a la ciudadanía jalisciense
- 2 Se muestra el número del Componente relacionado con el indicador.

### GOBIERNO DEL ESTADO DE JALISCO PRESUPUESTO DE EGRESOS PARA EL EJERCICIO FISCAL 2021 Ficha Técnica de Indicador

#### Sistema de Evaluación del Desempeño (SED)

Gobierno del Estado de Jalisco Secretaría de la Hacienda Pública

#### Datos del Programa

**Fortalecimiento institucional en la Operación de Acciones y Programas Sociales**

Eje: Gobierno efectivo e integridad pública Tema: Administración Pública

#### ¿Quién gasta?

11	Unidad Presupuestal	000	Unidad Responsable	00246	Unidad Ejecutora del Gasto
	Secretaría del Sistema de Asistencia Social		Secretaría del Sistema de Asistencia Social		Dirección de Proyectos Estratégicos

#### ¿Para qué se gasta?

Finalidad	Función	Subfunción
Gobierno	Coordinación de la Política de Gobierno	Otros

#### Presupuesto asignado al Programa Presupuestario

Monto

#### Objetivos

Nivel	Clave Componente	Resumen Narrativo
Fin		

#### Datos del Indicador

Denominación	Método de cálculo
Posición en el Subíndice Gobiernos Eficientes y Eficaces del Índice de Competitividad, IMCO	(Posición en el Subíndice Gobiernos Eficientes y Eficaces del Índice de Competitividad, IMCO (Realizado)/Posición en el Subíndice Gobiernos Eficientes y Eficaces del Índice de Competitividad, IMCO (Programado))*100

#### Descripción del Indicador

El subíndice Gobiernos Eficientes y Eficaces evalúa la forma en que los gobiernos de las entidades federativas son capaces de influir positivamente en la competitividad mediante políticas públicas orientadas a fomentar el desarrollo económico local...000D. Se evalúa la calidad de la gestión fiscal y financiera local, así como el grado de transparencia y rendición de cuentas asociado a la misma. De igual modo, se evalúa cómo los ingresos fiscales contribuyen al crecimiento de la economía formal.

Tipo de Indicador	Estratégico	Dimensión del Indicador	Eficacia	Año de Medición del Resultado	2021
Cobertura	Estatral	Frecuencia de Medición	Bienal		

#### Desagregado meta valor por género

Parámetros de semaforización						Meta Institucional	Meta Valor	Unidad de medida (meta valor)	Hombre	Mujer
130	80.00	79.99	60.00	59.99	0	100%	3	Posición	0.00	0.00
						Sentido del Indicador	Línea Base (meta valor)	Año (Línea base)		
						Descendente	22	2012		

#### Variables del Indicador

Nombre de la Variable	Unidad de medida	Tipo de Acumulación
Posición en el Subíndice Gobiernos Eficientes y Eficaces del Índice de Competitividad, IMCO (realizado)	Posición	Suma
Posición en el Subíndice Gobiernos Eficientes y Eficaces del Índice de Competitividad, IMCO (programado)	Posición	Suma

Fuente de Información	IMCO. Índice de Competitividad Estatal (ICE), 2020.
Medios de verificación	
Supuestos	
Observaciones	
Id_ mir	13193

- 1 El presente documento despliega la información perteneciente a los indicadores estratégicos y gestión de aquellos programas presupuestarios que proveen de bienes y servicios que generan valor público a la ciudadanía jalisciense
- 2 Se muestra el número del Componente relacionado con el indicador.

# EL ESTADO DE JALISCO

## PERIÓDICO OFICIAL

1102

### GOBIERNO DEL ESTADO DE JALISCO PRESUPUESTO DE EGRESOS PARA EL EJERCICIO FISCAL 2021 Ficha Técnica de Indicador

#### Sistema de Evaluación del Desempeño (SED)

Gobierno del Estado de Jalisco Secretaría de la Hacienda Pública

#### Datos del Programa

Jalisco Incluyente

Eje: Desarrollo Social

Tema: Pobreza y desigualdad

#### ¿Quién gasta?

11	Unidad Presupuestal	000	Unidad Responsable	00246	Unidad Ejecutora del Gasto
	Secretaría del Sistema de Asistencia Social		Secretaría del Sistema de Asistencia Social		Dirección de Proyectos Estratégicos

#### ¿Para qué se gasta?

Finalidad	Función	Subfunción
Desarrollo Social	Protección Social	Otros Grupos Vulnerables

#### Presupuesto asignado al Programa Presupuestario

Monto

#### Objetivos

Nivel	Clave Componente	Resumen Narrativo
Fin		

#### Datos del Indicador

Denominación	Método de cálculo
Porcentaje de la población vulnerable por carencias sociales	$(\text{Población vulnerable por carencias sociales con respecto al total de la población. (Realizado)} / \text{Población vulnerable por carencias sociales con respecto al total de la población. (Programado)}) * 100$

#### Descripción del Indicador

Población que presenta una o más carencias sociales relacionadas con los siguientes indicadores: \_x000D\_ 1. Rezago educativo \_x000D\_ 2. Acceso a los servicios de salud. \_x000D\_ 3. Acceso a la seguridad social. \_x000D\_ 4. Calidad y espacios de la vivienda. \_x000D\_ 5. Servicios básicos en la vivienda. \_x000D\_ 6. Acceso a la alimentación, pero cuyo ingreso es superior a la línea de bienestar.

Tipo de Indicador	Estratégico	Dimensión del Indicador	Eficacia	Año de Medición del Resultado	2021
Cobertura	Estatal	Frecuencia de Medición	Bienal		

#### Desagregado meta valor por género

<b>Parámetros de semaforización</b> <div style="display: flex; justify-content: space-around; align-items: center;"> <div style="text-align: center;">130 <span style="color: red;">■</span></div> <div style="text-align: center;">80.00 <span style="color: red;">■</span></div> <div style="text-align: center;">79.99 <span style="color: yellow;">■</span></div> <div style="text-align: center;">60.00 <span style="color: yellow;">■</span></div> <div style="text-align: center;">59.99 <span style="color: green;">■</span></div> <div style="text-align: center;">0 <span style="color: green;">■</span></div> </div>	Meta Institucional	Meta Valor	Unidad de medida (meta valor)	Hombre	Mujer
	100%	36	Porcentaje	0.00	0.00
	Sentido del Indicador	Línea Base (meta valor)	Año (Línea base)		
	Descendente	36	2008		

#### Variables del Indicador

Nombre de la Variable	Unidad de medida	Tipo de Acumulación
Población vulnerable por carencias sociales con respecto al total de la población. (realizado)	Porcentaje	Suma
Población vulnerable por carencias sociales con respecto al total de la población. (programado)	Porcentaje	Suma

Fuente de Información

Medios de verificación

Supuestos

Observaciones

Id\_ mir

- 1 El presente documento despliega la información perteneciente a los indicadores estratégicos y gestión de aquellos programas presupuestarios que proveen de bienes y servicios que generan valor público a la ciudadanía jalisciense
- 2 Se muestra el número del Componente relacionado con el indicador.

### GOBIERNO DEL ESTADO DE JALISCO PRESUPUESTO DE EGRESOS PARA EL EJERCICIO FISCAL 2021

#### Ficha Técnica de Indicador

#### Sistema de Evaluación del Desempeño (SED)

Gobierno del Estado de Jalisco Secretaría de la Hacienda Pública

#### Datos del Programa

**Jalisco Te Reconoce, apoyo a personas mayores**

Eje: Desarrollo Social

Tema: Pobreza y desigualdad

#### ¿Quién gasta?

11	Unidad Presupuestal	000	Unidad Responsable	00246	Unidad Ejecutora del Gasto
	Secretaría del Sistema de Asistencia Social		Secretaría del Sistema de Asistencia Social		Dirección de Proyectos Estratégicos

#### ¿Para qué se gasta?

Finalidad	Función	Subfunción
Desarrollo Social	Protección Social	Otros Grupos Vulnerables

#### Presupuesto asignado al Programa Presupuestario

Monto

#### Objetivos

Nivel	Clave Componente	Resumen Narrativo
Fin		

#### Datos del Indicador

Denominación	Método de cálculo
Porcentaje de la población vulnerable por carencias sociales	$(\text{Población vulnerable por carencias sociales con respecto al total de la población. (Realizado)} / \text{Población vulnerable por carencias sociales con respecto al total de la población. (Programado)}) * 100$

#### Descripción del Indicador

Población que presenta una o más carencias sociales relacionadas con los siguientes indicadores: \_x000D\_ 1. Rezago educativo \_x000D\_ 2. Acceso a los servicios de salud. \_x000D\_ 3. Acceso a la seguridad social. \_x000D\_ 4. Calidad y espacios de la vivienda. \_x000D\_ 5. Servicios básicos en la vivienda. \_x000D\_ 6. Acceso a la alimentación, pero cuyo ingreso es superior a la línea de bienestar.

Tipo de Indicador	Estratégico	Dimensión del Indicador	Eficacia	Año de Medición del Resultado	2021
Cobertura	Estatal	Frecuencia de Medición	Bienal		

#### Desagregado meta valor por género

	Meta Institucional	Meta Valor	Unidad de medida (meta valor)	Hombre	Mujer												
Parámetros de semaforización	100%	36	Porcentaje	0.00	0.00												
<table style="display: inline-table; border: none;"> <tr> <td style="border: 1px solid black; padding: 2px;">130</td> <td style="border: 1px solid black; padding: 2px;">80.00</td> <td style="border: 1px solid black; padding: 2px;">79.99</td> <td style="border: 1px solid black; padding: 2px;">60.00</td> <td style="border: 1px solid black; padding: 2px;">59.99</td> <td style="border: 1px solid black; padding: 2px;">0</td> </tr> <tr> <td style="background-color: red; width: 15px; height: 15px;"></td> <td style="background-color: red; width: 15px; height: 15px;"></td> <td style="background-color: yellow; width: 15px; height: 15px;"></td> <td style="background-color: yellow; width: 15px; height: 15px;"></td> <td style="background-color: green; width: 15px; height: 15px;"></td> <td style="background-color: green; width: 15px; height: 15px;"></td> </tr> </table>	130	80.00	79.99	60.00	59.99	0							Sentido del Indicador	Línea Base (meta valor)	Año (Línea base)		
130	80.00	79.99	60.00	59.99	0												
	Descendente	36	2008														

#### Variables del Indicador

Nombre de la Variable	Unidad de medida	Tipo de Acumulación
Población vulnerable por carencias sociales con respecto al total de la población. (realizado)	Porcentaje	Suma
Población vulnerable por carencias sociales con respecto al total de la población. (programado)	Porcentaje	Suma

Fuente de Información

Medios de verificación

Supuestos

Observaciones

Id\_mir

- 1 El presente documento despliega la información perteneciente a los indicadores estratégicos y gestión de aquellos programas presupuestarios que proveen de bienes y servicios que generan valor público a la ciudadanía jalisciense
- 2 Se muestra el número del Componente relacionado con el indicador.



### GOBIERNO DEL ESTADO DE JALISCO PRESUPUESTO DE EGRESOS PARA EL EJERCICIO FISCAL 2021 Ficha Técnica de Indicador

#### Sistema de Evaluación del Desempeño (SED)

Gobierno del Estado de Jalisco Secretaría de la Hacienda Pública

#### Datos del Programa

**Ampliación de Oportunidades Educativas dirigidas a Niñas, Niños, Adolescentes y Jóvenes**

Eje: Desarrollo Social

Tema: Pobreza y desigualdad

#### ¿Quién gasta?

11	Unidad Presupuestal	000	Unidad Responsable	00246	Unidad Ejecutora del Gasto
	Secretaría del Sistema de Asistencia Social		Secretaría del Sistema de Asistencia Social		Dirección de Proyectos Estratégicos

#### ¿Para qué se gasta?

Finalidad	Función	Subfunción
Desarrollo Social	Educación	Otros Servicios Educativos y Actividades Inherentes

#### Presupuesto asignado al Programa Presupuestario

Monto

#### Objetivos

Nivel	Clave Componente	Resumen Narrativo
Propósito		

#### Datos del Indicador

Denominación	Método de cálculo
Coefficiente de GINI	$(\text{índice de Gini (Realizado)} / \text{índice de Gini (Programado)}) * 100$

#### Descripción del Indicador

El Coeficiente de GINI mide la desigualdad económica de una sociedad, mediante la exploración del nivel de concentración que existe en la distribución de los ingresos entre la población. Además, toma valores entre 0 y 1; un valor que tiende a uno refleja mayor desigualdad en la distribución del ingreso. Por el contrario, si el valor tiende a cero, existen mayores condiciones de equidad en la distribución del ingreso.

Tipo de Indicador	Estratégico	Dimensión del Indicador	Eficacia	Año de Medición del Resultado	2021
Cobertura	Estatral	Frecuencia de Medición	Bienal		

#### Desagregado meta valor por género

Parámetros de semaforización		Meta Institucional	Meta Valor	Unidad de medida (meta valor)	Hombre	Mujer
		100%	0	Coeficiente	0.00	0.00
130	80.00	79.99	60.00	59.99	0	
		Sentido del Indicador	Línea Base (meta valor)	Año (Línea base)		
		Descendente	No disponible	2016		

#### Variables del Indicador

Nombre de la Variable	Unidad de medida	Tipo de Acumulación
índice de Gini (realizado)	Coeficiente	Suma
índice de Gini (programado)	Coeficiente	Suma

Fuente de Información	CONEVAL. Estimaciones con base en el MEC del MCS-ENIGH 2016 y 2018.
Medios de verificación	
Supuestos	
Observaciones	
Id_mir	9048

- 1 El presente documento despliega la información perteneciente a los indicadores estratégicos y gestión de aquellos programas presupuestarios que proveen de bienes y servicios que generan valor público a la ciudadanía jalisciense
- 2 Se muestra el número del Componente relacionado con el indicador.

**GOBIERNO DEL ESTADO DE JALISCO**  
**PRESUPUESTO DE EGRESOS PARA EL EJERCICIO FISCAL 2021**

**Ficha Técnica de Indicador**

**Sistema de Evaluación del Desempeño (SED)**

Gobierno del Estado de Jalisco Secretaría de la Hacienda Pública

**Datos del Programa**

**Atención y desarrollo integral de las y los Adultos Mayores**

Eje: Desarrollo Social

Tema: Pobreza y desigualdad

**¿Quién gasta?**

11	Unidad Presupuestal	000	Unidad Responsable	00246	Unidad Ejecutora del Gasto
	Secretaría del Sistema de Asistencia Social		Secretaría del Sistema de Asistencia Social		Dirección de Proyectos Estratégicos

**¿Para qué se gasta?**

Finalidad	Función	Subfunción
Desarrollo Social	Protección Social	Otros Grupos Vulnerables

**Presupuesto asignado al Programa Presupuestario**

Monto

**Objetivos**

Nivel	Clave Componente	Resumen Narrativo
Propósito		

**Datos del Indicador**

Denominación	Método de cálculo
Coefficiente de GINI	$(\text{índice de Gini (Realizado)} / \text{índice de Gini (Programado)}) * 100$

**Descripción del Indicador**

El Coeficiente de GINI mide la desigualdad económica de una sociedad, mediante la exploración del nivel de concentración que existe en la distribución de los ingresos entre la población. Además, toma valores entre 0 y 1; un valor que tiende a uno refleja mayor desigualdad en la distribución del ingreso. Por el contrario, si el valor tiende a cero, existen mayores condiciones de equidad en la distribución del ingreso.

Tipo de Indicador	Estratégico	Dimensión del Indicador	Eficacia	Año de Medición del Resultado	2021
Cobertura	Estatral	Frecuencia de Medición	Bienal		

**Desagregado meta valor por género**

<b>Parámetros de semaforización</b>						<b>Meta Institucional</b>	<b>Meta Valor</b>	<b>Unidad de medida (meta valor)</b>	<b>Desagregado meta valor por género</b>	
130	80.00	79.99	60.00	59.99	0	100%	0	Coeficiente	Hombre	Mujer
						Sentido del Indicador	Línea Base (meta valor)	Año (Línea base)	0.00	0.00
						Descendente	No disponible	2016		

**Variables del Indicador**

<b>Nombre de la Variable</b>	<b>Unidad de medida</b>	<b>Tipo de Acumulación</b>
índice de Gini (realizado)	Coeficiente	Suma
índice de Gini (programado)	Coeficiente	Suma

**Fuente de Información**

**Medios de verificación**

**Supuestos**

**Observaciones**

**Id\_mir**

- 1 El presente documento despliega la información perteneciente a los indicadores estratégicos y gestión de aquellos programas presupuestarios que proveen de bienes y servicios que generan valor público a la ciudadanía jalisciense
- 2 Se muestra el número del Componente relacionado con el indicador.

### GOBIERNO DEL ESTADO DE JALISCO PRESUPUESTO DE EGRESOS PARA EL EJERCICIO FISCAL 2021 Ficha Técnica de Indicador

#### Sistema de Evaluación del Desempeño (SED)

Gobierno del Estado de Jalisco Secretaría de la Hacienda Pública

#### Datos del Programa

Jalisco Por la Nutrición

Eje: Desarrollo Social

Tema: Pobreza y desigualdad

#### ¿Quién gasta?

11	Unidad Presupuestal	000	Unidad Responsable	00246	Unidad Ejecutora del Gasto
	Secretaría del Sistema de Asistencia Social		Secretaría del Sistema de Asistencia Social		Dirección de Proyectos Estratégicos

#### ¿Para qué se gasta?

Finalidad	Función	Subfunción
Desarrollo Social	Protección Social	Alimentación y Nutrición

#### Presupuesto asignado al Programa Presupuestario

Monto \$46,576,251.95

#### Objetivos

Nivel	Clave Componente	Resumen Narrativo
Propósito		

#### Datos del Indicador

Denominación	Método de cálculo
Porcentaje de la población con carencia de acceso a la alimentación	$(\text{Porcentaje de la población con carencia de acceso a la alimentación (Realizado)} / \text{Porcentaje de la población con carencia de acceso a la alimentación (Programado)}) * 100$

#### Descripción del Indicador

Porcentaje de personas que presentan carencia en el acceso a la alimentación, si los hogares en los que residen tienen un grado de inseguridad alimentaria moderado o severo. \_x000D\_ Se define el grado de inseguridad alimentaria: \_x000D\_ \_x000D\_ 1. Severo: son hogares en los cuales algún adulto o menor además de presentar poca variedad en la dieta y haberse saltado alguna comida, se fue a dormir alguna ocasión, durante los últimos tres meses, sin haber probado ningún alimento en el día por falta de recursos económicos. \_x000D\_ \_x000D\_ 2. Moderado: son hogares con poca variedad en la dieta y que se saltaron alguna comida en alguna ocasión, durante los últimos tres meses, por falta de recursos económicos.

Tipo de Indicador	Estratégico	Dimensión del Indicador	Eficacia	Año de Medición del Resultado	2021
Cobertura	Estatal	Frecuencia de Medición	Bienal		

Parámetros de semaforización	Meta Institucional	Meta Valor	Unidad de medida (meta valor)	Desagregado meta valor por género	
				Hombre	Mujer
<div style="display: flex; justify-content: space-around; align-items: center;"> <div style="text-align: center;"> <span style="border: 1px solid black; padding: 2px;">130</span> <span style="border: 1px solid black; padding: 2px;">80.00</span> <span style="border: 1px solid black; padding: 2px;">79.99</span> <span style="border: 1px solid black; padding: 2px;">60.00</span> <span style="border: 1px solid black; padding: 2px;">59.99</span> <span style="border: 1px solid black; padding: 2px;">0</span> </div> <div style="text-align: center;"> <span style="border: 1px solid black; padding: 2px;">100%</span> </div> <div style="text-align: center;"> <span style="border: 1px solid black; padding: 2px;">15</span> </div> <div style="text-align: center;"> <span style="border: 1px solid black; padding: 2px;">Porcentaje</span> </div> <div style="text-align: center;"> <span style="border: 1px solid black; padding: 2px;">0.00</span> </div> <div style="text-align: center;"> <span style="border: 1px solid black; padding: 2px;">0.00</span> </div> </div>	Sentido del Indicador	Línea Base (meta valor)	Año (Línea base)		
<div style="display: flex; justify-content: space-around;"> <div style="text-align: center;"> <span style="color: red;">■</span> </div> <div style="text-align: center;"> <span style="color: yellow;">■</span> </div> <div style="text-align: center;"> <span style="color: green;">■</span> </div> </div>	Descendente	18	2008		

#### Variables del Indicador

Nombre de la Variable	Unidad de medida	Tipo de Acumulación
Porcentaje de la población con carencia de acceso a la alimentación (realizado)	Porcentaje	Suma
Porcentaje de la población con carencia de acceso a la alimentación (programado)	Porcentaje	Suma

Fuente de Información CONEVAL. Estimaciones con base en el MCS-ENIGH 2008, 2010, 2012, 2014 y el MEC del MCS-ENIGH 2016 y 2018.

Medios de verificación  

Supuestos  

Observaciones  

Id\_mir 9052

- 1 El presente documento despliega la información perteneciente a los indicadores estratégicos y gestión de aquellos programas presupuestarios que proveen de bienes y servicios que generan valor público a la ciudadanía jalisciense
- 2 Se muestra el número del Componente relacionado con el indicador.

**GOBIERNO DEL ESTADO DE JALISCO**  
**PRESUPUESTO DE EGRESOS PARA EL EJERCICIO FISCAL 2021**

**Ficha Técnica de Indicador**

**Sistema de Evaluación del Desempeño (SED)**

Gobierno del Estado de Jalisco Secretaría de la Hacienda Pública

**Datos del Programa**

**Apoyo a personas lesionadas por las explosiones del 22 de abril de 1992 en Guadalajara**

Eje: Desarrollo Social

Tema: Grupos prioritarios

**¿Quién gasta?**

11	Unidad Presupuestal	000	Unidad Responsable	00246	Unidad Ejecutora del Gasto
	Secretaría del Sistema de Asistencia Social		Secretaría del Sistema de Asistencia Social		Dirección de Proyectos Estratégicos

**¿Para qué se gasta?**

Finalidad	Función	Subfunción
Desarrollo Social	Protección Social	Otros de Seguridad Social y Asistencia Social

**Presupuesto asignado al Programa Presupuestario**

Monto

**Objetivos**

Nivel	Clave Componente	Resumen Narrativo
Propósito		

**Datos del Indicador**

<b>Denominación</b>	<b>Método de cálculo</b>
Porcentaje de población con discapacidad en situación de pobreza	$(\text{Porcentaje de personas con discapacidad que se encuentran en situación de pobreza (Realizado)} / \text{Porcentaje de personas con discapacidad que se encuentran en situación de pobreza (Programado)}) * 100$

**Descripción del Indicador**  
Muestra el porcentaje de personas con discapacidad que se encuentran en situación de pobreza cuando: presenta al menos una carencia social y no tiene un ingreso suficiente para satisfacer sus necesidades.

<b>Tipo de Indicador</b>	Estratégico	<b>Dimensión del Indicador</b>	Eficacia	<b>Año de Medición del Resultado</b>	2021
<b>Cobertura</b>	Estatal	<b>Frecuencia de Medición</b>	Bienal		

<b>Parámetros de semaforización</b>	130	80.00	79.99	60.00	59.99	0			
	<span style="color: red;">■</span> <span style="color: red;">■</span> <span style="color: yellow;">■</span> <span style="color: yellow;">■</span> <span style="color: green;">■</span> <span style="color: green;">■</span>								
	100%	35	Porcentaje	0.00	0.00				
	Sentido del Indicador	Línea Base (meta valor)	Año (Línea base)						
	Descendente	37	2018						

**Variables del Indicador**

<b>Nombre de la Variable</b>	<b>Unidad de medida</b>	<b>Tipo de Acumulación</b>
Porcentaje de personas con discapacidad que se encuentran en situación de pobreza (realizado)	Porcentaje	Suma
Porcentaje de personas con discapacidad que se encuentran en situación de pobreza (programado)	Porcentaje	Suma

**Fuente de Información**

**Medios de verificación**

**Supuestos**

**Observaciones**

**Id\_mir**

- 1 El presente documento despliega la información perteneciente a los indicadores estratégicos y gestión de aquellos programas presupuestarios que proveen de bienes y servicios que generan valor público a la ciudadanía jalisciense
- 2 Se muestra el número del Componente relacionado con el indicador.

### GOBIERNO DEL ESTADO DE JALISCO PRESUPUESTO DE EGRESOS PARA EL EJERCICIO FISCAL 2021 Ficha Técnica de Indicador

#### Sistema de Evaluación del Desempeño (SED)

Gobierno del Estado de Jalisco Secretaría de la Hacienda Pública

#### Datos del Programa

#### Inclusión de Personas con Discapacidad

Eje: Desarrollo Social

Tema: Grupos prioritarios

#### ¿Quién gasta?

11	Unidad Presupuestal	000	Unidad Responsable	00246	Unidad Ejecutora del Gasto
	Secretaría del Sistema de Asistencia Social		Secretaría del Sistema de Asistencia Social		Dirección de Proyectos Estratégicos

#### ¿Para qué se gasta?

Finalidad	Función	Subfunción
Desarrollo Social	Protección Social	Otros Grupos Vulnerables

#### Presupuesto asignado al Programa Presupuestario

Monto

#### Objetivos

Nivel	Clave Componente	Resumen Narrativo
Propósito		

#### Datos del Indicador

Denominación	Método de cálculo
Porcentaje de población con discapacidad en situación de pobreza	$(\text{Porcentaje de personas con discapacidad que se encuentran en situación de pobreza (Realizado)} / \text{Porcentaje de personas con discapacidad que se encuentran en situación de pobreza (Programado)}) * 100$

**Descripción del Indicador**  
Muestra el porcentaje de personas con discapacidad que se encuentran en situación de pobreza cuando: presenta al menos una carencia social y no tiene un ingreso suficiente para satisfacer sus necesidades.

Tipo de Indicador	Estratégico	Dimensión del Indicador	Eficacia	Año de Medición del Resultado	2021
Cobertura	Estatal	Frecuencia de Medición	Bienal		

<b>Parámetros de semaforización</b> <div style="display: flex; justify-content: space-around; align-items: center;"> <div style="text-align: center;">130</div> <div style="text-align: center;">80.00</div> <div style="text-align: center;">79.99</div> <div style="text-align: center;">60.00</div> <div style="text-align: center;">59.99</div> <div style="text-align: center;">0</div> </div> <div style="display: flex; justify-content: space-around; margin-top: 5px;"> <div style="width: 15px; height: 15px; background-color: red;"></div> <div style="width: 15px; height: 15px; background-color: yellow;"></div> <div style="width: 15px; height: 15px; background-color: green;"></div> </div>	Meta Institucional	Meta Valor	Unidad de medida (meta valor)	Desagregado meta valor por género	
	100%	35	Porcentaje	Hombre	Mujer
Sentido del Indicador	Línea Base (meta valor)	Año (Línea base)			
Descendente	37	2018			

#### Variables del Indicador

Nombre de la Variable	Unidad de medida	Tipo de Acumulación
Porcentaje de personas con discapacidad que se encuentran en situación de pobreza (realizado)	Porcentaje	Suma
Porcentaje de personas con discapacidad que se encuentran en situación de pobreza (programado)	Porcentaje	Suma

**Fuente de Información**

**Medios de verificación**

**Supuestos**

**Observaciones**

**Id\_mir**

- 1 El presente documento despliega la información perteneciente a los indicadores estratégicos y gestión de aquellos programas presupuestarios que proveen de bienes y servicios que generan valor público a la ciudadanía jalisciense
- 2 Se muestra el número del Componente relacionado con el indicador.

### GOBIERNO DEL ESTADO DE JALISCO PRESUPUESTO DE EGRESOS PARA EL EJERCICIO FISCAL 2021

#### Ficha Técnica de Indicador

#### Sistema de Evaluación del Desempeño (SED)

Gobierno del Estado de Jalisco Secretaría de la Hacienda Pública

#### Datos del Programa

#### Mujeres Líderes del Hogar

Eje: Desarrollo Social

Tema: Pobreza y desigualdad

#### ¿Quién gasta?

11	Unidad Presupuestal	000	Unidad Responsable	00246	Unidad Ejecutora del Gasto
	Secretaría del Sistema de Asistencia Social		Secretaría del Sistema de Asistencia Social		Dirección de Proyectos Estratégicos

#### ¿Para qué se gasta?

Finalidad	Función	Subfunción
Desarrollo Social	Protección Social	Otros Grupos Vulnerables

#### Presupuesto asignado al Programa Presupuestario

Monto

#### Objetivos

Nivel	Clave Componente	Resumen Narrativo
Propósito		

#### Datos del Indicador

Denominación	Método de cálculo
Porcentaje de la población con carencia de acceso a la alimentación	$(\text{Porcentaje de la población con carencia de acceso a la alimentación (Realizado)} / \text{Porcentaje de la población con carencia de acceso a la alimentación (Programado)}) * 100$

#### Descripción del Indicador

Porcentaje de personas que presentan carencia en el acceso a la alimentación, si los hogares en los que residen tienen un grado de inseguridad alimentaria moderado o severo. \_x000D\_ Se define el grado de inseguridad alimentaria: \_x000D\_ \_x000D\_ 1. Severo: son hogares en los cuales algún adulto o menor además de presentar poca variedad en la dieta y haberse saltado alguna comida, se fue a dormir alguna ocasión, durante los últimos tres meses, sin haber probado ningún alimento en el día por falta de recursos económicos. \_x000D\_ \_x000D\_ 2. Moderado: son hogares con poca variedad en la dieta y que se saltaron alguna comida en alguna ocasión, durante los últimos tres meses, por falta de recursos económicos.

Tipo de Indicador	Estratégico	Dimensión del Indicador	Eficacia	Año de Medición del Resultado	2021
Cobertura	Estatal	Frecuencia de Medición	Bienal		

Parámetros de semaforización	Meta Institucional	Meta Valor	Unidad de medida (meta valor)	Desagregado meta valor por género							
				Hombre	Mujer						
<table style="display: inline-table; border: none;"> <tr> <td style="border: 1px solid black; padding: 2px;">130</td> <td style="border: 1px solid black; padding: 2px;">80.00</td> <td style="border: 1px solid black; padding: 2px;">79.99</td> <td style="border: 1px solid black; padding: 2px;">60.00</td> <td style="border: 1px solid black; padding: 2px;">59.99</td> <td style="border: 1px solid black; padding: 2px;">0</td> </tr> </table>	130	80.00	79.99	60.00	59.99	0	100%	15	Porcentaje	0.00	0.00
130	80.00	79.99	60.00	59.99	0						
	Sentido del Indicador	Línea Base (meta valor)	Año (Línea base)								
	Descendente	18	2008								

#### Variables del Indicador

Nombre de la Variable	Unidad de medida	Tipo de Acumulación
Porcentaje de la población con carencia de acceso a la alimentación (realizado)	Porcentaje	Suma
Porcentaje de la población con carencia de acceso a la alimentación (programado)	Porcentaje	Suma

Fuente de Información

Medios de verificación

Supuestos

Observaciones

Id\_mir

- 1 El presente documento despliega la información perteneciente a los indicadores estratégicos y gestión de aquellos programas presupuestarios que proveen de bienes y servicios que generan valor público a la ciudadanía jalisciense
- 2 Se muestra el número del Componente relacionado con el indicador.

# EL ESTADO DE JALISCO

## PERIÓDICO OFICIAL

1110

### GOBIERNO DEL ESTADO DE JALISCO PRESUPUESTO DE EGRESOS PARA EL EJERCICIO FISCAL 2021

#### Ficha Técnica de Indicador

#### Sistema de Evaluación del Desempeño (SED)

Gobierno del Estado de Jalisco Secretaría de la Hacienda Pública

#### Datos del Programa

#### Reconstrucción del Tejido Social

Eje: Desarrollo Social

Tema: Pobreza y desigualdad

#### ¿Quién gasta?

11	Unidad Presupuestal	000	Unidad Responsable	00246	Unidad Ejecutora del Gasto
	Secretaría del Sistema de Asistencia Social		Secretaría del Sistema de Asistencia Social		Dirección de Proyectos Estratégicos

#### ¿Para qué se gasta?

Finalidad	Función	Subfunción
Desarrollo Social	Otros Asuntos Sociales	Otros Asuntos Sociales

#### Presupuesto asignado al Programa Presupuestario

Monto

#### Objetivos

Nivel	Clave Componente	Resumen Narrativo
Propósito		

#### Datos del Indicador

Denominación	Método de cálculo
Porcentaje de la población con carencia por calidad y espacios en la vivienda	$(\text{Porcentaje de la población con carencia por calidad y espacios en la vivienda (Realizado)} / \text{Porcentaje de la población con carencia por calidad y espacios en la vivienda (Programado)}) * 100$

#### Descripción del Indicador

Porcentaje de personas que habitan en viviendas particulares en las que la resistencia de las paredes precaria debido a su material (material de desecho o lámina de cartón; embarro o bajareque, lámina de asbesto o metálica, carrizo, bambú o palma; madera o adobe).

Tipo de Indicador	Estratégico	Dimensión del Indicador	Eficacia	Año de Medición del Resultado	2021
Cobertura	Estatal	Frecuencia de Medición	Bienal		

Parámetros de semaforización		Meta Institucional	Meta Valor	Unidad de medida (meta valor)	Desagregado meta valor por género	
		100%	7	Porcentaje	Hombre	Mujer
130	80.00	79.99	60.00	59.99	0	
		Sentido del Indicador	Línea Base (meta valor)	Año (Línea base)		
		Descendente	9	2012		

#### Variables del Indicador

Nombre de la Variable	Unidad de medida	Tipo de Acumulación
Porcentaje de la población con carencia por calidad y espacios en la vivienda (realizado)	Porcentaje	Suma
Porcentaje de la población con carencia por calidad y espacios en la vivienda (programado)	Porcentaje	Suma

Fuente de Información	CONEVAL. Estimaciones con base en el MCS-ENIGH 2006, 2010, 2012, 2014 y el MEC del MCS-ENIGH 2016 y 2018.
Medios de verificación	
Supuestos	
Observaciones	
Id_mir	13021

- 1 El presente documento despliega la información perteneciente a los indicadores estratégicos y gestión de aquellos programas presupuestarios que proveen de bienes y servicios que generan valor público a la ciudadanía jalisciense
- 2 Se muestra el número del Componente relacionado con el indicador.

**GOBIERNO DEL ESTADO DE JALISCO**  
**PRESUPUESTO DE EGRESOS PARA EL EJERCICIO FISCAL 2021**

**Ficha Técnica de Indicador**

**Sistema de Evaluación del Desempeño (SED)**

<b>Gobierno del Estado de Jalisco</b>		<b>Secretaría de la Hacienda Pública</b>	
<b>Datos del Programa</b>			
<b>Fortalecimiento institucional en la Operación de Acciones y Programas Sociales</b>			
Eje: Gobierno efectivo e integridad pública		Tema: Administración Pública	
<b>¿Quién gasta?</b>			
11	Unidad Presupuestal	000	Unidad Responsable
Secretaría del Sistema de Asistencia Social		Secretaría del Sistema de Asistencia Social	
		00246	Unidad Ejecutora del Gasto
		Dirección de Proyectos Estratégicos	
<b>¿Para qué se gasta?</b>			
Finalidad	Función	Subfunción	
Gobierno	Coordinación de la Política de Gobierno	Otros	
<b>Presupuesto asignado al Programa Presupuestario</b>			
Monto		\$201,982,676.21	
<b>Objetivos</b>			
Nivel	Clave Componente	Resumen Narrativo	
Propósito			
<b>Datos del Indicador</b>			
<b>Denominación</b>		<b>Método de cálculo</b>	
Porcentaje de servidores públicos que asisten cuando menos a un evento de capacitación al año		$(\text{Número de servidores públicos que asisten a por lo menos una capacitación al año con respecto al total de servidores públicos (Realizado)} / \text{Número de servidores públicos que asisten a por lo menos una capacitación al año con respecto al total de servidores públicos (Programado)}) * 100$	
<b>Descripción del Indicador</b>			
Es la proporción de servidores públicos que acuden cuando menos a un evento de capacitación, respecto del total de servidores públicos.			
<b>Tipo de Indicador</b>	Estratégico	<b>Dimensión del Indicador</b>	Eficacia
<b>Cobertura</b>	Estatal	<b>Frecuencia de Medición</b>	Mensual
		<b>Año de Medición del Resultado</b> 2021	
		<b>Desagregado meta valor por género</b>	
		<b>Meta Institucional</b>	<b>Meta Valor</b>
		100%	50
		<b>Unidad de medida (meta valor)</b>	<b>Hombre</b>
		Porcentaje	0.00
		<b>Mujer</b>	0.00
		<b>Parámetros de semaforización</b>	<b>Unidad de medida (meta valor)</b>
0	59.99	60.00	79.99
80.00	130		
■	■	■	■
		<b>Sentido del Indicador</b>	<b>Línea Base (meta valor)</b>
		Ascendente	10
		<b>Año (Línea base)</b> 2019	
<b>Variabes del Indicador</b>			
<b>Nombre de la Variable</b>		<b>Unidad de medida</b>	<b>Tipo de Acumulación</b>
Número de servidores públicos que asisten a por lo menos una capacitación al año con respecto al total de servidores públicos (realizado)		Porcentaje	Suma
Número de servidores públicos que asisten a por lo menos una capacitación al año con respecto al total de servidores públicos (programado)		Porcentaje	Suma
<b>Fuente de Información</b> Secretaría de Administración, Gobierno de Jalisco, 2020.			
<b>Medios de verificación</b>			
<b>Supuestos</b>			
<b>Observaciones</b>			
<b>Id_mir</b>		13194	

- 1 El presente documento despliega la información perteneciente a los indicadores estratégicos y gestión de aquellos programas presupuestarios que proveen de bienes y servicios que generan valor público a la ciudadanía jalisciense
- 2 Se muestra el número del Componente relacionado con el indicador.



### GOBIERNO DEL ESTADO DE JALISCO PRESUPUESTO DE EGRESOS PARA EL EJERCICIO FISCAL 2021 Ficha Técnica de Indicador

#### Sistema de Evaluación del Desempeño (SED)

Gobierno del Estado de Jalisco Secretaría de la Hacienda Pública

#### Datos del Programa

Jalisco Incluyente

Eje: Desarrollo Social

Tema: Pobreza y desigualdad

#### ¿Quién gasta?

11	Unidad Presupuestal	000	Unidad Responsable	00246	Unidad Ejecutora del Gasto
	Secretaría del Sistema de Asistencia Social		Secretaría del Sistema de Asistencia Social		Dirección de Proyectos Estratégicos

#### ¿Para qué se gasta?

Finalidad	Función	Subfunción
Desarrollo Social	Protección Social	Otros Grupos Vulnerables

#### Presupuesto asignado al Programa Presupuestario

Monto

#### Objetivos

Nivel	Clave Componente	Resumen Narrativo
Propósito		

#### Datos del Indicador

Denominación	Método de cálculo
Coefficiente de GINI	$(\text{índice de Gini (Realizado)} / \text{índice de Gini (Programado)}) * 100$

**Descripción del Indicador**  
El Coeficiente de GINI mide la desigualdad económica de una sociedad, mediante la exploración del nivel de concentración que existe en la distribución de los ingresos entre la población. Además, toma valores entre 0 y 1; un valor que tiende a uno refleja mayor desigualdad en la distribución del ingreso. Por el contrario, si el valor tiende a cero, existen mayores condiciones de equidad en la distribución del ingreso.

Tipo de Indicador	Estratégico	Dimensión del Indicador	Eficacia	Año de Medición del Resultado	2021
Cobertura	Estatad	Frecuencia de Medición	Bienal		

Parámetros de semaforización						Desagregado meta valor por género	
	Meta Institucional	Meta Valor	Unidad de medida (meta valor)	Hombre	Mujer		
	100%	0	Coeficiente	0.00	0.00		
130	80.00	79.99	60.00	59.99	0		
<span style="color: red;">■</span>	<span style="color: red;">■</span>	<span style="color: yellow;">■</span>	<span style="color: yellow;">■</span>	<span style="color: green;">■</span>	<span style="color: green;">■</span>		
	Sentido del Indicador	Línea Base (meta valor)	Año (Línea base)				
	Descendente	No disponible	2016				

#### Variables del Indicador

Nombre de la Variable	Unidad de medida	Tipo de Acumulación
índice de Gini (realizado)	Coeficiente	Suma
índice de Gini (programado)	Coeficiente	Suma

Fuente de Información	CONEVAL. Estimaciones con base en el MEC del MCS-ENIGH 2016 y 2018.
Medios de verificación	
Supuestos	
Observaciones	
Id_mir	14161

- 1 El presente documento despliega la información perteneciente a los indicadores estratégicos y gestión de aquellos programas presupuestarios que proveen de bienes y servicios que generan valor público a la ciudadanía jalisciense
- 2 Se muestra el número del Componente relacionado con el indicador.

**GOBIERNO DEL ESTADO DE JALISCO**  
**PRESUPUESTO DE EGRESOS PARA EL EJERCICIO FISCAL 2021**

**Ficha Técnica de Indicador**

**Sistema de Evaluación del Desempeño (SED)**

Gobierno del Estado de Jalisco Secretaría de la Hacienda Pública

**Datos del Programa**

**Jalisco Te Reconoce, apoyo a personas mayores**

Eje: Desarrollo Social

Tema: Pobreza y desigualdad

**¿Quién gasta?**

11	Unidad Presupuestal	000	Unidad Responsable	00246	Unidad Ejecutora del Gasto
	Secretaría del Sistema de Asistencia Social		Secretaría del Sistema de Asistencia Social		Dirección de Proyectos Estratégicos

**¿Para qué se gasta?**

Finalidad	Función	Subfunción
Desarrollo Social	Protección Social	Otros Grupos Vulnerables

**Presupuesto asignado al Programa Presupuestario**

Monto

**Objetivos**

Nivel	Clave Componente	Resumen Narrativo
Propósito		

**Datos del Indicador**

Denominación	Método de cálculo
Coefficiente de GINI	$(\text{índice de Gini (Realizado)} / \text{índice de Gini (Programado)}) * 100$

**Descripción del Indicador**

El Coeficiente de GINI mide la desigualdad económica de una sociedad, mediante la exploración del nivel de concentración que existe en la distribución de los ingresos entre la población. Además, toma valores entre 0 y 1; un valor que tiende a uno refleja mayor desigualdad en la distribución del ingreso. Por el contrario, si el valor tiende a cero, existen mayores condiciones de equidad en la distribución del ingreso.

Tipo de Indicador	Estratégico	Dimensión del Indicador	Eficacia	Año de Medición del Resultado	2021
Cobertura	Estatral	Frecuencia de Medición	Bienal		

						Desagregado meta valor por género	
						Hombre	Mujer
<b>Parámetros de semaforización</b>							
130	80.00	79.99	60.00	59.99	0		
<span style="color: red;">■</span>	<span style="color: red;">■</span>	<span style="color: yellow;">■</span>	<span style="color: yellow;">■</span>	<span style="color: green;">■</span>	<span style="color: green;">■</span>		
						Meta Institucional	Meta Valor
						100%	0
						Sentido del Indicador	Línea Base (meta valor)
						Descendente	No disponible
						Unidad de medida (meta valor)	Año (Línea base)
						Coeficiente	2016
						0.00	0.00

**Variables del Indicador**

Nombre de la Variable	Unidad de medida	Tipo de Acumulación
índice de Gini (realizado)	Coeficiente	Suma
índice de Gini (programado)	Coeficiente	Suma

Fuente de Información	CONEVAL. Estimaciones con base en el MEC del MCS-ENIGH 2016 y 2018.
Medios de verificación	
Supuestos	
Observaciones	
Id_mir	14327

- 1 El presente documento despliega la información perteneciente a los indicadores estratégicos y gestión de aquellos programas presupuestarios que proveen de bienes y servicios que generan valor público a la ciudadanía jalisciense
- 2 Se muestra el número del Componente relacionado con el indicador.

### GOBIERNO DEL ESTADO DE JALISCO PRESUPUESTO DE EGRESOS PARA EL EJERCICIO FISCAL 2021 Ficha Técnica de Indicador

#### Sistema de Evaluación del Desempeño (SED)

Gobierno del Estado de Jalisco Secretaría de la Hacienda Pública

#### Datos del Programa

Jalisco Por la Nutrición

Eje: Desarrollo Social

Tema: Pobreza y desigualdad

#### ¿Quién gasta?

11	Unidad Presupuestal	000	Unidad Responsable	00246	Unidad Ejecutora del Gasto
	Secretaría del Sistema de Asistencia Social		Secretaría del Sistema de Asistencia Social		Dirección de Proyectos Estratégicos

#### ¿Para qué se gasta?

Finalidad	Función	Subfunción
Desarrollo Social	Protección Social	Alimentación y Nutrición

#### Presupuesto asignado al Programa Presupuestario

Monto

#### Objetivos

Nivel	Clave Componente	Resumen Narrativo
Componente	A1	Apoyos económicos otorgados a actores sociales e instituciones de asistencia social mediante el Programa "Jalisco por la Nutrición" en la modalidad de Comedores Comunitarios

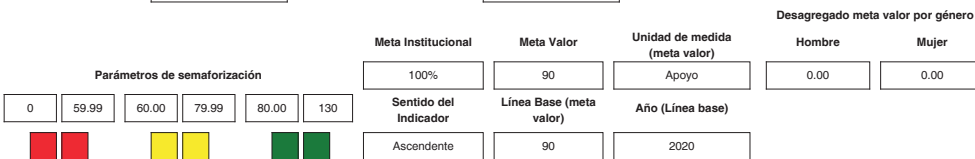
#### Datos del Indicador

Denominación	Método de cálculo
Total de apoyos económicos otorgados a actores sociales e instituciones de asistencia social	(Número de apoyos económicos otorgados para comedores (Realizado) / Número de apoyos económicos otorgados para comedores (Programado))*100

#### Descripción del Indicador

Otorgar apoyos económicos a actores sociales e instituciones de asistencia social, para garantizar el acceso a la alimentación con calidad nutricia mediante un modelo integral de atención a población con carencia de acceso a la alimentación, a través de comedores comunitarios.

Tipo de Indicador	Estratégico	Dimensión del Indicador	Eficacia	Año de Medición del Resultado	2021
Cobertura	Estatral	Frecuencia de Medición	Semestral		



#### Variables del Indicador

Nombre de la Variable	Unidad de medida	Tipo de Acumulación
Número de apoyos económicos otorgados para comedores (realizado)	Apoyo	Suma
Número de apoyos económicos otorgados para comedores (programado)	Apoyo	Suma

**Fuente de Información**

**Medios de verificación**

**Supuestos**

**Observaciones**

**Id\_mir**

- 1 El presente documento despliega la información perteneciente a los indicadores estratégicos y gestión de aquellos programas presupuestarios que proveen de bienes y servicios que generan valor público a la ciudadanía jalisciense
- 2 Se muestra el número del Componente relacionado con el indicador.

**GOBIERNO DEL ESTADO DE JALISCO**  
**PRESUPUESTO DE EGRESOS PARA EL EJERCICIO FISCAL 2021**

**Ficha Técnica de Indicador**

**Sistema de Evaluación del Desempeño (SED)**

Gobierno del Estado de Jalisco Secretaría de la Hacienda Pública

**Datos del Programa**

**Jalisco Por la Nutrición**

Eje: Desarrollo Social

Tema: Pobreza y desigualdad

**¿Quién gasta?**

11	Unidad Presupuestal	000	Unidad Responsable	00246	Unidad Ejecutora del Gasto
	Secretaría del Sistema de Asistencia Social		Secretaría del Sistema de Asistencia Social		Dirección de Proyectos Estratégicos

**¿Para qué se gasta?**

Finalidad	Función	Subfunción
Desarrollo Social	Protección Social	Alimentación y Nutrición

**Presupuesto asignado al Programa Presupuestario**

Monto

**Objetivos**

Nivel	Clave Componente	Resumen Narrativo
Componente	A2	Apoyos económicos otorgados a actores sociales e instituciones de asistencia social mediante el Programa "Jalisco por la Nutrición" en la modalidad de Bancos de Alimentos

**Datos del Indicador**

Denominación	Método de cálculo
Total de apoyos económicos otorgados a actores sociales, instituciones de asistencia social o bancos de alimentos.	(Número de apoyos económicos otorgados para canastas alimentarias (Realizado) / Número de apoyos económicos otorgados para canastas alimentarias (Programado))*100

**Descripción del Indicador**  
Otorgar apoyos económicos para actores sociales, instituciones de asistencia social o bancos de alimentos para la elaboración y entrega de canastas alimentarias distribuidas a bajo costo para la población vulnerable.

Tipo de Indicador	Estratégico	Dimensión del Indicador	Eficacia	Año de Medición del Resultado	2021
Cobertura	Estatal	Frecuencia de Medición	Semestral		

<b>Parámetros de semaforización</b> <div style="display: flex; justify-content: space-around; align-items: center;"> <div style="text-align: center;"> <input type="text" value="0"/> <input type="text" value="59.99"/> <input type="text" value="60.00"/> <input type="text" value="79.99"/> <input type="text" value="80.00"/> <input type="text" value="130"/> </div> <div style="display: flex; justify-content: space-around;"> <div style="text-align: center;"> <input type="text" value="100%"/> Meta Institucional                 </div> <div style="text-align: center;"> <input type="text" value="5"/> Meta Valor                 </div> <div style="text-align: center;"> <input type="text" value="Apoyo"/> Unidad de medida (meta valor)                 </div> <div style="text-align: center;"> <input type="text" value="0.00"/> Hombre                 </div> <div style="text-align: center;"> <input type="text" value="0.00"/> Mujer                 </div> </div> </div>		<input type="text" value="Ascendente"/> Sentido del Indicador	<input type="text" value="No disponible"/> Línea Base (meta valor)	<input type="text" value="No disponible"/> Año (Línea base)
		<input type="text" value="Ascendente"/> Sentido del Indicador	<input type="text" value="No disponible"/> Línea Base (meta valor)	<input type="text" value="No disponible"/> Año (Línea base)

**Variables del Indicador**

Nombre de la Variable	Unidad de medida	Tipo de Acumulación
Número de apoyos económicos otorgados para canastas alimentarias (realizado)	Apoyo	Valor presente
Número de apoyos económicos otorgados para canastas alimentarias (programado)	Apoyo	Valor presente

**Fuente de Información**

**Medios de verificación**

**Supuestos**

**Observaciones**

**Id\_mir**

- 1 El presente documento despliega la información perteneciente a los indicadores estratégicos y gestión de aquellos programas presupuestarios que proveen de bienes y servicios que generan valor público a la ciudadanía jalisciense
- 2 Se muestra el número del Componente relacionado con el indicador.

### GOBIERNO DEL ESTADO DE JALISCO PRESUPUESTO DE EGRESOS PARA EL EJERCICIO FISCAL 2021 Ficha Técnica de Indicador

#### Sistema de Evaluación del Desempeño (SED)

Gobierno del Estado de Jalisco		Secretaría de la Hacienda Pública	
<b>Datos del Programa</b>			
<b>Mujeres Líderes del Hogar</b>			
Eje: Desarrollo Social		Tema: Pobreza y desigualdad	
<b>¿Quién gasta?</b>			
11	Unidad Presupuestal	000	Unidad Responsable
Secretaría del Sistema de Asistencia Social		Secretaría del Sistema de Asistencia Social	
		00246	Unidad Ejecutora del Gasto
		Dirección de Proyectos Estratégicos	
<b>¿Para qué se gasta?</b>			
Finalidad	Función	Subfunción	
Desarrollo Social	Protección Social	Otros Grupos Vulnerables	
<b>Presupuesto asignado al Programa Presupuestario</b>			
Monto		\$83,384,000.00	
<b>Objetivos</b>			
Nivel	Clave Componente	Resumen Narrativo	
Componente	B1	Apoyos económicos entregados a hogares monoparentales con dependientes económicos menores de edad a través del Programa "Mujeres Líderes del Hogar"	
<b>Datos del Indicador</b>			
Denominación		Método de cálculo	
Total de apoyos económicos entregados a mujeres líderes del hogar		$(\text{Número de apoyos económicos entregados (Realizado)} / \text{Número de apoyos económicos entregados (Programado)}) * 100$	
<b>Descripción del Indicador</b>			
Entrega de apoyos económicos para la adquisición de alimentos, así como artículos y/o servicios que contribuyan a satisfacer las necesidades básicas de las mujeres jefas de familia y sus hijas e hijos.			
Tipo de Indicador	Estratégico	Dimensión del Indicador	Eficacia
Año de Medición del Resultado	2021		
Cobertura	Estatal	Frecuencia de Medición	Anual
<b>Desagregado meta valor por género</b>			
Parámetros de semaforización		Meta Institucional	Meta Valor
0	59.99	100%	3,644
60.00	79.99	Sentido del Indicador	Unidad de medida (meta valor)
80.00	130	Ascendente	Apoyo
100.00		Línea Base (meta valor)	Desagregado meta valor por género
		3,644	Hombre
		Año (Línea base)	Mujer
		2020	0.00
			0.00
<b>Variables del Indicador</b>			
Nombre de la Variable		Unidad de medida	Tipo de Acumulación
Número de apoyos económicos entregados (realizado)		Apoyo	Suma
Número de apoyos económicos entregados (programado)		Apoyo	Suma
<b>Fuente de Información</b>			
Expedientes internos de las candidatas que cumplen con los criterios de selección, y que se encuentran en resguardo de la Dirección de Proyectos Estratégicos de la Secretaría del Sistema de Asistencia Social.			
<b>Medios de verificación</b>			
Expedientes de la Dirección de Proyectos Estratégicos y Padrón Único de Beneficiarios de la Dirección de Proyectos Estratégicos disponible en: <a href="http://padronunico.jalisco.gob.mx/">http://padronunico.jalisco.gob.mx/</a>			
<b>Supuestos</b>			
Los actores externos vinculados al proceso financiero cumplen en tiempo y forma con las condiciones pactadas.			
<b>Observaciones</b>			
<b>Id_mir</b>			
9589			

- 1 El presente documento despliega la información perteneciente a los indicadores estratégicos y gestión de aquellos programas presupuestarios que proveen de bienes y servicios que generan valor público a la ciudadanía jalisciense
- 2 Se muestra el número del Componente relacionado con el indicador.

**GOBIERNO DEL ESTADO DE JALISCO**  
**PRESUPUESTO DE EGRESOS PARA EL EJERCICIO FISCAL 2021**

**Ficha Técnica de Indicador**

**Sistema de Evaluación del Desempeño (SED)**

Gobierno del Estado de Jalisco Secretaría de la Hacienda Pública

**Datos del Programa**

**Reconstrucción del Tejido Social**

Eje: Desarrollo Social

Tema: Pobreza y desigualdad

**¿Quién gasta?**

11	Unidad Presupuestal	000	Unidad Responsable	00246	Unidad Ejecutora del Gasto
	Secretaría del Sistema de Asistencia Social		Secretaría del Sistema de Asistencia Social		Dirección de Proyectos Estratégicos

**¿Para qué se gasta?**

Finalidad	Función	Subfunción
Desarrollo Social	Otros Asuntos Sociales	Otros Asuntos Sociales

**Presupuesto asignado al Programa Presupuestario**

Monto

**Objetivos**

Nivel	Clave Componente	Resumen Narrativo
Componente	D1	Apoyo monetario entregado a la Sociedad Civil Organizada para rehabilitación de unidades habitacionales a través de la Estrategia

**Datos del Indicador**

Denominación	Método de cálculo
Total de apoyos monetarios entregados a la sociedad civil organizada.	(Número de apoyos entregados por el programa (Realizado) / Número de apoyos entregados por el programa (Programado))*100

**Descripción del Indicador**

Apoyo monetario entregado a la sociedad civil organizada para obras de rehabilitación en unidades habitacionales de los municipios de Jalisco a través del Programa "Reconstrucción del Tejido Social".

Tipo de Indicador	Estratégico	Dimensión del Indicador	Eficiencia	Año de Medición del Resultado	2021
Cobertura	Municipal	Frecuencia de Medición	Semestral		

**Desagregado meta valor por género**

	Meta Institucional	Meta Valor	Unidad de medida (meta valor)	Hombre	Mujer
Parámetros de semaforización	100%	1	Apoyo	0.00	0.00
0 <input type="text" value="59.99"/> <input type="text" value="60.00"/> <input type="text" value="79.99"/> <input type="text" value="80.00"/> <input type="text" value="130"/>	Sentido del Indicador	Línea Base (meta valor)	Año (Línea base)		
<span style="color: red;">■</span> <span style="color: red;">■</span> <span style="color: yellow;">■</span> <span style="color: yellow;">■</span> <span style="color: green;">■</span> <span style="color: green;">■</span>	Ascendente	No disponible	No disponible		

**Variables del Indicador**

Nombre de la Variable	Unidad de medida	Tipo de Acumulación
Número de apoyos entregados por el programa (realizado)	Apoyo	Valor presente
Número de apoyos entregados por el programa (programado)	Apoyo	Valor presente

**Fuente de Información**

**Medios de verificación**

**Supuestos**

**Observaciones**

**Id\_mir**

- 1 El presente documento despliega la información perteneciente a los indicadores estratégicos y gestión de aquellos programas presupuestarios que proveen de bienes y servicios que generan valor público a la ciudadanía jalisciense
- 2 Se muestra el número del Componente relacionado con el indicador.

### GOBIERNO DEL ESTADO DE JALISCO PRESUPUESTO DE EGRESOS PARA EL EJERCICIO FISCAL 2021 Ficha Técnica de Indicador

#### Sistema de Evaluación del Desempeño (SED)

Gobierno del Estado de JaliscoSecretaría de la Hacienda Pública

#### Datos del Programa

#### Reconstrucción del Tejido Social

Eje: Desarrollo Social

Tema: Pobreza y desigualdad

#### ¿Quién gasta?

11	Unidad Presupuestal	000	Unidad Responsable	00246	Unidad Ejecutora del Gasto
	Secretaría del Sistema de Asistencia Social		Secretaría del Sistema de Asistencia Social		Dirección de Proyectos Estratégicos

#### ¿Para qué se gasta?

Finalidad	Función	Subfunción
Desarrollo Social	Otros Asuntos Sociales	Otros Asuntos Sociales

#### Presupuesto asignado al Programa Presupuestario

Monto

#### Objetivos

Nivel	Clave Componente	Resumen Narrativo
Componente	D2	Municipio de la Zona Metropolitana de Guadalajara beneficiados, que presentan zona con índice de violencia a través de la estrategia Reconstrucción del Tejido Social

#### Datos del Indicador

Denominación	Método de cálculo
Total de municipios beneficiados.	$(\text{Número de municipios beneficiados (Realizado)} / \text{Número de municipios beneficiados (Programado)}) * 100$

#### Descripción del Indicador

Beneficiar a municipios del estado de Jalisco que presentan zonas con índices de violencia, mediante el Programa "Reconstrucción del tejido social".

Tipo de Indicador	Estratégico	Dimensión del Indicador	Eficacia	Año de Medición del Resultado	2021
Cobertura	Municipal	Frecuencia de Medición	Semestral		

#### Desagregado meta valor por género

Parámetros de semaforización		Meta Institucional	Meta Valor	Unidad de medida (meta valor)	Hombre	Mujer
		100%	4	Municipio	0.00	0.00
0	59.99	60.00	79.99	80.00	130	
<span style="color: red;">■</span> <span style="color: red;">■</span>	<span style="color: yellow;">■</span> <span style="color: yellow;">■</span>	<span style="color: green;">■</span> <span style="color: green;">■</span>	Sentido del Indicador	Línea Base (meta valor)	Año (Línea base)	
			Ascendente	No disponible	No disponible	

#### Variables del Indicador

Nombre de la Variable	Unidad de medida	Tipo de Acumulación
Número de municipios beneficiados (realizado)	Municipio	Suma
Número de municipios beneficiados (programado)	Municipio	Suma

**Fuente de Información**

**Medios de verificación**

**Supuestos**

**Observaciones**

**Id\_mir**

- 1 El presente documento despliega la información perteneciente a los indicadores estratégicos y gestión de aquellos programas presupuestarios que proveen de bienes y servicios que generan valor público a la ciudadanía jalisciense
- 2 Se muestra el número del Componente relacionado con el indicador.

### GOBIERNO DEL ESTADO DE JALISCO PRESUPUESTO DE EGRESOS PARA EL EJERCICIO FISCAL 2021 Ficha Técnica de Indicador

#### Sistema de Evaluación del Desempeño (SED)

Gobierno del Estado de Jalisco Secretaría de la Hacienda Pública

#### Datos del Programa

#### Fortalecimiento institucional en la Operación de Acciones y Programas Sociales

Eje: Gobierno efectivo e integridad pública Tema: Administración Pública

#### ¿Quién gasta?

11	Unidad Presupuestal	000	Unidad Responsable	00246	Unidad Ejecutora del Gasto
	Secretaría del Sistema de Asistencia Social		Secretaría del Sistema de Asistencia Social		Dirección de Proyectos Estratégicos

#### ¿Para qué se gasta?

Finalidad	Función	Subfunción
Gobierno	Coordinación de la Política de Gobierno	Otros

#### Presupuesto asignado al Programa Presupuestario

Monto \$201,982,676.21

#### Objetivos

Nivel	Clave Componente	Resumen Narrativo
Componente	06	Acciones implementadas para la gestión y realización de los programas sociales y estrategias a cargo de la Dirección de Proyectos Estratégicos.

#### Datos del Indicador

Denominación	Método de cálculo
Total de convenios suscritos con municipios	$(\text{Número de convenios suscritos (Realizado)} / \text{Número de convenios suscritos (Programado)}) * 100$

#### Descripción del Indicador

Este indicador corresponde a la medición de convenios suscritos con los municipios del Estado de Jalisco que colaboran con la Dirección de Proyectos Estratégicos para la implementación de los Programas o Estrategias a cargo de la misma.

Tipo de Indicador	Estratégico	Dimensión del Indicador	Eficacia	Año de Medición del Resultado	2021
Cobertura	Estatal	Frecuencia de Medición	Anual		

#### Desagregado meta valor por género

Parámetros de semaforización		Meta Institucional	Meta Valor	Unidad de medida (meta valor)	Hombre	Mujer
0	59.99	100%	125	Convenio	0.00	0.00
60.00	79.99	Sentido del Indicador	Línea Base (meta valor)	Año (Línea base)		
80.00	130	Ascendente	No disponible	No disponible		

#### Variables del Indicador

Nombre de la Variable	Unidad de medida	Tipo de Acumulación
Número de convenios suscritos (realizado)	Convenio	Valor presente
Número de convenios suscritos (programado)	Convenio	Valor presente

**Fuente de Información** Decreto del Presupuesto de Egresos del Estado de Jalisco para el ejercicio fiscal vigente.

**Medios de verificación** Convenios de Colaboración suscritos con los municipios en resguardo de la Dirección de Proyectos Estratégicos, adscrita a la Secretaría del Sistema de Asistencia Social

**Supuestos** El municipio participa activamente y hace llegar la información necesaria para la firma de los convenios.

**Observaciones**

**Id\_mir** 13190

- 1 El presente documento despliega la información perteneciente a los indicadores estratégicos y gestión de aquellos programas presupuestarios que proveen de bienes y servicios que generan valor público a la ciudadanía jalisciense
- 2 Se muestra el número del Componente relacionado con el indicador.



### GOBIERNO DEL ESTADO DE JALISCO PRESUPUESTO DE EGRESOS PARA EL EJERCICIO FISCAL 2021 Ficha Técnica de Indicador

#### Sistema de Evaluación del Desempeño (SED)

Gobierno del Estado de Jalisco Secretaría de la Hacienda Pública

#### Datos del Programa

Jalisco Incluyente

Eje: Desarrollo Social

Tema: Pobreza y desigualdad

#### ¿Quién gasta?

11	Unidad Presupuestal	000	Unidad Responsable	00246	Unidad Ejecutora del Gasto
	Secretaría del Sistema de Asistencia Social		Secretaría del Sistema de Asistencia Social		Dirección de Proyectos Estratégicos

#### ¿Para qué se gasta?

Finalidad	Función	Subfunción
Desarrollo Social	Protección Social	Otros Grupos Vulnerables

#### Presupuesto asignado al Programa Presupuestario

Monto \$25,804,400.00

#### Objetivos

Nivel	Clave Componente	Resumen Narrativo
Componente	A1	Apoyos económicos entregados a personas con discapacidad permanente en grado moderado o severo que requieren de un cuidador o monitor de tiempo completo, mediante el Programa "Jalisco Incluyente" en la modalidad Apoyo Monetario.

#### Datos del Indicador

Denominación	Método de cálculo
Total de apoyos monetarios entregados a las personas con discapacidad	$(\text{Número de apoyos monetarios entregados (Realizado)} / \text{Número de apoyos monetarios entregados (Programado)}) * 100$

**Descripción del Indicador**  
Este indicador mide el número de apoyos monetarios entregados a las personas con discapacidad permanente en grado moderado o severo, mediante el Programa "Jalisco Incluyente"

Tipo de Indicador	Estratégico	Dimensión del Indicador	Eficacia	Año de Medición del Resultado	2021
Cobertura	Estatral	Frecuencia de Medición	Trimestral		

<b>Parámetros de semaforización</b> <div style="display: flex; justify-content: space-around; align-items: center;"> <div style="text-align: center;"> <table border="1" style="border-collapse: collapse;"> <tr><td style="width: 20px; height: 20px;">0</td></tr> <tr><td style="width: 20px; height: 20px;">59.99</td></tr> <tr><td style="width: 20px; height: 20px;">60.00</td></tr> <tr><td style="width: 20px; height: 20px;">79.99</td></tr> <tr><td style="width: 20px; height: 20px;">80.00</td></tr> <tr><td style="width: 20px; height: 20px;">130</td></tr> </table> </div> <div style="text-align: center;"> <table border="1" style="border-collapse: collapse;"> <tr><td style="width: 20px; height: 20px; background-color: red;"></td></tr> <tr><td style="width: 20px; height: 20px; background-color: yellow;"></td></tr> <tr><td style="width: 20px; height: 20px; background-color: green;"></td></tr> </table> </div> </div>		0	59.99	60.00	79.99	80.00	130				Meta Institucional	Meta Valor	Unidad de medida (meta valor)	Desagregado meta valor por género	
		0													
59.99															
60.00															
79.99															
80.00															
130															
100%	1,404	Apoyo	Hombre	Mujer											
Sentido del Indicador	Línea Base (meta valor)	Año (Línea base)													
Ascendente	No disponible	No disponible													

#### Variables del Indicador

Nombre de la Variable	Unidad de medida	Tipo de Acumulación
Número de apoyos monetarios entregados (realizado)	Apoyo	Valor presente
Número de apoyos monetarios entregados (programado)	Apoyo	Valor presente

**Fuente de Información**  
Reglas de Operación del Programa publicadas en el Periódico Oficial El Estado de Jalisco (<https://periodicooficial.jalisco.gob.mx/>) y Expedientes en resguardo de la Dirección de Proyectos Estratégicos de la Secretaría del Sistema de Asistencia Social

**Medios de verificación**  
Padrón de dispersiones de la Dirección de Proyectos Estratégicos de la Secretaría del Sistema de Asistencia Social.

**Supuestos**  
El proveedor de los servicios financieros cumple en tiempo, forma y con las condiciones pactadas para la entrega del beneficio.

**Observaciones**

**Id\_mir** 14185

- 1 El presente documento despliega la información perteneciente a los indicadores estratégicos y gestión de aquellos programas presupuestarios que proveen de bienes y servicios que generan valor público a la ciudadanía jalisciense
- 2 Se muestra el número del Componente relacionado con el indicador.

**GOBIERNO DEL ESTADO DE JALISCO**  
**PRESUPUESTO DE EGRESOS PARA EL EJERCICIO FISCAL 2021**  
**Ficha Técnica de Indicador**

**Sistema de Evaluación del Desempeño (SED)**

Gobierno del Estado de Jalisco Secretaría de la Hacienda Pública

**Datos del Programa**

**Jalisco Incluyente**

Eje: Desarrollo Social

Tema: Pobreza y desigualdad

**¿Quién gasta?**

11	Unidad Presupuestal	000	Unidad Responsable	00246	Unidad Ejecutora del Gasto
	Secretaría del Sistema de Asistencia Social		Secretaría del Sistema de Asistencia Social		Dirección de Proyectos Estratégicos

**¿Para qué se gasta?**

Finalidad	Función	Subfunción
Desarrollo Social	Protección Social	Otros Grupos Vulnerables

**Presupuesto asignado al Programa Presupuestario**

Monto

**Objetivos**

Nivel	Clave Componente	Resumen Narrativo
Componente	A2	Aparatos funcionales entregados a personas con discapacidad, mediante el Programa Jalisco Incluyente en la modalidad Apoyos en especie.

**Datos del Indicador**

Denominación	Método de cálculo
Total de aparatos funcionales otorgados a personas con discapacidad	(Número de aparatos funcionales otorgados (Realizado) / Número de aparatos funcionales otorgados (Programado))*100

**Descripción del Indicador**  
Este indicador mide el número de aparatos funcionales otorgados a las personas con discapacidad mediante el Programa "Jalisco Incluyente".

Tipo de Indicador	Estratégico	Dimensión del Indicador	Eficacia	Año de Medición del Resultado	2021
Cobertura	Estatal	Frecuencia de Medición	Trimestral		

**Desagregado meta valor por género**

<b>Parámetros de semaforización</b>		Meta Institucional	Meta Valor	Unidad de medida (meta valor)	Hombre	Mujer
		100%	989	Aparato	0.00	0.00
0	59.99	60.00	79.99	80.00	130	
		Sentido del Indicador	Línea Base (meta valor)	Año (Línea base)		
		Ascendente	No disponible	No disponible		

**Variables del Indicador**

<b>Nombre de la Variable</b>	<b>Unidad de medida</b>	<b>Tipo de Acumulación</b>
Número de aparatos funcionales otorgados (realizado)	Aparato	Valor presente
Número de aparatos funcionales otorgados (programado)	Aparato	Valor presente

**Fuente de Información**  
Reglas de Operación del Programa publicadas en el Periódico Oficial El Estado de Jalisco (<https://periodicooficial.jalisco.gob.mx/>) y Expedientes en resguardo de la Dirección de Proyectos Estratégicos de la Secretaría del Sistema de Asistencia Social.

**Medios de verificación**  
Expedientes de la Dirección de Proyectos Estratégicos de la Secretaría del Sistema de Asistencia Social.

**Supuestos**  
El proveedor de los aparatos funcionales cumple en tiempo, forma y conforme a las condiciones pactadas para la entrega de los apoyos, asimismo, las personas con discapacidad acuden a la convocatoria, quienes estarán sujetas a orden de prelación y suficiencia presupuestal.

**Observaciones**

Id\_mir

- 1 El presente documento despliega la información perteneciente a los indicadores estratégicos y gestión de aquellos programas presupuestarios que proveen de bienes y servicios que generan valor público a la ciudadanía jalisciense
- 2 Se muestra el número del Componente relacionado con el indicador.

### GOBIERNO DEL ESTADO DE JALISCO PRESUPUESTO DE EGRESOS PARA EL EJERCICIO FISCAL 2021 Ficha Técnica de Indicador

#### Sistema de Evaluación del Desempeño (SED)

Gobierno del Estado de Jalisco Secretaría de la Hacienda Pública

#### Datos del Programa

Jalisco Incluyente

Eje: Desarrollo Social

Tema: Pobreza y desigualdad

#### ¿Quién gasta?

11	Unidad Presupuestal	000	Unidad Responsable	00246	Unidad Ejecutora del Gasto
	Secretaría del Sistema de Asistencia Social		Secretaría del Sistema de Asistencia Social		Dirección de Proyectos Estratégicos

#### ¿Para qué se gasta?

Finalidad	Función	Subfunción
Desarrollo Social	Protección Social	Otros Grupos Vulnerables

#### Presupuesto asignado al Programa Presupuestario

Monto

#### Objetivos

Nivel	Clave Componente	Resumen Narrativo
Componente	A3	Presupuesto destinado para difusión y/o evaluación del Programa Jalisco Incluyente.

#### Datos del Indicador

Denominación	Método de cálculo
Porcentaje destinado para gastos de operación del Programa	$(\text{Porcentaje destinado para gastos de operación (Realizado)} / \text{Porcentaje destinado para gastos de operación (Programado)}) * 100$

**Descripción del Indicador**  
Este indicador mide el porcentaje destinado para gastos de operación del Programa Jalisco Incluyente.

Tipo de Indicador	Estratégico	Dimensión del Indicador	Eficiencia	Año de Medición del Resultado	2021
Cobertura	Estatal	Frecuencia de Medición	Semestral		

#### Desagregado meta valor por género

Parámetros de semaforización		Meta Institucional	Meta Valor	Unidad de medida (meta valor)	Hombre	Mujer
0	59.99	100%	2	Porcentaje	0.00	0.00
60.00	79.99	Sentido del Indicador	Línea Base (meta valor)	Año (Línea base)		
80.00	130	Ascendente	No disponible	No disponible		

#### Variables del Indicador

Nombre de la Variable	Unidad de medida	Tipo de Acumulación
Porcentaje destinado para gastos de operación (realizado)	Porcentaje	Suma
Porcentaje destinado para gastos de operación (programado)	Porcentaje	Suma

**Fuente de Información** Reglas de Operación del Programa Jalisco Incluyente publicadas en el Periódico Oficial El Estado de Jalisco (<https://periodicooficial.jalisco.gob.mx/>)

**Medios de verificación** Informe ejecutivo anual que refleja las acciones realizadas con el recurso destinado para gastos de operación del Programa, acompañado del informe financiero proporcionado, en tiempo y forma, por la Dirección Administrativa de la Secretaría del Sistema de Asistencia Social, en resguardo de la Dirección de Proyectos Estratégicos de la Secretaría en mención.

**Supuestos** El Congreso aprueba el recurso para la implementación del Programa en el Presupuesto de Egresos del ejercicio fiscal vigente.

**Observaciones**

**Id. mir**

- 1 El presente documento despliega la información perteneciente a los indicadores estratégicos y gestión de aquellos programas presupuestarios que proveen de bienes y servicios que generan valor público a la ciudadanía jalisciense
- 2 Se muestra el número del Componente relacionado con el indicador.

**GOBIERNO DEL ESTADO DE JALISCO**  
**PRESUPUESTO DE EGRESOS PARA EL EJERCICIO FISCAL 2021**

**Ficha Técnica de Indicador**

**Sistema de Evaluación del Desempeño (SED)**

Gobierno del Estado de Jalisco Secretaría de la Hacienda Pública

**Datos del Programa**

**Jalisco Por la Nutrición**

Eje: Desarrollo Social

Tema: Pobreza y desigualdad

**¿Quién gasta?**

11	Unidad Presupuestal	000	Unidad Responsable	00246	Unidad Ejecutora del Gasto
	Secretaría del Sistema de Asistencia Social		Secretaría del Sistema de Asistencia Social		Dirección de Proyectos Estratégicos

**¿Para qué se gasta?**

Finalidad	Función	Subfunción
Desarrollo Social	Protección Social	Alimentación y Nutrición

**Presupuesto asignado al Programa Presupuestario**

Monto \$46,576,251.95

**Objetivos**

Nivel	Clave Componente	Resumen Narrativo
Componente	01	Presupuesto destinado para la operación del Programa Jalisco Por la Nutrición

**Datos del Indicador**

Denominación	Método de cálculo
Porcentaje destinado para gastos de operación del Programa Jalisco Por la Nutrición	$(\text{Porcentaje destinado para gastos de operación del Programa Jalisco Por la Nutrición (Realizado)} / \text{Porcentaje destinado para gastos de operación del Programa Jalisco Por la Nutrición (Programado)}) * 100$

**Descripción del Indicador**

Este indicador mide el porcentaje destinado para gastos de operación del Programa Jalisco Por la Nutrición

Tipo de Indicador	Estratégico	Dimensión del Indicador	Eficiencia	Año de Medición del Resultado	2021
Cobertura	Estatal	Frecuencia de Medición	Semestral		

**Desagregado meta valor por género**

<b>Parámetros de semaforización</b>		Meta Institucional	Meta Valor	Unidad de medida (meta valor)	Hombre	Mujer
		100%	7	Porcentaje	0.00	0.00
130	80.00	79.99	60.00	59.99	0	
		Sentido del Indicador	Línea Base (meta valor)	Año (Línea base)		
		Descendente	No disponible	No disponible		

**Variables del Indicador**

<b>Nombre de la Variable</b>	<b>Unidad de medida</b>	<b>Tipo de Acumulación</b>
Porcentaje destinado para gastos de operación del Programa Jalisco Por la Nutrición (realizado)	Porcentaje	Suma
Porcentaje destinado para gastos de operación del Programa Jalisco Por la Nutrición (programado)	Porcentaje	Suma

**Fuente de Información** Reglas de Operación del Programa Jalisco Por la Nutrición publicadas en el Periódico Oficial El Estado de Jalisco (<https://periodicooficial.jalisco.gob.mx/>)

**Medios de verificación** Informe ejecutivo anual que refleja las acciones realizadas con el recurso destinado para gastos de operación del Programa, acompañado del informe financiero proporcionado, en tiempo y forma, por la Dirección Administrativa de la Secretaría del Sistema de Asistencia Social, en resguardo de la Dirección de Proyectos Estratégicos de la Secretaría en mención.

**Supuestos** El Congreso aprueba el recurso para la implementación del Programa en el Presupuesto de Egresos del ejercicio fiscal vigente.

**Observaciones**

**Id\_mir** 14268

- 1 El presente documento despliega la información perteneciente a los indicadores estratégicos y gestión de aquellos programas presupuestarios que proveen de bienes y servicios que generan valor público a la ciudadanía jalisciense
- 2 Se muestra el número del Componente relacionado con el indicador.

### GOBIERNO DEL ESTADO DE JALISCO PRESUPUESTO DE EGRESOS PARA EL EJERCICIO FISCAL 2021 Ficha Técnica de Indicador

#### Sistema de Evaluación del Desempeño (SED)

Gobierno del Estado de Jalisco Secretaría de la Hacienda Pública

#### Datos del Programa

**Jalisco Te Reconoce, apoyo a personas mayores**

Eje: Desarrollo Social

Tema: Pobreza y desigualdad

#### ¿Quién gasta?

11	Unidad Presupuestal	000	Unidad Responsable	00246	Unidad Ejecutora del Gasto
	Secretaría del Sistema de Asistencia Social		Secretaría del Sistema de Asistencia Social		Dirección de Proyectos Estratégicos

#### ¿Para qué se gasta?

Finalidad	Función	Subfunción
Desarrollo Social	Protección Social	Otros Grupos Vulnerables

#### Presupuesto asignado al Programa Presupuestario

Monto

#### Objetivos

Nivel	Clave Componente	Resumen Narrativo
Componente	A1	Apoyos en Especie entregados a adultos mayores de 65 años o más, a través del Programa Jalisco Te Reconoce, apoyo a personas mayores

#### Datos del Indicador

Denominación	Método de cálculo
Total de apoyos en especie entregados a adultos mayores	$(\text{Número de apoyos en especie entregados (Realizado)} / \text{Número de apoyos en especie entregados (Programado)}) * 100$

#### Descripción del Indicador

Este indicador mide el número de apoyos en especie entregados a adultos mayores de 65 años o más, mediante el Programa Jalisco Te Reconoce, apoyo a personas mayores

Tipo de Indicador	Estratégico	Dimensión del Indicador	Eficacia	Año de Medición del Resultado	2021
Cobertura	Estatal	Frecuencia de Medición	Trimestral		

#### Desagregado meta valor por género

Parámetros de semaforización		Meta Institucional	Meta Valor	Unidad de medida (meta valor)	Hombre	Mujer
		100%	117,440	Apoyo	0.00	0.00
0	59.99	60.00	79.99	80.00	130	
<span style="color: red;">■</span> <span style="color: red;">■</span>	<span style="color: yellow;">■</span> <span style="color: yellow;">■</span>	<span style="color: green;">■</span> <span style="color: green;">■</span>	Sentido del Indicador	Línea Base (meta valor)	Año (Línea base)	
			Ascendente	No disponible	No disponible	

#### Variables del Indicador

Nombre de la Variable	Unidad de medida	Tipo de Acumulación
Número de apoyos en especie entregados (realizado)	Apoyo	Suma
Número de apoyos en especie entregados (programado)	Apoyo	Suma

**Fuente de Información** Reglas de Operación del Programa publicadas en el Periódico Oficial El Estado de Jalisco (<https://periodicooficial.jalisco.gob.mx/>) y expedientes internos que corresponden al Padrón de Beneficiarios de la Dirección de Proyectos Estratégicos y de la Jefatura de Sistemas dependiente de la Dirección Administrativa, áreas adscritas a la Secretaría del Sistema de Asistencia Social.

**Medios de verificación** Expedientes internos que corresponden al Padrón de Beneficiarios bajo resguardo de la Dirección de Proyectos Estratégicos y reflejados en la plataforma a cargo de la Jefatura de Sistemas dependiente de la Dirección Administrativa, áreas adscritas a la Secretaría del Sistema de Asistencia Social.

**Supuestos** Los proveedores cumplen en tiempo, forma y condiciones pactadas con la entrega de los artículos adquiridos.

**Observaciones**

**Id\_mir**

- 1 El presente documento despliega la información perteneciente a los indicadores estratégicos y gestión de aquellos programas presupuestarios que proveen de bienes y servicios que generan valor público a la ciudadanía jalisciense
- 2 Se muestra el número del Componente relacionado con el indicador.

### GOBIERNO DEL ESTADO DE JALISCO PRESUPUESTO DE EGRESOS PARA EL EJERCICIO FISCAL 2021

#### Ficha Técnica de Indicador

#### Sistema de Evaluación del Desempeño (SED)

Gobierno del Estado de Jalisco Secretaría de la Hacienda Pública

#### Datos del Programa

**Jalisco Te Reconoce, apoyo a personas mayores**

Eje: Desarrollo Social

Tema: Pobreza y desigualdad

#### ¿Quién gasta?

11	Unidad Presupuestal	000	Unidad Responsable	00246	Unidad Ejecutora del Gasto
	Secretaría del Sistema de Asistencia Social		Secretaría del Sistema de Asistencia Social		Dirección de Proyectos Estratégicos

#### ¿Para qué se gasta?

Finalidad	Función	Subfunción
Desarrollo Social	Protección Social	Otros Grupos Vulnerables

#### Presupuesto asignado al Programa Presupuestario

Monto \$118,445,635.70

#### Objetivos

Nivel	Clave Componente	Resumen Narrativo
Componente	A2	Servicios otorgados a adultos mayores de 65 años o más, a través del Programa Jalisco Te Reconoce, apoyo a personas mayores

#### Datos del Indicador

Denominación	Método de cálculo
Total de servicios otorgados a adultos mayores	$(\text{Número de servicios otorgados (Realizado)} / \text{Número de servicios otorgados (Programado)}) * 100$

#### Descripción del Indicador

Este indicador mide el número de servicios otorgados a adultos mayores de 65 años o más, mediante el Programa Jalisco Te Reconoce, apoyo a personas mayores

Tipo de Indicador	Estratégico	Dimensión del Indicador	Eficacia	Año de Medición del Resultado	2021
Cobertura	Estatal	Frecuencia de Medición	Trimestral		

#### Desagregado meta valor por género

	Meta Institucional	Meta Valor	Unidad de medida (meta valor)	Hombre	Mujer
Parámetros de semaforización	100%	58,720	Servicio	0.00	0.00
<div style="display: flex; justify-content: space-around; width: 100%;"> <div style="width: 15%; text-align: center;">0</div> <div style="width: 15%; text-align: center;">59.99</div> <div style="width: 15%; text-align: center;">60.00</div> <div style="width: 15%; text-align: center;">79.99</div> <div style="width: 15%; text-align: center;">80.00</div> <div style="width: 15%; text-align: center;">130</div> </div>	Sentido del Indicador	Línea Base (meta valor)	Año (Línea base)		
<div style="display: flex; justify-content: space-around; width: 100%;"> <div style="width: 15%; text-align: center;">■</div> <div style="width: 15%; text-align: center;">■</div> <div style="width: 15%; text-align: center;">■</div> <div style="width: 15%; text-align: center;">■</div> <div style="width: 15%; text-align: center;">■</div> <div style="width: 15%; text-align: center;">■</div> </div>	Ascendente	No disponible	No disponible		

#### Variables del Indicador

Nombre de la Variable	Unidad de medida	Tipo de Acumulación
Número de servicios otorgados (realizado)	Servicio	Suma
Número de servicios otorgados (programado)	Servicio	Suma

**Fuente de Información** Reglas de Operación del Programa publicadas en el Periódico Oficial El Estado de Jalisco (<https://periodicooficial.jalisco.gob.mx/>) y expedientes internos que corresponden al Padrón de Beneficiarios de la Dirección de Proyectos Estratégicos y de la Jefatura de Sistemas dependiente de la Dirección Administrativa, áreas adscritas a la Secretaría del Sistema de Asistencia Social.

**Medios de verificación** Expedientes internos que corresponden al Padrón de Beneficiarios bajo resguardo de la Dirección de Proyectos Estratégicos y reflejados en la plataforma a cargo de la Jefatura de Sistemas dependiente de la Dirección Administrativa, áreas adscritas a la Secretaría del Sistema de Asistencia Social.

**Supuestos** Los proveedores cumplen en tiempo, forma y condiciones pactadas con la entrega del servicio contratado.

**Observaciones**

**Id\_mir** 14335

- 1 El presente documento despliega la información perteneciente a los indicadores estratégicos y gestión de aquellos programas presupuestarios que proveen de bienes y servicios que generan valor público a la ciudadanía jalisciense
- 2 Se muestra el número del Componente relacionado con el indicador.

### GOBIERNO DEL ESTADO DE JALISCO PRESUPUESTO DE EGRESOS PARA EL EJERCICIO FISCAL 2021 Ficha Técnica de Indicador

#### Sistema de Evaluación del Desempeño (SED)

Gobierno del Estado de Jalisco Secretaría de la Hacienda Pública

#### Datos del Programa

**Jalisco Te Reconoce, apoyo a personas mayores**

Eje: Desarrollo Social

Tema: Pobreza y desigualdad

#### ¿Quién gasta?

11	Unidad Presupuestal	000	Unidad Responsable	00246	Unidad Ejecutora del Gasto
	Secretaría del Sistema de Asistencia Social		Secretaría del Sistema de Asistencia Social		Dirección de Proyectos Estratégicos

#### ¿Para qué se gasta?

Finalidad	Función	Subfunción
Desarrollo Social	Protección Social	Otros Grupos Vulnerables

#### Presupuesto asignado al Programa Presupuestario

Monto

#### Objetivos


Nivel	Clave Componente	Resumen Narrativo
Componente	03	Presupuesto destinado para la operación, difusión y/o evaluación del Programa Jalisco Te Reconoce, apoyo a personas mayores

#### Datos del Indicador

Denominación	Método de cálculo
Porcentaje destinado para gastos de operación del Programa Jalisco Te Reconoce	$(\text{Porcentaje destinado para gastos de operación del Programa Jalisco Te Reconoce (Realizado)} / \text{Porcentaje destinado para gastos de operación del Programa Jalisco Te Reconoce (Programado)}) * 100$

**Descripción del Indicador**  
Este indicador mide el porcentaje destinado para gastos de operación del Programa Jalisco Te Reconoce, apoyo a personas mayores

Tipo de Indicador	Estratégico	Dimensión del Indicador	Eficiencia	Año de Medición del Resultado	2021
Cobertura	Estatral	Frecuencia de Medición	Semestral		

	Meta Institucional	Meta Valor	Unidad de medida (meta valor)	Desagregado meta valor por género	
	100%	19	Porcentaje	Hombre	Mujer
Parámetros de semaforización 130 80.00 79.99 60.00 59.99 0	Sentido del Indicador	Línea Base (meta valor)	Año (Línea base)		
	Descendente	No disponible	No disponible		

#### Variables del Indicador

Nombre de la Variable	Unidad de medida	Tipo de Acumulación
Porcentaje destinado para gastos de operación del Programa Jalisco Te Reconoce (realizado)	Porcentaje	Suma
Porcentaje destinado para gastos de operación del Programa Jalisco Te Reconoce (programado)	Porcentaje	Suma

**Fuente de Información**  
Reglas de Operación del Programa Jalisco Te Reconoce, apoyo a personas mayores publicadas en el Periódico Oficial El Estado de Jalisco (<https://periodicooficial.jalisco.gob.mx/>)

**Medios de verificación**  
Informe ejecutivo anual que refleja las acciones realizadas con el recurso destinado para gastos de operación del Programa, acompañado del informe financiero proporcionado, en tiempo y forma, por la Dirección Administrativa de la Secretaría del Sistema de Asistencia Social, en resguardo de la Dirección de Proyectos Estratégicos de la Secretaría en mención.

**Supuestos**  
El Congreso aprueba el recurso para la implementación del Programa en el Presupuesto de Egresos del ejercicio fiscal vigente.

**Observaciones**

Id\_mir

- 1 El presente documento despliega la información perteneciente a los indicadores estratégicos y gestión de aquellos programas presupuestarios que proveen de bienes y servicios que generan valor público a la ciudadanía jalisciense
- 2 Se muestra el número del Componente relacionado con el indicador.

### GOBIERNO DEL ESTADO DE JALISCO PRESUPUESTO DE EGRESOS PARA EL EJERCICIO FISCAL 2021 Ficha Técnica de Indicador

#### Sistema de Evaluación del Desempeño (SED)

Gobierno del Estado de Jalisco
Secretaría de la Hacienda Pública

#### Datos del Programa

#### Mujeres Líderes del Hogar

Eje: Desarrollo Social

Tema: Pobreza y desigualdad

#### ¿Quién gasta?

11	Unidad Presupuestal	000	Unidad Responsable	00246	Unidad Ejecutora del Gasto
	Secretaría del Sistema de Asistencia Social		Secretaría del Sistema de Asistencia Social		Dirección de Proyectos Estratégicos

#### ¿Para qué se gasta?

Finalidad	Función	Subfunción
Desarrollo Social	Protección Social	Otros Grupos Vulnerables

#### Presupuesto asignado al Programa Presupuestario

Monto

#### Objetivos

Nivel	Clave Componente	Resumen Narrativo
Componente	01	Presupuesto destinado para la operación, difusión y/o evaluación del Programa Mujeres Líderes del Hogar

#### Datos del Indicador

Denominación	Método de cálculo
Porcentaje destinado para gastos de operación del Programa Mujeres Líderes del Hogar	$(\text{Porcentaje destinado para gastos de operación del Programa Mujeres Líderes del Hogar (Realizado)} / \text{Porcentaje destinado para gastos de operación del Programa Mujeres Líderes del Hogar (Programado)}) * 100$

#### Descripción del Indicador

Este indicador mide el porcentaje destinado para gastos de operación del Programa Mujeres Líderes del Hogar

Tipo de Indicador	Estratégico	Dimensión del Indicador	Eficiencia	Año de Medición del Resultado	2021
Cobertura	Estatal	Frecuencia de Medición	Semestral		

#### Desagregado meta valor por género

<b>Parámetros de semaforización</b> <input type="text" value="130"/> <input type="text" value="80.00"/> <input type="text" value="79.99"/> <input type="text" value="60.00"/> <input type="text" value="59.99"/> <input type="text" value="0"/>		Meta Institucional	Meta Valor	Unidad de medida (meta valor)	Hombre	Mujer
		100%	3	Porcentaje	0.00	0.00
		Sentido del Indicador	Línea Base (meta valor)	Año (Línea base)		
			Descendente	No disponible	No disponible	

#### Variables del Indicador

Nombre de la Variable	Unidad de medida	Tipo de Acumulación
Porcentaje destinado para gastos de operación del Programa Mujeres Líderes del Hogar (realizado)	Porcentaje	Suma
Porcentaje destinado para gastos de operación del Programa Mujeres Líderes del Hogar (programado)	Porcentaje	Suma

**Fuente de Información** Reglas de Operación del Programa Mujeres Líderes del Hogar publicadas en el Periódico Oficial El Estado de Jalisco (<https://periodicooficial.jalisco.gob.mx/>)

**Medios de verificación** Informe ejecutivo anual que refleja las acciones realizadas con el recurso destinado para gastos de operación del Programa, acompañado del informe financiero proporcionado, en tiempo y forma, por la Dirección Administrativa de la Secretaría del Sistema de Asistencia Social, en resguardo de la Dirección de Proyectos Estratégicos de la Secretaría en mención.

**Supuestos** El Congreso aprueba el recurso para la implementación del Programa en el Presupuesto de Egresos del ejercicio fiscal vigente.

**Observaciones**

**Id\_mir**

- 1 El presente documento despliega la información perteneciente a los indicadores estratégicos y gestión de aquellos programas presupuestarios que proveen de bienes y servicios que generan valor público a la ciudadanía jalisciense
- 2 Se muestra el número del Componente relacionado con el indicador.



### GOBIERNO DEL ESTADO DE JALISCO PRESUPUESTO DE EGRESOS PARA EL EJERCICIO FISCAL 2021 Ficha Técnica de Indicador

#### Sistema de Evaluación del Desempeño (SED)

Gobierno del Estado de JaliscoSecretaría de la Hacienda Pública

#### Datos del Programa

#### Fortalecimiento institucional en la Operación de Acciones y Programas Sociales

Eje: Gobierno efectivo e integridad públicaTema: Administración Pública

#### ¿Quién gasta?

11	Unidad Presupuestal	000	Unidad Responsable	00247	Unidad Ejecutora del Gasto
	Secretaría del Sistema de Asistencia Social		Secretaría del Sistema de Asistencia Social		Subsecretaría de Gestión Integral de Recursos y Programas Sociales

#### ¿Para qué se gasta?

Finalidad	Función	Subfunción
Gobierno	Coordinación de la Política de Gobierno	Otros

#### Presupuesto asignado al Programa Presupuestario

Monto

#### Objetivos

Nivel	Clave Componente	Resumen Narrativo
Fin		

#### Datos del Indicador

Denominación	Método de cálculo
Posición en el Subíndice Gobiernos Eficientes y Eficaces del Índice de Competitividad, IMCO	(Posición en el Subíndice Gobiernos Eficientes y Eficaces del Índice de Competitividad, IMCO (Realizado)/Posición en el Subíndice Gobiernos Eficientes y Eficaces del Índice de Competitividad, IMCO (Programado))*100

#### Descripción del Indicador

El subíndice Gobiernos Eficientes y Eficaces evalúa la forma en que los gobiernos de las entidades federativas son capaces de influir positivamente en la competitividad mediante políticas públicas orientadas a fomentar el desarrollo económico local...\_X000D. Se evalúa la calidad de la gestión fiscal y financiera local, así como el grado de transparencia y rendición de cuentas asociado a la misma. De igual modo, se evalúa cómo los ingresos fiscales contribuyen al crecimiento de la economía formal.

Tipo de Indicador	Estratégico	Dimensión del Indicador	Eficacia	Año de Medición del Resultado	2021
Cobertura	Estatral	Frecuencia de Medición	Bienal		

#### Desagregado meta valor por género

Parámetros de semaforización						Meta Institucional	Meta Valor	Unidad de medida (meta valor)	Hombre	Mujer
130	80.00	79.99	60.00	59.99	0	100%	3	Posición	0.00	0.00
						Sentido del Indicador	Línea Base (meta valor)	Año (Línea base)		
						Descendente	22	2012		

#### Variables del Indicador

Nombre de la Variable	Unidad de medida	Tipo de Acumulación
Posición en el Subíndice Gobiernos Eficientes y Eficaces del Índice de Competitividad, IMCO (realizado)	Posición	Suma
Posición en el Subíndice Gobiernos Eficientes y Eficaces del Índice de Competitividad, IMCO (programado)	Posición	Suma

Fuente de Información	IMCO. Índice de Competitividad Estatal (ICE), 2020.
Medios de verificación	
Supuestos	
Observaciones	
Id_ mir	13195

- 1 El presente documento despliega la información perteneciente a los indicadores estratégicos y gestión de aquellos programas presupuestarios que proveen de bienes y servicios que generan valor público a la ciudadanía jalisciense
- 2 Se muestra el número del Componente relacionado con el indicador.

**GOBIERNO DEL ESTADO DE JALISCO**  
**PRESUPUESTO DE EGRESOS PARA EL EJERCICIO FISCAL 2021**

**Ficha Técnica de Indicador**

**Sistema de Evaluación del Desempeño (SED)**

Gobierno del Estado de Jalisco Secretaría de la Hacienda Pública

**Datos del Programa**

**Mi Pasaje para Estudiantes**

Eje: Desarrollo Social

Tema: Pobreza y desigualdad

**¿Quién gasta?**

11	Unidad Presupuestal	000	Unidad Responsable	00247	Unidad Ejecutora del Gasto
	Secretaría del Sistema de Asistencia Social		Secretaría del Sistema de Asistencia Social		Subsecretaría de Gestión Integral de Recursos y Programas Sociales

**¿Para qué se gasta?**

Finalidad	Función	Subfunción
Desarrollo Social	Educación	Otros Servicios Educativos y Actividades Inherentes

**Presupuesto asignado al Programa Presupuestario**

Monto

**Objetivos**

Nivel	Clave Componente	Resumen Narrativo
Fin		

**Datos del Indicador**

Denominación	Método de cálculo
Posición en el Índice de Rezago Social	$(\text{Posición en el Índice de Rezago Social (Realizado)} / \text{Posición en el Índice de Rezago Social (Programado)}) * 100$

**Descripción del Indicador**  
Lugar que ocupa Jalisco dentro del contexto de las entidades federativas del país respecto al Índice de Rezago Social, el cual es una medida agregada que se compone de variables de educación, acceso a servicios de salud, servicios básicos en la vivienda, de calidad y espacios en la misma, y activos en el hogar. Es decir, proporciona el resumen de cuatro carencias sociales de la medición de pobreza del CONEVAL: rezago educativo, acceso a los servicios de salud, acceso a los servicios básicos en la vivienda, y la calidad y espacios en la vivienda.

Tipo de Indicador	Estratégico	Dimensión del Indicador	Eficacia	Año de Medición del Resultado	2021
Cobertura	Estatal	Frecuencia de Medición	Quinquenal		

						Desagregado meta valor por género	
						Hombre	Mujer
<b>Parámetros de semaforización</b>							
0	59.99	60.00	79.99	80.00	130		
<span style="color: red;">■</span>	<span style="color: red;">■</span>	<span style="color: yellow;">■</span>	<span style="color: yellow;">■</span>	<span style="color: green;">■</span>	<span style="color: green;">■</span>		
						Meta Institucional	Meta Valor
						100%	29
						Sentido del Indicador	Línea Base (meta valor)
						Ascendente	25
						Unidad de medida (meta valor)	Año (Línea base)
						Posición	2010
						0.00	0.00

**Variables del Indicador**

Nombre de la Variable	Unidad de medida	Tipo de Acumulación
Posición en el Índice de Rezago Social (realizado)	Posición	Suma
Posición en el Índice de Rezago Social (programado)	Posición	Suma

**Fuente de Información**

**Medios de verificación**

**Supuestos**

**Observaciones**

**Id\_mir**

- 1 El presente documento despliega la información perteneciente a los indicadores estratégicos y gestión de aquellos programas presupuestarios que proveen de bienes y servicios que generan valor público a la ciudadanía jalisciense
- 2 Se muestra el número del Componente relacionado con el indicador.

# EL ESTADO DE JALISCO

## PERIÓDICO OFICIAL

1130

### GOBIERNO DEL ESTADO DE JALISCO PRESUPUESTO DE EGRESOS PARA EL EJERCICIO FISCAL 2021 Ficha Técnica de Indicador

#### Sistema de Evaluación del Desempeño (SED)

Gobierno del Estado de JaliscoSecretaría de la Hacienda Pública

#### Datos del Programa

#### Mi Pasaje para Adultos Mayores

Eje: Desarrollo Social

Tema: Pobreza y desigualdad

#### ¿Quién gasta?

11	Unidad Presupuestal	000	Unidad Responsable	00247	Unidad Ejecutora del Gasto
	Secretaría del Sistema de Asistencia Social		Secretaría del Sistema de Asistencia Social		Subsecretaría de Gestión Integral de Recursos y Programas Sociales

#### ¿Para qué se gasta?

Finalidad	Función	Subfunción
Desarrollo Social	Protección Social	Otros Grupos Vulnerables

#### Presupuesto asignado al Programa Presupuestario

Monto

#### Objetivos

Nivel	Clave Componente	Resumen Narrativo
Fin		

#### Datos del Indicador

Denominación Porcentaje de la población vulnerable por carencias sociales	Método de cálculo (Población vulnerable por carencias sociales con respecto al total de la población. (Realizado)/Población vulnerable por carencias sociales con respecto al total de la población. (Programado))*100
--	---

#### Descripción del Indicador

Población que presenta una o más carencias sociales relacionadas con los siguientes indicadores: \_x000D\_ 1. Rezago educativo \_x000D\_ 2. Acceso a los servicios de salud. \_x000D\_ 3. Acceso a la seguridad social. \_x000D\_ 4. Calidad y espacios de la vivienda. \_x000D\_ 5. Servicios básicos en la vivienda. \_x000D\_ 6. Acceso a la alimentación, pero cuyo ingreso es superior a la línea de bienestar.

Tipo de Indicador	Estratégico	Dimensión del Indicador	Eficacia	Año de Medición del Resultado	2021
Cobertura	Estatal	Frecuencia de Medición	Bienal		

#### Desagregado meta valor por género

	Meta Institucional	Meta Valor	Unidad de medida (meta valor)	Hombre	Mujer
Parámetros de semaforización	100%	36	Porcentaje	0.00	0.00
<div style="display: flex; justify-content: space-around; align-items: center;"> <div style="text-align: center;">130</div> <div style="text-align: center;">80.00</div> <div style="text-align: center;">79.99</div> <div style="text-align: center;">60.00</div> <div style="text-align: center;">59.99</div> <div style="text-align: center;">0</div> </div>	Sentido del Indicador	Línea Base (meta valor)	Año (Línea base)		
<div style="display: flex; justify-content: space-around;"> <div style="width: 15px; height: 15px; background-color: red; border: 1px solid black;"></div> <div style="width: 15px; height: 15px; background-color: red; border: 1px solid black;"></div> <div style="width: 15px; height: 15px; background-color: yellow; border: 1px solid black;"></div> <div style="width: 15px; height: 15px; background-color: yellow; border: 1px solid black;"></div> <div style="width: 15px; height: 15px; background-color: green; border: 1px solid black;"></div> <div style="width: 15px; height: 15px; background-color: green; border: 1px solid black;"></div> </div>	Descendente	36	2008		

#### Variables del Indicador

Nombre de la Variable	Unidad de medida	Tipo de Acumulación
Población vulnerable por carencias sociales con respecto al total de la población. (realizado)	Porcentaje	Suma
Población vulnerable por carencias sociales con respecto al total de la población. (programado)	Porcentaje	Suma

Fuente de Información

Medios de verificación

Supuestos

Observaciones

Id\_ mir

- 1 El presente documento despliega la información perteneciente a los indicadores estratégicos y gestión de aquellos programas presupuestarios que proveen de bienes y servicios que generan valor público a la ciudadanía jalisciense
- 2 Se muestra el número del Componente relacionado con el indicador.

### GOBIERNO DEL ESTADO DE JALISCO PRESUPUESTO DE EGRESOS PARA EL EJERCICIO FISCAL 2021

#### Ficha Técnica de Indicador

#### Sistema de Evaluación del Desempeño (SED)

Gobierno del Estado de Jalisco Secretaría de la Hacienda Pública

#### Datos del Programa

#### Mi Pasaje para Personas con Discapacidad

Eje: Desarrollo Social

Tema: Pobreza y desigualdad

#### ¿Quién gasta?

11	Unidad Presupuestal	000	Unidad Responsable	00247	Unidad Ejecutora del Gasto
	Secretaría del Sistema de Asistencia Social		Secretaría del Sistema de Asistencia Social		Subsecretaría de Gestión Integral de Recursos y Programas Sociales

#### ¿Para qué se gasta?

Finalidad	Función	Subfunción
Desarrollo Social	Protección Social	Otros Grupos Vulnerables

#### Presupuesto asignado al Programa Presupuestario

Monto

#### Objetivos

Nivel	Clave Componente	Resumen Narrativo
Fin		

#### Datos del Indicador

Denominación Porcentaje de la población vulnerable por carencias sociales	Método de cálculo (Población vulnerable por carencias sociales con respecto al total de la población. (Realizado)/Población vulnerable por carencias sociales con respecto al total de la población. (Programado))*100
--	---

#### Descripción del Indicador

Población que presenta una o más carencias sociales relacionadas con los siguientes indicadores: \_x000D\_ 1. Rezago educativo \_x000D\_ 2. Acceso a los servicios de salud. \_x000D\_ 3. Acceso a la seguridad social. \_x000D\_ 4. Calidad y espacios de la vivienda. \_x000D\_ 5. Servicios básicos en la vivienda. \_x000D\_ 6. Acceso a la alimentación, pero cuyo ingreso es superior a la línea de bienestar.

Tipo de Indicador	Estratégico	Dimensión del Indicador	Eficacia	Año de Medición del Resultado	2021
Cobertura	Estatal	Frecuencia de Medición	Bienal		

#### Desagregado meta valor por género

	Meta Institucional	Meta Valor	Unidad de medida (meta valor)	Hombre	Mujer
Parámetros de semaforización	100%	36	Porcentaje	0.00	0.00
<div style="display: flex; justify-content: space-around; align-items: center;"> <div style="text-align: center;">130</div> <div style="text-align: center;">80.00</div> <div style="text-align: center;">79.99</div> <div style="text-align: center;">60.00</div> <div style="text-align: center;">59.99</div> <div style="text-align: center;">0</div> </div>	Sentido del Indicador	Línea Base (meta valor)	Año (Línea base)		
<div style="display: flex; justify-content: space-around;"> <div style="width: 15px; height: 15px; background-color: red; border: 1px solid black;"></div> <div style="width: 15px; height: 15px; background-color: red; border: 1px solid black;"></div> <div style="width: 15px; height: 15px; background-color: yellow; border: 1px solid black;"></div> <div style="width: 15px; height: 15px; background-color: yellow; border: 1px solid black;"></div> <div style="width: 15px; height: 15px; background-color: green; border: 1px solid black;"></div> <div style="width: 15px; height: 15px; background-color: green; border: 1px solid black;"></div> </div>	Descendente	36	2008		

#### Variables del Indicador

Nombre de la Variable	Unidad de medida	Tipo de Acumulación
Población vulnerable por carencias sociales con respecto al total de la población. (realizado)	Porcentaje	Suma
Población vulnerable por carencias sociales con respecto al total de la población. (programado)	Porcentaje	Suma

Fuente de Información

Medios de verificación

Supuestos

Observaciones

Id\_mir

- 1 El presente documento despliega la información perteneciente a los indicadores estratégicos y gestión de aquellos programas presupuestarios que proveen de bienes y servicios que generan valor público a la ciudadanía jalisciense
- 2 Se muestra el número del Componente relacionado con el indicador.

### GOBIERNO DEL ESTADO DE JALISCO PRESUPUESTO DE EGRESOS PARA EL EJERCICIO FISCAL 2021 Ficha Técnica de Indicador

#### Sistema de Evaluación del Desempeño (SED)

Gobierno del Estado de Jalisco Secretaría de la Hacienda Pública

#### Datos del Programa

**RECREA, educando para la vida, apoyo de mochila, útiles, uniforme y calzado escolar**

Eje: Desarrollo Social

Tema: Pobreza y desigualdad

#### ¿Quién gasta?

11	Unidad Presupuestal	000	Unidad Responsable	00247	Unidad Ejecutora del Gasto
	Secretaría del Sistema de Asistencia Social		Secretaría del Sistema de Asistencia Social		Subsecretaría de Gestión Integral de Recursos y Programas Sociales

#### ¿Para qué se gasta?

Finalidad	Función	Subfunción
Desarrollo Social	Educación	Otros Servicios Educativos y Actividades Inherentes

#### Presupuesto asignado al Programa Presupuestario

Monto

#### Objetivos

Nivel	Clave Componente	Resumen Narrativo
Fin		

#### Datos del Indicador

<b>Denominación</b>	<b>Método de cálculo</b>
Posición en el Índice de Rezago Social	$(\text{Posición en el Índice de Rezago Social (Realizado)} / \text{Posición en el Índice de Rezago Social (Programado)}) * 100$

**Descripción del Indicador**  
Lugar que ocupa Jalisco dentro del contexto de las entidades federativas del país respecto al Índice de Rezago Social, el cual es una medida agregada que se compone de variables de educación, acceso a servicios de salud, servicios básicos en la vivienda, de calidad y espacios en la misma, y activos en el hogar. Es decir, proporciona el resumen de cuatro carencias sociales de la medición de pobreza del CONEVAL: rezago educativo, acceso a los servicios de salud, acceso a los servicios básicos en la vivienda, y la calidad y espacios en la vivienda.

<b>Tipo de Indicador</b>	Estratégico	<b>Dimensión del Indicador</b>	Eficacia	<b>Año de Medición del Resultado</b>	2021
<b>Cobertura</b>	Estatal	<b>Frecuencia de Medición</b>	Quinquenal		

						Desagregado meta valor por género	
						Hombre	Mujer
<b>Parámetros de semaforización</b>							
0	59.99	60.00	79.99	80.00	130		
<span style="color: red;">■</span>	<span style="color: red;">■</span>	<span style="color: yellow;">■</span>	<span style="color: yellow;">■</span>	<span style="color: green;">■</span>	<span style="color: green;">■</span>		
						<b>Meta Institucional</b>	<b>Meta Valor</b>
						100%	29
						<b>Sentido del Indicador</b>	<b>Línea Base (meta valor)</b>
						Ascendente	25
						<b>Unidad de medida (meta valor)</b>	<b>Año (Línea base)</b>
						Posición	2010

#### Variables del Indicador

Nombre de la Variable	Unidad de medida	Tipo de Acumulación
Posición en el Índice de Rezago Social (realizado)	Posición	Suma
Posición en el Índice de Rezago Social (programado)	Posición	Suma

**Fuente de Información**

**Medios de verificación**

**Supuestos**

**Observaciones**

**Id\_mir**

- 1 El presente documento despliega la información perteneciente a los indicadores estratégicos y gestión de aquellos programas presupuestarios que proveen de bienes y servicios que generan valor público a la ciudadanía jalisciense
- 2 Se muestra el número del Componente relacionado con el indicador.

**GOBIERNO DEL ESTADO DE JALISCO**  
**PRESUPUESTO DE EGRESOS PARA EL EJERCICIO FISCAL 2021**

**Ficha Técnica de Indicador**

**Sistema de Evaluación del Desempeño (SED)**

<b>Gobierno del Estado de Jalisco</b>		<b>Secretaría de la Hacienda Pública</b>	
<b>Datos del Programa</b>			
<b>Mi Pasaje para Mujeres</b>			
Eje: Desarrollo Social		Tema: Pobreza y desigualdad	
<b>¿Quién gasta?</b>			
11	Unidad Presupuestal	000	Unidad Responsable
Secretaría del Sistema de Asistencia Social		Secretaría del Sistema de Asistencia Social	
		00247	Unidad Ejecutora del Gasto
		Subsecretaría de Gestión Integral de Recursos y Programas Sociales	
<b>¿Para qué se gasta?</b>			
Finalidad		Función	
Desarrollo Social		Protección Social	
		Otros Grupos Vulnerables	
<b>Presupuesto asignado al Programa Presupuestario</b>			
		Monto \$40,000,000.00	
<b>Objetivos</b>			
Nivel	Clave Componente	Resumen Narrativo	
Fin			
<b>Datos del Indicador</b>			
<b>Denominación</b>		<b>Método de cálculo</b>	
Posición en el Índice de Rezago Social		$\frac{(\text{Posición en el Índice de Rezago Social (Realizado)} / \text{Posición en el Índice de Rezago Social (Programado)}) * 100$	
<b>Descripción del Indicador</b>			
Lugar que ocupa Jalisco dentro del contexto de las entidades federativas del país respecto al Índice de Rezago Social, el cual es una medida agregada que se compone de variables de educación, acceso a servicios de salud, servicios básicos en la vivienda, de calidad y espacios en la misma, y activos en el hogar. Es decir, proporciona el resumen de cuatro carencias sociales de la medición de pobreza del CONEVAL: rezago educativo, acceso a los servicios de salud, acceso a los servicios básicos en la vivienda, y la calidad y espacios en la vivienda.			
<b>Tipo de Indicador</b>	Estratégico	<b>Dimensión del Indicador</b>	Eficacia
<b>Cobertura</b>	Estatal	<b>Frecuencia de Medición</b>	Quinquenal
		<b>Año de Medición del Resultado</b> 2021	
<b>Desagregado meta valor por género</b>			
<b>Parámetros de semaforización</b>		<b>Meta Institucional</b>	<b>Meta Valor</b>
0	59.99	100%	29
60.00	79.99	<b>Unidad de medida (meta valor)</b> Posición	
80.00	130	<b>Desagregado meta valor por género</b>	
[Red]	[Yellow]	[Green]	Hombre 0.00
		[Green]	Mujer 0.00
		<b>Sentido del Indicador</b> Ascendente	<b>Línea Base (meta valor)</b> 25
		<b>Año (Línea base)</b> 2010	
<b>Variables del Indicador</b>			
<b>Nombre de la Variable</b>		<b>Unidad de medida</b>	<b>Tipo de Acumulación</b>
Posición en el Índice de Rezago Social (realizado)		Posición	Suma
Posición en el Índice de Rezago Social (programado)		Posición	Suma
<b>Fuente de Información</b>	CONEVAL. Índice de Rezago Social a nivel municipal y por localidad, 2015.		
<b>Medios de verificación</b>			
<b>Supuestos</b>			
<b>Observaciones</b>			
<b>Id. mir</b>	14399		

- 1 El presente documento despliega la información perteneciente a los indicadores estratégicos y gestión de aquellos programas presupuestarios que proveen de bienes y servicios que generan valor público a la ciudadanía jalisciense
- 2 Se muestra el número del Componente relacionado con el indicador.

### GOBIERNO DEL ESTADO DE JALISCO PRESUPUESTO DE EGRESOS PARA EL EJERCICIO FISCAL 2021 Ficha Técnica de Indicador

#### Sistema de Evaluación del Desempeño (SED)

Gobierno del Estado de Jalisco		Secretaría de la Hacienda Pública	
<b>Datos del Programa</b>			
<b>Fortalecimiento institucional en la Operación de Acciones y Programas Sociales</b>			
Eje: Gobierno efectivo e integridad pública		Tema: Administración Pública	
<b>¿Quién gasta?</b>			
11	Unidad Presupuestal	000	Unidad Responsable
Secretaría del Sistema de Asistencia Social		Secretaría del Sistema de Asistencia Social	
		00247	Unidad Ejecutora del Gasto
		Subsecretaría de Gestión Integral de Recursos y Programas Sociales	
<b>¿Para qué se gasta?</b>			
Finalidad	Función	Subfunción	
Gobierno	Coordinación de la Política de Gobierno	Otros	
<b>Presupuesto asignado al Programa Presupuestario</b>			
Monto		\$201,982,676.21	
<b>Objetivos</b>			
Nivel	Clave Componente	Resumen Narrativo	
Propósito			
<b>Datos del Indicador</b>			
<b>Denominación</b>		<b>Método de cálculo</b>	
Porcentaje de servidores públicos que asisten cuando menos a un evento de capacitación al año		$(\text{Número de servidores públicos que asisten a por lo menos una capacitación al año con respecto al total de servidores públicos (Realizado)} / \text{Número de servidores públicos que asisten a por lo menos una capacitación al año con respecto al total de servidores públicos (Programado)}) * 100$	
<b>Descripción del Indicador</b>			
Es la proporción de servidores públicos que acuden cuando menos a un evento de capacitación, respecto del total de servidores públicos.			
<b>Tipo de Indicador</b>	Estratégico	<b>Dimensión del Indicador</b>	Eficacia
<b>Cobertura</b>	Estatral	<b>Frecuencia de Medición</b>	Mensual
		<b>Año de Medición del Resultado</b>	2021
<b>Desagregado meta valor por género</b>			
<b>Parámetros de semaforización</b>		<b>Meta Institucional</b>	<b>Meta Valor</b>
0	59.99	100%	50
60.00	79.99	<b>Unidad de medida (meta valor)</b>	<b>Unidad de medida (meta valor)</b>
80.00	130	Porcentaje	Porcentaje
■	■	<b>Sentido del Indicador</b>	<b>Hombre</b>
■	■	Ascendente	0.00
		<b>Línea Base (meta valor)</b>	<b>Mujer</b>
		10	0.00
		<b>Año (Línea base)</b>	
		2019	
<b>Variabes del Indicador</b>			
<b>Nombre de la Variable</b>		<b>Unidad de medida</b>	<b>Tipo de Acumulación</b>
Número de servidores públicos que asisten a por lo menos una capacitación al año con respecto al total de servidores públicos (realizado)		Porcentaje	Suma
Número de servidores públicos que asisten a por lo menos una capacitación al año con respecto al total de servidores públicos (programado)		Porcentaje	Suma
<b>Fuente de Información</b>	Secretaría de Administración, Gobierno de Jalisco, 2020.		
<b>Medios de verificación</b>			
<b>Supuestos</b>			
<b>Observaciones</b>			
<b>Id_mir</b>	13196		

- 1 El presente documento despliega la información perteneciente a los indicadores estratégicos y gestión de aquellos programas presupuestarios que proveen de bienes y servicios que generan valor público a la ciudadanía jalisciense
- 2 Se muestra el número del Componente relacionado con el indicador.

**GOBIERNO DEL ESTADO DE JALISCO**  
**PRESUPUESTO DE EGRESOS PARA EL EJERCICIO FISCAL 2021**

**Ficha Técnica de Indicador**

**Sistema de Evaluación del Desempeño (SED)**

Gobierno del Estado de Jalisco Secretaría de la Hacienda Pública

**Datos del Programa**

**Mi Pasaje para Estudiantes**

Eje: Desarrollo Social

Tema: Pobreza y desigualdad

**¿Quién gasta?**

11	Unidad Presupuestal	000	Unidad Responsable	00247	Unidad Ejecutora del Gasto
	Secretaría del Sistema de Asistencia Social		Secretaría del Sistema de Asistencia Social		Subsecretaría de Gestión Integral de Recursos y Programas Sociales

**¿Para qué se gasta?**

Finalidad	Función	Subfunción
Desarrollo Social	Educación	Otros Servicios Educativos y Actividades Inherentes

**Presupuesto asignado al Programa Presupuestario**

Monto

**Objetivos**

Nivel	Clave Componente	Resumen Narrativo
Propósito		

**Datos del Indicador**

Denominación	Método de cálculo
Coefficiente de GINI	$(\text{índice de Gini (Realizado)} / \text{índice de Gini (Programado)}) * 100$

**Descripción del Indicador**

El Coeficiente de GINI mide la desigualdad económica de una sociedad, mediante la exploración del nivel de concentración que existe en la distribución de los ingresos entre la población. Además, toma valores entre 0 y 1; un valor que tiende a uno refleja mayor desigualdad en la distribución del ingreso. Por el contrario, si el valor tiende a cero, existen mayores condiciones de equidad en la distribución del ingreso.

Tipo de Indicador	Estratégico	Dimensión del Indicador	Eficacia	Año de Medición del Resultado	2021
Cobertura	Estatal	Frecuencia de Medición	Bienal		

**Desagregado meta valor por género**

<b>Parámetros de semaforización</b>		Meta Institucional	Meta Valor	Unidad de medida (meta valor)	Hombre	Mujer
		100%	0	Coeficiente	0.00	0.00
130	80.00	79.99	60.00	59.99	0	
		Sentido del Indicador	Línea Base (meta valor)	Año (Línea base)		
		Descendente	No disponible	2016		

**Variables del Indicador**

<b>Nombre de la Variable</b>	<b>Unidad de medida</b>	<b>Tipo de Acumulación</b>
índice de Gini (realizado)	Coeficiente	Suma
índice de Gini (programado)	Coeficiente	Suma

Fuente de Información	CONEVAL. Estimaciones con base en el MEC del MCS-ENIGH 2016 y 2018.
Medios de verificación	
Supuestos	
Observaciones	
Id_mir	14256

- 1 El presente documento despliega la información perteneciente a los indicadores estratégicos y gestión de aquellos programas presupuestarios que proveen de bienes y servicios que generan valor público a la ciudadanía jalisciense
- 2 Se muestra el número del Componente relacionado con el indicador.



### GOBIERNO DEL ESTADO DE JALISCO PRESUPUESTO DE EGRESOS PARA EL EJERCICIO FISCAL 2021

#### Ficha Técnica de Indicador

#### Sistema de Evaluación del Desempeño (SED)

Gobierno del Estado de Jalisco Secretaría de la Hacienda Pública

#### Datos del Programa

#### Mi Pasaje para Adultos Mayores

Eje: Desarrollo Social

Tema: Pobreza y desigualdad

#### ¿Quién gasta?

11	Unidad Presupuestal	000	Unidad Responsable	00247	Unidad Ejecutora del Gasto
	Secretaría del Sistema de Asistencia Social		Secretaría del Sistema de Asistencia Social		Subsecretaría de Gestión Integral de Recursos y Programas Sociales

#### ¿Para qué se gasta?

Finalidad	Función	Subfunción
Desarrollo Social	Protección Social	Otros Grupos Vulnerables

#### Presupuesto asignado al Programa Presupuestario

Monto

#### Objetivos

Nivel	Clave Componente	Resumen Narrativo
Propósito		

#### Datos del Indicador


Denominación	Método de cálculo
Coefficiente de GINI	$(\text{índice de Gini (Realizado)} / \text{índice de Gini (Programado)}) * 100$

#### Descripción del Indicador

El Coeficiente de GINI mide la desigualdad económica de una sociedad, mediante la exploración del nivel de concentración que existe en la distribución de los ingresos entre la población. Además, toma valores entre 0 y 1; un valor que tiende a uno refleja mayor desigualdad en la distribución del ingreso. Por el contrario, si el valor tiende a cero, existen mayores condiciones de equidad en la distribución del ingreso.

Tipo de Indicador	Estratégico	Dimensión del Indicador	Eficacia	Año de Medición del Resultado	2021
Cobertura	Estatral	Frecuencia de Medición	Bienal		

#### Desagregado meta valor por género

Parámetros de semaforización						Meta Institucional	Meta Valor	Unidad de medida (meta valor)	Hombre	Mujer
130	80.00	79.99	60.00	59.99	0	100%	0	Coeficiente	0.00	0.00
						Sentido del Indicador	Línea Base (meta valor)	Año (Línea base)		
						Descendente	No disponible	2016		

#### Variables del Indicador

Nombre de la Variable	Unidad de medida	Tipo de Acumulación
índice de Gini (realizado)	Coeficiente	Suma
índice de Gini (programado)	Coeficiente	Suma

Fuente de Información	CONEVAL. Estimaciones con base en el MEC del MCS-ENIGH 2016 y 2018.
Medios de verificación	
Supuestos	
Observaciones	
Id_mir	14291

- 1 El presente documento despliega la información perteneciente a los indicadores estratégicos y gestión de aquellos programas presupuestarios que proveen de bienes y servicios que generan valor público a la ciudadanía jalisciense
- 2 Se muestra el número del Componente relacionado con el indicador.

**GOBIERNO DEL ESTADO DE JALISCO**  
**PRESUPUESTO DE EGRESOS PARA EL EJERCICIO FISCAL 2021**

**Ficha Técnica de Indicador**

**Sistema de Evaluación del Desempeño (SED)**

Gobierno del Estado de Jalisco Secretaría de la Hacienda Pública

**Datos del Programa**

**Mi Pasaje para Personas con Discapacidad**

Eje: Desarrollo Social

Tema: Pobreza y desigualdad

**¿Quién gasta?**

11	Unidad Presupuestal	000	Unidad Responsable	00247	Unidad Ejecutora del Gasto
	Secretaría del Sistema de Asistencia Social		Secretaría del Sistema de Asistencia Social		Subsecretaría de Gestión Integral de Recursos y Programas Sociales

**¿Para qué se gasta?**

Finalidad	Función	Subfunción
Desarrollo Social	Protección Social	Otros Grupos Vulnerables

**Presupuesto asignado al Programa Presupuestario**

Monto

**Objetivos**

Nivel	Clave Componente	Resumen Narrativo
Propósito		

**Datos del Indicador**

Denominación	Método de cálculo
Coefficiente de GINI	$(\text{índice de Gini (Realizado)} / \text{índice de Gini (Programado)}) * 100$

**Descripción del Indicador**  
El Coeficiente de GINI mide la desigualdad económica de una sociedad, mediante la exploración del nivel de concentración que existe en la distribución de los ingresos entre la población. Además, toma valores entre 0 y 1; un valor que tiende a uno refleja mayor desigualdad en la distribución del ingreso. Por el contrario, si el valor tiende a cero, existen mayores condiciones de equidad en la distribución del ingreso.

Tipo de Indicador	Estratégico	Dimensión del Indicador	Eficacia	Año de Medición del Resultado	2021
Cobertura	Estatal	Frecuencia de Medición	Bienal		

**Desagregado meta valor por género**

<b>Parámetros de semaforización</b>		Meta Institucional	Meta Valor	Unidad de medida (meta valor)	Hombre	Mujer
		100%	0	Coeficiente	0.00	0.00
130	80.00	79.99	60.00	59.99	0	
		Sentido del Indicador	Línea Base (meta valor)	Año (Línea base)		
		Descendente	No disponible	2016		

**Variabes del Indicador**

Nombre de la Variable	Unidad de medida	Tipo de Acumulación
índice de Gini (realizado)	Coeficiente	Suma
índice de Gini (programado)	Coeficiente	Suma

**Fuente de Información**

**Medios de verificación**

**Supuestos**

**Observaciones**

**Id\_mir**

- 1 El presente documento despliega la información perteneciente a los indicadores estratégicos y gestión de aquellos programas presupuestarios que proveen de bienes y servicios que generan valor público a la ciudadanía jalisciense
- 2 Se muestra el número del Componente relacionado con el indicador.

### GOBIERNO DEL ESTADO DE JALISCO PRESUPUESTO DE EGRESOS PARA EL EJERCICIO FISCAL 2021

#### Ficha Técnica de Indicador

#### Sistema de Evaluación del Desempeño (SED)

Gobierno del Estado de Jalisco Secretaría de la Hacienda Pública

#### Datos del Programa

**RECREA, educando para la vida, apoyo de mochila, útiles, uniforme y calzado escolar**

Eje: Desarrollo Social

Tema: Pobreza y desigualdad

#### ¿Quién gasta?

11	Unidad Presupuestal	000	Unidad Responsable	00247	Unidad Ejecutora del Gasto
	Secretaría del Sistema de Asistencia Social		Secretaría del Sistema de Asistencia Social		Subsecretaría de Gestión Integral de Recursos y Programas Sociales

#### ¿Para qué se gasta?

Finalidad	Función	Subfunción
Desarrollo Social	Educación	Otros Servicios Educativos y Actividades Inherentes

#### Presupuesto asignado al Programa Presupuestario

Monto

#### Objetivos

Nivel	Clave Componente	Resumen Narrativo
Propósito		

#### Datos del Indicador

Denominación	Método de cálculo
Coefficiente de GINI	$(\text{índice de Gini (Realizado)} / \text{índice de Gini (Programado)}) * 100$

#### Descripción del Indicador

El Coeficiente de GINI mide la desigualdad económica de una sociedad, mediante la exploración del nivel de concentración que existe en la distribución de los ingresos entre la población. Además, toma valores entre 0 y 1; un valor que tiende a uno refleja mayor desigualdad en la distribución del ingreso. Por el contrario, si el valor tiende a cero, existen mayores condiciones de equidad en la distribución del ingreso.

Tipo de Indicador	Estratégico	Dimensión del Indicador	Eficacia	Año de Medición del Resultado	2021
Cobertura	Estatal	Frecuencia de Medición	Bienal		

#### Desagregado meta valor por género

Parámetros de semaforización		Meta Institucional	Meta Valor	Unidad de medida (meta valor)	Hombre	Mujer
		100%	0	Coeficiente	0.00	0.00
130	80.00	79.99	60.00	59.99	0	
		Sentido del Indicador	Línea Base (meta valor)	Año (Línea base)		
		Descendente	No disponible	2016		

#### Variables del Indicador

Nombre de la Variable	Unidad de medida	Tipo de Acumulación
índice de Gini (realizado)	Coeficiente	Suma
índice de Gini (programado)	Coeficiente	Suma

Fuente de Información	CONEVAL. Estimaciones con base en el MEC del MCS-ENIGH 2016 y 2018.
Medios de verificación	
Supuestos	
Observaciones	
Id_mir	14392

- 1 El presente documento despliega la información perteneciente a los indicadores estratégicos y gestión de aquellos programas presupuestarios que proveen de bienes y servicios que generan valor público a la ciudadanía jalisciense
- 2 Se muestra el número del Componente relacionado con el indicador.

**GOBIERNO DEL ESTADO DE JALISCO**  
**PRESUPUESTO DE EGRESOS PARA EL EJERCICIO FISCAL 2021**

**Ficha Técnica de Indicador**

**Sistema de Evaluación del Desempeño (SED)**

Gobierno del Estado de Jalisco Secretaría de la Hacienda Pública

**Datos del Programa**

**Mi Pasaje para Mujeres**

Eje: Desarrollo Social

Tema: Pobreza y desigualdad

**¿Quién gasta?**

11	Unidad Presupuestal	000	Unidad Responsable	00247	Unidad Ejecutora del Gasto
	Secretaría del Sistema de Asistencia Social		Secretaría del Sistema de Asistencia Social		Subsecretaría de Gestión Integral de Recursos y Programas Sociales

**¿Para qué se gasta?**

Finalidad	Función	Subfunción
Desarrollo Social	Protección Social	Otros Grupos Vulnerables

**Presupuesto asignado al Programa Presupuestario**

Monto

**Objetivos**

Nivel	Clave Componente	Resumen Narrativo
Propósito		

**Datos del Indicador**

Denominación	Método de cálculo
Coefficiente de GINI	$(\text{índice de Gini (Realizado)} / \text{índice de Gini (Programado)}) * 100$

**Descripción del Indicador**  
El Coeficiente de GINI mide la desigualdad económica de una sociedad, mediante la exploración del nivel de concentración que existe en la distribución de los ingresos entre la población. Además, toma valores entre 0 y 1; un valor que tiende a uno refleja mayor desigualdad en la distribución del ingreso. Por el contrario, si el valor tiende a cero, existen mayores condiciones de equidad en la distribución del ingreso.

Tipo de Indicador	Estratégico	Dimensión del Indicador	Eficacia	Año de Medición del Resultado	2021
Cobertura	Estatual	Frecuencia de Medición	Bienal		

**Desagregado meta valor por género**

<b>Parámetros de semaforización</b>		Meta Institucional	Meta Valor	Unidad de medida (meta valor)	Hombre	Mujer
		100%	0	Coefficiente	0.00	0.00
130	80.00	79.99	60.00	59.99	0	
		Sentido del Indicador	Línea Base (meta valor)	Año (Línea base)		
		Descendente	No disponible	2016		

**VARIABLES DEL INDICADOR**

Nombre de la Variable	Unidad de medida	Tipo de Acumulación
índice de Gini (realizado)	Coefficiente	Suma
índice de Gini (programado)	Coefficiente	Suma

Fuente de Información	CONEVAL. Estimaciones con base en el MEC del MCS-ENIGH 2016 y 2018.
Medios de verificación	
Supuestos	
Observaciones	
Id_mir	14400

- 1 El presente documento despliega la información perteneciente a los indicadores estratégicos y gestión de aquellos programas presupuestarios que proveen de bienes y servicios que generan valor público a la ciudadanía jalisciense
- 2 Se muestra el número del Componente relacionado con el indicador.

1140

### GOBIERNO DEL ESTADO DE JALISCO PRESUPUESTO DE EGRESOS PARA EL EJERCICIO FISCAL 2021 Ficha Técnica de Indicador

#### Sistema de Evaluación del Desempeño (SED)

Gobierno del Estado de Jalisco Secretaría de la Hacienda Pública

#### Datos del Programa

#### Fortalecimiento institucional en la Operación de Acciones y Programas Sociales

Eje: Gobierno efectivo e integridad pública Tema: Administración Pública

#### ¿Quién gasta?

11	Unidad Presupuestal	000	Unidad Responsable	00247	Unidad Ejecutora del Gasto
	Secretaría del Sistema de Asistencia Social		Secretaría del Sistema de Asistencia Social		Subsecretaría de Gestión Integral de Recursos y Programas Sociales

#### ¿Para qué se gasta?

Finalidad	Función	Subfunción
Gobierno	Coordinación de la Política de Gobierno	Otros

#### Presupuesto asignado al Programa Presupuestario

Monto \$201,982,676.21

#### Objetivos

Nivel	Clave Componente	Resumen Narrativo
Componente	02	Acciones implementadas para coordinar la operación de los programas sociales a cargo de la Subsecretaría de Gestión Integral de Recursos y Programas Sociales

#### Datos del Indicador

Denominación	Método de cálculo
Total de convenios suscritos con municipios	$(\text{Número de convenios suscritos (Realizado)} / \text{Número de convenios suscritos (Programado)}) * 100$

#### Descripción del Indicador

Este indicador corresponde a la medición de convenios suscritos con los municipios del Estado de Jalisco que colaboran con la Subsecretaría de Gestión Integral de Recursos y Programas Sociales para la implementación de los Programas a cargo de la misma.

Tipo de Indicador	Estratégico	Dimensión del Indicador	Eficacia	Año de Medición del Resultado	2021
Cobertura	Estatal	Frecuencia de Medición	Anual		

#### Desagregado meta valor por género

Parámetros de semaforización		Meta Institucional	Meta Valor	Unidad de medida (meta valor)	Hombre	Mujer
0	59.99	100%	125	Convenio	0.00	0.00
60.00	79.99	Sentido del Indicador	Línea Base (meta valor)	Año (Línea base)		
80.00	130	Ascendente	No disponible	No disponible		

#### Variables del Indicador

Nombre de la Variable	Unidad de medida	Tipo de Acumulación
Número de convenios suscritos (realizado)	Convenio	Valor presente
Número de convenios suscritos (programado)	Convenio	Valor presente

**Fuente de Información** Decreto del Presupuesto de Egresos del Estado de Jalisco para el ejercicio fiscal vigente

**Medios de verificación** Convenios de Colaboración suscritos con los municipios en resguardo de la Subsecretaría de Gestión Integral de Recursos y Programas Sociales, adscrita a la Secretaría del Sistema de Asistencia Social

**Supuestos** El municipio participa activamente y hace llegar la información necesaria para la firma de los convenios.

**Observaciones**

**Id\_mir** 13171

- 1 El presente documento despliega la información perteneciente a los indicadores estratégicos y gestión de aquellos programas presupuestarios que proveen de bienes y servicios que generan valor público a la ciudadanía jalisciense
- 2 Se muestra el número del Componente relacionado con el indicador.

### GOBIERNO DEL ESTADO DE JALISCO PRESUPUESTO DE EGRESOS PARA EL EJERCICIO FISCAL 2021

#### Ficha Técnica de Indicador

#### Sistema de Evaluación del Desempeño (SED)

Gobierno del Estado de JaliscoSecretaría de la Hacienda Pública

#### Datos del Programa

**Jalisco Revive Tu Hogar, apoyo a la vivienda**

Eje: Desarrollo Social

Tema: Pobreza y desigualdad

#### ¿Quién gasta?

11	Unidad Presupuestal	000	Unidad Responsable	00247	Unidad Ejecutora del Gasto
Secretaría del Sistema de Asistencia Social		Secretaría del Sistema de Asistencia Social		Subsecretaría de Gestión Integral de Recursos y Programas Sociales	

#### ¿Para qué se gasta?

Finalidad	Función	Subfunción
Desarrollo Social	Otros Asuntos Sociales	Otros Asuntos Sociales

#### Presupuesto asignado al Programa Presupuestario

Monto

#### Objetivos

Nivel	Clave Componente	Resumen Narrativo
Componente	A4	Apoyo en especie entregado a la población con carencia de calidad y espacios en la vivienda, a través del Programa Jalisco, Revive Tu Hogar, apoyo a la vivienda.

#### Datos del Indicador

<b>Denominación</b>	<b>Método de cálculo</b>
Total de apoyos en especie entregados a través del Programa	$(\text{Número de apoyos en especie entregados (Realizado)} / \text{Número de apoyos en especie entregados (Programado)}) * 100$

#### Descripción del Indicador

Este indicador refiere a la entrega de apoyo en especie correspondiente a materiales de construcción y equipamiento para la rehabilitación de espacios y mejora de las viviendas a población que presenta esta carencia, mediante el Programa "Jalisco Revive Tu Hogar, apoyo a la vivienda"

<b>Tipo de Indicador</b>	Estratégico	<b>Dimensión del Indicador</b>	Eficacia	<b>Año de Medición del Resultado</b>	2021
<b>Cobertura</b>	Estatral	<b>Frecuencia de Medición</b>	Semestral		

#### Desagregado meta valor por género

<b>Parámetros de semaforización</b>	Meta Institucional	Meta Valor	Unidad de medida (meta valor)	Hombre	Mujer												
<table style="display: flex; gap: 5px;"> <tr> <td style="border: 1px solid black; padding: 2px;">0</td> <td style="border: 1px solid black; padding: 2px;">59.99</td> <td style="border: 1px solid black; padding: 2px;">60.00</td> <td style="border: 1px solid black; padding: 2px;">79.99</td> <td style="border: 1px solid black; padding: 2px;">80.00</td> <td style="border: 1px solid black; padding: 2px;">130</td> </tr> <tr> <td style="width: 15px; height: 15px; background-color: red;"></td> <td style="width: 15px; height: 15px; background-color: red;"></td> <td style="width: 15px; height: 15px; background-color: yellow;"></td> <td style="width: 15px; height: 15px; background-color: yellow;"></td> <td style="width: 15px; height: 15px; background-color: green;"></td> <td style="width: 15px; height: 15px; background-color: green;"></td> </tr> </table>	0	59.99	60.00	79.99	80.00	130							100%	19,000	Apoyo	0.00	0.00
0	59.99	60.00	79.99	80.00	130												
	<b>Sentido del Indicador</b>	<b>Línea Base (meta valor)</b>	<b>Año (Línea base)</b>														
	Ascendente	No disponible	No disponible														

#### Variables del Indicador

<b>Nombre de la Variable</b>	<b>Unidad de medida</b>	<b>Tipo de Acumulación</b>
Número de apoyos en especie entregados (realizado)	Apoyo	Suma
Número de apoyos en especie entregados (programado)	Apoyo	Suma

**Fuente de Información** Expediente de beneficiario validado a cargo de la Dirección de Ejecución y Operación de Programas, de la Subsecretaría de Gestión Integral de Recursos y Programas Sociales.

**Medios de verificación** Expediente de beneficiario validado a cargo de la Dirección de Ejecución y Operación de Programas, de la Subsecretaría de Gestión Integral de Recursos y Programas Sociales.

**Supuestos** Los proveedores entregan en tiempo, forma y con las condiciones pactadas los insumos y/o materiales de construcción.

**Observaciones**

**Id\_mir**

- 1 El presente documento despliega la información perteneciente a los indicadores estratégicos y gestión de aquellos programas presupuestarios que proveen de bienes y servicios que generan valor público a la ciudadanía jalisciense
- 2 Se muestra el número del Componente relacionado con el indicador.

# EL ESTADO DE JALISCO

## PERIÓDICO OFICIAL

1142

### GOBIERNO DEL ESTADO DE JALISCO PRESUPUESTO DE EGRESOS PARA EL EJERCICIO FISCAL 2021

#### Ficha Técnica de Indicador

#### Sistema de Evaluación del Desempeño (SED)

Gobierno del Estado de JaliscoSecretaría de la Hacienda Pública

#### Datos del Programa

#### Mi Pasaje para Estudiantes

Eje: Desarrollo Social

Tema: Pobreza y desigualdad

#### ¿Quién gasta?

11	Unidad Presupuestal	000	Unidad Responsable	00247	Unidad Ejecutora del Gasto
Secretaría del Sistema de Asistencia Social		Secretaría del Sistema de Asistencia Social		Subsecretaría de Gestión Integral de Recursos y Programas Sociales	

#### ¿Para qué se gasta?

Finalidad	Función	Subfunción
Desarrollo Social	Educación	Otros Servicios Educativos y Actividades Inherentes

#### Presupuesto asignado al Programa Presupuestario

Monto \$120,351,203.96

#### Objetivos

Nivel	Clave Componente	Resumen Narrativo
Componente	11	Subsidios (Boletos/Tarjeta) entregados a estudiantes mediante el Programa "Mi Pasaje para Estudiantes"

#### Datos del Indicador

<b>Denominación</b>	<b>Método de cálculo</b>
Total de subsidios para el pago de transporte entregados a estudiantes	$(\text{Número de subsidios entregados (Realizado)} / \text{Número de subsidios entregados (Programado)}) * 100$

#### Descripción del Indicador

Este indicador mide el número de subsidios entregados semestralmente para el pago de transporte a estudiantes mediante boletos y/o tarjetas del Programa Mi Pasaje para Estudiantes, y que puede llegar a ser un máximo anual de 2 por beneficiario.

<b>Tipo de Indicador</b>	Estratégico	<b>Dimensión del Indicador</b>	Eficacia	<b>Año de Medición del Resultado</b>	2021
<b>Cobertura</b>	Municipal	<b>Frecuencia de Medición</b>	Trimestral		

#### Desagregado meta valor por género

	Meta Institucional	Meta Valor	Unidad de medida (meta valor)	Hombre	Mujer												
<b>Parámetros de semaforización</b>	100%	110,000	Apoyo	0.00	0.00												
<table style="display: inline-table; border: none;"> <tr> <td style="border: 1px solid black; padding: 2px;">0</td> <td style="border: 1px solid black; padding: 2px;">59.99</td> <td style="border: 1px solid black; padding: 2px;">60.00</td> <td style="border: 1px solid black; padding: 2px;">79.99</td> <td style="border: 1px solid black; padding: 2px;">80.00</td> <td style="border: 1px solid black; padding: 2px;">130</td> </tr> <tr> <td style="background-color: red; width: 15px; height: 15px;"></td> <td style="background-color: red; width: 15px; height: 15px;"></td> <td style="background-color: yellow; width: 15px; height: 15px;"></td> <td style="background-color: yellow; width: 15px; height: 15px;"></td> <td style="background-color: green; width: 15px; height: 15px;"></td> <td style="background-color: green; width: 15px; height: 15px;"></td> </tr> </table>	0	59.99	60.00	79.99	80.00	130							<b>Sentido del Indicador</b>	<b>Línea Base (meta valor)</b>	<b>Año (Línea base)</b>		
0	59.99	60.00	79.99	80.00	130												
	Ascendente	No disponible	No disponible														

#### Variables del Indicador

<b>Nombre de la Variable</b>	<b>Unidad de medida</b>	<b>Tipo de Acumulación</b>
Número de subsidios entregados (realizado)	Apoyo	Suma
Número de subsidios entregados (programado)	Apoyo	Suma

**Fuente de Información** Reglas de Operación del Programa publicadas en el Periódico Oficial El Estado de Jalisco (<https://periodicooficial.jalisco.gob.mx/>)

**Medios de verificación** Registros del Padrón Único de Beneficiarios publicado en el Portal del Padrón Único de Beneficiarios (PUB) del Gobierno del Estado de Jalisco <https://padronunico.jalisco.gob.mx/>

**Supuestos** Los estudiantes acuden a realizar su trámite de refrendo.

**Observaciones**

**Id\_mir** 14269

- 1 El presente documento despliega la información perteneciente a los indicadores estratégicos y gestión de aquellos programas presupuestarios que proveen de bienes y servicios que generan valor público a la ciudadanía jalisciense
- 2 Se muestra el número del Componente relacionado con el indicador.

**GOBIERNO DEL ESTADO DE JALISCO**  
**PRESUPUESTO DE EGRESOS PARA EL EJERCICIO FISCAL 2021**

**Ficha Técnica de Indicador**

**Sistema de Evaluación del Desempeño (SED)**

Gobierno del Estado de Jalisco Secretaría de la Hacienda Pública

**Datos del Programa**

**Mi Pasaje para Estudiantes**

Eje: Desarrollo Social

Tema: Pobreza y desigualdad

**¿Quién gasta?**

11	Unidad Presupuestal	000	Unidad Responsable	00247	Unidad Ejecutora del Gasto
	Secretaría del Sistema de Asistencia Social		Secretaría del Sistema de Asistencia Social		Subsecretaría de Gestión Integral de Recursos y Programas Sociales

**¿Para qué se gasta?**

Finalidad	Función	Subfunción
Desarrollo Social	Educación	Otros Servicios Educativos y Actividades Inherentes

**Presupuesto asignado al Programa Presupuestario**

Monto: \$120,351,203.96

**Objetivos**

Nivel	Clave Componente	Resumen Narrativo
Componente	02	Presupuesto destinado para la operación del Programa Mi Pasaje para Estudiantes

**Datos del Indicador**

Denominación	Método de cálculo
Porcentaje destinado para gastos de operación del Programa	$(\text{Porcentaje destinado para gastos de operación (Realizado)} / \text{Porcentaje destinado para gastos de operación (Programado)}) * 100$

**Descripción del Indicador**  
Este indicador mide el porcentaje destinado para gastos de operación del Programa Mi Pasaje para Estudiantes.

Tipo de Indicador	Estratégico	Dimensión del Indicador	Eficacia	Año de Medición del Resultado	2021
Cobertura	Municipal	Frecuencia de Medición	Semestral		

**Desagregado meta valor por género**

<b>Parámetros de semaforización</b>		Meta Institucional	Meta Valor	Unidad de medida (meta valor)	Hombre	Mujer
		100%	4	Porcentaje	0.00	0.00
0	59.99	60.00	79.99	80.00	130	
		Sentido del Indicador	Línea Base (meta valor)	Año (Línea base)		
		Ascendente	No disponible	No disponible		

**VARIABLES DEL INDICADOR**

Nombre de la Variable	Unidad de medida	Tipo de Acumulación
Porcentaje destinado para gastos de operación (realizado)	Porcentaje	Suma
Porcentaje destinado para gastos de operación (programado)	Porcentaje	Suma

**Fuente de Información**  
Reglas de Operación del Programa Mi Pasaje para Estudiantes publicadas en el Periódico Oficial El Estado de Jalisco (<https://periodicooficial.jalisco.gob.mx/>)

**Medios de verificación**  
Informe ejecutivo anual que refleja las acciones realizadas con el recurso destinado para gastos de operación del Programa, acompañado del informe financiero proporcionado, en tiempo y forma, por la Dirección Administrativa de la Secretaría del Sistema de Asistencia Social, en resguardo de la Subsecretaría de Gestión Integral de Recursos y Programas Sociales de la Secretaría en mención.

**Supuestos**  
El Congreso aprueba el recurso para la implementación del Programa en el Presupuesto de Egresos del ejercicio fiscal vigente.

**Observaciones**

Id. mir: 14272

- 1 El presente documento despliega la información perteneciente a los indicadores estratégicos y gestión de aquellos programas presupuestarios que proveen de bienes y servicios que generan valor público a la ciudadanía jalisciense
- 2 Se muestra el número del Componente relacionado con el indicador.



### GOBIERNO DEL ESTADO DE JALISCO PRESUPUESTO DE EGRESOS PARA EL EJERCICIO FISCAL 2021

#### Ficha Técnica de Indicador

#### Sistema de Evaluación del Desempeño (SED)

Gobierno del Estado de Jalisco Secretaría de la Hacienda Pública

#### Datos del Programa

#### Mi Pasaje para Adultos Mayores

Eje: Desarrollo Social

Tema: Pobreza y desigualdad

#### ¿Quién gasta?

11	Unidad Presupuestal	000	Unidad Responsable	00247	Unidad Ejecutora del Gasto
Secretaría del Sistema de Asistencia Social		Secretaría del Sistema de Asistencia Social		Subsecretaría de Gestión Integral de Recursos y Programas Sociales	

#### ¿Para qué se gasta?

Finalidad	Función	Subfunción
Desarrollo Social	Protección Social	Otros Grupos Vulnerables

#### Presupuesto asignado al Programa Presupuestario

Monto \$100,841,487.70

#### Objetivos

Nivel	Clave Componente	Resumen Narrativo
Componente	A1	Subsidios (Boletos/Tarjeta) entregados a las y los adultos mayores de 65 años o más, mediante el Programa Mi Pasaje para Adultos Mayores

#### Datos del Indicador

Denominación	Método de cálculo
Total de subsidios para el pago de transporte entregados a adultos mayores	$(\text{Número de subsidios entregados (Realizado)} / \text{Número de subsidios entregados (Programado)}) * 100$

#### Descripción del Indicador

Este indicador mide el número de subsidios entregados semestralmente para el pago de transporte a adultos mayores mediante boletos y/o tarjetas del Programa Mi Pasaje para Adultos Mayores, y que puede llegar a ser un máximo anual de 2 por beneficiario.

Tipo de Indicador	Estratégico	Dimensión del Indicador	Eficacia	Año de Medición del Resultado	2021
Cobertura	Municipal	Frecuencia de Medición	Trimestral		

#### Desagregado meta valor por género

Parámetros de semaforización		Meta Institucional	Meta Valor	Unidad de medida (meta valor)	Hombre	Mujer
0	59.99	100%	74,029	Apoyo	0.00	0.00
60.00	79.99	Sentido del Indicador	Línea Base (meta valor)	Año (Línea base)		
80.00	130	Ascendente	No disponible	No disponible		

#### Variables del Indicador

Nombre de la Variable	Unidad de medida	Tipo de Acumulación
Número de subsidios entregados (realizado)	Apoyo	Suma
Número de subsidios entregados (programado)	Apoyo	Suma

**Fuente de Información** Reglas de Operación del Programa publicadas en el Periódico Oficial El Estado de Jalisco (<https://periodicooficial.jalisco.gob.mx/>)

**Medios de verificación** Expedientes a cargo de la Subsecretaría de Gestión Integral de Recursos y Programas Sociales de la Secretaría del Sistema de Asistencia Social.

**Supuestos** Las personas adultas mayores cumplen con los criterios de elegibilidad y acuden a recibir el apoyo.

**Observaciones**  

**Id\_mir** 14293

- 1 El presente documento despliega la información perteneciente a los indicadores estratégicos y gestión de aquellos programas presupuestarios que proveen de bienes y servicios que generan valor público a la ciudadanía jalisciense
- 2 Se muestra el número del Componente relacionado con el indicador.

**GOBIERNO DEL ESTADO DE JALISCO**  
**PRESUPUESTO DE EGRESOS PARA EL EJERCICIO FISCAL 2021**

**Ficha Técnica de Indicador**

**Sistema de Evaluación del Desempeño (SED)**

Gobierno del Estado de Jalisco Secretaría de la Hacienda Pública

**Datos del Programa**

**Mi Pasaje para Adultos Mayores**

Eje: Desarrollo Social

Tema: Pobreza y desigualdad

**¿Quién gasta?**

11	Unidad Presupuestal	000	Unidad Responsable	00247	Unidad Ejecutora del Gasto
	Secretaría del Sistema de Asistencia Social		Secretaría del Sistema de Asistencia Social		Subsecretaría de Gestión Integral de Recursos y Programas Sociales

**¿Para qué se gasta?**

Finalidad	Función	Subfunción
Desarrollo Social	Protección Social	Otros Grupos Vulnerables

**Presupuesto asignado al Programa Presupuestario**

Monto

**Objetivos**

Nivel	Clave Componente	Resumen Narrativo
Componente	A2	Presupuesto destinado para la operación, difusión y/o evaluación del Programa Mi Pasaje para Adultos Mayores.

**Datos del Indicador**

Denominación	Método de cálculo
Porcentaje destinado para gastos de operación del Programa	$(\text{Porcentaje destinado para gastos de operación (Realizado)} / \text{Porcentaje destinado para gastos de operación (Programado)}) * 100$

**Descripción del Indicador**  
Este indicador mide el porcentaje destinado para gastos de operación del Programa Mi Pasaje para Adultos Mayores.

Tipo de Indicador	Estratégico	Dimensión del Indicador	Eficacia	Año de Medición del Resultado	2021
Cobertura	Municipal	Frecuencia de Medición	Semestral		

**Desagregado meta valor por género**

<b>Parámetros de semaforización</b>		Meta Institucional	Meta Valor	Unidad de medida (meta valor)	Hombre	Mujer
		100%	4	Porcentaje	0.00	0.00
0	59.99	60.00	79.99	80.00	130	
		Sentido del Indicador	Línea Base (meta valor)	Año (Línea base)		
		Ascendente	No disponible	No disponible		

**VARIABLES DEL INDICADOR**

Nombre de la Variable	Unidad de medida	Tipo de Acumulación
Porcentaje destinado para gastos de operación (realizado)	Porcentaje	Suma
Porcentaje destinado para gastos de operación (programado)	Porcentaje	Suma

**Fuente de Información**  
Reglas de Operación del Programa Mi Pasaje para Adultos Mayores publicadas en el Periódico Oficial El Estado de Jalisco (<https://periodicooficial.jalisco.gob.mx/>)

**Medios de verificación**  
Informe ejecutivo anual que refleja las acciones realizadas con el recurso destinado para gastos de operación del Programa, acompañado del informe financiero proporcionado, en tiempo y forma, por la Dirección Administrativa de la Secretaría del Sistema de Asistencia Social, en resguardo de la Subsecretaría de Gestión Integral de Recursos y Programas Sociales de la Secretaría en mención.

**Supuestos**  
El Congreso aprueba el recurso para la implementación del Programa en el Presupuesto de Egresos del ejercicio fiscal vigente.

**Observaciones**

**Id. mir**

- 1 El presente documento despliega la información perteneciente a los indicadores estratégicos y gestión de aquellos programas presupuestarios que proveen de bienes y servicios que generan valor público a la ciudadanía jalisciense
- 2 Se muestra el número del Componente relacionado con el indicador.

### GOBIERNO DEL ESTADO DE JALISCO PRESUPUESTO DE EGRESOS PARA EL EJERCICIO FISCAL 2021

#### Ficha Técnica de Indicador

#### Sistema de Evaluación del Desempeño (SED)

Gobierno del Estado de Jalisco Secretaría de la Hacienda Pública

#### Datos del Programa

#### Mi Pasaje para Personas con Discapacidad

Eje: Desarrollo Social

Tema: Pobreza y desigualdad

#### ¿Quién gasta?

11	Unidad Presupuestal	000	Unidad Responsable	00247	Unidad Ejecutora del Gasto
	Secretaría del Sistema de Asistencia Social		Secretaría del Sistema de Asistencia Social		Subsecretaría de Gestión Integral de Recursos y Programas Sociales

#### ¿Para qué se gasta?

Finalidad	Función	Subfunción
Desarrollo Social	Protección Social	Otros Grupos Vulnerables

#### Presupuesto asignado al Programa Presupuestario

Monto

#### Objetivos

Nivel	Clave Componente	Resumen Narrativo
Componente	A1	Subsidios (Boletos/Tarjeta) entregados a las personas con discapacidad, mediante el Programa Mi Pasaje para Personas con Discapacidad

#### Datos del Indicador

Denominación	Método de cálculo
Total de subsidios para el pago de transporte entregados a personas con discapacidad	$(\text{Número de subsidios entregados (Realizado)} / \text{Número de subsidios entregados (Programado)}) * 100$

#### Descripción del Indicador

Este indicador mide el número de subsidios entregados semestralmente para el pago de transporte a personas con discapacidad mediante boletos y/o tarjetas del Programa Mi Pasaje para Personas con Discapacidad, y que puede llegar a ser un máximo anual de 2 por beneficiario.

Tipo de Indicador	Estratégico	Dimensión del Indicador	Eficacia	Año de Medición del Resultado	2021
Cobertura	Municipal	Frecuencia de Medición	Trimestral		

<b>Parámetros de semaforización</b> <div style="display: flex; justify-content: space-around; align-items: center;"> <div style="display: flex; gap: 5px;"> <div style="width: 15px; height: 15px; background-color: red; border: 1px solid black;"></div> <div style="width: 15px; height: 15px; background-color: red; border: 1px solid black;"></div> <div style="width: 15px; height: 15px; background-color: yellow; border: 1px solid black;"></div> <div style="width: 15px; height: 15px; background-color: yellow; border: 1px solid black;"></div> <div style="width: 15px; height: 15px; background-color: green; border: 1px solid black;"></div> <div style="width: 15px; height: 15px; background-color: green; border: 1px solid black;"></div> </div> <div style="display: flex; gap: 5px;"> <div style="border: 1px solid black; padding: 2px;">0</div> <div style="border: 1px solid black; padding: 2px;">59.99</div> <div style="border: 1px solid black; padding: 2px;">60.00</div> <div style="border: 1px solid black; padding: 2px;">79.99</div> <div style="border: 1px solid black; padding: 2px;">80.00</div> <div style="border: 1px solid black; padding: 2px;">130</div> </div> </div>	Meta Institucional	Meta Valor	Unidad de medida (meta valor)	Desagregado meta valor por género	
	100%	7,000	Apoyo	Hombre	Mujer
	Sentido del Indicador	Línea Base (meta valor)	Año (Línea base)	0.00	0.00
	Ascendente	No disponible	No disponible		

#### Variables del Indicador

Nombre de la Variable	Unidad de medida	Tipo de Acumulación
Número de subsidios entregados (realizado)	Apoyo	Suma
Número de subsidios entregados (programado)	Apoyo	Suma

**Fuente de Información**

**Medios de verificación**

**Supuestos**

**Observaciones**

**Id\_mir**

- 1 El presente documento despliega la información perteneciente a los indicadores estratégicos y gestión de aquellos programas presupuestarios que proveen de bienes y servicios que generan valor público a la ciudadanía jalisciense
- 2 Se muestra el número del Componente relacionado con el indicador.

### GOBIERNO DEL ESTADO DE JALISCO PRESUPUESTO DE EGRESOS PARA EL EJERCICIO FISCAL 2021

#### Ficha Técnica de Indicador

#### Sistema de Evaluación del Desempeño (SED)

Gobierno del Estado de JaliscoSecretaría de la Hacienda Pública

#### Datos del Programa

#### Mi Pasaje para Personas con Discapacidad

Eje: Desarrollo Social

Tema: Pobreza y desigualdad

#### ¿Quién gasta?

11	Unidad Presupuestal	000	Unidad Responsable	00247	Unidad Ejecutora del Gasto
	Secretaría del Sistema de Asistencia Social		Secretaría del Sistema de Asistencia Social		Subsecretaría de Gestión Integral de Recursos y Programas Sociales

#### ¿Para qué se gasta?

Finalidad	Función	Subfunción
Desarrollo Social	Protección Social	Otros Grupos Vulnerables

#### Presupuesto asignado al Programa Presupuestario

Monto

#### Objetivos

Nivel	Clave Componente	Resumen Narrativo
Componente	A2	Presupuesto destinado para la operación, difusión y/o evaluación del Programa Mi Pasaje para Personas con Discapacidad

#### Datos del Indicador

Denominación	Método de cálculo
Porcentaje destinado para gastos de operación del Programa	$(\text{Porcentaje destinado para gastos de operación (Realizado)} / \text{Porcentaje destinado para gastos de operación (Programado)}) * 100$

#### Descripción del Indicador

Este indicador mide el porcentaje destinado para gastos de operación del Programa Mi Pasaje para Personas con Discapacidad.

Tipo de Indicador	Estratégico	Dimensión del Indicador	Eficacia	Año de Medición del Resultado	2021
Cobertura	Municipal	Frecuencia de Medición	Semestral		

#### Desagregado meta valor por género

Parámetros de semaforización		Meta Institucional	Meta Valor	Unidad de medida (meta valor)	Hombre	Mujer
0	59.99	100%	4	Porcentaje	0.00	0.00
60.00	79.99	Sentido del Indicador	Línea Base (meta valor)	Año (Línea base)		
80.00	130	Ascendente	No disponible	No disponible		

#### Variables del Indicador

Nombre de la Variable	Unidad de medida	Tipo de Acumulación
Porcentaje destinado para gastos de operación (realizado)	Porcentaje	Suma
Porcentaje destinado para gastos de operación (programado)	Porcentaje	Suma

**Fuente de Información** Reglas de Operación del Programa Mi Pasaje para Personas con Discapacidad publicadas en el Periódico Oficial El Estado de Jalisco (<https://periodicooficial.jalisco.gob.mx/>)

**Medios de verificación** Informe ejecutivo anual que refleja las acciones realizadas con el recurso destinado para gastos de operación del Programa, acompañado del informe financiero proporcionado, en tiempo y forma, por la Dirección Administrativa de la Secretaría del Sistema de Asistencia Social, en resguardo de la Subsecretaría de Gestión Integral de Recursos y Programas Sociales de la Secretaría en mención.

**Supuestos** El Congreso aprueba el recurso para la implementación del Programa en el Presupuesto de Egresos del ejercicio fiscal vigente.

**Observaciones**

**Id\_mir**

- 1 El presente documento despliega la información perteneciente a los indicadores estratégicos y gestión de aquellos programas presupuestarios que proveen de bienes y servicios que generan valor público a la ciudadanía jalisciense
- 2 Se muestra el número del Componente relacionado con el indicador.

### GOBIERNO DEL ESTADO DE JALISCO PRESUPUESTO DE EGRESOS PARA EL EJERCICIO FISCAL 2021 Ficha Técnica de Indicador

#### Sistema de Evaluación del Desempeño (SED)

Gobierno del Estado de Jalisco Secretaría de la Hacienda Pública

#### Datos del Programa

**Jalisco Revive Tu Hogar, apoyo a la vivienda**

Eje: Desarrollo Social

Tema: Pobreza y desigualdad

#### ¿Quién gasta?

11	Unidad Presupuestal	000	Unidad Responsable	00247	Unidad Ejecutora del Gasto
	Secretaría del Sistema de Asistencia Social		Secretaría del Sistema de Asistencia Social		Subsecretaría de Gestión Integral de Recursos y Programas Sociales

#### ¿Para qué se gasta?

Finalidad	Función	Subfunción
Desarrollo Social	Otros Asuntos Sociales	Otros Asuntos Sociales

#### Presupuesto asignado al Programa Presupuestario

Monto

#### Objetivos

Nivel	Clave Componente	Resumen Narrativo
Componente	01	Presupuesto destinado para la operación y/o evaluación del Programa Jalisco Revive Tu Hogar, apoyo a la vivienda

#### Datos del Indicador

<b>Denominación</b> Porcentaje destinado para gastos de operación del Programa Jalisco Revive Tu Hogar	<b>Método de cálculo</b> (Porcentaje destinado para gastos de operación del Programa Jalisco Revive Tu Hogar (Realizado) / Porcentaje destinado para gastos de operación del Programa Jalisco Revive Tu Hogar (Programado))*100
---	--

**Descripción del Indicador**  
Este indicador mide el porcentaje destinado para gastos de operación del Programa Jalisco Revive Tu Hogar, apoyo a la vivienda

<b>Tipo de Indicador</b> Estratégico	<b>Dimensión del Indicador</b> Eficiencia	<b>Año de Medición del Resultado</b> 2021	
<b>Cobertura</b> Estatral	<b>Frecuencia de Medición</b> Semestral		

		<b>Desagregado meta valor por género</b>				
		<b>Meta Institucional</b>	<b>Meta Valor</b>	<b>Unidad de medida (meta valor)</b>	<b>Hombre</b>	<b>Mujer</b>
<b>Parámetros de semaforización</b>		100%	5	Porcentaje	0.00	0.00
130	80.00	79.99	60.00	59.99	0	
<span style="color: red;">■</span>	<span style="color: red;">■</span>	<span style="color: yellow;">■</span>	<span style="color: yellow;">■</span>	<span style="color: green;">■</span>	<span style="color: green;">■</span>	
		<b>Sentido del Indicador</b>	<b>Línea Base (meta valor)</b>	<b>Año (Línea base)</b>		
		Descendente	No disponible	No disponible		

#### Variables del Indicador

<b>Nombre de la Variable</b>	<b>Unidad de medida</b>	<b>Tipo de Acumulación</b>
Porcentaje destinado para gastos de operación del Programa Jalisco Revive Tu Hogar (realizado)	Porcentaje	Suma
Porcentaje destinado para gastos de operación del Programa Jalisco Revive Tu Hogar (programado)	Porcentaje	Suma

**Fuente de Información**  
Reglas de Operación del Programa Jalisco Revive Tu Hogar, apoyo a la vivienda publicadas en el Periódico Oficial El Estado de Jalisco (<https://periodicooficial.jalisco.gob.mx/>)

**Medios de verificación**  
Informe ejecutivo anual que refleja las acciones realizadas con el recurso destinado para gastos de operación del Programa, acompañado del informe financiero proporcionado, en tiempo y forma, por la Dirección Administrativa de la Secretaría del Sistema de Asistencia Social, en resguardo de la Subsecretaría de Gestión Integral de Recursos y Programas Sociales de la Secretaría en mención.

**Supuestos**  
El Congreso aprueba el recurso para la implementación del Programa en el Presupuesto de Egresos del ejercicio fiscal vigente.

**Observaciones**

**Id\_mir**

- 1 El presente documento despliega la información perteneciente a los indicadores estratégicos y gestión de aquellos programas presupuestarios que proveen de bienes y servicios que generan valor público a la ciudadanía jalisciense
- 2 Se muestra el número del Componente relacionado con el indicador.

**GOBIERNO DEL ESTADO DE JALISCO**  
**PRESUPUESTO DE EGRESOS PARA EL EJERCICIO FISCAL 2021**

**Ficha Técnica de Indicador**

**Sistema de Evaluación del Desempeño (SED)**

Gobierno del Estado de Jalisco Secretaría de la Hacienda Pública

**Datos del Programa**

**RECREA, educando para la vida, apoyo de mochila, útiles, uniforme y calzado escolar**

Eje: Desarrollo Social

Tema: Pobreza y desigualdad

**¿Quién gasta?**

11	Unidad Presupuestal	000	Unidad Responsable	00247	Unidad Ejecutora del Gasto
	Secretaría del Sistema de Asistencia Social		Secretaría del Sistema de Asistencia Social		Subsecretaría de Gestión Integral de Recursos y Programas Sociales

**¿Para qué se gasta?**

Finalidad	Función	Subfunción
Desarrollo Social	Educación	Otros Servicios Educativos y Actividades Inherentes

**Presupuesto asignado al Programa Presupuestario**

Monto

**Objetivos**

Nivel	Clave Componente	Resumen Narrativo
Componente	11	Apoyo de Mochila, Útiles, Uniforme y Calzado Escolar entregados a estudiantes de escuelas públicas, a través del Programa RECREA, educando para la vida, apoyo de mochila, útiles, uniforme y calzado escolar.

**Datos del Indicador**

Denominación	Método de cálculo
Total de apoyos entregados a estudiantes de escuelas públicas	$(\text{Número de apoyos entregados (Realizado)} / \text{Número de apoyos entregados (Programado)}) * 100$

**Descripción del Indicador**

Este indicador mide el número de apoyos en especie (mochila, útiles, uniforme y calzado escolar) entregados a estudiantes de escuelas públicas de los niveles preescolar, primaria y secundaria, registrados para apoyo del Programa RECREA, educando para la vida, apoyo de mochila, útiles, uniforme y calzado escolar.

Tipo de Indicador	Estratégico	Dimensión del Indicador	Eficacia	Año de Medición del Resultado	2021
Cobertura	Estatal	Frecuencia de Medición	Trimestral		

**Desagregado meta valor por género**

	Meta Institucional	Meta Valor	Unidad de medida (meta valor)	Hombre	Mujer
	100%	1,067,624	Apoyo	0.00	0.00
<b>Parámetros de semaforización</b>	<b>Sentido del Indicador</b>	<b>Línea Base (meta valor)</b>	<b>Año (Línea base)</b>		
<input type="text" value="0"/> <input type="text" value="59.99"/> <input type="text" value="60.00"/> <input type="text" value="79.99"/> <input type="text" value="80.00"/> <input type="text" value="130"/>	Ascendente	No disponible	No disponible		

**VARIABLES DEL INDICADOR**

	Unidad de medida	Tipo de Acumulación
Número de apoyos entregados (realizado)	Apoyo	Suma
Número de apoyos entregados (programado)	Apoyo	Suma

**Fuente de Información** Base de datos de captura de la Plataforma Recrea de la Subsecretaría de Gestión Integral de Recursos y Programas Sociales de la Secretaría del Sistema de Asistencia Social

**Medios de verificación** Expedientes de comprobación de los apoyos entregados en resguardo de la Subsecretaría de Gestión Integral de Recursos y Programas Sociales de la Secretaría del Sistema de Asistencia Social

**Supuestos** El proveedor entrega en tiempo y forma los artículos. Los municipios realizan la distribución de los apoyos. Los estudiantes acuden a recibir el apoyo.

**Observaciones**

**Id\_mir**

- 1 El presente documento despliega la información perteneciente a los indicadores estratégicos y gestión de aquellos programas presupuestarios que proveen de bienes y servicios que generan valor público a la ciudadanía jalisciense
- 2 Se muestra el número del Componente relacionado con el indicador.

### GOBIERNO DEL ESTADO DE JALISCO PRESUPUESTO DE EGRESOS PARA EL EJERCICIO FISCAL 2021 Ficha Técnica de Indicador

#### Sistema de Evaluación del Desempeño (SED)

Gobierno del Estado de JaliscoSecretaría de la Hacienda Pública

#### Datos del Programa

**RECREA, educando para la vida, apoyo de mochila, útiles, uniforme y calzado escolar**

Eje: Desarrollo Social

Tema: Pobreza y desigualdad

#### ¿Quién gasta?

11	Unidad Presupuestal	000	Unidad Responsable	00247	Unidad Ejecutora del Gasto
	Secretaría del Sistema de Asistencia Social		Secretaría del Sistema de Asistencia Social		Subsecretaría de Gestión Integral de Recursos y Programas Sociales

#### ¿Para qué se gasta?

Finalidad	Función	Subfunción
Desarrollo Social	Educación	Otros Servicios Educativos y Actividades Inherentes

#### Presupuesto asignado al Programa Presupuestario

Monto

#### Objetivos

Nivel	Clave Componente	Resumen Narrativo
Componente	02	Presupuesto destinado para la operación del Programa RECREA, educando para la vida, apoyo de mochila, útiles, uniforme y calzado escolar.

#### Datos del Indicador

Denominación	Método de cálculo
Porcentaje destinado para gastos de operación del Programa Recrea	$(\text{Porcentaje destinado para gastos de operación del Programa Recrea (Realizado)} / \text{Porcentaje destinado para gastos de operación del Programa Recrea (Programado)}) * 100$

#### Descripción del Indicador

Este indicador mide el porcentaje destinado para gastos de operación del Programa RECREA, educando para la vida, apoyo de mochila, útiles, uniforme y calzado escolar.

Tipo de Indicador	Estratégico	Dimensión del Indicador	Eficiencia	Año de Medición del Resultado	2021
Cobertura	Estatal	Frecuencia de Medición	Semestral		

#### Desagregado meta valor por género

	Meta Institucional	Meta Valor	Unidad de medida (meta valor)	Hombre	Mujer
Parámetros de semaforización	100%	7	Porcentaje	0.00	0.00
<div style="display: flex; justify-content: space-around; width: 100%;"> <div style="width: 15px; height: 15px; background-color: red; border: 1px solid black;"></div> <div style="width: 15px; height: 15px; background-color: yellow; border: 1px solid black;"></div> <div style="width: 15px; height: 15px; background-color: green; border: 1px solid black;"></div> </div>	Sentido del Indicador	Línea Base (meta valor)	Año (Línea base)		
	Descendente	No disponible	No disponible		

#### Variables del Indicador

Nombre de la Variable	Unidad de medida	Tipo de Acumulación
Porcentaje destinado para gastos de operación del Programa Recrea (realizado)	Porcentaje	Suma
Porcentaje destinado para gastos de operación del Programa Recrea (programado)	Porcentaje	Suma

**Fuente de Información** Reglas de Operación del Programa RECREA, educando para la vida, apoyo de mochila, útiles, uniforme y calzado escolar. publicadas en el Periódico Oficial El Estado de Jalisco (<https://periodicooficial.jalisco.gob.mx/>)

**Medios de verificación** Informe ejecutivo anual que refleja las acciones realizadas con el recurso destinado para gastos de operación del Programa, acompañado del informe financiero proporcionado, en tiempo y forma, por la Dirección Administrativa de la Secretaría del Sistema de Asistencia Social, en resguardo de la Subsecretaría de Gestión Integral de Recursos y Programas Sociales de la Secretaría en mención.

**Supuestos** El Congreso aprueba el recurso para la implementación del Programa en el Presupuesto de Egresos del ejercicio fiscal vigente.

**Observaciones**

**Id\_mir**

- 1 El presente documento despliega la información perteneciente a los indicadores estratégicos y gestión de aquellos programas presupuestarios que proveen de bienes y servicios que generan valor público a la ciudadanía jalisciense
- 2 Se muestra el número del Componente relacionado con el indicador.

### GOBIERNO DEL ESTADO DE JALISCO PRESUPUESTO DE EGRESOS PARA EL EJERCICIO FISCAL 2021

#### Ficha Técnica de Indicador

#### Sistema de Evaluación del Desempeño (SED)

Gobierno del Estado de Jalisco Secretaría de la Hacienda Pública

#### Datos del Programa

#### Mi Pasaje para Mujeres

Eje: Desarrollo Social

Tema: Pobreza y desigualdad

#### ¿Quién gasta?

11	Unidad Presupuestal	000	Unidad Responsable	00247	Unidad Ejecutora del Gasto
	Secretaría del Sistema de Asistencia Social		Secretaría del Sistema de Asistencia Social		Subsecretaría de Gestión Integral de Recursos y Programas Sociales

#### ¿Para qué se gasta?

Finalidad	Función	Subfunción
Desarrollo Social	Protección Social	Otros Grupos Vulnerables

#### Presupuesto asignado al Programa Presupuestario

Monto

#### Objetivos

Nivel	Clave Componente	Resumen Narrativo
Componente	B1	Subsidios (Boletos/Tarjeta) entregados a mujeres con rezago social, mediante el Programa

#### Datos del Indicador

Denominación	Método de cálculo
Total de subsidios para el pago de transporte entregados a mujeres	$(\text{Número de subsidios entregados (Realizado)} / \text{Número de subsidios entregados (Programado)}) * 100$

#### Descripción del Indicador

Este indicador mide el número de subsidios entregados semestralmente para el pago de transporte a mujeres con rezago social mediante boletos y/o tarjetas del Programa Mi Pasaje para Mujeres, y que puede llegar a ser un máximo anual de 2 por beneficiario.

Tipo de Indicador	Estratégico	Dimensión del Indicador	Eficacia	Año de Medición del Resultado	2021
Cobertura	Municipal	Frecuencia de Medición	Trimestral		

#### Desagregado meta valor por género

Parámetros de semaforización						Meta Institucional	Meta Valor	Unidad de medida (meta valor)	Desagregado meta valor por género	
0	59.99	60.00	79.99	80.00	130				Hombre	Mujer
■	■	■	■	■	■	100%	11,535	Apoyo	0.00	0.00
						Sentido del Indicador	Línea Base (meta valor)	Año (Línea base)		
						Ascendente	No disponible	No disponible		

#### Variables del Indicador

Nombre de la Variable	Unidad de medida	Tipo de Acumulación
Número de subsidios entregados (realizado)	Apoyo	Suma
Número de subsidios entregados (programado)	Apoyo	Suma

**Fuente de Información** https://periodicooficial.jalisco.gob.mx/)"/>

**Medios de verificación**

**Supuestos**

**Observaciones**

**Id\_mir**

- 1 El presente documento despliega la información perteneciente a los indicadores estratégicos y gestión de aquellos programas presupuestarios que proveen de bienes y servicios que generan valor público a la ciudadanía jalisciense
- 2 Se muestra el número del Componente relacionado con el indicador.



### GOBIERNO DEL ESTADO DE JALISCO PRESUPUESTO DE EGRESOS PARA EL EJERCICIO FISCAL 2021 Ficha Técnica de Indicador

#### Sistema de Evaluación del Desempeño (SED)

Gobierno del Estado de JaliscoSecretaría de la Hacienda Pública

#### Datos del Programa

#### Mi Pasaje para Mujeres

Eje: Desarrollo Social

Tema: Pobreza y desigualdad

#### ¿Quién gasta?

11	Unidad Presupuestal	000	Unidad Responsable	00247	Unidad Ejecutora del Gasto
	Secretaría del Sistema de Asistencia Social		Secretaría del Sistema de Asistencia Social		Subsecretaría de Gestión Integral de Recursos y Programas Sociales

#### ¿Para qué se gasta?

Finalidad	Función	Subfunción
Desarrollo Social	Protección Social	Otros Grupos Vulnerables

#### Presupuesto asignado al Programa Presupuestario

Monto

#### Objetivos

Nivel	Clave Componente	Resumen Narrativo
Componente	02	Presupuesto destinado para la operación, difusión y/o evaluación del Programa Mi Pasaje para Mujeres

#### Datos del Indicador

Denominación	Método de cálculo
Porcentaje destinado para gastos de operación del Programa	$(\text{Porcentaje destinado para gastos de operación del Programa Mi Pasaje para Mujeres (Realizado)} / \text{Porcentaje destinado para gastos de operación del Programa Mi Pasaje para Mujeres (Programado)}) * 100$

Descripción del Indicador  
Este indicador mide el porcentaje destinado para gastos de operación del Programa Mi Pasaje para Mujeres

Tipo de Indicador	Estratégico	Dimensión del Indicador	Eficiencia	Año de Medición del Resultado	2021
Cobertura	Municipal	Frecuencia de Medición	Semestral		

#### Desagregado meta valor por género

Parámetros de semaforización		Meta Institucional	Meta Valor	Unidad de medida (meta valor)	Hombre	Mujer
		100%	2	Porcentaje	0.00	0.00
130	80.00	79.99	60.00	59.99	0	
<span style="color: red;">■</span>	<span style="color: red;">■</span>	<span style="color: yellow;">■</span>	<span style="color: yellow;">■</span>	<span style="color: green;">■</span>	<span style="color: green;">■</span>	
		Sentido del Indicador	Línea Base (meta valor)	Año (Línea base)		
		Descendente	No disponible	No disponible		

#### Variables del Indicador

Nombre de la Variable	Unidad de medida	Tipo de Acumulación
Porcentaje destinado para gastos de operación del Programa Mi Pasaje para Mujeres (realizado)	Porcentaje	Suma
Porcentaje destinado para gastos de operación del Programa Mi Pasaje para Mujeres (programado)	Porcentaje	Suma

Fuente de Información: Reglas de Operación del Programa Mi Pasaje para Mujeres publicadas en el Periódico Oficial El Estado de Jalisco (<https://periodicooficial.jalisco.gob.mx/>)

Medios de verificación: Informe ejecutivo anual que refleja las acciones realizadas con el recurso destinado para gastos de operación del Programa, acompañado del informe financiero proporcionado, en tiempo y forma, por la Dirección Administrativa de la Secretaría del Sistema de Asistencia Social, en resguardo de la Subsecretaría de Gestión Integral de Recursos y Programas Sociales de la Secretaría en mención.

Supuestos: El Congreso aprueba el recurso para la implementación del Programa en el Presupuesto de Egresos del ejercicio fiscal vigente.

Observaciones:

Id\_mir

- 1 El presente documento despliega la información perteneciente a los indicadores estratégicos y gestión de aquellos programas presupuestarios que proveen de bienes y servicios que generan valor público a la ciudadanía jalisciense
- 2 Se muestra el número del Componente relacionado con el indicador.

### GOBIERNO DEL ESTADO DE JALISCO PRESUPUESTO DE EGRESOS PARA EL EJERCICIO FISCAL 2021

#### Ficha Técnica de Indicador

#### Sistema de Evaluación del Desempeño (SED)

Gobierno del Estado de Jalisco		Secretaría de la Hacienda Pública		
<b>Datos del Programa</b>				
<b>Seguridad Comunitaria</b>				
Eje: Desarrollo Social		Tema: Pobreza y desigualdad		
<b>¿Quién gasta?</b>				
11	Unidad Presupuestal	045	Unidad Responsable	
Secretaría del Sistema de Asistencia Social		Sistema para el Desarrollo Integral de la Familia Jalisco (DIF)		
		00250	Unidad Ejecutora del Gasto	
		Sistema para el Desarrollo Integral de la Familia Jalisco (DIF)		
<b>¿Para qué se gasta?</b>				
Finalidad		Función		
Desarrollo Social		Protección Social		
		Otros Grupos Vulnerables		
<b>Presupuesto asignado al Programa Presupuestario</b>				
Monto		\$19,385,235.24		
<b>Objetivos</b>				
Nivel	Clave Componente	Resumen Narrativo		
Fin				
<b>Datos del Indicador</b>				
Denominación		Método de cálculo		
Porcentaje de la población vulnerable por carencias sociales		(Población vulnerable por carencias sociales con respecto al total de la población. (Realizado)/Población vulnerable por carencias sociales con respecto al total de la población. (Programado))*100		
<b>Descripción del Indicador</b>				
Población que presenta una o más carencias sociales relacionadas con los siguientes indicadores: _x000D_ 1. Rezago educativo _x000D_ 2. Acceso a los servicios de salud. _x000D_ 3. Acceso a la seguridad social. _x000D_ 4. Calidad y espacios de la vivienda. _x000D_ 5. Servicios básicos en la vivienda. _x000D_ 6. Acceso a la alimentación, pero cuyo ingreso es superior a la línea de bienestar.				
Tipo de Indicador	Estratégico	Dimensión del Indicador	Eficacia	
Año de Medición del Resultado	2021			
Cobertura	Estatal	Frecuencia de Medición	Bienal	
<b>Desagregado meta valor por género</b>				
Parámetros de semaforización		Meta Institucional	Meta Valor	
130	80.00	79.99	60.00	
59.99	0			
		Unidad de medida (meta valor)	Desagregado meta valor por género	
		Porcentaje	Hombre	
		0.00	Mujer	
		0.00		
		Sentido del Indicador	Línea Base (meta valor)	
		Descendente	36	
		Año (Línea base)	2008	
<b>Variables del Indicador</b>				
Nombre de la Variable		Unidad de medida	Tipo de Acumulación	
Población vulnerable por carencias sociales con respecto al total de la población. (realizado)		Porcentaje	Suma	
Población vulnerable por carencias sociales con respecto al total de la población. (programado)		Porcentaje	Suma	
<b>Fuente de Información</b>				
CONEVAL. Estimaciones con base en el MCS-ENIGH 2008, 2010, 2012, 2014 y el MEC del MCS-ENIGH 2016 y 2018.				
<b>Medios de verificación</b>				
<b>Supuestos</b>				
<b>Observaciones</b>				
Id_ mir	9057			
1 El presente documento despliega la información perteneciente a los indicadores estratégicos y gestión de aquellos programas presupuestarios que proveen de bienes y servicios que generan valor público a la ciudadanía jalisciense				
2 Se muestra el número del Componente relacionado con el indicador.				

# EL ESTADO DE JALISCO

## PERIÓDICO OFICIAL

1154

### GOBIERNO DEL ESTADO DE JALISCO PRESUPUESTO DE EGRESOS PARA EL EJERCICIO FISCAL 2021 Ficha Técnica de Indicador

#### Sistema de Evaluación del Desempeño (SED)

Gobierno del Estado de Jalisco		Secretaría de la Hacienda Pública	
<b>Datos del Programa</b>			
<b>Seguridad Familiar</b>			
Eje: Desarrollo Social		Tema: Desarrollo integral de las niñas, los niños y los adolescentes	
<b>¿Quién gasta?</b>			
11	Unidad Presupuestal	045	Unidad Responsable
Secretaría del Sistema de Asistencia Social		Sistema para el Desarrollo Integral de la Familia Jalisco (DIF)	
		00250	Unidad Ejecutora del Gasto
		Sistema para el Desarrollo Integral de la Familia Jalisco (DIF)	
<b>¿Para qué se gasta?</b>			
Finalidad		Función	
Desarrollo Social		Protección Social	
		Otros Grupos Vulnerables	
<b>Presupuesto asignado al Programa Presupuestario</b>			
Monto		\$72,463,682.56	
<b>Objetivos</b>			
Nivel	Clave Componente	Resumen Narrativo	
Fin			
<b>Datos del Indicador</b>			
Denominación		Método de cálculo	
Porcentaje de la población vulnerable por carencias sociales		(Población vulnerable por carencias sociales con respecto al total de la población. (Realizado)/Población vulnerable por carencias sociales con respecto al total de la población. (Programado))*100	
<b>Descripción del Indicador</b>			
Población que presenta una o más carencias sociales relacionadas con los siguientes indicadores: _x000D_ 1. Rezago educativo _x000D_ 2. Acceso a los servicios de salud. _x000D_ 3. Acceso a la seguridad social. _x000D_ 4. Calidad y espacios de la vivienda. _x000D_ 5. Servicios básicos en la vivienda. _x000D_ 6. Acceso a la alimentación, pero cuyo ingreso es superior a la línea de bienestar.			
Tipo de Indicador	Estratégico	Dimensión del Indicador	Eficacia
Año de Medición del Resultado	2021		
Cobertura	Estatal	Frecuencia de Medición	Bienal
<b>Desagregado meta valor por género</b>			
Parámetros de semaforización		Meta Institucional	Meta Valor
130	80.00	79.99	60.00
59.99	0		
		100%	36
		Sentido del Indicador	Unidad de medida (meta valor)
		Descendente	Porcentaje
		Línea Base (meta valor)	Hombre
		36	0.00
		Año (Línea base)	Mujer
		2008	0.00
<b>Variables del Indicador</b>			
Nombre de la Variable		Unidad de medida	Tipo de Acumulación
Población vulnerable por carencias sociales con respecto al total de la población. (realizado)		Porcentaje	Suma
Población vulnerable por carencias sociales con respecto al total de la población. (programado)		Porcentaje	Suma
<b>Fuente de Información</b>			
CONEVAL. Estimaciones con base en el MCS-ENIGH 2008, 2010, 2012, 2014 y el MEC del MCS-ENIGH 2016 y 2018.			
<b>Medios de verificación</b>			
<b>Supuestos</b>			
<b>Observaciones</b>			
Id_mir	9059		
1 El presente documento despliega la información perteneciente a los indicadores estratégicos y gestión de aquellos programas presupuestarios que proveen de bienes y servicios que generan valor público a la ciudadanía jalisciense			
2 Se muestra el número del Componente relacionado con el indicador.			

### GOBIERNO DEL ESTADO DE JALISCO PRESUPUESTO DE EGRESOS PARA EL EJERCICIO FISCAL 2021

#### Ficha Técnica de Indicador

#### Sistema de Evaluación del Desempeño (SED)

Gobierno del Estado de Jalisco Secretaría de la Hacienda Pública

#### Datos del Programa

#### Seguridad Alimentaria

Eje: Desarrollo Social

Tema: Pobreza y desigualdad

#### ¿Quién gasta?

11	Unidad Presupuestal	045	Unidad Responsable	00250	Unidad Ejecutora del Gasto
Secretaría del Sistema de Asistencia Social		Sistema para el Desarrollo Integral de la Familia Jalisco (DIF)		Sistema para el Desarrollo Integral de la Familia Jalisco (DIF)	

#### ¿Para qué se gasta?

Finalidad	Función	Subfunción
Desarrollo Social	Protección Social	Alimentación y Nutrición

#### Presupuesto asignado al Programa Presupuestario

Monto

#### Objetivos

Nivel	Clave Componente	Resumen Narrativo
Fin		

#### Datos del Indicador

<b>Denominación</b> Porcentaje de la población vulnerable por carencias sociales	<b>Método de cálculo</b> (Población vulnerable por carencias sociales con respecto al total de la población. (Realizado)/Población vulnerable por carencias sociales con respecto al total de la población. (Programado))*100
---	--

#### Descripción del Indicador

Población que presenta una o más carencias sociales relacionadas con los siguientes indicadores: \_x000D\_ 1. Rezago educativo \_x000D\_ 2. Acceso a los servicios de salud. \_x000D\_ 3. Acceso a la seguridad social. \_x000D\_ 4. Calidad y espacios de la vivienda. \_x000D\_ 5. Servicios básicos en la vivienda. \_x000D\_ 6. Acceso a la alimentación, pero cuyo ingreso es superior a la línea de bienestar.

Tipo de Indicador	<input type="text" value="Estratégico"/>	Dimensión del Indicador	<input type="text" value="Eficacia"/>	Año de Medición del Resultado	<input type="text" value="2021"/>
Cobertura	<input type="text" value="Estatal"/>	Frecuencia de Medición	<input type="text" value="Bienal"/>		

<b>Parámetros de semaforización</b> 130 80.00 79.99 60.00 59.99 0 	Meta Institucional	Meta Valor	Unidad de medida (meta valor)	Desagregado meta valor por género	
	100%	36	Porcentaje	Hombre	Mujer
	Sentido del Indicador	Línea Base (meta valor)	Año (Línea base)		
	Descendente	36	2008		

#### Variables del Indicador

Nombre de la Variable	Unidad de medida	Tipo de Acumulación
Población vulnerable por carencias sociales con respecto al total de la población. (realizado)	Porcentaje	Suma
Población vulnerable por carencias sociales con respecto al total de la población. (programado)	Porcentaje	Suma

**Fuente de Información**

**Medios de verificación**

**Supuestos**

**Observaciones**

**Id\_mir**

- 1 El presente documento despliega la información perteneciente a los indicadores estratégicos y gestión de aquellos programas presupuestarios que proveen de bienes y servicios que generan valor público a la ciudadanía jalisciense
- 2 Se muestra el número del Componente relacionado con el indicador.

# EL ESTADO DE JALISCO

## PERIÓDICO OFICIAL

1156

### GOBIERNO DEL ESTADO DE JALISCO PRESUPUESTO DE EGRESOS PARA EL EJERCICIO FISCAL 2021

#### Ficha Técnica de Indicador

#### Sistema de Evaluación del Desempeño (SED)

<b>Gobierno del Estado de Jalisco</b>		<b>Secretaría de la Hacienda Pública</b>	
<b>Datos del Programa</b>			
<b>Seguridad Social</b>			
Eje: Desarrollo Social		Tema: Grupos prioritarios	
<b>¿Quién gasta?</b>			
11	Unidad Presupuestal	045	Unidad Responsable
Secretaría del Sistema de Asistencia Social		Sistema para el Desarrollo Integral de la Familia Jalisco (DIF)	
		00250	Unidad Ejecutora del Gasto
		Sistema para el Desarrollo Integral de la Familia Jalisco (DIF)	
<b>¿Para qué se gasta?</b>			
Finalidad		Función	
Desarrollo Social		Protección Social	
		Otros Grupos Vulnerables	
<b>Presupuesto asignado al Programa Presupuestario</b>			
Monto		\$172,329,842.20	
<b>Objetivos</b>			
Nivel	Clave Componente	Resumen Narrativo	
Fin			
<b>Datos del Indicador</b>			
<b>Denominación</b>		<b>Método de cálculo</b>	
Porcentaje de la población vulnerable por carencias sociales		(Población vulnerable por carencias sociales con respecto al total de la población. (Realizado)/Población vulnerable por carencias sociales con respecto al total de la población. (Programado))*100	
<b>Descripción del Indicador</b>			
Población que presenta una o más carencias sociales relacionadas con los siguientes indicadores: _x000D_ 1. Rezago educativo _x000D_ 2. Acceso a los servicios de salud. _x000D_ 3. Acceso a la seguridad social. _x000D_ 4. Calidad y espacios de la vivienda. _x000D_ 5. Servicios básicos en la vivienda. _x000D_ 6. Acceso a la alimentación, pero cuyo ingreso es superior a la línea de bienestar.			
<b>Tipo de Indicador</b>	Estratégico	<b>Dimensión del Indicador</b>	Eficacia
<b>Cobertura</b>	Estatal	<b>Frecuencia de Medición</b>	Bienal
		<b>Año de Medición del Resultado</b>	2021
<b>Desagregado meta valor por género</b>			
<b>Parámetros de semaforización</b>		<b>Meta Institucional</b>	<b>Meta Valor</b>
130	80.00	100%	36
79.99	60.00	<b>Unidad de medida (meta valor)</b>	<b>Unidad de medida (meta valor)</b>
59.99	0	Porcentaje	Porcentaje
0		<b>Hombre</b>	<b>Mujer</b>
		0.00	0.00
		<b>Sentido del Indicador</b>	<b>Línea Base (meta valor)</b>
		Descendente	36
		<b>Año (Línea base)</b>	
		2008	
<b>Variables del Indicador</b>			
<b>Nombre de la Variable</b>		<b>Unidad de medida</b>	<b>Tipo de Acumulación</b>
Población vulnerable por carencias sociales con respecto al total de la población. (realizado)		Porcentaje	Suma
Población vulnerable por carencias sociales con respecto al total de la población. (programado)		Porcentaje	Suma
<b>Fuente de Información</b>	CONEVAL. Estimaciones con base en el MCS-ENIGH 2008, 2010, 2012, 2014 y el MEC del MCS-ENIGH 2016 y 2018.		
<b>Medios de verificación</b>			
<b>Supuestos</b>			
<b>Observaciones</b>			
<b>Id_mir</b>	9063		
1	El presente documento despliega la información perteneciente a los indicadores estratégicos y gestión de aquellos programas presupuestarios que proveen de bienes y servicios que generan valor público a la ciudadanía jalisciense		
2	Se muestra el número del Componente relacionado con el indicador.		

### GOBIERNO DEL ESTADO DE JALISCO PRESUPUESTO DE EGRESOS PARA EL EJERCICIO FISCAL 2021

#### Ficha Técnica de Indicador

#### Sistema de Evaluación del Desempeño (SED)

Gobierno del Estado de JaliscoSecretaría de la Hacienda Pública

#### Datos del Programa

**Museo Trompo Mágico**

Eje: Desarrollo Social

Tema: Desarrollo integral de las niñas, los niños y los adolescentes

#### ¿Quién gasta?

11	Unidad Presupuestal	045	Unidad Responsable	00250	Unidad Ejecutora del Gasto
	Secretaría del Sistema de Asistencia Social		Sistema para el Desarrollo Integral de la Familia Jalisco (DIF)		Sistema para el Desarrollo Integral de la Familia Jalisco (DIF)

#### ¿Para qué se gasta?

Finalidad	Función	Subfunción
Desarrollo Social	Recreación, Cultura y Otras Manifestaciones Sociales	Cultura

#### Presupuesto asignado al Programa Presupuestario

Monto

#### Objetivos

Nivel	Clave Componente	Resumen Narrativo
Fin		

#### Datos del Indicador

<b>Denominación</b> Porcentaje de la población vulnerable por carencias sociales	<b>Método de cálculo</b> (Población vulnerable por carencias sociales con respecto al total de la población. (Realizado)/Población vulnerable por carencias sociales con respecto al total de la población. (Programado))*100
---	--

**Descripción del Indicador**  
 Población que presenta una o más carencias sociales relacionadas con los siguientes indicadores: \_x000D\_ 1. Rezago educativo \_x000D\_ 2. Acceso a los servicios de salud. \_x000D\_ 3. Acceso a la seguridad social. \_x000D\_ 4. Calidad y espacios de la vivienda. \_x000D\_ 5. Servicios básicos en la vivienda. \_x000D\_ 6. Acceso a la alimentación, pero cuyo ingreso es superior a la línea de bienestar.

Tipo de Indicador	<input type="text" value="Estratégico"/>	Dimensión del Indicador	<input type="text" value="Eficacia"/>	Año de Medición del Resultado	<input type="text" value="2021"/>
Cobertura	<input type="text" value="Estatal"/>	Frecuencia de Medición	<input type="text" value="Bienal"/>		

						Desagregado meta valor por género	
						Hombre	Mujer
<b>Parámetros de semaforización</b>						Meta Institucional	Meta Valor
<input type="text" value="130"/>	<input type="text" value="80.00"/>	<input type="text" value="79.99"/>	<input type="text" value="60.00"/>	<input type="text" value="59.99"/>	<input type="text" value="0"/>	<input type="text" value="100%"/>	<input type="text" value="36"/>
						Unidad de medida (meta valor)	Año (Línea base)
						<input type="text" value="Porcentaje"/>	<input type="text" value="2008"/>
						Sentido del Indicador	Línea Base (meta valor)
						<input type="text" value="Descendente"/>	<input type="text" value="36"/>

#### Variables del Indicador

Nombre de la Variable	Unidad de medida	Tipo de Acumulación
Población vulnerable por carencias sociales con respecto al total de la población. (realizado)	Porcentaje	Suma
Población vulnerable por carencias sociales con respecto al total de la población. (programado)	Porcentaje	Suma

**Fuente de Información**

**Medios de verificación**

**Supuestos**

**Observaciones**

**Id\_mir**

- 1 El presente documento despliega la información perteneciente a los indicadores estratégicos y gestión de aquellos programas presupuestarios que proveen de bienes y servicios que generan valor público a la ciudadanía jalisciense
- 2 Se muestra el número del Componente relacionado con el indicador.

### GOBIERNO DEL ESTADO DE JALISCO PRESUPUESTO DE EGRESOS PARA EL EJERCICIO FISCAL 2021

#### Ficha Técnica de Indicador

#### Sistema de Evaluación del Desempeño (SED)

Gobierno del Estado de Jalisco		Secretaría de la Hacienda Pública	
<b>Datos del Programa</b>			
<b>Gestión Administrativo Eficiente, Integro y Transparente</b>			
Eje: Gobierno efectivo e integridad pública		Tema: Administración Pública	
<b>¿Quién gasta?</b>			
11	Unidad Presupuestal	045	Unidad Responsable
Secretaría del Sistema de Asistencia Social		Sistema para el Desarrollo Integral de la Familia Jalisco (DIF)	
		00250	Unidad Ejecutora del Gasto
		Sistema para el Desarrollo Integral de la Familia Jalisco (DIF)	
<b>¿Para qué se gasta?</b>			
Finalidad	Función	Subfunción	
Desarrollo Social	Protección Social	Otros de Seguridad Social y Asistencia Social	
<b>Presupuesto asignado al Programa Presupuestario</b>			
Monto		\$480,766,036.25	
<b>Objetivos</b>			
Nivel	Clave Componente	Resumen Narrativo	
Fin			
<b>Datos del Indicador</b>			
<b>Denominación</b>		<b>Método de cálculo</b>	
Posición en el Subíndice Gobiernos Eficientes y Eficaces del Índice de Competitividad, IMCO		(Posición en el Subíndice Gobiernos Eficientes y Eficaces del Índice de Competitividad, IMCO (Realizado)/Posición en el Subíndice Gobiernos Eficientes y Eficaces del Índice de Competitividad, IMCO (Programado))*100	
<b>Descripción del Indicador</b>			
El subíndice Gobiernos Eficientes y Eficaces evalúa la forma en que los gobiernos de las entidades federativas son capaces de influir positivamente en la competitividad mediante políticas públicas orientadas a fomentar el desarrollo económico local. Se evalúa la calidad de la gestión fiscal y financiera local, así como el grado de transparencia y rendición de cuentas asociado a la misma. De igual modo, se evalúa cómo los ingresos fiscales contribuyen al crecimiento de la economía formal.			
<b>Tipo de Indicador</b>	Estratégico	<b>Dimensión del Indicador</b>	Eficacia
<b>Cobertura</b>	Estatad	<b>Frecuencia de Medición</b>	Bienal
		<b>Año de Medición del Resultado</b>	2021
<b>Desagregado meta valor por género</b>			
<b>Parámetros de semaforización</b>		<b>Meta Institucional</b>	<b>Meta Valor</b>
130	80.00	100%	3
79.99	60.00	<b>Sentido del Indicador</b>	<b>Unidad de medida (meta valor)</b>
59.99	0	Descendente	Posición
0		<b>Línea Base (meta valor)</b>	<b>Año (Línea base)</b>
		22	2012
		<b>Hombre</b>	<b>Mujer</b>
		0.00	0.00
<b>Variables del Indicador</b>			
<b>Nombre de la Variable</b>		<b>Unidad de medida</b>	<b>Tipo de Acumulación</b>
Posición en el Subíndice Gobiernos Eficientes y Eficaces del Índice de Competitividad, IMCO (realizado)		Posición	Suma
Posición en el Subíndice Gobiernos Eficientes y Eficaces del Índice de Competitividad, IMCO (programado)		Posición	Suma
<b>Fuente de Información</b>	IMCO, Índice de Competitividad Estatal (ICE), 2020.		
<b>Medios de verificación</b>			
<b>Supuestos</b>			
<b>Observaciones</b>			
<b>Id_mir</b>	11882		

- 1 El presente documento despliega la información perteneciente a los indicadores estratégicos y gestión de aquellos programas presupuestarios que proveen de bienes y servicios que generan valor público a la ciudadanía jalisciense
- 2 Se muestra el número del Componente relacionado con el indicador.

### GOBIERNO DEL ESTADO DE JALISCO PRESUPUESTO DE EGRESOS PARA EL EJERCICIO FISCAL 2021

#### Ficha Técnica de Indicador

#### Sistema de Evaluación del Desempeño (SED)

Gobierno del Estado de Jalisco		Secretaría de la Hacienda Pública	
<b>Datos del Programa</b>			
<b>Gestión Administrativo Eficiente, Integro y Transparente</b>			
Eje: Gobierno efectivo e integridad pública		Tema: Administración Pública	
<b>¿Quién gasta?</b>			
11	Unidad Presupuestal	045	Unidad Responsable
Secretaría del Sistema de Asistencia Social		Sistema para el Desarrollo Integral de la Familia Jalisco (DIF)	
		00250	Unidad Ejecutora del Gasto
		Sistema para el Desarrollo Integral de la Familia Jalisco (DIF)	
<b>¿Para qué se gasta?</b>			
Finalidad		Función	
Desarrollo Social		Protección Social	
		Subfunción	
		Otros de Seguridad Social y Asistencia Social	
<b>Presupuesto asignado al Programa Presupuestario</b>			
Monto		\$480,766,036.25	
<b>Objetivos</b>			
Nivel	Clave Componente	Resumen Narrativo	
Fin			
<b>Datos del Indicador</b>			
<b>Denominación</b>		<b>Método de cálculo</b>	
Posición en el Subíndice Gobiernos Eficientes y Eficaces del Índice de Competitividad, IMCO		$\frac{\text{(Posición en el Subíndice Gobiernos Eficientes y Eficaces del Índice de Competitividad, IMCO (Realizado))}}{\text{Posición en el Subíndice Gobiernos Eficientes y Eficaces del Índice de Competitividad, IMCO (Programado)}} \times 100$	
<b>Descripción del Indicador</b>			
El subíndice Gobiernos Eficientes y Eficaces evalúa la forma en que los gobiernos de las entidades federativas son capaces de influir positivamente en la competitividad mediante políticas públicas orientadas a fomentar el desarrollo económico local. Se evalúa la calidad de la gestión fiscal y financiera local, así como el grado de transparencia y rendición de cuentas asociado a la misma. De igual modo, se evalúa cómo los ingresos fiscales contribuyen al crecimiento de la economía formal.			
<b>Tipo de Indicador</b>	Estratégico	<b>Dimensión del Indicador</b>	Eficacia
<b>Cobertura</b>	Estatral	<b>Frecuencia de Medición</b>	Bienal
		<b>Año de Medición del Resultado</b>	2021
<b>Desagregado meta valor por género</b>			
<b>Parámetros de semaforización</b>		<b>Meta Institucional</b>	<b>Meta Valor</b>
130	80.00	100%	3
79.99	60.00	<b>Unidad de medida (meta valor)</b>	<b>Año de Medición del Resultado</b>
59.99	0	Posición	2021
0		<b>Meta Valor</b>	<b>Unidad de medida (meta valor)</b>
		3	Posición
		<b>Sentido del Indicador</b>	<b>Año (Línea base)</b>
		Descendente	2012
		<b>Línea Base (meta valor)</b>	
		22	
		<b>Año (Línea base)</b>	
		2012	
<b>Variables del Indicador</b>			
<b>Nombre de la Variable</b>		<b>Unidad de medida</b>	<b>Tipo de Acumulación</b>
Posición en el Subíndice Gobiernos Eficientes y Eficaces del Índice de Competitividad, IMCO (realizado)		Posición	Suma
Posición en el Subíndice Gobiernos Eficientes y Eficaces del Índice de Competitividad, IMCO (programado)		Posición	Suma
<b>Fuente de Información</b>			
IMCO, Índice de Competitividad Estatal (ICE), 2020.			
<b>Medios de verificación</b>			
<b>Supuestos</b>			
<b>Observaciones</b>			
<b>Id_mir</b>	12041		
1	El presente documento despliega la información perteneciente a los indicadores estratégicos y gestión de aquellos programas presupuestarios que proveen de bienes y servicios que generan valor público a la ciudadanía jalisciense		
2	Se muestra el número del Componente relacionado con el indicador.		



# EL ESTADO DE JALISCO

## PERIÓDICO OFICIAL

1160

### GOBIERNO DEL ESTADO DE JALISCO PRESUPUESTO DE EGRESOS PARA EL EJERCICIO FISCAL 2021

#### Ficha Técnica de Indicador

#### Sistema de Evaluación del Desempeño (SED)

<b>Gobierno del Estado de Jalisco</b>		<b>Secretaría de la Hacienda Pública</b>		
<b>Datos del Programa</b>				
<b>Seguridad Familiar</b>				
Eje: Desarrollo Social		Tema: Desarrollo integral de las niñas, los niños y los adolescentes		
<b>¿Quién gasta?</b>				
11	Unidad Presupuestal	045	Unidad Responsable	
Secretaría del Sistema de Asistencia Social		Sistema para el Desarrollo Integral de la Familia Jalisco (DIF)		
		00250	Unidad Ejecutora del Gasto	
		Sistema para el Desarrollo Integral de la Familia Jalisco (DIF)		
<b>¿Para qué se gasta?</b>				
Finalidad		Función		
Desarrollo Social		Protección Social		
		Otros Grupos Vulnerables		
<b>Presupuesto asignado al Programa Presupuestario</b>				
Monto		\$72,463,682.56		
<b>Objetivos</b>				
Nivel	Clave Componente	Resumen Narrativo		
Fin				
<b>Datos del Indicador</b>				
Denominación		Método de cálculo		
Porcentaje de la población vulnerable por carencias sociales		(Población vulnerable por carencias sociales con respecto al total de la población. (Realizado)/Población vulnerable por carencias sociales con respecto al total de la población. (Programado))*100		
<b>Descripción del Indicador</b>				
Población que presenta una o más carencias sociales relacionadas con los siguientes indicadores: _x000D_ 1. Rezago educativo _x000D_ 2. Acceso a los servicios de salud. _x000D_ 3. Acceso a la seguridad social. _x000D_ 4. Calidad y espacios de la vivienda. _x000D_ 5. Servicios básicos en la vivienda. _x000D_ 6. Acceso a la alimentación, pero cuyo ingreso es superior a la línea de bienestar.				
Tipo de Indicador	Estratégico	Dimensión del Indicador	Eficacia	
Año de Medición del Resultado	2021			
Cobertura	Estatal	Frecuencia de Medición	Bienal	
<b>Desagregado meta valor por género</b>				
Parámetros de semaforización		Meta Institucional	Meta Valor	
130	80.00	79.99	60.00	
59.99	0			
		Unidad de medida (meta valor)	Desagregado meta valor por género	
		Porcentaje	Hombre	
		0.00	Mujer	
		0.00		
		Sentido del Indicador	Línea Base (meta valor)	
		Descendente	36	
		Año (Línea base)	2008	
<b>Variables del Indicador</b>				
Nombre de la Variable		Unidad de medida	Tipo de Acumulación	
Población vulnerable por carencias sociales con respecto al total de la población. (realizado)		Porcentaje	Suma	
Población vulnerable por carencias sociales con respecto al total de la población. (programado)		Porcentaje	Suma	
<b>Fuente de Información</b>				
CONEVAL. Estimaciones con base en el MCS-ENIGH 2008, 2010, 2012, 2014 y el MEC del MCS-ENIGH 2016 y 2018.				
<b>Medios de verificación</b>				
<b>Supuestos</b>				
<b>Observaciones</b>				
Id_mir	12073			
1 El presente documento despliega la información perteneciente a los indicadores estratégicos y gestión de aquellos programas presupuestarios que proveen de bienes y servicios que generan valor público a la ciudadanía jalisciense				
2 Se muestra el número del Componente relacionado con el indicador.				

### GOBIERNO DEL ESTADO DE JALISCO PRESUPUESTO DE EGRESOS PARA EL EJERCICIO FISCAL 2021

#### Ficha Técnica de Indicador

#### Sistema de Evaluación del Desempeño (SED)

Gobierno del Estado de Jalisco		Secretaría de la Hacienda Pública	
<b>Datos del Programa</b>			
<b>Seguridad Comunitaria</b>			
Eje: Desarrollo Social		Tema: Pobreza y desigualdad	
<b>¿Quién gasta?</b>			
11	Unidad Presupuestal	045	Unidad Responsable
Secretaría del Sistema de Asistencia Social		Sistema para el Desarrollo Integral de la Familia Jalisco (DIF)	
		00250	Unidad Ejecutora del Gasto
		Sistema para el Desarrollo Integral de la Familia Jalisco (DIF)	
<b>¿Para qué se gasta?</b>			
Finalidad	Función	Subfunción	
Desarrollo Social	Protección Social	Otros Grupos Vulnerables	
<b>Presupuesto asignado al Programa Presupuestario</b>			
Monto		\$19,385,235.24	
<b>Objetivos</b>			
Nivel	Clave Componente	Resumen Narrativo	
Fin			
<b>Datos del Indicador</b>			
<b>Denominación</b>		<b>Método de cálculo</b>	
Porcentaje de la población vulnerable por carencias sociales		(Población vulnerable por carencias sociales con respecto al total de la población. (Realizado)/Población vulnerable por carencias sociales con respecto al total de la población. (Programado))*100	
<b>Descripción del Indicador</b>			
Población que presenta una o más carencias sociales relacionadas con los siguientes indicadores: _x000D_ 1. Rezago educativo _x000D_ 2. Acceso a los servicios de salud. _x000D_ 3. Acceso a la seguridad social. _x000D_ 4. Calidad y espacios de la vivienda. _x000D_ 5. Servicios básicos en la vivienda. _x000D_ 6. Acceso a la alimentación, pero cuyo ingreso es superior a la línea de bienestar.			
<b>Tipo de Indicador</b>	Estratégico	<b>Dimensión del Indicador</b>	Eficacia
<b>Cobertura</b>	Estatral	<b>Frecuencia de Medición</b>	Bienal
		<b>Año de Medición del Resultado</b>	2021
<b>Desagregado meta valor por género</b>			
<b>Parámetros de semaforización</b>		<b>Meta Institucional</b>	<b>Meta Valor</b>
130	80.00	100%	36
79.99	60.00	<b>Unidad de medida (meta valor)</b>	
59.99	0	Porcentaje	
0		<b>Desagregado meta valor por género</b>	
■	■	<b>Hombre</b>	<b>Mujer</b>
■	■	0.00	0.00
		<b>Meta Valor</b>	<b>Unidad de medida (meta valor)</b>
		36	Porcentaje
		<b>Sentido del Indicador</b>	<b>Año (Línea base)</b>
		Descendente	2008
<b>Variables del Indicador</b>			
<b>Nombre de la Variable</b>		<b>Unidad de medida</b>	<b>Tipo de Acumulación</b>
Población vulnerable por carencias sociales con respecto al total de la población. (realizado)		Porcentaje	Suma
Población vulnerable por carencias sociales con respecto al total de la población. (programado)		Porcentaje	Suma
<b>Fuente de Información</b>			
CONEVAL. Estimaciones con base en el MCS-ENIGH 2008, 2010, 2012, 2014 y el MEC del MCS-ENIGH 2016 y 2018.			
<b>Medios de verificación</b>			
<b>Supuestos</b>			
<b>Observaciones</b>			
<b>Id_mir</b>	13989		
1	El presente documento despliega la información perteneciente a los indicadores estratégicos y gestión de aquellos programas presupuestarios que proveen de bienes y servicios que generan valor público a la ciudadanía jalisciense		
2	Se muestra el número del Componente relacionado con el indicador.		

### GOBIERNO DEL ESTADO DE JALISCO PRESUPUESTO DE EGRESOS PARA EL EJERCICIO FISCAL 2021

#### Ficha Técnica de Indicador

#### Sistema de Evaluación del Desempeño (SED)

Gobierno del Estado de Jalisco		Secretaría de la Hacienda Pública	
<b>Datos del Programa</b>			
<b>Seguridad Comunitaria</b>			
Eje: Desarrollo Social		Tema: Pobreza y desigualdad	
<b>¿Quién gasta?</b>			
11	Unidad Presupuestal	045	Unidad Responsable
Secretaría del Sistema de Asistencia Social		Sistema para el Desarrollo Integral de la Familia Jalisco (DIF)	
		00250	Unidad Ejecutora del Gasto
		Sistema para el Desarrollo Integral de la Familia Jalisco (DIF)	
<b>¿Para qué se gasta?</b>			
Finalidad	Función	Subfunción	
Desarrollo Social	Protección Social	Otros Grupos Vulnerables	
<b>Presupuesto asignado al Programa Presupuestario</b>			
Monto		\$19,385,235.24	
<b>Objetivos</b>			
Nivel	Clave Componente	Resumen Narrativo	
Propósito			
<b>Datos del Indicador</b>			
<b>Denominación</b>		<b>Método de cálculo</b>	
Porcentaje de la población con carencia de acceso a la alimentación		(Porcentaje de la población con carencia de acceso a la alimentación (Realizado)/Porcentaje de la población con carencia de acceso a la alimentación (Programado))*100	
<b>Descripción del Indicador</b>			
Porcentaje de personas que presentan carencia en el acceso a la alimentación, si los hogares en los que residen tienen un grado de inseguridad alimentaria moderado o severo. Se define el grado de inseguridad alimentaria: x000D_ _x000D_1. Severo: son hogares en los cuales algún adulto o menor además de presentar poca variedad en la dieta y haberse saltado alguna comida, se fue a dormir alguna ocasión, durante los últimos tres meses, sin haber probado ningún alimento en el día por falta de recursos económicos. x000D_ _x000D_2. Moderado: son hogares con poca variedad en la dieta y que se saltaron alguna comida en alguna ocasión, durante los últimos tres meses, por falta de recursos económicos.			
<b>Tipo de Indicador</b>	Estratégico	<b>Dimensión del Indicador</b>	Eficacia
<b>Cobertura</b>	Estatal	<b>Frecuencia de Medición</b>	Bienal
		<b>Año de Medición del Resultado</b>	2021
<b>Desagregado meta valor por género</b>			
<b>Parámetros de semaforización</b>		<b>Meta Institucional</b>	<b>Meta Valor</b>
130	80.00	79.99	60.00
59.99	0		
100%	<b>Sentido del Indicador</b>		<b>Unidad de medida (meta valor)</b>
15	Descendente		Porcentaje
<b>Línea Base (meta valor)</b>		<b>Año (Línea base)</b>	
18		2008	
<b>Desagregado meta valor por género</b>			
		<b>Hombre</b>	<b>Mujer</b>
		0.00	0.00
<b>Variabes del Indicador</b>			
<b>Nombre de la Variable</b>		<b>Unidad de medida</b>	<b>Tipo de Acumulación</b>
Porcentaje de la población con carencia de acceso a la alimentación (realizado)		Porcentaje	Suma
Porcentaje de la población con carencia de acceso a la alimentación (programado)		Porcentaje	Suma
<b>Fuente de Información</b>			
CONEVAL. Estimaciones con base en el MCS-ENIGH 2008, 2010, 2012, 2014 y el MEC del MCS-ENIGH 2016 y 2018.			
<b>Medios de verificación</b>			
<b>Supuestos</b>			
<b>Observaciones</b>			
<b>Id_ mir</b>	9058		

- 1 El presente documento despliega la información perteneciente a los indicadores estratégicos y gestión de aquellos programas presupuestarios que proveen de bienes y servicios que generan valor público a la ciudadanía jalisciense
- 2 Se muestra el número del Componente relacionado con el indicador.

### GOBIERNO DEL ESTADO DE JALISCO PRESUPUESTO DE EGRESOS PARA EL EJERCICIO FISCAL 2021

#### Ficha Técnica de Indicador

#### Sistema de Evaluación del Desempeño (SED)

Gobierno del Estado de Jalisco		Secretaría de la Hacienda Pública	
<b>Datos del Programa</b>			
<b>Seguridad Familiar</b>			
Eje: Desarrollo Social		Tema: Desarrollo integral de las niñas, los niños y los adolescentes	
<b>¿Quién gasta?</b>			
11	Unidad Presupuestal	045	Unidad Responsable
Secretaría del Sistema de Asistencia Social		Sistema para el Desarrollo Integral de la Familia Jalisco (DIF)	
		00250	Unidad Ejecutora del Gasto
		Sistema para el Desarrollo Integral de la Familia Jalisco (DIF)	
<b>¿Para qué se gasta?</b>			
Finalidad		Función	
Desarrollo Social		Protección Social	
		Otros Grupos Vulnerables	
<b>Presupuesto asignado al Programa Presupuestario</b>			
Monto		\$72,463,682.56	
<b>Objetivos</b>			
Nivel	Clave Componente	Resumen Narrativo	
Propósito			
<b>Datos del Indicador</b>			
Denominación		Método de cálculo	
Niñas, niños y adolescentes reintegrados a una familia de origen o adoptiva		(Número de niños reintegrados a una familia por el Consejo Estatal de Familia (Realizado)/Número de niños reintegrados a una familia por el Consejo Estatal de Familia (Programado))*100	
<b>Descripción del Indicador</b>			
Este indicador muestra el número de niñas, niños y adolescentes reintegrados a una familia de origen o adoptiva en el año, además da muestra del trabajo coordinado de la Procuraduría de Protección de Niñas, Niños y Adolescentes en conjunto con las delegaciones institucionales, con el fin de proteger el derecho de las niñas, niños y adolescentes a vivir en familiar e integrándolos a sus familias de origen, extensa o adoptiva.			
Tipo de Indicador	Estratégico	Dimensión del Indicador	Eficacia
Cobertura	Estatal	Frecuencia de Medición	Mensual
		Año de Medición del Resultado	2021
<b>Desagregado meta valor por género</b>			
Parámetros de semaforización		Meta Institucional	Meta Valor
0	59.99	100%	610
60.00	79.99	Sentido del Indicador	Unidad de medida (meta valor)
80.00	130	Ascendente	Persona
		Línea Base (meta valor)	Año (Línea base)
		85	2012
		Desagregado meta valor por género	
		Hombre	Mujer
		0.00	0.00
<b>Variables del Indicador</b>			
Nombre de la Variable		Unidad de medida	Tipo de Acumulación
Número de niños reintegrados a una familia por el Consejo Estatal de Familia (realizado)		Persona	Suma
Número de niños reintegrados a una familia por el Consejo Estatal de Familia (programado)		Persona	Suma
<b>Fuente de Información</b>			
Sistema DIF Jalisco con datos de la Dirección de Tutela, adscrita a la Procuraduría de Protección de Niñas, Niños y Adolescentes del Estado de Jalisco. Cifras preliminares mayo del 2020.			
<b>Medios de verificación</b>			
<b>Supuestos</b>			
<b>Observaciones</b>			
Id_mir	9060		
1	El presente documento despliega la información perteneciente a los indicadores estratégicos y gestión de aquellos programas presupuestarios que proveen de bienes y servicios que generan valor público a la ciudadanía jalisciense		
2	Se muestra el número del Componente relacionado con el indicador.		

### GOBIERNO DEL ESTADO DE JALISCO PRESUPUESTO DE EGRESOS PARA EL EJERCICIO FISCAL 2021

#### Ficha Técnica de Indicador

#### Sistema de Evaluación del Desempeño (SED)

Gobierno del Estado de Jalisco		Secretaría de la Hacienda Pública	
<b>Datos del Programa</b>			
<b>Seguridad Alimentaria</b>			
Eje: Desarrollo Social		Tema: Pobreza y desigualdad	
<b>¿Quién gasta?</b>			
11	Unidad Presupuestal	045	Unidad Responsable
Secretaría del Sistema de Asistencia Social		Sistema para el Desarrollo Integral de la Familia Jalisco (DIF)	
		00250	Unidad Ejecutora del Gasto
		Sistema para el Desarrollo Integral de la Familia Jalisco (DIF)	
<b>¿Para qué se gasta?</b>			
Finalidad		Función	
Desarrollo Social		Alimentación y Nutrición	
<b>Presupuesto asignado al Programa Presupuestario</b>			
Monto		\$545,781,155.00	
<b>Objetivos</b>			
Nivel	Clave Componente	Resumen Narrativo	
Propósito			
<b>Datos del Indicador</b>			
Denominación		Método de cálculo	
Porcentaje de la población con carencia de acceso a la alimentación		(Porcentaje de la población con carencia de acceso a la alimentación (Realizado)/Porcentaje de la población con carencia de acceso a la alimentación (Programado))*100	
<b>Descripción del Indicador</b>			
<p>Porcentaje de personas que presentan carencia en el acceso a la alimentación, si los hogares en los que residen tienen un grado de inseguridad alimentaria moderado o severo...x000D_ Se define el grado de inseguridad alimentaria: _x000D_ _x000D_ 1. Severo: son hogares en los cuales algún adulto o menor además de presentar poca variedad en la dieta y haberse saltado alguna comida, se fue a dormir alguna ocasión, durante los últimos tres meses, sin haber probado ningún alimento en el día por falta de recursos económicos...x000D_ _x000D_ 2. Moderado: son hogares con poca variedad en la dieta y que se saltaron alguna comida en alguna ocasión, durante los últimos tres meses, por falta de recursos económicos.</p>			
Tipo de Indicador	Estratégico	Dimensión del Indicador	Eficacia
Cobertura	Estatal	Frecuencia de Medición	Bienal
		Año de Medición del Resultado	2021
<b>Desagregado meta valor por género</b>			
Parámetros de semaforización		Meta Institucional	Meta Valor
130	80.00	79.99	60.00
59.99	0		
		Sentido del Indicador	Línea Base (meta valor)
		Descendente	18
		Unidad de medida (meta valor)	Año (Línea base)
		Porcentaje	2008
		Hombre	Mujer
		0.00	0.00
<b>Variabes del Indicador</b>			
Nombre de la Variable		Unidad de medida	Tipo de Acumulación
Porcentaje de la población con carencia de acceso a la alimentación (realizado)		Porcentaje	Suma
Porcentaje de la población con carencia de acceso a la alimentación (programado)		Porcentaje	Suma
Fuente de Información: CONEVAL. Estimaciones con base en el MCS-ENIGH 2008, 2010, 2012, 2014 y el MEC del MCS-ENIGH 2016 y 2018.			
Medios de verificación:			
Supuestos:			
Observaciones:			
Id_ mir	9062		

- 1 El presente documento despliega la información perteneciente a los indicadores estratégicos y gestión de aquellos programas presupuestarios que proveen de bienes y servicios que generan valor público a la ciudadanía jalisciense
- 2 Se muestra el número del Componente relacionado con el indicador.

### GOBIERNO DEL ESTADO DE JALISCO PRESUPUESTO DE EGRESOS PARA EL EJERCICIO FISCAL 2021

#### Ficha Técnica de Indicador

#### Sistema de Evaluación del Desempeño (SED)

Gobierno del Estado de Jalisco		Secretaría de la Hacienda Pública	
<b>Datos del Programa</b>			
<b>Seguridad Social</b>			
Eje: Desarrollo Social		Tema: Grupos prioritarios	
<b>¿Quién gasta?</b>			
11	Unidad Presupuestal	045	Unidad Responsable
Secretaría del Sistema de Asistencia Social		Sistema para el Desarrollo Integral de la Familia Jalisco (DIF)	
		00250	Unidad Ejecutora del Gasto
		Sistema para el Desarrollo Integral de la Familia Jalisco (DIF)	
<b>¿Para qué se gasta?</b>			
Finalidad	Función	Subfunción	
Desarrollo Social	Protección Social	Otros Grupos Vulnerables	
<b>Presupuesto asignado al Programa Presupuestario</b>			
Monto		\$172,329,842.20	
<b>Objetivos</b>			
Nivel	Clave Componente	Resumen Narrativo	
Propósito			
<b>Datos del Indicador</b>			
<b>Denominación</b>		<b>Método de cálculo</b>	
Personas mayores beneficiados con algún programa social del Gobierno del Estado		(número de adultos mayores de 65 años que reciben apoyo de por lo menos uno de los programas públicos del Gobierno del Estado de Jalisco. (Realizado)/número de adultos mayores de 65 años que reciben apoyo de por lo menos uno de los programas públicos del Gobierno del Estado de Jalisco. (Programado))*100	
<b>Descripción del Indicador</b>			
Muestra el número de adultos mayores de 65 años que reciben apoyo de por lo menos uno de los programas públicos del Gobierno del Estado de Jalisco.			
<b>Tipo de Indicador</b>	Estratégico	<b>Dimensión del Indicador</b>	Eficacia
<b>Cobertura</b>	Estatal	<b>Frecuencia de Medición</b>	Semestral
		<b>Desagregado meta valor por género</b>	
<b>Parámetros de semaforización</b>		<b>Meta Institucional</b>	<b>Meta Valor</b>
0	59.99	100%	132,023
60.00	79.99	<b>Sentido del Indicador</b>	<b>Unidad de medida (meta valor)</b>
80.00	130	Ascendente	Persona
130		<b>Línea Base (meta valor)</b>	<b>Hombre</b>
		44,782	0.00
		<b>Año (Línea base)</b>	<b>Mujer</b>
		2013	0.00
<b>VARIABLES DEL INDICADOR</b>			
<b>Nombre de la Variable</b>		<b>Unidad de medida</b>	<b>Tipo de Acumulación</b>
número de adultos mayores de 65 años que reciben apoyo de por lo menos uno de los programas públicos del Gobierno del Estado de Jalisco. (realizado)		Persona	Suma
número de adultos mayores de 65 años que reciben apoyo de por lo menos uno de los programas públicos del Gobierno del Estado de Jalisco. (programado)		Persona	Suma
<b>Fuente de Información</b>	Secretaría del Sistema de Asistencia Social (SSAS). Bases de datos del Padrón Único de Beneficiarios por Programa, (periodo 2019-A). Cifras preliminares a abril de 2020.		
<b>Medios de verificación</b>			
<b>Supuestos</b>			
<b>Observaciones</b>			
<b>Id_mir</b>	9064		

1 El presente documento despliega la información perteneciente a los indicadores estratégicos y gestión de aquellos programas presupuestarios que proveen de bienes y servicios que generan valor público a la ciudadanía jalisciense

2 Se muestra el número del Componente relacionado con el indicador.

### GOBIERNO DEL ESTADO DE JALISCO PRESUPUESTO DE EGRESOS PARA EL EJERCICIO FISCAL 2021

#### Ficha Técnica de Indicador

#### Sistema de Evaluación del Desempeño (SED)

Gobierno del Estado de Jalisco		Secretaría de la Hacienda Pública	
<b>Datos del Programa</b>			
<b>Museo Trompo Mágico</b>			
Eje: Desarrollo Social		Tema: Desarrollo integral de las niñas, los niños y los adolescentes	
<b>¿Quién gasta?</b>			
11	Unidad Presupuestal	045	Unidad Responsable
Secretaría del Sistema de Asistencia Social		Sistema para el Desarrollo Integral de la Familia Jalisco (DIF)	
		00250	Unidad Ejecutora del Gasto
		Sistema para el Desarrollo Integral de la Familia Jalisco (DIF)	
<b>¿Para qué se gasta?</b>			
Finalidad	Función	Subfunción	
Desarrollo Social	Recreación, Cultura y Otras Manifestaciones Sociales	Cultura	
<b>Presupuesto asignado al Programa Presupuestario</b>			
Monto		\$32,781,200.00	
<b>Objetivos</b>			
Nivel	Clave Componente	Resumen Narrativo	
Propósito			
<b>Datos del Indicador</b>			
<b>Denominación</b>		<b>Método de cálculo</b>	
Porcentaje de niñas, niños y adolescentes a quienes se contribuyó en su reintegración al derecho de acceso a la educación		(Porcentaje de niñas, niños y adolescentes a quienes se contribuyó en su reintegración al derecho de acceso a la educación (Realizado)/Porcentaje de niñas, niños y adolescentes a quienes se contribuyó en su reintegración al derecho de acceso a la educación (Programado))*100	
<b>Descripción del Indicador</b>			
Niñas, niños y adolescentes a quienes se restituyó el acceso al derecho a la educación, mediante apoyos para continuar y/o concluir con sus estudios.			
<b>Tipo de Indicador</b>	Estratégico	<b>Dimensión del Indicador</b>	Eficacia
<b>Cobertura</b>	Estatral	<b>Frecuencia de Medición</b>	Anual
		<b>Desagregado meta valor por género</b>	
<b>Parámetros de semaforización</b>		<b>Meta Institucional</b>	<b>Meta Valor</b>
0	59.99	100%	89
60.00	79.99	<b>Sentido del Indicador</b>	<b>Unidad de medida (meta valor)</b>
80.00	130	Ascendente	Porcentaje
		<b>Línea Base (meta valor)</b>	<b>Hombre</b>
		45	0.00
		<b>Año (Línea base)</b>	<b>Mujer</b>
		2015	0.00
<b>VARIABLES DEL INDICADOR</b>			
<b>Nombre de la Variable</b>		<b>Unidad de medida</b>	<b>Tipo de Acumulación</b>
Porcentaje de niñas, niños y adolescentes a quienes se contribuyó en su reintegración al derecho de acceso a la educación (realizado)		Porcentaje	Suma
Porcentaje de niñas, niños y adolescentes a quienes se contribuyó en su reintegración al derecho de acceso a la educación (programado)		Porcentaje	Suma
<b>Fuente de Información</b>	Sistema DIF Jalisco con información de la Dirección de Prevención, adscrita a la Procuraduría de Protección de Niñas, Niños y Adolescentes del Estado de Jalisco. Cifras preliminares a diciembre de 2019.		
<b>Medios de verificación</b>			
<b>Supuestos</b>			
<b>Observaciones</b>			
<b>Id. mir</b>	11880		

1 El presente documento despliega la información perteneciente a los indicadores estratégicos y gestión de aquellos programas presupuestarios que proveen de bienes y servicios que generan valor público a la ciudadanía jalisciense

2 Se muestra el número del Componente relacionado con el indicador.

**GOBIERNO DEL ESTADO DE JALISCO**  
**PRESUPUESTO DE EGRESOS PARA EL EJERCICIO FISCAL 2021**

**Ficha Técnica de Indicador**

**Sistema de Evaluación del Desempeño (SED)**

Gobierno del Estado de Jalisco Secretaría de la Hacienda Pública

**Datos del Programa**

**Gestión Administrativo Eficiente, Integro y Transparente**

Eje: Gobierno efectivo e integridad pública Tema: Administración Pública

**¿Quién gasta?**

11	Unidad Presupuestal	045	Unidad Responsable	00250	Unidad Ejecutora del Gasto
Secretaría del Sistema de Asistencia Social		Sistema para el Desarrollo Integral de la Familia Jalisco (DIF)		Sistema para el Desarrollo Integral de la Familia Jalisco (DIF)	

**¿Para qué se gasta?**

Finalidad	Función	Subfunción
Desarrollo Social	Protección Social	Otros de Seguridad Social y Asistencia Social

**Presupuesto asignado al Programa Presupuestario**

Monto

**Objetivos**

Nivel	Clave Componente	Resumen Narrativo
Propósito		

**Datos del Indicador**

Denominación	Método de cálculo
Porcentaje de adquisiciones a través de la Comisión de Adquisiciones	(Porcentaje del monto de compras a través de la Comisión de Adquisiciones del Gobierno de Jalisco (Realizado)/Porcentaje del monto de compras a través de la Comisión de Adquisiciones del Gobierno de Jalisco (Programado))*100

**Descripción del Indicador**  
Se refiere al porcentaje del monto de compras a través de la Comisión de Adquisiciones del Gobierno de Jalisco. Cuando las compras rebasan el millón 500 mil pesos son aprobadas por la Comisión de Adquisiciones.

Tipo de Indicador	Estratégico	Dimensión del Indicador	Eficacia	Año de Medición del Resultado	2021
Cobertura	Estatal	Frecuencia de Medición	Mensual		

<b>Desagregado meta valor por género</b>						
<b>Parámetros de semaforización</b>		<b>Meta Institucional</b>	<b>Meta Valor</b>	<b>Unidad de medida (meta valor)</b>	<b>Hombre</b>	<b>Mujer</b>
0	59.99	100%	83	Porcentaje	0.00	0.00
60.00	79.99	<b>Sentido del Indicador</b>	<b>Línea Base (meta valor)</b>	<b>Año (Línea base)</b>		
80.00	130	Ascendente	77	2006		

**Variables del Indicador**

<b>Nombre de la Variable</b>	<b>Unidad de medida</b>	<b>Tipo de Acumulación</b>
Porcentaje del monto de compras a través de la Comisión de Adquisiciones del Gobierno de Jalisco (realizado)	Porcentaje	Suma
Porcentaje del monto de compras a través de la Comisión de Adquisiciones del Gobierno de Jalisco (programado)	Porcentaje	Suma

Fuente de Información	Secretaría de Administración, Gobierno de Jalisco, 2020.
Medios de verificación	
Supuestos	
Observaciones	
Id_mir	11890

- 1 El presente documento despliega la información perteneciente a los indicadores estratégicos y gestión de aquellos programas presupuestarios que proveen de bienes y servicios que generan valor público a la ciudadanía jalisciense
- 2 Se muestra el número del Componente relacionado con el indicador.



### GOBIERNO DEL ESTADO DE JALISCO PRESUPUESTO DE EGRESOS PARA EL EJERCICIO FISCAL 2021

#### Ficha Técnica de Indicador

#### Sistema de Evaluación del Desempeño (SED)

Gobierno del Estado de Jalisco Secretaría de la Hacienda Pública

#### Datos del Programa

#### Seguridad Comunitaria

Eje: Desarrollo Social

Tema: Pobreza y desigualdad

#### ¿Quién gasta?

11	Unidad Presupuestal	045	Unidad Responsable	00250	Unidad Ejecutora del Gasto
Secretaría del Sistema de Asistencia Social		Sistema para el Desarrollo Integral de la Familia Jalisco (DIF)		Sistema para el Desarrollo Integral de la Familia Jalisco (DIF)	

#### ¿Para qué se gasta?

Finalidad	Función	Subfunción
Desarrollo Social	Protección Social	Otros Grupos Vulnerables

#### Presupuesto asignado al Programa Presupuestario

Monto \$19,385,235.24

#### Objetivos

Nivel	Clave Componente	Resumen Narrativo
Componente	A1	Apoyos sociales a mujeres y hombres que viven en condiciones de muy alta y alta marginación del Estado de Jalisco, otorgados

#### Datos del Indicador

<b>Denominación</b>	<b>Método de cálculo</b>
Total de apoyos sociales entregados por el Programa de Seguridad Comunitaria.	(Número de apoyos sociales entregados por el Programa presupuestario Seguridad Comunitaria para la reducción de carencias sociales en el Estado de Jalisco (Realizado) / Número de apoyos sociales entregados por el Programa presupuestario Seguridad Comunitaria para la reducción de carencias sociales en el Estado de Jalisco (Programado))*100

#### Descripción del Indicador

Este indicador muestra el número total de apoyos sociales entregados por el Programa presupuestario Seguridad Comunitaria a personas que viven en localidades de alta y muy alta marginación y a personas que viven en zonas urbanas delimitadas con pobreza y marginación en el Estado de Jalisco.

Tipo de Indicador	Estratégico	Dimensión del Indicador	Eficacia	Año de Medición del Resultado	2021
Cobertura	Estatral	Frecuencia de Medición	Semestral		

#### Desagregado meta valor por género

	Meta Institucional	Meta Valor	Unidad de medida (meta valor)	Hombre	Mujer
Parámetros de semaforización	100%	18,300	Apoyo	0.00	0.00
0   59.99   60.00   79.99   80.00   130	Sentido del Indicador	Línea Base (meta valor)	Año (Línea base)		
<div style="display: flex; justify-content: space-around;"> <div style="width: 15px; height: 15px; background-color: red;"></div> <div style="width: 15px; height: 15px; background-color: yellow;"></div> <div style="width: 15px; height: 15px; background-color: green;"></div> </div>	Ascendente	5,104	2019		

#### Variables del Indicador

<b>Nombre de la Variable</b>	<b>Unidad de medida</b>	<b>Tipo de Acumulación</b>
Número de apoyos sociales entregados por el Programa presupuestario Seguridad Comunitaria para la reducción de carencias sociales en el Estado de Jalisco (realizado)	Apoyo	Suma
Número de apoyos sociales entregados por el Programa presupuestario Seguridad Comunitaria para la reducción de carencias sociales en el Estado de Jalisco (programado)	Apoyo	Suma

**Fuente de Información** Reglas de Operación del Programa Salud y Bienestar Comunitario, para el Ejercicio fiscal 2020, Lineamientos de la EIASADC 2020 y Padrón de beneficiarios 2019. Unidad Responsable: Dirección de Fortalecimiento Municipal Sistema Estatal para el Desarrollo Integral de la Familia

**Medios de verificación** Padrón de beneficiarios del Programa Desarrollo Comunitario y Apoyo Municipal. Disponible en [www.padronunico.jalisco.gob.mx](http://www.padronunico.jalisco.gob.mx) Lista de entrega de apoyos a beneficiarios. Ejercicio fiscal 2020. Dirección de Fortalecimiento Municipal. Subdirección General de Desarrollo Comunitario y Apoyo Municipal. Sistema DIF Jalisco. Anual.

**Supuestos** 1. Existen condiciones sociales y políticas municipales estables que permiten que los apoyos sociales lleguen a las personas beneficiarias en tiempo y forma 2. Las condiciones climatológicas y el nivel de lluvias se mantienen adecuadamente estables, lo que permite el tránsito en las carreteras y caminos para el traslado de los apoyos 3. Los Sistemas DIF Municipales respetan los acuerdos o convenios de colaboración establecidos en tiempo y forma.

**Observaciones**

Id\_mir 9590

- 1 El presente documento despliega la información perteneciente a los indicadores estratégicos y gestión de aquellos programas presupuestarios que proveen de bienes y servicios que generan valor público a la ciudadanía jalisciense
- 2 Se muestra el número del Componente relacionado con el indicador.

### GOBIERNO DEL ESTADO DE JALISCO PRESUPUESTO DE EGRESOS PARA EL EJERCICIO FISCAL 2021

#### Ficha Técnica de Indicador

#### Sistema de Evaluación del Desempeño (SED)

Gobierno del Estado de JaliscoSecretaría de la Hacienda Pública

#### Datos del Programa

#### Seguridad Comunitaria

Eje: Desarrollo Social

Tema: Pobreza y desigualdad

#### ¿Quién gasta?

11	Unidad Presupuestal	045	Unidad Responsable	00250	Unidad Ejecutora del Gasto
Secretaría del Sistema de Asistencia Social		Sistema para el Desarrollo Integral de la Familia Jalisco (DIF)		Sistema para el Desarrollo Integral de la Familia Jalisco (DIF)	

#### ¿Para qué se gasta?

Finalidad	Función	Subfunción
Desarrollo Social	Protección Social	Otros Grupos Vulnerables

#### Presupuesto asignado al Programa Presupuestario

Monto \$19,385,235.24

#### Objetivos

Nivel	Clave Componente	Resumen Narrativo
Componente	A1	Apoyos sociales a mujeres y hombres que viven en condiciones de muy alta y alta marginación del Estado de Jalisco, otorgados

#### Datos del Indicador

<b>Denominación</b>	<b>Método de cálculo</b>
Total de personas atendidas por el Programa de Seguridad Comunitaria.	(Número de personas atendidas con apoyos sociales entregados por el Programa presupuestario Seguridad Comunitaria para la reducción de carencias sociales en el Estado de Jalisco (Realizado) / Número de personas atendidas con apoyos sociales entregados por el Programa presupuestario Seguridad Comunitaria para la reducción de carencias sociales en el Estado de Jalisco (Programado)) * 100

#### Descripción del Indicador

Este indicador muestra el número total de personas atendidas por el Programa presupuestario de Seguridad Alimentaria que viven en localidades de alta y muy alta marginación y de personas que viven en zonas urbanas delimitadas con pobreza y marginación en el Estado de Jalisco.

Tipo de Indicador	Estratégico	Dimensión del Indicador	Eficacia	Año de Medición del Resultado	2021
Cobertura	Estatral	Frecuencia de Medición	Semestral		

Parámetros de semaforización		Desagregado meta valor por género				
		Meta Institucional	Meta Valor	Unidad de medida (meta valor)	Hombre	Mujer
0	59.99	100%	6,720	Persona	0.00	0.00
60.00	79.99	Sentido del Indicador	Línea Base (meta valor)	Año (Línea base)		
80.00	130	Ascendente	5,104	2019		

#### Variables del Indicador

Nombre de la Variable	Unidad de medida	Tipo de Acumulación
Número de personas atendidas con apoyos sociales entregados por el Programa presupuestario Seguridad Comunitaria para la reducción de carencias sociales en el Estado de Jalisco (realizado)	Persona	Suma
Número de personas atendidas con apoyos sociales entregados por el Programa presupuestario Seguridad Comunitaria para la reducción de carencias sociales en el Estado de Jalisco (programado)	Persona	Suma

**Fuente de Información** Reglas de Operación del Programa Salud y Bienestar Comunitario, para el Ejercicio fiscal 2020, Lineamientos de la EIASADC 2020 y Padrón de beneficiarios 2019. Unidad Responsable: Dirección de Fortalecimiento Municipal. Sistema Estatal para el Desarrollo Integral de la Familia

**Medios de verificación** Padrón de beneficiarios del Programa Desarrollo Comunitario y Apoyo Municipal. Disponible en [www.padronunico.jalisco.gob.mx](http://www.padronunico.jalisco.gob.mx) Lista de entrega de apoyos a beneficiarios. Ejercicio fiscal 2020. Dirección de Fortalecimiento Municipal. Subdirección General de Desarrollo Comunitario y Apoyo Municipal. Sistema DIF Jalisco. Anual.

**Supuestos** Las personas que viven en localidades de alta y muy alta marginación y de personas que viven en zonas urbanas delimitadas con pobreza y marginación en el Estado de Jalisco tienen un aprovechamiento óptimo de los apoyos sociales recibidos y encuentran las condiciones favorables para participar activamente en los Grupos de Desarrollo Comunitario

**Observaciones**

**Id\_mir** 9591

- 1 El presente documento despliega la información perteneciente a los indicadores estratégicos y gestión de aquellos programas presupuestarios que proveen de bienes y servicios que generan valor público a la ciudadanía jalisciense
- 2 Se muestra el número del Componente relacionado con el indicador.

### GOBIERNO DEL ESTADO DE JALISCO PRESUPUESTO DE EGRESOS PARA EL EJERCICIO FISCAL 2021 Ficha Técnica de Indicador

#### Sistema de Evaluación del Desempeño (SED)

Gobierno del Estado de Jalisco Secretaría de la Hacienda Pública

#### Datos del Programa

**Seguridad Familiar**

Eje: Desarrollo Social

Tema: Desarrollo integral de las niñas, los niños y los adolescentes

#### ¿Quién gasta?

11	Unidad Presupuestal	045	Unidad Responsable	00250	Unidad Ejecutora del Gasto
	Secretaría del Sistema de Asistencia Social		Sistema para el Desarrollo Integral de la Familia Jalisco (DIF)		Sistema para el Desarrollo Integral de la Familia Jalisco (DIF)

#### ¿Para qué se gasta?

Finalidad	Función	Subfunción
Desarrollo Social	Protección Social	Otros Grupos Vulnerables

#### Presupuesto asignado al Programa Presupuestario

Monto \$72,463,682.56

#### Objetivos

Nivel	Clave Componente	Resumen Narrativo
Componente	G2	Acciones de prevención y atención para un entorno libre de violencia en mujeres y hombres generadoras o víctimas de violencia, realizadas

#### Datos del Indicador

Denominación	Método de cálculo
Total de acciones de prevención y atención realizadas para un entorno Libre de Violencia	$(\text{Número de acciones de gestión mediante las cuáles se promueve un entorno libre de violencia (Realizado)} / \text{Número de acciones de gestión mediante las cuáles se promueve un entorno libre de violencia (Programado)}) * 100$

#### Descripción del Indicador

Este indicador engloba las capacitaciones cursos y talleres que se realizaron como prevención y atención para un entorno Libre de Violencia en Mujeres y Hombres Generadores o Víctimas de Violencia

Tipo de Indicador	Estratégico	Dimensión del Indicador	Eficacia	Año de Medición del Resultado	2021
Cobertura	Estatral	Frecuencia de Medición	Mensual		

#### Desagregado meta valor por género

<b>Parámetros de semaforización</b> <div style="display: flex; justify-content: space-around; align-items: center;"> <div style="text-align: center;">0</div> <div style="text-align: center;">59.99</div> <div style="text-align: center;">60.00</div> <div style="text-align: center;">79.99</div> <div style="text-align: center;">80.00</div> <div style="text-align: center;">130</div> </div> <div style="display: flex; justify-content: space-around; margin-top: 5px;"> <div style="width: 15px; height: 15px; background-color: red;"></div> <div style="width: 15px; height: 15px; background-color: yellow;"></div> <div style="width: 15px; height: 15px; background-color: green;"></div> </div>	Meta Institucional	Meta Valor	Unidad de medida (meta valor)	Hombre	Mujer
	100%	185	Acción	0.00	0.00
	Sentido del Indicador	Línea Base (meta valor)	Año (Línea base)		
Ascendente	216	2019			

#### Variables del Indicador

Nombre de la Variable	Unidad de medida	Tipo de Acumulación
Número de acciones de gestión mediante las cuáles se promueve un entorno libre de violencia (realizado)	Acción	Suma
Número de acciones de gestión mediante las cuáles se promueve un entorno libre de violencia (programado)	Acción	Suma

Fuente de Información	Registro de acciones realizadas Unidad Responsable: Dirección de CEPAVI Sistema Estatal para el Desarrollo Integral de la Familia
Medios de verificación	Registro de acciones de promoción Sistema Estatal para el Desarrollo Integral de la Familia Dirección responsable: CEPAVI
Supuestos	"1. Instancias y órdenes de gobierno, sociedad y actores privados implementan estrategias, programas, proyectos y acciones de protección social a favor de las mujeres y hombres generadoras o víctimas de violencia."
Observaciones	
Id_mir	9592

- 1 El presente documento despliega la información perteneciente a los indicadores estratégicos y gestión de aquellos programas presupuestarios que proveen de bienes y servicios que generan valor público a la ciudadanía jalisciense
- 2 Se muestra el número del Componente relacionado con el indicador.

### GOBIERNO DEL ESTADO DE JALISCO PRESUPUESTO DE EGRESOS PARA EL EJERCICIO FISCAL 2021

#### Ficha Técnica de Indicador

#### Sistema de Evaluación del Desempeño (SED)

<b>Gobierno del Estado de Jalisco</b>		<b>Secretaría de la Hacienda Pública</b>	
<b>Datos del Programa</b>			
<b>Seguridad Familiar</b>			
Eje: Desarrollo Social		Tema: Desarrollo integral de las niñas, los niños y los adolescentes	
<b>¿Quién gasta?</b>			
11	Unidad Presupuestal	045	Unidad Responsable
Secretaría del Sistema de Asistencia Social		Sistema para el Desarrollo Integral de la Familia Jalisco (DIF)	
		00250	Unidad Ejecutora del Gasto
		Sistema para el Desarrollo Integral de la Familia Jalisco (DIF)	
<b>¿Para qué se gasta?</b>			
Finalidad		Función	
Desarrollo Social		Protección Social	
		Subfunción	
		Otros Grupos Vulnerables	
<b>Presupuesto asignado al Programa Presupuestario</b>			
Monto		\$72,463,682.56	
<b>Objetivos</b>			
Nivel	Clave Componente	Resumen Narrativo	
Componente	G2	Acciones de prevención y atención para un entorno libre de violencia en mujeres y hombres generadoras o víctimas de violencia, realizadas	
<b>Datos del Indicador</b>			
<b>Denominación</b>		<b>Método de cálculo</b>	
Total de personas que participan en acciones para un entorno Libre de Violencia		(Número de Mujeres y Hombres Generadores o Víctimas de Violencia que participaron en acciones de prevención y atención para un entorno Libre de Violencia (Realizado) / Número de Mujeres y Hombres Generadores o Víctimas de Violencia que participaron en acciones de prevención y atención para un entorno Libre de Violencia (Programado))*100	
<b>Descripción del Indicador</b>			
Este indicador contempla la población que participa en las acciones de prevención y atención realizadas para promover un entorno Libre de Violencia en Mujeres y Hombres Generadores o Víctimas de Violencia			
<b>Tipo de Indicador</b>	Estratégico	<b>Dimensión del Indicador</b>	Eficacia
<b>Cobertura</b>	Estatal	<b>Frecuencia de Medición</b>	Mensual
		<b>Año de Medición del Resultado</b>	
		2021	
<b>Desagregado meta valor por género</b>			
<b>Parámetros de semaforización</b>		<b>Meta Institucional</b>	<b>Meta Valor</b>
0   59.99   60.00   79.99   80.00   130		100%	425
		<b>Unidad de medida (meta valor)</b>	<b>Hombre</b>
		Persona	0.00
		<b>Mujer</b>	0.00
<b>Sentido del Indicador</b>		<b>Línea Base (meta valor)</b>	
Ascendente		333	
		<b>Año (Línea base)</b>	
		2019	
<b>Variables del Indicador</b>			
<b>Nombre de la Variable</b>		<b>Unidad de medida</b>	<b>Tipo de Acumulación</b>
Número de Mujeres y Hombres Generadores o Víctimas de Violencia que participaron en acciones de prevención y atención para un entorno Libre de Violencia (realizado)		Persona	Suma
Número de Mujeres y Hombres Generadores o Víctimas de Violencia que participaron en acciones de prevención y atención para un entorno Libre de Violencia (programado)		Persona	Suma
<b>Fuente de Información</b>			
Padrón de beneficiarios del Sistema DIF Jalisco. Unidad Responsable: Dirección de CEPAVI Sistema Estatal para el Desarrollo Integral de la Familia			
<b>Medios de verificación</b>			
Lista de asistencia Sistema Estatal para el Desarrollo Integral de la Familia Dirección responsable: CEPAVI			
<b>Supuestos</b>			
1. Mujeres y Hombres víctimas y/o generadoras de violencia acuden a las acciones de promoción para un entorno libre de violencia			
<b>Observaciones</b>			
<b>Id_mir</b>	9593		

- 1 El presente documento despliega la información perteneciente a los indicadores estratégicos y gestión de aquellos programas presupuestarios que proveen de bienes y servicios que generan valor público a la ciudadanía jalisciense
- 2 Se muestra el número del Componente relacionado con el indicador.

### GOBIERNO DEL ESTADO DE JALISCO PRESUPUESTO DE EGRESOS PARA EL EJERCICIO FISCAL 2021

#### Ficha Técnica de Indicador

#### Sistema de Evaluación del Desempeño (SED)

<b>Gobierno del Estado de Jalisco</b>		<b>Secretaría de la Hacienda Pública</b>	
<b>Datos del Programa</b>			
<b>Seguridad Familiar</b>			
Eje: Desarrollo Social		Tema: Desarrollo integral de las niñas, los niños y los adolescentes	
<b>¿Quién gasta?</b>			
11	Unidad Presupuestal	045	Unidad Responsable
Secretaría del Sistema de Asistencia Social		Sistema para el Desarrollo Integral de la Familia Jalisco (DIF)	
		00250	Unidad Ejecutora del Gasto
		Sistema para el Desarrollo Integral de la Familia Jalisco (DIF)	
<b>¿Para qué se gasta?</b>			
Finalidad		Función	
Desarrollo Social		Protección Social	
		Otros Grupos Vulnerables	
<b>Presupuesto asignado al Programa Presupuestario</b>			
Monto		\$72,463,682.56	
<b>Objetivos</b>			
Nivel	Clave Componente	Resumen Narrativo	
Componente	11	Apoyos directos a niñas, niños, adolescentes y sus familias, que contribuyen a garantizar sus derechos, entregados	
<b>Datos del Indicador</b>			
<b>Denominación</b>		<b>Método de cálculo</b>	
Total de apoyos entregados a Niñas, Niños, Adolescentes y sus familias		$(\text{Número de apoyos directos entregados a Niñas, Niños, Adolescentes y sus familias, para contribuir a garantizar sus derechos (Realizado)} / \text{Número de apoyos directos entregados a Niñas, Niños, Adolescentes y sus familias, para contribuir a garantizar sus derechos (Programado)}) * 100$	
<b>Descripción del Indicador</b>			
Este indicador mostrará el número de Apoyos directos entregados a Niñas, Niños, Adolescentes y sus familias, para contribuir a garantizar sus derechos.			
<b>Tipo de Indicador</b>	Estratégico	<b>Dimensión del Indicador</b>	Eficacia
<b>Cobertura</b>	Estatal	<b>Frecuencia de Medición</b>	Mensual
		<b>Año de Medición del Resultado</b>	2021
<b>Desagregado meta valor por género</b>			
<b>Parámetros de semaforización</b>		<b>Meta Institucional</b>	<b>Meta Valor</b>
0	59.99	100%	127,328
60.00	79.99	<b>Sentido del Indicador</b>	<b>Línea Base (meta valor)</b>
80.00	130	Ascendente	150,027
		<b>Año (Línea base)</b>	2019
		<b>Unidad de medida (meta valor)</b>	<b>Hombre</b>
		Apoyo	0.00
			<b>Mujer</b>
			0.00
<b>Variables del Indicador</b>			
<b>Nombre de la Variable</b>		<b>Unidad de medida</b>	<b>Tipo de Acumulación</b>
Número de apoyos directos entregados a Niñas, Niños, Adolescentes y sus familias, para contribuir a garantizar sus derechos (realizado)		Apoyo	Suma
Número de apoyos directos entregados a Niñas, Niños, Adolescentes y sus familias, para contribuir a garantizar sus derechos (programado)		Apoyo	Suma
<b>Fuente de Información</b>			
Padrón de beneficiarios del Sistema DIF Jalisco Unidad Responsable: Dirección de Prevención, Representación y Restitución, Atención y Protección, Tutela y CEPAVI Sistema Estatal para el Desarrollo Integral de la Familia			
<b>Medios de verificación</b>			
*Padrón de beneficiarios del Sistema DIF Jalisco Unidad Responsable: Dirección de Prevención, Representación y Restitución, Atención y Protección, Tutela y CEPAVI Sistema Estatal para el Desarrollo Integral de la Familia			
<b>Supuestos</b>			
* 1. Existen condiciones sociales, políticas y económicas estables que permiten que los apoyos asistenciales sean entregados a los beneficiarios*			
<b>Observaciones</b>			
<b>Id_mir</b>	9594		

- 1 El presente documento despliega la información perteneciente a los indicadores estratégicos y gestión de aquellos programas presupuestarios que proveen de bienes y servicios que generan valor público a la ciudadanía jalisciense
- 2 Se muestra el número del Componente relacionado con el indicador.

### GOBIERNO DEL ESTADO DE JALISCO PRESUPUESTO DE EGRESOS PARA EL EJERCICIO FISCAL 2021

#### Ficha Técnica de Indicador

#### Sistema de Evaluación del Desempeño (SED)

<b>Gobierno del Estado de Jalisco</b>		<b>Secretaría de la Hacienda Pública</b>	
<b>Datos del Programa</b>			
<b>Seguridad Familiar</b>			
Eje: Desarrollo Social		Tema: Desarrollo integral de las niñas, los niños y los adolescentes	
<b>¿Quién gasta?</b>			
11	Unidad Presupuestal	045	Unidad Responsable
Secretaría del Sistema de Asistencia Social		Sistema para el Desarrollo Integral de la Familia Jalisco (DIF)	
		00250	Unidad Ejecutora del Gasto
		Sistema para el Desarrollo Integral de la Familia Jalisco (DIF)	
<b>¿Para qué se gasta?</b>			
Finalidad	Función	Subfunción	
Desarrollo Social	Protección Social	Otros Grupos Vulnerables	
<b>Presupuesto asignado al Programa Presupuestario</b>			
Monto		\$72,463,682.56	
<b>Objetivos</b>			
Nivel	Clave Componente	Resumen Narrativo	
Componente	11	Apoyos directos a niñas, niños, adolescentes y sus familias, que contribuyen a garantizar sus derechos, entregados	
<b>Datos del Indicador</b>			
<b>Denominación</b>		<b>Método de cálculo</b>	
Total de Niñas, Niños, Adolescentes y sus familias a quienes se les entregó apoyos		(Número de Niñas, Niños, Adolescentes y sus familias a quienes se les entregó apoyos directos para contribuir a garantizar sus derechos (Realizado) / Número de Niñas, Niños, Adolescentes y sus familias a quienes se les entregó apoyos directos para contribuir a garantizar sus derechos (Programado))*100	
<b>Descripción del Indicador</b>			
Este indicador nos muestra a la población objetivo que fue beneficiada con apoyos directos para contribuir a garantizar sus derechos			
<b>Tipo de Indicador</b>	Estratégico	<b>Dimensión del Indicador</b>	Eficacia
<b>Cobertura</b>	Estatál	<b>Frecuencia de Medición</b>	Mensual
		<b>Desagregado meta valor por género</b>	
<b>Parámetros de semaforización</b>		<b>Meta Institucional</b>	<b>Meta Valor</b>
0	59.99	100%	20,000
60.00	79.99	<b>Sentido del Indicador</b>	<b>Unidad de medida (meta valor)</b>
80.00	130	Ascendente	Persona
		<b>Línea Base (meta valor)</b>	<b>Hombre</b>
		25,407	0.00
		<b>Año (Línea base)</b>	<b>Mujer</b>
		2019	0.00
<b>Variables del Indicador</b>			
<b>Nombre de la Variable</b>		<b>Unidad de medida</b>	<b>Tipo de Acumulación</b>
Número de Niñas, Niños, Adolescentes y sus familias a quienes se les entregó apoyos directos para contribuir a garantizar sus derechos (realizado)		Persona	Suma
Número de Niñas, Niños, Adolescentes y sus familias a quienes se les entregó apoyos directos para contribuir a garantizar sus derechos (programado)		Persona	Suma
<b>Fuente de Información</b>	Padrón de beneficiarios Unidades Responsables: Dirección de Prevención, Representación y Restitución, Atención y Protección, Tutela de derechos y CEPAVI Sistema Estatal para el Desarrollo Integral de la Familia		
<b>Medios de verificación</b>	*Padrón de beneficiarios del Sistema DIF Jalisco Unidad Responsable: Dirección de Prevención, Representación y Restitución, Atención y Protección, Tutela y CEPAVI Sistema Estatal para el Desarrollo Integral de la Familia*		
<b>Supuestos</b>	*1. Las personas vulnerables solicitan los apoyos, acuden a la cita concertada con trabajo social y proporcionan toda la información para valorar su caso 2. Existen condiciones sociales, políticas y económicas estables que permiten que los apoyos asistenciales sean entregados a los beneficiarios *		
<b>Observaciones</b>			
<b>Id_mir</b>	9595		

1 El presente documento despliega la información perteneciente a los indicadores estratégicos y gestión de aquellos programas presupuestarios que proveen de bienes y servicios que generan valor público a la ciudadanía jalisciense

2 Se muestra el número del Componente relacionado con el indicador.

### GOBIERNO DEL ESTADO DE JALISCO PRESUPUESTO DE EGRESOS PARA EL EJERCICIO FISCAL 2021

#### Ficha Técnica de Indicador

#### Sistema de Evaluación del Desempeño (SED)

Gobierno del Estado de Jalisco Secretaría de la Hacienda Pública

#### Datos del Programa

#### Seguridad Familiar

Eje: Desarrollo Social

Tema: Desarrollo integral de las niñas, los niños y los adolescentes

#### ¿Quién gasta?

11	Unidad Presupuestal	045	Unidad Responsable	00250	Unidad Ejecutora del Gasto
Secretaría del Sistema de Asistencia Social		Sistema para el Desarrollo Integral de la Familia Jalisco (DIF)		Sistema para el Desarrollo Integral de la Familia Jalisco (DIF)	

#### ¿Para qué se gasta?

Finalidad	Función	Subfunción
Desarrollo Social	Protección Social	Otros Grupos Vulnerables

#### Presupuesto asignado al Programa Presupuestario

Monto \$72,463,682.56

#### Objetivos

Nivel	Clave Componente	Resumen Narrativo
Componente	I3	Acompañamientos a niñas, niños y adolescentes y sus familias que contribuyen a garantizar sus derechos, realizados

#### Datos del Indicador

<b>Denominación</b>  Total de acompañamientos a Niñas, Niños y Adolescentes y sus familias	<b>Método de cálculo</b>  (Número de acompañamientos + número de representaciones + número de seguimientos + número de medidas de protección a niñas, niños y adolescentes y sus familiares para contribuir a garantizar sus derechos (Realizado) / Número de acompañamientos + número de representaciones + número de seguimientos + número de medidas de protección a niñas, niños y adolescentes y sus familiares para contribuir a garantizar sus derechos (Programado))*100
--	--

#### Descripción del Indicador

Este indicador mostrará el número de acompañamientos realizados a la población objetivo para contribuir a garantizar sus derechos

Tipo de Indicador	<span style="border: 1px solid black; padding: 2px;">Estratégico</span>	Dimensión del Indicador	<span style="border: 1px solid black; padding: 2px;">Eficacia</span>	Año de Medición del Resultado	<span style="border: 1px solid black; padding: 2px;">2021</span>
Cobertura	<span style="border: 1px solid black; padding: 2px;">Estatal</span>	Frecuencia de Medición	<span style="border: 1px solid black; padding: 2px;">Mensual</span>		

#### Desagregado meta valor por género

	Meta Institucional	Meta Valor	Unidad de medida (meta valor)	Hombre	Mujer
Parámetros de semaforización	<span style="border: 1px solid black; padding: 2px;">100%</span>	<span style="border: 1px solid black; padding: 2px;">108,548</span>	<span style="border: 1px solid black; padding: 2px;">Acompañamiento</span>	<span style="border: 1px solid black; padding: 2px;">0.00</span>	<span style="border: 1px solid black; padding: 2px;">0.00</span>
0 <span style="border: 1px solid black; padding: 2px;">59.99</span> <span style="border: 1px solid black; padding: 2px;">60.00</span> <span style="border: 1px solid black; padding: 2px;">79.99</span> <span style="border: 1px solid black; padding: 2px;">80.00</span> <span style="border: 1px solid black; padding: 2px;">130</span>	Sentido del Indicador	Línea Base (meta valor)	Año (Línea base)		
<span style="display: inline-block; width: 10px; height: 10px; background-color: red; margin-right: 5px;"></span> <span style="display: inline-block; width: 10px; height: 10px; background-color: yellow; margin-right: 5px;"></span> <span style="display: inline-block; width: 10px; height: 10px; background-color: green;"></span>	<span style="border: 1px solid black; padding: 2px;">Ascendente</span>	<span style="border: 1px solid black; padding: 2px;">152,054</span>	<span style="border: 1px solid black; padding: 2px;">2019</span>		

#### Variables del Indicador

Nombre de la Variable	Unidad de medida	Tipo de Acumulación
Número de acompañamientos + número de representaciones + número de seguimientos + número de medidas de protección a niñas, niños y adolescentes y sus familiares para contribuir a garantizar sus derechos (realizado)	<span style="border: 1px solid black; padding: 2px;">Acompañamiento</span>	<span style="border: 1px solid black; padding: 2px;">Suma</span>
Número de acompañamientos + número de representaciones + número de seguimientos + número de medidas de protección a niñas, niños y adolescentes y sus familiares para contribuir a garantizar sus derechos (programado)	<span style="border: 1px solid black; padding: 2px;">Acompañamiento</span>	<span style="border: 1px solid black; padding: 2px;">Suma</span>

**Fuente de Información** Padrón de Beneficiarios del Sistema DIF Jalisco.  
Unidades Responsables: Dirección de Representación y Representación, Atención Protección, Tutela de derecho y CEPAVI  
Sistema Estatal para el Desarrollo Integral de la Familia

**Medios de verificación** Relación de Expediente Relación de servicios otorgados Unidades Responsables: Dirección de Representación y Restitución, Atención y Protección, Tutela y CEPAVI Sistema Estatal para el Desarrollo Integral de la Familia

**Supuestos** 1. Las distintas instancias y órdenes de gobierno cumplen con las estrategias, programas, proyectos y acciones de protección judicial a favor de las niñas, niños y adolescentes.

**Observaciones**

**Id\_mir** 9596

- 1 El presente documento despliega la información perteneciente a los indicadores estratégicos y gestión de aquellos programas presupuestarios que proveen de bienes y servicios que generan valor público a la ciudadanía jalisciense
- 2 Se muestra el número del Componente relacionado con el indicador.

**GOBIERNO DEL ESTADO DE JALISCO**  
**PRESUPUESTO DE EGRESOS PARA EL EJERCICIO FISCAL 2021**

**Ficha Técnica de Indicador**

**Sistema de Evaluación del Desempeño (SED)**

<b>Gobierno del Estado de Jalisco</b>		<b>Secretaría de la Hacienda Pública</b>	
<b>Datos del Programa</b>			
<b>Seguridad Familiar</b>			
Eje: Desarrollo Social		Tema: Desarrollo integral de las niñas, los niños y los adolescentes	
<b>¿Quién gasta?</b>			
11	Unidad Presupuestal	045	Unidad Responsable
Secretaría del Sistema de Asistencia Social		Sistema para el Desarrollo Integral de la Familia Jalisco (DIF)	
		00250	Unidad Ejecutora del Gasto
		Sistema para el Desarrollo Integral de la Familia Jalisco (DIF)	
<b>¿Para qué se gasta?</b>			
Finalidad	Función	Subfunción	
Desarrollo Social	Protección Social	Otros Grupos Vulnerables	
<b>Presupuesto asignado al Programa Presupuestario</b>			
Monto		\$72,463,682.56	
<b>Objetivos</b>			
Nivel	Clave Componente	Resumen Narrativo	
Componente	I3	Acompañamientos a niñas, niños y adolescentes y sus familias que contribuyen a garantizar sus derechos, realizados	
<b>Datos del Indicador</b>			
<b>Denominación</b>		<b>Método de cálculo</b>	
Total de Niñas, Niños y Adolescentes y sus familias a quienes se les hizo un acompañamiento		(Número de Niñas, Niños y Adolescentes y sus familias a quienes se les hizo un acompañamiento para contribuir a garantizar sus derechos (Realizado) / Número de Niñas, Niños y Adolescentes y sus familias a quienes se les hizo un acompañamiento para contribuir a garantizar sus derechos (Programado))*100	
<b>Descripción del Indicador</b>			
Este indicador conjunta todos los servicios de las áreas de psicología, trabajo social y jurídico otorgados a Niñas, Niños y Adolescentes y sus familias para contribuir a garantizar sus derechos.			
<b>Tipo de Indicador</b>	Estratégico	<b>Dimensión del Indicador</b>	Eficacia
<b>Cobertura</b>	Estatal	<b>Frecuencia de Medición</b>	Mensual
		<b>Desagregado meta valor por género</b>	
<b>Parámetros de semaforización</b>		<b>Meta Institucional</b>	<b>Meta Valor</b>
0   59.99   60.00   79.99   80.00   130		100%	41,300
		<b>Unidad de medida (meta valor)</b>	<b>Año (Línea base)</b>
		Persona	2019
		<b>Sentido del Indicador</b>	<b>Línea Base (meta valor)</b>
		Ascendente	33,958
<b>Variables del Indicador</b>			
<b>Nombre de la Variable</b>		<b>Unidad de medida</b>	<b>Tipo de Acumulación</b>
Número de Niñas, Niños y Adolescentes y sus familias a quienes se les hizo un acompañamiento para contribuir a garantizar sus derechos (realizado)		Persona	Suma
Número de Niñas, Niños y Adolescentes y sus familias a quienes se les hizo un acompañamiento para contribuir a garantizar sus derechos (programado)		Persona	Suma
<b>Fuente de Información</b>	Padrón de Beneficiarios del Sistema DIF Jalisco. Unidades Responsables: Dirección Representación y Restitución, Atención y Protección, Tutela de derechos y CEPAVI Sistema Estatal para el Desarrollo Integral de la Familia		
<b>Medios de verificación</b>	Relación (listado) de expedientes Unidad Responsable: Dirección de Prevención, Representación y Restitución, Atención y Protección, Tutela y CEPAVI Sistema Estatal para el Desarrollo Integral de la Familia		
<b>Supuestos</b>	1. La población acude a solicitar servicios de acompañamiento en favor de la protección de los derechos de niñas, niños y adolescentes.		
<b>Observaciones</b>			
<b>Id_mir</b>	9597		

- 1 El presente documento despliega la información perteneciente a los indicadores estratégicos y gestión de aquellos programas presupuestarios que proveen de bienes y servicios que generan valor público a la ciudadanía jalisciense
- 2 Se muestra el número del Componente relacionado con el indicador.



### GOBIERNO DEL ESTADO DE JALISCO PRESUPUESTO DE EGRESOS PARA EL EJERCICIO FISCAL 2021

#### Ficha Técnica de Indicador

#### Sistema de Evaluación del Desempeño (SED)

<b>Gobierno del Estado de Jalisco</b>		<b>Secretaría de la Hacienda Pública</b>	
<b>Datos del Programa</b>			
<b>Seguridad Familiar</b>			
Eje: Desarrollo Social		Tema: Desarrollo integral de las niñas, los niños y los adolescentes	
<b>¿Quién gasta?</b>			
11	Unidad Presupuestal	045	Unidad Responsable
Secretaría del Sistema de Asistencia Social		Sistema para el Desarrollo Integral de la Familia Jalisco (DIF)	
		00250	Unidad Ejecutora del Gasto
		Sistema para el Desarrollo Integral de la Familia Jalisco (DIF)	
<b>¿Para qué se gasta?</b>			
Finalidad		Función	
Desarrollo Social		Protección Social	
		Subfunción	
		Otros Grupos Vulnerables	
<b>Presupuesto asignado al Programa Presupuestario</b>			
Monto		\$72,463,682.56	
<b>Objetivos</b>			
Nivel	Clave Componente	Resumen Narrativo	
Componente	14	Capacitaciones y acciones que favorecen la restitución de los derechos de niñas, niños, adolescentes y sus familias, otorgadas	
<b>Datos del Indicador</b>			
Denominación		Método de cálculo	
Total de capacitaciones y acciones otorgadas que favorecen la restitución de los derechos		$\frac{\text{Número de capacitaciones y acciones otorgadas que favorecen la restitución de los derechos de niñas, niños, adolescentes y sus familias (Realizado)}}{\text{Número de capacitaciones y acciones otorgadas que favorecen la restitución de los derechos de niñas, niños, adolescentes y sus familias (Programado)}} \times 100$	
<b>Descripción del Indicador</b>			
Este indicador nos señala las capacitaciones otorgadas a la población objetivo para prevenir y restituir los derechos de Niñas, Niños, Adolescentes y sus familias			
Tipo de Indicador	Estratégico	Dimensión del Indicador	Eficacia
Año de Medición del Resultado	2021		
Cobertura	Estatal	Frecuencia de Medición	Mensual
<b>Desagregado meta valor por género</b>			
Parámetros de semaforización		Meta Institucional	Meta Valor
0	59.99	100%	2,348
60.00	79.99	Sentido del Indicador	Unidad de medida (meta valor)
80.00	130	Ascendente	Capacitación
		Línea Base (meta valor)	Año (Línea base)
		2,764	2019
		Hombre	Mujer
		0.00	0.00
<b>Variables del Indicador</b>			
Nombre de la Variable		Unidad de medida	Tipo de Acumulación
Número de capacitaciones y acciones otorgadas que favorecen la restitución de los derechos de niñas, niños, adolescentes y sus familias (realizado)		Capacitación	Suma
Número de capacitaciones y acciones otorgadas que favorecen la restitución de los derechos de niñas, niños, adolescentes y sus familias (programado)		Capacitación	Suma
<b>Fuente de Información</b>			
Plan Anual de Trabajo Unidades Responsables: Dirección de Prevención, Representación y Restitución, Tutela y CEPAVI Sistema Estatal para el Desarrollo Integral de la Familia			
<b>Medios de verificación</b>			
"Padrón de beneficiarios Lista de asistencia Unidades Responsables: Dirección de Prevención, Representación y Restitución, Tutela de Derechos y CEPAVI Sistema Estatal para el Desarrollo Integral de la Familia"			
<b>Supuestos</b>			
1. Existe el quorum necesario para realizar la capacitación.			
<b>Observaciones</b>			
Id_ mir	9598		

- 1 El presente documento despliega la información perteneciente a los indicadores estratégicos y gestión de aquellos programas presupuestarios que proveen de bienes y servicios que generan valor público a la ciudadanía jalisciense
- 2 Se muestra el número del Componente relacionado con el indicador.

### GOBIERNO DEL ESTADO DE JALISCO PRESUPUESTO DE EGRESOS PARA EL EJERCICIO FISCAL 2021

#### Ficha Técnica de Indicador

#### Sistema de Evaluación del Desempeño (SED)

Gobierno del Estado de Jalisco		Secretaría de la Hacienda Pública	
<b>Datos del Programa</b>			
<b>Seguridad Familiar</b>			
Eje: Desarrollo Social		Tema: Desarrollo integral de las niñas, los niños y los adolescentes	
<b>¿Quién gasta?</b>			
11	Unidad Presupuestal	045	Unidad Responsable
Secretaría del Sistema de Asistencia Social		Sistema para el Desarrollo Integral de la Familia Jalisco (DIF)	
		00250	Unidad Ejecutora del Gasto
		Sistema para el Desarrollo Integral de la Familia Jalisco (DIF)	
<b>¿Para qué se gasta?</b>			
Finalidad		Función	
Desarrollo Social		Protección Social	
		Subfunción	
		Otros Grupos Vulnerables	
<b>Presupuesto asignado al Programa Presupuestario</b>			
Monto		\$72,463,682.56	
<b>Objetivos</b>			
Nivel	Clave Componente	Resumen Narrativo	
Componente	I4	Capacitaciones y acciones que favorecen la restitución de los derechos de niñas, niños, adolescentes y sus familias, otorgadas	
<b>Datos del Indicador</b>			
Denominación		Método de cálculo	
Total de personas capacitadas que favorecen la restitución de los derechos		(Número de personas capacitadas que favorecen la restitución de los derechos de niñas, niños, adolescentes y sus familias (Realizado) / Número de personas capacitadas que favorecen la restitución de los derechos de niñas, niños, adolescentes y sus familias (Programado))*100	
<b>Descripción del Indicador</b>			
Este indicador reporta las personas capacitadas que se otorga a la población que favorecen la restitución de los derechos de niñas, niños, adolescentes y sus familias			
Tipo de Indicador	Estratégico	Dimensión del Indicador	Eficacia
Año de Medición del Resultado	2021		
Cobertura	Estatal	Frecuencia de Medición	Mensual
<b>Desagregado meta valor por género</b>			
Parámetros de semaforización		Meta Institucional	Meta Valor
0	59.99	100%	26,982
60.00	79.99	Sentido del Indicador	Unidad de medida (meta valor)
80.00	130	Ascendente	Persona
		Línea Base (meta valor)	Hombre
		26,397	0.00
		Año (Línea base)	Mujer
		2019	0.00
<b>Variables del Indicador</b>			
Nombre de la Variable		Unidad de medida	Tipo de Acumulación
Número de personas capacitadas que favorecen la restitución de los derechos de niñas, niños, adolescentes y sus familias (realizado)		Persona	Suma
Número de personas capacitadas que favorecen la restitución de los derechos de niñas, niños, adolescentes y sus familias (programado)		Persona	Suma
<b>Fuente de Información</b>			
Plan Anual de Trabajo Lista de asistencia Unidades Responsables: Dirección de Prevención, Representación, Tutela y CEPAVI Sistema Estatal para el Desarrollo Integral de la Familia			
<b>Medios de verificación</b>			
*Padrón de beneficiarios Lista de asistencia Unidades Responsables: Dirección de Prevención, Representación y Restitución, Tutela de Derecho y CEPAVI Sistema Estatal para el Desarrollo Integral de la Familia"			
<b>Supuestos</b>			
1. Las personas acuden recibir la capacitación otorgada			
<b>Observaciones</b>			
<b>Id_mir</b>			
9599			

- 1 El presente documento despliega la información perteneciente a los indicadores estratégicos y gestión de aquellos programas presupuestarios que proveen de bienes y servicios que generan valor público a la ciudadanía jalisciense
- 2 Se muestra el número del Componente relacionado con el indicador.

### GOBIERNO DEL ESTADO DE JALISCO PRESUPUESTO DE EGRESOS PARA EL EJERCICIO FISCAL 2021 Ficha Técnica de Indicador

#### Sistema de Evaluación del Desempeño (SED)

<b>Gobierno del Estado de Jalisco</b>		<b>Secretaría de la Hacienda Pública</b>	
<b>Datos del Programa</b>			
<b>Seguridad Familiar</b>			
Eje: Desarrollo Social		Tema: Desarrollo integral de las niñas, los niños y los adolescentes	
<b>¿Quién gasta?</b>			
11	Unidad Presupuestal	045	Unidad Responsable
Secretaría del Sistema de Asistencia Social		Sistema para el Desarrollo Integral de la Familia Jalisco (DIF)	
		00250	Unidad Ejecutora del Gasto
		Sistema para el Desarrollo Integral de la Familia Jalisco (DIF)	
<b>¿Para qué se gasta?</b>			
Finalidad		Función	
Desarrollo Social		Protección Social	
		Subfunción	
		Otros Grupos Vulnerables	
<b>Presupuesto asignado al Programa Presupuestario</b>			
Monto		\$72,463,682.56	
<b>Objetivos</b>			
Nivel	Clave Componente	Resumen Narrativo	
Componente	i6	Apoyos económicos a instituciones y/o municipios para el fortalecimiento de la atención de niñas, niños, adolescentes y sus familias, entregados	
<b>Datos del Indicador</b>			
<b>Denominación</b>		<b>Método de cálculo</b>	
Total de instituciones y/o municipios a quienes se les entregó apoyos		(Número de instituciones y/o municipios a quienes se les entregó apoyos económicos para fortalecer la atención de niñas, niños, adolescentes y sus familias (Realizado) / Número de instituciones y/o municipios a quienes se les entregó apoyos económicos para fortalecer la atención de niñas, niños, adolescentes y sus familias (Programado))*100	
<b>Descripción del Indicador</b>			
Este indicador reporta las instituciones y/o municipios que fueron beneficiados con Apoyos Económicos para fortalecer la atención de niñas, niños, adolescentes y sus familias			
<b>Tipo de Indicador</b>	Estratégico	<b>Dimensión del Indicador</b>	Eficacia
<b>Cobertura</b>	Estatal	<b>Frecuencia de Medición</b>	Mensual
		<b>Año de Medición del Resultado</b>	
		2021	
<b>Desagregado meta valor por género</b>			
<b>Parámetros de semaforización</b>		<b>Meta Institucional</b>	<b>Meta Valor</b>
0	59.99	100%	112
60.00	79.99	<b>Unidad de medida (meta valor)</b>	
80.00	130	Institución	
■	■	<b>Sentido del Indicador</b>	<b>Hombre</b>
■	■	Ascendente	0.00
		<b>Línea Base (meta valor)</b>	<b>Mujer</b>
		94	0.00
		<b>Año (Línea base)</b>	
		2019	
<b>VARIABLES DEL INDICADOR</b>			
<b>Nombre de la Variable</b>		<b>Unidad de medida</b>	<b>Tipo de Acumulación</b>
Número de instituciones y/o municipios a quienes se les entregó apoyos económicos para fortalecer la atención de niñas, niños, adolescentes y sus familias (realizado)		Institución	Suma
Número de instituciones y/o municipios a quienes se les entregó apoyos económicos para fortalecer la atención de niñas, niños, adolescentes y sus familias (programado)		Institución	Suma
<b>Fuente de Información</b>			
Convenios realizados Unidad Responsable: Dirección Tutela de derechos y CEPAVI Sistema Estatal para el Desarrollo Integral de la Familia			
<b>Medios de verificación</b>			
Convenios Unidad Responsable: Dirección de Tutela de Derecho y CEPAVI Sistema Estatal para el Desarrollo Integral de la Familia			
<b>Supuestos</b>			
1. Las instituciones externas a DIF Jalisco y/o municipios cumplen con los requerimientos establecidos en los convenios, para recibir el apoyo.			
<b>Observaciones</b>			
<b>Id_mir</b>			
9600			
1 El presente documento despliega la información perteneciente a los indicadores estratégicos y gestión de aquellos programas presupuestarios que proveen de bienes y servicios que generan valor público a la ciudadanía jalisciense			
2 Se muestra el número del Componente relacionado con el indicador.			

### GOBIERNO DEL ESTADO DE JALISCO PRESUPUESTO DE EGRESOS PARA EL EJERCICIO FISCAL 2021

#### Ficha Técnica de Indicador

#### Sistema de Evaluación del Desempeño (SED)

<b>Gobierno del Estado de Jalisco</b>		<b>Secretaría de la Hacienda Pública</b>	
<b>Datos del Programa</b>			
<b>Seguridad Familiar</b>			
Eje: Desarrollo Social		Tema: Desarrollo integral de las niñas, los niños y los adolescentes	
<b>¿Quién gasta?</b>			
11	Unidad Presupuestal	045	Unidad Responsable
Secretaría del Sistema de Asistencia Social		Sistema para el Desarrollo Integral de la Familia Jalisco (DIF)	
00250	Unidad Ejecutora del Gasto	Sistema para el Desarrollo Integral de la Familia Jalisco (DIF)	
<b>¿Para qué se gasta?</b>			
Desarrollo Social	Función	Subfunción	
Protección Social		Otros Grupos Vulnerables	
<b>Presupuesto asignado al Programa Presupuestario</b>			
Monto		\$72,463,682.56	
<b>Objetivos</b>			
Nivel	Clave Componente	Resumen Narrativo	
Componente	I6	Apoyos económicos a instituciones y/o municipios para el fortalecimiento de la atención de niñas, niños, adolescentes y sus familias, entregados	
<b>Datos del Indicador</b>			
<b>Denominación</b>		<b>Método de cálculo</b>	
Total de Apoyos Económicos entregados instituciones y/o municipios		(Número de apoyos económicos entregados a instituciones y/o municipios para fortalecer la atención de niñas, niños y adolescentes (Realizado) / Número de apoyos económicos entregados a instituciones y/o municipios para fortalecer la atención de niñas, niños y adolescentes (Programado))*100	
<b>Descripción del Indicador</b>			
Este indicador representa el total de apoyos económicos entregados a instituciones y/o municipios para fortalecer la atención de niñas, niños, adolescentes y sus familias.			
<b>Tipo de Indicador</b>	Gestión	<b>Dimensión del Indicador</b>	Eficacia
<b>Cobertura</b>	Estatal	<b>Frecuencia de Medición</b>	Mensual
		<b>Año de Medición del Resultado</b>	2021
<b>Desagregado meta valor por género</b>			
<b>Parámetros de semaforización</b>		<b>Meta Institucional</b>	<b>Meta Valor</b>
0	59.99	100%	132
60.00	79.99	<b>Sentido del Indicador</b>	<b>Línea Base (meta valor)</b>
80.00	130	Ascendente	151
130		<b>Año (Línea base)</b>	2019
		<b>Unidad de medida (meta valor)</b>	<b>Hombre</b>
		Apoyo	0.00
		<b>Mujer</b>	
		0.00	
<b>Variables del Indicador</b>			
<b>Nombre de la Variable</b>		<b>Unidad de medida</b>	<b>Tipo de Acumulación</b>
Número de apoyos económicos entregados a instituciones y/o municipios para fortalecer la atención de niñas, niños y adolescentes (realizado)		Apoyo	Suma
Número de apoyos económicos entregados a instituciones y/o municipios para fortalecer la atención de niñas, niños y adolescentes (programado)		Apoyo	Suma
<b>Fuente de Información</b>			
Convenios realizados Unidad Responsable: Dirección de Prevención y Tutela de Derecho Sistema Estatal para el Desarrollo Integral de la Familia			
<b>Medios de verificación</b>			
Convenios Unidad Responsable: Dirección de Tutela de Derechos y CEPAVI Sistema Estatal para el Desarrollo Integral de la Familia			
<b>Supuestos</b>			
1. Existen las condiciones climatológicas adecuadas para realizar la entrega de los apoyos			
<b>Observaciones</b>			
<b>Id_mir</b>			
9601			
1 El presente documento despliega la información perteneciente a los indicadores estratégicos y gestión de aquellos programas presupuestarios que proveen de bienes y servicios que generan valor público a la ciudadanía jalisciense			
2 Se muestra el número del Componente relacionado con el indicador.			

### GOBIERNO DEL ESTADO DE JALISCO PRESUPUESTO DE EGRESOS PARA EL EJERCICIO FISCAL 2021

#### Ficha Técnica de Indicador

#### Sistema de Evaluación del Desempeño (SED)

Gobierno del Estado de JaliscoSecretaría de la Hacienda Pública

#### Datos del Programa

#### Seguridad Social

Eje: Desarrollo Social

Tema: Grupos prioritarios

#### ¿Quién gasta?

11	Unidad Presupuestal	045	Unidad Responsable	00250	Unidad Ejecutora del Gasto
Secretaría del Sistema de Asistencia Social		Sistema para el Desarrollo Integral de la Familia Jalisco (DIF)		Sistema para el Desarrollo Integral de la Familia Jalisco (DIF)	

#### ¿Para qué se gasta?

Finalidad	Función	Subfunción
Desarrollo Social	Protección Social	Otros Grupos Vulnerables

#### Presupuesto asignado al Programa Presupuestario

Monto

#### Objetivos

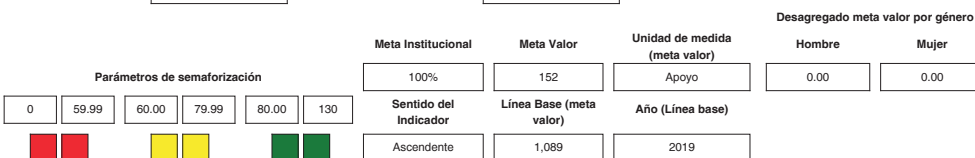
Nivel	Clave Componente	Resumen Narrativo
Componente	C3	Apoyos económicos a grupos, instituciones y/o municipios para el fortalecimiento de la atención de grupos prioritarios, entregados

#### Datos del Indicador

<b>Denominación</b>  Total de apoyos económicos entregados a grupos, instituciones y/o municipios por el programa.	<b>Método de cálculo</b>  (Número de apoyos económicos entregados a grupos, instituciones y/o municipios por la Dirección de Atención a las PCD + Número de apoyos económicos entregados a grupos, instituciones y/o municipios por la Dirección de Atención al AM + Número de apoyos económicos entregados a grupos, instituciones y/o municipios por la Dirección de Atención a la Primera Infancia y Estrategias Formativas + Número de apoyos económicos entregados a grupos, instituciones y/o municipios por la Dirección de Ayuda Humanitaria (Realizado) / Número de apoyos económicos entregados a grupos, instituciones y/o municipios por la Dirección de Atención a las PCD + Número de apoyos económicos entregados a grupos, instituciones y/o municipios por la Dirección de Atención al AM + Número de apoyos económicos entregados a grupos, instituciones y/o municipios por la Dirección de Atención a la Primera Infancia y Estrategias Formativas + Número de apoyos económicos entregados a grupos, instituciones y/o municipios por la Dirección de Ayuda Humanitaria (Programado))*100
--	--

**Descripción del Indicador**  
El indicador muestra el total de apoyos económicos otorgados a grupos, asociaciones o municipios del estado de Jalisco, en quienes procedió darles el apoyo, para fortalecer la atención a usuarios.

Tipo de Indicador	Estratégico	Dimensión del Indicador	Eficacia	Año de Medición del Resultado	2021
Cobertura	Estatal	Frecuencia de Medición	Trimestral		



#### Variables del Indicador

Nombre de la Variable	Unidad de medida	Tipo de Acumulación
Número de apoyos económicos entregados a grupos, instituciones y/o municipios por la Dirección de Atención a las PCD + Número de apoyos económicos entregados a grupos, instituciones y/o municipios por la Dirección de Atención al AM + Número de apoyos económicos entregados a grupos, instituciones y/o municipios por la Dirección de Atención a la Primera Infancia y Estrategias Formativas + Número de apoyos económicos entregados a grupos, instituciones y/o municipios por la Dirección de Ayuda Humanitaria (realizado)	Apoyo	Suma
Número de apoyos económicos entregados a grupos, instituciones y/o municipios por la Dirección de Atención a las PCD + Número de apoyos económicos entregados a grupos, instituciones y/o municipios por la Dirección de Atención al AM + Número de apoyos económicos entregados a grupos, instituciones y/o municipios por la Dirección de Atención a la Primera Infancia y Estrategias Formativas + Número de apoyos económicos entregados a grupos, instituciones y/o municipios por la Dirección de Ayuda Humanitaria (programado)	Apoyo	Suma

**Fuente de Información**  
Bases de datos, reportes municipales, padrón de beneficiarios y proyecto social anterior. Datos históricos de contingencias, normatividad de protección civil, diagnósticos de necesidades y requerimientos de beneficiarios. Convenios de colaboración. Responsables, Direcciones de: Atención a personas con discapacidad y Atención a personas adultas mayores, Atención a la Primera Infancia y Estrategias Formativas, Ayuda Humanitaria, del Sistema para el Desarrollo Integral de la Familia del Estado de Jalisco.

**Medios de verificación**  
Relación de convenios de colaboración firmados y comprobación del recurso ejercido otorgado en apoyos económicos a grupos, instituciones y/o municipios Responsables: Dirección de Atención a personas con discapacidad, Ayuda Humanitaria, Atención a la Primera Infancia y Estrategias Formativas y Atención a las personas adultas mayores, del Sistema para el desarrollo de la Familia del Estado de Jalisco.

**GOBIERNO DEL ESTADO DE JALISCO**  
**PRESUPUESTO DE EGRESOS PARA EL EJERCICIO FISCAL 2021**  
**Ficha Técnica de Indicador**

Sistema de Evaluación del Desempeño (SED)

Supuestos

1182

**GOBIERNO DEL ESTADO DE JALISCO**  
**PRESUPUESTO DE EGRESOS PARA EL EJERCICIO FISCAL 2021**

**Ficha Técnica de Indicador**

**Sistema de Evaluación del Desempeño (SED)**

Los Sistemas DIF Municipales, grupos y/o instituciones externos a DIF Jalisco, tienen aperturadas cuentas bancarias y cubren los requisitos para recibir los apoyos económicos.

Observaciones

Id\_mir

9602

- 1 El presente documento despliega la información perteneciente a los indicadores estratégicos y gestión de aquellos programas presupuestarios que proveen de bienes y servicios que generan valor público a la ciudadanía jalisciense
- 2 Se muestra el número del Componente relacionado con el indicador.





**EL ESTADO DE JALISCO**  
PERIÓDICO OFICIAL

1184

**GOBIERNO DEL ESTADO DE JALISCO**  
**PRESUPUESTO DE EGRESOS PARA EL EJERCICIO FISCAL 2021**  
**Ficha Técnica de Indicador**

Sistema de Evaluación del Desempeño (SED)

Observaciones

**GOBIERNO DEL ESTADO DE JALISCO**  
**PRESUPUESTO DE EGRESOS PARA EL EJERCICIO FISCAL 2021**

**Ficha Técnica de Indicador**

**Sistema de Evaluación del Desempeño (SED)**

Id\_mir

9603

- 1 El presente documento despliega la información perteneciente a los indicadores estratégicos y gestión de aquellos programas presupuestarios que proveen de bienes y servicios que generan valor público a la ciudadanía jalisciense
- 2 Se muestra el número del Componente relacionado con el indicador.

### GOBIERNO DEL ESTADO DE JALISCO PRESUPUESTO DE EGRESOS PARA EL EJERCICIO FISCAL 2021

#### Ficha Técnica de Indicador

#### Sistema de Evaluación del Desempeño (SED)

Gobierno del Estado de Jalisco		Secretaría de la Hacienda Pública	
<b>Datos del Programa</b>			
<b>Seguridad Social</b>			
Eje: Desarrollo Social		Tema: Grupos prioritarios	
<b>¿Quién gasta?</b>			
11	Unidad Presupuestal	045	Unidad Responsable
Secretaría del Sistema de Asistencia Social		Sistema para el Desarrollo Integral de la Familia Jalisco (DIF)	
		00250	Unidad Ejecutora del Gasto
		Sistema para el Desarrollo Integral de la Familia Jalisco (DIF)	
<b>¿Para qué se gasta?</b>			
Finalidad		Función	
Desarrollo Social		Protección Social	
		Subfunción	
		Otros Grupos Vulnerables	
<b>Presupuesto asignado al Programa Presupuestario</b>			
Monto		\$172,329,842.20	
<b>Objetivos</b>			
Nivel	Clave Componente	Resumen Narrativo	
Componente	A1	Apoyos asistenciales a beneficiarios de grupos prioritarios, entregados	
<b>Datos del Indicador</b>			
Denominación		Método de cálculo	
Total de apoyos asistenciales entregados por el programa.		$\frac{\text{Número de apoyos asistenciales entregados por la Dirección de Atención a PCD} + \text{Número de apoyos asistenciales entregados por la Dirección de Atención a AM} + \text{Número de apoyos asistenciales entregados por la Dirección de Atención a la Primera Infancia y Estrategias Formativas} + \text{Número de apoyos asistenciales entregados por la Dirección de Ayuda Humanitaria} + \text{Número de apoyos asistenciales entregados por la Dirección de Trabajo Social (Realizado)}}{\text{Número de apoyos asistenciales entregados por la Dirección de Atención a PCD} + \text{Número de apoyos asistenciales entregados por la Dirección de Atención a AM} + \text{Número de apoyos asistenciales entregados por la Dirección de Atención a la Primera Infancia y Estrategias Formativas} + \text{Número de apoyos asistenciales entregados por la Dirección de Ayuda Humanitaria} + \text{Número de apoyos asistenciales entregados por la Dirección de Trabajo Social (Programado)}} \times 100$	
<b>Descripción del Indicador</b>			
Muestra el número total de apoyos en especie que son otorgados a la población del estado de Jalisco, de grupos prioritarios: adultos mayores, personas con discapacidad, primera infancia y personas en situación vulnerable transitoria o permanente.			
Tipo de Indicador	Estratégico	Dimensión del Indicador	Eficacia
Cobertura	Estatal	Frecuencia de Medición	Mensual
		Año de Medición del Resultado	2021
<b>Desagregado meta valor por género</b>			
<b>Parámetros de semaforización</b>		Meta Institucional	Meta Valor
0	59.99	100%	7,497,473
60.00	79.99	Sentido del Indicador	Unidad de medida (meta valor)
80.00	130	Ascendente	Apoyo
		Línea Base (meta valor)	Hombre
		706,868	0.00
		Año (Línea base)	Mujer
		2019	0.00
<b>Variabes del Indicador</b>			
Nombre de la Variable		Unidad de medida	Tipo de Acumulación
Número de apoyos asistenciales entregados por la Dirección de Atención a PCD + Número de apoyos asistenciales entregados por la Dirección de Atención a AM + Número de apoyos asistenciales entregados por la Dirección de Atención a la Primera Infancia y Estrategias Formativas + Número de apoyos asistenciales entregados por la Dirección de Ayuda Humanitaria + Número de apoyos asistenciales entregados por la Dirección de Trabajo Social (realizado)		Apoyo	Suma
Número de apoyos asistenciales entregados por la Dirección de Atención a PCD + Número de apoyos asistenciales entregados por la Dirección de Atención a AM + Número de apoyos asistenciales entregados por la Dirección de Atención a la Primera Infancia y Estrategias Formativas + Número de apoyos asistenciales entregados por la Dirección de Ayuda Humanitaria + Número de apoyos asistenciales entregados por la Dirección de Trabajo Social (programado)		Apoyo	Suma
Fuente de Información	Registros e informes mensuales de apoyos entregados, proyectos. Padrón de beneficiarios. Base de datos de la Unidad de registro y seguimiento de casos. Informes de los Sistemas DIF Municipales. Informes estadísticos mensuales y padrón de beneficiarios de los CADI de DIF Jalisco y bases de datos del Lactario.		
Medios de verificación	1. Padrones de beneficiarios con registro de apoyos asistenciales y formatos de justificación de apoyos entregados de Personas con Discapacidad, de Ayuda Humanitaria, de Adultos Mayores y de la Dirección de Trabajo Social. 2. Concentrado mensual de estadísticos y registro de usuarios del lactario, de infancia atendida en los CAI de la Dir. de Atn. a la Primera Infancia del Sistema DIF Jalisco.		
Supuestos	Existen condiciones sociales, políticas y económicas estables que permiten que los apoyos asistenciales sean entregados a los beneficiarios.		
Observaciones			

# EL ESTADO DE JALISCO

PERIÓDICO OFICIAL

1187

**GOBIERNO DEL ESTADO DE JALISCO**  
**PRESUPUESTO DE EGRESOS PARA EL EJERCICIO FISCAL 2021**

**Ficha Técnica de Indicador**

**Sistema de Evaluación del Desempeño (SED)**

Id\_mir

1188

**GOBIERNO DEL ESTADO DE JALISCO**  
**PRESUPUESTO DE EGRESOS PARA EL EJERCICIO FISCAL 2021**  
**Ficha Técnica de Indicador**

**Sistema de Evaluación del Desempeño (SED)**

9604

- 1 El presente documento despliega la información perteneciente a los indicadores estratégicos y gestión de aquellos programas presupuestarios que proveen de bienes y servicios que generan valor público a la ciudadanía jalisciense
- 2 Se muestra el número del Componente relacionado con el indicador.

**GOBIERNO DEL ESTADO DE JALISCO**  
**PRESUPUESTO DE EGRESOS PARA EL EJERCICIO FISCAL 2021**

**Ficha Técnica de Indicador**

**Sistema de Evaluación del Desempeño (SED)**

<b>Gobierno del Estado de Jalisco</b>		<b>Secretaría de la Hacienda Pública</b>	
<b>Datos del Programa</b>			
<b>Seguridad Social</b>			
Eje: Desarrollo Social		Tema: Grupos prioritarios	
<b>¿Quién gasta?</b>			
11	Unidad Presupuestal	045	Unidad Responsable
Secretaría del Sistema de Asistencia Social		Sistema para el Desarrollo Integral de la Familia Jalisco (DIF)	
		00250	Unidad Ejecutora del Gasto
		Sistema para el Desarrollo Integral de la Familia Jalisco (DIF)	
<b>¿Para qué se gasta?</b>			
Finalidad		Función	
Desarrollo Social		Protección Social	
		Otros Grupos Vulnerables	
<b>Presupuesto asignado al Programa Presupuestario</b>			
Monto		\$172,329,842.20	
<b>Objetivos</b>			
Nivel	Clave Componente	Resumen Narrativo	
Componente	A1	Apoyos asistenciales a beneficiarios de grupos prioritarios, entregados	
<b>Datos del Indicador</b>			
<b>Denominación</b>		<b>Método de cálculo</b>	
Total de personas atendidas por el programa, que reciben apoyos asistenciales.		(Número de personas con discapacidad atendidas con apoyos asistenciales en los centros de atención para PCD + Número de adultos mayores atendidos con apoyos asistenciales en los centros de atención para AM + Número de personas vulnerables atendidas con apoyos asistenciales en la Dirección de Ayuda Humanitaria + Número de personas vulnerables atendidas con apoyos asistenciales en la Dirección de Trabajo Social. (Realizado) / Número de personas con discapacidad atendidas con apoyos asistenciales en los centros de atención para PCD + Número de adultos mayores atendidos con apoyos asistenciales en los centros de atención para AM + Número de personas vulnerables atendidas con apoyos asistenciales en la Dirección de Ayuda Humanitaria + Número de personas vulnerables atendidas con apoyos asistenciales en la Dirección de Trabajo Social. (Programado))*100	
<b>Descripción del Indicador</b>			
Indica el número total de personas beneficiadas con apoyos asistenciales, de grupos prioritarios: adultos mayores, personas con discapacidad, infancia y personas en situación vulnerable transitoria o permanente, del Estado de Jalisco.			
<b>Tipo de Indicador</b>	Estratégico	<b>Dimensión del Indicador</b>	Eficacia
<b>Cobertura</b>	Estatral	<b>Frecuencia de Medición</b>	Mensual
		<b>Año de Medición del Resultado</b>	2021
<b>Desagregado meta valor por género</b>			
<b>Parámetros de semaforización</b>		<b>Meta Institucional</b>	<b>Meta Valor</b>
0	59.99	100%	110,587
60.00	79.99	<b>Sentido del Indicador</b>	<b>Unidad de medida (meta valor)</b>
80.00	130	Ascendente	Persona
		<b>Línea Base (meta valor)</b>	<b>Hombre</b>
		49,664	0.00
		<b>Año (Línea base)</b>	<b>Mujer</b>
		2019	0.00
<b>VARIABLES DEL INDICADOR</b>			
<b>Nombre de la Variable</b>		<b>Unidad de medida</b>	<b>Tipo de Acumulación</b>
Número de personas con discapacidad atendidas con apoyos asistenciales en los centros de atención para PCD + Número de adultos mayores atendidos con apoyos asistenciales en los centros de atención para AM + Número de personas vulnerables atendidas con apoyos asistenciales en la Dirección de Ayuda Humanitaria + Número de personas vulnerables atendidas con apoyos asistenciales en la Dirección de Trabajo Social. (realizado)		Persona	Suma
Número de personas con discapacidad atendidas con apoyos asistenciales en los centros de atención para PCD + Número de adultos mayores atendidos con apoyos asistenciales en los centros de atención para AM + Número de personas vulnerables atendidas con apoyos asistenciales en la Dirección de Ayuda Humanitaria + Número de personas vulnerables atendidas con apoyos asistenciales en la Dirección de Trabajo Social. (programado)		Persona	Suma
<b>Fuente de Información</b>	Registros e informes mensuales de apoyos entregados, proyectos, Padrón de beneficiarios, Base de datos de la Unidad de registro y seguimiento de casos. Informes del Delegado o Coordinador APCE en el Municipio o Informes de los Sistemas DIF Municipales. Responsables, Direcciones de: Atención a personas con discapacidad, Trabajo social, Ayuda Humanitaria, Atención a personas adultas mayores, del Sistema para el Desarrollo Integral de la Familia del estado de Jalisco.		
<b>Medios de verificación</b>	Padrones de beneficiarios con registro de apoyos asistenciales y formatos de justificación de apoyos entregados de Personas con Discapacidad, Adultos Mayores, de Ayuda Humanitaria y de la Dirección de Trabajo Social del Sistema DIF Jalisco.		
<b>Supuestos</b>	Las personas vulnerables solicitan los apoyos, acuden a la cita concertada con trabajo social y proporcionan toda la información para valorar su caso.		
<b>Observaciones</b>			
<b>Id_mir</b>	9605		

1 El presente documento despliega la información perteneciente a los indicadores estratégicos y gestión de aquellos programas presupuestarios que proveen de bienes y servicios que generan valor público a la ciudadanía jalisciense

**EL ESTADO DE JALISCO**  
PERIÓDICO OFICIAL

1190

**GOBIERNO DEL ESTADO DE JALISCO**  
**PRESUPUESTO DE EGRESOS PARA EL EJERCICIO FISCAL 2021**  
**Ficha Técnica de Indicador**

**Sistema de Evaluación del Desempeño (SED)**

2 Se muestra el número del Componente relacionado con el indicador.

### GOBIERNO DEL ESTADO DE JALISCO PRESUPUESTO DE EGRESOS PARA EL EJERCICIO FISCAL 2021

#### Ficha Técnica de Indicador

#### Sistema de Evaluación del Desempeño (SED)

Gobierno del Estado de Jalisco Secretaría de la Hacienda Pública

#### Datos del Programa

#### Seguridad Social

Eje: Desarrollo Social

Tema: Grupos prioritarios

#### ¿Quién gasta?

11	Unidad Presupuestal	045	Unidad Responsable	00250	Unidad Ejecutora del Gasto
Secretaría del Sistema de Asistencia Social		Sistema para el Desarrollo Integral de la Familia Jalisco (DIF)		Sistema para el Desarrollo Integral de la Familia Jalisco (DIF)	

#### ¿Para qué se gasta?

Finalidad	Función	Subfunción
Desarrollo Social	Protección Social	Otros Grupos Vulnerables

#### Presupuesto asignado al Programa Presupuestario

Monto \$172,329,842.20

#### Objetivos

Nivel	Clave Componente	Resumen Narrativo
Componente	A2	Servicios y acciones de atención integral a beneficiarios de grupos prioritarios, otorgados

#### Datos del Indicador

<b>Denominación</b> Total de personas que califican satisfactoriamente la atención recibida en centros asistenciales.	<b>Método de cálculo</b> (Número de personas que califican como alta y muy alta la satisfacción de la atención recibida en los centros asistenciales (Personas con discapacidad, personas adultas mayores, tutores de los infantes, personas en contingencia, personas en situación de calle (Realizado) / Número de personas que califican como alta y muy alta la satisfacción de la atención recibida en los centros asistenciales (Personas con discapacidad, personas adultas mayores, tutores de los infantes, personas en contingencia, personas en situación de calle (Programado))*100
--	--

**Descripción del Indicador**  
 El indicador muestra el número total de personas atendidas de forma integral, que califican con alta y muy alta satisfacción, los servicios recibidos en los centros asistenciales del Sistema DIF Jalisco y de los Sistemas DIF municipales.

<b>Tipo de Indicador</b>	Estratégico	<b>Dimensión del Indicador</b>	Eficacia	<b>Año de Medición del Resultado</b>	2021
<b>Cobertura</b>	Estatal	<b>Frecuencia de Medición</b>	Semestral		

<b>Parámetros de semaforización</b> 0 <span style="border: 1px solid black; padding: 2px;">59.99</span> <span style="border: 1px solid black; padding: 2px;">60.00</span> <span style="border: 1px solid black; padding: 2px;">79.99</span> <span style="border: 1px solid black; padding: 2px;">80.00</span> <span style="border: 1px solid black; padding: 2px;">130</span>		<b>Meta Institucional</b>	<b>Meta Valor</b>	<b>Unidad de medida (meta valor)</b>	<b>Desagregado meta valor por género</b>	
		100%	6,869	Persona	Hombre	Mujer
		<b>Sentido del Indicador</b>	<b>Línea Base (meta valor)</b>	<b>Año (Línea base)</b>		
		Ascendente	No disponible	No disponible		

#### Variables del Indicador

Nombre de la Variable	Unidad de medida	Tipo de Acumulación
Número de personas que califican como alta y muy alta la satisfacción de la atención recibida en los centros asistenciales (Personas con discapacidad, personas adultas mayores, tutores de los infantes, personas en contingencia, personas en situación de calle (realizado))	Persona	Suma
Número de personas que califican como alta y muy alta la satisfacción de la atención recibida en los centros asistenciales (Personas con discapacidad, personas adultas mayores, tutores de los infantes, personas en contingencia, personas en situación de calle (programado))	Persona	Suma

**Fuente de Información**  
 Encuestas de satisfacción anteriores y presente. Padrón de beneficiarios de DIF Jalisco. Reportes e informes de actividades. Concentrado de estadísticos mensuales.  
 Responsables: Dirección de Atención a personas con discapacidad, Dirección de Ayuda Humanitaria, Dirección de Atención a la Primera Infancia y Estrategias Formativas y Dirección de Atención a las personas adultas mayores, del Sistema para el Desarrollo Integral de la Familia del estado de Jalisco.

**Medios de verificación**  
 Relación de encuestas de satisfacción de beneficiarios: personas con discapacidad atendidas en los centros de atención y unidades de rehabilitación, personas adultas mayores atendidas en los centros asistenciales, tutores de infantes atendidos en los CADI del Sistema DIF Jalisco, personas en la Casa Hogar para Personas en Situación de Calle, así como en el Centro de Paz. Responsables: Dirección de atención a personas con discapacidad, Dirección de Ayuda Humanitaria, Dirección de Atención a la Primera Infancia y Estrategias Formativas y Dirección de Atención a personas adultas mayores, del Sistema para el Desarrollo Integral de la Familia del Estado de Jalisco.

**Supuestos**  
 Los beneficiarios acuden a recibir los servicios y contestan las encuestas de satisfacción.

**Observaciones**

**Id\_mir** 9606

- 1 El presente documento despliega la información perteneciente a los indicadores estratégicos y gestión de aquellos programas presupuestarios que proveen de bienes y servicios que generan valor público a la ciudadanía jalisciense
- 2 Se muestra el número del Componente relacionado con el indicador.



### GOBIERNO DEL ESTADO DE JALISCO PRESUPUESTO DE EGRESOS PARA EL EJERCICIO FISCAL 2021

#### Ficha Técnica de Indicador

#### Sistema de Evaluación del Desempeño (SED)

Gobierno del Estado de Jalisco Secretaría de la Hacienda Pública

#### Datos del Programa

#### Seguridad Social

Eje: Desarrollo Social

Tema: Grupos prioritarios

#### ¿Quién gasta?

11	Unidad Presupuestal	045	Unidad Responsable	00250	Unidad Ejecutora del Gasto
Secretaría del Sistema de Asistencia Social		Sistema para el Desarrollo Integral de la Familia Jalisco (DIF)		Sistema para el Desarrollo Integral de la Familia Jalisco (DIF)	

#### ¿Para qué se gasta?

Finalidad	Función	Subfunción
Desarrollo Social	Protección Social	Otros Grupos Vulnerables

#### Presupuesto asignado al Programa Presupuestario

Monto \$172,329,842.20

#### Objetivos

Nivel	Clave Componente	Resumen Narrativo
Componente	A2	Servicios y acciones de atención integral a beneficiarios de grupos prioritarios, otorgados

#### Datos del Indicador

<b>Denominación</b> Total de niñas y niños y personas con discapacidad, que reciben atención integral en centros asistenciales.	<b>Método de cálculo</b> $(\text{Número de personas con discapacidad atendidas con servicios en los centros de atención y unidades de rehabilitación} + \text{Número de infantes atendidos con servicios en los centros de atención infantil. (Realizado)}) / \text{Número de personas con discapacidad atendidas con servicios en los centros de atención y unidades de rehabilitación} + \text{Número de infantes atendidos con servicios en los centros de atención infantil. (Programado)} * 100$
--	--

**Descripción del Indicador**  
 El indicador muestra el número total personas de grupos prioritarios, atendidos por el programa de Seguridad social, que recibieron servicios y acciones de atención integral (personas con discapacidad atendidas en centros de DIF Jalisco y Unidades de Rehabilitación del Estado de Jalisco, y niñas y niños atendidos en Centros de atención infantil del DIF estatal y DIF municipales).

Tipo de Indicador	Estratégico	Dimensión del Indicador	Eficacia	Año de Medición del Resultado	2021
Cobertura	Estatal	Frecuencia de Medición	Mensual		

Parámetros de semaforización							Desagregado meta valor por género				
0	59.99	60.00	79.99	80.00	130	Meta Institucional	Meta Valor	Unidad de medida (meta valor)	Hombre	Mujer	
						100%	54,437	Persona	0.00	0.00	
Sentido del Indicador							Línea Base (meta valor)	Año (Línea base)			
Ascendente							100,964	2019			

#### Variables del Indicador

Nombre de la Variable	Unidad de medida	Tipo de Acumulación
Número de personas con discapacidad atendidas con servicios en los centros de atención y unidades de rehabilitación + Número de infantes atendidos con servicios en los centros de atención infantil. (realizado)	Persona	Suma
Número de personas con discapacidad atendidas con servicios en los centros de atención y unidades de rehabilitación + Número de infantes atendidos con servicios en los centros de atención infantil. (programado)	Persona	Suma

**Fuente de Información**  
 Sistema de información, DIF Jalisco y SMDIF. Padrón de Beneficiarios. Informes estadísticos mensuales. Responsables, Direcciones de: Atención a personas con discapacidad, Atención a la Primera Infancia y Estrategias Formativas, del Sistema para el Desarrollo Integral de la Familia del Estado de Jalisco.

**Medios de verificación**  
 1. Padrón de beneficiarios de los centros y U de R de primera vez en el periodo. 2. Padrón de beneficiarios de los CAI en el Estado de Jalisco. Responsables, Direcciones de: 1- Atención a personas con discapacidad y 2. Dirección de Atención a la Primera Infancia y Estrategias Formativas, del Sistema para el Desarrollo Integral de la Familia del Estado de Jalisco.

**Supuestos**  
 Los beneficiarios solicitan los servicios, acuden a las citas y/o entrevistas y proporcionan toda la información para valorar su caso y reciben la atención.

**Observaciones**

Id. mir 9607

- 1 El presente documento despliega la información perteneciente a los indicadores estratégicos y gestión de aquellos programas presupuestarios que proveen de bienes y servicios que generan valor público a la ciudadanía jalisciense
- 2 Se muestra el número del Componente relacionado con el indicador.

### GOBIERNO DEL ESTADO DE JALISCO PRESUPUESTO DE EGRESOS PARA EL EJERCICIO FISCAL 2021

#### Ficha Técnica de Indicador

#### Sistema de Evaluación del Desempeño (SED)

Gobierno del Estado de Jalisco		Secretaría de la Hacienda Pública	
<b>Datos del Programa</b>			
<b>Seguridad Social</b>			
Eje: Desarrollo Social		Tema: Grupos prioritarios	
<b>¿Quién gasta?</b>			
11	Unidad Presupuestal	045	Unidad Responsable
Secretaría del Sistema de Asistencia Social		Sistema para el Desarrollo Integral de la Familia Jalisco (DIF)	
		00250	Unidad Ejecutora del Gasto
		Sistema para el Desarrollo Integral de la Familia Jalisco (DIF)	
<b>¿Para qué se gasta?</b>			
Finalidad		Función	
Desarrollo Social		Protección Social	
		Subfunción	
		Otros Grupos Vulnerables	
<b>Presupuesto asignado al Programa Presupuestario</b>			
Monto		\$172,329,842.20	
<b>Objetivos</b>			
Nivel	Clave Componente	Resumen Narrativo	
Componente	A4	Acciones de fortalecimiento para beneficiarios y personal operativo de instituciones y municipios, realizadas	
<b>Datos del Indicador</b>			
<b>Denominación</b>		<b>Método de cálculo</b>	
Total de capacitaciones y asesorías a beneficiarios y personal operativo de DIF y otras instituciones.		(Número de capacitaciones y asesorías otorgadas a beneficiarios, personal operativo del Sistema DIF Jalisco, Sistemas DIF Municipales y otras instancias, de las Direcciones de Atención a las personas con discapacidad, Trabajo social, Ayuda Humanitaria, Atención a la Primera Infancia y Estrategias Formativas y de la Dirección de atención a las personas adultas mayores (Realizado) / Número de capacitaciones y asesorías otorgadas a beneficiarios, personal operativo del Sistema DIF Jalisco, Sistemas DIF Municipales y otras instancias, de las Direcciones de Atención a las personas con discapacidad, Trabajo social, Ayuda Humanitaria, Atención a la Primera Infancia y Estrategias Formativas y de la Dirección de atención a las personas adultas mayores (Programado))*100	
<b>Descripción del Indicador</b>			
Muestra el número total de capacitaciones y asesorías que son otorgadas a beneficiarios para mejorar sus capacidades, así como las que se otorgan al personal operativo del Sistema para el Desarrollo Integral de la Familia Jalisco, de los Sistemas para el Desarrollo Integral de la Familia Municipales y de otras instancias.			
<b>Tipo de Indicador</b>	Estratégico	<b>Dimensión del Indicador</b>	Eficacia
<b>Cobertura</b>	Estatal	<b>Frecuencia de Medición</b>	Mensual
		<b>Año de Medición del Resultado</b>	
		2021	
		<b>Desagregado meta valor por género</b>	
		<b>Meta Institucional</b>	<b>Meta Valor</b>
		100%	215
		<b>Unidad de medida (meta valor)</b>	<b>Hombre</b>
		Capacitación	0.00
		<b>Mujer</b>	0.00
<b>Parámetros de semaforización</b>			
0	59.99	60.00	79.99
80.00	130		
		<b>Sentido del Indicador</b>	<b>Línea Base (meta valor)</b>
		Ascendente	331
		<b>Año (Línea base)</b>	
		2019	
<b>VARIABLES DEL INDICADOR</b>			
<b>Nombre de la Variable</b>		<b>Unidad de medida</b>	<b>Tipo de Acumulación</b>
Número de capacitaciones y asesorías otorgadas a beneficiarios, personal operativo del Sistema DIF Jalisco, Sistemas DIF Municipales y otras instancias, de las Direcciones de Atención a las personas con discapacidad, Trabajo social, Ayuda Humanitaria, Atención a la Primera Infancia y Estrategias Formativas y de la Dirección de atención a las personas adultas mayores (realizado)		Capacitación	Suma
Número de capacitaciones y asesorías otorgadas a beneficiarios, personal operativo del Sistema DIF Jalisco, Sistemas DIF Municipales y otras instancias, de las Direcciones de Atención a las personas con discapacidad, Trabajo social, Ayuda Humanitaria, Atención a la Primera Infancia y Estrategias Formativas y de la Dirección de atención a las personas adultas mayores (programado)		Capacitación	Suma
<b>Fuente de Información</b>	Listas de asistencia. Informes mensuales. Encuesta de necesidades de capacitación. Normatividad de protección civil. Oficios. Base de datos de brigadas en centros y en DIF municipales. Cartas descriptivas. Actas constitutivas de los grupos. Directorios de los grupos. Normatividad aplicable. Responsables, Direcciones de: Atención a personas con discapacidad, Trabajo social, Atención a la Primera Infancia y Estrategias Formativas, Atención a personas adultas mayores, Ayuda Humanitaria, del Sistema Estatal para el Desarrollo Integral de la Familia.		
<b>Medios de verificación</b>	1. Registro de informes mensuales. 2. Relación de Cartas descriptivas. 3. Relación de Evaluaciones de la capacitación. 4. Registro de capacitaciones con lugar fecha, hora y tema. 5. Listas de asistencia. Responsables, Direcciones de: 1- Atención a personas con discapacidad, 2 y 3. Trabajo social, 2 y 5. Atención a la Primera Infancia y Estrategias Formativas, 4 y 5 Atención a personas adultas mayores, 4. Ayuda Humanitaria, del Sistema para el Desarrollo Integral de la Familia del Estado de Jalisco.		
<b>Supuestos</b>	1. Existen condiciones sociales, políticas, económicas y climatológicas estables y favorables para que los participantes del personal operativo de grupos, instituciones, dependencias y Sistemas DIF Municipales cumplan con el perfil, asistan a las capacitaciones, las concluyan y resulten competentes. 2. La población jalisciense vulnerable inscrita en el programa presupuestario asiste a las capacitaciones y pone en práctica los conocimientos adquiridos		
<b>Observaciones</b>			
Id_mir	9608		

1194

**GOBIERNO DEL ESTADO DE JALISCO**  
**PRESUPUESTO DE EGRESOS PARA EL EJERCICIO FISCAL 2021**  
**Ficha Técnica de Indicador**

**Sistema de Evaluación del Desempeño (SED)**

- 1 El presente documento despliega la información perteneciente a los indicadores estratégicos y gestión de aquellos programas presupuestarios que proveen de bienes y servicios que generan valor público a la ciudadanía jalisciense
- 2 Se muestra el número del Componente relacionado con el indicador.

### GOBIERNO DEL ESTADO DE JALISCO PRESUPUESTO DE EGRESOS PARA EL EJERCICIO FISCAL 2021

#### Ficha Técnica de Indicador

#### Sistema de Evaluación del Desempeño (SED)

Gobierno del Estado de Jalisco Secretaría de la Hacienda Pública

#### Datos del Programa

#### Seguridad Social

Eje: Desarrollo Social

Tema: Grupos prioritarios

#### ¿Quién gasta?

11	Unidad Presupuestal	045	Unidad Responsable	00250	Unidad Ejecutora del Gasto
Secretaría del Sistema de Asistencia Social		Sistema para el Desarrollo Integral de la Familia Jalisco (DIF)		Sistema para el Desarrollo Integral de la Familia Jalisco (DIF)	

#### ¿Para qué se gasta?

Finalidad	Función	Subfunción
Desarrollo Social	Protección Social	Otros Grupos Vulnerables

#### Presupuesto asignado al Programa Presupuestario

Monto \$172,329,842.20

#### Objetivos

Nivel	Clave Componente	Resumen Narrativo
Componente	A4	Acciones de fortalecimiento para beneficiarios y personal operativo de instituciones y municipios, realizadas

#### Datos del Indicador

<b>Denominación</b> Total de DIF Municipales e instituciones supervisadas por el programa.	<b>Método de cálculo</b> (Número de municipios dependencias y asociaciones a las que se les da seguimiento del programa presupuestario Seguridad Social en el Estado de Jalisco. (Realizado) / Número de municipios dependencias y asociaciones a las que se les da seguimiento del programa presupuestario Seguridad Social en el Estado de Jalisco. (Programado))*100
---	--

#### Descripción del Indicador

Muestra el total de municipios, dependencias y asociaciones a las que se les da seguimiento según los convenios de colaboración establecidos.

Tipo de Indicador	Estratégico	Dimensión del Indicador	Eficacia	Año de Medición del Resultado	2021
Cobertura	Estatal	Frecuencia de Medición	Trimestral		

#### Desagregado meta valor por género

	Meta Institucional	Meta Valor	Unidad de medida (meta valor)	Hombre	Mujer
Parámetros de semaforización	100%	165	Institución	0.00	0.00
<div style="display: flex; justify-content: space-around; width: 100%;"> <div style="width: 15%; text-align: center;">0</div> <div style="width: 15%; text-align: center;">59.99</div> <div style="width: 15%; text-align: center;">60.00</div> <div style="width: 15%; text-align: center;">79.99</div> <div style="width: 15%; text-align: center;">80.00</div> <div style="width: 15%; text-align: center;">130</div> </div>	Sentido del Indicador	Línea Base (meta valor)	Año (Línea base)		
<div style="display: flex; justify-content: space-around; width: 100%;"> <div style="width: 15%; background-color: red; height: 10px;"></div> <div style="width: 15%; background-color: red; height: 10px;"></div> <div style="width: 15%; background-color: yellow; height: 10px;"></div> <div style="width: 15%; background-color: yellow; height: 10px;"></div> <div style="width: 15%; background-color: green; height: 10px;"></div> <div style="width: 15%; background-color: green; height: 10px;"></div> </div>	Ascendente	196	2019		

#### Variables del Indicador

Nombre de la Variable	Unidad de medida	Tipo de Acumulación
Número de municipios dependencias y asociaciones a las que se les da seguimiento del programa presupuestario Seguridad Social en el Estado de Jalisco. (realizado)	Institución	Suma
Número de municipios dependencias y asociaciones a las que se les da seguimiento del programa presupuestario Seguridad Social en el Estado de Jalisco. (programado)	Institución	Suma

<b>Fuente de Información</b>	Bases de datos reportes municipales, padrón de beneficiarios y proyecto social anterior. Base de datos de municipios. Proyectos y cronogramas de visitas. Presupuestos y planes de trabajo. Convenios de colaboración y adendums. Resultados de convocatorias y convenios de colaboración firmados. Normatividad aplicable en materia de protección civil, base de datos de los inmuebles y actas de inspección.
<b>Medios de verificación</b>	1. Bitácora de seguimiento y/o asesorías. 2. Informes de visitas Institucionales. 3. Registro de las supervisiones realizadas por municipio. 4. Convenios de colaboración firmados. Responsables, Direcciones de: 1, 2 y 3. Atención a personas con discapacidad, 2 y 4. Trabajo social, 3. Atención a la Primera Infancia y Estrategias Formativas, 3. Atención a personas adultas mayores, 2. Ayuda Humanitaria, del Sistema para el Desarrollo Integral de la Familia del Estado de Jalisco.
<b>Supuestos</b>	1. Existen condiciones sociales, políticas, económicas y climatológicas estables y favorables para que los funcionarios del Sistema DIF Jalisco lleguen a las supervisiones según su programación inicial 2. Existen condiciones sociales, políticas, económicas y climatológicas estables y favorables para que los funcionarios de los Sistemas DIF Municipales e instituciones reciban al personal asignado del programa presupuestario para llevar a cabo las supervisiones.
<b>Observaciones</b>	
<b>Id_mir</b>	9609

- 1 El presente documento despliega la información perteneciente a los indicadores estratégicos y gestión de aquellos programas presupuestarios que proveen de bienes y servicios que generan valor público a la ciudadanía jalisciense
- 2 Se muestra el número del Componente relacionado con el indicador.

### GOBIERNO DEL ESTADO DE JALISCO PRESUPUESTO DE EGRESOS PARA EL EJERCICIO FISCAL 2021 Ficha Técnica de Indicador

#### Sistema de Evaluación del Desempeño (SED)

Gobierno del Estado de Jalisco Secretaría de la Hacienda Pública

#### Datos del Programa

#### Gestión Administrativo Eficiente, Integro y Transparente

Eje: Gobierno efectivo e integridad pública Tema: Administración Pública

#### ¿Quién gasta?

11	Unidad Presupuestal	045	Unidad Responsable	00250	Unidad Ejecutora del Gasto
Secretaría del Sistema de Asistencia Social		Sistema para el Desarrollo Integral de la Familia Jalisco (DIF)		Sistema para el Desarrollo Integral de la Familia Jalisco (DIF)	

#### ¿Para qué se gasta?

Finalidad	Función	Subfunción
Desarrollo Social	Protección Social	Otros de Seguridad Social y Asistencia Social

#### Presupuesto asignado al Programa Presupuestario

Monto \$480,766,036.25

#### Objetivos

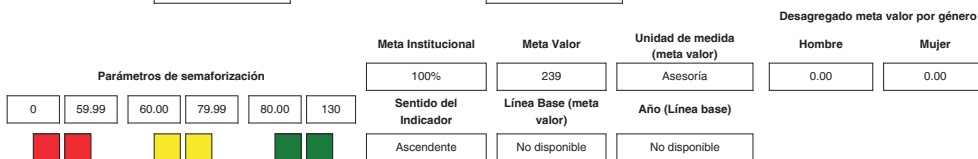
Nivel	Clave Componente	Resumen Narrativo
Componente	C1	Gestiones institucionales para la toma de decisiones estratégicas del Sistema DIF Jalisco, realizadas

#### Datos del Indicador

Denominación	Método de cálculo
Total de procesos asesorados en planeación al Sistema DIF Jalisco.	(Número de asesorías en temáticas de planeación otorgadas a las áreas del Sistema DIF Jalisco. (Realizado) / Número de asesorías en temáticas de planeación otorgadas a las áreas del Sistema DIF Jalisco. (Programado))*100

**Descripción del Indicador**  
Este indicador muestra el número de procesos asesorados en temáticas de planeación otorgadas a las áreas del Sistema DIF Jalisco

Tipo de Indicador	Gestión	Dimensión del Indicador	Eficacia	Año de Medición del Resultado	2021
Cobertura	Estatal	Frecuencia de Medición	Mensual		



#### Variables del Indicador

Nombre de la Variable	Unidad de medida	Tipo de Acumulación
Número de asesorías en temáticas de planeación otorgadas a las áreas del Sistema DIF Jalisco. (realizado)	Asesoría	Suma
Número de asesorías en temáticas de planeación otorgadas a las áreas del Sistema DIF Jalisco. (programado)	Asesoría	Suma

**Fuente de Información**

Relación de procesos concluidos:  
Evaluación: Mir de Seguimiento Mensual, Liga del MIDE, Liga de agenda, Captura de pantalla del SRFT, Liga de MIR Hacienda, Oficio de entrega a SSAS, Liga de Avance de Gestión, Oficio de avance de gestión financiera, Correo de envío de SNIMAS, Liga de transparencia Nacional, Informe de Gobierno, Presentaciones de evaluaciones, Oficio de entrega del PUB, Presentaciones de los informes de alta Dirección.  
Desarrollo: Manuales  
Reglas de Operación Lineamientos  
Planeación: Proyectos  
MIR por Dirección  
MIR por PP  
Dignósticos  
MML por PP  
Link publicaciones Transparencia Nacional  
Link publicaciones página web  
Link Programas Públicos  
Link Página Intranet  
Estructura Programática  
Plan Institucional  
Anteproyecto  
Unidad Responsable:  
Dirección de Planeación Institucional  
Sistema Estatal para el Desarrollo Integral de la Familia

**Medios de verificación**

Relación de procesos concluidos: Evaluación: Mir de Seguimiento Mensual, Liga del MIDE, Liga de agenda, Captura de pantalla del SRFT, Liga de MIR Hacienda, Oficio de entrega a SSAS, Liga de Avance de Gestión, Oficio de avance de gestión financiera, Correo de envío de SNIMAS, Liga de transparencia Nacional, Informe de Gobierno, Presentaciones de evaluaciones, Oficio de entrega del PUB, Presentaciones de los informes de alta Dirección. Desarrollo: Manuales Reglas de Operación Lineamientos Planeación: Proyectos MIR por Dirección MIR por PP Dignósticos MML por PP Link publicaciones Transparencia Nacional Link publicaciones página web Link Programas Públicos Link Página Intranet Estructura Programática Plan Institucional Anteproyecto

**Supuestos**  
Existen solicitudes de asesoría para las áreas del Sistema DIF en diferentes procesos.

**Observaciones**

**EL ESTADO DE JALISCO**  
PERIÓDICO OFICIAL

1197

**GOBIERNO DEL ESTADO DE JALISCO**  
**PRESUPUESTO DE EGRESOS PARA EL EJERCICIO FISCAL 2021**  
**Ficha Técnica de Indicador**

Sistema de Evaluación del Desempeño (SED)

Id\_mir

1198

**GOBIERNO DEL ESTADO DE JALISCO**  
**PRESUPUESTO DE EGRESOS PARA EL EJERCICIO FISCAL 2021**  
**Ficha Técnica de Indicador**

**Sistema de Evaluación del Desempeño (SED)**

11900

- 1 El presente documento despliega la información perteneciente a los indicadores estratégicos y gestión de aquellos programas presupuestarios que proveen de bienes y servicios que generan valor público a la ciudadanía jalisciense
- 2 Se muestra el número del Componente relacionado con el indicador.

### GOBIERNO DEL ESTADO DE JALISCO PRESUPUESTO DE EGRESOS PARA EL EJERCICIO FISCAL 2021

#### Ficha Técnica de Indicador

#### Sistema de Evaluación del Desempeño (SED)

Gobierno del Estado de Jalisco		Secretaría de la Hacienda Pública	
<b>Datos del Programa</b>			
<b>Gestión Administrativo Eficiente, Integro y Transparente</b>			
Eje: Gobierno efectivo e integridad pública		Tema: Administración Pública	
<b>¿Quién gasta?</b>			
11	Unidad Presupuestal	045	Unidad Responsable
Secretaría del Sistema de Asistencia Social		Sistema para el Desarrollo Integral de la Familia Jalisco (DIF)	
		00250	Unidad Ejecutora del Gasto
		Sistema para el Desarrollo Integral de la Familia Jalisco (DIF)	
<b>¿Para qué se gasta?</b>			
Finalidad		Función	
Desarrollo Social		Protección Social	
		Subfunción	
		Otros de Seguridad Social y Asistencia Social	
<b>Presupuesto asignado al Programa Presupuestario</b>			
Monto		\$480,766,036.25	
<b>Objetivos</b>			
Nivel	Clave Componente	Resumen Narrativo	
Componente	05	Procesos administrativos de recursos humanos del Sistema DIF Jalisco, realizados	
<b>Datos del Indicador</b>			
Denominación		Método de cálculo	
Total de acciones administrativas al personal del Sistema DIF Jalisco.		(Número de servicios y acciones administrativas (Realizado) / Número de servicios y acciones administrativas (Programado))*100	
<b>Descripción del Indicador</b>			
Este indicador muestra las acciones de administración y gestión de los Recursos Humanos del Sistema DIF Jalisco realizados en tiempo y forma			
Tipo de Indicador	Estratégico	Dimensión del Indicador	Eficacia
Año de Medición del Resultado	2021		
Cobertura	Estatal	Frecuencia de Medición	Mensual
<b>Desagregado meta valor por género</b>			
Parámetros de semaforización		Meta Institucional	Meta Valor
0 59.99 60.00 79.99 80.00 130		100%	11,890
		Unidad de medida (meta valor)	Hombre
		Servicio	0.00
		Mujer	0.00
		Sentido del Indicador	Línea Base (meta valor)
		Ascendente	No disponible
		Año (Línea base)	No disponible
<b>Variables del Indicador</b>			
Nombre de la Variable		Unidad de medida	Tipo de Acumulación
Número de servicios y acciones administrativas (realizado)		Servicio	Suma
Número de servicios y acciones administrativas (programado)		Servicio	Suma
Fuente de Información	Formato de registro de recepción de incidencias Registro de altas, bajas y movimientos de personal Registro de contratos y nombramientos de personal Unidad Responsable: Dirección de Recursos Humanos Dirección de Control de la Gestión Institucional Sistema Estatal para el Desarrollo Integral de la Familia		
Medios de verificación	Formato de registro de recepción de incidencias Registro de altas, bajas y movimientos de personal Registro de contratos y nombramientos de personal Dirección de Recursos Humanos. Dirección de Control de la Gestión Institucional Sistema Estatal para el Desarrollo Integral de la Familia		
Supuestos	Existe las condiciones climatológicas para acceder al lugar a realizar la revisión.		
Observaciones			
Id_mir	11910		

- 1 El presente documento despliega la información perteneciente a los indicadores estratégicos y gestión de aquellos programas presupuestarios que proveen de bienes y servicios que generan valor público a la ciudadanía jalisciense
- 2 Se muestra el número del Componente relacionado con el indicador.



# EL ESTADO DE JALISCO

## PERIÓDICO OFICIAL

1200

### GOBIERNO DEL ESTADO DE JALISCO PRESUPUESTO DE EGRESOS PARA EL EJERCICIO FISCAL 2021 Ficha Técnica de Indicador

#### Sistema de Evaluación del Desempeño (SED)

Gobierno del Estado de JaliscoSecretaría de la Hacienda Pública

#### Datos del Programa

#### Gestión Administrativo Eficiente, Integro y Transparente

Eje: Gobierno efectivo e integridad públicaTema: Administración Pública

#### ¿Quién gasta?

11	Unidad Presupuestal	045	Unidad Responsable	00250	Unidad Ejecutora del Gasto
Secretaría del Sistema de Asistencia Social		Sistema para el Desarrollo Integral de la Familia Jalisco (DIF)		Sistema para el Desarrollo Integral de la Familia Jalisco (DIF)	

#### ¿Para qué se gasta?

Finalidad	Función	Subfunción
Desarrollo Social	Protección Social	Otros de Seguridad Social y Asistencia Social

#### Presupuesto asignado al Programa Presupuestario

Monto

#### Objetivos

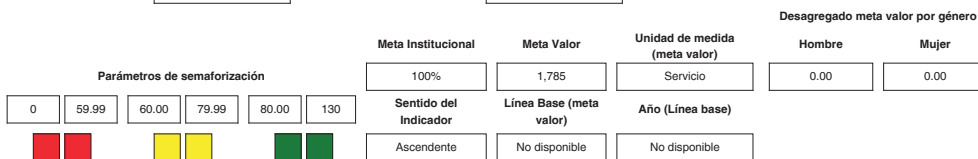
Nivel	Clave Componente	Resumen Narrativo
Componente	02	Gestiones administrativas de recursos materiales, financieros y jurídicos del Sistema DIF Jalisco, realizadas

#### Datos del Indicador

<b>Denominación</b> Total de publicaciones del quehacer institucional en el Portal de Transparencia	<b>Método de cálculo</b> (Número de servicios del quehacer institucional en el Portal de Transparencia (Realizado) / Número de servicios del quehacer institucional en el Portal de Transparencia (Programado))*100
--	--

**Descripción del Indicador**  
 Éste indicador muestra el número de publicaciones que se realizan en el portal de Transparencia sobre el quehacer institucional

<b>Tipo de Indicador</b>	Estratégico	<b>Dimensión del Indicador</b>	Eficacia	<b>Año de Medición del Resultado</b>	2021
<b>Cobertura</b>	Estatal	<b>Frecuencia de Medición</b>	Mensual		



#### Variables del Indicador

<b>Nombre de la Variable</b>	<b>Unidad de medida</b>	<b>Tipo de Acumulación</b>
Número de servicios del quehacer institucional en el Portal de Transparencia (realizado)	Servicio	Suma
Número de servicios del quehacer institucional en el Portal de Transparencia (programado)	Servicio	Suma

**Fuente de Información**  
 Portal de transparencia de la Ley de Transparencia y Acceso a la Información Pública.  
 Unidad Responsable:  
 Dirección de Recursos Humanos  
 Dirección de Control de la Gestión Institucional  
 Órgano Interno de Control  
 Dirección Jurídica  
 Dirección de Planeación Institucional  
 Dirección de Tecnologías y Sistemas Informáticos  
 Dirección de Recursos Financieros  
 Dirección de Recursos Materiales  
 Dirección de Servicios Generales  
 Sistema Estatal para el Desarrollo Integral de la Familia

**Medios de verificación**  
 Ligas de la página de transparencia    Unidad Responsable:    Dirección de Recursos Humanos    Dirección de Control de la Gestión Institucional  
 Órgano Interno de Control    Dirección Jurídica    Dirección de Planeación Institucional    Dirección de Tecnologías y Sistemas Informáticos    Dirección de Recursos Financieros    Dirección de Recursos Materiales    Dirección de Servicios Generales    Sistema Estatal para el Desarrollo Integral de la Familia

**Supuestos**  
 1. Falla en la conexión de internet.    2. Saturación de la Plataforma de Transparencia al momento de carga de archivos.

**Observaciones**

**Id\_mir**

- 1 El presente documento despliega la información perteneciente a los indicadores estratégicos y gestión de aquellos programas presupuestarios que proveen de bienes y servicios que generan valor público a la ciudadanía jalisciense
- 2 Se muestra el número del Componente relacionado con el indicador.

### GOBIERNO DEL ESTADO DE JALISCO PRESUPUESTO DE EGRESOS PARA EL EJERCICIO FISCAL 2021

#### Ficha Técnica de Indicador

#### Sistema de Evaluación del Desempeño (SED)

Gobierno del Estado de Jalisco		Secretaría de la Hacienda Pública	
<b>Datos del Programa</b>			
<b>Gestión Administrativo Eficiente, Integro y Transparente</b>			
Eje: Gobierno efectivo e integridad pública		Tema: Administración Pública	
<b>¿Quién gasta?</b>			
11	Unidad Presupuestal	045	Unidad Responsable
Secretaría del Sistema de Asistencia Social		Sistema para el Desarrollo Integral de la Familia Jalisco (DIF)	
		00250	Unidad Ejecutora del Gasto
		Sistema para el Desarrollo Integral de la Familia Jalisco (DIF)	
<b>¿Para qué se gasta?</b>			
Finalidad		Función	
Desarrollo Social		Protección Social	
		Subfunción	
		Otros de Seguridad Social y Asistencia Social	
<b>Presupuesto asignado al Programa Presupuestario</b>			
Monto		\$480,766,036.25	
<b>Objetivos</b>			
Nivel	Clave Componente	Resumen Narrativo	
Componente	02	Gestiones administrativas de recursos materiales, financieros y jurídicos del Sistema DIF Jalisco, realizadas	
<b>Datos del Indicador</b>			
Denominación		Método de cálculo	
Total de adecuaciones presupuestales atendidas del Sistema DIF Jalisco		$\left( \frac{\text{Número de adecuaciones presupuestales atendidas de las áreas del Sistema DIF Jalisco (Realizado)}}{\text{Número de adecuaciones presupuestales atendidas de las áreas del Sistema DIF Jalisco (Programado)}} \times 100 \right)$	
<b>Descripción del Indicador</b>			
Este indicador muestra el número total de las adecuaciones presupuestales atendidas de las áreas del Sistema DIF Jalisco			
Tipo de Indicador	Estratégico	Dimensión del Indicador	Eficacia
Año de Medición del Resultado	2021		
Cobertura	Estatal	Frecuencia de Medición	Bimestral
<b>Desagregado meta valor por género</b>			
<b>Parámetros de semaforización</b>		Meta Institucional	Meta Valor
0	59.99	100%	6
60.00	79.99	Sentido del Indicador	Unidad de medida (meta valor)
80.00	130	Ascendente	Adecuación
130		Línea Base (meta valor)	Año (Línea base)
130		No disponible	No disponible
		Hombre	Mujer
		0.00	0.00
<b>Variabes del Indicador</b>			
Nombre de la Variable		Unidad de medida	Tipo de Acumulación
Número de adecuaciones presupuestales atendidas de las áreas del Sistema DIF Jalisco (realizado)		Adecuación	Suma
Número de adecuaciones presupuestales atendidas de las áreas del Sistema DIF Jalisco (programado)		Adecuación	Suma
Fuente de Información	Sistema NUCONT Presupuesto inicial aprobado Oficio y/o convenio por ampliación presupuestal Reporte del Depto. De Tesorería informando el ingreso recaudados en exceso Solicitudes UEG para realizar adecuaciones presupuestales Unidad Responsable: Dirección de Recursos Financieros Sistema Estatal para el Desarrollo Integral de la Familia		
Medios de verificación	Solicitudes UEG para realizar adecuaciones presupuestales    Unidad Responsable: Dirección de Recursos Financieros    Sistema Estatal para el Desarrollo Integral de la Familia		
Supuestos	Existen solicitudes de adecuación y/o recalendarización por parte las UEG.		
Observaciones			
Id_mir	11937		

1 El presente documento despliega la información perteneciente a los indicadores estratégicos y gestión de aquellos programas presupuestarios que proveen de bienes y servicios que generan valor público a la ciudadanía jalisciense

2 Se muestra el número del Componente relacionado con el indicador.

# EL ESTADO DE JALISCO

## PERIÓDICO OFICIAL

1202

### GOBIERNO DEL ESTADO DE JALISCO PRESUPUESTO DE EGRESOS PARA EL EJERCICIO FISCAL 2021

#### Ficha Técnica de Indicador

#### Sistema de Evaluación del Desempeño (SED)

Gobierno del Estado de Jalisco		Secretaría de la Hacienda Pública	
<b>Datos del Programa</b>			
<b>Museo Trompo Mágico</b>			
Eje: Desarrollo Social		Tema: Desarrollo integral de las niñas, los niños y los adolescentes	
<b>¿Quién gasta?</b>			
11	Unidad Presupuestal	045	Unidad Responsable
Secretaría del Sistema de Asistencia Social		Sistema para el Desarrollo Integral de la Familia Jalisco (DIF)	
		00250	Unidad Ejecutora del Gasto
		Sistema para el Desarrollo Integral de la Familia Jalisco (DIF)	
<b>¿Para qué se gasta?</b>			
Finalidad		Función	
Desarrollo Social		Recreación, Cultura y Otras Manifestaciones Sociales	
		Subfunción	
		Cultura	
<b>Presupuesto asignado al Programa Presupuestario</b>			
Monto		\$32,781,200.00	
<b>Objetivos</b>			
Nivel	Clave Componente	Resumen Narrativo	
Componente	I2	Renovación de espacios y servicios que responden a la vanguardia didáctica y tecnológica, realizados	
<b>Datos del Indicador</b>			
Denominación		Método de cálculo	
Total de guiones, manuales, documentos y contenidos renovados, en Pabellón, salas MAROMA.		(Número de contenidos renovado (Realizado) / Número de contenidos renovado (Programado))*100	
Descripción del Indicador			
El indicador muestra el total contenidos renovados.			
Tipo de Indicador	Estratégico	Dimensión del Indicador	Eficacia
Cobertura	Estatal	Frecuencia de Medición	Bimestral
		Año de Medición del Resultado	2021
<b>Desagregado meta valor por género</b>			
Parámetros de semaforización		Meta Institucional	Meta Valor
0	59.99	100%	7
60.00	79.99	Sentido del Indicador	Unidad de medida (meta valor)
80.00	130	Ascendente	Contenido
		Línea Base (meta valor)	Año (Línea base)
		No disponible	No disponible
		Desagregado meta valor por género	
		Hombre	Mujer
		0.00	0.00
<b>Variables del Indicador</b>			
Nombre de la Variable		Unidad de medida	Tipo de Acumulación
Número de contenidos renovado (realizado)		Contenido	Suma
Número de contenidos renovado (programado)		Contenido	Suma
Fuente de Información			
Registro documentales. Dirección de Museología			
Medios de verificación			
Evidencia fotográfica: Dirección de Museología			
Supuestos			
Se cuenta con los recursos para la adquisición de la renovación de contenido.			
Observaciones			
Id_ mir	11950		

- 1 El presente documento despliega la información perteneciente a los indicadores estratégicos y gestión de aquellos programas presupuestarios que proveen de bienes y servicios que generan valor público a la ciudadanía jalisciense
- 2 Se muestra el número del Componente relacionado con el indicador.

### GOBIERNO DEL ESTADO DE JALISCO PRESUPUESTO DE EGRESOS PARA EL EJERCICIO FISCAL 2021

#### Ficha Técnica de Indicador

#### Sistema de Evaluación del Desempeño (SED)

Gobierno del Estado de Jalisco		Secretaría de la Hacienda Pública	
<b>Datos del Programa</b>			
<b>Gestión Administrativo Eficiente, Integro y Transparente</b>			
Eje: Gobierno efectivo e integridad pública		Tema: Administración Pública	
<b>¿Quién gasta?</b>			
11	Unidad Presupuestal	045	Unidad Responsable
Secretaría del Sistema de Asistencia Social		Sistema para el Desarrollo Integral de la Familia Jalisco (DIF)	
		00250	Unidad Ejecutora del Gasto
		Sistema para el Desarrollo Integral de la Familia Jalisco (DIF)	
<b>¿Para qué se gasta?</b>			
Finalidad		Función	
Desarrollo Social		Protección Social	
		Subfunción	
		Otros de Seguridad Social y Asistencia Social	
<b>Presupuesto asignado al Programa Presupuestario</b>			
Monto		\$480,766,036.25	
<b>Objetivos</b>			
Nivel	Clave Componente	Resumen Narrativo	
Componente	02	Gestiones administrativas de recursos materiales, financieros y jurídicos del Sistema DIF Jalisco, realizadas	
<b>Datos del Indicador</b>			
Denominación		Método de cálculo	
Total de solicitudes de insumos y servicios del Sistema DIF Jalisco.		$(\text{Número de solicitudes de insumos y servicios (Realizado)} / \text{Número de solicitudes de insumos y servicios (Programado)}) * 100$	
Descripción del Indicador			
Este indicador muestra el número total de solicitudes de insumos y servicios generales de las áreas del Sistema DIF Jalisco atendidas			
Tipo de Indicador	Estratégico	Dimensión del Indicador	Eficacia
Cobertura	Estatal	Frecuencia de Medición	Mensual
		Año de Medición del Resultado	2021
<b>Desagregado meta valor por género</b>			
Parámetros de semaforización		Meta Institucional	Meta Valor
0	59.99	100%	9,620
60.00	79.99	Sentido del Indicador	Unidad de medida (meta valor)
80.00	130	Ascendente	Solicitud
		Línea Base (meta valor)	Año (Línea base)
		No disponible	No disponible
		Hombre	Mujer
		0.00	0.00
<b>Variables del Indicador</b>			
Nombre de la Variable		Unidad de medida	Tipo de Acumulación
Número de solicitudes de insumos y servicios (realizado)		Solicitud	Suma
Número de solicitudes de insumos y servicios (programado)		Solicitud	Suma
<b>Fuente de Información</b>			
Reporte de servicios de Transporte Reporte de servicios de Mantenimiento Reporte de servicios de Servicios Diversos Unidad Responsable: Dirección de Servicios Generales Sistema Estatal para el Desarrollo Integral de la Familia			
<b>Medios de verificación</b>			
Reporte de servicios de Transporte Reporte de servicios de Mantenimiento Reporte de servicios de Servicios Diversos Unidad Responsable: Dirección de Servicios Generales Sistema Estatal para el Desarrollo Integral de la Familia			
<b>Supuestos</b>			
1. Existen solicitudes de adecuación y/o recalendarización por parte las UEG .			
<b>Observaciones</b>			
Id_ mir	11977		

1 El presente documento despliega la información perteneciente a los indicadores estratégicos y gestión de aquellos programas presupuestarios que proveen de bienes y servicios que generan valor público a la ciudadanía jalisciense

2 Se muestra el número del Componente relacionado con el indicador.

# EL ESTADO DE JALISCO

## PERIÓDICO OFICIAL

1204

### GOBIERNO DEL ESTADO DE JALISCO PRESUPUESTO DE EGRESOS PARA EL EJERCICIO FISCAL 2021 Ficha Técnica de Indicador

#### Sistema de Evaluación del Desempeño (SED)

Gobierno del Estado de JaliscoSecretaría de la Hacienda Pública

#### Datos del Programa

#### Gestión Administrativo Eficiente, Integro y Transparente

Eje: Gobierno efectivo e integridad públicaTema: Administración Pública

#### ¿Quién gasta?

11	Unidad Presupuestal	045	Unidad Responsable	00250	Unidad Ejecutora del Gasto
Secretaría del Sistema de Asistencia Social		Sistema para el Desarrollo Integral de la Familia Jalisco (DIF)		Sistema para el Desarrollo Integral de la Familia Jalisco (DIF)	

#### ¿Para qué se gasta?

Finalidad	Función	Subfunción
Desarrollo Social	Protección Social	Otros de Seguridad Social y Asistencia Social

#### Presupuesto asignado al Programa Presupuestario

Monto

#### Objetivos

Nivel	Clave Componente	Resumen Narrativo
Componente	03	Servicios Tecnológicos y generales para la operatividad del Sistema DIF Jalisco, realizados

#### Datos del Indicador

Denominación	Método de cálculo
Total de solicitudes de los recursos informáticos del Sistema DIF Jalisco.	(Número de solicitudes de los recursos informáticos atendidos en las áreas del Sistema DIF Jalisco (Realizado) / Número de solicitudes de los recursos informáticos atendidos en las áreas del Sistema DIF Jalisco (Programado))*100

**Descripción del Indicador**  
Este indicador muestra el número total de solicitudes atendidas de los recursos informáticos de las áreas del Sistema DIF Jalisco

Tipo de Indicador	Estratégico	Dimensión del Indicador	Eficacia	Año de Medición del Resultado	2021
Cobertura	Estatal	Frecuencia de Medición	Mensual		

<b>Desagregado meta valor por género</b>						
<b>Parámetros de semaforización</b>		<b>Meta Institucional</b>	<b>Meta Valor</b>	<b>Unidad de medida (meta valor)</b>	<b>Hombre</b>	<b>Mujer</b>
0	59.99	100%	4,670	Solicitud	0.00	0.00
60.00	79.99	Sentido del Indicador	Línea Base (meta valor)	Año (Línea base)		
80.00	130	Ascendente	No disponible	No disponible		

#### Variables del Indicador

Nombre de la Variable	Unidad de medida	Tipo de Acumulación
Número de solicitudes de los recursos informáticos atendidos en las áreas del Sistema DIF Jalisco (realizado)	Solicitud	Suma
Número de solicitudes de los recursos informáticos atendidos en las áreas del Sistema DIF Jalisco (programado)	Solicitud	Suma

**Fuente de Información**  
Reporte de sistema de escritorio de ayuda  
Unidad Responsable:  
Dirección de Tecnologías y Sistemas Informáticos  
Sistema Estatal para el Desarrollo Integral de la Familia

**Medios de verificación**  
Reporte de sistema de escritorio de ayuda    Unidad Responsable: Dirección de Tecnologías y Sistemas Informáticos    Sistema Estatal para el Desarrollo Integral de la Familia

**Supuestos**  
\*1. Existen proveedores externos que incumplen con sus contratos. 2. Existen menos solicitudes de servicios requeridos. "

**Observaciones**

**Id\_mir**

- 1 El presente documento despliega la información perteneciente a los indicadores estratégicos y gestión de aquellos programas presupuestarios que proveen de bienes y servicios que generan valor público a la ciudadanía jalisciense
- 2 Se muestra el número del Componente relacionado con el indicador.

### GOBIERNO DEL ESTADO DE JALISCO PRESUPUESTO DE EGRESOS PARA EL EJERCICIO FISCAL 2021

#### Ficha Técnica de Indicador

#### Sistema de Evaluación del Desempeño (SED)

Gobierno del Estado de JaliscoSecretaría de la Hacienda Pública

#### Datos del Programa

#### Gestión Administrativo Eficiente, Integro y Transparente

Eje: Gobierno efectivo e integridad públicaTema: Administración Pública

#### ¿Quién gasta?

11	Unidad Presupuestal	045	Unidad Responsable	00250	Unidad Ejecutora del Gasto
Secretaría del Sistema de Asistencia Social		Sistema para el Desarrollo Integral de la Familia Jalisco (DIF)		Sistema para el Desarrollo Integral de la Familia Jalisco (DIF)	

#### ¿Para qué se gasta?

Finalidad	Función	Subfunción
Desarrollo Social	Protección Social	Otros de Seguridad Social y Asistencia Social

#### Presupuesto asignado al Programa Presupuestario

Monto

#### Objetivos

Nivel	Clave Componente	Resumen Narrativo
Componente	F4	Acciones de control interno para la promoción, fortalecimiento y combate a la corrupción de las áreas del Sistema DIF Jalisco, realizadas

#### Datos del Indicador

Denominación	Método de cálculo
Total de informes de evaluación al control interno	(Número de informes de evaluación al control interno (Realizado) / Número de informes de evaluación al control interno (Programado))*100

#### Descripción del Indicador

Este indicador define la evaluación que se hace al control interno (De conformidad con el acuerdo que se emiten las normas generales de control interno para la administración pública del estado de Jalisco, Del acuerdo por el que se expide el modelo del marco integrado de control interno para la administración pública del estado de Jalisco y las Normas Generales de Control interno para la administración pública para el estado de Jalisco)

Tipo de Indicador	<input type="text" value="Estratégico"/>	Dimensión del Indicador	<input type="text" value="Eficacia"/>	Año de Medición del Resultado	<input type="text" value="2021"/>
Cobertura	<input type="text" value="Estatal"/>	Frecuencia de Medición	<input type="text" value="Trimestral"/>		

#### Desagregado meta valor por género

	Meta Institucional	Meta Valor	Unidad de medida (meta valor)	Hombre	Mujer
Parámetros de semaforización	<input type="text" value="100%"/>	<input type="text" value="4"/>	<input type="text" value="Informe"/>	<input type="text" value="0.00"/>	<input type="text" value="0.00"/>
0 <input type="text" value="59.99"/> <input type="text" value="60.00"/> <input type="text" value="79.99"/> <input type="text" value="80.00"/> <input type="text" value="130"/>	Sentido del Indicador	Línea Base (meta valor)	Año (Línea base)		
<span style="color: red;">■</span> <span style="color: red;">■</span> <span style="color: yellow;">■</span> <span style="color: yellow;">■</span> <span style="color: green;">■</span> <span style="color: green;">■</span>	<input type="text" value="Ascendente"/>	<input type="text" value="No disponible"/>	<input type="text" value="No disponible"/>		

#### Variables del Indicador

Nombre de la Variable	Unidad de medida	Tipo de Acumulación
Número de informes de evaluación al control interno (realizado)	<input type="text" value="Informe"/>	<input type="text" value="Suma"/>
Número de informes de evaluación al control interno (programado)	<input type="text" value="Informe"/>	<input type="text" value="Suma"/>

**Fuente de Información**

Unidad Responsable:

Sistema Estatal para el Desarrollo Integral de la Familia

**Medios de verificación**  Unidad Responsable:

**Supuestos**

**Observaciones**

**Id\_mir**

- 1 El presente documento despliega la información perteneciente a los indicadores estratégicos y gestión de aquellos programas presupuestarios que proveen de bienes y servicios que generan valor público a la ciudadanía jalisciense
- 2 Se muestra el número del Componente relacionado con el indicador.

### GOBIERNO DEL ESTADO DE JALISCO PRESUPUESTO DE EGRESOS PARA EL EJERCICIO FISCAL 2021 Ficha Técnica de Indicador

#### Sistema de Evaluación del Desempeño (SED)

Gobierno del Estado de Jalisco Secretaría de la Hacienda Pública

#### Datos del Programa

#### Seguridad Alimentaria

Eje: Desarrollo Social

Tema: Pobreza y desigualdad

#### ¿Quién gasta?

11	Unidad Presupuestal	045	Unidad Responsable	00250	Unidad Ejecutora del Gasto
	Secretaría del Sistema de Asistencia Social		Sistema para el Desarrollo Integral de la Familia Jalisco (DIF)		Sistema para el Desarrollo Integral de la Familia Jalisco (DIF)

#### ¿Para qué se gasta?

Finalidad	Función	Subfunción
Desarrollo Social	Protección Social	Alimentación y Nutrición

#### Presupuesto asignado al Programa Presupuestario

Monto \$545,781,155.00

#### Objetivos

Nivel	Clave Componente	Resumen Narrativo
Componente	I3	Desayunos a niñas, niños y adolescentes otorgados mediante el programa de Desayunos Escolares.

#### Datos del Indicador

Denominación	Método de cálculo
Total de desayunos escolares a niñas, niños y adolescentes, entregados.	$(\text{Número de apoyos alimentarios con calidad nutricia entregados por el Programa Desayunos Escolares (Realizado)} / \text{Número de apoyos alimentarios con calidad nutricia entregados por el Programa Desayunos Escolares (Programado)}) * 100$

**Descripción del Indicador**  
Este indicador muestra el número total de desayunos escolares con calidad nutricia entregados a niñas, niños y adolescentes en condiciones de vulnerabilidad, que asisten a planteles públicos del Sistema Educativo Nacional del Estado de Jalisco.

Tipo de Indicador	Estratégico	Dimensión del Indicador	Eficacia	Año de Medición del Resultado	2021
Cobertura	Estatal	Frecuencia de Medición	Mensual		

Parámetros de semaforización		Desagregado meta valor por género								
		Meta Institucional	Meta Valor	Unidad de medida (meta valor)	Hombre	Mujer				
0	59.99	60.00	79.99	80.00	130	100%	44,291,850	Apoyo	0.00	0.00
■	■	■	■	■	■	Sentido del Indicador	Línea Base (meta valor)	Año (Línea base)		
						Ascendente	2,797,380	2019		

#### Variables del Indicador

Nombre de la Variable	Unidad de medida	Tipo de Acumulación
Número de apoyos alimentarios con calidad nutricia entregados por el Programa Desayunos Escolares (realizado)	Apoyo	Suma
Número de apoyos alimentarios con calidad nutricia entregados por el Programa Desayunos Escolares (programado)	Apoyo	Suma

**Fuente de Información**  
Padrón de beneficiarios y Proyecto del Programa de Asistencia Social Alimentaria a Personas de Atención Prioritaria  
Unidad Responsable: Subdirección General de Seguridad Alimentaria  
Sistema Estatal para el Desarrollo Integral de la Familia

**Medios de verificación**  
Padrón de beneficiarios del Programa Desayunos Escolares. Subdirección General de Seguridad Alimentaria. Sistema DIF Jalisco. Anual. Disponible en [www.padronunico.jalisco.gob.mx](http://www.padronunico.jalisco.gob.mx)

**Supuestos**  
1. Existen condiciones sociales y políticas estables que permiten que los apoyos alimentarios lleguen a los almacenes de resguardo asignados 2. Las condiciones climatológicas y el nivel de lluvias se mantienen adecuadamente estables, lo que permite el tránsito regular en las carreteras y caminos 4. Los planteles educativos tienen una estructura organizacional estable que les permite realizar las entregas en tiempo y forma 6. El Sistema DIF Jalisco formaliza apropiadamente en tiempo y forma los acuerdos y/o convenios de colaboración interinstitucionales con los Sistemas DIF Municipales, la Secretaría de Salud, la Secretaría de Educación, el Consejo Nacional de Fomento Educativo, la Secretaría de la Hacienda Pública, la Secretaría de Administración, la Contraloría Social y Vinculación, y la Cámara de la Industria Alimenticia de Jalisco

**Observaciones**

Id. mir 12086

- 1 El presente documento despliega la información perteneciente a los indicadores estratégicos y gestión de aquellos programas presupuestarios que proveen de bienes y servicios que generan valor público a la ciudadanía jalisciense
- 2 Se muestra el número del Componente relacionado con el indicador.

**GOBIERNO DEL ESTADO DE JALISCO**  
**PRESUPUESTO DE EGRESOS PARA EL EJERCICIO FISCAL 2021**

**Ficha Técnica de Indicador**

**Sistema de Evaluación del Desempeño (SED)**

Gobierno del Estado de Jalisco Secretaría de la Hacienda Pública

**Datos del Programa**

**Seguridad Alimentaria**

Eje: Desarrollo Social

Tema: Pobreza y desigualdad

**¿Quién gasta?**

11	Unidad Presupuestal	045	Unidad Responsable	00250	Unidad Ejecutora del Gasto
Secretaría del Sistema de Asistencia Social		Sistema para el Desarrollo Integral de la Familia Jalisco (DIF)		Sistema para el Desarrollo Integral de la Familia Jalisco (DIF)	

**¿Para qué se gasta?**

Finalidad	Función	Subfunción
Desarrollo Social	Protección Social	Alimentación y Nutrición

**Presupuesto asignado al Programa Presupuestario**

Monto

**Objetivos**

Nivel	Clave Componente	Resumen Narrativo
Componente	C1	Acciones de fortalecimiento a Municipios con carencia de acceso a la alimentación, realizadas.

**Datos del Indicador**

<p><b>Denominación</b></p> <p>Total de apoyos económicos otorgados para fortalecer a los municipios.</p>	<p><b>Método de cálculo</b></p> <p>(Número de apoyos económicos para los Programas: de Asistencia Social Alimentaria en los Primeros 1000 Días de Vida + Número de municipios capacitados por el Programa de Asistencia Social Alimentaria a Personas de Atención Prioritaria + Número de municipios capacitados por el programa Desayunos Escolares (Realizado) / Número de apoyos económicos para los Programas: de Asistencia Social Alimentaria en los Primeros 1000 Días de Vida + Número de municipios capacitados por el Programa de Asistencia Social Alimentaria a Personas de Atención Prioritaria + Número de municipios capacitados por el programa Desayunos Escolares (Programado))*100</p>
--	---

**Descripción del Indicador**  
Este indicador muestra el número total de apoyos económicos que fortalecen a los municipios con carencia de alimentación.

<b>Tipo de Indicador</b>	<input type="text" value="Estratégico"/>	<b>Dimensión del Indicador</b>	<input type="text" value="Calidad"/>	<b>Año de Medición del Resultado</b>	<input type="text" value="2021"/>
<b>Cobertura</b>	<input type="text" value="Estatal"/>	<b>Frecuencia de Medición</b>	<input type="text" value="Trimestral"/>		

<b>Desagregado meta valor por género</b>						
<b>Parámetros de semaforización</b>		<b>Meta Institucional</b>	<b>Meta Valor</b>	<b>Unidad de medida (meta valor)</b>	<b>Hombre</b>	<b>Mujer</b>
<input type="text" value="0"/>	<input type="text" value="59.99"/>	<input type="text" value="100%"/>	<input type="text" value="60"/>	<input type="text" value="Apoyo"/>	<input type="text" value="0.00"/>	<input type="text" value="0.00"/>
<input type="text" value="60.00"/>	<input type="text" value="79.99"/>	<b>Sentido del Indicador</b>	<b>Línea Base (meta valor)</b>	<b>Año (Línea base)</b>		
<input type="text" value="80.00"/>	<input type="text" value="130"/>	<input type="text" value="Ascendente"/>	<input type="text" value="No disponible"/>	<input type="text" value="No disponible"/>		

**Variabes del Indicador**

<b>Nombre de la Variable</b>	<b>Unidad de medida</b>	<b>Tipo de Acumulación</b>
Número de apoyos económicos para los Programas: de Asistencia Social Alimentaria en los Primeros 1000 Días de Vida + Número de municipios capacitados por el Programa de Asistencia Social Alimentaria a Personas de Atención Prioritaria + Número de municipios capacitados por el programa Desayunos Escolares (realizado)	Apoyo	Suma
Número de apoyos económicos para los Programas: de Asistencia Social Alimentaria en los Primeros 1000 Días de Vida + Número de municipios capacitados por el Programa de Asistencia Social Alimentaria a Personas de Atención Prioritaria + Número de municipios capacitados por el programa Desayunos Escolares (programado)	Apoyo	Suma

**Fuente de Información**  
Lineamientos de la EIASADC 2020  
Unidad Responsable: Subdirección General de Seguridad Alimentaria del Sistema Estatal para el Desarrollo Integral de la Familia

**Medios de verificación**  
Convenios de colaboración celebrados con los Sistemas DIF Municipales para la transferencia de recursos económicos y/o entrega de equipamiento. Transferencias de recursos económicos. Subdirección General de Seguridad Alimentaria. Sistema DIF Jalisco. Anual.

**Supuestos**  
1. Los Sistemas DIF Municipales tienen aperturadas cuentas bancarias para recibir los apoyos económicos. 2. Existen condiciones sociales, políticas, económicas y climatológicas estables y favorables para que la entrega de equipamiento en los almacenes de resguardo se realice en tiempo y forma. 3. Los Sistemas DIF Municipales habilitan espacios apropiados para funcionar como almacenes de resguardo de los productos alimentarios

**Observaciones**

**Id\_mir**

- 1 El presente documento despliega la información perteneciente a los indicadores estratégicos y gestión de aquellos programas presupuestarios que proveen de bienes y servicios que generan valor público a la ciudadanía jalisciense
- 2 Se muestra el número del Componente relacionado con el indicador.



### GOBIERNO DEL ESTADO DE JALISCO PRESUPUESTO DE EGRESOS PARA EL EJERCICIO FISCAL 2021

#### Ficha Técnica de Indicador

#### Sistema de Evaluación del Desempeño (SED)

Gobierno del Estado de Jalisco		Secretaría de la Hacienda Pública	
<b>Datos del Programa</b>			
<b>Museo Trompo Mágico</b>			
Eje: Desarrollo Social		Tema: Desarrollo integral de las niñas, los niños y los adolescentes	
<b>¿Quién gasta?</b>			
11	Unidad Presupuestal	045	Unidad Responsable
Secretaría del Sistema de Asistencia Social		Sistema para el Desarrollo Integral de la Familia Jalisco (DIF)	
		00250	Unidad Ejecutora del Gasto
		Sistema para el Desarrollo Integral de la Familia Jalisco (DIF)	
<b>¿Para qué se gasta?</b>			
Finalidad		Función	
Desarrollo Social		Recreación, Cultura y Otras Manifestaciones Sociales	
		Subfunción	
		Cultura	
<b>Presupuesto asignado al Programa Presupuestario</b>			
Monto		\$32,781,200.00	
<b>Objetivos</b>			
Nivel	Clave Componente	Resumen Narrativo	
Componente	11	Actividades museísticas, culturales y educativas del Museo Trompo Mágico, realizadas	
<b>Datos del Indicador</b>			
Denominación		Método de cálculo	
Total de personas atendidas en el Museo Trompo Mágico		(Número total de personas atendidas con actividades integrales en el "Museo Trompo Mágico" (Realizado) / Número total de personas atendidas con actividades integrales en el "Museo Trompo Mágico" (Programado))*100	
<b>Descripción del Indicador</b>			
El indicador muestra el total de personas que son atendidas dentro y fuera del Museo Trompo Mágico, con las diferentes actividades educativas, culturales y recreativas, basadas en el plan de contenidos, a nivel local, estatal, nacional e internacional			
Tipo de Indicador	Estratégico	Dimensión del Indicador	Eficacia
Cobertura	Estatal	Frecuencia de Medición	Trimestral
		Año de Medición del Resultado	2021
<b>Desagregado meta valor por género</b>			
Parámetros de semaforización		Meta Institucional	Meta Valor
0	59.99	100%	25,500
60.00	79.99	Unidad de medida (meta valor)	
80.00	130	Persona	
		Hombre	Mujer
		0.00	0.00
		Sentido del Indicador	Línea Base (meta valor)
		Ascendente	No disponible
		Año (Línea base)	No disponible
<b>Variables del Indicador</b>			
Nombre de la Variable		Unidad de medida	Tipo de Acumulación
Número total de personas atendidas con actividades integrales en el "Museo Trompo Mágico" (realizado)		Persona	Suma
Número total de personas atendidas con actividades integrales en el "Museo Trompo Mágico" (programado)		Persona	Suma
Fuente de Información	Plan Anual de Contenidos Direcciones responsables: Museología		
Medios de verificación	Reporte de boletaje. Direcciones responsables: Operativa del Museo y Educativa y de Museografía		
Supuestos	Las personas tienen interés de visitar y conocer el Museo Trompo Mágico		
Observaciones			
Id_mir	12200		

- 1 El presente documento despliega la información perteneciente a los indicadores estratégicos y gestión de aquellos programas presupuestarios que proveen de bienes y servicios que generan valor público a la ciudadanía jalisciense
- 2 Se muestra el número del Componente relacionado con el indicador.

### GOBIERNO DEL ESTADO DE JALISCO PRESUPUESTO DE EGRESOS PARA EL EJERCICIO FISCAL 2021

#### Ficha Técnica de Indicador

#### Sistema de Evaluación del Desempeño (SED)

Gobierno del Estado de Jalisco Secretaría de la Hacienda Pública

#### Datos del Programa

#### Seguridad Alimentaria

Eje: Desarrollo Social

Tema: Pobreza y desigualdad

#### ¿Quién gasta?

11	Unidad Presupuestal	045	Unidad Responsable	00250	Unidad Ejecutora del Gasto
Secretaría del Sistema de Asistencia Social		Sistema para el Desarrollo Integral de la Familia Jalisco (DIF)		Sistema para el Desarrollo Integral de la Familia Jalisco (DIF)	

#### ¿Para qué se gasta?

Finalidad	Función	Subfunción
Desarrollo Social	Protección Social	Alimentación y Nutrición

#### Presupuesto asignado al Programa Presupuestario

Monto \$545,781,155.00

#### Objetivos

Nivel	Clave Componente	Resumen Narrativo
Componente	I3	Desayunos a niñas, niños y adolescentes otorgados mediante el programa de Desayunos Escolares.

#### Datos del Indicador

<b>Denominación</b> Total de niñas, niños y adolescentes atendidos por el Programa Desayunos Escolares.	<b>Método de cálculo</b> (Número de niñas, niños y adolescentes atendidas con apoyos alimentarios entregados por el Programa Desayunos Escolares (Realizado) / Número de niñas, niños y adolescentes atendidas con apoyos alimentarios entregados por el Programa Desayunos Escolares (Programado))*100
--	--

**Descripción del Indicador**  
 Este indicador muestra el número total de niñas, niños y adolescentes en condiciones de vulnerabilidad, que asisten a planteles públicos del Sistema Educativo Nacional beneficiados con desayunos escolares con calidad nutricia modalidad fría y modalidad caliente en el Estado de Jalisco.

<b>Tipo de Indicador</b>	Estratégico	<b>Dimensión del Indicador</b>	Eficacia	<b>Año de Medición del Resultado</b>	2021
<b>Cobertura</b>	Estatal	<b>Frecuencia de Medición</b>	Mensual		

<b>Parámetros de semaforización</b> 0   59.99   60.00   79.99   80.00   130 	<b>Meta Institucional</b>	100%	<b>Meta Valor</b>	233,115	<b>Unidad de medida (meta valor)</b>	Persona	<b>Desagregado meta valor por género</b>	Hombre	0.00	Mujer	0.00
	<b>Sentido del Indicador</b>	Ascendente	<b>Línea Base (meta valor)</b>	233,115	<b>Año (Línea base)</b>	2019					

#### Variables del Indicador

Nombre de la Variable	Unidad de medida	Tipo de Acumulación
Número de niñas, niños y adolescentes atendidas con apoyos alimentarios entregados por el Programa Desayunos Escolares (realizado)	Persona	Suma
Número de niñas, niños y adolescentes atendidas con apoyos alimentarios entregados por el Programa Desayunos Escolares (programado)	Persona	Suma

**Fuente de Información**  
 Padrón de beneficiarios y Proyecto del Programa de Desayunos Escolares  
 Unidad Responsable: Subdirección General de Seguridad Alimentaria  
 Sistema Estatal para el Desarrollo Integral de la Familia

**Medios de verificación**  
 Padrón de beneficiarios del Programa Desayunos Escolares. Subdirección General de Seguridad Alimentaria. Sistema DIF Jalisco. Anual. Disponible en [www.padronunico.jalisco.gob.mx](http://www.padronunico.jalisco.gob.mx)

**Supuestos**  
 1. Existen condiciones sociales y políticas estables que permiten que los apoyos alimentarios lleguen a los almacenes de resguardo asignados 2. Las condiciones climatológicas y el nivel de lluvias se mantienen adecuadamente estables, lo que permite el tránsito regular en las carreteras y caminos 4. Los planteles educativos tienen una estructura organizacional estable que les permite realizar las entregas en tiempo y forma 6. El Sistema DIF Jalisco formaliza apropiadamente en tiempo y forma los acuerdos y/o convenios de colaboración interinstitucionales con los Sistemas DIF Municipales, la Secretaría de Salud, la Secretaría de Educación, el Consejo Nacional de Fomento Educativo, la Secretaría de la Hacienda Pública, la Secretaría de Administración, la Contraloría Social y Vinculación, y la Cámara de la Industria Alimenticia de Jalisco

**Observaciones**

Id\_mir 12345

- 1 El presente documento despliega la información perteneciente a los indicadores estratégicos y gestión de aquellos programas presupuestarios que proveen de bienes y servicios que generan valor público a la ciudadanía jalisciense
- 2 Se muestra el número del Componente relacionado con el indicador.

### GOBIERNO DEL ESTADO DE JALISCO PRESUPUESTO DE EGRESOS PARA EL EJERCICIO FISCAL 2021 Ficha Técnica de Indicador

#### Sistema de Evaluación del Desempeño (SED)

Gobierno del Estado de Jalisco		Secretaría de la Hacienda Pública	
<b>Datos del Programa</b>			
<b>Seguridad Alimentaria</b>			
Eje: Desarrollo Social		Tema: Pobreza y desigualdad	
<b>¿Quién gasta?</b>			
11	Unidad Presupuestal	045	Unidad Responsable
Secretaría del Sistema de Asistencia Social		Sistema para el Desarrollo Integral de la Familia Jalisco (DIF)	
		00250	Unidad Ejecutora del Gasto
		Sistema para el Desarrollo Integral de la Familia Jalisco (DIF)	
<b>¿Para qué se gasta?</b>			
Finalidad		Función	
Desarrollo Social		Protección Social	
		Subfunción	
		Alimentación y Nutrición	
<b>Presupuesto asignado al Programa Presupuestario</b>			
Monto		\$545,781,155.00	
<b>Objetivos</b>			
Nivel	Clave Componente	Resumen Narrativo	
Componente	I4	Dotaciones alimenticias para mujeres embarazadas y/o lactando, entregadas a través del programa de Asistencia Social Alimentaria en los Primeros 1000 días de Vida.	
<b>Datos del Indicador</b>			
Denominación		Método de cálculo	
Total de dotaciones alimenticias entregadas por el Programa en los Primeros 1000 Días de Vida.		(Número de apoyos alimentarios con calidad nutricia entregados por el Programa de Asistencia Social Alimentaria en los Primeros 1000 Días de Vida (Realizado) / Número de apoyos alimentarios con calidad nutricia entregados por el Programa de Asistencia Social Alimentaria en los Primeros 1000 Días de Vida (Programado))*100	
<b>Descripción del Indicador</b>			
Este indicador muestra el número total de apoyos alimentarios con calidad nutricia entregados a mujeres embarazadas y mujeres en periodo de lactancia, a niñas y niños de seis meses a dos años de edad del Estado de Jalisco.			
Tipo de Indicador	Estratégico	Dimensión del Indicador	Eficacia
Año de Medición del Resultado	2021		
Cobertura	Estatual	Frecuencia de Medición	Mensual
<b>Desagregado meta valor por género</b>			
<b>Parámetros de semaforización</b>		Meta Institucional	Meta Valor
0	59.99	100%	169,800
60.00	79.99	Sentido del Indicador	Unidad de medida (meta valor)
80.00	130	Ascendente	Apoyo
		Línea Base (meta valor)	Hombre
		300,120	0.00
		Año (Línea base)	Mujer
		2019	0.00
<b>Variables del Indicador</b>			
Nombre de la Variable		Unidad de medida	Tipo de Acumulación
Número de apoyos alimentarios con calidad nutricia entregados por el Programa de Asistencia Social Alimentaria en los Primeros 1000 Días de Vida (realizado)		Apoyo	Suma
Número de apoyos alimentarios con calidad nutricia entregados por el Programa de Asistencia Social Alimentaria en los Primeros 1000 Días de Vida (programado)		Apoyo	Suma
<b>Fuente de Información</b>	Padrón de beneficiarios y Proyecto del Programa de Asistencia Social Alimentaria en los Primeros 1000 Días de Vida Unidad Responsable: Subdirección General de Seguridad Alimentaria Sistema Estatal para el Desarrollo Integral de la Familia		
<b>Medios de verificación</b>	Padrón de beneficiarios del Programa de Asistencia Social Alimentaria en los Primeros 1000 Días de Vida. Subdirección General de Seguridad Alimentaria. Sistema DIF Jalisco. Anual. Disponible en <a href="http://www.padrnonunico.jalisco.gob.mx">www.padrnonunico.jalisco.gob.mx</a>		
<b>Supuestos</b>	1. Existen condiciones sociales y políticas estables que permiten que los apoyos alimentarios lleguen a los almacenes de resguardo asignados. 2. Las condiciones climatológicas y el nivel de lluvias se mantienen adecuadamente estables, lo que permite el tránsito regular en las carreteras y caminos. 3. Los almacenes de resguardo asignados tienen las condiciones infraestructurales adecuadas para preservar en óptimas condiciones los alimentos. 5. Existen condiciones económicas estables que mantienen a las familias viviendo en los municipios en donde llevaron a cabo su inscripción al programa. 6. El Sistema DIF Jalisco formaliza apropiadamente en tiempo y forma los acuerdos y/o convenios de colaboración interinstitucionales con los Sistemas DIF Municipales, la Secretaría de Salud, la Secretaría de Educación, el Consejo Nacional de Fomento Educativo, la Secretaría de la Hacienda Pública, la Secretaría de Administración, la Contraloría Social y Vinculación, y la Cámara de la Industria Alimenticia de Jalisco		
<b>Observaciones</b>			
Id_mir	12346		
1	El presente documento despliega la información perteneciente a los indicadores estratégicos y gestión de aquellos programas presupuestarios que proveen de bienes y servicios que generan valor público a la ciudadanía jalisciense		
2	Se muestra el número del Componente relacionado con el indicador.		

### GOBIERNO DEL ESTADO DE JALISCO PRESUPUESTO DE EGRESOS PARA EL EJERCICIO FISCAL 2021

#### Ficha Técnica de Indicador

#### Sistema de Evaluación del Desempeño (SED)

Gobierno del Estado de Jalisco Secretaría de la Hacienda Pública

#### Datos del Programa

#### Seguridad Alimentaria

Eje: Desarrollo Social

Tema: Pobreza y desigualdad

#### ¿Quién gasta?

11	Unidad Presupuestal	045	Unidad Responsable	00250	Unidad Ejecutora del Gasto
Secretaría del Sistema de Asistencia Social		Sistema para el Desarrollo Integral de la Familia Jalisco (DIF)		Sistema para el Desarrollo Integral de la Familia Jalisco (DIF)	

#### ¿Para qué se gasta?

Finalidad	Función	Subfunción
Desarrollo Social	Protección Social	Alimentación y Nutrición

#### Presupuesto asignado al Programa Presupuestario

Monto \$545,781,155.00

#### Objetivos

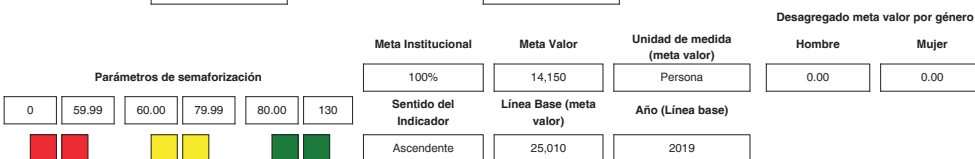
Nivel	Clave Componente	Resumen Narrativo
Componente	I4	Dotaciones alimenticias para mujeres embarazadas y/o lactando, entregadas a través del programa de Asistencia Social Alimentaria en los Primeros 1000 días de Vida.

#### Datos del Indicador

<b>Denominación</b> Total de mujeres embarazadas y/o lactando, de niñas y niños de seis meses a dos años de edad, atendidas por el Programa en los Primeros 1000 Días de Vida.	<b>Método de cálculo</b> $(\text{Número de personas atendidas con apoyos alimentarios entregados por el Programa de Asistencia Social Alimentaria en los Primeros 1000 Días de Vida (Realizado)} / \text{Número de personas atendidas con apoyos alimentarios entregados por el Programa de Asistencia Social Alimentaria en los Primeros 1000 Días de Vida (Programado)}) * 100$
---	--

**Descripción del Indicador**  
Este indicador muestra el número total de mujeres embarazadas y mujeres en periodo de lactancia, de niñas y niños de seis meses a dos años de edad beneficiados con apoyos alimentarios con calidad nutricia en el Estado de Jalisco.

<b>Tipo de Indicador</b>	Estratégico	<b>Dimensión del Indicador</b>	Eficacia	<b>Año de Medición del Resultado</b>	2021
<b>Cobertura</b>	Estatil	<b>Frecuencia de Medición</b>	Mensual		



#### Variables del Indicador

Nombre de la Variable	Unidad de medida	Tipo de Acumulación
Número de personas atendidas con apoyos alimentarios entregados por el Programa de Asistencia Social Alimentaria en los Primeros 1000 Días de Vida (realizado)	Persona	Suma
Número de personas atendidas con apoyos alimentarios entregados por el Programa de Asistencia Social Alimentaria en los Primeros 1000 Días de Vida (programado)	Persona	Suma

**Fuente de Información**  
Padrón de beneficiarios y Proyecto del Programa de Asistencia Social Alimentaria en los Primeros 1000 Días de Vida  
Unidad Responsable: Subdirección General de Seguridad Alimentaria  
Sistema Estatal para el Desarrollo Integral de la Familia

**Medios de verificación**  
Padrón de beneficiarios del Programa de Asistencia Social Alimentaria en los Primeros 1000 Días de Vida. Subdirección General de Seguridad Alimentaria. Sistema DIF Jalisco. Anual. Disponible en [www.padronunico.jalisco.gob.mx](http://www.padronunico.jalisco.gob.mx)

**Supuestos**  
1. Existen condiciones sociales y políticas estables que permiten que los apoyos alimentarios lleguen a los almacenes de resguardo asignados. 2. Las condiciones climatológicas y el nivel de lluvias se mantienen adecuadamente estables, lo que permite el tránsito regular en las carreteras y caminos. 3. Los almacenes de resguardo asignados tienen las condiciones infraestructurales adecuadas para preservar en óptimas condiciones los alimentos. 4. Existen condiciones económicas estables que mantienen a las familias viviendo en los municipios en donde llevaron a cabo su inscripción al programa. 5. El Sistema DIF Jalisco formaliza apropiadamente en tiempo y forma los acuerdos y/o convenios de colaboración interinstitucionales con los Sistemas DIF Municipales, la Secretaría de Salud, la Secretaría de Educación, el Consejo Nacional de Fomento Educativo, la Secretaría de la Hacienda Pública, la Secretaría de Administración, la Contraloría Social y Vinculación, y la Cámara de la Industria Alimenticia de Jalisco.

**Observaciones**

**Id\_mir** 12347

- 1 El presente documento despliega la información perteneciente a los indicadores estratégicos y gestión de aquellos programas presupuestarios que proveen de bienes y servicios que generan valor público a la ciudadanía jalisciense
- 2 Se muestra el número del Componente relacionado con el indicador.

# EL ESTADO DE JALISCO

## PERIÓDICO OFICIAL

1212

### GOBIERNO DEL ESTADO DE JALISCO PRESUPUESTO DE EGRESOS PARA EL EJERCICIO FISCAL 2021 Ficha Técnica de Indicador

#### Sistema de Evaluación del Desempeño (SED)

Gobierno del Estado de JaliscoSecretaría de la Hacienda Pública

#### Datos del Programa

#### Seguridad Comunitaria

Eje: Desarrollo Social

Tema: Pobreza y desigualdad

#### ¿Quién gasta?

11	Unidad Presupuestal	045	Unidad Responsable	00250	Unidad Ejecutora del Gasto
Secretaría del Sistema de Asistencia Social		Sistema para el Desarrollo Integral de la Familia Jalisco (DIF)		Sistema para el Desarrollo Integral de la Familia Jalisco (DIF)	

#### ¿Para qué se gasta?

Finalidad	Función	Subfunción
Desarrollo Social	Protección Social	Otros Grupos Vulnerables

#### Presupuesto asignado al Programa Presupuestario

Monto \$19,385,235.24

#### Objetivos

Nivel	Clave Componente	Resumen Narrativo
Componente	C2	Acciones de fortalecimiento a municipios de alta marginación del Estado de Jalisco, realizadas.

#### Datos del Indicador

<b>Denominación</b> Total de apoyos económicos otorgados, para fortalecer la atención del Programa Seguridad Comunitaria.	<b>Método de cálculo</b> (Número de apoyos económicos otorgados a municipios para fortalecer la atención por el Programa presupuestario Seguridad Comunitaria en el Estado de Jalisco (Realizado) / Número de apoyos económicos otorgados a municipios para fortalecer la atención por el Programa presupuestario Seguridad Comunitaria en el Estado de Jalisco (Programado))*100
--	--

**Descripción del Indicador**  
 Listado de recibido del beneficiario del Programa presupuestario Seguridad Comunitaria. Ejercicio fiscal 2020. Dirección de Fortalecimiento Municipal. Subdirección General de Desarrollo Comunitario y Apoyo Municipal. Sistema DIF Jalisco.

<b>Tipo de Indicador</b>	Estratégico	<b>Dimensión del Indicador</b>	Eficacia	<b>Año de Medición del Resultado</b>	2021
<b>Cobertura</b>	Estatral	<b>Frecuencia de Medición</b>	Semestral		

Parámetros de semaforización						Desagregado meta valor por género				
						Meta Institucional	Meta Valor	Unidad de medida (meta valor)	Hombre	Mujer
0	59.99	60.00	79.99	80.00	130	100%	2,600	Apoyo	0.00	0.00
						Sentido del Indicador	Línea Base (meta valor)	Año (Línea base)		
						Ascendente	5,104	2019		

#### Variables del Indicador

Nombre de la Variable	Unidad de medida	Tipo de Acumulación
Número de apoyos económicos otorgados a municipios para fortalecer la atención por el Programa presupuestario Seguridad Comunitaria en el Estado de Jalisco (realizado)	Apoyo	Suma
Número de apoyos económicos otorgados a municipios para fortalecer la atención por el Programa presupuestario Seguridad Comunitaria en el Estado de Jalisco (programado)	Apoyo	Suma

**Fuente de Información**  
 Reglas de Operación del Programa Salud y Bienestar Comunitario, para el Ejercicio fiscal 2020 y Lineamientos de la EIASADC 2020. Unidad Responsable: Dirección de Fortalecimiento Municipal. Sistema Estatal para el Desarrollo Integral de la Familia

**Medios de verificación**  
 Relación de convenios de colaboración celebrados con los Sistemas DIF Municipales para la transferencia de recursos económicos y Transferencias de los recursos económicos por el Programa presupuestario Seguridad Comunitaria. Ejercicio fiscal 2020. Dirección de Fortalecimiento Municipal. Subdirección General de Desarrollo Comunitario y Apoyo Municipal. Sistema DIF Jalisco. Anual.

**Supuestos**  
 1. Los Sistemas DIF Municipales tienen aperturadas cuentas bancarias para recibir los apoyos económicos 2. Existen condiciones sociales, políticas, económicas y climatológicas estables y favorables para que los municipios realicen adecuadamente el fortalecimiento de la atención

**Observaciones**

**Id\_mir** 12352

- 1 El presente documento despliega la información perteneciente a los indicadores estratégicos y gestión de aquellos programas presupuestarios que proveen de bienes y servicios que generan valor público a la ciudadanía jalisciense
- 2 Se muestra el número del Componente relacionado con el indicador.

### GOBIERNO DEL ESTADO DE JALISCO PRESUPUESTO DE EGRESOS PARA EL EJERCICIO FISCAL 2021

#### Ficha Técnica de Indicador

#### Sistema de Evaluación del Desempeño (SED)

Gobierno del Estado de JaliscoSecretaría de la Hacienda Pública

#### Datos del Programa

#### Seguridad Comunitaria

Eje: Desarrollo Social

Tema: Pobreza y desigualdad

#### ¿Quién gasta?

11	Unidad Presupuestal	045	Unidad Responsable	00250	Unidad Ejecutora del Gasto
Secretaría del Sistema de Asistencia Social		Sistema para el Desarrollo Integral de la Familia Jalisco (DIF)		Sistema para el Desarrollo Integral de la Familia Jalisco (DIF)	

#### ¿Para qué se gasta?

Finalidad	Función	Subfunción
Desarrollo Social	Protección Social	Otros Grupos Vulnerables

#### Presupuesto asignado al Programa Presupuestario

Monto

#### Objetivos

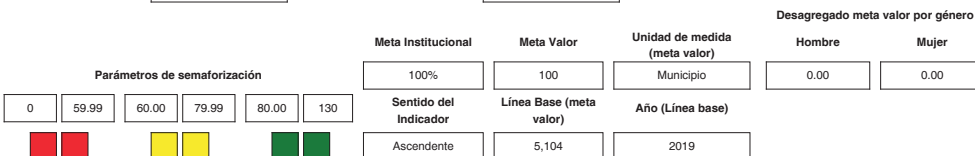
Nivel	Clave Componente	Resumen Narrativo
Componente	C2	Acciones de fortalecimiento a municipios de alta marginación del Estado de Jalisco, realizadas.

#### Datos del Indicador

Denominación	Método de cálculo
Total de municipios atendidos por el Programa Seguridad Comunitaria para su fortalecimiento.	$(\text{Número de municipios atendidos por el Programa presupuestario Seguridad Comunitaria para su fortalecimiento (Realizado)} / \text{Número de municipios atendidos por el Programa presupuestario Seguridad Comunitaria para su fortalecimiento (Programado)}) * 100$

**Descripción del Indicador**  
Este indicador muestra el número total de municipios con localidades de alta y muy alta marginación y municipios con zonas urbanas delimitadas con pobreza y marginación en el Estado de Jalisco beneficiados con apoyos sociales y servicios para fortalecer los Grupos de Desarrollo Comunitario.

Tipo de Indicador	Estratégico	Dimensión del Indicador	Eficacia	Año de Medición del Resultado	2021
Cobertura	Estatál	Frecuencia de Medición	Semestral		



#### Variables del Indicador

Nombre de la Variable	Unidad de medida	Tipo de Acumulación
Número de municipios atendidos por el Programa presupuestario Seguridad Comunitaria para su fortalecimiento (realizado)	Municipio	Suma
Número de municipios atendidos por el Programa presupuestario Seguridad Comunitaria para su fortalecimiento (programado)	Municipio	Suma

**Fuente de Información**  
Relación de municipios con zonas urbanas delimitadas con pobreza y marginación en el Estado de Jalisco beneficiados por el Programa presupuestario Seguridad Comunitaria. Ejercicio fiscal 2020. Dirección de Fortalecimiento Municipal. Subdirección General de Desarrollo Comunitario y Apoyo Municipal. Sistema DIF Jalisco.

**Medios de verificación**  
Relación de municipios con localidades de alta y muy alta marginación beneficiados por el Programa presupuestario Seguridad Comunitaria. Relación de municipios con zonas urbanas delimitadas con pobreza y marginación en el Estado de Jalisco beneficiados por el Programa presupuestario Seguridad Comunitaria. Ejercicio fiscal 2020. Dirección de Fortalecimiento Municipal. Subdirección General de Desarrollo Comunitario y Apoyo Municipal. Sistema DIF Jalisco. Anual.

**Supuestos**  
1. Los Sistemas DIF Municipales tienen la disposición para recibir los apoyos que serán entregados a los beneficiarios del programa presupuestario 2. Existen condiciones sociales, políticas, económicas y climatológicas estables y favorables para que la entrega de apoyos se realice en tiempo y forma 3. La población jalisciense inscrita en el programa presupuestario asiste a las capacitaciones y pone en práctica los conocimientos adquiridos 4. La población jalisciense inscrita en el programa presupuestario tienen un aprovechamiento óptimo de los apoyos sociales recibidos y encuentran las condiciones favorables para participar activamente en los Grupos de Desarrollo Comunitario.

**Observaciones**  
Id\_mir

- 1 El presente documento despliega la información perteneciente a los indicadores estratégicos y gestión de aquellos programas presupuestarios que proveen de bienes y servicios que generan valor público a la ciudadanía jalisciense
- 2 Se muestra el número del Componente relacionado con el indicador.

### GOBIERNO DEL ESTADO DE JALISCO PRESUPUESTO DE EGRESOS PARA EL EJERCICIO FISCAL 2021

#### Ficha Técnica de Indicador

#### Sistema de Evaluación del Desempeño (SED)

Gobierno del Estado de Jalisco		Secretaría de la Hacienda Pública	
<b>Datos del Programa</b>			
<b>Seguridad Alimentaria</b>			
Eje: Desarrollo Social		Tema: Pobreza y desigualdad	
<b>¿Quién gasta?</b>			
11	Unidad Presupuestal	045	Unidad Responsable
Secretaría del Sistema de Asistencia Social		Sistema para el Desarrollo Integral de la Familia Jalisco (DIF)	
		00250	Unidad Ejecutora del Gasto
		Sistema para el Desarrollo Integral de la Familia Jalisco (DIF)	
<b>¿Para qué se gasta?</b>			
Finalidad		Función	
Desarrollo Social		Protección Social	
		Subfunción	
		Alimentación y Nutrición	
<b>Presupuesto asignado al Programa Presupuestario</b>			
Monto		\$545,781,155.00	
<b>Objetivos</b>			
Nivel	Clave Componente	Resumen Narrativo	
Componente	A2	Apoyos alimentarios otorgados mediante el programa de Asistencia Social a personas de atención prioritaria.	
<b>Datos del Indicador</b>			
Denominación		Método de cálculo	
Total de apoyos alimentarios entregados por el Programa a Personas de Atención Prioritaria.		(Número de apoyos alimentarios con calidad nutrición entregados por el Programa de Asistencia Social Alimentaria a Personas de Atención Prioritaria (Realizado) / Número de apoyos alimentarios con calidad nutrición entregados por el Programa de Asistencia Social Alimentaria a Personas de Atención Prioritaria (Programado))*100	
<b>Descripción del Indicador</b>			
Este indicador muestra el número total de apoyos alimentarios con calidad nutrición entregados a personas con discapacidad, adultos mayores, niñas y niños de 2 años a 5 años 11 meses de edad no escolarizados del Estado de Jalisco.			
Tipo de Indicador	Estratégico	Dimensión del Indicador	Eficacia
Cobertura	Estatal	Frecuencia de Medición	Mensual
		Año de Medición del Resultado	2021
<b>Desagregado meta valor por género</b>			
Parámetros de semaforización		Meta Institucional	Meta Valor
0	59.99	100%	821,220
60.00	79.99	Sentido del Indicador	Unidad de medida (meta valor)
80.00	130	Ascendente	Apoyo
130		Línea Base (meta valor)	Año (Línea base)
130		821,220	2019
<b>Variables del Indicador</b>			
Nombre de la Variable		Unidad de medida	Tipo de Acumulación
Número de apoyos alimentarios con calidad nutrición entregados por el Programa de Asistencia Social Alimentaria a Personas de Atención Prioritaria (realizado)		Apoyo	Suma
Número de apoyos alimentarios con calidad nutrición entregados por el Programa de Asistencia Social Alimentaria a Personas de Atención Prioritaria (programado)		Apoyo	Suma
Fuente de Información	Padrón de beneficiarios y Proyecto del Programa de Asistencia Social Alimentaria a Personas de Atención Prioritaria Unidad Responsable: Subdirección General de Seguridad Alimentaria Sistema Estatal para el Desarrollo Integral de la Familia		
Medios de verificación	Padrón de beneficiarios del Programa Asistencia Social Alimentaria a Personas de Atención Prioritaria. Subdirección General de Seguridad Alimentaria. Sistema DIF Jalisco. Anual. Disponible en <a href="http://www.padronunico.jalisco.gob.mx">www.padronunico.jalisco.gob.mx</a>		
Supuestos	1. Existen condiciones sociales y políticas estables que permiten que los apoyos alimentarios lleguen a los almacenes de resguardo asignados 2. Las condiciones climatológicas y el nivel de lluvias se mantienen adecuadamente estables, lo que permite el tránsito regular en las carreteras y caminos 3. Los almacenes de resguardo asignados tienen las condiciones infraestructurales adecuadas para preservar en óptimas condiciones los alimentos 4. Existen condiciones económicas estables que mantienen a las familias viviendo en los municipios en donde llevaron a cabo su inscripción al programa 5. El Sistema DIF Jalisco formaliza apropiadamente en tiempo y forma los acuerdos y/o convenios de colaboración interinstitucionales con los Sistemas DIF Municipales, la Secretaría de Salud, la Secretaría de Educación, el Consejo Nacional de Fomento Educativo, la Secretaría de la Hacienda Pública, la Secretaría de Administración, la Contraloría Social y Vinculación, y la Cámara de la Industria Alimenticia de Jalisco		
Observaciones			
Id_mir	12370		

- 1 El presente documento despliega la información perteneciente a los indicadores estratégicos y gestión de aquellos programas presupuestarios que proveen de bienes y servicios que generan valor público a la ciudadanía jalisciense
- 2 Se muestra el número del Componente relacionado con el indicador.

### GOBIERNO DEL ESTADO DE JALISCO PRESUPUESTO DE EGRESOS PARA EL EJERCICIO FISCAL 2021

#### Ficha Técnica de Indicador

#### Sistema de Evaluación del Desempeño (SED)

Gobierno del Estado de JaliscoSecretaría de la Hacienda Pública

#### Datos del Programa

#### Seguridad Alimentaria

Eje: Desarrollo Social

Tema: Pobreza y desigualdad

#### ¿Quién gasta?

11	Unidad Presupuestal	045	Unidad Responsable	00250	Unidad Ejecutora del Gasto
Secretaría del Sistema de Asistencia Social		Sistema para el Desarrollo Integral de la Familia Jalisco (DIF)		Sistema para el Desarrollo Integral de la Familia Jalisco (DIF)	

#### ¿Para qué se gasta?

Finalidad	Función	Subfunción
Desarrollo Social	Protección Social	Alimentación y Nutrición

#### Presupuesto asignado al Programa Presupuestario

Monto \$545,781,155.00

#### Objetivos

Nivel	Clave Componente	Resumen Narrativo
Componente	A2	Apoyos alimentarios otorgados mediante el programa de Asistencia Social a personas de atención prioritaria.

#### Datos del Indicador

<b>Denominación</b>	<b>Método de cálculo</b>
Total de personas atendidas por el Programa a Personas de Atención Prioritaria.	(Número de personas atendidas con apoyos alimentarios entregados por el Programa de Asistencia Social Alimentaria a Personas de Atención Prioritaria (Realizado) / Número de personas atendidas con apoyos alimentarios entregados por el Programa de Asistencia Social Alimentaria a Personas de Atención Prioritaria (Programado)) * 100

#### Descripción del Indicador

Este indicador muestra el número total de personas con discapacidad, adultos mayores, niñas y niños de 2 años a 5 años 11 meses de edad no escolarizados beneficiados con apoyos alimentarios con calidad nutricia en el Estado de Jalisco.

<b>Tipo de Indicador</b>	Estratégico	<b>Dimensión del Indicador</b>	Eficacia	<b>Año de Medición del Resultado</b>	2021
<b>Cobertura</b>	Estatil	<b>Frecuencia de Medición</b>	Mensual		

#### Desagregado meta valor por género

<b>Parámetros de semaforización</b>	Meta Institucional	Meta Valor	Unidad de medida (meta valor)	Hombre	Mujer
	100%	68,435	Persona	0.00	0.00
0   59.99   60.00   79.99   80.00   130	<b>Sentido del Indicador</b>	<b>Línea Base (meta valor)</b>	<b>Año (Línea base)</b>		
<span style="color: red;">■</span> <span style="color: yellow;">■</span> <span style="color: green;">■</span>	Ascendente	68,435	2019		

#### Variables del Indicador

Nombre de la Variable	Unidad de medida	Tipo de Acumulación
Número de personas atendidas con apoyos alimentarios entregados por el Programa de Asistencia Social Alimentaria a Personas de Atención Prioritaria (realizado)	Persona	Suma
Número de personas atendidas con apoyos alimentarios entregados por el Programa de Asistencia Social Alimentaria a Personas de Atención Prioritaria (programado)	Persona	Suma

**Fuente de Información** Padrón de beneficiarios y Proyecto del Programa de Asistencia Social Alimentaria a Personas de Atención Prioritaria  
Unidad Responsable: Subdirección General de Seguridad Alimentaria  
Sistema Estatal para el Desarrollo Integral de la Familia

**Medios de verificación** Padrón de beneficiarios del Programa Asistencia Social Alimentaria a Personas de Atención Prioritaria. Subdirección General de Seguridad Alimentaria.  
Sistema DIF Jalisco. Anual. Disponible en [www.padronunico.jalisco.gob.mx](http://www.padronunico.jalisco.gob.mx)

**Supuestos** 1. Existen condiciones sociales y políticas estables que permiten que los apoyos alimentarios lleguen a los almacenes de resguardo asignados 2. Las condiciones climatológicas y el nivel de lluvias se mantienen adecuadamente estables, lo que permite el tránsito regular en las carreteras y caminos. 3. Los almacenes de resguardo asignados tienen las condiciones infraestructurales adecuadas para preservar en óptimas condiciones los alimentos. 4. Existen condiciones económicas estables que mantienen a las familias viviendo en los municipios en donde llevaron a cabo su inscripción al programa 5. El Sistema DIF Jalisco formaliza apropiadamente en tiempo y forma los acuerdos y/o convenios de colaboración interinstitucionales con los Sistemas DIF Municipales, la Secretaría de Salud, la Secretaría de Educación, el Consejo Nacional de Fomento Educativo, la Secretaría de la Hacienda Pública, la Secretaría de Administración, la Contraloría Social y Vinculación, y la Cámara de la Industria Alimenticia de Jalisco

**Observaciones**

**Id\_mir** 12371

- 1 El presente documento despliega la información perteneciente a los indicadores estratégicos y gestión de aquellos programas presupuestarios que proveen de bienes y servicios que generan valor público a la ciudadanía jalisciense
- 2 Se muestra el número del Componente relacionado con el indicador.



### GOBIERNO DEL ESTADO DE JALISCO PRESUPUESTO DE EGRESOS PARA EL EJERCICIO FISCAL 2021

#### Ficha Técnica de Indicador

#### Sistema de Evaluación del Desempeño (SED)

Gobierno del Estado de Jalisco		Secretaría de la Hacienda Pública	
<b>Datos del Programa</b>			
<b>Seguridad Social</b>			
Eje: Desarrollo Social		Tema: Grupos prioritarios	
<b>¿Quién gasta?</b>			
11	Unidad Presupuestal	045	Unidad Responsable
Secretaría del Sistema de Asistencia Social		Sistema para el Desarrollo Integral de la Familia Jalisco (DIF)	
		00250	Unidad Ejecutora del Gasto
		Sistema para el Desarrollo Integral de la Familia Jalisco (DIF)	
<b>¿Para qué se gasta?</b>			
Finalidad		Función	
Desarrollo Social		Protección Social	
		Otros Grupos Vulnerables	
<b>Presupuesto asignado al Programa Presupuestario</b>			
Monto		\$172,329,842.20	
<b>Objetivos</b>			
Nivel	Clave Componente	Resumen Narrativo	
Componente	H5	Acciones de fortalecimiento para la atención de personas y familiares víctimas de una desaparición, realizadas.	
<b>Datos del Indicador</b>			
Denominación		Método de cálculo	
Total de apoyos otorgados a familiares víctimas de una desaparición por el Centro de Paz y la Red de comunidades solidarias.		(Número de apoyos asistenciales entregados a personas familiares víctimas de una desaparición (Realizado) / Número de apoyos asistenciales entregados a personas familiares víctimas de una desaparición (Programado))*100	
<b>Descripción del Indicador</b>			
El indicador muestra el número total de apoyos que son otorgados a personas familiares víctimas de una desaparición, en situación vulnerable transitoria o permanente, por el Centro de Paz y la Red de comunidades solidarias.			
Tipo de Indicador	Estratégico	Dimensión del Indicador	Eficacia
Año de Medición del Resultado	2021		
Cobertura	Estatal	Frecuencia de Medición	Trimestral
<b>Desagregado meta valor por género</b>			
Parámetros de semaforización		Meta Institucional	Meta Valor
0	59.99	100%	8,668
60.00	79.99	Sentido del Indicador	Unidad de medida (meta valor)
80.00	130	Ascendente	Apoyo
Línea Base (meta valor)		Año (Línea base)	
No disponible		No disponible	
Hombre		Mujer	
0.00		0.00	
<b>Variables del Indicador</b>			
Nombre de la Variable		Unidad de medida	Tipo de Acumulación
Número de apoyos asistenciales entregados a personas familiares víctimas de una desaparición (realizado)		Apoyo	Suma
Número de apoyos asistenciales entregados a personas familiares víctimas de una desaparición (programado)		Apoyo	Suma
Fuente de Información	Relación de padrón de beneficiarios. Datos históricos de contingencias. Diagnósticos de necesidades y requerimientos de beneficiarios. Responsable: Dirección de Ayuda Humanitaria		
Medios de verificación	Registro de apoyos asistenciales y acompañamientos psicosociales. Responsable: Dirección de Ayuda Humanitaria		
Supuestos	Existen condiciones sociales, políticas y económicas estables que permiten que los apoyos asistenciales sean entregados a los beneficiarios, los que acuden en tiempo y forma para recibir dichos apoyos.		
Observaciones			
Id_mir	12432		
1	El presente documento despliega la información perteneciente a los indicadores estratégicos y gestión de aquellos programas presupuestarios que proveen de bienes y servicios que generan valor público a la ciudadanía jalisciense		
2	Se muestra el número del Componente relacionado con el indicador.		

**GOBIERNO DEL ESTADO DE JALISCO**  
**PRESUPUESTO DE EGRESOS PARA EL EJERCICIO FISCAL 2021**

**Ficha Técnica de Indicador**

**Sistema de Evaluación del Desempeño (SED)**

Gobierno del Estado de Jalisco Secretaría de la Hacienda Pública

**Datos del Programa**

**Seguridad Social**

Eje: Desarrollo Social

Tema: Grupos prioritarios

**¿Quién gasta?**

11	Unidad Presupuestal	045	Unidad Responsable	00250	Unidad Ejecutora del Gasto
Secretaría del Sistema de Asistencia Social		Sistema para el Desarrollo Integral de la Familia Jalisco (DIF)		Sistema para el Desarrollo Integral de la Familia Jalisco (DIF)	

**¿Para qué se gasta?**

Finalidad	Función	Subfunción
Desarrollo Social	Protección Social	Otros Grupos Vulnerables

**Presupuesto asignado al Programa Presupuestario**

Monto

**Objetivos**

Nivel	Clave Componente	Resumen Narrativo
Componente	H5	Acciones de fortalecimiento para la atención de personas y familiares víctimas de una desaparición, realizadas.

**Datos del Indicador**

<b>Denominación</b>	<b>Método de cálculo</b>
Total de personas familiares víctimas de una desaparición, atendidas por el Centro de Paz y la Red de comunidades solidarias.	(Número de personas familiares víctimas de una desaparición, atendidas con apoyos asistenciales (Realizado) / Número de personas familiares víctimas de una desaparición, atendidas con apoyos asistenciales (Programado)) * 100

**Descripción del Indicador**  
Muestra el número total de personas familiares víctimas de una desaparición, que fueron beneficiados con apoyos por el Centro de Paz y la Red de comunidades solidarias.

<b>Tipo de Indicador</b>	Estratégico	<b>Dimensión del Indicador</b>	Eficacia	<b>Año de Medición del Resultado</b>	2021
<b>Cobertura</b>	Estatal	<b>Frecuencia de Medición</b>	Semestral		

<b>Desagregado meta valor por género</b>						
<b>Parámetros de semaforización</b>		<b>Meta Institucional</b>	<b>Meta Valor</b>	<b>Unidad de medida (meta valor)</b>	<b>Hombre</b>	<b>Mujer</b>
0	59.99	100%	691	Persona	0.00	0.00
60.00	79.99	<b>Sentido del Indicador</b>	<b>Línea Base (meta valor)</b>	<b>Año (Línea base)</b>		
80.00	130	Ascendente	No disponible	No disponible		

**VARIABLES DEL INDICADOR**

<b>Nombre de la Variable</b>	<b>Unidad de medida</b>	<b>Tipo de Acumulación</b>
Número de personas familiares víctimas de una desaparición, atendidas con apoyos asistenciales (realizado)	Persona	Suma
Número de personas familiares víctimas de una desaparición, atendidas con apoyos asistenciales (programado)	Persona	Suma

**Fuente de Información**  
Relación de padrón de beneficiarios.  
Responsable: Jefatura de Red de comunidades solidarias de la Dirección de Ayuda Humanitaria.

**Medios de verificación**  
1. Padrones de beneficiarios con registro de apoyos asistenciales Responsable: Dirección de Ayuda Humanitaria

**Supuestos**  
Las personas vulnerables solicitan los apoyos, acuden a la cita concertada con trabajo social y proporcionan toda la información para valorar su caso.

**Observaciones**

**Id\_mir**

- 1 El presente documento despliega la información perteneciente a los indicadores estratégicos y gestión de aquellos programas presupuestarios que proveen de bienes y servicios que generan valor público a la ciudadanía jalisciense
- 2 Se muestra el número del Componente relacionado con el indicador.

1218

### GOBIERNO DEL ESTADO DE JALISCO PRESUPUESTO DE EGRESOS PARA EL EJERCICIO FISCAL 2021 Ficha Técnica de Indicador

#### Sistema de Evaluación del Desempeño (SED)

Gobierno del Estado de JaliscoSecretaría de la Hacienda Pública

#### Datos del Programa

#### Atención integral de niñas, niños y adolescentes en situación de vulnerabilidad

Eje: Desarrollo Social

Tema: Desarrollo integral de las niñas, los niños y los adolescentes

#### ¿Quién gasta?

11	Unidad Presupuestal	046	Unidad Responsable	00251	Unidad Ejecutora del Gasto
	Secretaría del Sistema de Asistencia Social		Hogar Cabañas		Hogar Cabañas

#### ¿Para qué se gasta?

Finalidad	Función	Subfunción
Desarrollo Social	Protección Social	Otros Grupos Vulnerables

#### Presupuesto asignado al Programa Presupuestario

Monto

#### Objetivos

Nivel	Clave Componente	Resumen Narrativo
Fin		

#### Datos del Indicador

<b>Denominación</b>	<b>Método de cálculo</b>
Posición en el Índice de Rezago Social	$(\text{Posición en el Índice de Rezago Social (Realizado)} / \text{Posición en el Índice de Rezago Social (Programado)}) * 100$

#### Descripción del Indicador

Lugar que ocupa Jalisco dentro del contexto de las entidades federativas del país respecto al Índice de Rezago Social, el cual es una medida agregada que se compone de variables de educación, acceso a servicios de salud, servicios básicos en la vivienda, de calidad y espacios en la misma, y activos en el hogar. Es decir, proporciona el resumen de cuatro carencias sociales de la medición de pobreza del CONEVAL: rezago educativo, acceso a los servicios de salud, acceso a los servicios básicos en la vivienda, y la calidad y espacios en la vivienda.

Tipo de Indicador	<input type="text" value="Estratégico"/>	Dimensión del Indicador	<input type="text" value="Eficacia"/>	Año de Medición del Resultado	<input type="text" value="2021"/>
Cobertura	<input type="text" value="Estatal"/>	Frecuencia de Medición	<input type="text" value="Quinquenal"/>		

#### Desagregado meta valor por género

<b>Parámetros de semaforización</b>		<b>Meta Institucional</b>	<b>Meta Valor</b>	<b>Unidad de medida (meta valor)</b>	<b>Hombre</b>	<b>Mujer</b>
0	59.99	100%	29	Posición	0.00	0.00
60.00	79.99	<b>Sentido del Indicador</b>	<b>Línea Base (meta valor)</b>	<b>Año (Línea base)</b>		
80.00	130	Ascendente	25	2010		

#### Variables del Indicador

<b>Nombre de la Variable</b>	<b>Unidad de medida</b>	<b>Tipo de Acumulación</b>
Posición en el Índice de Rezago Social (realizado)	Posición	Suma
Posición en el Índice de Rezago Social (programado)	Posición	Suma

Fuente de Información	CONEVAL. Índice de Rezago Social a nivel municipal y por localidad, 2015.
Medios de verificación	
Supuestos	
Observaciones	
Id_mir	9065

- 1 El presente documento despliega la información perteneciente a los indicadores estratégicos y gestión de aquellos programas presupuestarios que proveen de bienes y servicios que generan valor público a la ciudadanía jalisciense
- 2 Se muestra el número del Componente relacionado con el indicador.

**GOBIERNO DEL ESTADO DE JALISCO**  
**PRESUPUESTO DE EGRESOS PARA EL EJERCICIO FISCAL 2021**  
**Ficha Técnica de Indicador**

**Sistema de Evaluación del Desempeño (SED)**

Gobierno del Estado de Jalisco Secretaría de la Hacienda Pública

**Datos del Programa**

**Atención integral de niñas, niños y adolescentes en situación de vulnerabilidad**

Eje: Desarrollo Social

Tema: Desarrollo integral de las niñas, los niños y los adolescentes

**¿Quién gasta?**

11	Unidad Presupuestal	046	Unidad Responsable	00251	Unidad Ejecutora del Gasto
	Secretaría del Sistema de Asistencia Social		Hogar Cabañas		Hogar Cabañas

**¿Para qué se gasta?**

Finalidad	Función	Subfunción
Desarrollo Social	Protección Social	Otros Grupos Vulnerables

**Presupuesto asignado al Programa Presupuestario**

Monto

**Objetivos**

Nivel	Clave Componente	Resumen Narrativo
Fin		

**Datos del Indicador**

<b>Denominación</b>	<b>Método de cálculo</b>
Posición en el Índice de Rezago Social	$(\text{Posición en el Índice de Rezago Social (Realizado)} / \text{Posición en el Índice de Rezago Social (Programado)}) * 100$

**Descripción del Indicador**  
Lugar que ocupa Jalisco dentro del contexto de las entidades federativas del país respecto al Índice de Rezago Social, el cual es una medida agregada que se compone de variables de educación, acceso a servicios de salud, servicios básicos en la vivienda, de calidad y espacios en la misma, y activos en el hogar. Es decir, proporciona el resumen de cuatro carencias sociales de la medición de pobreza del CONEVAL: rezago educativo, acceso a los servicios de salud, acceso a los servicios básicos en la vivienda, y la calidad y espacios en la vivienda.

<b>Tipo de Indicador</b>	<input type="text" value="Estratégico"/>	<b>Dimensión del Indicador</b>	<input type="text" value="Eficacia"/>	<b>Año de Medición del Resultado</b>	<input type="text" value="2021"/>
<b>Cobertura</b>	<input type="text" value="Estatal"/>	<b>Frecuencia de Medición</b>	<input type="text" value="Quinquenal"/>		

**Desagregado meta valor por género**

<b>Parámetros de semaforización</b>		<b>Meta Institucional</b>	<b>Meta Valor</b>	<b>Unidad de medida (meta valor)</b>	<b>Desagregado meta valor por género</b>	
0	59.99	100%	29	Posición	Hombre	Mujer
60.00	79.99	<b>Sentido del Indicador</b>	<b>Línea Base (meta valor)</b>		0.00	0.00
80.00	130	Ascendente	25	<b>Año (Línea base)</b>		
				2010		

**Variables del Indicador**

<b>Nombre de la Variable</b>	<b>Unidad de medida</b>	<b>Tipo de Acumulación</b>
Posición en el Índice de Rezago Social (realizado)	Posición	Suma
Posición en el Índice de Rezago Social (programado)	Posición	Suma

**Fuente de Información**

**Medios de verificación**

**Supuestos**

**Observaciones**

**Id\_mir**

- 1 El presente documento despliega la información perteneciente a los indicadores estratégicos y gestión de aquellos programas presupuestarios que proveen de bienes y servicios que generan valor público a la ciudadanía jalisciense
- 2 Se muestra el número del Componente relacionado con el indicador.

1220

### GOBIERNO DEL ESTADO DE JALISCO PRESUPUESTO DE EGRESOS PARA EL EJERCICIO FISCAL 2021

#### Ficha Técnica de Indicador

#### Sistema de Evaluación del Desempeño (SED)

Gobierno del Estado de Jalisco Secretaría de la Hacienda Pública

#### Datos del Programa

#### Gestión administrativa y de servicios

Eje: Desarrollo Social

Tema: Desarrollo integral de las niñas, los niños y los adolescentes

#### ¿Quién gasta?

11	Unidad Presupuestal	046	Unidad Responsable	00251	Unidad Ejecutora del Gasto
	Secretaría del Sistema de Asistencia Social		Hogar Cabañas		Hogar Cabañas

#### ¿Para qué se gasta?

Finalidad	Función	Subfunción
Desarrollo Social	Protección Social	Otros Grupos Vulnerables

#### Presupuesto asignado al Programa Presupuestario

Monto

#### Objetivos

Nivel	Clave Componente	Resumen Narrativo
Fin		

#### Datos del Indicador

Denominación	Método de cálculo
Posición en el Índice de Rezago Social	$(\text{Posición en el Índice de Rezago Social (Realizado)} / \text{Posición en el Índice de Rezago Social (Programado)}) * 100$

**Descripción del Indicador**  
Lugar que ocupa Jalisco dentro del contexto de las entidades federativas del país respecto al Índice de Rezago Social, el cual es una medida agregada que se compone de variables de educación, acceso a servicios de salud, servicios básicos en la vivienda, de calidad y espacios en la misma, y activos en el hogar. Es decir, proporciona el resumen de cuatro carencias sociales de la medición de pobreza del CONEVAL: rezago educativo, acceso a los servicios de salud, acceso a los servicios básicos en la vivienda, y la calidad y espacios en la vivienda.

Tipo de Indicador	Estratégico	Dimensión del Indicador	Eficacia	Año de Medición del Resultado	2021
Cobertura	Estatal	Frecuencia de Medición	Quinquenal		

						Desagregado meta valor por género	
						Hombre	Mujer
<b>Parámetros de semaforización</b>							
0	59.99	60.00	79.99	80.00	130		
<span style="color: red;">■</span>	<span style="color: red;">■</span>	<span style="color: yellow;">■</span>	<span style="color: yellow;">■</span>	<span style="color: green;">■</span>	<span style="color: green;">■</span>		
						Meta Institucional	Meta Valor
						100%	29
						Sentido del Indicador	Línea Base (meta valor)
						Ascendente	25
						Unidad de medida (meta valor)	Año (Línea base)
						Posición	2010
						0.00	0.00

#### Variables del Indicador

Nombre de la Variable	Unidad de medida	Tipo de Acumulación
Posición en el Índice de Rezago Social (realizado)	Posición	Suma
Posición en el Índice de Rezago Social (programado)	Posición	Suma

Fuente de Información	CONEVAL. Índice de Rezago Social a nivel municipal y por localidad, 2015.
Medios de verificación	
Supuestos	
Observaciones	
Id. mir	14223

- 1 El presente documento despliega la información perteneciente a los indicadores estratégicos y gestión de aquellos programas presupuestarios que proveen de bienes y servicios que generan valor público a la ciudadanía jalisciense
- 2 Se muestra el número del Componente relacionado con el indicador.

### GOBIERNO DEL ESTADO DE JALISCO PRESUPUESTO DE EGRESOS PARA EL EJERCICIO FISCAL 2021 Ficha Técnica de Indicador

#### Sistema de Evaluación del Desempeño (SED)

Gobierno del Estado de JaliscoSecretaría de la Hacienda Pública

#### Datos del Programa

#### Atención integral de niñas, niños y adolescentes en situación de vulnerabilidad

Eje: Desarrollo Social

Tema: Desarrollo integral de las niñas, los niños y los adolescentes

#### ¿Quién gasta?

11	Unidad Presupuestal	046	Unidad Responsable	00251	Unidad Ejecutora del Gasto
	Secretaría del Sistema de Asistencia Social		Hogar Cabañas		Hogar Cabañas

#### ¿Para qué se gasta?

Finalidad	Función	Subfunción
Desarrollo Social	Protección Social	Otros Grupos Vulnerables

#### Presupuesto asignado al Programa Presupuestario

Monto

#### Objetivos

Nivel	Clave Componente	Resumen Narrativo
Propósito		

#### Datos del Indicador

<b>Denominación</b> Niñas, niños y adolescentes reintegrados a una familia de origen o adoptiva	<b>Método de cálculo</b> (Número de niños reintegrados a una familia por el Consejo Estatal de Familia (Realizado)/Número de niños reintegrados a una familia por el Consejo Estatal de Familia (Programado))*100
--	--

#### Descripción del Indicador

Este indicador muestra el número de niñas, niños y adolescentes reintegrados a una familia de origen o adoptiva en el año, además da muestra del trabajo coordinado de la Procuraduría de Protección de Niñas, Niños y Adolescentes en conjunto con las delegaciones institucionales, con el fin de proteger el derecho de las niñas, niños y adolescentes a vivir en familiar integrándolos a sus familias de origen, extensa o adoptiva.

Tipo de Indicador	Estratégico	Dimensión del Indicador	Eficacia	Año de Medición del Resultado	2021
Cobertura	Estatal	Frecuencia de Medición	Mensual		

#### Desagregado meta valor por género

	Meta Institucional	Meta Valor	Unidad de medida (meta valor)	Hombre	Mujer
Parámetros de semaforización	100%	610	Persona	0.00	0.00
<div style="display: flex; justify-content: space-around; width: 100%;"> <div style="text-align: center;">0</div> <div style="text-align: center;">59.99</div> <div style="text-align: center;">60.00</div> <div style="text-align: center;">79.99</div> <div style="text-align: center;">80.00</div> <div style="text-align: center;">130</div> </div>	Sentido del Indicador	Línea Base (meta valor)	Año (Línea base)		
<div style="display: flex; justify-content: space-around; width: 100%;"> <div style="width: 20px; height: 20px; background-color: red; border: 1px solid black;"></div> <div style="width: 20px; height: 20px; background-color: red; border: 1px solid black;"></div> <div style="width: 20px; height: 20px; background-color: yellow; border: 1px solid black;"></div> <div style="width: 20px; height: 20px; background-color: yellow; border: 1px solid black;"></div> <div style="width: 20px; height: 20px; background-color: green; border: 1px solid black;"></div> <div style="width: 20px; height: 20px; background-color: green; border: 1px solid black;"></div> </div>	Ascendente	85	2012		

#### Variables del Indicador

Nombre de la Variable	Unidad de medida	Tipo de Acumulación
Número de niños reintegrados a una familia por el Consejo Estatal de Familia (realizado)	Persona	Suma
Número de niños reintegrados a una familia por el Consejo Estatal de Familia (programado)	Persona	Suma

**Fuente de Información** Sistema DIF Jalisco con datos de la Dirección de Tutela, adscrita a la Procuraduría de Protección de Niñas, Niños y Adolescentes del Estado de Jalisco. Cifras preliminares mayo del 2020.

**Medios de verificación**

**Supuestos**

**Observaciones**

Id\_mir

- 1 El presente documento despliega la información perteneciente a los indicadores estratégicos y gestión de aquellos programas presupuestarios que proveen de bienes y servicios que generan valor público a la ciudadanía jalisciense
- 2 Se muestra el número del Componente relacionado con el indicador.

### GOBIERNO DEL ESTADO DE JALISCO PRESUPUESTO DE EGRESOS PARA EL EJERCICIO FISCAL 2021

#### Ficha Técnica de Indicador

#### Sistema de Evaluación del Desempeño (SED)

Gobierno del Estado de Jalisco		Secretaría de la Hacienda Pública	
<b>Datos del Programa</b>			
<b>Gestión administrativa y de servicios</b>			
Eje: Desarrollo Social		Tema: Desarrollo integral de las niñas, los niños y los adolescentes	
<b>¿Quién gasta?</b>			
11	Unidad Presupuestal	046	Unidad Responsable
Secretaría del Sistema de Asistencia Social		Hogar Cabañas	
		00251	Unidad Ejecutora del Gasto
		Hogar Cabañas	
<b>¿Para qué se gasta?</b>			
Finalidad	Función	Subfunción	
Desarrollo Social	Protección Social	Otros Grupos Vulnerables	
<b>Presupuesto asignado al Programa Presupuestario</b>			
Monto		\$20,616,098.00	
<b>Objetivos</b>			
Nivel	Clave Componente	Resumen Narrativo	
Propósito			
<b>Datos del Indicador</b>			
<b>Denominación</b>		<b>Método de cálculo</b>	
Niñas, niños y adolescentes reintegrados a una familia de origen o adoptiva		$\frac{(\text{Número de niños reintegrados a una familia por el Consejo Estatal de Familia (Realizado)}) \times 100}{(\text{Número de niños reintegrados a una familia por el Consejo Estatal de Familia (Programado)})}$	
<b>Descripción del Indicador</b>			
Este indicador muestra el número de niñas, niños y adolescentes reintegrados a una familia de origen o adoptiva en el año, además da muestra del trabajo coordinado de la Procuraduría de Protección de Niñas, Niños y Adolescentes en conjunto con las delegaciones institucionales, con el fin de proteger el derecho de las niñas, niños y adolescentes a vivir en familiar e integrándolos a sus familias de origen, extensa o adoptiva.			
<b>Tipo de Indicador</b>	Estratégico	<b>Dimensión del Indicador</b>	Eficacia
<b>Cobertura</b>	Estatral	<b>Frecuencia de Medición</b>	Mensual
		<b>Año de Medición del Resultado</b>	2021
<b>Desagregado meta valor por género</b>			
<b>Parámetros de semaforización</b>		<b>Meta Institucional</b>	<b>Meta Valor</b>
0	59.99	100%	610
60.00	79.99	<b>Sentido del Indicador</b>	<b>Línea Base (meta valor)</b>
80.00	130	Ascendente	85
		<b>Unidad de medida (meta valor)</b>	<b>Año (Línea base)</b>
		Persona	2012
		<b>Hombre</b>	<b>Mujer</b>
		0.00	0.00
<b>VARIABLES DEL INDICADOR</b>			
<b>Nombre de la Variable</b>		<b>Unidad de medida</b>	<b>Tipo de Acumulación</b>
Número de niños reintegrados a una familia por el Consejo Estatal de Familia (realizado)		Persona	Suma
Número de niños reintegrados a una familia por el Consejo Estatal de Familia (programado)		Persona	Suma
<b>Fuente de Información</b>	Sistema DIF Jalisco con datos de la Dirección de Tutela, adscrita a la Procuraduría de Protección de Niñas, Niños y Adolescentes del Estado de Jalisco. Cifras preliminares mayo del 2020.		
<b>Medios de verificación</b>			
<b>Supuestos</b>			
<b>Observaciones</b>			
<b>id_mir</b>	14237		

- 1 El presente documento despliega la información perteneciente a los indicadores estratégicos y gestión de aquellos programas presupuestarios que proveen de bienes y servicios que generan valor público a la ciudadanía jalisciense
- 2 Se muestra el número del Componente relacionado con el indicador.

**GOBIERNO DEL ESTADO DE JALISCO**  
**PRESUPUESTO DE EGRESOS PARA EL EJERCICIO FISCAL 2021**

**Ficha Técnica de Indicador**

**Sistema de Evaluación del Desempeño (SED)**

Gobierno del Estado de Jalisco Secretaría de la Hacienda Pública

**Datos del Programa**

**Atención integral de niñas, niños y adolescentes en situación de vulnerabilidad**

Eje: Desarrollo Social

Tema: Desarrollo integral de las niñas, los niños y los adolescentes

**¿Quién gasta?**

11	Unidad Presupuestal	046	Unidad Responsable	00251	Unidad Ejecutora del Gasto
	Secretaría del Sistema de Asistencia Social		Hogar Cabañas		Hogar Cabañas

**¿Para qué se gasta?**

Finalidad	Función	Subfunción
Desarrollo Social	Protección Social	Otros Grupos Vulnerables

**Presupuesto asignado al Programa Presupuestario**

Monto

**Objetivos**

Nivel	Clave Componente	Resumen Narrativo
Componente	11	Formación integral otorgada a niñas, niños y adolescentes residentes o a disposición del Hogar Cabañas.

**Datos del Indicador**

Denominación	Método de cálculo
Total de niñas, niños y adolescentes que reciben formación integral	(Número de niñas, niños y adolescentes que reciben formación integral. (Realizado) / Número de niñas, niños y adolescentes que reciben formación integral. (Programado))*100

**Descripción del Indicador**

Formación integral otorgada a niñas, niños y adolescentes residentes y a disposición del Hogar Cabañas

Tipo de Indicador	Gestión	Dimensión del Indicador	Eficiencia	Año de Medición del Resultado	2021
Cobertura	Estatal	Frecuencia de Medición	Mensual		

**Desagregado meta valor por género**

<b>Parámetros de semaforización</b>	Meta Institucional	Meta Valor	Unidad de medida (meta valor)	Hombre	Mujer
	100%	300	Niña, niño y adolescente	0.00	0.00
0	Sentido del Indicador	Línea Base (meta valor)	Año (Línea Base)		
59.99	Ascendente	300	2019		
60.00					
79.99					
80.00					
130					

**Variables del Indicador**

Nombre de la Variable	Unidad de medida	Tipo de Acumulación
Número de niñas, niños y adolescentes que reciben formación integral. (realizado)	Niña, niño y adolescente	Valor presente
Número de niñas, niños y adolescentes que reciben formación integral. (programado)	Niña, niño y adolescente	Valor presente

**Fuente de Información** "Padrón institucional de niñas, niños y adolescentes del Hogar Cabañas/Coordinación del Departamento de Trabajo Social del Hogar Cabañas. Padrón escolar proporcionado por la Secretaría de Educación y los Centros Escolares"

**Medios de verificación** "Padrón institucional de niñas, niños y adolescentes del Hogar Cabañas del Departamento de Trabajo social. Padrón escolar proporcionado por la Secretaría de Educación y los Centros Escolares y listados de asistencia de las instancias educativas".

**Supuestos** Firma de convenios de colaboración con la Secretaría de educación Pública e instancias educativas, además de disponibilidad interinstitucional hacia el Hogar Cabañas.

**Observaciones**

Id\_mir

1 El presente documento despliega la información perteneciente a los indicadores estratégicos y gestión de aquellos programas presupuestarios que proveen de bienes y servicios que generan valor público a la ciudadanía jalisciense

2 Se muestra el número del Componente relacionado con el indicador.



### GOBIERNO DEL ESTADO DE JALISCO PRESUPUESTO DE EGRESOS PARA EL EJERCICIO FISCAL 2021 Ficha Técnica de Indicador

#### Sistema de Evaluación del Desempeño (SED)

Gobierno del Estado de Jalisco Secretaría de la Hacienda Pública

#### Datos del Programa

#### Atención integral de niñas, niños y adolescentes en situación de vulnerabilidad

Eje: Desarrollo Social

Tema: Desarrollo integral de las niñas, los niños y los adolescentes

#### ¿Quién gasta?

11	Unidad Presupuestal	046	Unidad Responsable	00251	Unidad Ejecutora del Gasto
	Secretaría del Sistema de Asistencia Social		Hogar Cabañas		Hogar Cabañas

#### ¿Para qué se gasta?

Finalidad	Función	Subfunción
Desarrollo Social	Protección Social	Otros Grupos Vulnerables

#### Presupuesto asignado al Programa Presupuestario

Monto \$70,233,602.00

#### Objetivos

Nivel	Clave Componente	Resumen Narrativo
Componente	I3	Situación familiar, jurídica y/o institucional resuelta de niñas, niños y adolescentes a disposición del Hogar Cabañas.

#### Datos del Indicador

Denominación	Método de cálculo
Total de niñas, niños y adolescentes con resoluciones realizadas.	$(\text{Número de resoluciones realizadas. (Realizado)} / \text{Número de resoluciones realizadas. (Programado)}) * 100$

#### Descripción del Indicador

Situación familiar, jurídica y/o institucional resuelta de niñas, niños y adolescentes a disposición del Hogar Cabañas

Tipo de Indicador	Gestión	Dimensión del Indicador	Eficacia	Año de Medición del Resultado	2021
Cobertura	Estatal	Frecuencia de Medición	Semestral		

#### Desagregado meta valor por género

Parámetros de semaforización		Meta Institucional	Meta Valor	Unidad de medida (meta valor)	Desagregado meta valor por género	
		100%	71	Resolución	Hombre	Mujer
0	59.99	60.00	79.99	80.00	130	
<span style="color: red;">■</span>	<span style="color: red;">■</span>	<span style="color: yellow;">■</span>	<span style="color: yellow;">■</span>	<span style="color: green;">■</span>	<span style="color: green;">■</span>	
		Sentido del Indicador	Línea Base (meta valor)	Año (Línea base)		
		Ascendente	14	2019		

#### Variables del Indicador

Nombre de la Variable	Unidad de medida	Tipo de Acumulación
Número de resoluciones realizadas. (realizado)	Resolución	Suma
Número de resoluciones realizadas. (programado)	Resolución	Suma

**Fuente de Información** \*Actas de la Junta de Gobierno.  
Archivo de la coordinación del Departamento de Trabajo Social del Hogar Cabañas.  
Sentencias Judiciales que causan estado\*

**Medios de verificación** Actas de autorización de la Junta de Gobierno, expedientes individuales en poder la Subdirección interdisciplinaria y sentencias judiciales que han causado estado en poder del área Jurídica del Hogar Cabañas.

**Supuestos** La emisión de sentencias judiciales por parte de los órganos jurisdiccionales.

**Observaciones**

**Id\_mir** 9611

- 1 El presente documento despliega la información perteneciente a los indicadores estratégicos y gestión de aquellos programas presupuestarios que proveen de bienes y servicios que generan valor público a la ciudadanía jalisciense
- 2 Se muestra el número del Componente relacionado con el indicador.

### GOBIERNO DEL ESTADO DE JALISCO PRESUPUESTO DE EGRESOS PARA EL EJERCICIO FISCAL 2021 Ficha Técnica de Indicador

#### Sistema de Evaluación del Desempeño (SED)

Gobierno del Estado de JaliscoSecretaría de la Hacienda Pública

#### Datos del Programa

#### Atención integral de niñas, niños y adolescentes en situación de vulnerabilidad

Eje: Desarrollo Social

Tema: Desarrollo integral de las niñas, los niños y los adolescentes

#### ¿Quién gasta?

11	Unidad Presupuestal	046	Unidad Responsable	00251	Unidad Ejecutora del Gasto
	Secretaría del Sistema de Asistencia Social		Hogar Cabañas		Hogar Cabañas

#### ¿Para qué se gasta?

Finalidad	Función	Subfunción
Desarrollo Social	Protección Social	Otros Grupos Vulnerables

#### Presupuesto asignado al Programa Presupuestario

Monto

#### Objetivos

Nivel	Clave Componente	Resumen Narrativo
Componente	I4	Atención otorgada para el bienestar físico y psicológico de las niñas, niños y adolescentes residentes o a disposición del Hogar Cabañas

#### Datos del Indicador

Denominación	Método de cálculo
Total de niñas, niños y adolescentes atendidos física y psicológicamente	(Número de NNA con atención física y psicológica. (Realizado) / Número de NNA con atención física y psicológica. (Programado))*100

#### Descripción del Indicador

Atención para el bienestar físico y psicológico brindado a niñas, niños y adolescentes residentes o a disposición del Hogar Cabañas

Tipo de Indicador	Gestión	Dimensión del Indicador	Eficacia	Año de Medición del Resultado	2021
Cobertura	Estatal	Frecuencia de Medición	Mensual		

#### Desagregado meta valor por género

	Meta Institucional	Meta Valor	Unidad de medida (meta valor)	Hombre	Mujer
Parámetros de semaforización	100%	320	Niña, niño y adolescente	0.00	0.00
0   59.99   60.00   79.99   80.00   130	Sentido del Indicador	Línea Base (meta valor)	Año (Línea Base)		
<div style="display: flex; justify-content: space-around; width: 100%;"> <div style="width: 20px; height: 20px; background-color: red; border: 1px solid black;"></div> <div style="width: 20px; height: 20px; background-color: red; border: 1px solid black;"></div> <div style="width: 20px; height: 20px; background-color: yellow; border: 1px solid black;"></div> <div style="width: 20px; height: 20px; background-color: yellow; border: 1px solid black;"></div> <div style="width: 20px; height: 20px; background-color: green; border: 1px solid black;"></div> <div style="width: 20px; height: 20px; background-color: green; border: 1px solid black;"></div> </div>	Ascendente	320	2019		

#### Variables del Indicador

Nombre de la Variable	Unidad de medida	Tipo de Acumulación
Número de NNA con atención física y psicológica. (realizado)	Niña, niño y adolescente	Valor presente
Número de NNA con atención física y psicológica. (programado)	Niña, niño y adolescente	Valor presente

**Fuente de Información** Informes mensuales de la coordinación médica del Hogar Cabañas. Informes mensuales de la Coordinación del departamento de psicología del Hogar Cabañas

**Medios de verificación** \*Informes mensuales derivados de consulta pediátrica, ingresos a la enfermería, vacunas aplicadas, interconsultas a subespecialidad, cirugías, estudios de laboratorio, rayos X y gabinete, otros procedimientos hospitalarios, adopciones de auxiliares, valoraciones pediátricas de ingreso, seguimiento, resumen médico, certificados y justificantes médicos, tratamientos de odontopediatría, valoraciones nutricionales, terapia física y rehabilitación, de la coordinación médica del Hogar Cabañas. Informes mensuales derivados de terapias individuales, seguimientos psicológicos, asambleas, visitas supervisadas, llamadas o videollamadas supervisadas, apoyos a NNA juzgados, fiscalía, PPNNA y otras dependencias, asesorías a padres de familia, asesoría a cuidadoras, inducción a NNA que cambiaron de edificio, evaluación psicológica a familiares, evaluaciones de personal, entrevista laboral, evaluaciones por otros motivos, historias clínicas, inducciones de nuevo ingreso, evaluaciones a los NNA, listados de asistencia y fotografías de los talleres que realiza la coordinación de psicología del Hogar Cabañas.\*

**Supuestos** Se cuente con la plantilla suficiente y con los perfiles necesarios para la atención física y psicológica de los NNA del Hogar Cabañas.

**Observaciones**

**Id\_mir**

- 1 El presente documento despliega la información perteneciente a los indicadores estratégicos y gestión de aquellos programas presupuestarios que proveen de bienes y servicios que generan valor público a la ciudadanía jalisciense
- 2 Se muestra el número del Componente relacionado con el indicador.

**GOBIERNO DEL ESTADO DE JALISCO**  
**PRESUPUESTO DE EGRESOS PARA EL EJERCICIO FISCAL 2021**

**Ficha Técnica de Indicador**

**Sistema de Evaluación del Desempeño (SED)**

Gobierno del Estado de Jalisco Secretaría de la Hacienda Pública

**Datos del Programa**

**Gestión administrativa y de servicios**

Eje: Desarrollo Social

Tema: Desarrollo integral de las niñas, los niños y los adolescentes

**¿Quién gasta?**

11	Unidad Presupuestal	046	Unidad Responsable	00251	Unidad Ejecutora del Gasto
	Secretaría del Sistema de Asistencia Social		Hogar Cabañas		Hogar Cabañas

**¿Para qué se gasta?**

Finalidad	Función	Subfunción
Desarrollo Social	Protección Social	Otros Grupos Vulnerables

**Presupuesto asignado al Programa Presupuestario**

Monto

**Objetivos**

Nivel	Clave Componente	Resumen Narrativo
Componente	01	Procesos administrativos gestionados para la atención integral de niñas, niños y adolescentes albergados

**Datos del Indicador**

Denominación	Método de cálculo
Total de actividades administrativas realizadas.	$(\text{Número de actividades administrativas (Realizado)} / \text{Número de actividades administrativas (Programado)}) * 100$

**Descripción del Indicador**  
Mide el número de actividades administrativas realizadas.

Tipo de Indicador	Gestión	Dimensión del Indicador	Eficiencia	Año de Medición del Resultado	2021
Cobertura	Estatal	Frecuencia de Medición	Trimestral		

**Desagregado meta valor por género**

Parámetros de semaforización						Meta Institucional	Meta Valor	Unidad de medida (meta valor)	Hombre	Mujer
0	59.99	60.00	79.99	80.00	130	100%	120	Actividad	0.00	0.00
						Sentido del Indicador	Línea Base (meta valor)	Año (Línea base)		
						Ascendente	No disponible	No disponible		

**VARIABLES DEL INDICADOR**

Nombre de la Variable	Unidad de medida	Tipo de Acumulación
Número de actividades administrativas (realizado)	Actividad	Suma
Número de actividades administrativas (programado)	Actividad	Suma

**Fuente de Información**  
Archivo documental de las áreas que conforman la estructura orgánica del Hogar Cabañas, Informes contables, presupuestarios y programáticos. Informe anual de Actividades.

**Medios de verificación**  
Informe anual de actividades. Archivo documental de las áreas de la estructura orgánica del Hogar cabañas.

**Supuestos**  
Se cuenta con la información actualizada e identificable para las gestiones administrativas.

**Observaciones**

Id. mir

- 1 El presente documento despliega la información perteneciente a los indicadores estratégicos y gestión de aquellos programas presupuestarios que proveen de bienes y servicios que generan valor público a la ciudadanía jalisciense
- 2 Se muestra el número del Componente relacionado con el indicador.

**GOBIERNO DEL ESTADO DE JALISCO**  
**PRESUPUESTO DE EGRESOS PARA EL EJERCICIO FISCAL 2021**

**Ficha Técnica de Indicador**

**Sistema de Evaluación del Desempeño (SED)**

Gobierno del Estado de Jalisco Secretaría de la Hacienda Pública

**Datos del Programa**

**Gestión administrativa y de servicios**

Eje: Desarrollo Social

Tema: Desarrollo integral de las niñas, los niños y los adolescentes

**¿Quién gasta?**

11	Unidad Presupuestal	046	Unidad Responsable	00251	Unidad Ejecutora del Gasto
	Secretaría del Sistema de Asistencia Social		Hogar Cabañas		Hogar Cabañas

**¿Para qué se gasta?**

Finalidad	Función	Subfunción
Desarrollo Social	Protección Social	Otros Grupos Vulnerables

**Presupuesto asignado al Programa Presupuestario**

Monto

**Objetivos**

Nivel	Clave Componente	Resumen Narrativo
Componente	02	Atenciones realizadas en las áreas de recursos humanos, materiales y tecnológicos.

**Datos del Indicador**

<b>Denominación</b>	<b>Método de cálculo</b>
Total de servicios realizados.	$(\text{Número de servicios administrativos y tecnológicos (Realizado)} / \text{Número de servicios administrativos y tecnológicos (Programado)}) * 100$

**Descripción del Indicador**  
Mide el número de servicios realizados.

<b>Tipo de Indicador</b>	Gestión	<b>Dimensión del Indicador</b>	Eficiencia	<b>Año de Medición del Resultado</b>	2021
<b>Cobertura</b>	Estatal	<b>Frecuencia de Medición</b>	Trimestral		

**Desagregado meta valor por género**

<b>Parámetros de semaforización</b>						<b>Meta Institucional</b>	<b>Meta Valor</b>	<b>Unidad de medida (meta valor)</b>	<b>Hombre</b>	<b>Mujer</b>
0	59.99	60.00	79.99	80.00	130	100%	3,500	Servicio	0.00	0.00
<b>Sentido del Indicador</b>						<b>Línea Base (meta valor)</b>		<b>Año (Línea base)</b>		
Ascendente						No disponible		No disponible		

**VARIABLES DEL INDICADOR**

<b>Nombre de la Variable</b>	<b>Unidad de medida</b>	<b>Tipo de Acumulación</b>
Número de servicios administrativos y tecnológicos (realizado)	Servicio	Suma
Número de servicios administrativos y tecnológicos (programado)	Servicio	Suma

**Fuente de Información** Archivo documental del áreas las administrativas del Hogar Cabañas. Informe anual de Actividades.

**Medios de verificación** Archivos documentales de las Subdirecciones interdisciplinaria, Subdirección Administrativa, coordinaciones de servicios generales, soporte técnico.

**Supuestos** Los proveedores cumplen con los acuerdos para la atención a los requerimientos de las áreas.

**Observaciones**

**Id. mir**

- 1 El presente documento despliega la información perteneciente a los indicadores estratégicos y gestión de aquellos programas presupuestarios que proveen de bienes y servicios que generan valor público a la ciudadanía jalisciense
- 2 Se muestra el número del Componente relacionado con el indicador.

### GOBIERNO DEL ESTADO DE JALISCO PRESUPUESTO DE EGRESOS PARA EL EJERCICIO FISCAL 2021 Ficha Técnica de Indicador

#### Sistema de Evaluación del Desempeño (SED)

Gobierno del Estado de Jalisco Secretaría de la Hacienda Pública

#### Datos del Programa

#### Atención integral de niñas, niños y adolescentes en situación de vulnerabilidad

Eje: Desarrollo Social

Tema: Desarrollo integral de las niñas, los niños y los adolescentes

#### ¿Quién gasta?

11	Unidad Presupuestal	046	Unidad Responsable	00251	Unidad Ejecutora del Gasto
	Secretaría del Sistema de Asistencia Social		Hogar Cabañas		Hogar Cabañas

#### ¿Para qué se gasta?

Finalidad	Función	Subfunción
Desarrollo Social	Protección Social	Otros Grupos Vulnerables

#### Presupuesto asignado al Programa Presupuestario

Monto

#### Objetivos

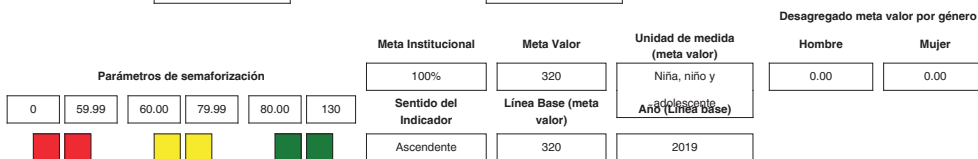
Nivel	Clave Componente	Resumen Narrativo
Componente	I2	Apoyos de vivienda, vestido y alimentación otorgados a niñas, niños y adolescentes residentes o a disposición del Hogar Cabañas

#### Datos del Indicador

Denominación	Método de cálculo
Total de niñas, niños y adolescentes apoyados con vivienda, vestido y alimentación	$(\text{Número de Niñas, niños y adolescentes con apoyo en vivienda, vestido y alimentación. (Realizado)} / \text{Número de Niñas, niños y adolescentes con apoyo en vivienda, vestido y alimentación. (Programado)}) * 100$

Descripción del Indicador  
Apoyos de vivienda, vestido y alimentación otorgados a niñas, niños y adolescentes residentes o a disposición del Hogar Cabañas

Tipo de Indicador	Gestión	Dimensión del Indicador	Eficiencia	Año de Medición del Resultado	2021
Cobertura	Estatual	Frecuencia de Medición	Mensual		



#### Variables del Indicador

Nombre de la Variable	Unidad de medida	Tipo de Acumulación
Número de Niñas, niños y adolescentes con apoyo en vivienda, vestido y alimentación. (realizado)	Niña, niño y adolescente	Valor presente
Número de Niñas, niños y adolescentes con apoyo en vivienda, vestido y alimentación. (programado)	Niña, niño y adolescente	Valor presente

Fuente de Información

Medios de verificación

Supuestos

Observaciones

Id\_mir

- 1 El presente documento despliega la información perteneciente a los indicadores estratégicos y gestión de aquellos programas presupuestarios que proveen de bienes y servicios que generan valor público a la ciudadanía jalisciense
- 2 Se muestra el número del Componente relacionado con el indicador.

**GOBIERNO DEL ESTADO DE JALISCO**  
**PRESUPUESTO DE EGRESOS PARA EL EJERCICIO FISCAL 2021**

**Ficha Técnica de Indicador**

**Sistema de Evaluación del Desempeño (SED)**

Gobierno del Estado de Jalisco Secretaría de la Hacienda Pública

**Datos del Programa**

**Apoyo a las Organizaciones de la Sociedad Civil**

Eje: Desarrollo Social

Tema: Pobreza y desigualdad

**¿Quién gasta?**

11	Unidad Presupuestal	000	Unidad Responsable	00252	Unidad Ejecutora del Gasto
Secretaría del Sistema de Asistencia Social		Secretaría del Sistema de Asistencia Social		Subsecretaría para Desarrollo y Vinculación de Organizaciones de la Sociedad Civil	

**¿Para qué se gasta?**

Finalidad	Función	Subfunción
Desarrollo Social	Otros Asuntos Sociales	Otros Asuntos Sociales

**Presupuesto asignado al Programa Presupuestario**

Monto \$42,726,870.00

**Objetivos**

Nivel	Clave Componente	Resumen Narrativo
Fin		

**Datos del Indicador**

Denominación	Método de cálculo
Porcentaje de población en situación de pobreza	(Proporción de la población en situación de pobreza con respecto al total de la población (Realizado)/Proporción de la población en situación de pobreza con respecto al total de la población (Programado))*100

**Descripción del Indicador**  
Muestra el porcentaje de personas que se encuentra en situación de pobreza cuando: presenta al menos una carencia social y no tiene un ingreso suficiente para satisfacer sus necesidades.

Tipo de Indicador	Estratégico	Dimensión del Indicador	Eficacia	Año de Medición del Resultado	2021
Cobertura	Estatal	Frecuencia de Medición	Bienal		

**Desagregado meta valor por género**

	Meta Institucional	Meta Valor	Unidad de medida (meta valor)	Hombre	Mujer
<b>Parámetros de semaforización</b>	100%	27	Porcentaje	0.00	0.00
<div style="display: flex; justify-content: space-around; align-items: center;"> <div style="text-align: center;">130 <span style="color: red;">■</span></div> <div style="text-align: center;">80.00 <span style="color: red;">■</span></div> <div style="text-align: center;">79.99 <span style="color: yellow;">■</span></div> <div style="text-align: center;">60.00 <span style="color: yellow;">■</span></div> <div style="text-align: center;">59.99 <span style="color: green;">■</span></div> <div style="text-align: center;">0 <span style="color: green;">■</span></div> </div>	Sentido del Indicador	Línea Base (meta valor)	Año (Línea base)		
	Descendente	37	2010		

**Variables del Indicador**

Nombre de la Variable	Unidad de medida	Tipo de Acumulación
Proporción de la población en situación de pobreza con respecto al total de la población (realizado)	Porcentaje	Suma
Proporción de la población en situación de pobreza con respecto al total de la población (programado)	Porcentaje	Suma

Fuente de Información	CONEVAL. Estimaciones con base en el MCS-ENIGH 2008, 2010, 2012, 2014 y el MEC del MCS-ENIGH 2016 y 2018.
Medios de verificación	
Supuestos	
Observaciones	
Id. mir	9067

- 1 El presente documento despliega la información perteneciente a los indicadores estratégicos y gestión de aquellos programas presupuestarios que proveen de bienes y servicios que generan valor público a la ciudadanía jalisciense
- 2 Se muestra el número del Componente relacionado con el indicador.

# EL ESTADO DE JALISCO

## PERIÓDICO OFICIAL

1230

### GOBIERNO DEL ESTADO DE JALISCO PRESUPUESTO DE EGRESOS PARA EL EJERCICIO FISCAL 2021 Ficha Técnica de Indicador

#### Sistema de Evaluación del Desempeño (SED)

Gobierno del Estado de JaliscoSecretaría de la Hacienda Pública

#### Datos del Programa

**Fortalecimiento institucional en la Operación de Acciones y Programas Sociales**

Eje: Gobierno efectivo e integridad públicaTema: Administración Pública

#### ¿Quién gasta?

11	Unidad Presupuestal	000	Unidad Responsable	00252	Unidad Ejecutora del Gasto
	Secretaría del Sistema de Asistencia Social		Secretaría del Sistema de Asistencia Social		Subsecretaría para Desarrollo y Vinculación de Organizaciones de la Sociedad Civil

#### ¿Para qué se gasta?

Finalidad	Función	Subfunción
Gobierno	Coordinación de la Política de Gobierno	Otros

#### Presupuesto asignado al Programa Presupuestario

Monto

#### Objetivos

Nivel	Clave Componente	Resumen Narrativo
Fin		

#### Datos del Indicador

Denominación	Método de cálculo
Posición en el Subíndice Gobiernos Eficientes y Eficaces del Índice de Competitividad, IMCO	(Posición en el Subíndice Gobiernos Eficientes y Eficaces del Índice de Competitividad, IMCO (Realizado)/Posición en el Subíndice Gobiernos Eficientes y Eficaces del Índice de Competitividad, IMCO (Programado))*100

#### Descripción del Indicador

El subíndice Gobiernos Eficientes y Eficaces evalúa la forma en que los gobiernos de las entidades federativas son capaces de influir positivamente en la competitividad mediante políticas públicas orientadas a fomentar el desarrollo económico local. Se evalúa la calidad de la gestión fiscal y financiera local, así como el grado de transparencia y rendición de cuentas asociado a la misma. De igual modo, se evalúa cómo los ingresos fiscales contribuyen al crecimiento de la economía formal.

Tipo de Indicador	Estratégico	Dimensión del Indicador	Eficacia	Año de Medición del Resultado	2021
Cobertura	Estatral	Frecuencia de Medición	Bienal		

						Desagregado meta valor por género				
						Hombre	Mujer			
Parámetros de semaforización						Meta Institucional	Meta Valor	Unidad de medida (meta valor)		
130	80.00	79.99	60.00	59.99	0	100%	3	Posición	0.00	0.00
						Sentido del Indicador	Línea Base (meta valor)	Año (Línea base)		
						Descendente	22	2012		

#### Variables del Indicador

Nombre de la Variable	Unidad de medida	Tipo de Acumulación
Posición en el Subíndice Gobiernos Eficientes y Eficaces del Índice de Competitividad, IMCO (realizado)	Posición	Suma
Posición en el Subíndice Gobiernos Eficientes y Eficaces del Índice de Competitividad, IMCO (programado)	Posición	Suma

Fuente de Información

Medios de verificación

Supuestos

Observaciones

Id\_mir

- 1 El presente documento despliega la información perteneciente a los indicadores estratégicos y gestión de aquellos programas presupuestarios que proveen de bienes y servicios que generan valor público a la ciudadanía jalisciense
- 2 Se muestra el número del Componente relacionado con el indicador.

**GOBIERNO DEL ESTADO DE JALISCO**  
**PRESUPUESTO DE EGRESOS PARA EL EJERCICIO FISCAL 2021**

**Ficha Técnica de Indicador**

**Sistema de Evaluación del Desempeño (SED)**

Gobierno del Estado de Jalisco Secretaría de la Hacienda Pública

**Datos del Programa**

**Apoyo a las Organizaciones de la Sociedad Civil**

Eje: Desarrollo Social

Tema: Pobreza y desigualdad

**¿Quién gasta?**

11	Unidad Presupuestal	000	Unidad Responsable	00252	Unidad Ejecutora del Gasto
Secretaría del Sistema de Asistencia Social		Secretaría del Sistema de Asistencia Social		Subsecretaría para Desarrollo y Vinculación de Organizaciones de la Sociedad Civil	

**¿Para qué se gasta?**

Finalidad	Función	Subfunción
Desarrollo Social	Otros Asuntos Sociales	Otros Asuntos Sociales

**Presupuesto asignado al Programa Presupuestario**

Monto

**Objetivos**

Nivel	Clave Componente	Resumen Narrativo
Propósito		

**Datos del Indicador**

Denominación	Método de cálculo
Coefficiente de GINI	$(\text{índice de Gini (Realizado)} / \text{índice de Gini (Programado)}) * 100$

**Descripción del Indicador**

El Coeficiente de GINI mide la desigualdad económica de una sociedad, mediante la exploración del nivel de concentración que existe en la distribución de los ingresos entre la población. Además, toma valores entre 0 y 1; un valor que tiende a uno refleja mayor desigualdad en la distribución del ingreso. Por el contrario, si el valor tiende a cero, existen mayores condiciones de equidad en la distribución del ingreso.

Tipo de Indicador	Estratégico	Dimensión del Indicador	Eficacia	Año de Medición del Resultado	2021
Cobertura	Estatal	Frecuencia de Medición	Bienal		

**Desagregado meta valor por género**

<b>Parámetros de semaforización</b>		Meta Institucional	Meta Valor	Unidad de medida (meta valor)	Hombre	Mujer
		100%	0	Coeficiente	0.00	0.00
130	80.00	79.99	60.00	59.99	0	
		Sentido del Indicador	Línea Base (meta valor)	Año (Línea base)		
		Descendente	No disponible	2016		

**Variables del Indicador**

Nombre de la Variable	Unidad de medida	Tipo de Acumulación
índice de Gini (realizado)	Coeficiente	Suma
índice de Gini (programado)	Coeficiente	Suma

Fuente de Información	CONEVAL. Estimaciones con base en el MEC del MCS-ENIGH 2016 y 2018.
Medios de verificación	
Supuestos	
Observaciones	
Id_ mir	9068

- 1 El presente documento despliega la información perteneciente a los indicadores estratégicos y gestión de aquellos programas presupuestarios que proveen de bienes y servicios que generan valor público a la ciudadanía jalisciense
- 2 Se muestra el número del Componente relacionado con el indicador.



1232

### GOBIERNO DEL ESTADO DE JALISCO PRESUPUESTO DE EGRESOS PARA EL EJERCICIO FISCAL 2021 Ficha Técnica de Indicador

Sistema de Evaluación del Desempeño (SED)						
Gobierno del Estado de Jalisco			Secretaría de la Hacienda Pública			
Datos del Programa						
<b>Fortalecimiento institucional en la Operación de Acciones y Programas Sociales</b>						
Eje: Gobierno efectivo e integridad pública			Tema: Administración Pública			
¿Quién gasta?						
11	Unidad Presupuestal	000	Unidad Responsable	00252	Unidad Ejecutora del Gasto	
Secretaría del Sistema de Asistencia Social		Secretaría del Sistema de Asistencia Social		Subsecretaría para Desarrollo y Vinculación de Organizaciones de la Sociedad Civil		
¿Para qué se gasta?						
Finalidad		Función		Subfunción		
Gobierno		Coordinación de la Política de Gobierno		Otros		
Presupuesto asignado al Programa Presupuestario						
Monto						
\$201,982,676.21						
Objetivos						
Nivel	Clave Componente	Resumen Narrativo				
Propósito						
Datos del Indicador						
Denominación			Método de cálculo			
Porcentaje de servidores públicos que asisten cuando menos a un evento de capacitación al año			(Número de servidores públicos que asisten a por lo menos una capacitación al año con respecto al total de servidores públicos (Realizado)/Número de servidores públicos que asisten a por lo menos una capacitación al año con respecto al total de servidores públicos (Programado))*100			
Descripción del Indicador						
Es la proporción de servidores públicos que acuden cuando menos a un evento de capacitación, respecto del total de servidores públicos.						
Tipo de Indicador	Estratégico	Dimensión del Indicador	Eficacia	Año de Medición del Resultado	2021	
Cobertura	Estatral	Frecuencia de Medición	Mensual			
Desagregado meta valor por género						
Parámetros de semaforización		Meta Institucional	Meta Valor	Unidad de medida (meta valor)	Hombre	Mujer
0	59.99	100%	50	Porcentaje	0.00	0.00
60.00	79.99	Sentido del Indicador	Línea Base (meta valor)	Año (Línea base)		
80.00	130	Ascendente	10	2019		
Variables del Indicador						
Nombre de la Variable				Unidad de medida	Tipo de Acumulación	
Número de servidores públicos que asisten a por lo menos una capacitación al año con respecto al total de servidores públicos (realizado)				Porcentaje	Suma	
Número de servidores públicos que asisten a por lo menos una capacitación al año con respecto al total de servidores públicos (programado)				Porcentaje	Suma	
Fuente de Información						
Secretaría de Administración, Gobierno de Jalisco, 2020.						
Medios de verificación						
Supuestos						
Observaciones						
Id. mir	13199					
1	El presente documento despliega la información perteneciente a los indicadores estratégicos y gestión de aquellos programas presupuestarios que proveen de bienes y servicios que generan valor público a la ciudadanía jalisciense					
2	Se muestra el número del Componente relacionado con el indicador.					

**GOBIERNO DEL ESTADO DE JALISCO**  
**PRESUPUESTO DE EGRESOS PARA EL EJERCICIO FISCAL 2021**

**Ficha Técnica de Indicador**

**Sistema de Evaluación del Desempeño (SED)**

Gobierno del Estado de Jalisco Secretaría de la Hacienda Pública

**Datos del Programa**

**Fortalecimiento institucional en la Operación de Acciones y Programas Sociales**

Eje: Gobierno efectivo e integridad pública Tema: Administración Pública

**¿Quién gasta?**

11	Unidad Presupuestal	000	Unidad Responsable	00252	Unidad Ejecutora del Gasto
	Secretaría del Sistema de Asistencia Social		Secretaría del Sistema de Asistencia Social		Subsecretaría para Desarrollo y Vinculación de Organizaciones de la Sociedad Civil

**¿Para qué se gasta?**

Finalidad	Función	Subfunción
Gobierno	Coordinación de la Política de Gobierno	Otros

**Presupuesto asignado al Programa Presupuestario**

Monto

**Objetivos**

Nivel	Clave Componente	Resumen Narrativo
Componente	05	Acciones implementadas para el desarrollo, fortalecimiento y sustentabilidad de la Sociedad Civil Organizada a través de la Subsecretaría para el Desarrollo y Vinculación de Organizaciones de la Sociedad Civil

**Datos del Indicador**

Denominación	Método de cálculo
Total de acciones realizadas para el fortalecimiento y sustentabilidad de las Organizaciones de la Sociedad Civil de Jalisco	$(\text{Número de acciones realizadas (Realizado)} / \text{Número de acciones realizadas (Programado)}) * 100$

**Descripción del Indicador**  
Expedientes de las Organizaciones de la Sociedad Civil en resguardo de Subsecretaría para el Desarrollo y Vinculación con Organizaciones de la Sociedad Civil.

Tipo de Indicador	Estratégico	Dimensión del Indicador	Eficacia	Año de Medición del Resultado	2021
Cobertura	Estatral	Frecuencia de Medición	Semestral		

**Desagregado meta valor por género**

	Meta Institucional	Meta Valor	Unidad de medida (meta valor)	Hombre	Mujer
	100%	3,500	Acción	0.00	0.00
<b>Parámetros de semaforización</b>					
0   59.99   60.00   79.99   80.00   130					
	Sentido del Indicador	Línea Base (meta valor)	Año (Línea base)		
	Ascendente	No disponible	No disponible		

**Variabes del Indicador**

Nombre de la Variable	Unidad de medida	Tipo de Acumulación
Número de acciones realizadas (realizado)	Acción	Suma
Número de acciones realizadas (programado)	Acción	Suma

**Fuente de Información**  
Expedientes de las Organizaciones de la Sociedad Civil en resguardo de Subsecretaría para el Desarrollo y Vinculación con Organizaciones de la Sociedad Civil.

**Medios de verificación**  
Expedientes, Plataforma Nacional de Transparencia y convenios a cargo de la Dirección del área de Asuntos Jurídicos.

**Supuestos**  
Los interesados en la suscripción de un convenio realizan la entrega de la documentación necesaria; la ciudadanía emite una solicitud a la Coordinación General de Desarrollo Social.

**Observaciones**

**Id\_mir**

- 1 El presente documento despliega la información perteneciente a los indicadores estratégicos y gestión de aquellos programas presupuestarios que proveen de bienes y servicios que generan valor público a la ciudadanía jalisciense
- 2 Se muestra el número del Componente relacionado con el indicador.

### GOBIERNO DEL ESTADO DE JALISCO PRESUPUESTO DE EGRESOS PARA EL EJERCICIO FISCAL 2021 Ficha Técnica de Indicador

#### Sistema de Evaluación del Desempeño (SED)

Gobierno del Estado de Jalisco Secretaría de la Hacienda Pública

#### Datos del Programa

**Fortalecimiento institucional en la Operación de Acciones y Programas Sociales**

Eje: Gobierno efectivo e integridad pública Tema: Administración Pública

#### ¿Quién gasta?

11	Unidad Presupuestal	000	Unidad Responsable	00252	Unidad Ejecutora del Gasto
	Secretaría del Sistema de Asistencia Social		Secretaría del Sistema de Asistencia Social		Subsecretaría para Desarrollo y Vinculación de Organizaciones de la Sociedad Civil

#### ¿Para qué se gasta?

Finalidad	Función	Subfunción
Gobierno	Coordinación de la Política de Gobierno	Otros

#### Presupuesto asignado al Programa Presupuestario

Monto

#### Objetivos

Nivel	Clave Componente	Resumen Narrativo
Componente	A1	Apoyos monetarios otorgados mediante convenios con Organizaciones de la Sociedad Civil para la atención de grupos prioritarios.

#### Datos del Indicador

Denominación	Método de cálculo
Total de apoyos económicos otorgados mediante convenios con Organizaciones de la Sociedad Civil para la atención de grupos prioritarios.	(Número de apoyos económicos otorgados (Realizado) / Número de apoyos económicos otorgados (Programado))*100

**Descripción del Indicador**  
Este indicador muestra el total de apoyos otorgados a las Organizaciones de la Sociedad Civil para atender grupos prioritarios

<b>Tipo de Indicador</b>	<input type="text" value="Estratégico"/>	<b>Dimensión del Indicador</b>	<input type="text" value="Eficacia"/>	<b>Año de Medición del Resultado</b>	<input type="text" value="2021"/>
<b>Cobertura</b>	<input type="text" value="Estatal"/>	<b>Frecuencia de Medición</b>	<input type="text" value="Semestral"/>		

#### Desagregado meta valor por género

Parámetros de semaforización						Meta Institucional	Meta Valor	Unidad de medida (meta valor)	Hombre	Mujer
0	59.99	60.00	79.99	80.00	130	100%	2	Apoyo	0.00	0.00
<div style="display: flex; justify-content: space-around; align-items: center;"> <div style="width: 15px; height: 15px; background-color: red; margin-right: 5px;"></div> <div style="width: 15px; height: 15px; background-color: yellow; margin-right: 5px;"></div> <div style="width: 15px; height: 15px; background-color: green; margin-right: 5px;"></div> </div>						<b>Sentido del Indicador</b>	<b>Línea Base (meta valor)</b>	<b>Año (Línea base)</b>		
						Ascendente	No disponible	No disponible		

#### Variables del Indicador

Nombre de la Variable	Unidad de medida	Tipo de Acumulación
Número de apoyos económicos otorgados (realizado)	Apoyo	Valor presente
Número de apoyos económicos otorgados (programado)	Apoyo	Valor presente

**Fuente de Información**

**Medios de verificación**

**Supuestos**

**Observaciones**

**Id\_mir**

- 1 El presente documento despliega la información perteneciente a los indicadores estratégicos y gestión de aquellos programas presupuestarios que proveen de bienes y servicios que generan valor público a la ciudadanía jalisciense
- 2 Se muestra el número del Componente relacionado con el indicador.

**GOBIERNO DEL ESTADO DE JALISCO**  
**PRESUPUESTO DE EGRESOS PARA EL EJERCICIO FISCAL 2021**

**Ficha Técnica de Indicador**

**Sistema de Evaluación del Desempeño (SED)**

**Gobierno del Estado de Jalisco** **Secretaría de la Hacienda Pública**

**Datos del Programa**

**Apoyo a las Organizaciones de la Sociedad Civil**

Eje: Desarrollo Social

Tema: Pobreza y desigualdad

**¿Quién gasta?**

11	Unidad Presupuestal	000	Unidad Responsable	00252	Unidad Ejecutora del Gasto
	Secretaría del Sistema de Asistencia Social		Secretaría del Sistema de Asistencia Social		Subsecretaría para Desarrollo y Vinculación de Organizaciones de la Sociedad Civil

**¿Para qué se gasta?**

Finalidad	Función	Subfunción
Desarrollo Social	Otros Asuntos Sociales	Otros Asuntos Sociales

**Presupuesto asignado al Programa Presupuestario**

Monto

**Objetivos**

Nivel	Clave Componente	Resumen Narrativo
Componente	C5	Apoyos económicos otorgados a la Sociedad Civil Organizada en la modalidad Contingente

**Datos del Indicador**


Denominación	Método de cálculo
Total de apoyos económicos otorgados en la modalidad Contingente	(Número de apoyos económicos otorgados (Mod. Contingente) (Realizado) / Número de apoyos económicos otorgados (Mod. Contingente) (Programado))*100

**Descripción del Indicador**

Este indicador muestra el total de apoyos otorgados a Organizaciones de la Sociedad Civil para la ejecución de proyectos en la modalidad Contingente

Tipo de Indicador	Estratégico	Dimensión del Indicador	Eficacia	Año de Medición del Resultado	2021
Cobertura	Estatal	Frecuencia de Medición	Trimestral		

**Desagregado meta valor por género**

	Meta Institucional	Meta Valor	Unidad de medida (meta valor)	Hombre	Mujer
Parámetros de semaforización	100%	45	Apoyo	0.00	0.00
0	59.99	60.00	79.99	80.00	130
	Sentido del Indicador	Línea Base (meta valor)	Año (Línea base)		
	Ascendente	No disponible	No disponible		

**Variables del Indicador**

Nombre de la Variable	Unidad de medida	Tipo de Acumulación
Número de apoyos económicos otorgados (Mod. Contingente) (realizado)	Apoyo	Suma
Número de apoyos económicos otorgados (Mod. Contingente) (programado)	Apoyo	Suma

**Fuente de Información** Reglas de Operación del Programa publicadas en el Periódico Oficial el Estado de Jalisco (<https://periodicooficial.jalisco.gob.mx/>), expedientes internos y Actas del Comité Técnico de Asignación de Subsidios de Asistencia Social, en resguardo de la Subsecretaría para el Desarrollo y Vinculación con Organizaciones de la Sociedad Civil dependiente de la Secretaría del Sistema de Asistencia Social

**Medios de verificación** Convenios suscritos con las organizaciones de la sociedad civil aprobadas y expedientes de comprobación; mismos que estarán en resguardo de la Subsecretaría para el Desarrollo y Vinculación con Organizaciones de la Sociedad Civil de la Secretaría del Sistema de Asistencia Social

**Supuestos** Las organizaciones de la sociedad civil presentan proyectos conforme a las Reglas de Operación vigentes en la modalidad de Contingente.

**Observaciones**

**Id\_mir**

- 1 El presente documento despliega la información perteneciente a los indicadores estratégicos y gestión de aquellos programas presupuestarios que proveen de bienes y servicios que generan valor público a la ciudadanía jalisciense
- 2 Se muestra el número del Componente relacionado con el indicador.

### GOBIERNO DEL ESTADO DE JALISCO PRESUPUESTO DE EGRESOS PARA EL EJERCICIO FISCAL 2021 Ficha Técnica de Indicador

#### Sistema de Evaluación del Desempeño (SED)

Gobierno del Estado de JaliscoSecretaría de la Hacienda Pública

#### Datos del Programa

#### Apoyo a las Organizaciones de la Sociedad Civil

Eje: Desarrollo Social

Tema: Pobreza y desigualdad

#### ¿Quién gasta?

11	Unidad Presupuestal	000	Unidad Responsable	00252	Unidad Ejecutora del Gasto
	Secretaría del Sistema de Asistencia Social		Secretaría del Sistema de Asistencia Social		Subsecretaría para Desarrollo y Vinculación de Organizaciones de la Sociedad Civil

#### ¿Para qué se gasta?

Finalidad	Función	Subfunción
Desarrollo Social	Otros Asuntos Sociales	Otros Asuntos Sociales

#### Presupuesto asignado al Programa Presupuestario

Monto

#### Objetivos

Nivel	Clave Componente	Resumen Narrativo
Componente	C6	Apoyos Económicos otorgados a la Sociedad Civil Organizada en la modalidad de Cofinanciamiento

#### Datos del Indicador

Denominación	Método de cálculo
Total de apoyos económicos otorgados en la modalidad Cofinanciamiento	(Número de apoyos económicos otorgados (Mod. Cofinanciamiento) (Realizado) / Número de apoyos económicos otorgados (Mod. Cofinanciamiento) (Programado))*100

#### Descripción del Indicador

Este indicador muestra el total de apoyos otorgados a Organizaciones de la Sociedad Civil para la ejecución de proyectos en la modalidad de Cofinanciamiento

Tipo de Indicador	Estratégico	Dimensión del Indicador	Eficacia	Año de Medición del Resultado	2021
Cobertura	Estatal	Frecuencia de Medición	Trimestral		

#### Desagregado meta valor por género

	Meta Institucional	Meta Valor	Unidad de medida (meta valor)	Hombre	Mujer
Parámetros de semaforización	100%	1	Apoyo	0.00	0.00
<div style="display: flex; justify-content: space-around; width: 100%;"> <div style="width: 15%; text-align: center;">0</div> <div style="width: 15%; text-align: center;">59.99</div> <div style="width: 15%; text-align: center;">60.00</div> <div style="width: 15%; text-align: center;">79.99</div> <div style="width: 15%; text-align: center;">80.00</div> <div style="width: 15%; text-align: center;">130</div> </div>	Sentido del Indicador	Línea Base (meta valor)	Año (Línea base)		
<div style="display: flex; justify-content: space-around; width: 100%;"> <div style="width: 15%; text-align: center;">■</div> <div style="width: 15%; text-align: center;">■</div> <div style="width: 15%; text-align: center;">■</div> <div style="width: 15%; text-align: center;">■</div> <div style="width: 15%; text-align: center;">■</div> <div style="width: 15%; text-align: center;">■</div> </div>	Ascendente	No disponible	No disponible		

#### Variables del Indicador

Nombre de la Variable	Unidad de medida	Tipo de Acumulación
Número de apoyos económicos otorgados (Mod. Cofinanciamiento) (realizado)	Apoyo	Suma
Número de apoyos económicos otorgados (Mod. Cofinanciamiento) (programado)	Apoyo	Suma

**Fuente de Información** Reglas de Operación del Programa publicadas en el Periódico Oficial el Estado de Jalisco (<https://periodicooficial.jalisco.gob.mx/>), expedientes internos y Actas del Comité Técnico de Asignación de Subsidios de Asistencia Social, en resguardo de la Subsecretaría para el Desarrollo y Vinculación con Organizaciones de la Sociedad Civil dependiente de la Secretaría del Sistema de Asistencia Social

**Medios de verificación** Convenios suscritos con las organizaciones de la sociedad civil beneficiadas por el Comité Técnico para Asignación de Subsidios de conformidad con el Convenio de Cofinanciamiento previamente acordado por la Secretaría y alguna institución pública o privada.

**Supuestos** Las organizaciones de la sociedad civil presentan proyectos conforme a las Reglas de Operación vigentes en la modalidad de Cofinanciamiento

**Observaciones**

**Id\_mir**

- 1 El presente documento despliega la información perteneciente a los indicadores estratégicos y gestión de aquellos programas presupuestarios que proveen de bienes y servicios que generan valor público a la ciudadanía jalisciense
- 2 Se muestra el número del Componente relacionado con el indicador.

### GOBIERNO DEL ESTADO DE JALISCO PRESUPUESTO DE EGRESOS PARA EL EJERCICIO FISCAL 2021

#### Ficha Técnica de Indicador

#### Sistema de Evaluación del Desempeño (SED)

Gobierno del Estado de Jalisco		Secretaría de la Hacienda Pública	
<b>Datos del Programa</b>			
<b>Apoyo a las Organizaciones de la Sociedad Civil</b>			
Eje: Desarrollo Social		Tema: Pobreza y desigualdad	
<b>¿Quién gasta?</b>			
11	Unidad Presupuestal	000	Unidad Responsable
Secretaría del Sistema de Asistencia Social		Secretaría del Sistema de Asistencia Social	
		00252	Unidad Ejecutora del Gasto
		Subsecretaría para Desarrollo y Vinculación de Organizaciones de la Sociedad Civil	
<b>¿Para qué se gasta?</b>			
Finalidad		Función	
Desarrollo Social		Otros Asuntos Sociales	
		Subfunción	
		Otros Asuntos Sociales	
<b>Presupuesto asignado al Programa Presupuestario</b>			
Monto		\$42,726,870.00	
<b>Objetivos</b>			
Nivel	Clave Componente	Resumen Narrativo	
Componente	C7	Apoyos económicos otorgados a la Sociedad Civil Organizada en la modalidad de Coinversión	
<b>Datos del Indicador</b>			
Denominación		Método de cálculo	
Total de apoyos económicos otorgados en la modalidad Coinversión		$(\text{Número de apoyos económicos otorgados (Mod.coinversión) (Realizado)} / \text{Número de apoyos económicos otorgados (Mod.coinversión) (Programado)}) * 100$	
<b>Descripción del Indicador</b>			
Este indicador muestra el total de apoyos otorgados a Organizaciones de la Sociedad Civil para la ejecución de proyectos en la modalidad de Coinversión			
Tipo de Indicador	Estratégico	Dimensión del Indicador	Eficacia
		Año de Medición del Resultado	2021
Cobertura	Estatal	Frecuencia de Medición	Trimestral
<b>Desagregado meta valor por género</b>			
Parámetros de semaforización		Meta Institucional	Meta Valor
0	59.99	100%	50
60.00	79.99	Sentido del Indicador	Unidad de medida (meta valor)
80.00	130	Ascendente	Apoyo
		Línea Base (meta valor)	Año (Línea base)
		No disponible	No disponible
<b>Variables del Indicador</b>			
Nombre de la Variable		Unidad de medida	Tipo de Acumulación
Número de apoyos económicos otorgados (Mod.coinversión) (realizado)		Apoyo	Suma
Número de apoyos económicos otorgados (Mod.coinversión) (programado)		Apoyo	Suma
<b>Fuente de Información</b>	Reglas de Operación del Programa publicadas en el Periódico Oficial el Estado de Jalisco ( <a href="https://periodicooficial.jalisco.gob.mx/">https://periodicooficial.jalisco.gob.mx/</a> ), expedientes internos y Actas del Comité Técnico de Asignación de Subsidios de Asistencia Social, en resguardo de la Subsecretaría para el Desarrollo y Vinculación con Organizaciones de la Sociedad Civil dependiente de la Secretaría del Sistema de Asistencia Social		
<b>Medios de verificación</b>	Convenios suscritos con las organizaciones de la sociedad civil aprobadas por el Comité Técnico para Asignación de Subsidios mismos que estarán en resguardo de la Subsecretaría para el Desarrollo y Vinculación con Organizaciones de la Sociedad Civil de la Secretaría del Sistema de Asistencia Social		
<b>Supuestos</b>	Las organizaciones de la sociedad civil presentan proyectos conforme a las Reglas de Operación vigentes en la modalidad Coinversión.		
<b>Observaciones</b>			
Id_mir	14433		

- 1 El presente documento despliega la información perteneciente a los indicadores estratégicos y gestión de aquellos programas presupuestarios que proveen de bienes y servicios que generan valor público a la ciudadanía jalisciense
- 2 Se muestra el número del Componente relacionado con el indicador.

### GOBIERNO DEL ESTADO DE JALISCO PRESUPUESTO DE EGRESOS PARA EL EJERCICIO FISCAL 2021 Ficha Técnica de Indicador

#### Sistema de Evaluación del Desempeño (SED)

Gobierno del Estado de Jalisco Secretaría de la Hacienda Pública

#### Datos del Programa

#### Apoyo a las Organizaciones de la Sociedad Civil

Eje: Desarrollo Social

Tema: Pobreza y desigualdad

#### ¿Quién gasta?

11	Unidad Presupuestal	000	Unidad Responsable	00252	Unidad Ejecutora del Gasto
Secretaría del Sistema de Asistencia Social		Secretaría del Sistema de Asistencia Social		Subsecretaría para Desarrollo y Vinculación de Organizaciones de la Sociedad Civil	

#### ¿Para qué se gasta?

Finalidad	Función	Subfunción
Desarrollo Social	Otros Asuntos Sociales	Otros Asuntos Sociales

#### Presupuesto asignado al Programa Presupuestario

Monto	\$42,726,870.00
-------	-----------------

#### Objetivos

Nivel	Clave Componente	Resumen Narrativo
Componente	C4	Apoyo en servicios de capacitación otorgados a la Sociedad Civil Organizada en la modalidad de Capacitación

#### Datos del Indicador

Denominación	Método de cálculo
Total de apoyos en servicios otorgados a Organizaciones mediante el Programa	(Número de apoyos en servicios realizados (Realizado) / Número de apoyos en servicios realizados (Programado))*100

**Descripción del Indicador**  
Este indicador muestra el número de apoyos de profesionalización otorgados a Organizaciones de la Sociedad Civil para su fortalecimiento y desarrollo.

Tipo de Indicador	Estratégico	Dimensión del Indicador	Eficiencia	Año de Medición del Resultado	2021
Cobertura	Estatral	Frecuencia de Medición	Semestral		

Parámetros de semaforización		Desagregado meta valor por género				
		Meta Institucional	Meta Valor	Unidad de medida (meta valor)	Hombre	Mujer
0	59.99	100%	300	Apoyo	0.00	0.00
60.00	79.99	Sentido del Indicador	Línea Base (meta valor)	Año (Línea base)		
80.00	130	Ascendente	No disponible	No disponible		

#### Variables del Indicador

Nombre de la Variable	Unidad de medida	Tipo de Acumulación
Número de apoyos en servicios realizados (realizado)	Apoyo	Suma
Número de apoyos en servicios realizados (programado)	Apoyo	Suma

**Fuente de Información**  
Bases de datos, listas de asistencia y documentación interna de la Subsecretaría para el Desarrollo y Vinculación con Organizaciones de la Sociedad Civil.

**Medios de verificación**  
Bases de datos, listas de asistencia, documentación interna y evidencia fotográfica en resguardo de la Subsecretaría para el Desarrollo y Vinculación con Organizaciones de la Sociedad Civil, adscrita a la Secretaría del Sistema de Asistencia Social

**Supuestos**  
Los proveedores de servicios cumplen en tiempo y forma con las condiciones pactadas. Las organizaciones cumplen con los criterios de elegibilidad establecidos en las Reglas de Operación vigentes.

**Observaciones**

**Id\_mir** 14434

- 1 El presente documento despliega la información perteneciente a los indicadores estratégicos y gestión de aquellos programas presupuestarios que proveen de bienes y servicios que generan valor público a la ciudadanía jalisciense
- 2 Se muestra el número del Componente relacionado con el indicador.

**GOBIERNO DEL ESTADO DE JALISCO**  
**PRESUPUESTO DE EGRESOS PARA EL EJERCICIO FISCAL 2021**

**Ficha Técnica de Indicador**

**Sistema de Evaluación del Desempeño (SED)**

Gobierno del Estado de Jalisco Secretaría de la Hacienda Pública

**Datos del Programa**

**Apoyo a las Organizaciones de la Sociedad Civil**

Eje: Desarrollo Social

Tema: Pobreza y desigualdad

**¿Quién gasta?**

11	Unidad Presupuestal	000	Unidad Responsable	00252	Unidad Ejecutora del Gasto
	Secretaría del Sistema de Asistencia Social		Secretaría del Sistema de Asistencia Social		Subsecretaría para Desarrollo y Vinculación de Organizaciones de la Sociedad Civil

**¿Para qué se gasta?**

Finalidad	Función	Subfunción
Desarrollo Social	Otros Asuntos Sociales	Otros Asuntos Sociales

**Presupuesto asignado al Programa Presupuestario**

Monto \$42,726,870.00

**Objetivos**

Nivel	Clave Componente	Resumen Narrativo
Componente	02	Presupuesto destinado para la operación, difusión y/o evaluación

**Datos del Indicador**

Denominación	Método de cálculo
Porcentaje destinado para gastos de operación del Programa	$(\text{Porcentaje destinado para gastos de operación (Realizado)} / \text{Porcentaje destinado para gastos de operación (Programado)}) * 100$

**Descripción del Indicador**

Este indicador mide el porcentaje destinado para gastos de operación del Programa Apoyo a las Organizaciones de la Sociedad Civil

Tipo de Indicador	Estratégico	Dimensión del Indicador	Eficiencia	Año de Medición del Resultado	2021
Cobertura	Estatal	Frecuencia de Medición	Semestral		

**Desagregado meta valor por género**

<b>Parámetros de semaforización</b>		Meta Institucional	Meta Valor	Unidad de medida (meta valor)	Hombre	Mujer
		100%	2	Porcentaje	0.00	0.00
130	80.00	79.99	60.00	59.99	0	
		Sentido del Indicador	Línea Base (meta valor)	Año (Línea base)		
		Descendente	No disponible	No disponible		

**Variables del Indicador**

<b>Nombre de la Variable</b>	<b>Unidad de medida</b>	<b>Tipo de Acumulación</b>
Porcentaje destinado para gastos de operación (realizado)	Porcentaje	Suma
Porcentaje destinado para gastos de operación (programado)	Porcentaje	Suma

**Fuente de Información** Reglas de Operación del Programa Apoyo a las Organizaciones de la Sociedad Civil publicadas en el Periódico Oficial El Estado de Jalisco (<https://periodicooficial.jalisco.gob.mx/>)

**Medios de verificación** Informe ejecutivo anual que refleja las acciones realizadas con el recurso destinado para gastos de operación del Programa, acompañado del informe financiero proporcionado, en tiempo y forma, por la Dirección Administrativa de la Secretaría del Sistema de Asistencia Social, en resguardo de la Subsecretaría de Desarrollo y Vinculación con Organizaciones de la Sociedad Civil de la Secretaría en mención.

**Supuestos** El Congreso aprueba el recurso para la implementación del Programa en el Presupuesto de Egresos del ejercicio fiscal vigente.

**Observaciones**

**Id\_mir** 14435

- 1 El presente documento despliega la información perteneciente a los indicadores estratégicos y gestión de aquellos programas presupuestarios que proveen de bienes y servicios que generan valor público a la ciudadanía jalisciense
- 2 Se muestra el número del Componente relacionado con el indicador.



# EL ESTADO DE JALISCO

## PERIÓDICO OFICIAL

1240

### GOBIERNO DEL ESTADO DE JALISCO PRESUPUESTO DE EGRESOS PARA EL EJERCICIO FISCAL 2021 Ficha Técnica de Indicador

#### Sistema de Evaluación del Desempeño (SED)

Gobierno del Estado de Jalisco Secretaría de la Hacienda Pública

#### Datos del Programa

**Apoyo a personas lesionadas por las explosiones del 22 de abril de 1992 en Guadalajara**

Eje: Desarrollo Social

Tema: Grupos prioritarios

#### ¿Quién gasta?

11	Unidad Presupuestal	192	Unidad Responsable	00279	Unidad Ejecutora del Gasto
	Secretaría del Sistema de Asistencia Social		Fideicomiso de Apoyo de Seguridad Social (FIASS)		Fideicomiso de Apoyo de Seguridad Social (FIASS)

#### ¿Para qué se gasta?

Finalidad	Función	Subfunción
Desarrollo Social	Protección Social	Otros de Seguridad Social y Asistencia Social

#### Presupuesto asignado al Programa Presupuestario

Monto

#### Objetivos

Nivel	Clave Componente	Resumen Narrativo
Fin		

#### Datos del Indicador

Denominación	Método de cálculo
Porcentaje de la población vulnerable por carencias sociales	$(\text{Población vulnerable por carencias sociales con respecto al total de la población. (Realizado)} / \text{Población vulnerable por carencias sociales con respecto al total de la población. (Programado)}) * 100$

#### Descripción del Indicador

Población que presenta una o más carencias sociales relacionadas con los siguientes indicadores: \_x000D\_ 1. Rezago educativo \_x000D\_ 2. Acceso a los servicios de salud. \_x000D\_ 3. Acceso a la seguridad social. \_x000D\_ 4. Calidad y espacios de la vivienda. \_x000D\_ 5. Servicios básicos en la vivienda. \_x000D\_ 6. Acceso a la alimentación, pero cuyo ingreso es superior a la línea de bienestar.

Tipo de Indicador	Estratégico	Dimensión del Indicador	Eficacia	Año de Medición del Resultado	2021
Cobertura	Estatral	Frecuencia de Medición	Bienal		

#### Desagregado meta valor por género

	Meta Institucional	Meta Valor	Unidad de medida (meta valor)	Hombre	Mujer
Parámetros de semaforización	100%	36	Porcentaje	0.00	0.00
<div style="display: flex; justify-content: space-around; align-items: center;"> <div style="width: 15px; height: 15px; background-color: red; margin-right: 5px;"></div> <div style="width: 15px; height: 15px; background-color: yellow; margin-right: 5px;"></div> <div style="width: 15px; height: 15px; background-color: green; margin-right: 5px;"></div> </div>	Sentido del Indicador	Línea Base (meta valor)	Año (Línea base)		
	Descendente	36	2008		

#### Variables del Indicador

Nombre de la Variable	Unidad de medida	Tipo de Acumulación
Población vulnerable por carencias sociales con respecto al total de la población. (realizado)	Porcentaje	Suma
Población vulnerable por carencias sociales con respecto al total de la población. (programado)	Porcentaje	Suma

Fuente de Información

Medios de verificación

Supuestos

Observaciones

Id\_ mir

- 1 El presente documento despliega la información perteneciente a los indicadores estratégicos y gestión de aquellos programas presupuestarios que proveen de bienes y servicios que generan valor público a la ciudadanía jalisciense
- 2 Se muestra el número del Componente relacionado con el indicador.

**GOBIERNO DEL ESTADO DE JALISCO**  
**PRESUPUESTO DE EGRESOS PARA EL EJERCICIO FISCAL 2021**

**Ficha Técnica de Indicador**

**Sistema de Evaluación del Desempeño (SED)**

Gobierno del Estado de Jalisco Secretaría de la Hacienda Pública

**Datos del Programa**

**Apoyo a personas lesionadas por las explosiones del 22 de abril de 1992 en Guadalajara**

Eje: Desarrollo Social

Tema: Grupos prioritarios

**¿Quién gasta?**

11	Unidad Presupuestal	192	Unidad Responsable	00279	Unidad Ejecutora del Gasto
	Secretaría del Sistema de Asistencia Social		Fideicomiso de Apoyo de Seguridad Social (FIASS)		Fideicomiso de Apoyo de Seguridad Social (FIASS)

**¿Para qué se gasta?**

Finalidad	Función	Subfunción
Desarrollo Social	Protección Social	Otros de Seguridad Social y Asistencia Social

**Presupuesto asignado al Programa Presupuestario**

Monto

**Objetivos**

Nivel	Clave Componente	Resumen Narrativo
Propósito		

**Datos del Indicador**

<b>Denominación</b>	<b>Método de cálculo</b>
Porcentaje de población con discapacidad en situación de pobreza	$(\text{Porcentaje de personas con discapacidad que se encuentran en situación de pobreza (Realizado)} / \text{Porcentaje de personas con discapacidad que se encuentran en situación de pobreza (Programado)}) * 100$

**Descripción del Indicador**  
Muestra el porcentaje de personas con discapacidad que se encuentran en situación de pobreza cuando: presenta al menos una carencia social y no tiene un ingreso suficiente para satisfacer sus necesidades.

Tipo de Indicador	Estratégico	Dimensión del Indicador	Eficacia	Año de Medición del Resultado	2021
Cobertura	Estatal	Frecuencia de Medición	Bienal		

<b>Parámetros de semaforización</b>	Meta Institucional	Meta Valor	Unidad de medida (meta valor)	<b>Desagregado meta valor por género</b>													
	100%	35	Porcentaje	Hombre	Mujer												
<table style="display: inline-table; border: none;"> <tr> <td style="border: 1px solid black; padding: 2px;">130</td> <td style="border: 1px solid black; padding: 2px;">80.00</td> <td style="border: 1px solid black; padding: 2px;">79.99</td> <td style="border: 1px solid black; padding: 2px;">60.00</td> <td style="border: 1px solid black; padding: 2px;">59.99</td> <td style="border: 1px solid black; padding: 2px;">0</td> </tr> <tr> <td style="background-color: red; width: 15px; height: 15px;"></td> <td style="background-color: red; width: 15px; height: 15px;"></td> <td style="background-color: yellow; width: 15px; height: 15px;"></td> <td style="background-color: yellow; width: 15px; height: 15px;"></td> <td style="background-color: green; width: 15px; height: 15px;"></td> <td style="background-color: green; width: 15px; height: 15px;"></td> </tr> </table>	130	80.00	79.99	60.00	59.99	0							Sentido del Indicador	Línea Base (meta valor)	Año (Línea base)		
130	80.00	79.99	60.00	59.99	0												
	Descendente	37	2018														

**Variables del Indicador**

<b>Nombre de la Variable</b>	<b>Unidad de medida</b>	<b>Tipo de Acumulación</b>
Porcentaje de personas con discapacidad que se encuentran en situación de pobreza (realizado)	Porcentaje	Suma
Porcentaje de personas con discapacidad que se encuentran en situación de pobreza (programado)	Porcentaje	Suma

**Fuente de Información**

**Medios de verificación**

**Supuestos**

**Observaciones**

**Id\_mir**

- 1 El presente documento despliega la información perteneciente a los indicadores estratégicos y gestión de aquellos programas presupuestarios que proveen de bienes y servicios que generan valor público a la ciudadanía jalisciense
- 2 Se muestra el número del Componente relacionado con el indicador.

# EL ESTADO DE JALISCO

## PERIÓDICO OFICIAL

1242

### GOBIERNO DEL ESTADO DE JALISCO PRESUPUESTO DE EGRESOS PARA EL EJERCICIO FISCAL 2021 Ficha Técnica de Indicador

#### Sistema de Evaluación del Desempeño (SED)

Gobierno del Estado de JaliscoSecretaría de la Hacienda Pública

#### Datos del Programa

**Apoyo a personas lesionadas por las explosiones del 22 de abril de 1992 en Guadalajara**

Eje: Desarrollo Social

Tema: Grupos prioritarios

#### ¿Quién gasta?

11	Unidad Presupuestal	192	Unidad Responsable	00279	Unidad Ejecutora del Gasto
	Secretaría del Sistema de Asistencia Social		Fideicomiso de Apoyo de Seguridad Social (FIASS)		Fideicomiso de Apoyo de Seguridad Social (FIASS)

#### ¿Para qué se gasta?

Finalidad	Función	Subfunción
Desarrollo Social	Protección Social	Otros de Seguridad Social y Asistencia Social

#### Presupuesto asignado al Programa Presupuestario

Monto

#### Objetivos

Nivel	Clave Componente	Resumen Narrativo
Componente	A1	Apoyos económicos entregados a las personas que forman parte del Fideicomiso de Apoyo de Seguridad Social (FIASS)

#### Datos del Indicador

Denominación	Método de cálculo
Total de apoyos económicos entregados	$(\text{Numero de apoyos económicos entregados (Realizado)} / \text{Numero de apoyos económicos entregados (Programado)}) * 100$

#### Descripción del Indicador

Este indicador mide el número de apoyos económicos otorgados a las personas que forman parte del Fideicomiso de Apoyo de Seguridad Social, afectadas por las explosiones del 22 de abril de 1992 en Guadalajara.

Tipo de Indicador	<input type="text" value="Estratégico"/>	Dimensión del Indicador	<input type="text" value="Eficacia"/>	Año de Medición del Resultado	<input type="text" value="2021"/>
Cobertura	<input type="text" value="Estatal"/>	Frecuencia de Medición	<input type="text" value="Mensual"/>		

#### Desagregado meta valor por género

Parámetros de semaforización	Meta Institucional	Meta Valor	Unidad de medida (meta valor)	Desagregado meta valor por género													
				Hombre	Mujer												
<table style="display: inline-table; border: none;"> <tr> <td style="border: 1px solid black; padding: 2px 5px;">130</td> <td style="border: 1px solid black; padding: 2px 5px;">80.00</td> <td style="border: 1px solid black; padding: 2px 5px;">79.99</td> <td style="border: 1px solid black; padding: 2px 5px;">60.00</td> <td style="border: 1px solid black; padding: 2px 5px;">59.99</td> <td style="border: 1px solid black; padding: 2px 5px;">0</td> </tr> <tr> <td style="background-color: red; width: 15px; height: 15px;"></td> <td style="background-color: red; width: 15px; height: 15px;"></td> <td style="background-color: yellow; width: 15px; height: 15px;"></td> <td style="background-color: yellow; width: 15px; height: 15px;"></td> <td style="background-color: green; width: 15px; height: 15px;"></td> <td style="background-color: green; width: 15px; height: 15px;"></td> </tr> </table>	130	80.00	79.99	60.00	59.99	0							100%	60	Apoyo	0.00	0.00
130	80.00	79.99	60.00	59.99	0												
	Sentido del Indicador	Línea Base (meta valor)	Año (Línea base)														
	Descendente	60	2020														

#### Variables del Indicador

Nombre de la Variable	Unidad de medida	Tipo de Acumulación
Numero de apoyos económicos entregados (realizado)	Apoyo	Valor presente
Numero de apoyos económicos entregados (programado)	Apoyo	Valor presente

**Fuente de Información** Reglas de Operación del Fideicomiso de Apoyo de Seguridad Social, Archivos y Bases de Datos generados por el Fideicomiso, en resguardo de la Dirección de Proyectos Estratégicos, adscrita a la Secretaría del Sistema de Asistencia Social.

**Medios de verificación** Archivos y Bases de Datos generados por el Fideicomiso, en resguardo de la Dirección de Proyectos Estratégicos, adscrita a la Secretaría del Sistema de Asistencia Social.

**Supuestos** \*La empresa proveedora del servicio financiero entrega el apoyo conforme a las condiciones pactadas.

**Observaciones**

**Id\_mir**

- 1 El presente documento despliega la información perteneciente a los indicadores estratégicos y gestión de aquellos programas presupuestarios que proveen de bienes y servicios que generan valor público a la ciudadanía jalisciense
- 2 Se muestra el número del Componente relacionado con el indicador.

### GOBIERNO DEL ESTADO DE JALISCO PRESUPUESTO DE EGRESOS PARA EL EJERCICIO FISCAL 2021 Ficha Técnica de Indicador

#### Sistema de Evaluación del Desempeño (SED)

Gobierno del Estado de JaliscoSecretaría de la Hacienda Pública

#### Datos del Programa

**Apoyo a personas lesionadas por las explosiones del 22 de abril de 1992 en Guadalajara**

Eje: Desarrollo Social

Tema: Grupos prioritarios

#### ¿Quién gasta?

11	Unidad Presupuestal	192	Unidad Responsable	00279	Unidad Ejecutora del Gasto
	Secretaría del Sistema de Asistencia Social		Fideicomiso de Apoyo de Seguridad Social (FIASS)		Fideicomiso de Apoyo de Seguridad Social (FIASS)

#### ¿Para qué se gasta?

Finalidad	Función	Subfunción
Desarrollo Social	Protección Social	Otros de Seguridad Social y Asistencia Social

#### Presupuesto asignado al Programa Presupuestario

Monto

#### Objetivos

Nivel	Clave Componente	Resumen Narrativo
Componente	A2	Servicios de salud entregados a las personas que forman parte del Fideicomiso de Apoyo de Seguridad Social (FIASS)

#### Datos del Indicador

Denominación	Método de cálculo
Total de servicios de salud otorgados	$(\text{Numero de servicios otorgados (Realizado)} / \text{Numero de servicios otorgados (Programado)}) * 100$

#### Descripción del Indicador

Este indicador mide el número de servicios de salud otorgados a las personas que forman parte del Fideicomiso de Apoyo de Seguridad Social, afectadas por las explosiones del 22 de abril de 1992 en Guadalajara.

Tipo de Indicador	<input type="text" value="Estratégico"/>	Dimensión del Indicador	<input type="text" value="Eficacia"/>	Año de Medición del Resultado	<input type="text" value="2021"/>
Cobertura	<input type="text" value="Municipal"/>	Frecuencia de Medición	<input type="text" value="Mensual"/>		

#### Desagregado meta valor por género

Parámetros de semaforización	Meta Institucional	Meta Valor	Unidad de medida (meta valor)	Desagregado meta valor por género													
				Hombre	Mujer												
<table style="display: inline-table; border: none;"> <tr> <td style="border: 1px solid black; padding: 2px 5px;">130</td> <td style="border: 1px solid black; padding: 2px 5px;">80.00</td> <td style="border: 1px solid black; padding: 2px 5px;">79.99</td> <td style="border: 1px solid black; padding: 2px 5px;">60.00</td> <td style="border: 1px solid black; padding: 2px 5px;">59.99</td> <td style="border: 1px solid black; padding: 2px 5px;">0</td> </tr> <tr> <td style="background-color: red; width: 15px; height: 15px; margin: 2px;"></td> <td style="background-color: red; width: 15px; height: 15px; margin: 2px;"></td> <td style="background-color: yellow; width: 15px; height: 15px; margin: 2px;"></td> <td style="background-color: yellow; width: 15px; height: 15px; margin: 2px;"></td> <td style="background-color: green; width: 15px; height: 15px; margin: 2px;"></td> <td style="background-color: green; width: 15px; height: 15px; margin: 2px;"></td> </tr> </table>	130	80.00	79.99	60.00	59.99	0							100%	60	Servicio	0.00	0.00
130	80.00	79.99	60.00	59.99	0												
	Sentido del Indicador	Línea Base (meta valor)	Año (Línea base)														
	Descendente	No disponible	No disponible														

#### Variables del Indicador

Nombre de la Variable	Unidad de medida	Tipo de Acumulación
Numero de servicios otorgados (realizado)	Servicio	Valor presente
Numero de servicios otorgados (programado)	Servicio	Valor presente

**Fuente de Información**

**Medios de verificación**

**Supuestos**

**Observaciones**

**Id\_mir**

- 1 El presente documento despliega la información perteneciente a los indicadores estratégicos y gestión de aquellos programas presupuestarios que proveen de bienes y servicios que generan valor público a la ciudadanía jalisciense
- 2 Se muestra el número del Componente relacionado con el indicador.

### GOBIERNO DEL ESTADO DE JALISCO PRESUPUESTO DE EGRESOS PARA EL EJERCICIO FISCAL 2021 Ficha Técnica de Indicador

#### Sistema de Evaluación del Desempeño (SED)

Gobierno del Estado de Jalisco Secretaría de la Hacienda Pública

#### Datos del Programa

#### Atención a los efectos derivados por los percances de fenómenos naturales

Eje: Desarrollo Social

Tema: Pobreza y desigualdad

#### ¿Quién gasta?

11	Unidad Presupuestal	175	Unidad Responsable	00951	Unidad Ejecutora del Gasto
	Secretaría del Sistema de Asistencia Social		Fondo Estatal de Desastres Naturales (FOEDEN)		Fondo Estatal de Desastres Naturales (FOEDEN)

#### ¿Para qué se gasta?

Finalidad	Función	Subfunción
Gobierno	Asuntos de Orden Público y de Seguridad Interior	Protección Civil

#### Presupuesto asignado al Programa Presupuestario

Monto

#### Objetivos

Nivel	Clave Componente	Resumen Narrativo
Fin		

#### Datos del Indicador

Denominación	Método de cálculo
Posición en el Índice de Rezago Social	$(\text{Posición en el Índice de Rezago Social (Realizado)} / \text{Posición en el Índice de Rezago Social (Programado)}) * 100$

**Descripción del Indicador**  
Lugar que ocupa Jalisco dentro del contexto de las entidades federativas del país respecto al Índice de Rezago Social, el cual es una medida agregada que se compone de variables de educación, acceso a servicios de salud, servicios básicos en la vivienda, de calidad y espacios en la misma, y activos en el hogar. Es decir, proporciona el resumen de cuatro carencias sociales de la medición de pobreza del CONEVAL: rezago educativo, acceso a los servicios de salud, acceso a los servicios básicos en la vivienda, y la calidad y espacios en la vivienda.

Tipo de Indicador	Estratégico	Dimensión del Indicador	Eficacia	Año de Medición del Resultado	2021
Cobertura	Estatal	Frecuencia de Medición	Quinquenal		

						Desagregado meta valor por género	
						Hombre	Mujer
<b>Parámetros de semaforización</b>							
0	59.99	60.00	79.99	80.00	130		
<span style="color: red;">■</span>	<span style="color: red;">■</span>	<span style="color: yellow;">■</span>	<span style="color: yellow;">■</span>	<span style="color: green;">■</span>	<span style="color: green;">■</span>		
						Meta Institucional	Meta Valor
						100%	29
						Sentido del Indicador	Línea Base (meta valor)
						Ascendente	25
						Unidad de medida (meta valor)	Año (Línea base)
						Posición	2010
						0.00	0.00

#### Variables del Indicador

Nombre de la Variable	Unidad de medida	Tipo de Acumulación
Posición en el Índice de Rezago Social (realizado)	Posición	Suma
Posición en el Índice de Rezago Social (programado)	Posición	Suma

Fuente de Información	CONEVAL. Índice de Rezago Social a nivel municipal y por localidad, 2015.
Medios de verificación	
Supuestos	
Observaciones	
Id_mir	9383

- 1 El presente documento despliega la información perteneciente a los indicadores estratégicos y gestión de aquellos programas presupuestarios que proveen de bienes y servicios que generan valor público a la ciudadanía jalisciense
- 2 Se muestra el número del Componente relacionado con el indicador.

**GOBIERNO DEL ESTADO DE JALISCO**  
**PRESUPUESTO DE EGRESOS PARA EL EJERCICIO FISCAL 2021**

**Ficha Técnica de Indicador**

**Sistema de Evaluación del Desempeño (SED)**

Gobierno del Estado de Jalisco Secretaría de la Hacienda Pública

**Datos del Programa**

**Atención a los efectos derivados por los percances de fenómenos naturales**

Eje: Desarrollo Social

Tema: Pobreza y desigualdad

**¿Quién gasta?**

11	Unidad Presupuestal	175	Unidad Responsable	00951	Unidad Ejecutora del Gasto
	Secretaría del Sistema de Asistencia Social		Fondo Estatal de Desastres Naturales (FOEDEN)		Fondo Estatal de Desastres Naturales (FOEDEN)

**¿Para qué se gasta?**

Finalidad	Función	Subfunción
Gobierno	Asuntos de Orden Público y de Seguridad Interior	Protección Civil

**Presupuesto asignado al Programa Presupuestario**

Monto

**Objetivos**

Nivel	Clave Componente	Resumen Narrativo
Propósito		

**Datos del Indicador**


Denominación	Método de cálculo
Coefficiente de GINI	$(\text{índice de Gini (Realizado)} / \text{índice de Gini (Programado)}) * 100$

**Descripción del Indicador**

El Coeficiente de GINI mide la desigualdad económica de una sociedad, mediante la exploración del nivel de concentración que existe en la distribución de los ingresos entre la población. Además, toma valores entre 0 y 1; un valor que tiende a uno refleja mayor desigualdad en la distribución del ingreso. Por el contrario, si el valor tiende a cero, existen mayores condiciones de equidad en la distribución del ingreso.

Tipo de Indicador	Estratégico	Dimensión del Indicador	Eficacia	Año de Medición del Resultado	2021
Cobertura	Estatal	Frecuencia de Medición	Bienal		

**Desagregado meta valor por género**

<b>Parámetros de semaforización</b>						<b>Meta Institucional</b>	<b>Meta Valor</b>	<b>Unidad de medida (meta valor)</b>	<b>Hombre</b>	<b>Mujer</b>
130	80.00	79.99	60.00	59.99	0	100%	0	Coeficiente	0.00	0.00
						<b>Sentido del Indicador</b>	<b>Línea Base (meta valor)</b>	<b>Año (Línea base)</b>		
						Descendente	No disponible	2016		

**VARIABLES DEL INDICADOR**

<b>Nombre de la Variable</b>	<b>Unidad de medida</b>	<b>Tipo de Acumulación</b>
índice de Gini (realizado)	Coeficiente	Suma
índice de Gini (programado)	Coeficiente	Suma

<b>Fuente de Información</b>	CONEVAL. Estimaciones con base en el MEC del MCS-ENIGH 2016 y 2018.
<b>Medios de verificación</b>	
<b>Supuestos</b>	
<b>Observaciones</b>	
<b>Id_mir</b>	9384

- 1 El presente documento despliega la información perteneciente a los indicadores estratégicos y gestión de aquellos programas presupuestarios que proveen de bienes y servicios que generan valor público a la ciudadanía jalisciense
- 2 Se muestra el número del Componente relacionado con el indicador.

### GOBIERNO DEL ESTADO DE JALISCO PRESUPUESTO DE EGRESOS PARA EL EJERCICIO FISCAL 2021 Ficha Técnica de Indicador

#### Sistema de Evaluación del Desempeño (SED)

Gobierno del Estado de Jalisco Secretaría de la Hacienda Pública

#### Datos del Programa

#### Atención a los efectos derivados por los percances de fenómenos naturales

Eje: Desarrollo Social

Tema: Pobreza y desigualdad

#### ¿Quién gasta?

11	Unidad Presupuestal	175	Unidad Responsable	00951	Unidad Ejecutora del Gasto
	Secretaría del Sistema de Asistencia Social		Fondo Estatal de Desastres Naturales (FOEDEN)		Fondo Estatal de Desastres Naturales (FOEDEN)

#### ¿Para qué se gasta?

Finalidad	Función	Subfunción
Gobierno	Asuntos de Orden Público y de Seguridad Interior	Protección Civil

#### Presupuesto asignado al Programa Presupuestario

Monto

#### Objetivos

Nivel	Clave Componente	Resumen Narrativo
Componente	A2	Artículos de menaje otorgados a la población del estado de Jalisco afectada por fenómenos naturales

#### Datos del Indicador

Denominación	Método de cálculo
Total de artículos de menaje otorgados	$(\text{Número de artículos otorgados (Realizado)} / \text{Número de artículos otorgados (Programado)}) * 100$

**Descripción del Indicador**  
Este indicador mide el número de artículos de menaje entregados a través del Fondo Estatal de Desastres Naturales Jalisco (FOEDEN)

Tipo de Indicador	Estratégico	Dimensión del Indicador	Eficacia	Año de Medición del Resultado	2021
Cobertura	Estatral	Frecuencia de Medición	Trimestral		

#### Desagregado meta valor por género

<b>Parámetros de semaforización</b>						<b>Meta Institucional</b>	<b>Meta Valor</b>	<b>Unidad de medida (meta valor)</b>	<b>Hombre</b>	<b>Mujer</b>
130	80.00	79.99	60.00	59.99	0	100%	5,203	Apoyo	0.00	0.00
						<b>Sentido del Indicador</b>	<b>Línea Base (meta valor)</b>	<b>Año (Línea base)</b>		
						Descendente	No disponible	No disponible		

#### Variables del Indicador

<b>Nombre de la Variable</b>	<b>Unidad de medida</b>	<b>Tipo de Acumulación</b>
Número de artículos otorgados (realizado)	Apoyo	Suma
Número de artículos otorgados (programado)	Apoyo	Suma

**Fuente de Información**  
Actas de sesiones del Comité Técnico del Fondo Estatal de Desastres Naturales Jalisco (FOEDEN), así como archivos y bases de datos, en resguardo de la Dirección de Proyectos Estratégicos, adscrita a la Secretaría del Sistema de Asistencia Social

**Medios de verificación**  
Archivos y Bases de Datos generados por el Fondo Estatal de Desastres Naturales Jalisco (FOEDEN), en resguardo de la Dirección de Proyectos Estratégicos, adscrita a la Secretaría del Sistema de Asistencia Social

**Supuestos**  
Se aprueba por parte del Comité Técnico del Fondo Estatal de Desastres Naturales Jalisco (FOEDEN) los municipios a beneficiar y artículos a otorgar.

**Observaciones**

Id. mir

- 1 El presente documento despliega la información perteneciente a los indicadores estratégicos y gestión de aquellos programas presupuestarios que proveen de bienes y servicios que generan valor público a la ciudadanía jalisciense
- 2 Se muestra el número del Componente relacionado con el indicador.

**GOBIERNO DEL ESTADO DE JALISCO**  
**PRESUPUESTO DE EGRESOS PARA EL EJERCICIO FISCAL 2021**

**Ficha Técnica de Indicador**

**Sistema de Evaluación del Desempeño (SED)**

Gobierno del Estado de Jalisco Secretaría de la Hacienda Pública

**Datos del Programa**

**Atención a los efectos derivados por los percances de fenómenos naturales**

Eje: Desarrollo Social

Tema: Pobreza y desigualdad

**¿Quién gasta?**

11	Unidad Presupuestal	175	Unidad Responsable	00951	Unidad Ejecutora del Gasto
	Secretaría del Sistema de Asistencia Social		Fondo Estatal de Desastres Naturales (FOEDEN)		Fondo Estatal de Desastres Naturales (FOEDEN)

**¿Para qué se gasta?**

Finalidad	Función	Subfunción
Gobierno	Asuntos de Orden Público y de Seguridad Interior	Protección Civil

**Presupuesto asignado al Programa Presupuestario**

Monto

**Objetivos**

Nivel	Clave Componente	Resumen Narrativo
Componente	A3	Apoyos económicos otorgados a la población del estado de Jalisco afectada por fenómenos naturales

**Datos del Indicador**

Denominación	Método de cálculo
Total de apoyos económicos otorgados a población afectada por desastres naturales	$(\text{Número de apoyos económicos otorgados (Realizado)} / \text{Número de apoyos económicos otorgados (Programado)}) * 100$

**Descripción del Indicador**  
Este indicador mide el número de apoyos económicos otorgados a través del Fondo Estatal de Desastres Naturales Jalisco (FOEDEN)

Tipo de Indicador	Estratégico	Dimensión del Indicador	Eficacia	Año de Medición del Resultado	2021
Cobertura	Estatal	Frecuencia de Medición	Trimestral		

**Desagregado meta valor por género**

	Meta Institucional	Meta Valor	Unidad de medida (meta valor)	Hombre	Mujer
<b>Parámetros de semaforización</b>	100%	770	Apoyo	0.00	0.00
130	80.00	79.99	60.00	59.99	0
<b>Sentido del Indicador</b>	Línea Base (meta valor)		Año (Línea base)		
Descendente	No disponible		No disponible		

**VARIABLES DEL INDICADOR**

Nombre de la Variable	Unidad de medida	Tipo de Acumulación
Número de apoyos económicos otorgados (realizado)	Apoyo	Suma
Número de apoyos económicos otorgados (programado)	Apoyo	Suma

**Fuente de Información**  
Archivos y Bases de Datos generados por el Fondo Estatal de Desastres Naturales Jalisco (FOEDEN), en resguardo de la Dirección de Proyectos Estratégicos, adscrita a la Secretaría del Sistema de Asistencia Social

**Medios de verificación**  
Archivos y Bases de Datos generados por el Fondo Estatal de Desastres Naturales Jalisco (FOEDEN), en resguardo de la Dirección de Proyectos Estratégicos, adscrita a la Secretaría del Sistema de Asistencia Social

**Supuestos**  
Los municipios donde acontecen los sucesos aportan el porcentaje establecido en las ROP.

**Observaciones**

Id. mir

- 1 El presente documento despliega la información perteneciente a los indicadores estratégicos y gestión de aquellos programas presupuestarios que proveen de bienes y servicios que generan valor público a la ciudadanía jalisciense
- 2 Se muestra el número del Componente relacionado con el indicador.



### GOBIERNO DEL ESTADO DE JALISCO PRESUPUESTO DE EGRESOS PARA EL EJERCICIO FISCAL 2021

#### Ficha Técnica de Indicador

#### Sistema de Evaluación del Desempeño (SED)

Gobierno del Estado de Jalisco Secretaría de la Hacienda Pública

#### Datos del Programa

Conducción de la Política de Innovación, Ciencia y Tecnología.

Eje: Desarrollo económico

Tema: Innovación

#### ¿Quién gasta?

12	Unidad Presupuestal	000	Unidad Responsable	00256	Unidad Ejecutora del Gasto
	Secretaría de Innovación, Ciencia y Tecnología		Secretaría de Innovación, Ciencia y Tecnología		Despacho del Secretario de Innovación Ciencia y Tecnología

#### ¿Para qué se gasta?

Finalidad	Función	Subfunción
Desarrollo Económico	Ciencia, Tecnología e Innovación	Innovación

#### Presupuesto asignado al Programa Presupuestario

Monto \$41,883,330.79

#### Objetivos

Nivel	Clave Componente	Resumen Narrativo
Fin		

#### Datos del Indicador

Denominación	Método de cálculo
Posición en el Índice de Competitividad Estatal del IMCO	$(\text{Posición en el Índice de Competitividad Estatal del IMCO (Realizado)} / \text{Posición en el Índice de Competitividad Estatal del IMCO (Programado)}) * 100$

#### Descripción del Indicador

El indicador mide la posición de los estados en El Índice de Competitividad Estatal (ICE)\_x000D\_x000D\_ El ICE mide la capacidad de los estados para forjar, atraer y retener talento e inversiones. Un estado competitivo es aquel que consistentemente resulta atractivo para el talento y la inversión, lo que se traduce en mayor productividad y bienestar para sus habitantes\_x000D\_ Para medir esto, el Índice evalúa tanto las capacidades estructurales como coyunturales de los estados. El ICE está compuesto por indicadores, categorizados en 10 subíndices que evalúan distintas dimensiones de la competitividad de los 32 estados del país.

Tipo de Indicador	Estratégico	Dimensión del Indicador	Eficacia	Año de Medición del Resultado	2021
Cobertura	Estatal	Frecuencia de Medición	Bienal		

Parámetros de semaforización						Desagregado meta valor por género				
						Meta Institucional	Meta Valor	Unidad de medida (meta valor)	Hombre	Mujer
130	80.00	79.99	60.00	59.99	0	100%	5	Posición	0.00	0.00
						Sentido del Indicador	Línea Base (meta valor)	Año (Línea base)		
						Descendente	14	2006		

#### Variables del Indicador

Nombre de la Variable	Unidad de medida	Tipo de Acumulación
Posición en el Índice de Competitividad Estatal del IMCO (realizado)	Posición	Suma
Posición en el Índice de Competitividad Estatal del IMCO (programado)	Posición	Suma

Fuente de Información IMCO. Índice de Competitividad Estatal, 2018.

Medios de verificación

Supuestos

Observaciones

Id\_mir 9069

- 1 El presente documento despliega la información perteneciente a los indicadores estratégicos y gestión de aquellos programas presupuestarios que proveen de bienes y servicios que generan valor público a la ciudadanía jalisciense
- 2 Se muestra el número del Componente relacionado con el indicador.

**GOBIERNO DEL ESTADO DE JALISCO**  
**PRESUPUESTO DE EGRESOS PARA EL EJERCICIO FISCAL 2021**

**Ficha Técnica de Indicador**

**Sistema de Evaluación del Desempeño (SED)**

<b>Gobierno del Estado de Jalisco</b>		<b>Secretaría de la Hacienda Pública</b>	
<b>Datos del Programa</b>			
<b>Conducción de la Política de Innovación, Ciencia y Tecnología.</b>			
Eje: Desarrollo económico		Tema: Innovación	
<b>¿Quién gasta?</b>			
12	Unidad Presupuestal	000	Unidad Responsable
00256			Unidad Ejecutora del Gasto
Secretaría de Innovación, Ciencia y Tecnología		Despacho del Secretario de Innovación Ciencia y Tecnología	
<b>¿Para qué se gasta?</b>			
Finalidad	Función	Subfunción	
Desarrollo Económico	Ciencia, Tecnología e Innovación	Innovación	
<b>Presupuesto asignado al Programa Presupuestario</b>			
Monto		\$41,883,330.79	
<b>Objetivos</b>			
Nivel	Clave Componente	Resumen Narrativo	
Propósito			
<b>Datos del Indicador</b>			
<b>Denominación</b>		<b>Método de cálculo</b>	
Fondos concurrentes a la inversión estatal en investigación, desarrollo tecnológico e innovación (I+d+i)		(Fondos adicionales (a los fondos estatales) aplicados a los proyectos y actividades de investigación, desarrollo tecnológico e innovación (Realizado)/Fondos adicionales (a los fondos estatales) aplicados a los proyectos y actividades de investigación, desarrollo tecnológico e innovación (Programado))*100	
<b>Descripción del Indicador</b>			
Este indicador reporta los fondos adicionales (a los fondos estatales) aplicados a los proyectos y actividades de investigación, desarrollo tecnológico e innovación apoyados en Jalisco.			
<b>Tipo de Indicador</b>	Estratégico	<b>Dimensión del Indicador</b>	Eficacia
<b>Cobertura</b>	Estatal	<b>Frecuencia de Medición</b>	Mensual
		<b>Desagregado meta valor por género</b>	
<b>Parámetros de semaforización</b>		<b>Meta Institucional</b>	<b>Meta Valor</b>
0	59.99	100%	675
60.00	79.99	Sentido del Indicador	Unidad de medida (meta valor)
80.00	130	Ascendente	Millones de pesos
		<b>Línea Base (meta valor)</b>	<b>Hombre</b>
		886	0.00
		<b>Año (Línea base)</b>	<b>Mujer</b>
		2006	0.00
<b>VARIABLES DEL INDICADOR</b>			
<b>Nombre de la Variable</b>		<b>Unidad de medida</b>	<b>Tipo de Acumulación</b>
Fondos adicionales (a los fondos estatales) aplicados a los proyectos y actividades de investigación, desarrollo tecnológico e innovación (realizado)		Millones de pesos	Suma
Fondos adicionales (a los fondos estatales) aplicados a los proyectos y actividades de investigación, desarrollo tecnológico e innovación (programado)		Millones de pesos	Suma
<b>Fuente de Información</b>	Consejo Estatal de Ciencia y Tecnología de Jalisco, Gobierno de Jalisco, cifras preliminares abril del 2020.		
<b>Medios de verificación</b>			
<b>Supuestos</b>			
<b>Observaciones</b>			
<b>Id. mir</b>	9070		

- 1 El presente documento despliega la información perteneciente a los indicadores estratégicos y gestión de aquellos programas presupuestarios que proveen de bienes y servicios que generan valor público a la ciudadanía jalisciense
- 2 Se muestra el número del Componente relacionado con el indicador.

1250

### GOBIERNO DEL ESTADO DE JALISCO PRESUPUESTO DE EGRESOS PARA EL EJERCICIO FISCAL 2021 Ficha Técnica de Indicador

#### Sistema de Evaluación del Desempeño (SED)

Gobierno del Estado de Jalisco Secretaría de la Hacienda Pública

#### Datos del Programa

Conducción de la Política de Innovación, Ciencia y Tecnología.

Eje: Desarrollo económico

Tema: Innovación

#### ¿Quién gasta?

12	Unidad Presupuestal	000	Unidad Responsable	00256	Unidad Ejecutora del Gasto
	Secretaría de Innovación, Ciencia y Tecnología		Secretaría de Innovación, Ciencia y Tecnología		Despacho del Secretario de Innovación Ciencia y Tecnología

#### ¿Para qué se gasta?

Finalidad	Función	Subfunción
Desarrollo Económico	Ciencia, Tecnología e Innovación	Innovación

#### Presupuesto asignado al Programa Presupuestario

Monto

#### Objetivos

Nivel	Clave Componente	Resumen Narrativo
Componente	01	Proyectos y eventos ejecutados, que fortalezcan las políticas públicas en innovación, ciencia, tecnología y educación superior.

#### Datos del Indicador

Denominación	Método de cálculo
Total de eventos y proyectos apoyados	$(\text{Eventos y proyectos apoyados (Realizado)} / \text{Eventos y proyectos apoyados (Programado)}) * 100$

#### Descripción del Indicador

Mide el número de eventos y proyectos apoyados

Tipo de Indicador	Gestión	Dimensión del Indicador	Economía	Año de Medición del Resultado	2021
Cobertura	Estatral	Frecuencia de Medición	Trimestral		

#### Desagregado meta valor por género

Parámetros de semaforización						Meta Institucional	Meta Valor	Unidad de medida (meta valor)	Hombre	Mujer
0	59.99	60.00	79.99	80.00	130	100%	5	Evento	0.00	0.00
Sentido del Indicador						Ascendente	Línea Base (meta valor)	Año (Línea base)		
						3	2014			

#### Variables del Indicador

Nombre de la Variable	Unidad de medida	Tipo de Acumulación
Eventos y proyectos apoyados (realizado)	Evento	Suma
Eventos y proyectos apoyados (programado)	Evento	Suma

**Fuente de Información** https://sicyt.jalisco.gob.mx/"/>

**Medios de verificación** https://drive.google.com/drive/folders/1J8HpJn2PgavO\_jM4JwqsVCbcWF984asy?usp=sharing"/>

**Supuestos**

**Observaciones**

**Id\_mir**

- 1 El presente documento despliega la información perteneciente a los indicadores estratégicos y gestión de aquellos programas presupuestarios que proveen de bienes y servicios que generan valor público a la ciudadanía jalisciense
- 2 Se muestra el número del Componente relacionado con el indicador.

### GOBIERNO DEL ESTADO DE JALISCO PRESUPUESTO DE EGRESOS PARA EL EJERCICIO FISCAL 2021

#### Ficha Técnica de Indicador

#### Sistema de Evaluación del Desempeño (SED)

Gobierno del Estado de JaliscoSecretaría de la Hacienda Pública

#### Datos del Programa

Conducción de la Política de Innovación, Ciencia y Tecnología.

Eje: Desarrollo económico

Tema: Innovación

#### ¿Quién gasta?

12	Unidad Presupuestal	000	Unidad Responsable	00256	Unidad Ejecutora del Gasto
	Secretaría de Innovación, Ciencia y Tecnología		Secretaría de Innovación, Ciencia y Tecnología		Despacho del Secretario de Innovación Ciencia y Tecnología

#### ¿Para qué se gasta?

Finalidad	Función	Subfunción
Desarrollo Económico	Ciencia, Tecnología e Innovación	Innovación

#### Presupuesto asignado al Programa Presupuestario

Monto

#### Objetivos

Nivel	Clave Componente	Resumen Narrativo
Componente	02	Convenios y alianzas realizadas con actores del Ecosistema de Innovación y Emprendimiento.


#### Datos del Indicador

Denominación	Método de cálculo
Total de convenios y alianzas concretadas con impacto científico y tecnológico	$(\text{Convenios y alianzas (Realizado)} / \text{Convenios y alianzas (Programado)}) * 100$

**Descripción del Indicador**  
Mide el total de convenios y alianzas concretadas con impacto científico y tecnológico

Tipo de Indicador	Gestión	Dimensión del Indicador	Economía	Año de Medición del Resultado	2021
Cobertura	Estatral	Frecuencia de Medición	Trimestral		

#### Desagregado meta valor por género

Parámetros de semaforización		Meta Institucional	Meta Valor	Unidad de medida (meta valor)	Hombre	Mujer
		100%	20	Convenio	0.00	0.00
		Sentido del Indicador	Línea Base (meta valor)	Año (Línea base)		
		Ascendente	8	2018		

#### Variables del Indicador

Nombre de la Variable	Unidad de medida	Tipo de Acumulación
Convenios y alianzas (realizado)	Convenio	Suma
Convenios y alianzas (programado)	Convenio	Suma

**Fuente de Información**

**Medios de verificación**

**Supuestos**

**Observaciones**

**Id. mir**

- 1 El presente documento despliega la información perteneciente a los indicadores estratégicos y gestión de aquellos programas presupuestarios que proveen de bienes y servicios que generan valor público a la ciudadanía jalisciense
- 2 Se muestra el número del Componente relacionado con el indicador.

### GOBIERNO DEL ESTADO DE JALISCO PRESUPUESTO DE EGRESOS PARA EL EJERCICIO FISCAL 2021 Ficha Técnica de Indicador

#### Sistema de Evaluación del Desempeño (SED)

Gobierno del Estado de Jalisco Secretaría de la Hacienda Pública

#### Datos del Programa

Conducción de la Política de Innovación, Ciencia y Tecnología.

Eje: Desarrollo económico

Tema: Innovación

#### ¿Quién gasta?

12	Unidad Presupuestal	000	Unidad Responsable	00256	Unidad Ejecutora del Gasto
	Secretaría de Innovación, Ciencia y Tecnología		Secretaría de Innovación, Ciencia y Tecnología		Despacho del Secretario de Innovación Ciencia y Tecnología

#### ¿Para qué se gasta?

Finalidad	Función	Subfunción
Desarrollo Económico	Ciencia, Tecnología e Innovación	Innovación

#### Presupuesto asignado al Programa Presupuestario

Monto \$41,883,330.79

#### Objetivos

Nivel	Clave Componente	Resumen Narrativo
Componente	03	Recursos presupuestados para la operación de programas y proyectos.

#### Datos del Indicador

Denominación	Método de cálculo
Presupuesto de operación pagado y en su caso efectivamente devengado.	$(\text{Presupuesto (Realizado)} / \text{Presupuesto (Programado)}) * 100$

**Descripción del Indicador**  
Mide el presupuesto gastado sobre el presupuesto final aprobado

Tipo de Indicador	Gestión	Dimensión del Indicador	Economía	Año de Medición del Resultado	2021
Cobertura	Estatal	Frecuencia de Medición	Trimestral		

#### Desagregado meta valor por género

Parámetros de semaforización						Meta Institucional	Meta Valor	Unidad de medida (meta valor)	Hombre	Mujer
0	59.99	60.00	79.99	80.00	130	100%	187,194,397	Pesos	0.00	0.00
						Sentido del Indicador	Línea Base (meta valor)	Año (Línea base)		
						Ascendente	204,000,000	2019		

#### Variables del Indicador

Nombre de la Variable	Unidad de medida	Tipo de Acumulación
Presupuesto (realizado)	Pesos	Suma
Presupuesto (programado)	Pesos	Suma

**Fuente de Información** https://presupuestoc Ciudadano.jalisco.gob.mx/

**Medios de verificación** Avance Financiero del SIIF \* Reporte Autorizado Calendarizado \* Reporte Detallado Comprometido / Ejercido

**Supuestos**  
Se cuenta con disposición, apoyo y colaboración de parte de las áreas normativas y operativas de la Secretaría de Administración y de la Secretaría de Hacienda Pública para aplicar de manera oportuna y eficiente los recursos autorizados para programas y proyectos, en caso de adecuaciones presupuestales se podrá modificar la "Meta (valor)" para estar en posibilidades de cumplir con la "Meta Institucional"

**Observaciones**

**Id. mir** 10714

- 1 El presente documento despliega la información perteneciente a los indicadores estratégicos y gestión de aquellos programas presupuestarios que proveen de bienes y servicios que generan valor público a la ciudadanía jalisciense
- 2 Se muestra el número del Componente relacionado con el indicador.

**GOBIERNO DEL ESTADO DE JALISCO**  
**PRESUPUESTO DE EGRESOS PARA EL EJERCICIO FISCAL 2021**

**Ficha Técnica de Indicador**

**Sistema de Evaluación del Desempeño (SED)**

Gobierno del Estado de Jalisco Secretaría de la Hacienda Pública

**Datos del Programa**

**Conducción de la Política de Innovación, Ciencia y Tecnología.**

Eje: Desarrollo económico

Tema: Innovación

**¿Quién gasta?**

12	Unidad Presupuestal	000	Unidad Responsable	00256	Unidad Ejecutora del Gasto
	Secretaría de Innovación, Ciencia y Tecnología		Secretaría de Innovación, Ciencia y Tecnología		Despacho del Secretario de Innovación Ciencia y Tecnología

**¿Para qué se gasta?**

Finalidad	Función	Subfunción
Desarrollo Económico	Ciencia, Tecnología e Innovación	Innovación

**Presupuesto asignado al Programa Presupuestario**

Monto \$41,883,330.79

**Objetivos**

Nivel	Clave Componente	Resumen Narrativo
Componente	04	Asesoría Jurídica realizada en la Secretaría de Innovación, Ciencia y Tecnología

**Datos del Indicador**

Denominación	Método de cálculo
Porcentaje de atención de los asuntos jurídicos en los que se vea involucrada la Secretaría de Innovación, Ciencia y Tecnología.	$(\text{Asuntos jurídicos atendidos (Realizado)} / \text{Asuntos jurídicos atendidos (Programado)}) * 100$

**Descripción del Indicador**  
Mide el porcentaje de los asuntos jurídicos atendidos

Tipo de Indicador	Gestión	Dimensión del Indicador	Eficiencia	Año de Medición del Resultado	2021
Cobertura	Estatal	Frecuencia de Medición	Trimestral		

**Desagregado meta valor por género**

<b>Parámetros de semaforización</b>		Meta Institucional	Meta Valor	Unidad de medida (meta valor)	Hombre	Mujer
		100%	180	Asunto	0.00	0.00
0	59.99	60.00	79.99	80.00	130	
		Sentido del Indicador	Línea Base (meta valor)	Año (Línea base)		
		Ascendente	100	2020		

**Variables del Indicador**

<b>Nombre de la Variable</b>	<b>Unidad de medida</b>	<b>Tipo de Acumulación</b>
Asuntos jurídicos atendidos (realizado)	Asunto	Suma
Asuntos jurídicos atendidos (programado)	Asunto	Suma

**Fuente de Información** Dirección jurídica, <https://sicyt.jalisco.gob.mx/>

**Medios de verificación** Dirección Jurídica Archivo Excel CONTROL\_ASUNTOS\_JURIDICOS

**Supuestos**  
-Se cuenta con la solicitud en tiempo y forma de los asuntos jurídicos a atender. -Se cuenta con la información y documentación jurídica necesaria para la elaboración, revisión o validación del instrumento jurídico solicitado. -Se cuenta con la disposición y colaboración de parte de las unidades administrativas solicitantes responsables para dar respuesta a las demandas presentadas en contra de la Secretaría de Innovación, Ciencia y Tecnología, o temas específicos del asunto que se trate. -Se cuenta con el suficiente personal y calificado para la atención de los asuntos jurídicos de la Secretaría de Innovación, Ciencia y Tecnología.

**Observaciones**

**Id\_mir** 10715

- 1 El presente documento despliega la información perteneciente a los indicadores estratégicos y gestión de aquellos programas presupuestarios que proveen de bienes y servicios que generan valor público a la ciudadanía jalisciense
- 2 Se muestra el número del Componente relacionado con el indicador.

# EL ESTADO DE JALISCO

## PERIÓDICO OFICIAL

1254

### GOBIERNO DEL ESTADO DE JALISCO PRESUPUESTO DE EGRESOS PARA EL EJERCICIO FISCAL 2021 Ficha Técnica de Indicador

#### Sistema de Evaluación del Desempeño (SED)

Gobierno del Estado de Jalisco Secretaría de la Hacienda Pública

#### Datos del Programa

#### Educación Superior Innovadora con Calidad, Pertinencia y Amplia Cobertura

Eje: Desarrollo Social

Tema: Educación

#### ¿Quién gasta?

12	Unidad Presupuestal	000	Unidad Responsable	00257	Unidad Ejecutora del Gasto
	Secretaría de Innovación, Ciencia y Tecnología		Secretaría de Innovación, Ciencia y Tecnología		Sub Secretaría de Educación Superior

#### ¿Para qué se gasta?

Finalidad	Función	Subfunción
Desarrollo Social	Educación	Educación Superior

#### Presupuesto asignado al Programa Presupuestario

Monto \$64,130,911.50

#### Objetivos

Nivel	Clave Componente	Resumen Narrativo
Fin		

#### Datos del Indicador

Denominación	Método de cálculo
Posición en el Índice de Rezago Social	$(\text{Posición en el Índice de Rezago Social (Realizado)} / \text{Posición en el Índice de Rezago Social (Programado)}) * 100$

#### Descripción del Indicador

Lugar que ocupa Jalisco dentro del contexto de las entidades federativas del país respecto al Índice de Rezago Social, el cual es una medida agregada que se compone de variables de educación, acceso a servicios de salud, servicios básicos en la vivienda, de calidad y espacios en la misma, y activos en el hogar. Es decir, proporciona el resumen de cuatro carencias sociales de la medición de pobreza del CONEVAL: rezago educativo, acceso a los servicios de salud, acceso a los servicios básicos en la vivienda, y la calidad y espacios en la vivienda.

Tipo de Indicador	Estratégico	Dimensión del Indicador	Eficacia	Año de Medición del Resultado	2021
Cobertura	Estatal	Frecuencia de Medición	Quinquenal		

#### Desagregado meta valor por género

Parámetros de semaforización						Meta Institucional	Meta Valor	Unidad de medida (meta valor)	Hombre	Mujer
0	59.99	60.00	79.99	80.00	130	100%	29	Posición	0.00	0.00
Sentido del Indicador						Ascendente	Línea Base (meta valor)	Año (Línea base)		
						25	2010			

#### Variables del Indicador

Nombre de la Variable	Unidad de medida	Tipo de Acumulación
Posición en el Índice de Rezago Social (realizado)	Posición	Suma
Posición en el Índice de Rezago Social (programado)	Posición	Suma

Fuente de Información	CONEVAL. Índice de Rezago Social a nivel municipal y por localidad, 2015.
Medios de verificación	
Supuestos	
Observaciones	
Id. mir	9071

- 1 El presente documento despliega la información perteneciente a los indicadores estratégicos y gestión de aquellos programas presupuestarios que proveen de bienes y servicios que generan valor público a la ciudadanía jalisciense
- 2 Se muestra el número del Componente relacionado con el indicador.

### GOBIERNO DEL ESTADO DE JALISCO PRESUPUESTO DE EGRESOS PARA EL EJERCICIO FISCAL 2021

#### Ficha Técnica de Indicador

#### Sistema de Evaluación del Desempeño (SED)

Gobierno del Estado de Jalisco Secretaría de la Hacienda Pública

#### Datos del Programa

**Programa de Becas y Estímulos para fortalecimiento al Talento en el Sistema de Educación Superior**

Eje: Desarrollo Social

Tema: Educación

#### ¿Quién gasta?

12	Unidad Presupuestal	000	Unidad Responsable	00257	Unidad Ejecutora del Gasto
	Secretaría de Innovación, Ciencia y Tecnología		Secretaría de Innovación, Ciencia y Tecnología		Sub Secretaría de Educación Superior

#### ¿Para qué se gasta?

Finalidad	Función	Subfunción
Desarrollo Social	Educación	Educación Superior

#### Presupuesto asignado al Programa Presupuestario

Monto \$7,863,392.30

#### Objetivos

Nivel	Clave Componente	Resumen Narrativo
Fin		

#### Datos del Indicador

Denominación	Método de cálculo
Posición en el Índice de Rezago Social	$(\text{Posición en el Índice de Rezago Social (Realizado)} / \text{Posición en el Índice de Rezago Social (Programado)}) * 100$

#### Descripción del Indicador

Lugar que ocupa Jalisco dentro del contexto de las entidades federativas del país respecto al Índice de Rezago Social, el cual es una medida agregada que se compone de variables de educación, acceso a servicios de salud, servicios básicos en la vivienda, de calidad y espacios en la misma, y activos en el hogar. Es decir, proporciona el resumen de cuatro carencias sociales de la medición de pobreza del CONEVAL: rezago educativo, acceso a los servicios de salud, acceso a los servicios básicos en la vivienda, y la calidad y espacios en la vivienda.

Tipo de Indicador	Estratégico	Dimensión del Indicador	Eficacia	Año de Medición del Resultado	2021
Cobertura	Estatál	Frecuencia de Medición	Quinquenal		

#### Desagregado meta valor por género

<b>Parámetros de semaforización</b> <div style="display: flex; justify-content: space-around; align-items: center;"> <div style="text-align: center;">0</div> <div style="text-align: center;">59.99</div> <div style="text-align: center;">60.00</div> <div style="text-align: center;">79.99</div> <div style="text-align: center;">80.00</div> <div style="text-align: center;">130</div> </div>	Meta Institucional	Meta Valor	Unidad de medida (meta valor)	Hombre	Mujer
	100%	29	Posición	0.00	0.00
	Sentido del Indicador	Línea Base (meta valor)	Año (Línea base)		
<div style="display: flex; justify-content: space-around;"> <div style="width: 15px; height: 15px; background-color: red; border: 1px solid black;"></div> <div style="width: 15px; height: 15px; background-color: yellow; border: 1px solid black;"></div> <div style="width: 15px; height: 15px; background-color: green; border: 1px solid black;"></div> </div>	Ascendente	25	2010		

#### Variables del Indicador

Nombre de la Variable	Unidad de medida	Tipo de Acumulación
Posición en el Índice de Rezago Social (realizado)	Posición	Suma
Posición en el Índice de Rezago Social (programado)	Posición	Suma

**Fuente de Información** CONEVAL. Índice de Rezago Social a nivel municipal y por localidad, 2015.

**Medios de verificación**

**Supuestos**

**Observaciones**

**id\_mir** 13724

- 1 El presente documento despliega la información perteneciente a los indicadores estratégicos y gestión de aquellos programas presupuestarios que proveen de bienes y servicios que generan valor público a la ciudadanía jalisciense
- 2 Se muestra el número del Componente relacionado con el indicador.



### GOBIERNO DEL ESTADO DE JALISCO PRESUPUESTO DE EGRESOS PARA EL EJERCICIO FISCAL 2021 Ficha Técnica de Indicador

#### Sistema de Evaluación del Desempeño (SED)

Gobierno del Estado de Jalisco Secretaría de la Hacienda Pública

#### Datos del Programa

**Educación Superior Innovadora con Calidad, Pertinencia y Amplia Cobertura**

Eje: Desarrollo Social

Tema: Educación

#### ¿Quién gasta?

12	Unidad Presupuestal	000	Unidad Responsable	00257	Unidad Ejecutora del Gasto
Secretaría de Innovación, Ciencia y Tecnología		Secretaría de Innovación, Ciencia y Tecnología		Sub Secretaría de Educación Superior	

#### ¿Para qué se gasta?

Finalidad	Función	Subfunción
Desarrollo Social	Educación	Educación Superior

#### Presupuesto asignado al Programa Presupuestario

Monto \$64,130,911.50

#### Objetivos

Nivel	Clave Componente	Resumen Narrativo
Propósito		

#### Datos del Indicador

<b>Denominación</b>  Porcentaje de cobertura en educación superior sin posgrado de 18 a 22 años	<b>Método de cálculo</b>  (Total de la matrícula de técnico superior universitario y licenciatura de la modalidad escolarizada del ciclo en estudio, entre el total de la población estimada del rango de 18 a 22 años de edad del mismo periodo. (Realizado)/Total de la matrícula de técnico superior universitario y licenciatura de la modalidad escolarizada del ciclo en estudio, entre el total de la población estimada del rango de 18 a 22 años de edad del mismo periodo. (Programado))*100
---	--

**Descripción del Indicador**  
Es el porcentaje de la matrícula total del nivel técnico superior universitario y licenciatura de la modalidad escolarizada, respecto al total de población de 18 a 22 años.

Tipo de Indicador	<span style="border: 1px solid black; padding: 2px;">Estratégico</span>	Dimensión del Indicador	<span style="border: 1px solid black; padding: 2px;">Eficacia</span>	Año de Medición del Resultado	<span style="border: 1px solid black; padding: 2px;">2021</span>
Cobertura	<span style="border: 1px solid black; padding: 2px;">Estatal</span>	Frecuencia de Medición	<span style="border: 1px solid black; padding: 2px;">Anual</span>		

#### Desagregado meta valor por género

<b>Parámetros de semaforización</b> 0   59.99   60.00   79.99   80.00   130 		Meta Institucional	Meta Valor	Unidad de medida (meta valor)	Hombre	Mujer
		100%	40	Porcentaje	0.00	0.00
		Sentido del Indicador	Línea Base (meta valor)	Año (Línea base)		
		Ascendente	24	2007		

#### Variables del Indicador

Nombre de la Variable	Unidad de medida	Tipo de Acumulación
Total de la matrícula de técnico superior universitario y licenciatura de la modalidad escolarizada del ciclo en estudio, entre el total de la población estimada del rango de 18 a 22 años de edad del mismo periodo. (realizado)	Porcentaje	Suma
Total de la matrícula de técnico superior universitario y licenciatura de la modalidad escolarizada del ciclo en estudio, entre el total de la población estimada del rango de 18 a 22 años de edad del mismo periodo. (programado)	Porcentaje	Suma

<b>Fuente de Información</b>	Secretaría de Educación Pública (SEP), Sistema Nacional de Información Estadística Educativa (SNIEE), Preliminar, 2019.
<b>Medios de verificación</b>	
<b>Supuestos</b>	
<b>Observaciones</b>	
<b>Id_mir</b>	9072

- 1 El presente documento despliega la información perteneciente a los indicadores estratégicos y gestión de aquellos programas presupuestarios que proveen de bienes y servicios que generan valor público a la ciudadanía jalisciense
- 2 Se muestra el número del Componente relacionado con el indicador.

### GOBIERNO DEL ESTADO DE JALISCO PRESUPUESTO DE EGRESOS PARA EL EJERCICIO FISCAL 2021

#### Ficha Técnica de Indicador

#### Sistema de Evaluación del Desempeño (SED)

Gobierno del Estado de Jalisco Secretaría de la Hacienda Pública

#### Datos del Programa

**Programa de Becas y Estímulos para fortalecimiento al Talento en el Sistema de Educación Superior**

Eje: Desarrollo Social

Tema: Educación

#### ¿Quién gasta?

12	Unidad Presupuestal	000	Unidad Responsable	00257	Unidad Ejecutora del Gasto
	Secretaría de Innovación, Ciencia y Tecnología		Secretaría de Innovación, Ciencia y Tecnología		Sub Secretaría de Educación Superior

#### ¿Para qué se gasta?

Finalidad	Función	Subfunción
Desarrollo Social	Educación	Educación Superior

#### Presupuesto asignado al Programa Presupuestario

Monto \$7,863,392.30

#### Objetivos

Nivel	Clave Componente	Resumen Narrativo
Propósito		

#### Datos del Indicador

<b>Denominación</b>  Porcentaje de cobertura en educación superior sin posgrado de 18 a 22 años	<b>Método de cálculo</b>  (Total de la matrícula de técnico superior universitario y licenciatura de la modalidad escolarizada del ciclo en estudio, entre el total de la población estimada del rango de 18 a 22 años de edad del mismo periodo. (Realizado)/Total de la matrícula de técnico superior universitario y licenciatura de la modalidad escolarizada del ciclo en estudio, entre el total de la población estimada del rango de 18 a 22 años de edad del mismo periodo. (Programado))*100
---	--

**Descripción del Indicador**  
Es el porcentaje de la matrícula total del nivel técnico superior universitario y licenciatura de la modalidad escolarizada, respecto al total de población de 18 a 22 años.

Tipo de Indicador	<span style="border: 1px solid black; padding: 2px;">Estratégico</span>	Dimensión del Indicador	<span style="border: 1px solid black; padding: 2px;">Eficacia</span>	Año de Medición del Resultado	<span style="border: 1px solid black; padding: 2px;">2021</span>
Cobertura	<span style="border: 1px solid black; padding: 2px;">Estatal</span>	Frecuencia de Medición	<span style="border: 1px solid black; padding: 2px;">Anual</span>		

#### Desagregado meta valor por género

<b>Parámetros de semaforización</b>  0   59.99   60.00   79.99   80.00   130  	Meta Institucional	<span style="border: 1px solid black; padding: 2px;">100%</span>	Meta Valor	<span style="border: 1px solid black; padding: 2px;">40</span>	Unidad de medida (meta valor)	<span style="border: 1px solid black; padding: 2px;">Porcentaje</span>	Hombre	<span style="border: 1px solid black; padding: 2px;">0.00</span>	Mujer	<span style="border: 1px solid black; padding: 2px;">0.00</span>
	Sentido del Indicador	<span style="border: 1px solid black; padding: 2px;">Ascendente</span>	Línea Base (meta valor)	<span style="border: 1px solid black; padding: 2px;">24</span>	Año (Línea base)	<span style="border: 1px solid black; padding: 2px;">2007</span>				

#### Variables del Indicador

Nombre de la Variable	Unidad de medida	Tipo de Acumulación
Total de la matrícula de técnico superior universitario y licenciatura de la modalidad escolarizada del ciclo en estudio, entre el total de la población estimada del rango de 18 a 22 años de edad del mismo periodo. (realizado)	Porcentaje	Suma
Total de la matrícula de técnico superior universitario y licenciatura de la modalidad escolarizada del ciclo en estudio, entre el total de la población estimada del rango de 18 a 22 años de edad del mismo periodo. (programado)	Porcentaje	Suma

**Fuente de Información** Secretaría de Educación Pública (SEP), Sistema Nacional de Información Estadística Educativa (SNIEE), Preliminar, 2019.

**Medios de verificación**

**Supuestos**

**Observaciones**

**Id\_mir** 13725

- 1 El presente documento despliega la información perteneciente a los indicadores estratégicos y gestión de aquellos programas presupuestarios que proveen de bienes y servicios que generan valor público a la ciudadanía jalisciense
- 2 Se muestra el número del Componente relacionado con el indicador.

# EL ESTADO DE JALISCO

## PERIÓDICO OFICIAL

1258

### GOBIERNO DEL ESTADO DE JALISCO PRESUPUESTO DE EGRESOS PARA EL EJERCICIO FISCAL 2021 Ficha Técnica de Indicador

#### Sistema de Evaluación del Desempeño (SED)

Gobierno del Estado de JaliscoSecretaría de la Hacienda Pública

#### Datos del Programa

**Educación Superior Innovadora con Calidad, Pertinencia y Amplia Cobertura**

Eje: Desarrollo Social

Tema: Educación

#### ¿Quién gasta?

12	Unidad Presupuestal	000	Unidad Responsable	00257	Unidad Ejecutora del Gasto
Secretaría de Innovación, Ciencia y Tecnología		Secretaría de Innovación, Ciencia y Tecnología		Sub Secretaría de Educación Superior	

#### ¿Para qué se gasta?

Finalidad	Función	Subfunción
Desarrollo Social	Educación	Educación Superior

#### Presupuesto asignado al Programa Presupuestario

Monto

#### Objetivos

Nivel	Clave Componente	Resumen Narrativo
Componente	A3	Procesos instrumentados y mejorados del área de incorporación y servicios escolares

#### Datos del Indicador

<b>Denominación</b> Total de Procesos instrumentados y mejorados	<b>Método de cálculo</b> (Procesos instrumentados y mejorados del área de incorporación y servicios escolares (Realizado) / Procesos instrumentados y mejorados del área de incorporación y servicios escolares (Programado))*100
---	--

**Descripción del Indicador**  
Procesos instrumentados y mejorados del área de incorporación y servicios escolares

<b>Tipo de Indicador</b>	Gestión	<b>Dimensión del Indicador</b>	Eficiencia	<b>Año de Medición del Resultado</b>	2021
<b>Cobertura</b>	Estatatal	<b>Frecuencia de Medición</b>	Semestral		

<b>Desagregado meta valor por género</b>						
<b>Parámetros de semaforización</b>		<b>Meta Institucional</b>	<b>Meta Valor</b>	<b>Unidad de medida (meta valor)</b>	<b>Hombre</b>	<b>Mujer</b>
0	59.99	60.00	79.99	80.00	130	
<span style="color: red;">■</span>	<span style="color: red;">■</span>	<span style="color: yellow;">■</span>	<span style="color: yellow;">■</span>	<span style="color: green;">■</span>	<span style="color: green;">■</span>	
		<b>Sentido del Indicador</b>	<b>Línea Base (meta valor)</b>	<b>Año (Línea base)</b>		
		Ascendente	1	2020		

#### Variables del Indicador

<b>Nombre de la Variable</b>	<b>Unidad de medida</b>	<b>Tipo de Acumulación</b>
Procesos instrumentados y mejorados del área de incorporación y servicios escolares (realizado)	Proceso	Suma
Procesos instrumentados y mejorados del área de incorporación y servicios escolares (programado)	Proceso	Suma

<b>Fuente de Información</b>	Informe de avance del rediseño de proceso. Liga <a href="https://drive.google.com/drive/folders/1Vg4RxxXa7cUf1FvVjEbhTTrZrKAo-k?usp=sharing">https://drive.google.com/drive/folders/1Vg4RxxXa7cUf1FvVjEbhTTrZrKAo-k?usp=sharing</a>
<b>Medios de verificación</b>	Actualización de manuales de procesos correspondientes a la Dirección General de Educación Superior, Investigación y Posgrado <a href="http://siiges.com/">http://siiges.com/</a>
<b>Supuestos</b>	Existen áreas de oportunidad para el rediseño de los procesos de la Dirección General de Educación Superior.
<b>Observaciones</b>	
<b>Id_mir</b>	10716

- 1 El presente documento despliega la información perteneciente a los indicadores estratégicos y gestión de aquellos programas presupuestarios que proveen de bienes y servicios que generan valor público a la ciudadanía jalisciense
- 2 Se muestra el número del Componente relacionado con el indicador.

### GOBIERNO DEL ESTADO DE JALISCO PRESUPUESTO DE EGRESOS PARA EL EJERCICIO FISCAL 2021

#### Ficha Técnica de Indicador

#### Sistema de Evaluación del Desempeño (SED)

Gobierno del Estado de Jalisco Secretaría de la Hacienda Pública

#### Datos del Programa

**Educación Superior Innovadora con Calidad, Pertinencia y Amplia Cobertura**

Eje: Desarrollo Social

Tema: Educación

#### ¿Quién gasta?

12	Unidad Presupuestal	000	Unidad Responsable	00257	Unidad Ejecutora del Gasto
Secretaría de Innovación, Ciencia y Tecnología		Secretaría de Innovación, Ciencia y Tecnología		Sub Secretaría de Educación Superior	

#### ¿Para qué se gasta?

Finalidad	Función	Subfunción
Desarrollo Social	Educación	Educación Superior

#### Presupuesto asignado al Programa Presupuestario

Monto \$64,130,911.50

#### Objetivos

Nivel	Clave Componente	Resumen Narrativo
Componente	C5	Organismos Públicos Descentralizados de Educación Superior del Estado mejorados para su funcionamiento orgánico integral.

#### Datos del Indicador

<b>Denominación</b>	<b>Método de cálculo</b>
Total Organismos Públicos Descentralizados de Educación Superior del Estado mejorados	(Organismos Públicos Descentralizados de Educación Superior del Estado mejorados (Realizado) / Organismos Públicos Descentralizados de Educación Superior del Estado mejorados (Programado))*100

**Descripción del Indicador**  
Organismos Públicos Descentralizados de Educación Superior del Estado mejorados para su funcionamiento orgánico integral.

<b>Tipo de Indicador</b>	Gestión	<b>Dimensión del Indicador</b>	Calidad	<b>Año de Medición del Resultado</b>	2021
<b>Cobertura</b>	Estatal	<b>Frecuencia de Medición</b>	Semestral		

#### Desagregado meta valor por género

<b>Parámetros de semaforización</b>		<b>Meta Institucional</b>	<b>Meta Valor</b>	<b>Unidad de medida (meta valor)</b>	<b>Hombre</b>	<b>Mujer</b>
0	59.99	100%	1	Organismo	0.00	0.00
60.00	79.99	<b>Sentido del Indicador</b>	<b>Línea Base (meta valor)</b>	<b>Año (Línea base)</b>		
80.00	130	Ascendente	No disponible	No disponible		

#### Variables del Indicador

<b>Nombre de la Variable</b>	<b>Unidad de medida</b>	<b>Tipo de Acumulación</b>
Organismos Públicos Descentralizados de Educación Superior del Estado mejorados (realizado)	Organismo	Suma
Organismos Públicos Descentralizados de Educación Superior del Estado mejorados (programado)	Organismo	Suma

**Fuente de Información**  
Reporte realizado por la Dirección de los Organismos Públicos Descentralizados concentrando con los Informes de los Rectores y Director General de los OPDs. Liga <https://drive.google.com/drive/folders/1EcH5zbl-AHFAX3nXBDIA3clktzAgmxZl?usp=sharing>

**Medios de verificación**  
Publicación de las Actas firmadas de las sesiones de junta de Gobierno y Consejos directivos de los Organismos Públicos Descentralizados de Jalisco. Liga de acceso <https://docs.google.com/spreadsheets/d/10QpZ4oKPk9IzGKO-qEu4U9eIVPtxBWuvN5AGqyF5c/edit#gid=0>

**Supuestos**  
Existen condiciones para la mejora de la calidad de los Organismos Públicos Descentralizados de Educación Superior del Estado.

**Observaciones**

**Id\_mir** 10717

- 1 El presente documento despliega la información perteneciente a los indicadores estratégicos y gestión de aquellos programas presupuestarios que proveen de bienes y servicios que generan valor público a la ciudadanía jalisciense
- 2 Se muestra el número del Componente relacionado con el indicador.

### GOBIERNO DEL ESTADO DE JALISCO PRESUPUESTO DE EGRESOS PARA EL EJERCICIO FISCAL 2021 Ficha Técnica de Indicador

#### Sistema de Evaluación del Desempeño (SED)

Gobierno del Estado de Jalisco Secretaría de la Hacienda Pública

#### Datos del Programa

**Educación Superior Innovadora con Calidad, Pertinencia y Amplia Cobertura**

Eje: Desarrollo Social

Tema: Educación

#### ¿Quién gasta?

12	Unidad Presupuestal	000	Unidad Responsable	00257	Unidad Ejecutora del Gasto
Secretaría de Innovación, Ciencia y Tecnología		Secretaría de Innovación, Ciencia y Tecnología		Sub Secretaría de Educación Superior	

#### ¿Para qué se gasta?

Finalidad	Función	Subfunción
Desarrollo Social	Educación	Educación Superior

#### Presupuesto asignado al Programa Presupuestario

Monto \$64,130,911.50

#### Objetivos

Nivel	Clave Componente	Resumen Narrativo
Componente	C1	Procesos de atención a Instituciones de Educación Superior y a la ciudadanía jalisciense optimizados a través de herramientas digitales.


#### Datos del Indicador

<b>Denominación</b>	<b>Método de cálculo</b>
Total de procesos de atención optimizados	(Manual de Procesos de atención a Instituciones y ciudadanos de Educación Superior optimizados (Realizado) / Manual de Procesos de atención a Instituciones y ciudadanos de Educación Superior optimizados (Programado))*100

**Descripción del Indicador**  
Procesos de atención a Instituciones de Educación Superior y a la ciudadanía jalisciense optimizados a través de herramientas digitales.

<b>Tipo de Indicador</b>	Gestión	<b>Dimensión del Indicador</b>	Eficiencia	<b>Año de Medición del Resultado</b>	2021
<b>Cobertura</b>	Estatal	<b>Frecuencia de Medición</b>	Semestral		

#### Desagregado meta valor por género

<b>Parámetros de semaforización</b>						<b>Meta Institucional</b>	<b>Meta Valor</b>	<b>Unidad de medida (meta valor)</b>	<b>Hombre</b>	<b>Mujer</b>
0	59.99	60.00	79.99	80.00	130	100%	1	Manual	0.00	0.00
						<b>Sentido del Indicador</b>	<b>Línea Base (meta valor)</b>	<b>Año (Línea base)</b>		
						Ascendente	No disponible	No disponible		

#### Variables del Indicador

<b>Nombre de la Variable</b>	<b>Unidad de medida</b>	<b>Tipo de Acumulación</b>
Manual de Procesos de atención a Instituciones y ciudadanos de Educación Superior optimizados (realizado)	Manual	Valor presente
Manual de Procesos de atención a Instituciones y ciudadanos de Educación Superior optimizados (programado)	Manual	Valor presente

**Fuente de Información**  
Manual de procesos de atención a Instituciones y ciudadanos de Educación Superior. Liga <https://drive.google.com/drive/folders/1zY53ZSw0E1Om9dCJIKd9j2ozHJdEnOM?usp=sharing>

**Medios de verificación**  
Publicación del manual de usuario de los nuevos procesos y mejoras, en el apartado de la Subsecretaría en la página oficial <https://sicyt.jalisco.gob.mx/>

**Supuestos**  
Se cuenta con el interés de la ciudadanía e Instituciones de Educación Superior del Estado, para mejorar y optimizar los servicios de atención de la Subsecretaría de Educación Superior.

**Observaciones**

**Id\_mir** 13678

- 1 El presente documento despliega la información perteneciente a los indicadores estratégicos y gestión de aquellos programas presupuestarios que proveen de bienes y servicios que generan valor público a la ciudadanía jalisciense
- 2 Se muestra el número del Componente relacionado con el indicador.

### GOBIERNO DEL ESTADO DE JALISCO PRESUPUESTO DE EGRESOS PARA EL EJERCICIO FISCAL 2021

#### Ficha Técnica de Indicador

#### Sistema de Evaluación del Desempeño (SED)

Gobierno del Estado de Jalisco		Secretaría de la Hacienda Pública	
<b>Datos del Programa</b>			
<b>Educación Superior Innovadora con Calidad, Pertinencia y Amplia Cobertura</b>			
Eje: Desarrollo Social		Tema: Educación	
<b>¿Quién gasta?</b>			
12	Unidad Presupuestal	000	Unidad Responsable
00257			Unidad Ejecutora del Gasto
Secretaría de Innovación, Ciencia y Tecnología		Secretaría de Innovación, Ciencia y Tecnología	
		Sub Secretaría de Educación Superior	
<b>¿Para qué se gasta?</b>			
Finalidad	Función	Subfunción	
Desarrollo Social	Educación	Educación Superior	
<b>Presupuesto asignado al Programa Presupuestario</b>			
Monto		\$64,130,911.50	
<b>Objetivos</b>			
Nivel	Clave Componente	Resumen Narrativo	
Componente	C2	Políticas públicas y lineamientos articulados para el fortalecimiento de la Educación Superior Tecnológica descentralizada y con Reconocimiento de Validez Oficial con el Estado de Jalisco, para el impulso de los Sectores Estratégicos del Estado.	
<b>Datos del Indicador</b>			
<b>Denominación</b>		<b>Método de cálculo</b>	
Total de Política pública y lineamientos articulados		(Lineamientos y Política Pública articulados (Realizado) / Lineamientos y Política Pública articulados (Programado))*100	
<b>Descripción del Indicador</b>			
Políticas públicas y lineamientos articulados para el fortalecimiento de la Educación Superior Tecnológica descentralizada y con Reconocimiento de Validez Oficial con el Estado de Jalisco, para el impulso de los Sectores Estratégicos del Estado.			
<b>Tipo de Indicador</b>	Gestión	<b>Dimensión del Indicador</b>	Calidad
<b>Cobertura</b>	Estatal	<b>Frecuencia de Medición</b>	Semestral
		<b>Año de Medición del Resultado</b>	2021
<b>Desagregado meta valor por género</b>			
<b>Parámetros de semaforización</b>		<b>Meta Institucional</b>	<b>Meta Valor</b>
0	59.99	100%	3
60.00	79.99	<b>Sentido del Indicador</b>	<b>Línea Base (meta valor)</b>
80.00	130	Ascendente	1
		<b>Unidad de medida (meta valor)</b>	<b>Año (Línea base)</b>
		Lineamiento	2020
		<b>Hombre</b>	<b>Mujer</b>
		0.00	0.00
<b>Variables del Indicador</b>			
<b>Nombre de la Variable</b>		<b>Unidad de medida</b>	<b>Tipo de Acumulación</b>
Lineamientos y Política Pública articulados (realizado)		Lineamiento	Suma
Lineamientos y Política Pública articulados (programado)		Lineamiento	Suma
<b>Fuente de Información</b>			
Política Pública y Lineamientos reflejados en la actualización de documentos normativos de Subsecretaría de Educación Superior. Liga <a href="https://drive.google.com/drive/folders/1LGwnd5fKSH1A8EkpMXwacz8KHnpUwiqr?usp=sharing">https://drive.google.com/drive/folders/1LGwnd5fKSH1A8EkpMXwacz8KHnpUwiqr?usp=sharing</a>			
<b>Medios de verificación</b>			
Políticas, acuerdos y lineamientos emitidos por la Secretaría de Innovación, Ciencia y Tecnología, publicados en el apartado de Educación Superior de la página oficial <a href="https://sicyt.jalisco.gob.mx/">https://sicyt.jalisco.gob.mx/</a> . Plan Institucional, reglamentos, lineamientos y Políticas emitidas por el Órgano de Gobierno de Organismos Públicos Descentralizados publicados en las páginas oficiales de cada Institución.			
<b>Supuestos</b>			
Existe demanda de la industria jalisciense para fortalecer la Educación Superior e impulsar así los sectores estratégicos del Estado.			
<b>Observaciones</b>			
<b>Id. mir</b>	13680		
<p>1 El presente documento despliega la información perteneciente a los indicadores estratégicos y gestión de aquellos programas presupuestarios que proveen de bienes y servicios que generan valor público a la ciudadanía jalisciense</p> <p>2 Se muestra el número del Componente relacionado con el indicador.</p>			

### GOBIERNO DEL ESTADO DE JALISCO PRESUPUESTO DE EGRESOS PARA EL EJERCICIO FISCAL 2021 Ficha Técnica de Indicador

#### Sistema de Evaluación del Desempeño (SED)

Gobierno del Estado de Jalisco
Secretaría de la Hacienda Pública

#### Datos del Programa

**Programa de Becas y Estímulos para fortalecimiento al Talento en el Sistema de Educación Superior**

Eje: Desarrollo Social

Tema: Educación

#### ¿Quién gasta?

12	Unidad Presupuestal	000	Unidad Responsable	00257	Unidad Ejecutora del Gasto
	Secretaría de Innovación, Ciencia y Tecnología		Secretaría de Innovación, Ciencia y Tecnología		Sub Secretaría de Educación Superior

#### ¿Para qué se gasta?

Finalidad	Función	Subfunción
Desarrollo Social	Educación	Educación Superior

#### Presupuesto asignado al Programa Presupuestario

Monto

#### Objetivos

Nivel	Clave Componente	Resumen Narrativo
Componente	A2	Programa de fortalecimiento de habilidades docentes, lingüísticas y disciplinares desarrollado para profesionistas de la Educación Superior del Estado.

#### Datos del Indicador

Denominación	Método de cálculo
Total de programa de fortalecimiento de habilidades docentes, lingüísticas y disciplinares desarrollado	(Programa de fortalecimiento de habilidades docentes, lingüísticas y disciplinares desarrollado (Realizado) / Programa de fortalecimiento de habilidades docentes, lingüísticas y disciplinares desarrollado (Programado))*100

**Descripción del Indicador**  
Programa de fortalecimiento de habilidades docentes, lingüísticas y disciplinares desarrollado para profesionistas de la Educación Superior del Estado.

Tipo de Indicador	Gestión	Dimensión del Indicador	Eficiencia	Año de Medición del Resultado	2021
Cobertura	Estatal	Frecuencia de Medición	Semestral		

<b>Desagregado meta valor por género</b>						
<b>Parámetros de semaforización</b>		<b>Meta Institucional</b>	<b>Meta Valor</b>	<b>Unidad de medida (meta valor)</b>	<b>Hombre</b>	<b>Mujer</b>
0	59.99	100%	1	Programa	0.00	0.00
60.00	79.99	<b>Sentido del Indicador</b>	<b>Línea Base (meta valor)</b>	<b>Año (Línea base)</b>		
80.00	130	Ascendente	1	2020		

#### Variables del Indicador

<b>Nombre de la Variable</b>	<b>Unidad de medida</b>	<b>Tipo de Acumulación</b>
Programa de fortalecimiento de habilidades docentes, lingüísticas y disciplinares desarrollado (realizado)	Programa	Suma
Programa de fortalecimiento de habilidades docentes, lingüísticas y disciplinares desarrollado (programado)	Programa	Suma

**Fuente de Información**  
Reglas de Operación del programa y convocatoria elaboradas por la Dirección General de Educación Superior, Investigación y Posgrado, publicadas en el Periódico Oficial del Estado de Jalisco.  
<https://periodicooficial.jalisco.gob.mx/periodicos/periodico-oficial>

**Medios de verificación**  
Reporte del Padrón único de beneficiarios publicado en el apartado de Educación Superior de la pagina oficial <https://sicyl.jalisco.gob.mx/>

**Supuestos**  
Existen docentes que tengan interés para fortalecer su desarrollo

**Observaciones**

**Id\_mir**

- 1 El presente documento despliega la información perteneciente a los indicadores estratégicos y gestión de aquellos programas presupuestarios que proveen de bienes y servicios que generan valor público a la ciudadanía jalisciense
- 2 Se muestra el número del Componente relacionado con el indicador.

### GOBIERNO DEL ESTADO DE JALISCO PRESUPUESTO DE EGRESOS PARA EL EJERCICIO FISCAL 2021 Ficha Técnica de Indicador

#### Sistema de Evaluación del Desempeño (SED)

Gobierno del Estado de Jalisco Secretaría de la Hacienda Pública

#### Datos del Programa

**Programa de Becas y Estímulos para fortalecimiento al Talento en el Sistema de Educación Superior**

Eje: Desarrollo Social

Tema: Educación

#### ¿Quién gasta?

12	Unidad Presupuestal	000	Unidad Responsable	00257	Unidad Ejecutora del Gasto
	Secretaría de Innovación, Ciencia y Tecnología		Secretaría de Innovación, Ciencia y Tecnología		Sub Secretaría de Educación Superior

#### ¿Para qué se gasta?

Finalidad	Función	Subfunción
Desarrollo Social	Educación	Educación Superior

#### Presupuesto asignado al Programa Presupuestario

Monto

#### Objetivos

Nivel	Clave Componente	Resumen Narrativo
Componente	A1	Becas y Estímulos para el Desarrollo de Talento en Educación Superior entregadas a las y los jóvenes sobresalientes del Estado Jalisco

#### Datos del Indicador

Denominación	Método de cálculo
Total de beneficiados con Becas y Estímulos	$(\text{Beneficiados con Becas y Estímulos para el Desarrollo de Talento en Educación Superior (Realizado)} / \text{Beneficiados con Becas y Estímulos para el Desarrollo de Talento en Educación Superior (Programado)}) * 100$

**Descripción del Indicador**  
Becas y Estímulos para el Desarrollo de Talento en Educación Superior entregadas a las y los jóvenes sobresalientes del Estado Jalisco

Tipo de Indicador	Gestión	Dimensión del Indicador	Eficiencia	Año de Medición del Resultado	2021
Cobertura	Estatral	Frecuencia de Medición	Semestral		

<b>Parámetros de semaforización</b> <div style="display: flex; justify-content: space-around; align-items: center;"> <div style="text-align: center;">0</div> <div style="text-align: center;">59.99</div> <div style="text-align: center;">60.00</div> <div style="text-align: center;">79.99</div> <div style="text-align: center;">80.00</div> <div style="text-align: center;">130</div> </div> <div style="display: flex; justify-content: space-around; margin-top: 5px;"> <div style="width: 15px; height: 15px; background-color: red;"></div> <div style="width: 15px; height: 15px; background-color: yellow;"></div> <div style="width: 15px; height: 15px; background-color: green;"></div> </div>	Meta Institucional	Meta Valor	Unidad de medida (meta valor)	Desagregado meta valor por género	
	100%	500	Beneficiario	Hombre	Mujer
	Sentido del Indicador	Línea Base (meta valor)	Año (Línea base)	0.00	0.00
	Ascendente	1,000	2020		

#### Variables del Indicador

Nombre de la Variable	Unidad de medida	Tipo de Acumulación
Beneficiados con Becas y Estímulos para el Desarrollo de Talento en Educación Superior (realizado)	Beneficiario	Suma
Beneficiados con Becas y Estímulos para el Desarrollo de Talento en Educación Superior (programado)	Beneficiario	Suma

**Fuente de Información**  
Reglas de Operación del programa y convocatoria elaboradas por la Dirección General de Educación Superior, Investigación y Posgrado, publicadas en el Periódico Oficial del Estado de Jalisco.  
<https://periodicooficial.jalisco.gob.mx/periodicos/periodico-oficial>

**Medios de verificación**  
Padrón de beneficiados de Becas y Estímulos para el Desarrollo de Talento en Educación Superior entregadas. publicado en <https://sicyt.jalisco.gob.mx/>

**Supuestos**  
Se cuenta con el interés de las y los jóvenes sobresalientes de solicitar Becas y Estímulos para el Desarrollo de Talento en Educación Superior.

**Observaciones**

Id\_mir

- 1 El presente documento despliega la información perteneciente a los indicadores estratégicos y gestión de aquellos programas presupuestarios que proveen de bienes y servicios que generan valor público a la ciudadanía jalisciense
- 2 Se muestra el número del Componente relacionado con el indicador.



### GOBIERNO DEL ESTADO DE JALISCO PRESUPUESTO DE EGRESOS PARA EL EJERCICIO FISCAL 2021 Ficha Técnica de Indicador

#### Sistema de Evaluación del Desempeño (SED)

Gobierno del Estado de Jalisco		Secretaría de la Hacienda Pública	
<b>Datos del Programa</b>			
<b>Programa de Impulso a la Ciencia y Desarrollo Tecnológico</b>			
Eje: Desarrollo económico		Tema: Ciencia y tecnología	
<b>¿Quién gasta?</b>			
12	Unidad Presupuestal	000	Unidad Responsable
00258		Unidad Ejecutora del Gasto	
Secretaría de Innovación, Ciencia y Tecnología		Dirección General de Ciencia y Desarrollo Tecnológico	
<b>¿Para qué se gasta?</b>			
Finalidad		Función	
Subfunción		Subfunción	
Desarrollo Económico		Servicios Científicos y Tecnológicos	
<b>Presupuesto asignado al Programa Presupuestario</b>			
Monto		\$24,960,821.87	
<b>Objetivos</b>			
Nivel	Clave Componente	Resumen Narrativo	
Fin			
<b>Datos del Indicador</b>			
Denominación		Método de cálculo	
Posición en el Índice de Competitividad Estatal del IMCO		(Posición en el Índice de Competitividad Estatal del IMCO (Realizado)/Posición en el Índice de Competitividad Estatal del IMCO (Programado))*100	
<b>Descripción del Indicador</b>			
El indicador mide la posición de los estados en El Índice de Competitividad Estatal (ICE)_x000D_x000D_ El ICE mide la capacidad de los estados para forjar, atraer y retener talento e inversiones. Un estado competitivo es aquel que consistentemente resulta atractivo para el talento y la inversión, lo que se traduce en mayor productividad y bienestar para sus habitantes_x000D_ Para medir esto, el índice evalúa tanto las capacidades estructurales como coyunturales de los estados. El ICE está compuesto por indicadores, categorizados en 10 subíndices que evalúan distintas dimensiones de la competitividad de los 32 estados del país.			
Tipo de Indicador	Estratégico	Dimensión del Indicador	Eficacia
Año de Medición del Resultado	2021		
Cobertura	Estatal	Frecuencia de Medición	Bienal
<b>Desagregado meta valor por género</b>			
Parámetros de semaforización		Meta Institucional	Meta Valor
Unidad de medida (meta valor)	Desagregado meta valor por género		
Hombre	Mujer		
0.00	0.00		
130	80.00	79.99	60.00
59.99	0		
Sentido del Indicador	Línea Base (meta valor)		
Año (Línea base)	2006		
Descendente	14		
<b>Variabes del Indicador</b>			
Nombre de la Variable		Unidad de medida	Tipo de Acumulación
Posición en el Índice de Competitividad Estatal del IMCO (realizado)		Posición	Suma
Posición en el Índice de Competitividad Estatal del IMCO (programado)		Posición	Suma
<b>Fuente de Información</b>			
IMCO. Índice de Competitividad Estatal, 2018.			
<b>Medios de verificación</b>			
<b>Supuestos</b>			
<b>Observaciones</b>			
Id_ mir	9073		

1 El presente documento despliega la información perteneciente a los indicadores estratégicos y gestión de aquellos programas presupuestarios que proveen de bienes y servicios que generan valor público a la ciudadanía jalisciense

2 Se muestra el número del Componente relacionado con el indicador.

**GOBIERNO DEL ESTADO DE JALISCO**  
**PRESUPUESTO DE EGRESOS PARA EL EJERCICIO FISCAL 2021**

**Ficha Técnica de Indicador**

**Sistema de Evaluación del Desempeño (SED)**

<b>Gobierno del Estado de Jalisco</b>		<b>Secretaría de la Hacienda Pública</b>	
<b>Datos del Programa</b>			
<b>Programa de Impulso a la Ciencia y Desarrollo Tecnológico</b>			
Eje: Desarrollo económico		Tema: Ciencia y tecnología	
<b>¿Quién gasta?</b>			
12	Unidad Presupuestal	000	Unidad Responsable
00258			Unidad Ejecutora del Gasto
Secretaría de Innovación, Ciencia y Tecnología		Secretaría de Innovación, Ciencia y Tecnología	
		Dirección General de Ciencia y Desarrollo Tecnológico	
<b>¿Para qué se gasta?</b>			
Finalidad		Función	
Subfunción			
Desarrollo Económico		Ciencia, Tecnología e Innovación	
		Servicios Científicos y Tecnológicos	
<b>Presupuesto asignado al Programa Presupuestario</b>			
Monto		\$24,960,821.87	
<b>Objetivos</b>			
Nivel	Clave Componente	Resumen Narrativo	
Propósito			
<b>Datos del Indicador</b>			
<b>Denominación</b>		<b>Método de cálculo</b>	
Instituciones, Centros de Investigación, Asociaciones, Sociedades y Personas físicas apoyados con Proyectos de Ciencia, Tecnología e Innovación		(Número de Instituciones, Centros de Investigación, Asociaciones, Sociedades y Personas Físicas cuyos proyectos de ciencia, tecnología e innovación han sido apoyados. (Realizado)/Número de Instituciones, Centros de Investigación, Asociaciones, Sociedades y Personas Físicas cuyos proyectos de ciencia, tecnología e innovación han sido apoyados. (Programado))*100	
<b>Descripción del Indicador</b>			
Este indicador se refiere al número de Instituciones, Centros de Investigación, Asociaciones, Sociedades y Personas Físicas cuyos proyectos de ciencia, tecnología e innovación han sido apoyados.			
<b>Tipo de Indicador</b>	Estratégico	<b>Dimensión del Indicador</b>	Eficacia
<b>Cobertura</b>	Estatal	<b>Frecuencia de Medición</b>	Anual
		<b>Año de Medición del Resultado</b>	
		2021	
<b>Desagregado meta valor por género</b>			
<b>Parámetros de semaforización</b>		<b>Meta Institucional</b>	<b>Meta Valor</b>
0	59.99	100%	308
60.00	79.99	<b>Unidad de medida (meta valor)</b>	<b>Año (Línea base)</b>
80.00	130	Institución	2018
130		<b>Hombre</b>	<b>Mujer</b>
■	■	0.00	0.00
<b>Sentido del Indicador</b>		<b>Línea Base (meta valor)</b>	
Ascendente		250	
<b>Variabes del Indicador</b>			
<b>Nombre de la Variable</b>		<b>Unidad de medida</b>	<b>Tipo de Acumulación</b>
Número de Instituciones, Centros de Investigación, Asociaciones, Sociedades y Personas Físicas cuyos proyectos de ciencia, tecnología e innovación han sido apoyados. (realizado)		Institución	Suma
Número de Instituciones, Centros de Investigación, Asociaciones, Sociedades y Personas Físicas cuyos proyectos de ciencia, tecnología e innovación han sido apoyados. (programado)		Institución	Suma
<b>Fuente de Información</b>			
Consejo Estatal de Ciencia y Tecnología de Jalisco, Gobierno de Jalisco, 2019.			
<b>Medios de verificación</b>			
<b>Supuestos</b>			
<b>Observaciones</b>			
<b>Id_mir</b>			
9074			

- 1 El presente documento despliega la información perteneciente a los indicadores estratégicos y gestión de aquellos programas presupuestarios que proveen de bienes y servicios que generan valor público a la ciudadanía jalisciense
- 2 Se muestra el número del Componente relacionado con el indicador.

### GOBIERNO DEL ESTADO DE JALISCO PRESUPUESTO DE EGRESOS PARA EL EJERCICIO FISCAL 2021 Ficha Técnica de Indicador

#### Sistema de Evaluación del Desempeño (SED)

Gobierno del Estado de Jalisco Secretaría de la Hacienda Pública

#### Datos del Programa

#### Programa de Impulso a la Ciencia y Desarrollo Tecnológico

Eje: Desarrollo económico

Tema: Ciencia y tecnología

#### ¿Quién gasta?

12	Unidad Presupuestal	000	Unidad Responsable	00258	Unidad Ejecutora del Gasto
	Secretaría de Innovación, Ciencia y Tecnología		Secretaría de Innovación, Ciencia y Tecnología		Dirección General de Ciencia y Desarrollo Tecnológico

#### ¿Para qué se gasta?

Finalidad	Función	Subfunción
Desarrollo Económico	Ciencia, Tecnología e Innovación	Servicios Científicos y Tecnológicos

#### Presupuesto asignado al Programa Presupuestario

Monto \$24,960,821.87

#### Objetivos

Nivel	Clave Componente	Resumen Narrativo
Componente	01	Acciones implementadas para la generación de propiedad intelectual orientada a invenciones y a la transferencia de tecnología en el estado de Jalisco.

#### Datos del Indicador

Denominación	Método de cálculo
Total de Solicitudes de Patentes por Millón de Habitantes	$(\text{Sumatoria de Solicitudes Nacionales de Patentes y de PCT de Residentes Jaliscienses ingresadas} / \text{Población Total (Realizado)}) / (\text{Sumatoria de Solicitudes Nacionales de Patentes y de PCT de Residentes Jaliscienses ingresadas} / \text{Población Total (Programado)}) * 100$

#### Descripción del Indicador

El indicador corresponde al número de solicitudes de patentes nacionales y solicitudes PCT (Tratado de Cooperación en Materia de Patentes) ingresadas de residentes jaliscienses durante el año 2021, tomando como base 8 millones de habitantes del estado de Jalisco

Tipo de Indicador	Estratégico	Dimensión del Indicador	Eficiencia	Año de Medición del Resultado	2021
Cobertura	Estatál	Frecuencia de Medición	Semestral		

<b>Parámetros de semaforización</b> <div style="display: flex; justify-content: space-around; align-items: center;"> <div style="display: flex; gap: 5px;"> <div style="width: 15px; height: 15px; background-color: red;"></div> <div style="width: 15px; height: 15px; background-color: red;"></div> <div style="width: 15px; height: 15px; background-color: yellow;"></div> <div style="width: 15px; height: 15px; background-color: yellow;"></div> <div style="width: 15px; height: 15px; background-color: green;"></div> <div style="width: 15px; height: 15px; background-color: green;"></div> </div> </div>	Meta Institucional	Meta Valor	Unidad de medida (meta valor)	Desagregado meta valor por género	
	100%	22	Solicitud	Hombre	Mujer
0   59.99   60.00   79.99   80.00   130	Sentido del Indicador	Línea Base (meta valor)	Año (Línea base)		
	Ascendente	22	2019		

#### Variables del Indicador

Nombre de la Variable	Unidad de medida	Tipo de Acumulación
Sumatoria de Solicitudes Nacionales de Patentes y de PCT de Residentes Jaliscienses ingresadas/Población Total (realizado)	Solicitud	Suma
Sumatoria de Solicitudes Nacionales de Patentes y de PCT de Residentes Jaliscienses ingresadas/Población Total (programado)	Solicitud	Suma

**Fuente de Información** Estadísticas Oficiales del Instituto Mexicano de la Propiedad Industrial 2021. [www.impi.gob.mx](http://www.impi.gob.mx) y las otorgadas por la Dirección de patentes oficiales en su caso. Año Publicación 2022

**Medios de verificación** Informe Anual del Instituto Mexicano de la Propiedad Industrial y/o Documento de IMPI en CIFRAS del año en curso. [www.impi.gob.mx](http://www.impi.gob.mx) o <https://www.gob.mx/mpi/documentos/instituto-mexicano-de-la-propiedad-industrial-en-cifras-mpi-en-cifras#:~:text=Con%20el%20prop%3%B3sito%20de%20ofrecer%20informaci%C3%B3n%20estad%C3%ADstica%20actualizada%2C%20el%20Instituto,informaci%C3%B3n%20breve%20sobre%20las%20principales>

**Supuestos** -Se cuenta con desarrollo y crecimiento económico en el país. -Se generan innovaciones y desarrollos tecnológicos con novedad, actividad inventiva y aplicación industrial por parte de empresas, universidades y centros de investigación jaliscienses. -Se cuenta con presupuesto suficiente por parte de las empresas e Instituciones de Educación Superior y todos los sectores productivos para impulsar proyectos de Desarrollo tecnológico. -Se cuenta con la operación y funcionamiento regular por parte de las autoridades federales en este caso el Instituto Mexicano de la Propiedad Industrial.

**Observaciones**

**Id\_mir** 10718

- 1 El presente documento despliega la información perteneciente a los indicadores estratégicos y gestión de aquellos programas presupuestarios que proveen de bienes y servicios que generan valor público a la ciudadanía jalisciense
- 2 Se muestra el número del Componente relacionado con el indicador.

### GOBIERNO DEL ESTADO DE JALISCO PRESUPUESTO DE EGRESOS PARA EL EJERCICIO FISCAL 2021

#### Ficha Técnica de Indicador

#### Sistema de Evaluación del Desempeño (SED)

Gobierno del Estado de Jalisco		Secretaría de la Hacienda Pública	
<b>Datos del Programa</b>			
<b>Programa de Impulso a la Ciencia y Desarrollo Tecnológico</b>			
Eje: Desarrollo económico		Tema: Ciencia y tecnología	
<b>¿Quién gasta?</b>			
12	Unidad Presupuestal	000	Unidad Responsable
00258			Unidad Ejecutora del Gasto
Secretaría de Innovación, Ciencia y Tecnología		Secretaría de Innovación, Ciencia y Tecnología	
		Dirección General de Ciencia y Desarrollo Tecnológico	
<b>¿Para qué se gasta?</b>			
Finalidad		Función	
Subfunción			
Desarrollo Económico		Ciencia, Tecnología e Innovación	
		Servicios Científicos y Tecnológicos	
<b>Presupuesto asignado al Programa Presupuestario</b>			
Monto		\$24,960,821.87	
<b>Objetivos</b>			
Nivel	Clave Componente	Resumen Narrativo	
Componente	02	Acciones implementadas para el impulso de la difusión y divulgación de la ciencia, tecnología e innovación en el estado de Jalisco	
<b>Datos del Indicador</b>			
Denominación		Método de cálculo	
Total de personas atendidas con acciones y proyectos de difusión y divulgación de la CTI		$(\text{Personas atendidas (Realizado)} / \text{Personas atendidas (Programado)}) * 100$	
Descripción del Indicador			
Este indicador exhibe el número de personas que fueron atendidas a través de acciones y proyectos			
Tipo de Indicador	Estratégico	Dimensión del Indicador	Eficacia
Año de Medición del Resultado			2021
Cobertura	Estatal	Frecuencia de Medición	Semestral
<b>Desagregado meta valor por género</b>			
Parámetros de semaforización		Meta Institucional	Meta Valor
0	59.99	100%	600
60.00	79.99	Sentido del Indicador	Unidad de medida (meta valor)
80.00	130	Ascendente	Persona
		Línea Base (meta valor)	Hombre
		6	0.00
		Año (Línea base)	Mujer
		2020	0.00
<b>Variables del Indicador</b>			
Nombre de la Variable		Unidad de medida	Tipo de Acumulación
Personas atendidas (realizado)		Persona	Suma
Personas atendidas (programado)		Persona	Suma
<b>Fuente de Información</b>			
Registros administrativos (Tabla de indicadores de proyectos, bases de datos, correos, listas de asistencia, oficios, confirmaciones, informes técnicos finales de los proyectos, entre otros) resguardados por la Dirección de Proyectos Estratégicos y en la plataforma de gestión de proyectos ( <a href="http://solicitudes.coecytjal.org.mx/Account/Login">http://solicitudes.coecytjal.org.mx/Account/Login</a> ) de Consejo Estatal de Ciencia y Tecnología, y por la Coordinación de Desarrollo Tecnológico y Divulgación de la Ciencia de la Secretaría de Innovación, Ciencia y Tecnología.			
<b>Medios de verificación</b>			
Carpeta llamada "Difusión y divulgación de la CTI" con bases de datos, documentos de análisis y hojas de trabajo, para la verificación de los avances en el cumplimiento de esta meta, administrada por la Coordinación de Desarrollo Tecnológico y Divulgación de la Ciencia, adscrita a la Dirección General de Ciencia y Desarrollo Tecnológico de la Secretaría de Innovación, Ciencia y Tecnología <a href="https://sicyt.jalisco.gob.mx/">https://sicyt.jalisco.gob.mx/</a>			
<b>Supuestos</b>			
-Existen las condiciones y supuestos específicos de los proyectos que propicien el logro de sus metas de difusión y divulgación. -Los proyectos apoyados cumplen con las metas planteadas y documentan en tiempo y forma sus logros.			
<b>Observaciones</b>			
Id_mir	10719		

- 1 El presente documento despliega la información perteneciente a los indicadores estratégicos y gestión de aquellos programas presupuestarios que proveen de bienes y servicios que generan valor público a la ciudadanía jalisciense
- 2 Se muestra el número del Componente relacionado con el indicador.

### GOBIERNO DEL ESTADO DE JALISCO PRESUPUESTO DE EGRESOS PARA EL EJERCICIO FISCAL 2021 Ficha Técnica de Indicador

#### Sistema de Evaluación del Desempeño (SED)

Gobierno del Estado de Jalisco		Secretaría de la Hacienda Pública	
<b>Datos del Programa</b>			
<b>Programa de Impulso a la Ciencia y Desarrollo Tecnológico</b>			
Eje: Desarrollo económico		Tema: Ciencia y tecnología	
<b>¿Quién gasta?</b>			
12	Unidad Presupuestal	000	Unidad Responsable
Secretaría de Innovación, Ciencia y Tecnología		Secretaría de Innovación, Ciencia y Tecnología	
		00258	Unidad Ejecutora del Gasto
		Dirección General de Ciencia y Desarrollo Tecnológico	
<b>¿Para qué se gasta?</b>			
Finalidad		Función	
Desarrollo Económico		Ciencia, Tecnología e Innovación	
		Subfunción	
		Servicios Científicos y Tecnológicos	
<b>Presupuesto asignado al Programa Presupuestario</b>			
Monto		\$24,960,821.87	
<b>Objetivos</b>			
Nivel	Clave Componente	Resumen Narrativo	
Componente	03	Acciones implementadas para impulsar las capacidades en ciencia y tecnología, la solución de retos prioritarios y la innovación de base científica- tecnológica	
<b>Datos del Indicador</b>			
Denominación		Método de cálculo	
Total de personas beneficiadas por acciones y apoyos a proyectos de desarrollo de capacidades en CyT		$(\text{Total de personas beneficiadas (Realizado)} / \text{Total de personas beneficiadas (Programado)}) * 100$	
<b>Descripción del Indicador</b>			
El indicador mide el número total de personas (investigadores, tecnólogos, empresarios, emprendedores, y público en general) beneficiadas por acciones y apoyos a proyectos de desarrollo de capacidades en ciencia y tecnología.			
Tipo de Indicador	Estratégico	Dimensión del Indicador	Eficacia
Año de Medición del Resultado	2021		
Cobertura	Estatál	Frecuencia de Medición	Trimestral
<b>Desagregado meta valor por género</b>			
Parámetros de semaforización		Meta Institucional	Meta Valor
0	59.99	100%	80
60.00	79.99	Sentido del Indicador	Unidad de medida (meta valor)
80.00	130	Ascendente	Persona
		Línea Base (meta valor)	Hombre
		No disponible	0.00
		Año (Línea base)	Mujer
		No disponible	0.00
<b>Variables del Indicador</b>			
Nombre de la Variable		Unidad de medida	Tipo de Acumulación
Total de personas beneficiadas (realizado)		Persona	Suma
Total de personas beneficiadas (programado)		Persona	Suma
Fuente de Información	Instituto Nacional de Estadística y Geografía: <a href="https://www.inegi.org.mx/programas/enoe/15ymas/">https://www.inegi.org.mx/programas/enoe/15ymas/</a> Consejo Nacional de Ciencia y Tecnología: <a href="http://www.conacyt.gob.mx/images/SNI/Vigentes_2020.xlsx">http://www.conacyt.gob.mx/images/SNI/Vigentes_2020.xlsx</a>		
Medios de verificación	Carpeta llamada "Acciones de impulso a la CTI" con bases de datos y tablas de análisis para la verificación de los avances en el cumplimiento de esta meta, administrados por la Coordinación de Desarrollo Tecnológico y Divulgación de la Ciencia de la Secretaría de Innovación, Ciencia y Tecnología <a href="https://sicyt.jalisco.gob.mx/">https://sicyt.jalisco.gob.mx/</a>		
Supuestos	- Existe la continuidad del programa "Sistema Nacional de Investigadores", el cual es un insumo para medir el número de Investigadores en Jalisco. - Existe la continuidad de los reportes mensuales y trimestrales de la Encuesta de Ocupación y Empleo operada por el Instituto Nacional de Estadística y Geografía. - Se cuenta con indicadores insumo, estables y mejorados, relacionados con productividad científica y tecnológica, matrícula de educación superior, entre otros.		
Observaciones			
Id. mir	10720		

- 1 El presente documento despliega la información perteneciente a los indicadores estratégicos y gestión de aquellos programas presupuestarios que proveen de bienes y servicios que generan valor público a la ciudadanía jalisciense
- 2 Se muestra el número del Componente relacionado con el indicador.

**GOBIERNO DEL ESTADO DE JALISCO**  
**PRESUPUESTO DE EGRESOS PARA EL EJERCICIO FISCAL 2021**  
**Ficha Técnica de Indicador**

**Sistema de Evaluación del Desempeño (SED)**

Gobierno del Estado de Jalisco Secretaría de la Hacienda Pública

**Datos del Programa**

**Programa de Impulso a la Ciencia y Desarrollo Tecnológico**

Eje: Desarrollo económico

Tema: Ciencia y tecnología

**¿Quién gasta?**

12	Unidad Presupuestal	000	Unidad Responsable	00258	Unidad Ejecutora del Gasto
Secretaría de Innovación, Ciencia y Tecnología		Secretaría de Innovación, Ciencia y Tecnología		Dirección General de Ciencia y Desarrollo Tecnológico	

**¿Para qué se gasta?**

Finalidad	Función	Subfunción
Desarrollo Económico	Ciencia, Tecnología e Innovación	Servicios Científicos y Tecnológicos

**Presupuesto asignado al Programa Presupuestario**

Monto \$24,960,821.87

**Objetivos**

Nivel	Clave Componente	Resumen Narrativo
Componente	I2	Participantes en eventos, talleres y actividades de vinculación generados por Planetario Lunaria

**Datos del Indicador**

Denominación	Método de cálculo
Total de participantes en eventos, talleres y actividades de vinculación	(Participantes en eventos, talleres y actividades (Realizado) / Participantes en eventos, talleres y actividades (Programado))*100

**Descripción del Indicador**

Este indicador exhibe el número total de participantes en eventos, talleres y actividades de vinculación generados por Planetario Lunaria

Tipo de Indicador	Estratégico	Dimensión del Indicador	Eficacia	Año de Medición del Resultado	2021
Cobertura	Estatal	Frecuencia de Medición	Semestral		

**Desagregado meta valor por género**

<b>Parámetros de semaforización</b>		Meta Institucional	Meta Valor	Unidad de medida (meta valor)	Hombre	Mujer
		100%	1,400	Participante	0.00	0.00
0	59.99	60.00	79.99	80.00	130	
		Sentido del Indicador	Línea Base (meta valor)	Año (Línea base)		
		Ascendente	No disponible	No disponible		

**Variables del Indicador**

Nombre de la Variable	Unidad de medida	Tipo de Acumulación
Participantes en eventos, talleres y actividades (realizado)	Participante	Suma
Participantes en eventos, talleres y actividades (programado)	Participante	Suma

**Fuente de Información** Registros administrativos del Museo Planetario Lunaria.

**Medios de verificación** Carpeta llamada "Participantes en eventos, talleres y actividades de vinculación" administrados por la Planetario y Centro Interactivo Lunaria

**Supuestos** "Existe un interés creciente por las actividades culturales entre agentes públicos, sociales y privados del estado de Jalisco."

**Observaciones**

Id\_mir 13470

- 1 El presente documento despliega la información perteneciente a los indicadores estratégicos y gestión de aquellos programas presupuestarios que proveen de bienes y servicios que generan valor público a la ciudadanía jalisciense
- 2 Se muestra el número del Componente relacionado con el indicador.

### GOBIERNO DEL ESTADO DE JALISCO PRESUPUESTO DE EGRESOS PARA EL EJERCICIO FISCAL 2021 Ficha Técnica de Indicador

#### Sistema de Evaluación del Desempeño (SED)

Gobierno del Estado de Jalisco Secretaría de la Hacienda Pública

#### Datos del Programa

**Proyectos de Gestión de la Innovación Empresarial, Sectorial y Social.**

Eje: Desarrollo económico

Tema: Innovación

#### ¿Quién gasta?

12	Unidad Presupuestal	000	Unidad Responsable	00259	Unidad Ejecutora del Gasto
	Secretaría de Innovación, Ciencia y Tecnología		Secretaría de Innovación, Ciencia y Tecnología		Dirección General de Innovación Desarrollo Empresarial y Social

#### ¿Para qué se gasta?

Finalidad	Función	Subfunción
Desarrollo Económico	Ciencia, Tecnología e Innovación	Innovación

#### Presupuesto asignado al Programa Presupuestario

Monto \$22,540,765.61

#### Objetivos

Nivel	Clave Componente	Resumen Narrativo
Fin		

#### Datos del Indicador

Denominación	Método de cálculo
Posición en el Índice de Competitividad Estatal del IMCO	$(\text{Posición en el Índice de Competitividad Estatal del IMCO (Realizado)} / \text{Posición en el Índice de Competitividad Estatal del IMCO (Programado)}) * 100$

#### Descripción del Indicador

El indicador mide la posición de los estados en El Índice de Competitividad Estatal (ICE)\_x000D\_x000D\_ El ICE mide la capacidad de los estados para forjar, atraer y retener talento e inversiones. Un estado competitivo es aquel que consistentemente resulta atractivo para el talento y la inversión, lo que se traduce en mayor productividad y bienestar para sus habitantes\_x000D\_ Para medir esto, el índice evalúa tanto las capacidades estructurales como coyunturales de los estados. El ICE está compuesto por indicadores, categorizados en 10 subíndices que evalúan distintas dimensiones de la competitividad de los 32 estados del país.

Tipo de Indicador	Estratégico	Dimensión del Indicador	Eficacia	Año de Medición del Resultado	2021
Cobertura	Estatal	Frecuencia de Medición	Bienal		

#### Desagregado meta valor por género

	Meta Institucional	Meta Valor	Unidad de medida (meta valor)	Hombre	Mujer
Parámetros de semaforización	100%	5	Posición	0.00	0.00
<div style="display: flex; justify-content: space-around; align-items: center;"> <div style="text-align: center;">130</div> <div style="text-align: center;">80.00</div> <div style="text-align: center;">79.99</div> <div style="text-align: center;">60.00</div> <div style="text-align: center;">59.99</div> <div style="text-align: center;">0</div> </div>	Sentido del Indicador	Línea Base (meta valor)	Año (Línea base)		
<div style="display: flex; justify-content: space-around; align-items: center;"> <div style="width: 15px; height: 15px; background-color: red; border: 1px solid black;"></div> <div style="width: 15px; height: 15px; background-color: yellow; border: 1px solid black;"></div> <div style="width: 15px; height: 15px; background-color: green; border: 1px solid black;"></div> </div>	Descendente	14	2006		

#### Variables del Indicador

Nombre de la Variable	Unidad de medida	Tipo de Acumulación
Posición en el Índice de Competitividad Estatal del IMCO (realizado)	Posición	Suma
Posición en el Índice de Competitividad Estatal del IMCO (programado)	Posición	Suma

Fuente de Información IMCO. Índice de Competitividad Estatal, 2018.

Medios de verificación

Supuestos

Observaciones

Id\_mir 9075

- 1 El presente documento despliega la información perteneciente a los indicadores estratégicos y gestión de aquellos programas presupuestarios que proveen de bienes y servicios que generan valor público a la ciudadanía jalisciense
- 2 Se muestra el número del Componente relacionado con el indicador.

**GOBIERNO DEL ESTADO DE JALISCO**  
**PRESUPUESTO DE EGRESOS PARA EL EJERCICIO FISCAL 2021**

**Ficha Técnica de Indicador**

**Sistema de Evaluación del Desempeño (SED)**

Gobierno del Estado de Jalisco Secretaría de la Hacienda Pública

**Datos del Programa**

**Proyectos de Gestión de la Innovación Empresarial, Sectorial y Social.**

Eje: Desarrollo económico

Tema: Innovación

**¿Quién gasta?**

12	Unidad Presupuestal	000	Unidad Responsable	00259	Unidad Ejecutora del Gasto
Secretaría de Innovación, Ciencia y Tecnología		Secretaría de Innovación, Ciencia y Tecnología		Dirección General de Innovación Desarrollo Empresarial y Social	

**¿Para qué se gasta?**

Finalidad	Función	Subfunción
Desarrollo Económico	Ciencia, Tecnología e Innovación	Innovación

**Presupuesto asignado al Programa Presupuestario**

Monto \$22,540,765.61

**Objetivos**

Nivel	Clave Componente	Resumen Narrativo
Propósito		

**Datos del Indicador**

Denominación	Método de cálculo
Centros para el desarrollo de cultura de emprendimiento innovador	(Sumatoria de Centros de Innovación puestos en marcha (Realizado)/Sumatoria de Centros de Innovación puestos en marcha (Programado))*100

**Descripción del Indicador**

Se refiere a la puesta en marcha de Centros de Innovación que fortalecen el desarrollo económico de las regiones potencializando sus sectores estratégicos a través de impulso al desarrollo tecnológico y la innovación en diferentes áreas de la empresa

Tipo de Indicador	Estratégico	Dimensión del Indicador	Eficacia	Año de Medición del Resultado	2021
Cobertura	Estatal	Frecuencia de Medición	Anual		

**Desagregado meta valor por género**

<b>Parámetros de semaforización</b>										
0	59.99	60.00	79.99	80.00	130					
<span style="color: red;">■</span>	<span style="color: red;">■</span>	<span style="color: yellow;">■</span>	<span style="color: yellow;">■</span>	<span style="color: green;">■</span>	<span style="color: green;">■</span>					
		Meta Institucional	Meta Valor	Unidad de medida (meta valor)	Hombre	Mujer				
		100%	13	Centro	0.00	0.00				
		Sentido del Indicador	Línea Base (meta valor)	Año (Línea base)						
		Ascendente	No disponible	2020						

**Variables del Indicador**

Nombre de la Variable	Unidad de medida	Tipo de Acumulación
Sumatoria de Centros de Innovación puestos en marcha (realizado)	Centro	Suma
Sumatoria de Centros de Innovación puestos en marcha (programado)	Centro	Suma

Fuente de Información	Secretaría de Innovación, Ciencia y Tecnología, 2019.
Medios de verificación	
Supuestos	
Observaciones	
Id_mir	9076

- 1 El presente documento despliega la información perteneciente a los indicadores estratégicos y gestión de aquellos programas presupuestarios que proveen de bienes y servicios que generan valor público a la ciudadanía jalisciense
- 2 Se muestra el número del Componente relacionado con el indicador.



### GOBIERNO DEL ESTADO DE JALISCO PRESUPUESTO DE EGRESOS PARA EL EJERCICIO FISCAL 2021

#### Ficha Técnica de Indicador

#### Sistema de Evaluación del Desempeño (SED)

Gobierno del Estado de Jalisco Secretaría de la Hacienda Pública

#### Datos del Programa

Proyectos de Gestión de la Innovación Empresarial, Sectorial y Social.

Eje: Desarrollo económico

Tema: Innovación

#### ¿Quién gasta?

12	Unidad Presupuestal	000	Unidad Responsable	00259	Unidad Ejecutora del Gasto
Secretaría de Innovación, Ciencia y Tecnología		Secretaría de Innovación, Ciencia y Tecnología		Dirección General de Innovación Desarrollo Empresarial y Social	

#### ¿Para qué se gasta?

Finalidad	Función	Subfunción
Desarrollo Económico	Ciencia, Tecnología e Innovación	Innovación

#### Presupuesto asignado al Programa Presupuestario

Monto \$22,540,765.61

#### Objetivos

Nivel	Clave Componente	Resumen Narrativo
Componente	01	Capacitaciones impartidas en temas de innovación, ciencia y tecnología exponenciales, a las y los emprendedores y empresas de alto impacto, orientados a responder escenarios futuros competitivos en los sectores estratégicos del estado.

#### Datos del Indicador

Denominación	Método de cálculo
Total de empresarias, empresarios y emprendedoras, emprendedores capacitados	(Empresarias, empresarios y emprendedoras, emprendedores capacitados (Realizado) / Empresarias, empresarios y emprendedoras, emprendedores capacitados (Programado))*100

**Descripción del Indicador**  
Capacitaciones impartidas en temas de innovación, ciencia y tecnología exponenciales, a las y los emprendedores y empresas de alto impacto, orientados a responder escenarios futuros competitivos en los sectores estratégicos del estado.

Tipo de Indicador	Gestión	Dimensión del Indicador	Calidad	Año de Medición del Resultado	2021
Cobertura	Estatal	Frecuencia de Medición	Semestral		

#### Desagregado meta valor por género

Parámetros de semaforización		Meta Institucional	Meta Valor	Unidad de medida (meta valor)	Hombre	Mujer
0	59.99	100%	650	Persona	0.00	0.00
60.00	79.99	Sentido del Indicador	Línea Base (meta valor)	Año (Línea base)		
80.00	130	Ascendente	No disponible	2020		

#### Variables del Indicador

Nombre de la Variable	Unidad de medida	Tipo de Acumulación
Empresarias, empresarios y emprendedoras, emprendedores capacitados (realizado)	Persona	Suma
Empresarias, empresarios y emprendedoras, emprendedores capacitados (programado)	Persona	Suma

**Fuente de Información** Carpeta concentradora de evidencias <https://sicyt.jalisco.gob.mx/>

**Medios de verificación** Carpeta Concentradora Evidencias / Dirección General de Innovación Desarrollo Empresarial y Social/  
<https://drive.google.com/drive/folders/193hcfAc77OUCOU-wxZC1QaEc9BAD8vhl?usp=sharing>

**Supuestos** Se cuenta con empresas, emprendedoras y emprendedores de alto impacto interesados en capacitaciones especializadas y acompañamiento para generar soluciones innovadoras y resolver retos para mejorar la competitividad y productividad de los sectores estratégicos del estado.

**Observaciones**

**Id\_mir** 10721

1 El presente documento despliega la información perteneciente a los indicadores estratégicos y gestión de aquellos programas presupuestarios que proveen de bienes y servicios que generan valor público a la ciudadanía jalisciense

2 Se muestra el número del Componente relacionado con el indicador.

**GOBIERNO DEL ESTADO DE JALISCO**  
**PRESUPUESTO DE EGRESOS PARA EL EJERCICIO FISCAL 2021**

**Ficha Técnica de Indicador**

**Sistema de Evaluación del Desempeño (SED)**

<b>Gobierno del Estado de Jalisco</b>		<b>Secretaría de la Hacienda Pública</b>	
<b>Datos del Programa</b>			
<b>Proyectos de Gestión de la Innovación Empresarial, Sectorial y Social.</b>			
Eje: Desarrollo económico		Tema: Innovación	
<b>¿Quién gasta?</b>			
12	Unidad Presupuestal	000	Unidad Responsable
Secretaría de Innovación, Ciencia y Tecnología		Secretaría de Innovación, Ciencia y Tecnología	
		00259	Unidad Ejecutora del Gasto
Dirección General de Innovación Desarrollo Empresarial y Social			
<b>¿Para qué se gasta?</b>			
Finalidad		Función	
Desarrollo Económico		Ciencia, Tecnología e Innovación	
		Subfunción	
Innovación			
<b>Presupuesto asignado al Programa Presupuestario</b>			
Monto		\$22,540,765.61	
<b>Objetivos</b>			
Nivel	Clave Componente	Resumen Narrativo	
Componente	02	Eventos organizados que propicien la innovación y emprendimiento de alto impacto en las regiones y los sectores estratégicos del estado de Jalisco.	
<b>Datos del Indicador</b>			
Denominación		Método de cálculo	
Total de eventos organizados		$(\text{Eventos organizados (Realizado)} / \text{Eventos organizados (Programado)}) * 100$	
<b>Descripción del Indicador</b>			
Eventos organizados que propicien la innovación y emprendimiento de alto impacto en las regiones y los sectores estratégicos del estado de Jalisco.			
Tipo de Indicador	Gestión	Dimensión del Indicador	Calidad
Cobertura	Estatal	Frecuencia de Medición	Semestral
		Año de Medición del Resultado	2021
<b>Desagregado meta valor por género</b>			
Parámetros de semaforización		Meta Institucional	Meta Valor
0	59.99	100%	6
60.00	79.99	Sentido del Indicador	Unidad de medida (meta valor)
80.00	130	Ascendente	Evento
		Línea Base (meta valor)	Año (Línea base)
		5	2020
		Hombre	Mujer
		0.00	0.00
<b>Variables del Indicador</b>			
Nombre de la Variable		Unidad de medida	Tipo de Acumulación
Eventos organizados (realizado)		Evento	Suma
Eventos organizados (programado)		Evento	Suma
<b>Fuente de Información</b>			
Carpeta concentradora de evidencias <a href="https://sicyt.jalisco.gob.mx/">https://sicyt.jalisco.gob.mx/</a>			
<b>Medios de verificación</b>			
Carpeta Concentradora Evidencias/ Dirección General de Innovación Desarrollo Empresarial y Social/ <a href="https://drive.google.com/drive/folders/1ZPctHLLsy4nUUPec0Nk5gu6FVJlqNMk?usp=sharing">https://drive.google.com/drive/folders/1ZPctHLLsy4nUUPec0Nk5gu6FVJlqNMk?usp=sharing</a>			
<b>Supuestos</b>			
Se cuenta con el interés por parte de la ciudadanía del estado de Jalisco en participar en eventos que propicien la innovación y el emprendimiento de alto impacto en las regiones y los sectores estratégicos del estado de Jalisco, principalmente fuera del área metropolitana de Guadalajara.			
<b>Observaciones</b>			
Id_mir		10722	

- 1 El presente documento despliega la información perteneciente a los indicadores estratégicos y gestión de aquellos programas presupuestarios que proveen de bienes y servicios que generan valor público a la ciudadanía jalisciense
- 2 Se muestra el número del Componente relacionado con el indicador.

### GOBIERNO DEL ESTADO DE JALISCO PRESUPUESTO DE EGRESOS PARA EL EJERCICIO FISCAL 2021 Ficha Técnica de Indicador

#### Sistema de Evaluación del Desempeño (SED)

Gobierno del Estado de Jalisco Secretaría de la Hacienda Pública

#### Datos del Programa

**Proyectos de Gestión de la Innovación Empresarial, Sectorial y Social.**

Eje: Desarrollo económico Tema: Innovación

#### ¿Quién gasta?

12	Unidad Presupuestal	000	Unidad Responsable	00259	Unidad Ejecutora del Gasto
	Secretaría de Innovación, Ciencia y Tecnología		Secretaría de Innovación, Ciencia y Tecnología		Dirección General de Innovación Desarrollo Empresarial y Social

#### ¿Para qué se gasta?

Finalidad	Función	Subfunción
Desarrollo Económico	Ciencia, Tecnología e Innovación	Innovación

#### Presupuesto asignado al Programa Presupuestario

Monto \$22,540,765.61

#### Objetivos

Nivel	Clave Componente	Resumen Narrativo
Componente	03	Espacios adecuados y contenidos generados que incentiven la vinculación, una cultura de innovación, el emprendimiento de alto impacto y la especialización inteligente en las regiones y en los sectores estratégicos del estado.

#### Datos del Indicador

Denominación	Método de cálculo
Total de espacios adecuados	$(\text{Espacio adecuados (Realizado)} / \text{Espacio adecuados (Programado)}) * 100$

**Descripción del Indicador**  
Espacios adecuados y contenidos generados que incentiven la vinculación, una cultura de innovación, el emprendimiento de alto impacto y la especialización inteligente en las regiones y en los sectores estratégicos del estado.

Tipo de Indicador	Estratégico	Dimensión del Indicador	Calidad	Año de Medición del Resultado	2021
Cobertura	Estatal	Frecuencia de Medición	Semestral		

#### Desagregado meta valor por género

		Meta Institucional	Meta Valor	Unidad de medida (meta valor)	Hombre	Mujer
		100%	3	Espacio	0.00	0.00
<b>Parámetros de semaforización</b>				Sentido del Indicador	Año (Línea base)	
0	59.99	60.00	79.99	Ascendente	2020	
<span style="color: red;">■</span>	<span style="color: red;">■</span>	<span style="color: yellow;">■</span>	<span style="color: yellow;">■</span>			
<span style="color: green;">■</span>	<span style="color: green;">■</span>					

#### Variables del Indicador

Nombre de la Variable	Unidad de medida	Tipo de Acumulación
Espacio adecuados (realizado)	Espacio	Suma
Espacio adecuados (programado)	Espacio	Suma

**Fuente de Información** En el sistema de monitoreo de indicadores del Desarrollo de Jalisco (MIDE Jalisco), para consulta abierta en <https://seplan.app.jalisco.gob.mx/mide>

**Medios de verificación** Carpeta Concentradora Evidencias / Dirección General de Innovación Desarrollo Empresarial y Social/  
[https://drive.google.com/drive/folders/1-zCb\\_e1P53fg1bfqZ7H2gMZqFABe947?usp=sharing](https://drive.google.com/drive/folders/1-zCb_e1P53fg1bfqZ7H2gMZqFABe947?usp=sharing)

**Supuestos** Se cuenta con el interés de la ciudadanía jalisciense en adecuar espacios de aprendizaje colaborativo que propicien la competitividad de las empresas, emprendedoras, emprendedores y organizaciones en distintas regiones del estado.

**Observaciones**

**Id\_mir** 12438

- 1 El presente documento despliega la información perteneciente a los indicadores estratégicos y gestión de aquellos programas presupuestarios que proveen de bienes y servicios que generan valor público a la ciudadanía jalisciense
- 2 Se muestra el número del Componente relacionado con el indicador.

### GOBIERNO DEL ESTADO DE JALISCO PRESUPUESTO DE EGRESOS PARA EL EJERCICIO FISCAL 2021 Ficha Técnica de Indicador

#### Sistema de Evaluación del Desempeño (SED)

Gobierno del Estado de Jalisco Secretaría de la Hacienda Pública

#### Datos del Programa

#### Educación Superior Tecnológica en las Regiones (UTJ)

Eje: Desarrollo Social

Tema: Educación

#### ¿Quién gasta?

12	Unidad Presupuestal	050	Unidad Responsable	00260	Unidad Ejecutora del Gasto
	Secretaría de Innovación, Ciencia y Tecnología		Universidad Tecnológica de Jalisco		Universidad Tecnológica de Jalisco

#### ¿Para qué se gasta?

Finalidad	Función	Subfunción
Desarrollo Social	Educación	Educación Superior

#### Presupuesto asignado al Programa Presupuestario

Monto	\$96,028,126.75
-------	-----------------

#### Objetivos

Nivel	Clave Componente	Resumen Narrativo
Fin		

#### Datos del Indicador

Denominación	Método de cálculo
Posición en el Índice de Rezago Social	$(\text{Posición en el Índice de Rezago Social (Realizado)} / \text{Posición en el Índice de Rezago Social (Programado)}) * 100$

#### Descripción del Indicador

Lugar que ocupa Jalisco dentro del contexto de las entidades federativas del país respecto al Índice de Rezago Social, el cual es una medida agregada que se compone de variables de educación, acceso a servicios de salud, servicios básicos en la vivienda, de calidad y espacios en la misma, y activos en el hogar. Es decir, proporciona el resumen de cuatro carencias sociales de la medición de pobreza del CONEVAL: rezago educativo, acceso a los servicios de salud, acceso a los servicios básicos en la vivienda, y la calidad y espacios en la vivienda.

Tipo de Indicador	Estratégico	Dimensión del Indicador	Eficacia	Año de Medición del Resultado	2021
Cobertura	Estatál	Frecuencia de Medición	Quinquenal		

#### Desagregado meta valor por género

	Meta Institucional	Meta Valor	Unidad de medida (meta valor)	Hombre	Mujer
	100%	29	Posición	0.00	0.00
<b>Parámetros de semaforización</b> 0   59.99   60.00   79.99   80.00   130 	Sentido del Indicador	Línea Base (meta valor)	Año (Línea base)		
	Ascendente	25	2010		

#### Variables del Indicador

Nombre de la Variable	Unidad de medida	Tipo de Acumulación
Posición en el Índice de Rezago Social (realizado)	Posición	Suma
Posición en el Índice de Rezago Social (programado)	Posición	Suma

Fuente de Información	CONEVAL. Índice de Rezago Social a nivel municipal y por localidad, 2015.
Medios de verificación	
Supuestos	
Observaciones	
Id. mir	9077

- 1 El presente documento despliega la información perteneciente a los indicadores estratégicos y gestión de aquellos programas presupuestarios que proveen de bienes y servicios que generan valor público a la ciudadanía jalisciense
- 2 Se muestra el número del Componente relacionado con el indicador.

### GOBIERNO DEL ESTADO DE JALISCO PRESUPUESTO DE EGRESOS PARA EL EJERCICIO FISCAL 2021 Ficha Técnica de Indicador

#### Sistema de Evaluación del Desempeño (SED)

Gobierno del Estado de Jalisco Secretaría de la Hacienda Pública

#### Datos del Programa

**Educación Superior Tecnológica en las Regiones (UTJ)**

Eje: Desarrollo Social Tema: Educación

#### ¿Quién gasta?

12	Unidad Presupuestal	050	Unidad Responsable	00260	Unidad Ejecutora del Gasto
	Secretaría de Innovación, Ciencia y Tecnología		Universidad Tecnológica de Jalisco		Universidad Tecnológica de Jalisco

#### ¿Para qué se gasta?

Finalidad	Función	Subfunción
Desarrollo Social	Educación	Educación Superior

#### Presupuesto asignado al Programa Presupuestario

Monto \$96,028,126.75

#### Objetivos

Nivel	Clave Componente	Resumen Narrativo
Propósito		

#### Datos del Indicador

<b>Denominación</b>  Porcentaje de cobertura en educación superior sin posgrado de 18 a 22 años	<b>Método de cálculo</b>  (Total de la matrícula de técnico superior universitario y licenciatura de la modalidad escolarizada del ciclo en estudio, entre el total de la población estimada del rango de 18 a 22 años de edad del mismo periodo. (Realizado)/Total de la matrícula de técnico superior universitario y licenciatura de la modalidad escolarizada del ciclo en estudio, entre el total de la población estimada del rango de 18 a 22 años de edad del mismo periodo. (Programado)*100
---	---

**Descripción del Indicador**  
Es el porcentaje de la matrícula total del nivel técnico superior universitario y licenciatura de la modalidad escolarizada, respecto al total de población de 18 a 22 años.

<b>Tipo de Indicador</b>	Estratégico	<b>Dimensión del Indicador</b>	Eficacia	<b>Año de Medición del Resultado</b>	2021
<b>Cobertura</b>	Estatal	<b>Frecuencia de Medición</b>	Anual		

#### Desagregado meta valor por género

<b>Parámetros de semaforización</b>		<b>Meta Institucional</b>	<b>Meta Valor</b>	<b>Unidad de medida (meta valor)</b>	<b>Hombre</b>	<b>Mujer</b>
0	59.99	100%	40	Porcentaje	0.00	0.00
60.00	79.99	<b>Sentido del Indicador</b>	<b>Línea Base (meta valor)</b>	<b>Año (Línea base)</b>		
80.00	130	Ascendente	24	2007		

#### Variables del Indicador

Nombre de la Variable	Unidad de medida	Tipo de Acumulación
Total de la matrícula de técnico superior universitario y licenciatura de la modalidad escolarizada del ciclo en estudio, entre el total de la población estimada del rango de 18 a 22 años de edad del mismo periodo. (realizado)	Porcentaje	Suma
Total de la matrícula de técnico superior universitario y licenciatura de la modalidad escolarizada del ciclo en estudio, entre el total de la población estimada del rango de 18 a 22 años de edad del mismo periodo. (programado)	Porcentaje	Suma

<b>Fuente de Información</b>	Secretaría de Educación Pública (SEP), Sistema Nacional de Información Estadística Educativa (SNIEE), Preliminar, 2019.
<b>Medios de verificación</b>	
<b>Supuestos</b>	
<b>Observaciones</b>	
<b>Id_mir</b>	9078

- 1 El presente documento despliega la información perteneciente a los indicadores estratégicos y gestión de aquellos programas presupuestarios que proveen de bienes y servicios que generan valor público a la ciudadanía jalisciense
- 2 Se muestra el número del Componente relacionado con el indicador.

### GOBIERNO DEL ESTADO DE JALISCO PRESUPUESTO DE EGRESOS PARA EL EJERCICIO FISCAL 2021

#### Ficha Técnica de Indicador

#### Sistema de Evaluación del Desempeño (SED)

Gobierno del Estado de Jalisco		Secretaría de la Hacienda Pública	
<b>Datos del Programa</b>			
<b>Educación Superior Tecnológica en las Regiones (UTJ)</b>			
Eje: Desarrollo Social		Tema: Educación	
<b>¿Quién gasta?</b>			
12	Unidad Presupuestal	050	Unidad Responsable
Secretaría de Innovación, Ciencia y Tecnología		Universidad Tecnológica de Jalisco	
		00260	Unidad Ejecutora del Gasto
Universidad Tecnológica de Jalisco		Universidad Tecnológica de Jalisco	
<b>¿Para qué se gasta?</b>			
Finalidad	Función	Subfunción	
Desarrollo Social	Educación	Educación Superior	
<b>Presupuesto asignado al Programa Presupuestario</b>			
Monto		\$96,028,126.75	
<b>Objetivos</b>			
Nivel	Clave Componente	Resumen Narrativo	
Componente	A2	Competencias desarrolladas en estudiantes de educación superior tecnológica bajo el modelo de triple hélice.	
<b>Datos del Indicador</b>			
<b>Denominación</b>		<b>Método de cálculo</b>	
Porcentaje de egresadas y egresados insertados en el sector productivo		(Porcentaje de egresadas y egresados trabajando en su área de conocimiento/Total de egresadas y egresados*100 (Realizado) / Porcentaje de egresadas y egresados trabajando en su área de conocimiento/Total de egresadas y egresados*100 (Programado))*100	
<b>Descripción del Indicador</b>			
Estudiantes de Educación Superior Tecnológica con competencias desarrolladas bajo el modelo de la tripe hélice			
<b>Tipo de Indicador</b>	Gestión	<b>Dimensión del Indicador</b>	Eficacia
<b>Cobertura</b>	Regional	<b>Frecuencia de Medición</b>	Cuatrimestral
		<b>Desagregado meta valor por género</b>	
<b>Parámetros de semaforización</b>		Meta Institucional	Meta Valor
0	59.99	100%	55
60.00	79.99	Sentido del Indicador	Unidad de medida (meta valor)
80.00	130	Ascendente	Porcentaje
		Línea Base (meta valor)	Hombre
		50	0.00
		Año (Línea base)	Mujer
		2019	0.00
<b>Variabes del Indicador</b>			
Nombre de la Variable		Unidad de medida	Tipo de Acumulación
Porcentaje de egresadas y egresados trabajando en su área de conocimiento/Total de egresadas y egresados*100 (realizado)		Porcentaje	Suma
Porcentaje de egresadas y egresados trabajando en su área de conocimiento/Total de egresadas y egresados*100 (programado)		Porcentaje	Suma
<b>Fuente de Información</b>	El área de seguimiento de egresados realiza el reporte de Inserción laboral con las encuestas a egresadas y egresados, y a empleadoras y empleadores concentra los datos egresadas y egresados informes cuatrimestrales y los resguarda la Secretaría de Vinculación.		
<b>Medios de verificación</b>	Reporte de Inserción laboral encuestas a egresados y empleadores. Base de datos egresados		
<b>Supuestos</b>	Que el alumno no se coloque laboralmente en el perfil de su carrera		
<b>Observaciones</b>			
<b>id_mir</b>	9613		
1	El presente documento despliega la información perteneciente a los indicadores estratégicos y gestión de aquellos programas presupuestarios que proveen de bienes y servicios que generan valor público a la ciudadanía jalisciense		
2	Se muestra el número del Componente relacionado con el indicador.		

**GOBIERNO DEL ESTADO DE JALISCO**  
**PRESUPUESTO DE EGRESOS PARA EL EJERCICIO FISCAL 2021**  
**Ficha Técnica de Indicador**

**Sistema de Evaluación del Desempeño (SED)**

Gobierno del Estado de Jalisco Secretaría de la Hacienda Pública

**Datos del Programa**

**Educación Superior Tecnológica en las Regiones (UTJ)**

Eje: Desarrollo Social

Tema: Educación

**¿Quién gasta?**

12	Unidad Presupuestal	050	Unidad Responsable	00260	Unidad Ejecutora del Gasto
Secretaría de Innovación, Ciencia y Tecnología		Universidad Tecnológica de Jalisco		Universidad Tecnológica de Jalisco	

**¿Para qué se gasta?**

Finalidad	Función	Subfunción
Desarrollo Social	Educación	Educación Superior

**Presupuesto asignado al Programa Presupuestario**

Monto	\$96,028,126.75
-------	-----------------

**Objetivos**

Nivel	Clave Componente	Resumen Narrativo
Componente	B1	Matriculación de Alumnos de nuevo ingreso realizada.

**Datos del Indicador**

Denominación	Método de cálculo
Total de estudiantes de primer ingreso inscritos	(Sumatoria de alumnas y alumnos de nuevo ingreso inscritos (Realizado) / Sumatoria de alumnas y alumnos de nuevo ingreso inscritos (Programado))*100

**Descripción del Indicador**  
Programas académicos de educación superior ofertados para incrementar la matrícula y la cobertura

Tipo de Indicador	Gestión	Dimensión del Indicador	Eficacia	Año de Medición del Resultado	2021
Cobertura	Regional	Frecuencia de Medición	Cuatrimestral		

**Desagregado meta valor por género**

	Meta Institucional	Meta Valor	Unidad de medida (meta valor)	Hombre	Mujer
<b>Parámetros de semaforización</b>	100%	2,427	Alumno	0.00	0.00
0   59.99   60.00   79.99   80.00   130	<b>Sentido del Indicador</b>	<b>Línea Base (meta valor)</b>	<b>Año (Línea base)</b>		
	Ascendente	No disponible	No disponible		

**Variables del Indicador**

<b>Nombre de la Variable</b>	<b>Unidad de medida</b>	<b>Tipo de Acumulación</b>
Sumatoria de alumnas y alumnos de nuevo ingreso inscritos (realizado)	Alumno	Suma
Sumatoria de alumnas y alumnos de nuevo ingreso inscritos (programado)	Alumno	Suma

**Fuente de Información** Cuadro estadístico de matrícula, estadística básica Coordinación General de Universidades Tecnológicas y Politécnicas, informes al Consejo Directivo

**Medios de verificación** Dictámenes de Ingreso, Departamento de Servicios Escolares, Departamento de Servicios Estudiantiles

**Supuestos** Se cuenta con el interés de egresados de Educación Media Superior en continuar sus estudios de Educación Superior.

**Observaciones**

**Id\_mir** 10723

- 1 El presente documento despliega la información perteneciente a los indicadores estratégicos y gestión de aquellos programas presupuestarios que proveen de bienes y servicios que generan valor público a la ciudadanía jalisciense
- 2 Se muestra el número del Componente relacionado con el indicador.

### GOBIERNO DEL ESTADO DE JALISCO PRESUPUESTO DE EGRESOS PARA EL EJERCICIO FISCAL 2021

#### Ficha Técnica de Indicador

#### Sistema de Evaluación del Desempeño (SED)

Gobierno del Estado de JaliscoSecretaría de la Hacienda Pública

#### Datos del Programa

#### Educación Superior Tecnológica en las Regiones (UTZMG)

Eje: Desarrollo Social

Tema: Educación

#### ¿Quién gasta?

12	Unidad Presupuestal	058	Unidad Responsable	00268	Unidad Ejecutora del Gasto
	Secretaría de Innovación, Ciencia y Tecnología		Universidad Tecnológica de la Zona Metropolitana de Guadalajara		Universidad Tecnológica de la Zona Metropolitana de Guadalajara

#### ¿Para qué se gasta?

Finalidad	Función	Subfunción
Desarrollo Social	Educación	Educación Superior

#### Presupuesto asignado al Programa Presupuestario

Monto

#### Objetivos

Nivel	Clave Componente	Resumen Narrativo
Fin		

#### Datos del Indicador

Denominación	Método de cálculo
Posición en el Índice de Rezago Social	$(\text{Posición en el Índice de Rezago Social (Realizado)} / \text{Posición en el Índice de Rezago Social (Programado)}) * 100$

#### Descripción del Indicador

Lugar que ocupa Jalisco dentro del contexto de las entidades federativas del país respecto al Índice de Rezago Social, el cual es una medida agregada que se compone de variables de educación, acceso a servicios de salud, servicios básicos en la vivienda, de calidad y espacios en la misma, y activos en el hogar. Es decir, proporciona el resumen de cuatro carencias sociales de la medición de pobreza del CONEVAL: rezago educativo, acceso a los servicios de salud, acceso a los servicios básicos en la vivienda, y la calidad y espacios en la vivienda.

Tipo de Indicador	Estratégico	Dimensión del Indicador	Eficacia	Año de Medición del Resultado	2021
Cobertura	Estatál	Frecuencia de Medición	Quinquenal		

#### Desagregado meta valor por género

<b>Parámetros de semaforización</b> <div style="display: flex; justify-content: space-around; align-items: center;"> <div style="text-align: center;">0</div> <div style="text-align: center;">59.99</div> <div style="text-align: center;">60.00</div> <div style="text-align: center;">79.99</div> <div style="text-align: center;">80.00</div> <div style="text-align: center;">130</div> </div>		Meta Institucional	Meta Valor	Unidad de medida (meta valor)	Hombre	Mujer
		100%	29	Posición	0.00	0.00
		Sentido del Indicador	Línea Base (meta valor)	Año (Línea base)		
		Ascendente	25	2010		

#### Variables del Indicador

Nombre de la Variable	Unidad de medida	Tipo de Acumulación
Posición en el Índice de Rezago Social (realizado)	Posición	Suma
Posición en el Índice de Rezago Social (programado)	Posición	Suma

Fuente de Información	CONEVAL. Índice de Rezago Social a nivel municipal y por localidad, 2015.
Medios de verificación	
Supuestos	
Observaciones	
Id_mir	9081

- 1 El presente documento despliega la información perteneciente a los indicadores estratégicos y gestión de aquellos programas presupuestarios que proveen de bienes y servicios que generan valor público a la ciudadanía jalisciense
- 2 Se muestra el número del Componente relacionado con el indicador.



### GOBIERNO DEL ESTADO DE JALISCO PRESUPUESTO DE EGRESOS PARA EL EJERCICIO FISCAL 2021

#### Ficha Técnica de Indicador

#### Sistema de Evaluación del Desempeño (SED)

Gobierno del Estado de Jalisco		Secretaría de la Hacienda Pública	
<b>Datos del Programa</b>			
<b>Educación Superior Tecnológica en las Regiones (UTZMG)</b>			
Eje: Desarrollo Social		Tema: Educación	
<b>¿Quién gasta?</b>			
12	Unidad Presupuestal	058	Unidad Responsable
Secretaría de Innovación, Ciencia y Tecnología		Universidad Tecnológica de la Zona Metropolitana de Guadalajara	
		00268	Unidad Ejecutora del Gasto
		Universidad Tecnológica de la Zona Metropolitana de Guadalajara	
<b>¿Para qué se gasta?</b>			
Finalidad	Función	Subfunción	
Desarrollo Social	Educación	Educación Superior	
<b>Presupuesto asignado al Programa Presupuestario</b>			
Monto		\$44,218,012.00	
<b>Objetivos</b>			
Nivel	Clave Componente	Resumen Narrativo	
Propósito			
<b>Datos del Indicador</b>			
<b>Denominación</b>		<b>Método de cálculo</b>	
Porcentaje de cobertura en educación superior sin posgrado de 18 a 22 años		(Total de la matrícula de técnico superior universitario y licenciatura de la modalidad escolarizada del ciclo en estudio, entre el total de la población estimada del rango de 18 a 22 años de edad del mismo periodo. (Realizado)/Total de la matrícula de técnico superior universitario y licenciatura de la modalidad escolarizada del ciclo en estudio, entre el total de la población estimada del rango de 18 a 22 años de edad del mismo periodo. (Programado)*100	
<b>Descripción del Indicador</b>			
Es el porcentaje de la matrícula total del nivel técnico superior universitario y licenciatura de la modalidad escolarizada, respecto al total de población de 18 a 22 años.			
<b>Tipo de Indicador</b>	Estratégico	<b>Dimensión del Indicador</b>	Eficacia
<b>Cobertura</b>	Estatal	<b>Frecuencia de Medición</b>	Anual
		<b>Año de Medición del Resultado</b>	2021
<b>Desagregado meta valor por género</b>			
<b>Parámetros de semaforización</b>		<b>Meta Institucional</b>	<b>Meta Valor</b>
0	59.99	100%	40
60.00	79.99	<b>Unidad de medida (meta valor)</b>	<b>Unidad de medida (meta valor)</b>
80.00	130	Porcentaje	Porcentaje
		<b>Hombre</b>	<b>Mujer</b>
		0.00	0.00
		<b>Sentido del Indicador</b>	<b>Línea Base (meta valor)</b>
		Ascendente	24
		<b>Año (Línea base)</b>	2007
<b>Variabes del Indicador</b>			
<b>Nombre de la Variable</b>		<b>Unidad de medida</b>	<b>Tipo de Acumulación</b>
Total de la matrícula de técnico superior universitario y licenciatura de la modalidad escolarizada del ciclo en estudio, entre el total de la población estimada del rango de 18 a 22 años de edad del mismo periodo. (realizado)		Porcentaje	Suma
Total de la matrícula de técnico superior universitario y licenciatura de la modalidad escolarizada del ciclo en estudio, entre el total de la población estimada del rango de 18 a 22 años de edad del mismo periodo. (programado)		Porcentaje	Suma
<b>Fuente de Información</b>			
Secretaría de Educación Pública (SEP), Sistema Nacional de Información Estadística Educativa (SNIEE), Preliminar, 2019.			
<b>Medios de verificación</b>			
<b>Supuestos</b>			
<b>Observaciones</b>			
<b>Id_mir</b>			
9082			
1 El presente documento despliega la información perteneciente a los indicadores estratégicos y gestión de aquellos programas presupuestarios que proveen de bienes y servicios que generan valor público a la ciudadanía jalisciense			
2 Se muestra el número del Componente relacionado con el indicador.			

**GOBIERNO DEL ESTADO DE JALISCO**  
**PRESUPUESTO DE EGRESOS PARA EL EJERCICIO FISCAL 2021**

**Ficha Técnica de Indicador**

**Sistema de Evaluación del Desempeño (SED)**

<b>Gobierno del Estado de Jalisco</b>		<b>Secretaría de la Hacienda Pública</b>	
<b>Datos del Programa</b>			
<b>Educación Superior Tecnológica en las Regiones (UTZMG)</b>			
Eje: Desarrollo Social		Tema: Educación	
<b>¿Quién gasta?</b>			
12	Unidad Presupuestal	058	Unidad Responsable
Secretaría de Innovación, Ciencia y Tecnología		Universidad Tecnológica de la Zona Metropolitana de Guadalajara	
		00268	Unidad Ejecutora del Gasto
		Universidad Tecnológica de la Zona Metropolitana de Guadalajara	
<b>¿Para qué se gasta?</b>			
Finalidad		Función	
Desarrollo Social		Educación Superior	
<b>Presupuesto asignado al Programa Presupuestario</b>			
Monto		\$44,218,012.00	
<b>Objetivos</b>			
Nivel	Clave Componente	Resumen Narrativo	
Componente	B1	Personal capacitado en materia de igualdad y perspectiva de género	
<b>Datos del Indicador</b>			
Denominación		Método de cálculo	
Personas con capacitación en perspectiva de género		(Número de Personas capacitadas en perspectiva de género (Realizado) / Número de Personas capacitadas en perspectiva de género (Programado))*100	
Descripción del Indicador			
Mide, la cantidad de personas que colaboran en la Universidad que han recibido capacitación en materia de igualdad y perspectiva de género			
Tipo de Indicador	Dimensión del Indicador	Año de Medición del Resultado	2021
Gestión	Calidad		
Cobertura	Frecuencia de Medición		
Regional	Cuatrimestral		
<b>Desagregado meta valor por género</b>			
Parámetros de semaforización		Meta Institucional	Meta Valor
0 59.99 60.00 79.99 80.00 130		100%	120
		Unidad de medida (meta valor)	Hombre
		Persona Capacitada	63.00
		Mujer	57.00
		Sentido del Indicador	Línea Base (meta valor)
		Ascendente	1,400
		Año (Línea base)	2015
<b>Variables del Indicador</b>			
Nombre de la Variable		Unidad de medida	Tipo de Acumulación
Número de Personas capacitadas en perspectiva de género (realizado)		Persona Capacitada	Suma
Número de Personas capacitadas en perspectiva de género (programado)		Persona Capacitada	Suma
Fuente de Información			
base de datos de personal en RRHH			
Medios de verificación			
Informes de la rectoría al Consejo Directivo, <a href="http://utzmg.edu.mx/transparencia/fraccion_VI/in dex _I _VI.html">http://utzmg.edu.mx/transparencia/fraccion_VI/in dex _I _VI.html</a>			
Supuestos			
Existe interés en el personal que labora en la UTZMG, de capacitarse			
Observaciones			
Id_mir		9614	

- 1 El presente documento despliega la información perteneciente a los indicadores estratégicos y gestión de aquellos programas presupuestarios que proveen de bienes y servicios que generan valor público a la ciudadanía jalisciense
- 2 Se muestra el número del Componente relacionado con el indicador.

### GOBIERNO DEL ESTADO DE JALISCO PRESUPUESTO DE EGRESOS PARA EL EJERCICIO FISCAL 2021 Ficha Técnica de Indicador

#### Sistema de Evaluación del Desempeño (SED)

Gobierno del Estado de JaliscoSecretaría de la Hacienda Pública

#### Datos del Programa

#### Educación Superior Tecnológica en las Regiones (UTZMG)

Eje: Desarrollo SocialTema: Educación

#### ¿Quién gasta?

12	Unidad Presupuestal	058	Unidad Responsable	00268	Unidad Ejecutora del Gasto
	Secretaría de Innovación, Ciencia y Tecnología		Universidad Tecnológica de la Zona Metropolitana de Guadalajara		Universidad Tecnológica de la Zona Metropolitana de Guadalajara

#### ¿Para qué se gasta?

Finalidad	Función	Subfunción
Desarrollo Social	Educación	Educación Superior

#### Presupuesto asignado al Programa Presupuestario

Monto

#### Objetivos

Nivel	Clave Componente	Resumen Narrativo
Componente	B2	Matrícula de Alumnos de nuevo ingreso realizada.

#### Datos del Indicador

Denominación	Método de cálculo
Total de alumnos de primer ingreso inscritos	$(\text{Número de alumnos de primer ingreso inscritos (Realizado)} / \text{Número de alumnos de primer ingreso inscritos (Programado)}) * 100$

**Descripción del Indicador**  
Mide la cantidad de alumnos egresados de Educación Media Superior que se inscriben en la Universidad para continuar estudios

Tipo de Indicador	Estratégico	Dimensión del Indicador	Eficacia	Año de Medición del Resultado	2021
Cobertura	Regional	Frecuencia de Medición	Cuatrimestral		

Parámetros de semaforización	Meta Institucional	Meta Valor	Unidad de medida (meta valor)	Desagregado meta valor por género	
				Hombre	Mujer
<input type="text" value="0"/> <input type="text" value="59.99"/> <input type="text" value="60.00"/> <input type="text" value="79.99"/> <input type="text" value="80.00"/> <input type="text" value="130"/>	100%	550	Alumno	300.00	200.00
<div style="display: flex; justify-content: space-around;"> <div style="width: 15px; height: 15px; background-color: red;"></div> <div style="width: 15px; height: 15px; background-color: yellow;"></div> <div style="width: 15px; height: 15px; background-color: green;"></div> </div>	Sentido del Indicador	Línea Base (meta valor)	Año (Línea base)		
	Ascendente	400	2015		

#### Variables del Indicador

Nombre de la Variable	Unidad de medida	Tipo de Acumulación
Número de alumnos de primer ingreso inscritos (realizado)	Alumno	Suma
Número de alumnos de primer ingreso inscritos (programado)	Alumno	Suma

**Fuente de Información**

**Medios de verificación**

**Supuestos**

**Observaciones**

**Id\_mir**

- 1 El presente documento despliega la información perteneciente a los indicadores estratégicos y gestión de aquellos programas presupuestarios que proveen de bienes y servicios que generan valor público a la ciudadanía jalisciense
- 2 Se muestra el número del Componente relacionado con el indicador.

### GOBIERNO DEL ESTADO DE JALISCO PRESUPUESTO DE EGRESOS PARA EL EJERCICIO FISCAL 2021 Ficha Técnica de Indicador

#### Sistema de Evaluación del Desempeño (SED)

Gobierno del Estado de JaliscoSecretaría de la Hacienda Pública

#### Datos del Programa

#### Educación Superior Tecnológica en las Regiones (UTZMG)

Eje: Desarrollo SocialTema: Educación

#### ¿Quién gasta?

12	Unidad Presupuestal	058	Unidad Responsable	00268	Unidad Ejecutora del Gasto
	Secretaría de Innovación, Ciencia y Tecnología		Universidad Tecnológica de la Zona Metropolitana de Guadalajara		Universidad Tecnológica de la Zona Metropolitana de Guadalajara

#### ¿Para qué se gasta?

Finalidad	Función	Subfunción
Desarrollo Social	Educación	Educación Superior

#### Presupuesto asignado al Programa Presupuestario

Monto

#### Objetivos

Nivel	Clave Componente	Resumen Narrativo
Componente	02	Atención otorgada a estudiantes con educación superior tecnológica de calidad.

#### Datos del Indicador

Denominación	Método de cálculo
Porcentaje de Eficiencia terminal	$(\text{Porcentaje de eficiencia terminal (Realizado)} / \text{Porcentaje de eficiencia terminal (Programado)}) * 100$

**Descripción del Indicador**  
Mide, en una relación porcentual, la cantidad de alumnos que terminan sus estudios de Educación superior, en comparación con el total de alumnos que ingresaron al primer cuatrimestre en cada cohorte generacional

Tipo de Indicador	Estratégico	Dimensión del Indicador	Eficiencia	Año de Medición del Resultado	2021
Cobertura	Regional	Frecuencia de Medición	Cuatrimstral		

#### Desagregado meta valor por género

Parámetros de semaforización		Meta Institucional	Meta Valor	Unidad de medida (meta valor)	Hombre	Mujer
0	59.99	100%	68	Porcentaje	63.00	57.00
<span style="display: inline-block; width: 15px; height: 15px; background-color: red; border: 1px solid black;"></span>	<span style="display: inline-block; width: 15px; height: 15px; background-color: yellow; border: 1px solid black;"></span>	Sentido del Indicador	Línea Base (meta valor)	Año (Línea base)		
		Ascendente	60	2015		

#### Variables del Indicador

Nombre de la Variable	Unidad de medida	Tipo de Acumulación
Porcentaje de eficiencia terminal (realizado)	Porcentaje	Valor presente
Porcentaje de eficiencia terminal (programado)	Porcentaje	Valor presente

**Fuente de Información** base de datos de alumnos, actas de calificaciones, base de datos de egresados y titulados, estadística CGUTyP

**Medios de verificación** CGUTyP, [http://utzmg.edu.mx/transparencia/fraccion\\_IX/M](http://utzmg.edu.mx/transparencia/fraccion_IX/M) ECASUT.html Informes de la rectoría al Consejo Directivo, [http://utzmg.edu.mx/transparencia/fraccion\\_VI/in dex\\_L\\_VI.html](http://utzmg.edu.mx/transparencia/fraccion_VI/in dex_L_VI.html)

**Supuestos** Educación Superior en alguno de los Programas Educativos Tecnológicos que oferta la Universidad y cuentan con condiciones económicas y personales para lograrlo.

**Observaciones**

**Id\_mir**

- 1 El presente documento despliega la información perteneciente a los indicadores estratégicos y gestión de aquellos programas presupuestarios que proveen de bienes y servicios que generan valor público a la ciudadanía jalisciense
- 2 Se muestra el número del Componente relacionado con el indicador.

# EL ESTADO DE JALISCO

## PERIÓDICO OFICIAL

1284

### GOBIERNO DEL ESTADO DE JALISCO PRESUPUESTO DE EGRESOS PARA EL EJERCICIO FISCAL 2021 Ficha Técnica de Indicador

#### Sistema de Evaluación del Desempeño (SED)

Gobierno del Estado de Jalisco Secretaría de la Hacienda Pública

#### Datos del Programa

#### Educación Superior Tecnológica en las Regiones (UTZMG)

Eje: Desarrollo Social

Tema: Educación

#### ¿Quién gasta?

12	Unidad Presupuestal	058	Unidad Responsable	00268	Unidad Ejecutora del Gasto
	Secretaría de Innovación, Ciencia y Tecnología		Universidad Tecnológica de la Zona Metropolitana de Guadalajara		Universidad Tecnológica de la Zona Metropolitana de Guadalajara

#### ¿Para qué se gasta?

Finalidad	Función	Subfunción
Desarrollo Social	Educación	Educación Superior

#### Presupuesto asignado al Programa Presupuestario

Monto \$44,218,012.00

#### Objetivos

Nivel	Clave Componente	Resumen Narrativo
Componente	03	Competencias desarrolladas en estudiantes de educación superior tecnológica bajo el modelo de cuádruple hélice.

#### Datos del Indicador

Denominación	Método de cálculo
Porcentaje de Egresados insertados en el sector productivo	$(\text{Porcentaje de inserción laboral (Realizado)} / \text{Porcentaje de inserción laboral (Programado)}) * 100$

#### Descripción del Indicador

Mide, en porcentaje, la cantidad de alumnos que habiendo egresado de la Universidad, se encuentran trabajando en el área de su conocimiento a los 6 meses de haber concluido sus estudios

Tipo de Indicador	Estratégico	Dimensión del Indicador	Eficacia	Año de Medición del Resultado	2021
Cobertura	Regional	Frecuencia de Medición	Cuatrimestral		

#### Desagregado meta valor por género

Parámetros de semaforización		Meta Institucional	Meta Valor	Unidad de medida (meta valor)	Hombre	Mujer
		100%	60	Porcentaje	63.00	57.00
0	59.99	60.00	79.99	80.00	130	
<span style="color: red;">■</span>	<span style="color: red;">■</span>	<span style="color: yellow;">■</span>	<span style="color: yellow;">■</span>	<span style="color: green;">■</span>	<span style="color: green;">■</span>	
		Sentido del Indicador	Línea Base (meta valor)	Año (Línea base)		
		Ascendente	48	2015		

#### Variables del Indicador

Nombre de la Variable	Unidad de medida	Tipo de Acumulación
Porcentaje de inserción laboral (realizado)	Porcentaje	Valor presente
Porcentaje de inserción laboral (programado)	Porcentaje	Valor presente

**Fuente de Información** Reporte de Inserción laboral encuestas a egresados y empleadores. Base de datos egresados -

**Medios de verificación** Modelo de Evaluación de la Calidad MECASUT presentado a la CGUTyP, [http://utzmg.edu.mx/transparencia/fraccion\\_III/index\\_f\\_III.html](http://utzmg.edu.mx/transparencia/fraccion_III/index_f_III.html) Informe anual de la rectoría al Consejo Directivo, [http://utzmg.edu.mx/transparencia/fraccion\\_VI/index\\_f\\_VI.html](http://utzmg.edu.mx/transparencia/fraccion_VI/index_f_VI.html)

**Supuestos** Los estudiantes que egresan de la educación superior se interesan en obtener un empleo, y existen las condiciones del mercado laboral para la incorporación de los estudiantes egresados de la educación superior.

**Observaciones**

**Id\_mir** 10728

- 1 El presente documento despliega la información perteneciente a los indicadores estratégicos y gestión de aquellos programas presupuestarios que proveen de bienes y servicios que generan valor público a la ciudadanía jalisciense
- 2 Se muestra el número del Componente relacionado con el indicador.

### GOBIERNO DEL ESTADO DE JALISCO PRESUPUESTO DE EGRESOS PARA EL EJERCICIO FISCAL 2021

#### Ficha Técnica de Indicador

#### Sistema de Evaluación del Desempeño (SED)

Gobierno del Estado de Jalisco Secretaría de la Hacienda Pública

#### Datos del Programa

#### Educación Superior Tecnológica en la Región Centro (UPZMG)

Eje: Desarrollo Social

Tema: Educación

#### ¿Quién gasta?

12	Unidad Presupuestal	063	Unidad Responsable	00273	Unidad Ejecutora del Gasto
	Secretaría de Innovación, Ciencia y Tecnología		Universidad Politécnica de la Zona Metropolitana de Guadalajara		Universidad Politécnica de la Zona Metropolitana de Guadalajara

#### ¿Para qué se gasta?

Finalidad	Función	Subfunción
Desarrollo Social	Educación	Educación Superior

#### Presupuesto asignado al Programa Presupuestario

Monto \$30,593,520.50

#### Objetivos

Nivel	Clave Componente	Resumen Narrativo
Fin		

#### Datos del Indicador

Denominación	Método de cálculo
Posición en el Índice de Rezago Social	$(\text{Posición en el Índice de Rezago Social (Realizado)} / \text{Posición en el Índice de Rezago Social (Programado)}) * 100$

#### Descripción del Indicador

Lugar que ocupa Jalisco dentro del contexto de las entidades federativas del país respecto al Índice de Rezago Social, el cual es una medida agregada que se compone de variables de educación, acceso a servicios de salud, servicios básicos en la vivienda, de calidad y espacios en la misma, y activos en el hogar. Es decir, proporciona el resumen de cuatro carencias sociales de la medición de pobreza del CONEVAL: rezago educativo, acceso a los servicios de salud, acceso a los servicios básicos en la vivienda, y la calidad y espacios en la vivienda.

Tipo de Indicador	Estratégico	Dimensión del Indicador	Eficacia	Año de Medición del Resultado	2021
Cobertura	Estatral	Frecuencia de Medición	Quinquenal		

#### Desagregado meta valor por género

Parámetros de semaforización	Meta Institucional	Meta Valor	Unidad de medida (meta valor)	Hombre	Mujer
	100%	29	Posición	0.00	0.00
	Sentido del Indicador	Línea Base (meta valor)	Año (Línea base)		
<div style="display: flex; justify-content: space-around;"> <div style="width: 15px; height: 15px; background-color: red; border: 1px solid black;"></div> <div style="width: 15px; height: 15px; background-color: yellow; border: 1px solid black;"></div> <div style="width: 15px; height: 15px; background-color: green; border: 1px solid black;"></div> </div>	Ascendente	25	2010		

#### Variables del Indicador

Nombre de la Variable	Unidad de medida	Tipo de Acumulación
Posición en el Índice de Rezago Social (realizado)	Posición	Suma
Posición en el Índice de Rezago Social (programado)	Posición	Suma

Fuente de Información CONEVAL. Índice de Rezago Social a nivel municipal y por localidad, 2015.

Medios de verificación

Supuestos

Observaciones

Id\_mir 9083

- 1 El presente documento despliega la información perteneciente a los indicadores estratégicos y gestión de aquellos programas presupuestarios que proveen de bienes y servicios que generan valor público a la ciudadanía jalisciense
- 2 Se muestra el número del Componente relacionado con el indicador.

### GOBIERNO DEL ESTADO DE JALISCO PRESUPUESTO DE EGRESOS PARA EL EJERCICIO FISCAL 2021 Ficha Técnica de Indicador

#### Sistema de Evaluación del Desempeño (SED)

Gobierno del Estado de Jalisco Secretaría de la Hacienda Pública

#### Datos del Programa

#### Educación Superior Tecnológica en la Región Centro (UPZMG)

Eje: Desarrollo Social

Tema: Educación

#### ¿Quién gasta?

12	Unidad Presupuestal	063	Unidad Responsable	00273	Unidad Ejecutora del Gasto
	Secretaría de Innovación, Ciencia y Tecnología		Universidad Politécnica de la Zona Metropolitana de Guadalajara		Universidad Politécnica de la Zona Metropolitana de Guadalajara

#### ¿Para qué se gasta?

Finalidad	Función	Subfunción
Desarrollo Social	Educación	Educación Superior

#### Presupuesto asignado al Programa Presupuestario

Monto \$30,593,520.50

#### Objetivos

Nivel	Clave Componente	Resumen Narrativo
Fin		

#### Datos del Indicador

Denominación	Método de cálculo
Posición en el Índice de Rezago Social	$(\text{Posición en el Índice de Rezago Social (Realizado)} / \text{Posición en el Índice de Rezago Social (Programado)}) * 100$

#### Descripción del Indicador

Lugar que ocupa Jalisco dentro del contexto de las entidades federativas del país respecto al Índice de Rezago Social, el cual es una medida agregada que se compone de variables de educación, acceso a servicios de salud, servicios básicos en la vivienda, de calidad y espacios en la misma, y activos en el hogar. Es decir, proporciona el resumen de cuatro carencias sociales de la medición de pobreza del CONEVAL: rezago educativo, acceso a los servicios de salud, acceso a los servicios básicos en la vivienda, y la calidad y espacios en la vivienda.

Tipo de Indicador	Estratégico	Dimensión del Indicador	Eficacia	Año de Medición del Resultado	2021
Cobertura	Estatál	Frecuencia de Medición	Quinquenal		

#### Desagregado meta valor por género

Parámetros de semaforización						Meta Institucional	Meta Valor	Unidad de medida (meta valor)	Hombre	Mujer
0	59.99	60.00	79.99	80.00	130	100%	29	Posición	0.00	0.00
Sentido del Indicador						Ascendente	Línea Base (meta valor)	Año (Línea base)		
[Red] [Red] [Yellow] [Yellow] [Green] [Green]						25	2010			

#### Variables del Indicador

Nombre de la Variable	Unidad de medida	Tipo de Acumulación
Posición en el Índice de Rezago Social (realizado)	Posición	Suma
Posición en el Índice de Rezago Social (programado)	Posición	Suma

Fuente de Información CONEVAL. Índice de Rezago Social a nivel municipal y por localidad, 2015.

Medios de verificación

Supuestos

Observaciones

Id\_mir 13576

- 1 El presente documento despliega la información perteneciente a los indicadores estratégicos y gestión de aquellos programas presupuestarios que proveen de bienes y servicios que generan valor público a la ciudadanía jalisciense
- 2 Se muestra el número del Componente relacionado con el indicador.

**GOBIERNO DEL ESTADO DE JALISCO**  
**PRESUPUESTO DE EGRESOS PARA EL EJERCICIO FISCAL 2021**

**Ficha Técnica de Indicador**

**Sistema de Evaluación del Desempeño (SED)**

<b>Gobierno del Estado de Jalisco</b>		<b>Secretaría de la Hacienda Pública</b>	
<b>Datos del Programa</b>			
<b>Educación Superior Tecnológica en la Región Centro (UPZMG)</b>			
Eje: Desarrollo Social		Tema: Educación	
<b>¿Quién gasta?</b>			
12	Unidad Presupuestal	063	Unidad Responsable
Secretaría de Innovación, Ciencia y Tecnología		Universidad Politécnica de la Zona Metropolitana de Guadalajara	
		00273	Unidad Ejecutora del Gasto
		Universidad Politécnica de la Zona Metropolitana de Guadalajara	
<b>¿Para qué se gasta?</b>			
Finalidad		Función	
Desarrollo Social		Educación Superior	
<b>Presupuesto asignado al Programa Presupuestario</b>			
Monto		\$30,593,520.50	
<b>Objetivos</b>			
Nivel	Clave Componente	Resumen Narrativo	
Propósito			
<b>Datos del Indicador</b>			
<b>Denominación</b>		<b>Método de cálculo</b>	
Porcentaje de cobertura en educación superior sin posgrado de 18 a 22 años		$\frac{\text{Total de la matrícula de técnico superior universitario y licenciatura de la modalidad escolarizada del ciclo en estudio, entre el total de la población estimada del rango de 18 a 22 años de edad del mismo periodo. (Realizado)}}{\text{Total de la matrícula de técnico superior universitario y licenciatura de la modalidad escolarizada del ciclo en estudio, entre el total de la población estimada del rango de 18 a 22 años de edad del mismo periodo. (Programado)}} \times 100$	
<b>Descripción del Indicador</b>			
Es el porcentaje de la matrícula total del nivel técnico superior universitario y licenciatura de la modalidad escolarizada, respecto al total de población de 18 a 22 años.			
<b>Tipo de Indicador</b>	Estratégico	<b>Dimensión del Indicador</b>	Eficacia
<b>Cobertura</b>	Estatal	<b>Frecuencia de Medición</b>	Anual
		<b>Año de Medición del Resultado</b>	2021
<b>Desagregado meta valor por género</b>			
<b>Parámetros de semaforización</b>		<b>Meta Institucional</b>	<b>Meta Valor</b>
0	59.99	100%	40
60.00	79.99	<b>Unidad de medida (meta valor)</b>	<b>Unidad de medida (meta valor)</b>
80.00	130	Porcentaje	Porcentaje
		<b>Hombre</b>	<b>Mujer</b>
		0.00	0.00
		<b>Sentido del Indicador</b>	<b>Línea Base (meta valor)</b>
		Ascendente	24
		<b>Año (Línea base)</b>	2007
<b>VARIABLES DEL INDICADOR</b>			
<b>Nombre de la Variable</b>		<b>Unidad de medida</b>	<b>Tipo de Acumulación</b>
Total de la matrícula de técnico superior universitario y licenciatura de la modalidad escolarizada del ciclo en estudio, entre el total de la población estimada del rango de 18 a 22 años de edad del mismo periodo. (realizado)		Porcentaje	Suma
Total de la matrícula de técnico superior universitario y licenciatura de la modalidad escolarizada del ciclo en estudio, entre el total de la población estimada del rango de 18 a 22 años de edad del mismo periodo. (programado)		Porcentaje	Suma
<b>Fuente de Información</b>			
Secretaría de Educación Pública (SEP), Sistema Nacional de Información Estadística Educativa (SNIEE), Preliminar, 2019.			
<b>Medios de verificación</b>			
<b>Supuestos</b>			
<b>Observaciones</b>			
<b>Id_mir</b>			
9084			
1 El presente documento despliega la información perteneciente a los indicadores estratégicos y gestión de aquellos programas presupuestarios que proveen de bienes y servicios que generan valor público a la ciudadanía jalisciense			
2 Se muestra el número del Componente relacionado con el indicador.			



### GOBIERNO DEL ESTADO DE JALISCO PRESUPUESTO DE EGRESOS PARA EL EJERCICIO FISCAL 2021 Ficha Técnica de Indicador

#### Sistema de Evaluación del Desempeño (SED)

Gobierno del Estado de Jalisco Secretaría de la Hacienda Pública

#### Datos del Programa

**Educación Superior Tecnológica en la Región Centro (UPZMG)**

Eje: Desarrollo Social

Tema: Educación

#### ¿Quién gasta?

12	Unidad Presupuestal	063	Unidad Responsable	00273	Unidad Ejecutora del Gasto
	Secretaría de Innovación, Ciencia y Tecnología		Universidad Politécnica de la Zona Metropolitana de Guadalajara		Universidad Politécnica de la Zona Metropolitana de Guadalajara

#### ¿Para qué se gasta?

Finalidad	Función	Subfunción
Desarrollo Social	Educación	Educación Superior

#### Presupuesto asignado al Programa Presupuestario

Monto \$30,593,520.50

#### Objetivos

Nivel	Clave Componente	Resumen Narrativo
Propósito		

#### Datos del Indicador

<b>Denominación</b>  Porcentaje de cobertura en educación superior sin posgrado de 18 a 22 años	<b>Método de cálculo</b>  (Total de la matrícula de técnico superior universitario y licenciatura de la modalidad escolarizada del ciclo en estudio, entre el total de la población estimada del rango de 18 a 22 años de edad del mismo periodo. (Realizado)/Total de la matrícula de técnico superior universitario y licenciatura de la modalidad escolarizada del ciclo en estudio, entre el total de la población estimada del rango de 18 a 22 años de edad del mismo periodo. (Programado))*100
---	--

**Descripción del Indicador**  
Es el porcentaje de la matrícula total del nivel técnico superior universitario y licenciatura de la modalidad escolarizada, respecto al total de población de 18 a 22 años.

Tipo de Indicador	<span style="border: 1px solid black; padding: 2px;">Estratégico</span>	Dimensión del Indicador	<span style="border: 1px solid black; padding: 2px;">Eficacia</span>	Año de Medición del Resultado	<span style="border: 1px solid black; padding: 2px;">2021</span>
Cobertura	<span style="border: 1px solid black; padding: 2px;">Estatal</span>	Frecuencia de Medición	<span style="border: 1px solid black; padding: 2px;">Anual</span>		

#### Desagregado meta valor por género

<b>Parámetros de semaforización</b>  0   59.99   60.00   79.99   80.00   130  	Meta Institucional	Meta Valor	Unidad de medida (meta valor)	Hombre	Mujer
	<span style="border: 1px solid black; padding: 2px;">100%</span>	<span style="border: 1px solid black; padding: 2px;">40</span>	<span style="border: 1px solid black; padding: 2px;">Porcentaje</span>	<span style="border: 1px solid black; padding: 2px;">0.00</span>	<span style="border: 1px solid black; padding: 2px;">0.00</span>
	Sentido del Indicador	Línea Base (meta valor)	Año (Línea base)		
	<span style="border: 1px solid black; padding: 2px;">Ascendente</span>	<span style="border: 1px solid black; padding: 2px;">24</span>	<span style="border: 1px solid black; padding: 2px;">2007</span>		

#### Variables del Indicador

Nombre de la Variable	Unidad de medida	Tipo de Acumulación
Total de la matrícula de técnico superior universitario y licenciatura de la modalidad escolarizada del ciclo en estudio, entre el total de la población estimada del rango de 18 a 22 años de edad del mismo periodo. (realizado)	Porcentaje	Suma
Total de la matrícula de técnico superior universitario y licenciatura de la modalidad escolarizada del ciclo en estudio, entre el total de la población estimada del rango de 18 a 22 años de edad del mismo periodo. (programado)	Porcentaje	Suma

**Fuente de Información** Secretaría de Educación Pública (SEP), Sistema Nacional de Información Estadística Educativa (SNIEE), Preliminar, 2019.

**Medios de verificación**

**Supuestos**

**Observaciones**

**Id\_mir** 13577

- 1 El presente documento despliega la información perteneciente a los indicadores estratégicos y gestión de aquellos programas presupuestarios que proveen de bienes y servicios que generan valor público a la ciudadanía jalisciense
- 2 Se muestra el número del Componente relacionado con el indicador.

**GOBIERNO DEL ESTADO DE JALISCO**  
**PRESUPUESTO DE EGRESOS PARA EL EJERCICIO FISCAL 2021**

**Ficha Técnica de Indicador**

**Sistema de Evaluación del Desempeño (SED)**

<b>Gobierno del Estado de Jalisco</b>		<b>Secretaría de la Hacienda Pública</b>	
<b>Datos del Programa</b>			
<b>Educación Superior Tecnológica en la Región Centro (UPZMG)</b>			
Eje: Desarrollo Social		Tema: Educación	
<b>¿Quién gasta?</b>			
12	Unidad Presupuestal	063	Unidad Responsable
Secretaría de Innovación, Ciencia y Tecnología		Universidad Politécnica de la Zona Metropolitana de Guadalajara	
		00273	Unidad Ejecutora del Gasto
		Universidad Politécnica de la Zona Metropolitana de Guadalajara	
<b>¿Para qué se gasta?</b>			
Finalidad		Función	
Desarrollo Social		Educación Superior	
<b>Presupuesto asignado al Programa Presupuestario</b>			
Monto		\$30,593,520.50	
<b>Objetivos</b>			
Nivel	Clave Componente	Resumen Narrativo	
Componente	B2	Matrícula atendida en los diferentes programas educativos	
<b>Datos del Indicador</b>			
Denominación		Método de cálculo	
Total de estudiantes inscritos en la Universidad		$(\text{Número de estudiantes matriculados (Realizado)} / \text{Número de estudiantes matriculados (Programado)}) * 100$	
Descripción del Indicador			
Este indicador mide el número de estudiantes inscritos en los diferentes programas educativos de la Universidad			
Tipo de Indicador	Estratégico	Dimensión del Indicador	Eficacia
Cobertura	Regional	Frecuencia de Medición	Cuatrimestral
		Año de Medición del Resultado	
		2021	
<b>Desagregado meta valor por género</b>			
Parámetros de semaforización		Meta Institucional	Meta Valor
130	80.00	100%	700
79.99	60.00	Sentido del Indicador	Unidad de medida (meta valor)
59.99	0	Descendente	Estudiante
0		Linea Base (meta valor)	Hombre
		1,500	0.00
		Año (Linea base)	Mujer
		2016	0.00
<b>Variables del Indicador</b>			
Nombre de la Variable		Unidad de medida	Tipo de Acumulación
Número de estudiantes matriculados (realizado)		Estudiante	Valor presente
Número de estudiantes matriculados (programado)		Estudiante	Valor presente
<b>Fuente de Información</b>			
Estadística básica del reportada a la Coordinación General de Universidades Tecnológicas y Politécnicas (CGUTYP). Informe cuatrimestral de matrícula alcanzada generado por el departamento de servicios escolares de la Universidad.			
<b>Medios de verificación</b>			
Reporte de matrícula alcanzada del sistema estatal de estadística 911 y del Sistema integral de información estadística de la Universidades Tecnológicas y Politécnicas (SIIUTYP). Dictamene de auditoria de Matrícula, para consulta abierta en: <a href="http://soporte.upzmg.edu.mx/juntas/index.php/indicadores/">http://soporte.upzmg.edu.mx/juntas/index.php/indicadores/</a>			
<b>Supuestos</b>			
Existe interés de los estudiantes de continuar sus estudios de Educación Superior en alguno de los Programas Educativos que oferta la Universidad Politécnica de la Zona Metropolitana de Guadalajara			
<b>Observaciones</b>			
Id_mir		10729	

- 1 El presente documento despliega la información perteneciente a los indicadores estratégicos y gestión de aquellos programas presupuestarios que proveen de bienes y servicios que generan valor público a la ciudadanía jalisciense
- 2 Se muestra el número del Componente relacionado con el indicador.

# EL ESTADO DE JALISCO

## PERIÓDICO OFICIAL

1290

### GOBIERNO DEL ESTADO DE JALISCO PRESUPUESTO DE EGRESOS PARA EL EJERCICIO FISCAL 2021

#### Ficha Técnica de Indicador

#### Sistema de Evaluación del Desempeño (SED)

Gobierno del Estado de Jalisco		Secretaría de la Hacienda Pública	
<b>Datos del Programa</b>			
<b>Educación Superior Tecnológica en la Región Centro (UPZMG)</b>			
Eje: Desarrollo Social		Tema: Educación	
<b>¿Quién gasta?</b>			
12	Unidad Presupuestal	063	Unidad Responsable
Secretaría de Innovación, Ciencia y Tecnología		Universidad Politécnica de la Zona Metropolitana de Guadalajara	
		00273	Unidad Ejecutora del Gasto
		Universidad Politécnica de la Zona Metropolitana de Guadalajara	
<b>¿Para qué se gasta?</b>			
Finalidad	Función	Subfunción	
Desarrollo Social	Educación	Educación Superior	
<b>Presupuesto asignado al Programa Presupuestario</b>			
Monto		\$30,593,520.50	
<b>Objetivos</b>			
Nivel	Clave Componente	Resumen Narrativo	
Componente	B3	Atención otorgada a estudiantes con educación superior tecnológica de calidad.	
<b>Datos del Indicador</b>			
Denominación		Método de cálculo	
Porcentaje de eficiencia terminal		$(\text{Eficiencia terminal (Realizado)} / \text{Eficiencia terminal (Programado)}) * 100$	
<b>Descripción del Indicador</b>			
Mide, en una relación porcentual, la cantidad de alumnos que terminan sus estudios de educación superior, en comparación con el total de alumnos que ingresaron al primer cuatrimestre en cada cohorte generacional			
Tipo de Indicador	Estratégico	Dimensión del Indicador	Eficacia
Cobertura	Regional	Frecuencia de Medición	Semestral
		Año de Medición del Resultado	2021
<b>Desagregado meta valor por género</b>			
Parámetros de semaforización		Meta Institucional	Meta Valor
0	59.99	100%	48
60.00	79.99	Sentido del Indicador	Unidad de medida (meta valor)
80.00	130	Ascendente	Porcentaje
		Línea Base (meta valor)	Hombre
		38	0.00
		Año (Línea base)	Mujer
		2014	0.00
<b>Variabes del Indicador</b>			
Nombre de la Variable		Unidad de medida	Tipo de Acumulación
Eficiencia terminal (realizado)		Porcentaje	Valor presente
Eficiencia terminal (programado)		Porcentaje	Valor presente
<b>Fuente de Información</b>			
Reporte estatal de estadística 911 y reporte de ingreso generado por el Departamento de Servicios Escolares			
<b>Medios de verificación</b>			
Reporte egresados y titulados del sistema estatal de estadística 911 y del Sistema Integral de Información Estadística de las Universidades Tecnológicas y Politécnicas (SIIEUTYP), para consulta abierta en: <a href="http://soporte.upzmg.edu.mx/juntas/index.php/indicadores/">http://soporte.upzmg.edu.mx/juntas/index.php/indicadores/</a>			
<b>Supuestos</b>			
Existe interés de los alumnos de concluir sus estudios de Educación Superior, en alguno de los Programas Educativos Tecnológicos que oferta la Universidad y tienen las condiciones económicas y personales para lograrlo.			
<b>Observaciones</b>			
Id_mir		10730	

- 1 El presente documento despliega la información perteneciente a los indicadores estratégicos y gestión de aquellos programas presupuestarios que proveen de bienes y servicios que generan valor público a la ciudadanía jalisciense
- 2 Se muestra el número del Componente relacionado con el indicador.

**GOBIERNO DEL ESTADO DE JALISCO**  
**PRESUPUESTO DE EGRESOS PARA EL EJERCICIO FISCAL 2021**

**Ficha Técnica de Indicador**

**Sistema de Evaluación del Desempeño (SED)**

Gobierno del Estado de Jalisco		Secretaría de la Hacienda Pública	
<b>Datos del Programa</b>			
<b>Educación Superior Tecnológica en la Región Centro (UPZMG)</b>			
Eje: Desarrollo Social		Tema: Educación	
<b>¿Quién gasta?</b>			
12	Unidad Presupuestal	063	Unidad Responsable
Secretaría de Innovación, Ciencia y Tecnología		Universidad Politécnica de la Zona Metropolitana de Guadalajara	
		00273	Unidad Ejecutora del Gasto
		Universidad Politécnica de la Zona Metropolitana de Guadalajara	
<b>¿Para qué se gasta?</b>			
Finalidad		Función	
Desarrollo Social		Educación Superior	
<b>Presupuesto asignado al Programa Presupuestario</b>			
Monto		\$30,593,520.50	
<b>Objetivos</b>			
Nivel	Clave Componente	Resumen Narrativo	
Componente	03	Vinculaciones realizadas entre los sectores académico, empresarial, social y gubernamental	
<b>Datos del Indicador</b>			
Denominación		Método de cálculo	
Porcentaje de egresados insertados en el sector productivo		$(\text{Egresados insertados en el sector productivo (Realizado)} / \text{Egresados insertados en el sector productivo (Programado)}) * 100$	
Descripción del Indicador			
Mide, en porcentaje, la cantidad de alumnos que habiendo egresado de la Universidad, se encuentran trabajando en el área de su conocimiento a los 6 meses de haber concluido sus estudios			
Tipo de Indicador	Gestión	Dimensión del Indicador	Calidad
Cobertura	Regional	Frecuencia de Medición	Semestral
		Año de Medición del Resultado	2021
<b>Desagregado meta valor por género</b>			
Parámetros de semaforización		Meta Institucional	Meta Valor
0	59.99	100%	75
60.00	79.99	Sentido del Indicador	Unidad de medida (meta valor)
80.00	130	Ascendente	Porcentaje
		Línea Base (meta valor)	Hombre
		72	0.00
		Año (Línea base)	Mujer
		2017	0.00
<b>Variabes del Indicador</b>			
Nombre de la Variable		Unidad de medida	Tipo de Acumulación
Egresados insertados en el sector productivo (realizado)		Porcentaje	Valor presente
Egresados insertados en el sector productivo (programado)		Porcentaje	Valor presente
Fuente de Información	Reporte de Inserción laboral encuestas a egresados y empleadores. Base de datos egresados		
Medios de verificación	Reporte de egresados y titulados del Sistema integral de información estadística de la Universidades Tecnológicas y Politécnicas (SIIEUTYP), para consulta abierta en: <a href="http://soporte.upzmg.edu.mx/juntas/index.php/indicadores/">http://soporte.upzmg.edu.mx/juntas/index.php/indicadores/</a>		
Supuestos	Existe interés por parte de los estudiantes que egresan de la Educación Superior en obtener un empleo y las condiciones del mercado laboral son favorables para su incorporación a la planta productiva		
Observaciones			
Id_mir	13578		

- 1 El presente documento despliega la información perteneciente a los indicadores estratégicos y gestión de aquellos programas presupuestarios que proveen de bienes y servicios que generan valor público a la ciudadanía jalisciense
- 2 Se muestra el número del Componente relacionado con el indicador.

### GOBIERNO DEL ESTADO DE JALISCO PRESUPUESTO DE EGRESOS PARA EL EJERCICIO FISCAL 2021

#### Ficha Técnica de Indicador

#### Sistema de Evaluación del Desempeño (SED)

Gobierno del Estado de Jalisco Secretaría de la Hacienda Pública

#### Datos del Programa

#### Gestión de Fondos y Programas de Apoyo de Ciencia, Tecnología e Innovación

Eje: Desarrollo económico

Tema: Ciencia y tecnología

#### ¿Quién gasta?

12	Unidad Presupuestal	067	Unidad Responsable	00277	Unidad Ejecutora del Gasto
	Secretaría de Innovación, Ciencia y Tecnología		Consejo Estatal de Ciencia y Tecnología del Estado de Jalisco		Consejo Estatal de Ciencia y Tecnología del Estado de Jalisco

#### ¿Para qué se gasta?

Finalidad	Función	Subfunción
Desarrollo Económico	Ciencia, Tecnología e Innovación	Servicios Científicos y Tecnológicos

#### Presupuesto asignado al Programa Presupuestario

Monto \$46,542,330.00

#### Objetivos

Nivel	Clave Componente	Resumen Narrativo
Fin		

#### Datos del Indicador

Denominación	Método de cálculo
Posición en el Índice de Competitividad Estatal del IMCO	$(\text{Posición en el Índice de Competitividad Estatal del IMCO (Realizado)} / \text{Posición en el Índice de Competitividad Estatal del IMCO (Programado)}) * 100$

#### Descripción del Indicador

El indicador mide la posición de los estados en El Índice de Competitividad Estatal (ICE)\_x000D\_x000D\_ El ICE mide la capacidad de los estados para forjar, atraer y retener talento e inversiones. Un estado competitivo es aquel que consistentemente resulta atractivo para el talento y la inversión, lo que se traduce en mayor productividad y bienestar para sus habitantes\_x000D\_ Para medir esto, el índice evalúa tanto las capacidades estructurales como coyunturales de los estados. El ICE está compuesto por indicadores, categorizados en 10 subíndices que evalúan distintas dimensiones de la competitividad de los 32 estados del país.

Tipo de Indicador	Estratégico	Dimensión del Indicador	Eficacia	Año de Medición del Resultado	2021
Cobertura	Estatal	Frecuencia de Medición	Bienal		

#### Desagregado meta valor por género

	Meta Institucional	Meta Valor	Unidad de medida (meta valor)	Hombre	Mujer
Parámetros de semaforización	100%	5	Posición	0.00	0.00
<div style="display: flex; justify-content: space-around; align-items: center;"> <div style="text-align: center;">130</div> <div style="text-align: center;">80.00</div> <div style="text-align: center;">79.99</div> <div style="text-align: center;">60.00</div> <div style="text-align: center;">59.99</div> <div style="text-align: center;">0</div> </div>	Sentido del Indicador	Línea Base (meta valor)	Año (Línea base)		
<div style="display: flex; justify-content: space-around; align-items: center;"> <div style="width: 15px; height: 15px; background-color: red; border: 1px solid black;"></div> <div style="width: 15px; height: 15px; background-color: yellow; border: 1px solid black;"></div> <div style="width: 15px; height: 15px; background-color: green; border: 1px solid black;"></div> </div>	Descendente	14	2006		

#### Variables del Indicador

Nombre de la Variable	Unidad de medida	Tipo de Acumulación
Posición en el Índice de Competitividad Estatal del IMCO (realizado)	Posición	Suma
Posición en el Índice de Competitividad Estatal del IMCO (programado)	Posición	Suma

Fuente de Información IMCO. Índice de Competitividad Estatal, 2018.

Medios de verificación

Supuestos

Observaciones

Id\_mir 9085

1 El presente documento despliega la información perteneciente a los indicadores estratégicos y gestión de aquellos programas presupuestarios que proveen de bienes y servicios que generan valor público a la ciudadanía jalisciense

2 Se muestra el número del Componente relacionado con el indicador.

**GOBIERNO DEL ESTADO DE JALISCO**  
**PRESUPUESTO DE EGRESOS PARA EL EJERCICIO FISCAL 2021**

**Ficha Técnica de Indicador**

**Sistema de Evaluación del Desempeño (SED)**

<b>Gobierno del Estado de Jalisco</b>		<b>Secretaría de la Hacienda Pública</b>	
<b>Datos del Programa</b>			
<b>Gestión de Fondos y Programas de Apoyo de Ciencia, Tecnología e Innovación</b>			
Eje: Desarrollo económico		Tema: Ciencia y tecnología	
<b>¿Quién gasta?</b>			
12	Unidad Presupuestal	067	Unidad Responsable
Secretaría de Innovación, Ciencia y Tecnología		Consejo Estatal de Ciencia y Tecnología del Estado de Jalisco	
		00277	Unidad Ejecutora del Gasto
		Consejo Estatal de Ciencia y Tecnología del Estado de Jalisco	
<b>¿Para qué se gasta?</b>			
Finalidad		Función	
Desarrollo Económico		Ciencia, Tecnología e Innovación	
		Subfunción	
		Servicios Científicos y Tecnológicos	
<b>Presupuesto asignado al Programa Presupuestario</b>			
Monto		\$46,542,330.00	
<b>Objetivos</b>			
Nivel	Clave Componente	Resumen Narrativo	
Propósito			
<b>Datos del Indicador</b>			
<b>Denominación</b>		<b>Método de cálculo</b>	
Instituciones, Centros de Investigación, Asociaciones, Sociedades y Personas físicas apoyados con Proyectos de Ciencia, Tecnología e Innovación		(Número de Instituciones, Centros de Investigación, Asociaciones, Sociedades y Personas Físicas cuyos proyectos de ciencia, tecnología e innovación han sido apoyados. (Realizado)/Número de Instituciones, Centros de Investigación, Asociaciones, Sociedades y Personas Físicas cuyos proyectos de ciencia, tecnología e innovación han sido apoyados. (Programado))*100	
<b>Descripción del Indicador</b>			
Este indicador se refiere al número de Instituciones, Centros de Investigación, Asociaciones, Sociedades y Personas Físicas cuyos proyectos de ciencia, tecnología e innovación han sido apoyados.			
<b>Tipo de Indicador</b>	Estratégico	<b>Dimensión del Indicador</b>	Eficacia
<b>Cobertura</b>	Estatal	<b>Frecuencia de Medición</b>	Anual
		<b>Año de Medición del Resultado</b>	2021
<b>Desagregado meta valor por género</b>			
<b>Parámetros de semaforización</b>		<b>Meta Institucional</b>	<b>Meta Valor</b>
0	59.99	100%	308
60.00	79.99	<b>Sentido del Indicador</b>	<b>Línea Base (meta valor)</b>
80.00	130	Ascendente	250
		<b>Unidad de medida (meta valor)</b>	<b>Año (Línea base)</b>
		Institución	2018
		<b>Hombre</b>	<b>Mujer</b>
		0.00	0.00
<b>Variables del Indicador</b>			
<b>Nombre de la Variable</b>		<b>Unidad de medida</b>	<b>Tipo de Acumulación</b>
Número de Instituciones, Centros de Investigación, Asociaciones, Sociedades y Personas Físicas cuyos proyectos de ciencia, tecnología e innovación han sido apoyados. (realizado)		Institución	Suma
Número de Instituciones, Centros de Investigación, Asociaciones, Sociedades y Personas Físicas cuyos proyectos de ciencia, tecnología e innovación han sido apoyados. (programado)		Institución	Suma
<b>Fuente de Información</b>	Consejo Estatal de Ciencia y Tecnología de Jalisco, Gobierno de Jalisco, 2019.		
<b>Medios de verificación</b>			
<b>Supuestos</b>			
<b>Observaciones</b>			
<b>Id_mir</b>	9086		

- 1 El presente documento despliega la información perteneciente a los indicadores estratégicos y gestión de aquellos programas presupuestarios que proveen de bienes y servicios que generan valor público a la ciudadanía jalisciense
- 2 Se muestra el número del Componente relacionado con el indicador.

### GOBIERNO DEL ESTADO DE JALISCO PRESUPUESTO DE EGRESOS PARA EL EJERCICIO FISCAL 2021 Ficha Técnica de Indicador

#### Sistema de Evaluación del Desempeño (SED)

Gobierno del Estado de JaliscoSecretaría de la Hacienda Pública

#### Datos del Programa

#### Gestión de Fondos y Programas de Apoyo de Ciencia, Tecnología e Innovación

Eje: Desarrollo económicoTema: Ciencia y tecnología

#### ¿Quién gasta?

12	Unidad Presupuestal	067	Unidad Responsable	00277	Unidad Ejecutora del Gasto
	Secretaría de Innovación, Ciencia y Tecnología		Consejo Estatal de Ciencia y Tecnología del Estado de Jalisco		Consejo Estatal de Ciencia y Tecnología del Estado de Jalisco

#### ¿Para qué se gasta?

Finalidad	Función	Subfunción
Desarrollo Económico	Ciencia, Tecnología e Innovación	Servicios Científicos y Tecnológicos

#### Presupuesto asignado al Programa Presupuestario

Monto \$46,542,330.00

#### Objetivos

Nivel	Clave Componente	Resumen Narrativo
Componente	01	Iniciativas y proyectos científicos, tecnológicos y de innovación apoyados

#### Datos del Indicador

Denominación	Método de cálculo
Iniciativas y proyectos científicos, tecnológicos y de innovación propuestos para apoyo	$(\text{Iniciativas y proyectos de cti (Realizado)} / \text{Iniciativas y proyectos de cti (Programado)}) * 100$

**Descripción del Indicador**  
Número de iniciativas y proyectos científicos, tecnológicos y de innovación propuestos

Tipo de Indicador	Estratégico	Dimensión del Indicador	Eficacia	Año de Medición del Resultado	2021
Cobertura	Estatal	Frecuencia de Medición	Trimestral		

#### Desagregado meta valor por género

Parámetros de semaforización		Meta Institucional	Meta Valor	Unidad de medida (meta valor)	Hombre	Mujer
0	59.99	100%	554	Proyecto	0.00	0.00
60.00	79.99	Sentido del Indicador	Línea Base (meta valor)	Año (Línea base)		
80.00	130	Ascendente	No disponible	No disponible		

#### Variables del Indicador

Nombre de la Variable	Unidad de medida	Tipo de Acumulación
Iniciativas y proyectos de cti (realizado)	Proyecto	Suma
Iniciativas y proyectos de cti (programado)	Proyecto	Suma

**Fuente de Información**  
Actas de Sesión de Consejo Directivo del Consejo Estatal de Ciencia y Tecnología de Jalisco.

**Medios de verificación**  
Actas de Sesión de Consejo Directivo del Consejo Estatal de Ciencia y Tecnología de Jalisco, que resguarda la Coordinación de Convenios y se encuentran publicadas en el portal de información fundamental que podrá consultar en el siguiente hipervínculo: <https://transparencia.info.jalisco.gob.mx/transparencia/organismo/80> en el artículo 8, fracción VI, inciso i) en el apartado denominado: Sesiones de Consejo Directivo.

**Supuestos**  
-Se cuenta con el interés y participación del sector académico, privado y gobierno en alinear sus proyectos y convocatorias de investigación, desarrollo tecnológico e innovación hacia los requerimientos de los sectores productivos del Estado.

**Observaciones**

**Id. mir** 13516

- 1 El presente documento despliega la información perteneciente a los indicadores estratégicos y gestión de aquellos programas presupuestarios que proveen de bienes y servicios que generan valor público a la ciudadanía jalisciense
- 2 Se muestra el número del Componente relacionado con el indicador.

**GOBIERNO DEL ESTADO DE JALISCO**  
**PRESUPUESTO DE EGRESOS PARA EL EJERCICIO FISCAL 2021**  
**Ficha Técnica de Indicador**

**Sistema de Evaluación del Desempeño (SED)**

Gobierno del Estado de Jalisco Secretaría de la Hacienda Pública

**Datos del Programa**

**Gestión de Fondos y Programas de Apoyo de Ciencia, Tecnología e Innovación**

Eje: Desarrollo económico

Tema: Ciencia y tecnología

**¿Quién gasta?**

12	Unidad Presupuestal	067	Unidad Responsable	00277	Unidad Ejecutora del Gasto
Secretaría de Innovación, Ciencia y Tecnología		Consejo Estatal de Ciencia y Tecnología del Estado de Jalisco		Consejo Estatal de Ciencia y Tecnología del Estado de Jalisco	

**¿Para qué se gasta?**

Finalidad	Función	Subfunción
Desarrollo Económico	Ciencia, Tecnología e Innovación	Servicios Científicos y Tecnológicos

**Presupuesto asignado al Programa Presupuestario**

Monto

**Objetivos**

Nivel	Clave Componente	Resumen Narrativo
Componente	02	Proyectos de innovación, ciencia y tecnología evaluados en sus objetivos y metas para su finiquito.

**Datos del Indicador**

<b>Denominación</b>	<b>Método de cálculo</b>
Proyectos de innovación, ciencia y tecnología evaluados en sus objetivos y metas para su finiquito.	$(\text{Proyectos de CTI finiquitados (Realizado)} / \text{Proyectos de CTI finiquitados (Programado)}) * 100$

**Descripción del Indicador**

Número de proyectos de innovación, ciencia, tecnología finiquitados

<b>Tipo de Indicador</b>	<input type="text" value="Estratégico"/>	<b>Dimensión del Indicador</b>	<input type="text" value="Eficacia"/>	<b>Año de Medición del Resultado</b>	<input type="text" value="2021"/>
<b>Cobertura</b>	<input type="text" value="Estatal"/>	<b>Frecuencia de Medición</b>	<input type="text" value="Trimestral"/>		

**Desagregado meta valor por género**

<b>Parámetros de semaforización</b>		Meta Institucional	Meta Valor	Unidad de medida (meta valor)	Hombre	Mujer
		<input type="text" value="100%"/>	<input type="text" value="250"/>	<input type="text" value="Finiquito"/>	<input type="text" value="0.00"/>	<input type="text" value="0.00"/>
0	59.99	60.00	79.99	80.00	130	
		<b>Sentido del Indicador</b>	<b>Línea Base (meta valor)</b>	<b>Año (Línea base)</b>		
		<input type="text" value="Ascendente"/>	<input type="text" value="No disponible"/>	<input type="text" value="No disponible"/>		

**Variables del Indicador**

<b>Nombre de la Variable</b>	<b>Unidad de medida</b>	<b>Tipo de Acumulación</b>
Proyectos de CTI finiquitados (realizado)	<input type="text" value="Finiquito"/>	<input type="text" value="Suma"/>
Proyectos de CTI finiquitados (programado)	<input type="text" value="Finiquito"/>	<input type="text" value="Suma"/>

**Fuente de Información**

**Medios de verificación**

**Supuestos**

**Observaciones**

**Id\_mir**

- 1 El presente documento despliega la información perteneciente a los indicadores estratégicos y gestión de aquellos programas presupuestarios que proveen de bienes y servicios que generan valor público a la ciudadanía jalisciense
- 2 Se muestra el número del Componente relacionado con el indicador.



### GOBIERNO DEL ESTADO DE JALISCO PRESUPUESTO DE EGRESOS PARA EL EJERCICIO FISCAL 2021 Ficha Técnica de Indicador

#### Sistema de Evaluación del Desempeño (SED)

Gobierno del Estado de JaliscoSecretaría de la Hacienda Pública

#### Datos del Programa

#### Gestión de Fondos y Programas de Apoyo de Ciencia, Tecnología e Innovación

Eje: Desarrollo económicoTema: Ciencia y tecnología

#### ¿Quién gasta?

12 Unidad Presupuestal	067 Unidad Responsable	00277 Unidad Ejecutora del Gasto
Secretaría de Innovación, Ciencia y Tecnología	Consejo Estatal de Ciencia y Tecnología del Estado de Jalisco	Consejo Estatal de Ciencia y Tecnología del Estado de Jalisco

#### ¿Para qué se gasta?

Finalidad	Función	Subfunción
Desarrollo Económico	Ciencia, Tecnología e Innovación	Servicios Científicos y Tecnológicos

#### Presupuesto asignado al Programa Presupuestario

Monto

#### Objetivos

Nivel	Clave Componente	Resumen Narrativo
Componente	03	Proyectos de investigación, desarrollo tecnológico e innovación apoyados a través del Programa de Innovación de Jalisco.

#### Datos del Indicador

Denominación	Método de cálculo
Proyectos apoyados en investigación, desarrollo tecnológico e innovación a través del PROINNJAL	(Proyectos IDTI apoyados a través de PROINNJAL (Realizado) / Proyectos IDTI apoyados a través de PROINNJAL (Programado))*100

**Descripción del Indicador**  
Número de proyectos apoyados en investigación, desarrollo tecnológico e innovación a través del PROINNJAL

<b>Tipo de Indicador</b>	Gestión	<b>Dimensión del Indicador</b>	Eficacia	<b>Año de Medición del Resultado</b>	2021
<b>Cobertura</b>	Estatal	<b>Frecuencia de Medición</b>	Anual		

#### Desagregado meta valor por género

Parámetros de semaforización						Meta Institucional	Meta Valor	Unidad de medida (meta valor)	Hombre	Mujer
0	59.99	60.00	79.99	80.00	130	100%	31	Proyecto	0.00	0.00
<div style="display: flex; justify-content: space-around; align-items: center;"> <div style="width: 20px; height: 20px; background-color: red; margin-right: 5px;"></div> <div style="width: 20px; height: 20px; background-color: yellow; margin-right: 5px;"></div> <div style="width: 20px; height: 20px; background-color: green; margin-right: 5px;"></div> </div>						<b>Sentido del Indicador</b>	<b>Línea Base (meta valor)</b>	<b>Año (Línea base)</b>		
						Ascendente	No disponible	No disponible		

#### Variables del Indicador

Nombre de la Variable	Unidad de medida	Tipo de Acumulación
Proyectos IDTI apoyados a través de PROINNJAL (realizado)	Proyecto	Suma
Proyectos IDTI apoyados a través de PROINNJAL (programado)	Proyecto	Suma

**Fuente de Información**

**Medios de verificación** https://transparencia.info.jalisco.gob.mx/transparencia/organismo/80 en el artículo 8, fracción VI, inciso i) en el apartado denominado: Sesiones de Consejo Directivo."/>

**Supuestos**

**Observaciones**

**Id\_mir**

- 1 El presente documento despliega la información perteneciente a los indicadores estratégicos y gestión de aquellos programas presupuestarios que proveen de bienes y servicios que generan valor público a la ciudadanía jalisciense
- 2 Se muestra el número del Componente relacionado con el indicador.

### GOBIERNO DEL ESTADO DE JALISCO PRESUPUESTO DE EGRESOS PARA EL EJERCICIO FISCAL 2021

#### Ficha Técnica de Indicador

#### Sistema de Evaluación del Desempeño (SED)

Gobierno del Estado de JaliscoSecretaría de la Hacienda Pública

#### Datos del Programa

#### Operación del Fondo de Ciencia y Tecnología de Jalisco

Eje: Desarrollo económico

Tema: Ciencia y tecnología

#### ¿Quién gasta?

12	Unidad Presupuestal	065	Unidad Responsable	00278	Unidad Ejecutora del Gasto
	Secretaría de Innovación, Ciencia y Tecnología		Fideicomiso Fondo Estatal de Ciencia y Tecnología de Jalisco		Fideicomiso Fondo Estatal de Ciencia y Tecnología de Jalisco

#### ¿Para qué se gasta?

Finalidad	Función	Subfunción
Desarrollo Económico	Ciencia, Tecnología e Innovación	Servicios Científicos y Tecnológicos

#### Presupuesto asignado al Programa Presupuestario

Monto

#### Objetivos

Nivel	Clave Componente	Resumen Narrativo
Fin		

#### Datos del Indicador

Denominación	Método de cálculo
Posición en el Índice de Competitividad Estatal del IMCO	(Posición en el Índice de Competitividad Estatal del IMCO (Realizado)/Posición en el Índice de Competitividad Estatal del IMCO (Programado))*100

#### Descripción del Indicador

El indicador mide la posición de los estados en El Índice de Competitividad Estatal (ICE)\_x000D\_x000D\_ El ICE mide la capacidad de los estados para forjar, atraer y retener talento e inversiones. Un estado competitivo es aquel que consistentemente resulta atractivo para el talento y la inversión, lo que se traduce en mayor productividad y bienestar para sus habitantes\_x000D\_ Para medir esto, el índice evalúa tanto las capacidades estructurales como coyunturales de los estados. El ICE está compuesto por indicadores, categorizados en 10 subíndices que evalúan distintas dimensiones de la competitividad de los 32 estados del país.

Tipo de Indicador	<input type="text" value="Estratégico"/>	Dimensión del Indicador	<input type="text" value="Eficacia"/>	Año de Medición del Resultado	<input type="text" value="2021"/>
Cobertura	<input type="text" value="Estatal"/>	Frecuencia de Medición	<input type="text" value="Bienal"/>		

#### Desagregado meta valor por género

	Meta Institucional	Meta Valor	Unidad de medida (meta valor)	Hombre	Mujer
Parámetros de semaforización	<input type="text" value="100%"/>	<input type="text" value="5"/>	<input type="text" value="Posición"/>	<input type="text" value="0.00"/>	<input type="text" value="0.00"/>
<div style="display: flex; justify-content: space-around; align-items: center;"> <span style="border: 1px solid red; padding: 2px;">130</span> <span style="border: 1px solid red; padding: 2px;">80.00</span> <span style="border: 1px solid yellow; padding: 2px;">79.99</span> <span style="border: 1px solid yellow; padding: 2px;">60.00</span> <span style="border: 1px solid green; padding: 2px;">59.99</span> <span style="border: 1px solid green; padding: 2px;">0</span> </div>	Sentido del Indicador	Línea Base (meta valor)	Año (Línea base)		
<div style="display: flex; justify-content: space-around;"> <span style="width: 15px; height: 15px; background-color: red; border: 1px solid red;"></span> <span style="width: 15px; height: 15px; background-color: yellow; border: 1px solid yellow;"></span> <span style="width: 15px; height: 15px; background-color: green; border: 1px solid green;"></span> </div>	<input type="text" value="Descendente"/>	<input type="text" value="14"/>	<input type="text" value="2006"/>		

#### Variables del Indicador

Nombre de la Variable	Unidad de medida	Tipo de Acumulación
Posición en el Índice de Competitividad Estatal del IMCO (realizado)	<input type="text" value="Posición"/>	<input type="text" value="Suma"/>
Posición en el Índice de Competitividad Estatal del IMCO (programado)	<input type="text" value="Posición"/>	<input type="text" value="Suma"/>

Fuente de Información

Medios de verificación

Supuestos

Observaciones

Id\_mir

- 1 El presente documento despliega la información perteneciente a los indicadores estratégicos y gestión de aquellos programas presupuestarios que proveen de bienes y servicios que generan valor público a la ciudadanía jalisciense
- 2 Se muestra el número del Componente relacionado con el indicador.

### GOBIERNO DEL ESTADO DE JALISCO PRESUPUESTO DE EGRESOS PARA EL EJERCICIO FISCAL 2021

#### Ficha Técnica de Indicador

#### Sistema de Evaluación del Desempeño (SED)

Gobierno del Estado de Jalisco		Secretaría de la Hacienda Pública	
<b>Datos del Programa</b>			
<b>Operación del Fondo de Ciencia y Tecnología de Jalisco</b>			
Eje: Desarrollo económico		Tema: Ciencia y tecnología	
<b>¿Quién gasta?</b>			
12	Unidad Presupuestal	065	Unidad Responsable
Secretaría de Innovación, Ciencia y Tecnología		Fideicomiso Fondo Estatal de Ciencia y Tecnología de Jalisco	
		00278	Unidad Ejecutora del Gasto
		Fideicomiso Fondo Estatal de Ciencia y Tecnología de Jalisco	
<b>¿Para qué se gasta?</b>			
Finalidad		Función	
Desarrollo Económico		Ciencia, Tecnología e Innovación	
		Subfunción	
		Servicios Científicos y Tecnológicos	
<b>Presupuesto asignado al Programa Presupuestario</b>			
Monto		\$20,000,000.00	
<b>Objetivos</b>			
Nivel	Clave Componente	Resumen Narrativo	
Propósito			
<b>Datos del Indicador</b>			
<b>Denominación</b>		<b>Método de cálculo</b>	
Instituciones, Centros de Investigación, Asociaciones, Sociedades y Personas físicas apoyados con Proyectos de Ciencia, Tecnología e Innovación		(Número de Instituciones, Centros de Investigación, Asociaciones, Sociedades y Personas Físicas cuyos proyectos de ciencia, tecnología e innovación han sido apoyados. (Realizado)/Número de Instituciones, Centros de Investigación, Asociaciones, Sociedades y Personas Físicas cuyos proyectos de ciencia, tecnología e innovación han sido apoyados. (Programado))*100	
<b>Descripción del Indicador</b>			
Este indicador se refiere al número de Instituciones, Centros de Investigación, Asociaciones, Sociedades y Personas Físicas cuyos proyectos de ciencia, tecnología e innovación han sido apoyados.			
<b>Tipo de Indicador</b>	Estratégico	<b>Dimensión del Indicador</b>	Eficacia
<b>Cobertura</b>	Estatal	<b>Frecuencia de Medición</b>	Anual
		<b>Año de Medición del Resultado</b>	
		2021	
<b>Desagregado meta valor por género</b>			
<b>Parámetros de semaforización</b>		<b>Meta Institucional</b>	<b>Meta Valor</b>
0	59.99	100%	308
60.00	79.99	<b>Sentido del Indicador</b>	<b>Línea Base (meta valor)</b>
80.00	130	Ascendente	250
		<b>Unidad de medida (meta valor)</b>	<b>Año (Línea base)</b>
		Institución	2018
		<b>Hombre</b>	<b>Mujer</b>
		0.00	0.00
<b>Variables del Indicador</b>			
<b>Nombre de la Variable</b>		<b>Unidad de medida</b>	<b>Tipo de Acumulación</b>
Número de Instituciones, Centros de Investigación, Asociaciones, Sociedades y Personas Físicas cuyos proyectos de ciencia, tecnología e innovación han sido apoyados. (realizado)		Institución	Suma
Número de Instituciones, Centros de Investigación, Asociaciones, Sociedades y Personas Físicas cuyos proyectos de ciencia, tecnología e innovación han sido apoyados. (programado)		Institución	Suma
<b>Fuente de Información</b>			
Consejo Estatal de Ciencia y Tecnología de Jalisco, Gobierno de Jalisco, 2019.			
<b>Medios de verificación</b>			
<b>Supuestos</b>			
<b>Observaciones</b>			
<b>Id_mir</b>			
9088			

- 1 El presente documento despliega la información perteneciente a los indicadores estratégicos y gestión de aquellos programas presupuestarios que proveen de bienes y servicios que generan valor público a la ciudadanía jalisciense
- 2 Se muestra el número del Componente relacionado con el indicador.

**GOBIERNO DEL ESTADO DE JALISCO**  
**PRESUPUESTO DE EGRESOS PARA EL EJERCICIO FISCAL 2021**

**Ficha Técnica de Indicador**

**Sistema de Evaluación del Desempeño (SED)**

Gobierno del Estado de Jalisco		Secretaría de la Hacienda Pública	
<b>Datos del Programa</b>			
<b>Operación del Fondo de Ciencia y Tecnología de Jalisco</b>			
Eje: Desarrollo económico		Tema: Ciencia y tecnología	
<b>¿Quién gasta?</b>			
12	Unidad Presupuestal	065	Unidad Responsable
Secretaría de Innovación, Ciencia y Tecnología		Fideicomiso Fondo Estatal de Ciencia y Tecnología de Jalisco	
		00278	Unidad Ejecutora del Gasto
		Fideicomiso Fondo Estatal de Ciencia y Tecnología de Jalisco	
<b>¿Para qué se gasta?</b>			
Finalidad		Función	
Desarrollo Económico		Ciencia, Tecnología e Innovación	
		Subfunción	
		Servicios Científicos y Tecnológicos	
<b>Presupuesto asignado al Programa Presupuestario</b>			
Monto		\$20,000,000.00	
<b>Objetivos</b>			
Nivel	Clave Componente	Resumen Narrativo	
Componente	01	Proyectos realizados de investigación, desarrollo tecnológico e innovación de instituciones públicas, privadas y personas.	
<b>Datos del Indicador</b>			
Denominación		Método de cálculo	
Proyectos realizados de investigación, desarrollo tecnológico e innovación de instituciones públicas, privadas y personas.		$(\text{Proyectos de IDTI (Realizado)} / \text{Proyectos de IDTI (Programado)}) * 100$	
<b>Descripción del Indicador</b>			
Número de proyectos realizados de investigación, desarrollo tecnológico e innovación de instituciones públicas, privadas y personas.			
Tipo de Indicador	Estratégico	Dimensión del Indicador	Eficacia
Año de Medición del Resultado	2021		
Cobertura	Estatal	Frecuencia de Medición	Trimestral
<b>Desagregado meta valor por género</b>			
Parámetros de semaforización		Meta Institucional	Meta Valor
0	59.99	60.00	79.99
80.00	130		
100%	Sentido del Indicador		Unidad de medida (meta valor)
Ascendente	No disponible		Proyecto
Línea Base (meta valor)		Año (Línea base)	
No disponible		No disponible	
<b>Variabes del Indicador</b>			
Nombre de la Variable		Unidad de medida	Tipo de Acumulación
Proyectos de IDTI (realizado)		Proyecto	Suma
Proyectos de IDTI (programado)		Proyecto	Suma
<b>Fuente de Información</b>			
Actas de Sesión de Consejo Directivo del Consejo Estatal de Ciencia y Tecnología de Jalisco.			
<b>Medios de verificación</b>			
Actas de Sesión de Consejo Directivo del Consejo Estatal de Ciencia y Tecnología de Jalisco, que resguarda la Coordinación de Convenios y se encuentran publicadas en el portal de información fundamental que podrá consultar en el siguiente hipervínculo: <a href="https://transparencia.info.jalisco.gob.mx/transparencia/organismo/80">https://transparencia.info.jalisco.gob.mx/transparencia/organismo/80</a> en el artículo 8, fracción VI, inciso i) en el apartado denominado: Sesiones de Consejo Directivo.			
<b>Supuestos</b>			
Existen propuestas de proyectos con calidad técnica en investigación, desarrollo tecnológico e innovación.			
<b>Observaciones</b>			
Id_mir		13527	

- 1 El presente documento despliega la información perteneciente a los indicadores estratégicos y gestión de aquellos programas presupuestarios que proveen de bienes y servicios que generan valor público a la ciudadanía jalisciense
- 2 Se muestra el número del Componente relacionado con el indicador.

# EL ESTADO DE JALISCO

## PERIÓDICO OFICIAL

1300

### GOBIERNO DEL ESTADO DE JALISCO PRESUPUESTO DE EGRESOS PARA EL EJERCICIO FISCAL 2021

#### Ficha Técnica de Indicador

#### Sistema de Evaluación del Desempeño (SED)

Gobierno del Estado de Jalisco Secretaría de la Hacienda Pública

#### Datos del Programa

#### Operación del Fondo de Ciencia y Tecnología de Jalisco

Eje: Desarrollo económico

Tema: Ciencia y tecnología

#### ¿Quién gasta?

12	Unidad Presupuestal	065	Unidad Responsable	00278	Unidad Ejecutora del Gasto
	Secretaría de Innovación, Ciencia y Tecnología		Fideicomiso Fondo Estatal de Ciencia y Tecnología de Jalisco		Fideicomiso Fondo Estatal de Ciencia y Tecnología de Jalisco

#### ¿Para qué se gasta?

Finalidad	Función	Subfunción
Desarrollo Económico	Ciencia, Tecnología e Innovación	Servicios Científicos y Tecnológicos

#### Presupuesto asignado al Programa Presupuestario

Monto

#### Objetivos

Nivel	Clave Componente	Resumen Narrativo
Componente	02	Fondos concurrentes invertidos en el estado en investigación, desarrollo tecnológico e innovación

#### Datos del Indicador

Denominación	Método de cálculo
Fondos concurrentes a la inversión estatal en investigación, desarrollo tecnológico e innovación.	$(\text{Fondos concurrentes en IDTI (Realizado)} / \text{Fondos concurrentes en IDTI (Programado)}) * 100$

#### Descripción del Indicador

Total de fondos concurrentes a la inversión estatal en investigación, desarrollo tecnológico e innovación.

Tipo de Indicador	Estratégico	Dimensión del Indicador	Eficacia	Año de Medición del Resultado	2021
Cobertura	Estatal	Frecuencia de Medición	Semestral		

#### Desagregado meta valor por género

	Meta Institucional	Meta Valor	Unidad de medida (meta valor)	Hombre	Mujer
Parámetros de semaforización	100%	100	Millones de pesos	0.00	0.00
0	59.99	60.00	79.99	80.00	130
		Sentido del Indicador	Línea Base (meta valor)	Año (Línea base)	
		Ascendente	No disponible	No disponible	

#### Variables del Indicador

Nombre de la Variable	Unidad de medida	Tipo de Acumulación
Fondos concurrentes en IDTI (realizado)	Millones de pesos	Suma
Fondos concurrentes en IDTI (programado)	Millones de pesos	Suma

**Fuente de Información**

**Medios de verificación**

**Supuestos**

**Observaciones**

**Id\_mir**

- 1 El presente documento despliega la información perteneciente a los indicadores estratégicos y gestión de aquellos programas presupuestarios que proveen de bienes y servicios que generan valor público a la ciudadanía jalisciense
- 2 Se muestra el número del Componente relacionado con el indicador.

**GOBIERNO DEL ESTADO DE JALISCO**  
**PRESUPUESTO DE EGRESOS PARA EL EJERCICIO FISCAL 2021**

**Ficha Técnica de Indicador**

**Sistema de Evaluación del Desempeño (SED)**

<b>Gobierno del Estado de Jalisco</b>		<b>Secretaría de la Hacienda Pública</b>	
<b>Datos del Programa</b>			
<b>Operación del Fondo de Ciencia y Tecnología de Jalisco</b>			
Eje: Desarrollo económico		Tema: Ciencia y tecnología	
<b>¿Quién gasta?</b>			
12	Unidad Presupuestal	065	Unidad Responsable
Secretaría de Innovación, Ciencia y Tecnología		Fideicomiso Fondo Estatal de Ciencia y Tecnología de Jalisco	
		00278	Unidad Ejecutora del Gasto
		Fideicomiso Fondo Estatal de Ciencia y Tecnología de Jalisco	
<b>¿Para qué se gasta?</b>			
Finalidad		Función	
Desarrollo Económico		Ciencia, Tecnología e Innovación	
		Subfunción	
		Servicios Científicos y Tecnológicos	
<b>Presupuesto asignado al Programa Presupuestario</b>			
Monto		\$20,000,000.00	
<b>Objetivos</b>			
Nivel	Clave Componente	Resumen Narrativo	
Componente	03	Personas asistentes a eventos de ciencia, tecnología e innovación, atendidas.	
<b>Datos del Indicador</b>			
Denominación		Método de cálculo	
Personas asistentes a eventos de ciencia, tecnología e innovación.		$(\text{Personas asistentes a eventos de CTI (Realizado)} / \text{Personas asistentes a eventos de CTI (Programado)}) * 100$	
Descripción del Indicador			
Número de personas asistentes a eventos de ciencia, tecnología e innovación.			
Tipo de Indicador	Estratégico	Dimensión del Indicador	Eficacia
Cobertura	Estatal	Frecuencia de Medición	Trimestral
		Año de Medición del Resultado	
		2021	
<b>Desagregado meta valor por género</b>			
Parámetros de semaforización		Meta Institucional	Meta Valor
0	59.99	100%	122,000
60.00	79.99	Sentido del Indicador	Unidad de medida (meta valor)
80.00	130	Ascendente	Persona
130		No disponible	Hombre
130		No disponible	Mujer
		Línea Base (meta valor)	Año (Línea base)
		No disponible	No disponible
<b>Variables del Indicador</b>			
Nombre de la Variable		Unidad de medida	Tipo de Acumulación
Personas asistentes a eventos de CTI (realizado)		Persona	Suma
Personas asistentes a eventos de CTI (programado)		Persona	Suma
Fuente de Información			
Actas de Sesión de Consejo Directivo del Consejo Estatal de Ciencia y Tecnología de Jalisco.			
Medios de verificación			
Actas de Sesión de Consejo Directivo del Consejo Estatal de Ciencia y Tecnología de Jalisco, que resguarda la Coordinación de Convenios y se encuentran publicadas en el portal de información fundamental que podrá consultar en el siguiente hipervínculo: <a href="https://transparencia.info.jalisco.gob.mx/transparencia/organismo/80">https://transparencia.info.jalisco.gob.mx/transparencia/organismo/80</a> en el artículo 8, fracción VI, inciso i) en el apartado denominado: Sesiones de Consejo Directivo.			
Supuestos			
Existe interés por parte de los sectores académico-científico, privado y población en general para asistir a eventos de ciencia, tecnología e innovación.			
Observaciones			
Id_mir		13534	

- 1 El presente documento despliega la información perteneciente a los indicadores estratégicos y gestión de aquellos programas presupuestarios que proveen de bienes y servicios que generan valor público a la ciudadanía jalisciense
- 2 Se muestra el número del Componente relacionado con el indicador.

### GOBIERNO DEL ESTADO DE JALISCO PRESUPUESTO DE EGRESOS PARA EL EJERCICIO FISCAL 2021 Ficha Técnica de Indicador

#### Sistema de Evaluación del Desempeño (SED)

Gobierno del Estado de Jalisco Secretaría de la Hacienda Pública

#### Datos del Programa

**Operación del Fondo de Ciencia y Tecnología de Jalisco**

Eje: Desarrollo económico

Tema: Ciencia y tecnología

#### ¿Quién gasta?

12	Unidad Presupuestal	065	Unidad Responsable	00278	Unidad Ejecutora del Gasto
Secretaría de Innovación, Ciencia y Tecnología		Fideicomiso Fondo Estatal de Ciencia y Tecnología de Jalisco		Fideicomiso Fondo Estatal de Ciencia y Tecnología de Jalisco	

#### ¿Para qué se gasta?

Finalidad	Función	Subfunción
Desarrollo Económico	Ciencia, Tecnología e Innovación	Servicios Científicos y Tecnológicos

#### Presupuesto asignado al Programa Presupuestario

Monto

#### Objetivos

Nivel	Clave Componente	Resumen Narrativo
Componente	04	Formación de recursos humanos altamente especializado en ciencia, tecnología e innovación, generada.

#### Datos del Indicador

Denominación	Método de cálculo
Formación de recursos humanos altamente especializado en ciencia, tecnología e innovación.	$(\text{Recursos Humanos Formados en CTI (Realizado)} / \text{Recursos Humanos Formados en CTI (Programado)}) * 100$

Descripción del Indicador  
Número de recursos humanos altamente especializados formados en ciencia, tecnología e innovación

Tipo de Indicador	Estratégico	Dimensión del Indicador	Eficacia	Año de Medición del Resultado	2021
Cobertura	Estatal	Frecuencia de Medición	Semestral		

#### Desagregado meta valor por género

Parámetros de semaforización		Meta Institucional	Meta Valor	Unidad de medida (meta valor)	Hombre	Mujer
		100%	470	Persona	0.00	0.00
0	59.99	60.00	79.99	80.00	130	
		Sentido del Indicador	Línea Base (meta valor)	Año (Línea base)		
		Ascendente	No disponible	No disponible		

#### Variables del Indicador

Nombre de la Variable	Unidad de medida	Tipo de Acumulación
Recursos Humanos Formados en CTI (realizado)	Persona	Suma
Recursos Humanos Formados en CTI (programado)	Persona	Suma

Fuente de Información: Actas de Sesión de Consejo Directivo del Consejo Estatal de Ciencia y Tecnología de Jalisco.

Medios de verificación: Actas de Sesión de Consejo Directivo del Consejo Estatal de Ciencia y Tecnología de Jalisco, que resguarda la Coordinación de Convenios y se encuentran publicadas en el portal de información fundamental que podrá consultar en el siguiente hipervínculo: <https://transparencia.info.jalisco.gob.mx/transparencia/organismo/80> en el artículo 8, fracción VI, inciso i) en el apartado denominado: Sesiones de Consejo Directivo.

Supuestos: Existe demanda de recursos humanos altamente especializados en alta tecnología por parte del sector privado

Observaciones:

Id\_mir

- 1 El presente documento despliega la información perteneciente a los indicadores estratégicos y gestión de aquellos programas presupuestarios que proveen de bienes y servicios que generan valor público a la ciudadanía jalisciense
- 2 Se muestra el número del Componente relacionado con el indicador.

### GOBIERNO DEL ESTADO DE JALISCO PRESUPUESTO DE EGRESOS PARA EL EJERCICIO FISCAL 2021

#### Ficha Técnica de Indicador

#### Sistema de Evaluación del Desempeño (SED)

Gobierno del Estado de Jalisco Secretaría de la Hacienda Pública

#### Datos del Programa

Ciudad Creativa Digital Guadalajara

Eje: Desarrollo económico

Tema: Ciencia y tecnología

#### ¿Quién gasta?

12 Unidad Presupuestal	115 Unidad Responsable	00509 Unidad Ejecutora del Gasto
Secretaría de Innovación, Ciencia y Tecnología	Fideicomiso Ciudad Creativa Digital	Fideicomiso Ciudad Creativa Digital

#### ¿Para qué se gasta?

Finalidad	Función	Subfunción
Desarrollo Económico	Ciencia, Tecnología e Innovación	Innovación

#### Presupuesto asignado al Programa Presupuestario

Monto

#### Objetivos

Nivel	Clave Componente	Resumen Narrativo
Fin		

#### Datos del Indicador

Denominación	Método de cálculo
Población ocupada con ingresos mayores a los 2 salarios mínimos	$(\text{Población ocupada de 15 años y más que recibe dos o más salarios mínimos como percepción nominal. (Realizado)} / \text{Población ocupada de 15 años y más que recibe dos o más salarios mínimos como percepción nominal. (Programado)}) * 100$

**Descripción del Indicador**  
Este indicador se refiere a la población ocupada de 15 años y más que recibe dos o más salarios mínimos como percepción nominal. Estas personas realizaron algún tipo de actividad económica durante el periodo de referencia, estando en cualquiera de las siguientes situaciones: ? Trabajando por lo menos una hora o un día para producir bienes y/o servicios de manera independiente o subordinada con remuneración. ? Ausente temporalmente de su trabajo sin interrumpir su vínculo laboral con la unidad económica. Incluye a los ocupados del sector primario que se dedican a la producción para el autoconsumo (excepto la recolección de leña).

<b>Tipo de Indicador</b>	<input type="text" value="Estratégico"/>	<b>Dimensión del Indicador</b>	<input type="text" value="Eficacia"/>	<b>Año de Medición del Resultado</b>	<input type="text" value="2021"/>
<b>Cobertura</b>	<input type="text" value="Estatal"/>	<b>Frecuencia de Medición</b>	<input type="text" value="Trimestral"/>		

Parámetros de semaforización	Meta Institucional	Meta Valor	Unidad de medida (meta valor)	Desagregado meta valor por género													
				Hombre	Mujer												
<table style="width: 100%; text-align: center;"> <tr> <td style="border: 1px solid black; padding: 2px;">0</td> <td style="border: 1px solid black; padding: 2px;">59.99</td> <td style="border: 1px solid black; padding: 2px;">60.00</td> <td style="border: 1px solid black; padding: 2px;">79.99</td> <td style="border: 1px solid black; padding: 2px;">80.00</td> <td style="border: 1px solid black; padding: 2px;">130</td> </tr> <tr> <td style="background-color: red; width: 15px; height: 15px;"></td> <td style="background-color: red; width: 15px; height: 15px;"></td> <td style="background-color: yellow; width: 15px; height: 15px;"></td> <td style="background-color: yellow; width: 15px; height: 15px;"></td> <td style="background-color: green; width: 15px; height: 15px;"></td> <td style="background-color: green; width: 15px; height: 15px;"></td> </tr> </table>	0	59.99	60.00	79.99	80.00	130							100%	1,964,870	Persona	0.00	0.00
0	59.99	60.00	79.99	80.00	130												
	<b>Sentido del Indicador</b>	<b>Línea Base (meta valor)</b>	<b>Año (Línea base)</b>														
	Ascendente	2,210,499	2006														

#### Variables del Indicador

Nombre de la Variable	Unidad de medida	Tipo de Acumulación
Población ocupada de 15 años y más que recibe dos o más salarios mínimos como percepción nominal. (realizado)	Persona	Suma
Población ocupada de 15 años y más que recibe dos o más salarios mínimos como percepción nominal. (programado)	Persona	Suma

<b>Fuente de Información</b>	<input type="text" value="INEGI. Encuesta Nacional de Ocupación y Empleo, México: (ENOE) I trimestre 2020."/>
<b>Medios de verificación</b>	<input type="text"/>
<b>Supuestos</b>	<input type="text"/>
<b>Observaciones</b>	<input type="text"/>
<b>Id_mir</b>	<input type="text" value="9273"/>

- 1 El presente documento despliega la información perteneciente a los indicadores estratégicos y gestión de aquellos programas presupuestarios que proveen de bienes y servicios que generan valor público a la ciudadanía jalisciense
- 2 Se muestra el número del Componente relacionado con el indicador.



1304

### GOBIERNO DEL ESTADO DE JALISCO PRESUPUESTO DE EGRESOS PARA EL EJERCICIO FISCAL 2021

#### Ficha Técnica de Indicador

#### Sistema de Evaluación del Desempeño (SED)

Gobierno del Estado de Jalisco		Secretaría de la Hacienda Pública	
<b>Datos del Programa</b>			
Ciudad Creativa Digital Guadalajara			
Eje: Desarrollo económico		Tema: Ciencia y tecnología	
<b>¿Quién gasta?</b>			
12	Unidad Presupuestal	115	Unidad Responsable
Secretaría de Innovación, Ciencia y Tecnología		Fideicomiso Ciudad Creativa Digital	
		00509	Unidad Ejecutora del Gasto
		Fideicomiso Ciudad Creativa Digital	
<b>¿Para qué se gasta?</b>			
Finalidad		Función	
Desarrollo Económico		Ciencia, Tecnología e Innovación	
		Subfunción	
		Innovación	
<b>Presupuesto asignado al Programa Presupuestario</b>			
Monto		\$14,114,250.00	
<b>Objetivos</b>			
Nivel	Clave Componente	Resumen Narrativo	
Propósito			
<b>Datos del Indicador</b>			
<b>Denominación</b>		<b>Método de cálculo</b>	
Instituciones, Centros de Investigación, Asociaciones, Sociedades y Personas físicas apoyados con Proyectos de Ciencia, Tecnología e Innovación		(Número de Instituciones, Centros de Investigación, Asociaciones, Sociedades y Personas Físicas cuyos proyectos de ciencia, tecnología e innovación han sido apoyados. (Realizado)/Número de Instituciones, Centros de Investigación, Asociaciones, Sociedades y Personas Físicas cuyos proyectos de ciencia, tecnología e innovación han sido apoyados. (Programado))*100	
<b>Descripción del Indicador</b>			
Este indicador se refiere al número de Instituciones, Centros de Investigación, Asociaciones, Sociedades y Personas Físicas cuyos proyectos de ciencia, tecnología e innovación han sido apoyados.			
<b>Tipo de Indicador</b>	Estratégico	<b>Dimensión del Indicador</b>	Eficacia
<b>Cobertura</b>	Estatral	<b>Frecuencia de Medición</b>	Anual
		<b>Año de Medición del Resultado</b>	
		2021	
		<b>Desagregado meta valor por género</b>	
		<b>Meta Institucional</b>	<b>Meta Valor</b>
		100%	308
		<b>Unidad de medida (meta valor)</b>	<b>Hombre</b>
		Institución	0.00
		<b>Mujer</b>	0.00
		<b>Sentido del Indicador</b>	<b>Línea Base (meta valor)</b>
		Ascendente	250
		<b>Año (Línea base)</b>	2018
<b>Variables del Indicador</b>			
<b>Nombre de la Variable</b>		<b>Unidad de medida</b>	<b>Tipo de Acumulación</b>
Número de Instituciones, Centros de Investigación, Asociaciones, Sociedades y Personas Físicas cuyos proyectos de ciencia, tecnología e innovación han sido apoyados. (realizado)		Institución	Suma
Número de Instituciones, Centros de Investigación, Asociaciones, Sociedades y Personas Físicas cuyos proyectos de ciencia, tecnología e innovación han sido apoyados. (programado)		Institución	Suma
<b>Fuente de Información</b>	Consejo Estatal de Ciencia y Tecnología de Jalisco, Gobierno de Jalisco, 2019.		
<b>Medios de verificación</b>			
<b>Supuestos</b>			
<b>Observaciones</b>			
<b>Id_mir</b>	9274		

- 1 El presente documento despliega la información perteneciente a los indicadores estratégicos y gestión de aquellos programas presupuestarios que proveen de bienes y servicios que generan valor público a la ciudadanía jalisciense
- 2 Se muestra el número del Componente relacionado con el indicador.

**GOBIERNO DEL ESTADO DE JALISCO**  
**PRESUPUESTO DE EGRESOS PARA EL EJERCICIO FISCAL 2021**

**Ficha Técnica de Indicador**

**Sistema de Evaluación del Desempeño (SED)**

<b>Gobierno del Estado de Jalisco</b>		<b>Secretaría de la Hacienda Pública</b>	
<b>Datos del Programa</b>			
<b>Ciudad Creativa Digital Guadalajara</b>			
Eje: Desarrollo económico		Tema: Ciencia y tecnología	
<b>¿Quién gasta?</b>			
12	Unidad Presupuestal	115	Unidad Responsable
Secretaría de Innovación, Ciencia y Tecnología		Fideicomiso Ciudad Creativa Digital	
		00509	Unidad Ejecutora del Gasto
		Fideicomiso Ciudad Creativa Digital	
<b>¿Para qué se gasta?</b>			
Finalidad		Función	
Desarrollo Económico		Ciencia, Tecnología e Innovación	
		Subfunción	
		Innovación	
<b>Presupuesto asignado al Programa Presupuestario</b>			
Monto		\$14,114,250.00	
<b>Objetivos</b>			
Nivel	Clave Componente	Resumen Narrativo	
Componente	03	Administración y operación realizada en el fideicomiso, de acuerdo al cumplimiento del plan maestro	
<b>Datos del Indicador</b>			
Denominación		Método de cálculo	
Número de gestión realiza		$(\text{TOTAL DE GESTIONES (Realizado)} / \text{TOTAL DE GESTIONES (Programado)}) * 100$	
Descripción del Indicador			
Gestión aplicada de acuerdo a la normatividad vigente para la organización y control para la administración del Fideicomiso			
Tipo de Indicador	Gestión	Dimensión del Indicador	Eficiencia
Cobertura	Municipal	Frecuencia de Medición	Bimestral
		Año de Medición del Resultado	2021
<b>Desagregado meta valor por género</b>			
Parámetros de semaforización		Meta Institucional	Meta Valor
0   59.99   60.00   79.99   80.00   130		100%	3
Sentido del Indicador		Unidad de medida (meta valor)	Hombre
Ascendente		Gestión	0.00
		Línea Base (meta valor)	Mujer
		3	0.00
		Año (Línea base)	
		2020	
<b>VARIABLES DEL INDICADOR</b>			
Nombre de la Variable		Unidad de medida	Tipo de Acumulación
TOTAL DE GESTIONES (realizado)		Gestión	Suma
TOTAL DE GESTIONES (programado)		Gestión	Suma
Fuente de Información			
Portal de Transparencia: <a href="https://transparencia.info.jalisco.gob.mx/transparencia/organismo/271">https://transparencia.info.jalisco.gob.mx/transparencia/organismo/271</a>			
Medios de verificación			
Dirección General de Fideicomiso			
Supuestos			
Existe una coordinación eficiente entre el banco fiduciario y la Dirección general			
Observaciones			
Id. mir	14264		

- 1 El presente documento despliega la información perteneciente a los indicadores estratégicos y gestión de aquellos programas presupuestarios que proveen de bienes y servicios que generan valor público a la ciudadanía jalisciense
- 2 Se muestra el número del Componente relacionado con el indicador.

## GOBIERNO DEL ESTADO DE JALISCO PRESUPUESTO DE EGRESOS PARA EL EJERCICIO FISCAL 2021

### Ficha Técnica de Indicador

#### Sistema de Evaluación del Desempeño (SED)

Gobierno del Estado de Jalisco		Secretaría de la Hacienda Pública	
<b>Datos del Programa</b>			
Ciudad Creativa Digital Guadalajara			
Eje: Desarrollo económico		Tema: Ciencia y tecnología	
<b>¿Quién gasta?</b>			
12	Unidad Presupuestal	115	Unidad Responsable
Secretaría de Innovación, Ciencia y Tecnología		Fideicomiso Ciudad Creativa Digital	
		00509	Unidad Ejecutora del Gasto
		Fideicomiso Ciudad Creativa Digital	
<b>¿Para qué se gasta?</b>			
Finalidad		Función	
Desarrollo Económico		Ciencia, Tecnología e Innovación	
		Subfunción	
		Innovación	
<b>Presupuesto asignado al Programa Presupuestario</b>			
Monto		\$14,114,250.00	
<b>Objetivos</b>			
Nivel	Clave Componente	Resumen Narrativo	
Componente	01	Convenios y Contratos Celebrados	
<b>Datos del Indicador</b>			
Denominación		Método de cálculo	
Total de convenios y contratos celebrados con empresas		$(\text{Total de contratos realizados (Realizado)} / \text{Total de contratos realizados (Programado)}) * 100$	
Descripción del Indicador			
Convenios de contratos celebrados para mantener la operación la operación del primer complejo operativo			
Tipo de Indicador	Gestión	Dimensión del Indicador	Eficacia
	Estatal	Frecuencia de Medición	Trimestral
		Año de Medición del Resultado	2021
<b>Desgregado meta valor por género</b>			
<b>Parámetros de semaforización</b>		Meta Institucional	Meta Valor
0	59.99	100%	5
60.00	79.99	Sentido del Indicador	Unidad de medida (meta valor)
80.00	130	Ascendente	Contrato
		Línea Base (meta valor)	Hombre
		1	0.00
		Año (Línea base)	Mujer
		2020	0.00
<b>Variables del Indicador</b>			
Nombre de la Variable		Unidad de medida	Tipo de Acumulación
Total de contratos realizados (realizado)		Contrato	Suma
Total de contratos realizados (programado)		Contrato	Suma
Fuente de Información			
Dirección general			
Medios de verificación			
transparencia.info.jalisco.gob.mx/transparencia/organismo/271			
Supuestos			
Se celebran contratos con proveedores			
Observaciones			
Id_mir		14550	

- 1 El presente documento despliega la información perteneciente a los indicadores estratégicos y gestión de aquellos programas presupuestarios que proveen de bienes y servicios que generan valor público a la ciudadanía jalisciense
- 2 Se muestra el número del Componente relacionado con el indicador.

### GOBIERNO DEL ESTADO DE JALISCO PRESUPUESTO DE EGRESOS PARA EL EJERCICIO FISCAL 2021

#### Ficha Técnica de Indicador

#### Sistema de Evaluación del Desempeño (SED)

Gobierno del Estado de Jalisco		Secretaría de la Hacienda Pública	
<b>Datos del Programa</b>			
<b>Educación Superior Tecnológica en las Regiones</b>			
Eje: Desarrollo Social		Tema: Educación	
<b>¿Quién gasta?</b>			
12	Unidad Presupuestal	116	Unidad Responsable
Secretaría de Innovación, Ciencia y Tecnología		Instituto Tecnológico José Mario Molina Pasquel y Henríquez	
		00620	Unidad Ejecutora del Gasto
		Instituto Tecnológico José Mario Molina Pasquel y Henríquez	
<b>¿Para qué se gasta?</b>			
Finalidad		Función	
Desarrollo Social		Educación Superior	
<b>Presupuesto asignado al Programa Presupuestario</b>			
Monto		\$479,483,413.51	
<b>Objetivos</b>			
Nivel	Clave Componente	Resumen Narrativo	
Fin			
<b>Datos del Indicador</b>			
Denominación		Método de cálculo	
Porcentaje de la población vulnerable por carencias sociales		(Población vulnerable por carencias sociales con respecto al total de la población. (Realizado)/Población vulnerable por carencias sociales con respecto al total de la población. (Programado))*100	
<b>Descripción del Indicador</b>			
Población que presenta una o más carencias sociales relacionadas con los siguientes indicadores: _x000D_ 1. Rezago educativo _x000D_ 2. Acceso a los servicios de salud. _x000D_ 3. Acceso a la seguridad social. _x000D_ 4. Calidad y espacios de la vivienda. _x000D_ 5. Servicios básicos en la vivienda. _x000D_ 6. Acceso a la alimentación, pero cuyo ingreso es superior a la línea de bienestar.			
Tipo de Indicador	Estratégico	Dimensión del Indicador	Eficacia
Cobertura	Estatal	Frecuencia de Medición	Bienal
		Año de Medición del Resultado	2021
<b>Desagregado meta valor por género</b>			
Parámetros de semaforización		Meta Institucional	Meta Valor
130	80.00	100%	36
79.99	60.00	Sentido del Indicador	Unidad de medida (meta valor)
59.99	0	Descendente	Porcentaje
0		Línea Base (meta valor)	Hombre
		36	0.00
		Año (Línea base)	Mujer
		2008	0.00
<b>Variables del Indicador</b>			
Nombre de la Variable		Unidad de medida	Tipo de Acumulación
Población vulnerable por carencias sociales con respecto al total de la población. (realizado)		Porcentaje	Suma
Población vulnerable por carencias sociales con respecto al total de la población. (programado)		Porcentaje	Suma
<b>Fuente de Información</b>			
CONEVAL. Estimaciones con base en el MCS-ENIGH 2008, 2010, 2012, 2014 y el MEC del MCS-ENIGH 2016 y 2018.			
<b>Medios de verificación</b>			
<b>Supuestos</b>			
<b>Observaciones</b>			
Id_mir	9307		
1 El presente documento despliega la información perteneciente a los indicadores estratégicos y gestión de aquellos programas presupuestarios que proveen de bienes y servicios que generan valor público a la ciudadanía jalisciense			
2 Se muestra el número del Componente relacionado con el indicador.			

# EL ESTADO DE JALISCO

## PERIÓDICO OFICIAL

1308

### GOBIERNO DEL ESTADO DE JALISCO PRESUPUESTO DE EGRESOS PARA EL EJERCICIO FISCAL 2021 Ficha Técnica de Indicador

#### Sistema de Evaluación del Desempeño (SED)

Gobierno del Estado de Jalisco		Secretaría de la Hacienda Pública	
<b>Datos del Programa</b>			
<b>Educación Superior Tecnológica en las Regiones</b>			
Eje: Desarrollo Social		Tema: Educación	
<b>¿Quién gasta?</b>			
12	Unidad Presupuestal	116	Unidad Responsable
Secretaría de Innovación, Ciencia y Tecnología		Instituto Tecnológico José Mario Molina Pasquel y Henríquez	
		00620	Unidad Ejecutora del Gasto
Instituto Tecnológico José Mario Molina Pasquel y Henríquez			
<b>¿Para qué se gasta?</b>			
Finalidad		Función	
Desarrollo Social		Educación Superior	
<b>Presupuesto asignado al Programa Presupuestario</b>			
Monto		\$479,483,413.51	
<b>Objetivos</b>			
Nivel	Clave Componente	Resumen Narrativo	
Fin			
<b>Datos del Indicador</b>			
Denominación		Método de cálculo	
Porcentaje de la población vulnerable por carencias sociales		(Población vulnerable por carencias sociales con respecto al total de la población. (Realizado)/Población vulnerable por carencias sociales con respecto al total de la población. (Programado))*100	
<b>Descripción del Indicador</b>			
Población que presenta una o más carencias sociales relacionadas con los siguientes indicadores: _x000D_ 1. Rezago educativo _x000D_ 2. Acceso a los servicios de salud. _x000D_ 3. Acceso a la seguridad social. _x000D_ 4. Calidad y espacios de la vivienda. _x000D_ 5. Servicios básicos en la vivienda. _x000D_ 6. Acceso a la alimentación, pero cuyo ingreso es superior a la línea de bienestar.			
Tipo de Indicador	Estratégico	Dimensión del Indicador	Eficacia
Año de Medición del Resultado	2021		
Cobertura	Estatal	Frecuencia de Medición	Bienal
<b>Desagregado meta valor por género</b>			
Parámetros de semaforización		Meta Institucional	Meta Valor
130	80.00	100%	36
79.99	60.00	Sentido del Indicador	Unidad de medida (meta valor)
59.99	0	Descendente	Porcentaje
0		Línea Base (meta valor)	Hombre
		36	0.00
		Año (Línea base)	Mujer
		2008	0.00
<b>Variables del Indicador</b>			
Nombre de la Variable		Unidad de medida	Tipo de Acumulación
Población vulnerable por carencias sociales con respecto al total de la población. (realizado)		Porcentaje	Suma
Población vulnerable por carencias sociales con respecto al total de la población. (programado)		Porcentaje	Suma
<b>Fuente de Información</b>			
CONEVAL. Estimaciones con base en el MCS-ENIGH 2008, 2010, 2012, 2014 y el MEC del MCS-ENIGH 2016 y 2018.			
<b>Medios de verificación</b>			
<b>Supuestos</b>			
<b>Observaciones</b>			
Id_mir	12751		
1 El presente documento despliega la información perteneciente a los indicadores estratégicos y gestión de aquellos programas presupuestarios que proveen de bienes y servicios que generan valor público a la ciudadanía jalisciense			
2 Se muestra el número del Componente relacionado con el indicador.			

**GOBIERNO DEL ESTADO DE JALISCO**  
**PRESUPUESTO DE EGRESOS PARA EL EJERCICIO FISCAL 2021**

**Ficha Técnica de Indicador**

**Sistema de Evaluación del Desempeño (SED)**

Gobierno del Estado de Jalisco Secretaría de la Hacienda Pública

**Datos del Programa**

**Educación Superior Tecnológica en las Regiones**

Eje: Desarrollo Social

Tema: Educación

**¿Quién gasta?**

12	Unidad Presupuestal	116	Unidad Responsable	00620	Unidad Ejecutora del Gasto
	Secretaría de Innovación, Ciencia y Tecnología		Instituto Tecnológico José Mario Molina Pasquel y Henríquez		Instituto Tecnológico José Mario Molina Pasquel y Henríquez

**¿Para qué se gasta?**

Finalidad	Función	Subfunción
Desarrollo Social	Educación	Educación Superior

**Presupuesto asignado al Programa Presupuestario**

Monto

**Objetivos**

Nivel	Clave Componente	Resumen Narrativo
Propósito		

**Datos del Indicador**

<p><b>Denominación</b></p> <p>Porcentaje de cobertura en educación superior sin posgrado de 18 a 22 años</p>	<p><b>Método de cálculo</b></p> <p>(Total de la matrícula de técnico superior universitario y licenciatura de la modalidad escolarizada del ciclo en estudio, entre el total de la población estimada del rango de 18 a 22 años de edad del mismo periodo. (Realizado)/Total de la matrícula de técnico superior universitario y licenciatura de la modalidad escolarizada del ciclo en estudio, entre el total de la población estimada del rango de 18 a 22 años de edad del mismo periodo. (Programado)*100</p>
--	--

**Descripción del Indicador**  
Es el porcentaje de la matrícula total del nivel técnico superior universitario y licenciatura de la modalidad escolarizada, respecto al total de población de 18 a 22 años.

Tipo de Indicador	<input type="text" value="Estratégico"/>	Dimensión del Indicador	<input type="text" value="Eficacia"/>	Año de Medición del Resultado	<input type="text" value="2021"/>
Cobertura	<input type="text" value="Estatal"/>	Frecuencia de Medición	<input type="text" value="Anual"/>		

**Desagregado meta valor por género**

<b>Parámetros de semaforización</b> <div style="display: flex; justify-content: space-around; align-items: center;"> <div style="display: flex; gap: 5px;"> <div style="width: 15px; height: 15px; background-color: red;"></div> <div style="width: 15px; height: 15px; background-color: red;"></div> </div> <div style="display: flex; gap: 5px;"> <div style="width: 15px; height: 15px; background-color: yellow;"></div> <div style="width: 15px; height: 15px; background-color: yellow;"></div> </div> <div style="display: flex; gap: 5px;"> <div style="width: 15px; height: 15px; background-color: green;"></div> <div style="width: 15px; height: 15px; background-color: green;"></div> </div> </div>	Meta Institucional	Meta Valor	Unidad de medida (meta valor)	Hombre	Mujer
	<input type="text" value="0"/> <input type="text" value="59.99"/> <input type="text" value="60.00"/> <input type="text" value="79.99"/> <input type="text" value="80.00"/> <input type="text" value="130"/>	<input type="text" value="100%"/>	<input type="text" value="40"/>	<input type="text" value="Porcentaje"/>	<input type="text" value="0.00"/>
	Sentido del Indicador	Línea Base (meta valor)	Año (Línea base)		
	<input type="text" value="Ascendente"/>	<input type="text" value="24"/>	<input type="text" value="2007"/>		

**Variables del Indicador**

<b>Nombre de la Variable</b>	<b>Unidad de medida</b>	<b>Tipo de Acumulación</b>
Total de la matrícula de técnico superior universitario y licenciatura de la modalidad escolarizada del ciclo en estudio, entre el total de la población estimada del rango de 18 a 22 años de edad del mismo periodo. (realizado)	Porcentaje	Suma
Total de la matrícula de técnico superior universitario y licenciatura de la modalidad escolarizada del ciclo en estudio, entre el total de la población estimada del rango de 18 a 22 años de edad del mismo periodo. (programado)	Porcentaje	Suma

**Fuente de Información**

**Medios de verificación**

**Supuestos**

**Observaciones**

**Id\_mir**

- 1 El presente documento despliega la información perteneciente a los indicadores estratégicos y gestión de aquellos programas presupuestarios que proveen de bienes y servicios que generan valor público a la ciudadanía jalisciense
- 2 Se muestra el número del Componente relacionado con el indicador.

### GOBIERNO DEL ESTADO DE JALISCO PRESUPUESTO DE EGRESOS PARA EL EJERCICIO FISCAL 2021 Ficha Técnica de Indicador

#### Sistema de Evaluación del Desempeño (SED)

Gobierno del Estado de JaliscoSecretaría de la Hacienda Pública

#### Datos del Programa

#### Educación Superior Tecnológica en las Regiones

Eje: Desarrollo Social

Tema: Educación

#### ¿Quién gasta?

12 Unidad Presupuestal	116 Unidad Responsable	00620 Unidad Ejecutora del Gasto
Secretaría de Innovación, Ciencia y Tecnología	Instituto Tecnológico José Mario Molina Pasquel y Henríquez	Instituto Tecnológico José Mario Molina Pasquel y Henríquez

#### ¿Para qué se gasta?

Finalidad	Función	Subfunción
Desarrollo Social	Educación	Educación Superior

#### Presupuesto asignado al Programa Presupuestario

Monto

#### Objetivos

Nivel	Clave Componente	Resumen Narrativo
Componente	01	Formación otorgada a estudiantes bajo el Modelo de Educación Colaborativa o Dual.

#### Datos del Indicador

Denominación	Método de cálculo
Total de Alumnos y Alumnas participantes en Modalidad Educativa Dual.	(Alumnos y Alumnas participantes en Modalidad Dual (Realizado) / Alumnos y Alumnas participantes en Modalidad Dual (Programado))*100

#### Descripción del Indicador

Formación otorgada a estudiantes bajo el Modelo de Educación Colaborativa o Dual.

Tipo de Indicador	<input type="text" value="Gestión"/>	Dimensión del Indicador	<input type="text" value="Calidad"/>	Año de Medición del Resultado	<input type="text" value="2021"/>
Cobertura	<input type="text" value="Estatal"/>	Frecuencia de Medición	<input type="text" value="Semestral"/>		

#### Desagregado meta valor por género

Parámetros de semaforización						Meta Institucional	Meta Valor	Unidad de medida (meta valor)	Hombre	Mujer
<input type="text" value="0"/>	<input type="text" value="59.99"/>	<input type="text" value="60.00"/>	<input type="text" value="79.99"/>	<input type="text" value="80.00"/>	<input type="text" value="130"/>	<input type="text" value="100%"/>	<input type="text" value="40"/>	<input type="text" value="Alumno"/>	<input type="text" value="0.00"/>	<input type="text" value="0.00"/>
						Sentido del Indicador	Línea Base (meta valor)	Año (Línea base)		
						<input type="text" value="Ascendente"/>	<input type="text" value="107"/>	<input type="text" value="2019"/>		

#### Variables del Indicador

Nombre de la Variable	Unidad de medida	Tipo de Acumulación
Alumnos y Alumnas participantes en Modalidad Dual (realizado)	Alumno	Valor presente
Alumnos y Alumnas participantes en Modalidad Dual (programado)	Alumno	Valor presente

**Fuente de Información** <http://transparencia.info.jalisco.gob.mx/transparencia/organismo/312>; Reportes de los Responsables de cada Programa Educativo; Reportes de Control Escolar; Coordinación de Educación Dual e Informes presentados a Órgano de Gobierno.

**Medios de verificación** <http://transparencia.info.jalisco.gob.mx/transparencia/organismo/312>; Reportes de los Responsables de cada Programa Educativo; Reportes de Control Escolar; Informes presentados a Órgano de Gobierno.

**Supuestos** Que los alumnos y alumnas reúnan las competencias requeridas por la Modalidad de Educación Dual

**Observaciones**

**Id\_mir**

- 1 El presente documento despliega la información perteneciente a los indicadores estratégicos y gestión de aquellos programas presupuestarios que proveen de bienes y servicios que generan valor público a la ciudadanía jalisciense
- 2 Se muestra el número del Componente relacionado con el indicador.

### GOBIERNO DEL ESTADO DE JALISCO PRESUPUESTO DE EGRESOS PARA EL EJERCICIO FISCAL 2021

#### Ficha Técnica de Indicador

#### Sistema de Evaluación del Desempeño (SED)

Gobierno del Estado de Jalisco		Secretaría de la Hacienda Pública	
<b>Datos del Programa</b>			
<b>Educación Superior Tecnológica en las Regiones</b>			
Eje: Desarrollo Social		Tema: Educación	
<b>¿Quién gasta?</b>			
12	Unidad Presupuestal	116	Unidad Responsable
Secretaría de Innovación, Ciencia y Tecnología		Instituto Tecnológico José Mario Molina Pasquel y Henríquez	
		00620	Unidad Ejecutora del Gasto
		Instituto Tecnológico José Mario Molina Pasquel y Henríquez	
<b>¿Para qué se gasta?</b>			
Finalidad		Función	
Desarrollo Social		Educación Superior	
<b>Presupuesto asignado al Programa Presupuestario</b>			
Monto		\$479,483,413.51	
<b>Objetivos</b>			
Nivel	Clave Componente	Resumen Narrativo	
Componente	02	Estudiantes inscritos en programas educativos reconocidos por su calidad.	
<b>Datos del Indicador</b>			
Denominación		Método de cálculo	
Total de Alumnos y Alumnas Inscritos en Programas Educativos Acreditados.		(Alumnos y Alumnas Inscritos en Programas Educativos Reconocidos por su Calidad (Realizado) / Alumnos y Alumnas Inscritos en Programas Educativos Reconocidos por su Calidad (Programado))*100	
Descripción del Indicador			
Estudiantes inscritos en programas educativos reconocidos por su calidad.			
Tipo de Indicador	Gestión	Dimensión del Indicador	Calidad
Cobertura	Estatal	Frecuencia de Medición	Semestral
		Año de Medición del Resultado	
		2021	
<b>Desagregado meta valor por género</b>			
Parámetros de semaforización		Meta Institucional	Meta Valor
0	59.99	100%	3,168
60.00	79.99	Sentido del Indicador	Unidad de medida (meta valor)
80.00	130	Ascendente	Alumno
		Línea Base (meta valor)	Hombre
		No disponible	2,048.00
		No disponible	Mujer
		No disponible	1,120.00
<b>Variabes del Indicador</b>			
Nombre de la Variable		Unidad de medida	Tipo de Acumulación
Alumnos y Alumnas Inscritos en Programas Educativos Reconocidos por su Calidad (realizado)		Alumno	Valor presente
Alumnos y Alumnas Inscritos en Programas Educativos Reconocidos por su Calidad (programado)		Alumno	Valor presente
Fuente de Información		http://transparencia.info.jalisco.gob.mx/transparencia/organismo/312; Control Escolar en Base a los Certificados emitidos por los Organismos Autorizados por la Secretaría de Educación Pública.	
Medios de verificación		http://transparencia.info.jalisco.gob.mx/transparencia/organismo/312; Control Escolar en Base a los Certificados emitidos por los Organismos Autorizados por la Secretaría de Educación Pública.	
Supuestos		Que los Programas Educativos sean reconocidos por su Calidad por los Organismos autorizados por el Consejo para la Acreditación de la Educación Superior, A.C. (COPAES)	
Observaciones			
Id_mir		10859	

- 1 El presente documento despliega la información perteneciente a los indicadores estratégicos y gestión de aquellos programas presupuestarios que proveen de bienes y servicios que generan valor público a la ciudadanía jalisciense
- 2 Se muestra el número del Componente relacionado con el indicador.



**GOBIERNO DEL ESTADO DE JALISCO**  
**PRESUPUESTO DE EGRESOS PARA EL EJERCICIO FISCAL 2021**

**Ficha Técnica de Indicador**

**Sistema de Evaluación del Desempeño (SED)**

Gobierno del Estado de Jalisco Secretaría de la Hacienda Pública

**Datos del Programa**

**Educación Superior Tecnológica en las Regiones**

Eje: Desarrollo Social

Tema: Educación

**¿Quién gasta?**

12	Unidad Presupuestal	116	Unidad Responsable	00620	Unidad Ejecutora del Gasto
Secretaría de Innovación, Ciencia y Tecnología		Instituto Tecnológico José Mario Molina Pasquel y Henríquez		Instituto Tecnológico José Mario Molina Pasquel y Henríquez	

**¿Para qué se gasta?**

Finalidad	Función	Subfunción
Desarrollo Social	Educación	Educación Superior

**Presupuesto asignado al Programa Presupuestario**

Monto

**Objetivos**

Nivel	Clave Componente	Resumen Narrativo
Componente	03	Patentes Generadas.

**Datos del Indicador**

<b>Denominación</b>	<b>Método de cálculo</b>
Total de Registros de Solicitudes de Patentes de Propiedad Intelectual.	(Solicitudes de Registro de Propiedad Intelectual ante el IMPI (Realizado) / Solicitudes de Registro de Propiedad Intelectual ante el IMPI (Programado))*100

**Descripción del Indicador**

Patentes Generadas

<b>Tipo de Indicador</b>	Gestión	<b>Dimensión del Indicador</b>	Calidad	<b>Año de Medición del Resultado</b>	2021
<b>Cobertura</b>	Estatal	<b>Frecuencia de Medición</b>	Anual		

**Desagregado meta valor por género**

<b>Parámetros de semaforización</b>		<b>Meta Institucional</b>	<b>Meta Valor</b>	<b>Unidad de medida (meta valor)</b>	<b>Hombre</b>	<b>Mujer</b>
0	59.99	100%	5	Solicitud	0.00	0.00
60.00	79.99	<b>Sentido del Indicador</b>	<b>Línea Base (meta valor)</b>	<b>Año (Línea base)</b>		
80.00	130	Ascendente	4	2018		

**Variables del Indicador**

<b>Nombre de la Variable</b>	<b>Unidad de medida</b>	<b>Tipo de Acumulación</b>
Solicitudes de Registro de Propiedad Intelectual ante el IMPI (realizado)	Solicitud	Valor presente
Solicitudes de Registro de Propiedad Intelectual ante el IMPI (programado)	Solicitud	Valor presente

**Fuente de Información**

**Medios de verificación**

**Supuestos**

**Observaciones**

**Id\_mir**

- 1 El presente documento despliega la información perteneciente a los indicadores estratégicos y gestión de aquellos programas presupuestarios que proveen de bienes y servicios que generan valor público a la ciudadanía jalisciense
- 2 Se muestra el número del Componente relacionado con el indicador.

### GOBIERNO DEL ESTADO DE JALISCO PRESUPUESTO DE EGRESOS PARA EL EJERCICIO FISCAL 2021 Ficha Técnica de Indicador

#### Sistema de Evaluación del Desempeño (SED)

Gobierno del Estado de JaliscoSecretaría de la Hacienda Pública

#### Datos del Programa

#### Educación Superior Tecnológica en las Regiones

Eje: Desarrollo Social

Tema: Educación

#### ¿Quién gasta?

12	Unidad Presupuestal	116	Unidad Responsable	00620	Unidad Ejecutora del Gasto
Secretaría de Innovación, Ciencia y Tecnología		Instituto Tecnológico José Mario Molina Pasquel y Henríquez		Instituto Tecnológico José Mario Molina Pasquel y Henríquez	

#### ¿Para qué se gasta?

Finalidad	Función	Subfunción
Desarrollo Social	Educación	Educación Superior

#### Presupuesto asignado al Programa Presupuestario

Monto

#### Objetivos

Nivel	Clave Componente	Resumen Narrativo
Componente	04	Empresas de alta tecnología incubadas (llevadas hasta su fase de operación y comercialización).

#### Datos del Indicador

Denominación	Método de cálculo
Total de Empresas de base Tecnológica Incubadas.	(Empresas de Base Tecnológicas Incubadas (Realizado) / Empresas de Base Tecnológicas Incubadas (Programado))*100

#### Descripción del Indicador

Empresas de alta tecnología incubadas (llevadas hasta su fase de operación y comercialización).

Tipo de Indicador	Gestión	Dimensión del Indicador	Calidad	Año de Medición del Resultado	2021
Cobertura	Estatal	Frecuencia de Medición	Semestral		

#### Desagregado meta valor por género

Parámetros de semaforización		Meta Institucional	Meta Valor	Unidad de medida (meta valor)	Hombre	Mujer
0	59.99	100%	23	Empresa	0.00	0.00
60.00	79.99	Sentido del Indicador	Línea Base (meta valor)	Año (Línea base)		
80.00	130	Ascendente	No disponible	No disponible		

#### Variables del Indicador

Nombre de la Variable	Unidad de medida	Tipo de Acumulación
Empresas de Base Tecnológicas Incubadas (realizado)	Empresa	Suma
Empresas de Base Tecnológicas Incubadas (programado)	Empresa	Suma

**Fuente de Información**

**Medios de verificación**

**Supuestos**

**Observaciones**

**Id\_mir**

- 1 El presente documento despliega la información perteneciente a los indicadores estratégicos y gestión de aquellos programas presupuestarios que proveen de bienes y servicios que generan valor público a la ciudadanía jalisciense
- 2 Se muestra el número del Componente relacionado con el indicador.

# EL ESTADO DE JALISCO

## PERIÓDICO OFICIAL

1314

### GOBIERNO DEL ESTADO DE JALISCO PRESUPUESTO DE EGRESOS PARA EL EJERCICIO FISCAL 2021 Ficha Técnica de Indicador

#### Sistema de Evaluación del Desempeño (SED)

Gobierno del Estado de JaliscoSecretaría de la Hacienda Pública

#### Datos del Programa

#### Desarrollo de Industrias Creativas y Digitales de Jalisco

Eje: Desarrollo económico

Tema: Ciencia y tecnología

#### ¿Quién gasta?

12	Unidad Presupuestal	202	Unidad Responsable	00927	Unidad Ejecutora del Gasto
	Secretaría de Innovación, Ciencia y Tecnología		Agencia para el Desarrollo de Industrias Creativas y Digitales del Estado de Jalisco		Agencia para el Desarrollo de Industrias Creativas y Digitales del Estado de Jalisco

#### ¿Para qué se gasta?

Finalidad	Función	Subfunción
Desarrollo Económico	Ciencia, Tecnología e Innovación	Innovación

#### Presupuesto asignado al Programa Presupuestario

Monto

#### Objetivos

Nivel	Clave Componente	Resumen Narrativo
Fin		

#### Datos del Indicador

Denominación	Método de cálculo
Población ocupada con ingresos mayores a los 2 salarios mínimos	(Población ocupada de 15 años y más que recibe dos o más salarios mínimos como percepción nominal. (Realizado)/Población ocupada de 15 años y más que recibe dos o más salarios mínimos como percepción nominal. (Programado))*100

#### Descripción del Indicador

Este indicador se refiere a la población ocupada de 15 años y más que recibe dos o más salarios mínimos como percepción nominal. Estas personas realizaron algún tipo de actividad económica durante el periodo de referencia, estando en cualquiera de las siguientes situaciones: ? Trabajando por lo menos una hora o un día para producir bienes y/o servicios de manera independiente o subordinada con remuneración. ? Ausente temporalmente de su trabajo sin interrumpir su vínculo laboral con la unidad económica. Incluye a los ocupados del sector primario que se dedican a la producción para el autoconsumo (excepto la recolección de leña).

Tipo de Indicador	<input type="text" value="Estratégico"/>	Dimensión del Indicador	<input type="text" value="Eficacia"/>	Año de Medición del Resultado	<input type="text" value="2021"/>
Cobertura	<input type="text" value="Estatal"/>	Frecuencia de Medición	<input type="text" value="Trimestral"/>		

Parámetros de semaforización	Meta Institucional	Meta Valor	Unidad de medida (meta valor)	Desagregado meta valor por género	
	Hombre	Mujer			
<div style="display: flex; align-items: center;"> <div style="width: 20px; height: 20px; background-color: red; margin-right: 5px;"></div> <div style="width: 20px; height: 20px; background-color: yellow; margin-right: 5px;"></div> <div style="width: 20px; height: 20px; background-color: green; margin-right: 5px;"></div> </div> <div style="display: flex; justify-content: space-between; width: 100%;"> <span>0</span> <span>59.99</span> <span>60.00</span> <span>79.99</span> <span>80.00</span> <span>130</span> </div>	100%	1,964,870	Persona	0.00	0.00
	Sentido del Indicador	Línea Base (meta valor)	Año (Línea base)		
	Ascendente	2,210,499	2006		

#### Variables del Indicador

Nombre de la Variable	Unidad de medida	Tipo de Acumulación
Población ocupada de 15 años y más que recibe dos o más salarios mínimos como percepción nominal. (realizado)	Persona	Suma
Población ocupada de 15 años y más que recibe dos o más salarios mínimos como percepción nominal. (programado)	Persona	Suma

Fuente de Información	<input type="text" value="INEGI. Encuesta Nacional de Ocupación y Empleo, México: (ENOE) I trimestre 2020."/>
Medios de verificación	<input type="text"/>
Supuestos	<input type="text"/>
Observaciones	<input type="text"/>
Id_mir	<input type="text" value="9349"/>

- 1 El presente documento despliega la información perteneciente a los indicadores estratégicos y gestión de aquellos programas presupuestarios que proveen de bienes y servicios que generan valor público a la ciudadanía jalisciense
- 2 Se muestra el número del Componente relacionado con el indicador.

### GOBIERNO DEL ESTADO DE JALISCO PRESUPUESTO DE EGRESOS PARA EL EJERCICIO FISCAL 2021

#### Ficha Técnica de Indicador

#### Sistema de Evaluación del Desempeño (SED)

Gobierno del Estado de Jalisco		Secretaría de la Hacienda Pública	
<b>Datos del Programa</b>			
<b>Programa de capacitación para industrias creativas</b>			
Eje: Desarrollo económico		Tema: Ciencia y tecnología	
<b>¿Quién gasta?</b>			
12	Unidad Presupuestal	202	Unidad Responsable
Secretaría de Innovación, Ciencia y Tecnología		Agencia para el Desarrollo de Industrias Creativas y Digitales del Estado de Jalisco	
		00927	Unidad Ejecutora del Gasto
		Agencia para el Desarrollo de Industrias Creativas y Digitales del Estado de Jalisco	
<b>¿Para qué se gasta?</b>			
Finalidad		Función	
Desarrollo Económico		Ciencia, Tecnología e Innovación	
		Subfunción	
		Innovación	
<b>Presupuesto asignado al Programa Presupuestario</b>			
Monto		\$4,500,000.00	
<b>Objetivos</b>			
Nivel	Clave Componente	Resumen Narrativo	
Fin			
<b>Datos del Indicador</b>			
Denominación		Método de cálculo	
Población ocupada con ingresos mayores a los 2 salarios mínimos		(Población ocupada de 15 años y más que recibe dos o más salarios mínimos como percepción nominal. (Realizado)/Población ocupada de 15 años y más que recibe dos o más salarios mínimos como percepción nominal. (Programado))*100	
<b>Descripción del Indicador</b>			
Este indicador se refiere a la población ocupada de 15 años y más que recibe dos o más salarios mínimos como percepción nominal. Estas personas realizaron algún tipo de actividad económica durante el periodo de referencia, estando en cualquiera de las siguientes situaciones: ? Trabajando por lo menos una hora o un día para producir bienes y/o servicios de manera independiente o subordinada con remuneración. ? Ausente temporalmente de su trabajo sin interrumpir su vínculo laboral con la unidad económica. Incluye a los ocupados del sector primario que se dedican a la producción para el autoconsumo (excepto la recolección de leña).			
Tipo de Indicador	Estratégico	Dimensión del Indicador	Eficacia
Cobertura	Estatal	Frecuencia de Medición	Trimestral
		Año de Medición del Resultado	2021
<b>Desagregado meta valor por género</b>			
Parámetros de semaforización		Meta Institucional	Meta Valor
0	59.99	100%	1,964,870
60.00	79.99	Sentido del Indicador	Unidad de medida (meta valor)
80.00	130	Ascendente	Persona
130		Línea Base (meta valor)	Año (Línea base)
130		2,210,499	2006
		Hombre	Mujer
		0.00	0.00
<b>Variabes del Indicador</b>			
Nombre de la Variable		Unidad de medida	Tipo de Acumulación
Población ocupada de 15 años y más que recibe dos o más salarios mínimos como percepción nominal. (realizado)		Persona	Suma
Población ocupada de 15 años y más que recibe dos o más salarios mínimos como percepción nominal. (programado)		Persona	Suma
<b>Fuente de Información</b>			
INEGI. Encuesta Nacional de Ocupación y Empleo, México: (ENOE) I trimestre 2020.			
<b>Medios de verificación</b>			
<b>Supuestos</b>			
<b>Observaciones</b>			
Id_ mir	14208		

- 1 El presente documento despliega la información perteneciente a los indicadores estratégicos y gestión de aquellos programas presupuestarios que proveen de bienes y servicios que generan valor público a la ciudadanía jalisciense
- 2 Se muestra el número del Componente relacionado con el indicador.

### GOBIERNO DEL ESTADO DE JALISCO PRESUPUESTO DE EGRESOS PARA EL EJERCICIO FISCAL 2021

#### Ficha Técnica de Indicador

#### Sistema de Evaluación del Desempeño (SED)

Gobierno del Estado de Jalisco		Secretaría de la Hacienda Pública	
<b>Datos del Programa</b>			
<b>Desarrollo de Industrias Creativas y Digitales de Jalisco</b>			
Eje: Desarrollo económico		Tema: Ciencia y tecnología	
<b>¿Quién gasta?</b>			
12	Unidad Presupuestal	202	Unidad Responsable
Secretaría de Innovación, Ciencia y Tecnología		Agencia para el Desarrollo de Industrias Creativas y Digitales del Estado de Jalisco	
		00927	Unidad Ejecutora del Gasto
		Agencia para el Desarrollo de Industrias Creativas y Digitales del Estado de Jalisco	
<b>¿Para qué se gasta?</b>			
Finalidad		Función	
Desarrollo Económico		Ciencia, Tecnología e Innovación	
		Subfunción	
		Innovación	
<b>Presupuesto asignado al Programa Presupuestario</b>			
Monto		\$21,030,281.81	
<b>Objetivos</b>			
Nivel	Clave Componente	Resumen Narrativo	
Propósito			
<b>Datos del Indicador</b>			
Denominación		Método de cálculo	
Instituciones, Centros de Investigación, Asociaciones, Sociedades y Personas físicas apoyados con Proyectos de Ciencia, Tecnología e Innovación		(Número de Instituciones, Centros de Investigación, Asociaciones, Sociedades y Personas Físicas cuyos proyectos de ciencia, tecnología e innovación han sido apoyados. (Realizado)/Número de Instituciones, Centros de Investigación, Asociaciones, Sociedades y Personas Físicas cuyos proyectos de ciencia, tecnología e innovación han sido apoyados. (Programado))*100	
<b>Descripción del Indicador</b>			
Este indicador se refiere al número de Instituciones, Centros de Investigación, Asociaciones, Sociedades y Personas Físicas cuyos proyectos de ciencia, tecnología e innovación han sido apoyados.			
Tipo de Indicador	Estratégico	Dimensión del Indicador	Eficacia
Año de Medición del Resultado	2021		
Cobertura	Estatal	Frecuencia de Medición	Anual
<b>Desagregado meta valor por género</b>			
Parámetros de semaforización		Meta Institucional	Meta Valor
0 59.99 60.00 79.99 80.00 130		100%	308
Sentido del Indicador		Unidad de medida (meta valor)	Año (Línea base)
Ascendente		Institución	2018
		Hombre	Mujer
		0.00	0.00
<b>VARIABLES DEL INDICADOR</b>			
Nombre de la Variable		Unidad de medida	Tipo de Acumulación
Número de Instituciones, Centros de Investigación, Asociaciones, Sociedades y Personas Físicas cuyos proyectos de ciencia, tecnología e innovación han sido apoyados. (realizado)		Institución	Suma
Número de Instituciones, Centros de Investigación, Asociaciones, Sociedades y Personas Físicas cuyos proyectos de ciencia, tecnología e innovación han sido apoyados. (programado)		Institución	Suma
Fuente de Información	Consejo Estatal de Ciencia y Tecnología de Jalisco, Gobierno de Jalisco, 2019.		
Medios de verificación			
Supuestos			
Observaciones			
Id_mir	9350		

- 1 El presente documento despliega la información perteneciente a los indicadores estratégicos y gestión de aquellos programas presupuestarios que proveen de bienes y servicios que generan valor público a la ciudadanía jalisciense
- 2 Se muestra el número del Componente relacionado con el indicador.

**GOBIERNO DEL ESTADO DE JALISCO**  
**PRESUPUESTO DE EGRESOS PARA EL EJERCICIO FISCAL 2021**

**Ficha Técnica de Indicador**

**Sistema de Evaluación del Desempeño (SED)**

Gobierno del Estado de Jalisco Secretaría de la Hacienda Pública

**Datos del Programa**

**Programa de capacitación para industrias creativas**

Eje: Desarrollo económico

Tema: Ciencia y tecnología

**¿Quién gasta?**

12	Unidad Presupuestal	202	Unidad Responsable	00927	Unidad Ejecutora del Gasto
	Secretaría de Innovación, Ciencia y Tecnología		Agencia para el Desarrollo de Industrias Creativas y Digitales del Estado de Jalisco		Agencia para el Desarrollo de Industrias Creativas y Digitales del Estado de Jalisco

**¿Para qué se gasta?**

Finalidad	Función	Subfunción
Desarrollo Económico	Ciencia, Tecnología e Innovación	Innovación

**Presupuesto asignado al Programa Presupuestario**

Monto

**Objetivos**

Nivel	Clave Componente	Resumen Narrativo
Propósito		

**Datos del Indicador**

<b>Denominación</b>	<b>Método de cálculo</b>
Instituciones, Centros de Investigación, Asociaciones, Sociedades y Personas físicas apoyados con Proyectos de Ciencia, Tecnología e Innovación	(Número de Instituciones, Centros de Investigación, Asociaciones, Sociedades y Personas Físicas cuyos proyectos de ciencia, tecnología e innovación han sido apoyados. (Realizado)/Número de Instituciones, Centros de Investigación, Asociaciones, Sociedades y Personas Físicas cuyos proyectos de ciencia, tecnología e innovación han sido apoyados. (Programado))*100

**Descripción del Indicador**  
Este indicador se refiere al número de Instituciones, Centros de Investigación, Asociaciones, Sociedades y Personas Físicas cuyos proyectos de ciencia, tecnología e innovación han sido apoyados.

<b>Tipo de Indicador</b>	Estratégico	<b>Dimensión del Indicador</b>	Eficacia	<b>Año de Medición del Resultado</b>	2021
<b>Cobertura</b>	Estatal	<b>Frecuencia de Medición</b>	Anual		

**Desagregado meta valor por género**

<b>Parámetros de semaforización</b>	Meta Institucional	Meta Valor	Unidad de medida (meta valor)	Hombre	Mujer
	100%	308	Institución	0.00	0.00
	<b>Sentido del Indicador</b>	<b>Línea Base (meta valor)</b>	<b>Año (Línea base)</b>		
<div style="display: flex; justify-content: space-around;"> <div style="width: 15px; height: 15px; background-color: red; border: 1px solid black;"></div> <div style="width: 15px; height: 15px; background-color: yellow; border: 1px solid black;"></div> <div style="width: 15px; height: 15px; background-color: green; border: 1px solid black;"></div> </div>	Ascendente	250	2018		

**Variables del Indicador**

<b>Nombre de la Variable</b>	<b>Unidad de medida</b>	<b>Tipo de Acumulación</b>
Número de Instituciones, Centros de Investigación, Asociaciones, Sociedades y Personas Físicas cuyos proyectos de ciencia, tecnología e innovación han sido apoyados. (realizado)	Institución	Suma
Número de Instituciones, Centros de Investigación, Asociaciones, Sociedades y Personas Físicas cuyos proyectos de ciencia, tecnología e innovación han sido apoyados. (programado)	Institución	Suma

<b>Fuente de Información</b>	Consejo Estatal de Ciencia y Tecnología de Jalisco, Gobierno de Jalisco, 2019.
<b>Medios de verificación</b>	
<b>Supuestos</b>	
<b>Observaciones</b>	
<b>Id_mir</b>	14211

- 1 El presente documento despliega la información perteneciente a los indicadores estratégicos y gestión de aquellos programas presupuestarios que proveen de bienes y servicios que generan valor público a la ciudadanía jalisciense
- 2 Se muestra el número del Componente relacionado con el indicador.

**GOBIERNO DEL ESTADO DE JALISCO**  
**PRESUPUESTO DE EGRESOS PARA EL EJERCICIO FISCAL 2021**  
**Ficha Técnica de Indicador**

**Sistema de Evaluación del Desempeño (SED)**

Gobierno del Estado de Jalisco Secretaría de la Hacienda Pública

**Datos del Programa**

**Desarrollo de Industrias Creativas y Digitales de Jalisco**

Eje: Desarrollo económico

Tema: Ciencia y tecnología

**¿Quién gasta?**

12	Unidad Presupuestal	202	Unidad Responsable	00927	Unidad Ejecutora del Gasto
	Secretaría de Innovación, Ciencia y Tecnología		Agencia para el Desarrollo de Industrias Creativas y Digitales del Estado de Jalisco		Agencia para el Desarrollo de Industrias Creativas y Digitales del Estado de Jalisco

**¿Para qué se gasta?**

Finalidad	Función	Subfunción
Desarrollo Económico	Ciencia, Tecnología e Innovación	Innovación

**Presupuesto asignado al Programa Presupuestario**

Monto	\$21,030,281.81
-------	-----------------

**Objetivos**

Nivel	Clave Componente	Resumen Narrativo
Componente	02	Programa de Operación y Administración gestionados.

**Datos del Indicador**

Denominación	Método de cálculo
Total de contratos celebrados	(Operación y administración de la agencia (Realizado) / Operación y administración de la agencia (Programado))*100

**Descripción del Indicador**  
Gestiones con empresas de la industria digital para establecerse en Ciudad Creativa

Tipo de Indicador	Gestión	Dimensión del Indicador	Eficacia	Año de Medición del Resultado	2021
Cobertura	Estatal	Frecuencia de Medición	Semestral		

		Desagregado meta valor por género				
		Meta Institucional	Meta Valor	Unidad de medida (meta valor)	Hombre	Mujer
<b>Parámetros de semaforización</b>		100%	1	Gestión	0.00	0.00
0	59.99	60.00	79.99	80.00	130	
		<b>Sentido del Indicador</b>	<b>Línea Base (meta valor)</b>	<b>Año (Línea base)</b>		
		Ascendente	5	2020		

**Variables del Indicador**

Nombre de la Variable	Unidad de medida	Tipo de Acumulación
Operación y administración de la agencia (realizado)	Gestión	Suma
Operación y administración de la agencia (programado)	Gestión	Suma

**Fuente de Información** Dirección administrativa

**Medios de verificación** <https://transparencia.info.jalisco.gob.mx/transparencia/organismo/385>

**Supuestos** Acuden a participar interesados en ocupar un espacio en Ciudad Creativa

**Observaciones**

**Id\_mir** 10870

- 1 El presente documento despliega la información perteneciente a los indicadores estratégicos y gestión de aquellos programas presupuestarios que proveen de bienes y servicios que generan valor público a la ciudadanía jalisciense
- 2 Se muestra el número del Componente relacionado con el indicador.

**GOBIERNO DEL ESTADO DE JALISCO**  
**PRESUPUESTO DE EGRESOS PARA EL EJERCICIO FISCAL 2021**

**Ficha Técnica de Indicador**

**Sistema de Evaluación del Desempeño (SED)**

<b>Gobierno del Estado de Jalisco</b>		<b>Secretaría de la Hacienda Pública</b>	
<b>Datos del Programa</b>			
<b>Desarrollo de Industrias Creativas y Digitales de Jalisco</b>			
Eje: Desarrollo económico		Tema: Ciencia y tecnología	
<b>¿Quién gasta?</b>			
12	Unidad Presupuestal	202	Unidad Responsable
Secretaría de Innovación, Ciencia y Tecnología		Agencia para el Desarrollo de Industrias Creativas y Digitales del Estado de Jalisco	
00927	Unidad Ejecutora del Gasto	Agencia para el Desarrollo de Industrias Creativas y Digitales del Estado de Jalisco	
<b>¿Para qué se gasta?</b>			
Desarrollo Económico	Función	Innovación	Subfunción
<b>Presupuesto asignado al Programa Presupuestario</b>			
Monto		\$21,030,281.81	
<b>Objetivos</b>			
Componente	Clave Componente	Resumen Narrativo	
		33	
Programas de Promoción desarrollados.			
<b>Datos del Indicador</b>			
<b>Denominación</b>		<b>Método de cálculo</b>	
Total de programas de promoción		$(\text{Total de programas para promocionar (Realizado)} / \text{Total de programas para promocionar (Programado)}) * 100$	
<b>Descripción del Indicador</b>			
Se llevan a cabo programas para promocionar las instalaciones que pueden ser sede de proyectos creativos y digitales			
<b>Tipo de Indicador</b>	Gestión	<b>Dimensión del Indicador</b>	Eficacia
<b>Cobertura</b>	Estatal	<b>Frecuencia de Medición</b>	Semestral
<b>Desagregado meta valor por género</b>			
<b>Parámetros de semaforización</b>		<b>Meta Institucional</b>	<b>Meta Valor</b>
0	59.99	100%	1
60.00	79.99	<b>Unidad de medida (meta valor)</b>	<b>Año (Línea base)</b>
80.00	130	Programa	0.00
0	59.99	<b>Sentido del Indicador</b>	<b>Linea Base (meta valor)</b>
60.00	79.99	Ascendente	No disponible
80.00	130	<b>Año (Línea base)</b>	No disponible
0	59.99		
60.00	79.99		
80.00	130		
<b>Variables del Indicador</b>			
<b>Nombre de la Variable</b>		<b>Unidad de medida</b>	<b>Tipo de Acumulación</b>
Total de programas para promocionar (realizado)		Programa	Suma
Total de programas para promocionar (programado)		Programa	Suma
<b>Fuente de Información</b>			
Reporte de presupuesto por objeto de gastos generado del Sistema Automatizado de Contabilidad Gubernamental (SACG).			
<b>Medios de verificación</b>			
<a href="https://transparencia.info.jalisco.gob.mx/transparencia/organismo/385">https://transparencia.info.jalisco.gob.mx/transparencia/organismo/385</a>			
<b>Supuestos</b>			
Acuden los interesados en la industria creativa y digital a los programas			
<b>Observaciones</b>			
<b>Id_mir</b>	10871		

- 1 El presente documento despliega la información perteneciente a los indicadores estratégicos y gestión de aquellos programas presupuestarios que proveen de bienes y servicios que generan valor público a la ciudadanía jalisciense
- 2 Se muestra el número del Componente relacionado con el indicador.



1320

### GOBIERNO DEL ESTADO DE JALISCO PRESUPUESTO DE EGRESOS PARA EL EJERCICIO FISCAL 2021 Ficha Técnica de Indicador

#### Sistema de Evaluación del Desempeño (SED)


Gobierno del Estado de Jalisco		Secretaría de la Hacienda Pública	
<b>Datos del Programa</b>			
<b>Programa de capacitación para industrias creativas</b>			
Eje: Desarrollo económico		Tema: Ciencia y tecnología	
<b>¿Quién gasta?</b>			
12	Unidad Presupuestal	202	Unidad Responsable
Secretaría de Innovación, Ciencia y Tecnología		Agencia para el Desarrollo de Industrias Creativas y Digitales del Estado de Jalisco	
		00927	Unidad Ejecutora del Gasto
		Agencia para el Desarrollo de Industrias Creativas y Digitales del Estado de Jalisco	
<b>¿Para qué se gasta?</b>			
Finalidad		Función	
Desarrollo Económico		Ciencia, Tecnología e Innovación	
		Subfunción	
		Innovación	
<b>Presupuesto asignado al Programa Presupuestario</b>			
Monto		\$4,500,000.00	
<b>Objetivos</b>			
Nivel	Clave Componente	Resumen Narrativo	
Componente	01	Formación otorgada a través del programa de capacitación para industrias creativas	
<b>Datos del Indicador</b>			
Denominación		Método de cálculo	
Total de programas de capacitación aplicados en ciudad creativa para el desarrollo de las empresas		$(\text{Número de programas aplicados (Realizado)} / \text{Número de programas aplicados (Programado)}) * 100$	
Descripción del Indicador			
La aplicación de programas de capacitación contribuirá a tener mas empleos en el sector creativo			
Tipo de Indicador	Estratégico	Dimensión del Indicador	Eficiencia
Cobertura	Estatal	Frecuencia de Medición	Trimestral
		Año de Medición del Resultado	2021
<b>Desagregado meta valor por género</b>			
Parámetros de semaforización		Meta Institucional	Meta Valor
0	59.99	100%	1
60.00	79.99	Sentido del Indicador	Unidad de medida (meta valor)
80.00	130	Ascendente	Programa
		Línea Base (meta valor)	Año (Línea base)
		1	2020
		Desagregado meta valor por género	
		Hombre	Mujer
		0.00	0.00
<b>Variables del Indicador</b>			
Nombre de la Variable		Unidad de medida	Tipo de Acumulación
Número de programas aplicados (realizado)		Programa	Suma
Número de programas aplicados (programado)		Programa	Suma
Fuente de Información			
Dirección de Promoción, Dirección General			
Medios de verificación			
Portal de Transparencia: <a href="https://transparencia.info.jalisco.gob.mx/transparencia/organismo/385">https://transparencia.info.jalisco.gob.mx/transparencia/organismo/385</a>			
Supuestos			
Se desarrollan programas de impulso al sector creativo y digital			
Observaciones			
Id_mir			
14215			

- 1 El presente documento despliega la información perteneciente a los indicadores estratégicos y gestión de aquellos programas presupuestarios que proveen de bienes y servicios que generan valor público a la ciudadanía jalisciense
- 2 Se muestra el número del Componente relacionado con el indicador.

### GOBIERNO DEL ESTADO DE JALISCO PRESUPUESTO DE EGRESOS PARA EL EJERCICIO FISCAL 2021

#### Ficha Técnica de Indicador

#### Sistema de Evaluación del Desempeño (SED)

Gobierno del Estado de Jalisco		Secretaría de la Hacienda Pública	
<b>Datos del Programa</b>			
<b>Plataforma Abierta de Innovación</b>			
Eje: Desarrollo económico		Tema: Competencias y capacidades del capital humano	
<b>¿Quién gasta?</b>			
12	Unidad Presupuestal	210	Unidad Responsable
Secretaría de Innovación, Ciencia y Tecnología		Plataforma Abierta para la Innovación y Desarrollo de Jalisco	
		00986	Unidad Ejecutora del Gasto
		Plataforma Abierta para la Innovación y Desarrollo de Jalisco	
<b>¿Para qué se gasta?</b>			
Finalidad		Función	
Desarrollo Económico		Ciencia, Tecnología e Innovación	
		Subfunción	
		Innovación	
<b>Presupuesto asignado al Programa Presupuestario</b>			
Monto		\$0.00	
<b>Objetivos</b>			
Nivel	Clave Componente	Resumen Narrativo	
Fin			
<b>Datos del Indicador</b>			
<b>Denominación</b>		<b>Método de cálculo</b>	
Posición en el Índice de Competitividad Estatal del IMCO		(Posición en el Índice de Competitividad Estatal del IMCO (Realizado)/Posición en el Índice de Competitividad Estatal del IMCO (Programado))*100	
<b>Descripción del Indicador</b>			
El indicador mide la posición de los estados en El Índice de Competitividad Estatal (ICE)_x000D_x000D_ El ICE mide la capacidad de los estados para forjar, atraer y retener talento e inversiones. Un estado competitivo es aquel que consistentemente resulta atractivo para el talento y la inversión, lo que se traduce en mayor productividad y bienestar para sus habitantes_x000D_ Para medir esto, el índice evalúa tanto las capacidades estructurales como coyunturales de los estados. El ICE está compuesto por indicadores, categorizados en 10 subíndices que evalúan distintas dimensiones de la competitividad de los 32 estados del país.			
<b>Tipo de Indicador</b>	Estratégico	<b>Dimensión del Indicador</b>	Eficacia
<b>Cobertura</b>	Estatal	<b>Frecuencia de Medición</b>	Bienal
		<b>Año de Medición del Resultado</b>	2021
<b>Desagregado meta valor por género</b>			
<b>Parámetros de semaforización</b>		<b>Meta Institucional</b>	<b>Meta Valor</b>
130	80.00	100%	5
79.99	60.00	<b>Sentido del Indicador</b>	<b>Unidad de medida (meta valor)</b>
59.99	0	Descendente	Posición
0		<b>Línea Base (meta valor)</b>	<b>Año (Línea base)</b>
		14	2006
<b>Variabes del Indicador</b>			
<b>Nombre de la Variable</b>		<b>Unidad de medida</b>	<b>Tipo de Acumulación</b>
Posición en el Índice de Competitividad Estatal del IMCO (realizado)		Posición	Suma
Posición en el Índice de Competitividad Estatal del IMCO (programado)		Posición	Suma
<b>Fuente de Información</b>			
IMCO. Índice de Competitividad Estatal, 2018.			
<b>Medios de verificación</b>			
<b>Supuestos</b>			
<b>Observaciones</b>			
<b>Id_ mir</b>	9411		

1 El presente documento despliega la información perteneciente a los indicadores estratégicos y gestión de aquellos programas presupuestarios que proveen de bienes y servicios que generan valor público a la ciudadanía jalisciense

2 Se muestra el número del Componente relacionado con el indicador.

### GOBIERNO DEL ESTADO DE JALISCO PRESUPUESTO DE EGRESOS PARA EL EJERCICIO FISCAL 2021 Ficha Técnica de Indicador

#### Sistema de Evaluación del Desempeño (SED)

Gobierno del Estado de Jalisco		Secretaría de la Hacienda Pública	
<b>Datos del Programa</b>			
<b>Desarrollo de Talento</b>			
Eje: Desarrollo económico		Tema: Competencias y capacidades del capital humano	
<b>¿Quién gasta?</b>			
12	Unidad Presupuestal	210	Unidad Responsable
Secretaría de Innovación, Ciencia y Tecnología		Plataforma Abierta para la Innovación y Desarrollo de Jalisco	
		00986	Unidad Ejecutora del Gasto
		Plataforma Abierta para la Innovación y Desarrollo de Jalisco	
<b>¿Para qué se gasta?</b>			
Finalidad		Función	
Desarrollo Económico		Ciencia, Tecnología e Innovación	
		Subfunción	
		Innovación	
<b>Presupuesto asignado al Programa Presupuestario</b>			
Monto		\$24,077,056.35	
<b>Objetivos</b>			
Nivel	Clave Componente	Resumen Narrativo	
Fin			
<b>Datos del Indicador</b>			
<b>Denominación</b>		<b>Método de cálculo</b>	
Posición en el Índice de Competitividad Estatal del IMCO		(Posición en el Índice de Competitividad Estatal del IMCO (Realizado)/Posición en el Índice de Competitividad Estatal del IMCO (Programado))*100	
<b>Descripción del Indicador</b>			
El indicador mide la posición de los estados en El Índice de Competitividad Estatal (ICE)_x000D_x000D_ El ICE mide la capacidad de los estados para forjar, atraer y retener talento e inversiones. Un estado competitivo es aquel que consistentemente resulta atractivo para el talento y la inversión, lo que se traduce en mayor productividad y bienestar para sus habitantes_x000D_ Para medir esto, el índice evalúa tanto las capacidades estructurales como coyunturales de los estados. El ICE está compuesto por indicadores, categorizados en 10 subíndices que evalúan distintas dimensiones de la competitividad de los 32 estados del país.			
<b>Tipo de Indicador</b>	Estratégico	<b>Dimensión del Indicador</b>	Eficacia
<b>Cobertura</b>	Estatal	<b>Frecuencia de Medición</b>	Bienal
		<b>Año de Medición del Resultado</b>	2021
<b>Desagregado meta valor por género</b>			
<b>Parámetros de semaforización</b>		<b>Meta Institucional</b>	<b>Meta Valor</b>
130	80.00	100%	5
79.99	60.00	<b>Sentido del Indicador</b>	<b>Unidad de medida (meta valor)</b>
59.99	0	Descendente	Posición
0		<b>Línea Base (meta valor)</b>	<b>Año (Línea base)</b>
		14	2006
<b>Variabes del Indicador</b>			
<b>Nombre de la Variable</b>		<b>Unidad de medida</b>	<b>Tipo de Acumulación</b>
Posición en el Índice de Competitividad Estatal del IMCO (realizado)		Posición	Suma
Posición en el Índice de Competitividad Estatal del IMCO (programado)		Posición	Suma
<b>Fuente de Información</b>			
IMCO. Índice de Competitividad Estatal, 2018.			
<b>Medios de verificación</b>			
<b>Supuestos</b>			
<b>Observaciones</b>			
<b>Id_ mir</b>	14217		

1 El presente documento despliega la información perteneciente a los indicadores estratégicos y gestión de aquellos programas presupuestarios que proveen de bienes y servicios que generan valor público a la ciudadanía jalisciense

2 Se muestra el número del Componente relacionado con el indicador.

### GOBIERNO DEL ESTADO DE JALISCO PRESUPUESTO DE EGRESOS PARA EL EJERCICIO FISCAL 2021

#### Ficha Técnica de Indicador

#### Sistema de Evaluación del Desempeño (SED)

Gobierno del Estado de Jalisco		Secretaría de la Hacienda Pública	
<b>Datos del Programa</b>			
<b>Consolidación Tecnológica</b>			
Eje: Desarrollo económico		Tema: Innovación	
<b>¿Quién gasta?</b>			
12	Unidad Presupuestal	210	Unidad Responsable
Secretaría de Innovación, Ciencia y Tecnología		Plataforma Abierta para la Innovación y Desarrollo de Jalisco	
		00986	Unidad Ejecutora del Gasto
		Plataforma Abierta para la Innovación y Desarrollo de Jalisco	
<b>¿Para qué se gasta?</b>			
Finalidad		Función	
Desarrollo Económico		Ciencia, Tecnología e Innovación	
		Subfunción	
		Innovación	
<b>Presupuesto asignado al Programa Presupuestario</b>			
Monto		\$5,015,350.00	
<b>Objetivos</b>			
Nivel	Clave Componente	Resumen Narrativo	
Fin			
<b>Datos del Indicador</b>			
<b>Denominación</b>		<b>Método de cálculo</b>	
Posición en el Índice de Competitividad Estatal del IMCO		(Posición en el Índice de Competitividad Estatal del IMCO (Realizado)/Posición en el Índice de Competitividad Estatal del IMCO (Programado))*100	
<b>Descripción del Indicador</b>			
El indicador mide la posición de los estados en El Índice de Competitividad Estatal (ICE)_x000D_x000D_ El ICE mide la capacidad de los estados para forjar, atraer y retener talento e inversiones. Un estado competitivo es aquel que consistentemente resulta atractivo para el talento y la inversión, lo que se traduce en mayor productividad y bienestar para sus habitantes_x000D_ Para medir esto, el índice evalúa tanto las capacidades estructurales como coyunturales de los estados. El ICE está compuesto por indicadores, categorizados en 10 subíndices que evalúan distintas dimensiones de la competitividad de los 32 estados del país.			
<b>Tipo de Indicador</b>	Estratégico	<b>Dimensión del Indicador</b>	Eficacia
<b>Cobertura</b>	Estatal	<b>Frecuencia de Medición</b>	Bienal
		<b>Año de Medición del Resultado</b>	2021
<b>Desagregado meta valor por género</b>			
<b>Parámetros de semaforización</b>		<b>Meta Institucional</b>	<b>Meta Valor</b>
130	80.00	100%	5
79.99	60.00	<b>Sentido del Indicador</b>	<b>Unidad de medida (meta valor)</b>
59.99	0	Descendente	Posición
0		<b>Línea Base (meta valor)</b>	<b>Hombre</b>
		14	0.00
		<b>Año (Línea base)</b>	<b>Mujer</b>
		2006	0.00
<b>Variabes del Indicador</b>			
<b>Nombre de la Variable</b>		<b>Unidad de medida</b>	<b>Tipo de Acumulación</b>
Posición en el Índice de Competitividad Estatal del IMCO (realizado)		Posición	Suma
Posición en el Índice de Competitividad Estatal del IMCO (programado)		Posición	Suma
<b>Fuente de Información</b>			
IMCO. Índice de Competitividad Estatal, 2018.			
<b>Medios de verificación</b>			
<b>Supuestos</b>			
<b>Observaciones</b>			
<b>Id_mir</b>	14235		

1 El presente documento despliega la información perteneciente a los indicadores estratégicos y gestión de aquellos programas presupuestarios que proveen de bienes y servicios que generan valor público a la ciudadanía jalisciense

2 Se muestra el número del Componente relacionado con el indicador.

1324

### GOBIERNO DEL ESTADO DE JALISCO PRESUPUESTO DE EGRESOS PARA EL EJERCICIO FISCAL 2021

#### Ficha Técnica de Indicador

#### Sistema de Evaluación del Desempeño (SED)

Gobierno del Estado de Jalisco Secretaría de la Hacienda Pública

#### Datos del Programa

#### Plataforma Abierta de Innovación

Eje: Desarrollo económico

Tema: Competencias y capacidades del capital humano

#### ¿Quién gasta?

12	Unidad Presupuestal	210	Unidad Responsable	00986	Unidad Ejecutora del Gasto
	Secretaría de Innovación, Ciencia y Tecnología		Plataforma Abierta para la Innovación y Desarrollo de Jalisco		Plataforma Abierta para la Innovación y Desarrollo de Jalisco

#### ¿Para qué se gasta?

Finalidad	Función	Subfunción
Desarrollo Económico	Ciencia, Tecnología e Innovación	Innovación

#### Presupuesto asignado al Programa Presupuestario

Monto

#### Objetivos

Nivel	Clave Componente	Resumen Narrativo
Propósito		

#### Datos del Indicador

Denominación	Método de cálculo
Centros para el desarrollo de cultura de emprendimiento innovador	(Sumatoria de Centros de Innovación puestos en marcha (Realizado)/Sumatoria de Centros de Innovación puestos en marcha (Programado))*100

#### Descripción del Indicador

Se refiere a la puesta en marcha de Centros de Innovación que fortalecen el desarrollo económico de las regiones potencializando sus sectores estratégicos a través de impulso al desarrollo tecnológico y la innovación en diferentes áreas de la empresa

Tipo de Indicador	Estratégico	Dimensión del Indicador	Eficacia	Año de Medición del Resultado	2021
Cobertura	Estatal	Frecuencia de Medición	Anual		

#### Desagregado meta valor por género

Parámetros de semaforización						Meta Institucional	Meta Valor	Unidad de medida (meta valor)	Desagregado meta valor por género	
0	59.99	60.00	79.99	80.00	130	100%	13	Centro	Hombre	Mujer
						Sentido del Indicador	Línea Base (meta valor)	Año (Línea base)	0.00	0.00
						Ascendente	No disponible	2020		

#### Variables del Indicador

Nombre de la Variable	Unidad de medida	Tipo de Acumulación
Sumatoria de Centros de Innovación puestos en marcha (realizado)	Centro	Suma
Sumatoria de Centros de Innovación puestos en marcha (programado)	Centro	Suma

Fuente de Información	Secretaría de Innovación, Ciencia y Tecnología, 2019.
Medios de verificación	
Supuestos	
Observaciones	
Id_mir	9412

- 1 El presente documento despliega la información perteneciente a los indicadores estratégicos y gestión de aquellos programas presupuestarios que proveen de bienes y servicios que generan valor público a la ciudadanía jalisciense
- 2 Se muestra el número del Componente relacionado con el indicador.

**GOBIERNO DEL ESTADO DE JALISCO**  
**PRESUPUESTO DE EGRESOS PARA EL EJERCICIO FISCAL 2021**

**Ficha Técnica de Indicador**

**Sistema de Evaluación del Desempeño (SED)**

Gobierno del Estado de Jalisco Secretaría de la Hacienda Pública

**Datos del Programa**

**Desarrollo de Talento**

Eje: Desarrollo económico

Tema: Competencias y capacidades del capital humano

**¿Quién gasta?**

12	Unidad Presupuestal	210	Unidad Responsable	00986	Unidad Ejecutora del Gasto
	Secretaría de Innovación, Ciencia y Tecnología		Plataforma Abierta para la Innovación y Desarrollo de Jalisco		Plataforma Abierta para la Innovación y Desarrollo de Jalisco

**¿Para qué se gasta?**

Finalidad	Función	Subfunción
Desarrollo Económico	Ciencia, Tecnología e Innovación	Innovación

**Presupuesto asignado al Programa Presupuestario**

Monto

**Objetivos**

Nivel	Clave Componente	Resumen Narrativo
Propósito		

**Datos del Indicador**

Denominación	Método de cálculo
Becas de capacitación otorgadas para un empleo	(Número de becas otorgadas para facilitar su colocación laboral (Realizado)/Número de becas otorgadas para facilitar su colocación laboral (Programado))*100

**Descripción del Indicador**

Este indicador mide el total de becas otorgadas a personas que requieren capacitarse para facilitar su colocación en un puesto de trabajo o el desarrollo de una actividad productiva por cuenta propia.

Tipo de Indicador	Estratégico	Dimensión del Indicador	Eficacia	Año de Medición del Resultado	2021
Cobertura	Estatral	Frecuencia de Medición	Mensual		

**Desagregado meta valor por género**

<b>Parámetros de semaforización</b>		<b>Meta Institucional</b>	<b>Meta Valor</b>	<b>Unidad de medida (meta valor)</b>	<b>Hombre</b>	<b>Mujer</b>
0	59.99	100%	7,304	Beca	0.00	0.00
60.00	79.99	<b>Sentido del Indicador</b>	<b>Línea Base (meta valor)</b>	<b>Año (Línea base)</b>		
80.00	130	Ascendente	1,286	2006		

**Variables del Indicador**

<b>Nombre de la Variable</b>	<b>Unidad de medida</b>	<b>Tipo de Acumulación</b>
Número de becas otorgadas para facilitar su colocación laboral (realizado)	Beca	Suma
Número de becas otorgadas para facilitar su colocación laboral (programado)	Beca	Suma

**Fuente de Información**

**Medios de verificación**

**Supuestos**

**Observaciones**

**Id\_mir**

- 1 El presente documento despliega la información perteneciente a los indicadores estratégicos y gestión de aquellos programas presupuestarios que proveen de bienes y servicios que generan valor público a la ciudadanía jalisciense
- 2 Se muestra el número del Componente relacionado con el indicador.

### GOBIERNO DEL ESTADO DE JALISCO PRESUPUESTO DE EGRESOS PARA EL EJERCICIO FISCAL 2021

#### Ficha Técnica de Indicador

#### Sistema de Evaluación del Desempeño (SED)

Gobierno del Estado de Jalisco		Secretaría de la Hacienda Pública	
<b>Datos del Programa</b>			
<b>Consolidación Tecnológica</b>			
Eje: Desarrollo económico		Tema: Innovación	
<b>¿Quién gasta?</b>			
12	Unidad Presupuestal	210	Unidad Responsable
Secretaría de Innovación, Ciencia y Tecnología		Plataforma Abierta para la Innovación y Desarrollo de Jalisco	
		00986	Unidad Ejecutora del Gasto
		Plataforma Abierta para la Innovación y Desarrollo de Jalisco	
<b>¿Para qué se gasta?</b>			
Finalidad		Función	
Desarrollo Económico		Ciencia, Tecnología e Innovación	
		Subfunción	
		Innovación	
<b>Presupuesto asignado al Programa Presupuestario</b>			
Monto		\$5,015,350.00	
<b>Objetivos</b>			
Nivel	Clave Componente	Resumen Narrativo	
Propósito			
<b>Datos del Indicador</b>			
<b>Denominación</b>		<b>Método de cálculo</b>	
Fondos concurrentes a la inversión estatal en investigación, desarrollo tecnológico e innovación (I+d+i)		(Fondos adicionales (a los fondos estatales) aplicados a los proyectos y actividades de investigación, desarrollo tecnológico e innovación (Realizado)/Fondos adicionales (a los fondos estatales) aplicados a los proyectos y actividades de investigación, desarrollo tecnológico e innovación (Programado))*100	
<b>Descripción del Indicador</b>			
Este indicador reporta los fondos adicionales (a los fondos estatales) aplicados a los proyectos y actividades de investigación, desarrollo tecnológico e innovación apoyados en Jalisco.			
<b>Tipo de Indicador</b>	Estratégico	<b>Dimensión del Indicador</b>	Eficacia
<b>Cobertura</b>	Estatal	<b>Frecuencia de Medición</b>	Mensual
		<b>Año de Medición del Resultado</b>	
		2021	
		<b>Desagregado meta valor por género</b>	
		<b>Meta Institucional</b>	<b>Meta Valor</b>
		100%	675
		<b>Unidad de medida (meta valor)</b>	<b>Hombre</b>
		Millones de pesos	0.00
		<b>Mujer</b>	0.00
<b>Parámetros de semaforización</b>			
0	59.99	60.00	79.99
80.00	130		
		<b>Sentido del Indicador</b>	<b>Línea Base (meta valor)</b>
		Ascendente	886
		<b>Año (Línea base)</b>	
		2006	
<b>VARIABLES DEL INDICADOR</b>			
<b>Nombre de la Variable</b>		<b>Unidad de medida</b>	<b>Tipo de Acumulación</b>
Fondos adicionales (a los fondos estatales) aplicados a los proyectos y actividades de investigación, desarrollo tecnológico e innovación (realizado)		Millones de pesos	Suma
Fondos adicionales (a los fondos estatales) aplicados a los proyectos y actividades de investigación, desarrollo tecnológico e innovación (programado)		Millones de pesos	Suma
<b>Fuente de Información</b>			
Consejo Estatal de Ciencia y Tecnología de Jalisco, Gobierno de Jalisco, cifras preliminares abril del 2020.			
<b>Medios de verificación</b>			
<b>Supuestos</b>			
<b>Observaciones</b>			
<b>Id. mir</b>	14236		
1 El presente documento despliega la información perteneciente a los indicadores estratégicos y gestión de aquellos programas presupuestarios que proveen de bienes y servicios que generan valor público a la ciudadanía jalisciense			
2 Se muestra el número del Componente relacionado con el indicador.			

**GOBIERNO DEL ESTADO DE JALISCO**  
**PRESUPUESTO DE EGRESOS PARA EL EJERCICIO FISCAL 2021**  
**Ficha Técnica de Indicador**

**Sistema de Evaluación del Desempeño (SED)**

Gobierno del Estado de Jalisco Secretaría de la Hacienda Pública

**Datos del Programa**

**Desarrollo de Talento**

Eje: Desarrollo económico

Tema: Competencias y capacidades del capital humano

**¿Quién gasta?**

12	Unidad Presupuestal	210	Unidad Responsable	00986	Unidad Ejecutora del Gasto
	Secretaría de Innovación, Ciencia y Tecnología		Plataforma Abierta para la Innovación y Desarrollo de Jalisco		Plataforma Abierta para la Innovación y Desarrollo de Jalisco

**¿Para qué se gasta?**

Finalidad	Función	Subfunción
Desarrollo Económico	Ciencia, Tecnología e Innovación	Innovación

**Presupuesto asignado al Programa Presupuestario**

Monto

**Objetivos**

Nivel	Clave Componente	Resumen Narrativo
Componente	A2	Manual operativo desarrollado que establezca los mecanismos de vinculación y promoción para que las y los usuarios puedan obtener todos los beneficios que la Plataforma tiene para ofrecer.


**Datos del Indicador**

Denominación	Método de cálculo
Manual Operativo	(Porcentaje de avance del Manual Operativo (Realizado) / Porcentaje de avance del Manual Operativo (Programado))*100

**Descripción del Indicador**  
 Generación de un manual operativo que incluya modelos para el mejor aprovechamiento de los espacios y contenidos que se encuentran a disposición de la ciudadanía.

Tipo de Indicador	Gestión	Dimensión del Indicador	Calidad	Año de Medición del Resultado	2021
Cobertura	Estatral	Frecuencia de Medición	Semestral		

**Desagregado meta valor por género**

	Meta Institucional	Meta Valor	Unidad de medida (meta valor)	Hombre	Mujer
	100%	1	Manual	0.00	0.00
<b>Parámetros de semaforización</b>					
0    59.99    60.00    79.99    80.00    130					
	Sentido del Indicador	Línea Base (meta valor)	Año (Línea base)		
	Ascendente	No disponible	No disponible		

**VARIABLES DEL INDICADOR**

Nombre de la Variable	Unidad de medida	Tipo de Acumulación
Porcentaje de avance del Manual Operativo (realizado)	Manual	Suma
Porcentaje de avance del Manual Operativo (programado)	Manual	Suma

**Fuente de Información**

**Medios de verificación**

**Supuestos**

**Observaciones**

**Id\_mir**

- 1 El presente documento despliega la información perteneciente a los indicadores estratégicos y gestión de aquellos programas presupuestarios que proveen de bienes y servicios que generan valor público a la ciudadanía jalisciense
- 2 Se muestra el número del Componente relacionado con el indicador.



1328

### GOBIERNO DEL ESTADO DE JALISCO PRESUPUESTO DE EGRESOS PARA EL EJERCICIO FISCAL 2021 Ficha Técnica de Indicador

#### Sistema de Evaluación del Desempeño (SED)

Gobierno del Estado de JaliscoSecretaría de la Hacienda Pública

#### Datos del Programa

#### Consolidación Tecnológica

Eje: Desarrollo económicoTema: Innovación

#### ¿Quién gasta?

12	Unidad Presupuestal	210	Unidad Responsable	00986	Unidad Ejecutora del Gasto
	Secretaría de Innovación, Ciencia y Tecnología		Plataforma Abierta para la Innovación y Desarrollo de Jalisco		Plataforma Abierta para la Innovación y Desarrollo de Jalisco

#### ¿Para qué se gasta?

Finalidad	Función	Subfunción
Desarrollo Económico	Ciencia, Tecnología e Innovación	Innovación

#### Presupuesto asignado al Programa Presupuestario

Monto

#### Objetivos

Nivel	Clave Componente	Resumen Narrativo
Componente	A2	Herramientas tecnológicas y de comunicaciones implementadas para el apoyo a la operatividad y eficiencia de los procesos de PLAI

#### Datos del Indicador

Denominación	Método de cálculo
Total de herramientas tecnológicas y de comunicaciones implementadas	$(\text{Total de herramientas tecnológicas y de comunicaciones implementadas (Realizado)} / \text{Total de herramientas tecnológicas y de comunicaciones implementadas (Programado)}) * 100$

#### Descripción del Indicador

Implementar las 6 herramientas identificadas en su totalidad

Tipo de Indicador	Gestión	Dimensión del Indicador	Calidad	Año de Medición del Resultado	2021
Cobertura	Estatal	Frecuencia de Medición	Semestral		

#### Desagregado meta valor por género

Parámetros de semaforización						Meta Institucional	Meta Valor	Unidad de medida (meta valor)	Hombre	Mujer
0	59.99	60.00	79.99	80.00	130	100%	6	Programa	0.00	0.00
						Sentido del Indicador	Línea Base (meta valor)	Año (Línea base)		
						Ascendente	No disponible	2020		

#### Variables del Indicador

Nombre de la Variable	Unidad de medida	Tipo de Acumulación
Total de herramientas tecnológicas y de comunicaciones implementadas (realizado)	Programa	Suma
Total de herramientas tecnológicas y de comunicaciones implementadas (programado)	Programa	Suma

**Fuente de Información**

**Medios de verificación**

**Supuestos**

**Observaciones**

**Id\_mir**

- 1 El presente documento despliega la información perteneciente a los indicadores estratégicos y gestión de aquellos programas presupuestarios que proveen de bienes y servicios que generan valor público a la ciudadanía jalisciense
- 2 Se muestra el número del Componente relacionado con el indicador.

**GOBIERNO DEL ESTADO DE JALISCO**  
**PRESUPUESTO DE EGRESOS PARA EL EJERCICIO FISCAL 2021**

**Ficha Técnica de Indicador**

**Sistema de Evaluación del Desempeño (SED)**

<b>Gobierno del Estado de Jalisco</b>		<b>Secretaría de la Hacienda Pública</b>	
<b>Datos del Programa</b>			
<b>Desarrollo de Talento</b>			
Eje: Desarrollo económico		Tema: Competencias y capacidades del capital humano	
<b>¿Quién gasta?</b>			
12	Unidad Presupuestal	210	Unidad Responsable
Secretaría de Innovación, Ciencia y Tecnología		Plataforma Abierta para la Innovación y Desarrollo de Jalisco	
		00986	Unidad Ejecutora del Gasto
Plataforma Abierta para la Innovación y Desarrollo de Jalisco			
<b>¿Para qué se gasta?</b>			
Finalidad		Función	
Desarrollo Económico		Ciencia, Tecnología e Innovación	
		Subfunción	
		Innovación	
<b>Presupuesto asignado al Programa Presupuestario</b>			
Monto		\$24,077,056.35	
<b>Objetivos</b>			
Nivel	Clave Componente	Resumen Narrativo	
Componente	A1	Actividades formativas realizadas para formar talento y conectar personas y/o comunidades (académicas, de investigación, de innovación, de emprendimiento, creativas y sociales) de Jalisco.	
<b>Datos del Indicador</b>			
Denominación		Método de cálculo	
Total de actividades formativas realizadas		$(\text{Total de actividades formativas realizadas (Realizado)} / \text{Total de actividades formativas realizadas (Programado)}) * 100$	
<b>Descripción del Indicador</b>			
Actividades formativas que incluyen, pero no se limitan a: cursos, capacitaciones, charlas, webinars, diplomados, especializaciones, etc. para beneficio de la población jalisciense.			
Tipo de Indicador	Gestión	Dimensión del Indicador	Calidad
Cobertura	Estatal	Frecuencia de Medición	Semestral
		<b>Año de Medición del Resultado</b>	
		2021	
		<b>Desagregado meta valor por género</b>	
		Meta Institucional	Meta Valor
		100%	60
		Unidad de medida (meta valor)	Hombre
		Actividad	0.00
		Mujer	0.00
<b>Parámetros de semaforización</b>		<b>Sentido del Indicador</b>	
0	59.99	60.00	79.99
80.00	130	Línea Base (meta valor)	
		Ascendente	No disponible
		Año (Línea base)	
		No disponible	
<b>Variables del Indicador</b>			
Nombre de la Variable		Unidad de medida	Tipo de Acumulación
Total de actividades formativas realizadas (realizado)		Actividad	Suma
Total de actividades formativas realizadas (programado)		Actividad	Suma
<b>Fuente de Información</b>		Registro de actividades formativas realizadas	
<b>Medios de verificación</b>		Carpeta: 01. Actividades formativas impartidas. Dirección de Conocimiento.	
<b>Supuestos</b>		Existe interés de las personas y/o comunidades para realizar actividades formativas relacionadas con la innovación.	
<b>Observaciones</b>			
Id_mir	14239		

- 1 El presente documento despliega la información perteneciente a los indicadores estratégicos y gestión de aquellos programas presupuestarios que proveen de bienes y servicios que generan valor público a la ciudadanía jalisciense
- 2 Se muestra el número del Componente relacionado con el indicador.

### GOBIERNO DEL ESTADO DE JALISCO PRESUPUESTO DE EGRESOS PARA EL EJERCICIO FISCAL 2021 Ficha Técnica de Indicador

#### Sistema de Evaluación del Desempeño (SED)

Gobierno del Estado de JaliscoSecretaría de la Hacienda Pública

#### Datos del Programa

#### Consolidación Tecnológica

Eje: Desarrollo económicoTema: Innovación

#### ¿Quién gasta?

12	Unidad Presupuestal	210	Unidad Responsable	00986	Unidad Ejecutora del Gasto
	Secretaría de Innovación, Ciencia y Tecnología		Plataforma Abierta para la Innovación y Desarrollo de Jalisco		Plataforma Abierta para la Innovación y Desarrollo de Jalisco

#### ¿Para qué se gasta?

Finalidad	Función	Subfunción
Desarrollo Económico	Ciencia, Tecnología e Innovación	Innovación

#### Presupuesto asignado al Programa Presupuestario

Monto

#### Objetivos

Nivel	Clave Componente	Resumen Narrativo
Componente	A1	Espacios tecnológicos físicos y virtuales implementados, que respondan a las necesidades de las y los usuarios de PLAI para el desarrollo de habilidades académicas, de investigación, de innovación, de emprendimiento, creativas y sociales de Jalisco

#### Datos del Indicador

Denominación	Método de cálculo
Porcentaje de espacios tecnológicos habilitados	$(\text{Porcentaje de espacios tecnológicos habilitados (Realizado)} / \text{Porcentaje de espacios tecnológicos habilitados (Programado)}) * 100$

**Descripción del Indicador**  
 Contar con el 100% de habilitación de los espacios considerados para la oferta de actividades formativas 2021

<b>Tipo de Indicador</b>	<input type="text" value="Gestión"/>	<b>Dimensión del Indicador</b>	<input type="text" value="Calidad"/>	<b>Año de Medición del Resultado</b>	<input type="text" value="2021"/>
<b>Cobertura</b>	<input type="text" value="Estatal"/>	<b>Frecuencia de Medición</b>	<input type="text" value="Semestral"/>		

#### Desagregado meta valor por género

Parámetros de semaforización						Meta Institucional	Meta Valor	Unidad de medida (meta valor)	Hombre	Mujer
0	59.99	60.00	79.99	80.00	130	100%	100	Espacio	0.00	0.00
						<b>Sentido del Indicador</b>	<b>Línea Base (meta valor)</b>	<b>Año (Línea base)</b>		
						Ascendente	No disponible	No disponible		

#### Variables del Indicador

Nombre de la Variable	Unidad de medida	Tipo de Acumulación
Porcentaje de espacios tecnológicos habilitados (realizado)	Espacio	Suma
Porcentaje de espacios tecnológicos habilitados (programado)	Espacio	Suma

**Fuente de Información**

**Medios de verificación**

**Supuestos**

**Observaciones**

**Id\_mir**

- 1 El presente documento despliega la información perteneciente a los indicadores estratégicos y gestión de aquellos programas presupuestarios que proveen de bienes y servicios que generan valor público a la ciudadanía jalisciense
- 2 Se muestra el número del Componente relacionado con el indicador.

**GOBIERNO DEL ESTADO DE JALISCO**  
**PRESUPUESTO DE EGRESOS PARA EL EJERCICIO FISCAL 2021**

**Ficha Técnica de Indicador**

**Sistema de Evaluación del Desempeño (SED)**

Gobierno del Estado de Jalisco		Secretaría de la Hacienda Pública	
<b>Datos del Programa</b>			
<b>Educación Superior en Restauración de Bienes Muebles (ECRO)</b>			
Eje: Desarrollo Social		Tema: Cultura	
<b>¿Quién gasta?</b>			
13	Unidad Presupuestal	056	Unidad Responsable
Secretaría de Cultura		Escuela de Conservación y Restauración de Occidente	
		00266	Unidad Ejecutora del Gasto
		Escuela de Conservación y Restauración de Occidente	
<b>¿Para qué se gasta?</b>			
Finalidad		Función	
Desarrollo Social		Recreación, Cultura y Otras Manifestaciones Sociales	
		Cultura	
<b>Presupuesto asignado al Programa Presupuestario</b>			
Monto		\$9,311,697.21	
<b>Objetivos</b>			
Nivel	Clave Componente	Resumen Narrativo	
Fin			
<b>Datos del Indicador</b>			
<b>Denominación</b>		<b>Método de cálculo</b>	
Posición en el Índice de Rezago Social		$\left( \frac{\text{Posición en el Índice de Rezago Social (Realizado)}}{\text{Posición en el Índice de Rezago Social (Programado)}} \right) * 100$	
<b>Descripción del Indicador</b>			
Lugar que ocupa Jalisco dentro del contexto de las entidades federativas del país respecto al Índice de Rezago Social, el cual es una medida agregada que se compone de variables de educación, acceso a servicios de salud, servicios básicos en la vivienda, de calidad y espacios en la misma, y activos en el hogar. Es decir, proporciona el resumen de cuatro carencias sociales de la medición de pobreza del CONEVAL: rezago educativo, acceso a los servicios de salud, acceso a los servicios básicos en la vivienda, y la calidad y espacios en la vivienda.			
<b>Tipo de Indicador</b>	Estratégico	<b>Dimensión del Indicador</b>	Eficacia
<b>Cobertura</b>	Estatal	<b>Frecuencia de Medición</b>	Quinquenal
		<b>Año de Medición del Resultado</b>	
		2021	
		<b>Desagregado meta valor por género</b>	
		Meta Institucional	Meta Valor
		100%	29
		Unidad de medida (meta valor)	Posición
		0.00	0.00
		Hombre	Mujer
		0.00	0.00
<b>Parámetros de semaforización</b>			
0	59.99	60.00	79.99
80.00	130		
■	■	■	■
		Meta Institucional	Meta Valor
		100%	29
		Sentido del Indicador	Línea Base (meta valor)
		Ascendente	25
		<b>Año (Línea base)</b>	
		2010	
<b>Variables del Indicador</b>			
Nombre de la Variable		Unidad de medida	Tipo de Acumulación
Posición en el Índice de Rezago Social (realizado)		Posición	Suma
Posición en el Índice de Rezago Social (programado)		Posición	Suma
<b>Fuente de Información</b>	CONEVAL. Índice de Rezago Social a nivel municipal y por localidad, 2015.		
<b>Medios de verificación</b>			
<b>Supuestos</b>			
<b>Observaciones</b>			
<b>Id_mir</b>	9079		

- 1 El presente documento despliega la información perteneciente a los indicadores estratégicos y gestión de aquellos programas presupuestarios que proveen de bienes y servicios que generan valor público a la ciudadanía jalisciense
- 2 Se muestra el número del Componente relacionado con el indicador.

**GOBIERNO DEL ESTADO DE JALISCO**  
**PRESUPUESTO DE EGRESOS PARA EL EJERCICIO FISCAL 2021**  
**Ficha Técnica de Indicador**

**Sistema de Evaluación del Desempeño (SED)**

Gobierno del Estado de Jalisco Secretaría de la Hacienda Pública

**Datos del Programa**

**Educación Superior en Restauración de Bienes Muebles (ECRO)**

Eje: Desarrollo Social

Tema: Cultura

**¿Quién gasta?**

13	Unidad Presupuestal	056	Unidad Responsable	00266	Unidad Ejecutora del Gasto
	Secretaría de Cultura		Escuela de Conservación y Restauración de Occidente		Escuela de Conservación y Restauración de Occidente

**¿Para qué se gasta?**

Finalidad	Función	Subfunción
Desarrollo Social	Recreación, Cultura y Otras Manifestaciones Sociales	Cultura

**Presupuesto asignado al Programa Presupuestario**

Monto

**Objetivos**

Nivel	Clave Componente	Resumen Narrativo
Propósito		

**Datos del Indicador**

<b>Denominación</b>	<b>Método de cálculo</b>
Capital humano artístico ocupado y empleado	(Número de personas que conforman el sector cultural artístico con base a la Encuesta Nacional de Ocupación y Empleo. (Realizado)/Número de personas que conforman el sector cultural artístico con base a la Encuesta Nacional de Ocupación y Empleo. (Programado))*100

**Descripción del Indicador**  
Número de personas que conforman el sector cultural artístico con base a la Encuesta Nacional de Ocupación y Empleo.

<b>Tipo de Indicador</b>	Estratégico	<b>Dimensión del Indicador</b>	Eficacia	<b>Año de Medición del Resultado</b>	2021
<b>Cobertura</b>	Estatal	<b>Frecuencia de Medición</b>	Anual		

<b>Desagregado meta valor por género</b>						
<b>Parámetros de semaforización</b>		<b>Meta Institucional</b>	<b>Meta Valor</b>	<b>Unidad de medida (meta valor)</b>	<b>Hombre</b>	<b>Mujer</b>
0	59.99	100%	60,381	Artista	0.00	0.00
60.00	79.99	<b>Sentido del Indicador</b>	<b>Línea Base (meta valor)</b>	<b>Año (Línea base)</b>		
80.00	130	Ascendente	51,074	2017		

**VARIABLES DEL INDICADOR**

<b>Nombre de la Variable</b>	<b>Unidad de medida</b>	<b>Tipo de Acumulación</b>
Número de personas que conforman el sector cultural artístico con base a la Encuesta Nacional de Ocupación y Empleo. (realizado)	Artista	Suma
Número de personas que conforman el sector cultural artístico con base a la Encuesta Nacional de Ocupación y Empleo. (programado)	Artista	Suma

**Fuente de Información**

**Medios de verificación**

**Supuestos**

**Observaciones**

**id\_mir**

- 1 El presente documento despliega la información perteneciente a los indicadores estratégicos y gestión de aquellos programas presupuestarios que proveen de bienes y servicios que generan valor público a la ciudadanía jalisciense
- 2 Se muestra el número del Componente relacionado con el indicador.

**GOBIERNO DEL ESTADO DE JALISCO**  
**PRESUPUESTO DE EGRESOS PARA EL EJERCICIO FISCAL 2021**

**Ficha Técnica de Indicador**

**Sistema de Evaluación del Desempeño (SED)**

Gobierno del Estado de Jalisco Secretaría de la Hacienda Pública

**Datos del Programa**

**Educación Superior en Restauración de Bienes Muebles (ECRO)**

Eje: Desarrollo Social

Tema: Cultura

**¿Quién gasta?**

13	Unidad Presupuestal	056	Unidad Responsable	00266	Unidad Ejecutora del Gasto
	Secretaría de Cultura		Escuela de Conservación y Restauración de Occidente		Escuela de Conservación y Restauración de Occidente

**¿Para qué se gasta?**

Finalidad	Función	Subfunción
Desarrollo Social	Recreación, Cultura y Otras Manifestaciones Sociales	Cultura

**Presupuesto asignado al Programa Presupuestario**

Monto

**Objetivos**

Nivel	Clave Componente	Resumen Narrativo
Componente	01	Programa impartido de Licenciatura en restauración de bienes muebles

**Datos del Indicador**

<b>Denominación</b>	<b>Método de cálculo</b>
Total de alumnos inscritos de nuevo ingreso	$(\text{Número de alumnos (aceptados) (Realizado)} / \text{Número de alumnos (aceptados) (Programado)}) * 100$

**Descripción del Indicador**  
Indica el total de alumnos inscritos de nuevo ingreso a la Escuela de Conservación y Restauración de Occidente

<b>Tipo de Indicador</b>	Gestión	<b>Dimensión del Indicador</b>	Eficiencia	<b>Año de Medición del Resultado</b>	2021
<b>Cobertura</b>	Regional	<b>Frecuencia de Medición</b>	Semestral		

**Desagregado meta valor por género**

<b>Parámetros de semaforización</b>		<b>Meta Institucional</b>	<b>Meta Valor</b>	<b>Unidad de medida (meta valor)</b>	<b>Hombre</b>	<b>Mujer</b>
0	59.99	100%	25	Alumno	0.00	0.00
60.00	79.99	<b>Sentido del Indicador</b>	<b>Línea Base (meta valor)</b>	<b>Año (Línea base)</b>		
80.00	130	Ascendente	25	2019		

**VARIABLES DEL INDICADOR**

<b>Nombre de la Variable</b>	<b>Unidad de medida</b>	<b>Tipo de Acumulación</b>
Número de alumnos (aceptados) (realizado)	Alumno	Suma
Número de alumnos (aceptados) (programado)	Alumno	Suma

**Fuente de Información** Informes académicos en la página web de transparencia de la Institución, generados por la dirección académica.

**Medios de verificación** www.ecro.edu.mx, Informes y reportes

**Supuestos** Existe la necesidad de contar con profesionales de la conservación y restauración y el interés de los jóvenes por formarse en el esta área.

**Observaciones**

**Id. mir**

- 1 El presente documento despliega la información perteneciente a los indicadores estratégicos y gestión de aquellos programas presupuestarios que proveen de bienes y servicios que generan valor público a la ciudadanía jalisciense
- 2 Se muestra el número del Componente relacionado con el indicador.

**GOBIERNO DEL ESTADO DE JALISCO**  
**PRESUPUESTO DE EGRESOS PARA EL EJERCICIO FISCAL 2021**  
**Ficha Técnica de Indicador**

**Sistema de Evaluación del Desempeño (SED)**

Gobierno del Estado de Jalisco Secretaría de la Hacienda Pública

**Datos del Programa**

**Educación Superior en Restauración de Bienes Muebles (ECRO)**

Eje: Desarrollo Social

Tema: Cultura

**¿Quién gasta?**

13	Unidad Presupuestal	056	Unidad Responsable	00266	Unidad Ejecutora del Gasto
	Secretaría de Cultura		Escuela de Conservación y Restauración de Occidente		Escuela de Conservación y Restauración de Occidente

**¿Para qué se gasta?**

Finalidad	Función	Subfunción
Desarrollo Social	Recreación, Cultura y Otras Manifestaciones Sociales	Cultura

**Presupuesto asignado al Programa Presupuestario**

Monto

**Objetivos**

Nivel	Clave Componente	Resumen Narrativo
Componente	02	Proyectos realizados de conservación, restauración e investigación

**Datos del Indicador**

<b>Denominación</b>	<b>Método de cálculo</b>
Total de proyectos realizados	$(\text{Número de proyectos (realizados)} (\text{Realizado}) / \text{Número de proyectos (realizados)} (\text{Programado})) * 100$

**Descripción del Indicador**  
Indica los proyectos de restauración y conservación realizados por la Escuela de Conservación y Restauración de Occidente

<b>Tipo de Indicador</b>	Gestión	<b>Dimensión del Indicador</b>	Calidad	<b>Año de Medición del Resultado</b>	2021
<b>Cobertura</b>	Regional	<b>Frecuencia de Medición</b>	Semestral		

**Desagregado meta valor por género**

<b>Parámetros de semaforización</b>		<b>Meta Institucional</b>	<b>Meta Valor</b>	<b>Unidad de medida (meta valor)</b>	<b>Hombre</b>	<b>Mujer</b>
0	59.99	100%	8	Proyecto	0.00	0.00
60.00	79.99	<b>Sentido del Indicador</b>	<b>Línea Base (meta valor)</b>	<b>Año (Línea base)</b>		
80.00	130	Ascendente	3	2019		

**VARIABLES DEL INDICADOR**

<b>Nombre de la Variable</b>	<b>Unidad de medida</b>	<b>Tipo de Acumulación</b>
Número de proyectos (realizados) (realizado)	Proyecto	Suma
Número de proyectos (realizados) (programado)	Proyecto	Suma

**Fuente de Información** Informes académicos en la página web de transparencia de la Institución, generados por la dirección académica de la ECRO.

**Medios de verificación** www.ecro.edu.mx, Informes y reportes

**Supuestos** Hay solicitudes para elaborar proyectos de investigación, conservación y restauración

**Observaciones**

**Id. mir**

- 1 El presente documento despliega la información perteneciente a los indicadores estratégicos y gestión de aquellos programas presupuestarios que proveen de bienes y servicios que generan valor público a la ciudadanía jalisciense
- 2 Se muestra el número del Componente relacionado con el indicador.

**GOBIERNO DEL ESTADO DE JALISCO**  
**PRESUPUESTO DE EGRESOS PARA EL EJERCICIO FISCAL 2021**

**Ficha Técnica de Indicador**

**Sistema de Evaluación del Desempeño (SED)**

Gobierno del Estado de Jalisco Secretaría de la Hacienda Pública

**Datos del Programa**

**Programa Cultura Cardinal**

Eje: Desarrollo Social

Tema: Cultura

**¿Quién gasta?**

13	Unidad Presupuestal	000	Unidad Responsable	00280	Unidad Ejecutora del Gasto
	Secretaría de Cultura		Secretaría de Cultura		Dirección de Planeación, Vinculación y Desarrollo Sectorial

**¿Para qué se gasta?**

Finalidad	Función	Subfunción
Desarrollo Social	Recreación, Cultura y Otras Manifestaciones Sociales	Cultura

**Presupuesto asignado al Programa Presupuestario**

Monto

**Objetivos**

Nivel	Clave Componente	Resumen Narrativo
Fin		

**Datos del Indicador**

Denominación	Método de cálculo
Posición en el Índice de Rezago Social	$(\text{Posición en el Índice de Rezago Social (Realizado)} / \text{Posición en el Índice de Rezago Social (Programado)}) * 100$

**Descripción del Indicador**  
Lugar que ocupa Jalisco dentro del contexto de las entidades federativas del país respecto al Índice de Rezago Social, el cual es una medida agregada que se compone de variables de educación, acceso a servicios de salud, servicios básicos en la vivienda, de calidad y espacios en la misma, y activos en el hogar. Es decir, proporciona el resumen de cuatro carencias sociales de la medición de pobreza del CONEVAL: rezago educativo, acceso a los servicios de salud, acceso a los servicios básicos en la vivienda, y la calidad y espacios en la vivienda.

Tipo de Indicador	Estratégico	Dimensión del Indicador	Eficacia	Año de Medición del Resultado	2021
Cobertura	Estatal	Frecuencia de Medición	Quinquenal		

**Desagregado meta valor por género**

<b>Parámetros de semaforización</b>		Meta Institucional	Meta Valor	Unidad de medida (meta valor)	Hombre	Mujer
		100%	29	Posición	0.00	0.00
0	59.99	60.00	79.99	80.00	130	
		Sentido del Indicador	Línea Base (meta valor)	Año (Línea base)		
		Ascendente	25	2010		

**Variables del Indicador**

Nombre de la Variable	Unidad de medida	Tipo de Acumulación
Posición en el Índice de Rezago Social (realizado)	Posición	Suma
Posición en el Índice de Rezago Social (programado)	Posición	Suma

**Fuente de Información**

**Medios de verificación**

**Supuestos**

**Observaciones**

**Id\_mir**

- 1 El presente documento despliega la información perteneciente a los indicadores estratégicos y gestión de aquellos programas presupuestarios que proveen de bienes y servicios que generan valor público a la ciudadanía jalisciense
- 2 Se muestra el número del Componente relacionado con el indicador.



### GOBIERNO DEL ESTADO DE JALISCO PRESUPUESTO DE EGRESOS PARA EL EJERCICIO FISCAL 2021 Ficha Técnica de Indicador

#### Sistema de Evaluación del Desempeño (SED)

Gobierno del Estado de Jalisco Secretaría de la Hacienda Pública

#### Datos del Programa

**Programa Profesionalización de la comunidad artística y cultural**

Eje: Desarrollo Social

Tema: Cultura

#### ¿Quién gasta?

13	Unidad Presupuestal	000	Unidad Responsable	00280	Unidad Ejecutora del Gasto
	Secretaría de Cultura		Secretaría de Cultura		Dirección de Planeación, Vinculación y Desarrollo Sectorial

#### ¿Para qué se gasta?

Finalidad	Función	Subfunción
Desarrollo Social	Recreación, Cultura y Otras Manifestaciones Sociales	Cultura

#### Presupuesto asignado al Programa Presupuestario

Monto

#### Objetivos

Nivel	Clave Componente	Resumen Narrativo
Fin		

#### Datos del Indicador

Denominación	Método de cálculo
Posición en el Índice de Rezago Social	$(\text{Posición en el Índice de Rezago Social (Realizado)} / \text{Posición en el Índice de Rezago Social (Programado)}) * 100$

#### Descripción del Indicador

Lugar que ocupa Jalisco dentro del contexto de las entidades federativas del país respecto al Índice de Rezago Social, el cual es una medida agregada que se compone de variables de educación, acceso a servicios de salud, servicios básicos en la vivienda, de calidad y espacios en la misma, y activos en el hogar. Es decir, proporciona el resumen de cuatro carencias sociales de la medición de pobreza del CONEVAL: rezago educativo, acceso a los servicios de salud, acceso a los servicios básicos en la vivienda, y la calidad y espacios en la vivienda.

Tipo de Indicador	Estratégico	Dimensión del Indicador	Eficacia	Año de Medición del Resultado	2021
Cobertura	Estatal	Frecuencia de Medición	Quinquenal		

#### Desagregado meta valor por género

<b>Parámetros de semaforización</b> <div style="display: flex; justify-content: space-around; align-items: center;"> <div style="text-align: center;">0</div> <div style="text-align: center;">59.99</div> <div style="text-align: center;">60.00</div> <div style="text-align: center;">79.99</div> <div style="text-align: center;">80.00</div> <div style="text-align: center;">130</div> </div>		Meta Institucional	Meta Valor	Unidad de medida (meta valor)	Hombre	Mujer
		100%	29	Posición	0.00	0.00
		Sentido del Indicador	Línea Base (meta valor)	Año (Línea base)		
		Ascendente	25	2010		

#### Variables del Indicador

Nombre de la Variable	Unidad de medida	Tipo de Acumulación
Posición en el Índice de Rezago Social (realizado)	Posición	Suma
Posición en el Índice de Rezago Social (programado)	Posición	Suma

**Fuente de Información:** CONEVAL. Índice de Rezago Social a nivel municipal y por localidad, 2015.

**Medios de verificación:**

**Supuestos:**

**Observaciones:**

**Id\_mir:** 9091

- 1 El presente documento despliega la información perteneciente a los indicadores estratégicos y gestión de aquellos programas presupuestarios que proveen de bienes y servicios que generan valor público a la ciudadanía jalisciense
- 2 Se muestra el número del Componente relacionado con el indicador.

GOBIERNO DEL ESTADO DE JALISCO  
PRESUPUESTO DE EGRESOS PARA EL EJERCICIO FISCAL 2021

Ficha Técnica de Indicador

Sistema de Evaluación del Desempeño (SED)

Gobierno del Estado de Jalisco Secretaría de la Hacienda Pública

Datos del Programa

Programa Fondo talleres

Eje: Desarrollo Social

Tema: Cultura

¿Quién gasta?

13	Unidad Presupuestal	000	Unidad Responsable	00280	Unidad Ejecutora del Gasto
Secretaría de Cultura		Secretaría de Cultura		Dirección de Planeación, Vinculación y Desarrollo Sectorial	

¿Para qué se gasta?

Finalidad	Función	Subfunción
Desarrollo Social	Recreación, Cultura y Otras Manifestaciones Sociales	Cultura

Presupuesto asignado al Programa Presupuestario

Monto \$5,467,884.00

Objetivos

Nivel	Clave Componente	Resumen Narrativo
Fin		

Datos del Indicador

Denominación	Método de cálculo
Posición en el Índice de Rezago Social	$(\text{Posición en el Índice de Rezago Social (Realizado)} / \text{Posición en el Índice de Rezago Social (Programado)}) * 100$

Descripción del Indicador

Lugar que ocupa Jalisco dentro del contexto de las entidades federativas del país respecto al Índice de Rezago Social, el cual es una medida agregada que se compone de variables de educación, acceso a servicios de salud, servicios básicos en la vivienda, de calidad y espacios en la misma, y activos en el hogar. Es decir, proporciona el resumen de cuatro carencias sociales de la medición de pobreza del CONEVAL: rezago educativo, acceso a los servicios de salud, acceso a los servicios básicos en la vivienda, y la calidad y espacios en la vivienda.

Tipo de Indicador	Estratégico	Dimensión del Indicador	Eficacia	Año de Medición del Resultado	2021
Cobertura	Estatál	Frecuencia de Medición	Quinquenal		

Desagregado meta valor por género

Parámetros de semaforización	Meta Institucional	Meta Valor	Unidad de medida (meta valor)	Desagregado meta valor por género	
				Hombre	Mujer
0	100%	29	Posición	0.00	0.00
59.99	Sentido del Indicador	Línea Base (meta valor)	Año (Línea base)		
60.00				Ascendente	25
79.99					
80.00					
130					

Variables del Indicador

Nombre de la Variable	Unidad de medida	Tipo de Acumulación
Posición en el Índice de Rezago Social (realizado)	Posición	Suma
Posición en el Índice de Rezago Social (programado)	Posición	Suma

Fuente de Información	CONEVAL. Índice de Rezago Social a nivel municipal y por localidad, 2015.
Medios de verificación	
Supuestos	
Observaciones	
Id_mir	13801

- 1 El presente documento despliega la información perteneciente a los indicadores estratégicos y gestión de aquellos programas presupuestarios que proveen de bienes y servicios que generan valor público a la ciudadanía jalisciense
- 2 Se muestra el número del Componente relacionado con el indicador.

### GOBIERNO DEL ESTADO DE JALISCO PRESUPUESTO DE EGRESOS PARA EL EJERCICIO FISCAL 2021 Ficha Técnica de Indicador

#### Sistema de Evaluación del Desempeño (SED)

Gobierno del Estado de Jalisco Secretaría de la Hacienda Pública

#### Datos del Programa

#### Programa Proyecto Producción

Eje: Desarrollo Social

Tema: Cultura

#### ¿Quién gasta?

13	Unidad Presupuestal	000	Unidad Responsable	00280	Unidad Ejecutora del Gasto
	Secretaría de Cultura		Secretaría de Cultura		Dirección de Planeación, Vinculación y Desarrollo Sectorial

#### ¿Para qué se gasta?

Finalidad	Función	Subfunción
Desarrollo Social	Recreación, Cultura y Otras Manifestaciones Sociales	Cultura

#### Presupuesto asignado al Programa Presupuestario

Monto

#### Objetivos

Nivel	Clave Componente	Resumen Narrativo
Fin		

#### Datos del Indicador

Denominación	Método de cálculo
Posición en el Índice de Rezago Social	$(\text{Posición en el Índice de Rezago Social (Realizado)} / \text{Posición en el Índice de Rezago Social (Programado)}) * 100$

**Descripción del Indicador**  
Lugar que ocupa Jalisco dentro del contexto de las entidades federativas del país respecto al Índice de Rezago Social, el cual es una medida agregada que se compone de variables de educación, acceso a servicios de salud, servicios básicos en la vivienda, de calidad y espacios en la misma, y activos en el hogar. Es decir, proporciona el resumen de cuatro carencias sociales de la medición de pobreza del CONEVAL: rezago educativo, acceso a los servicios de salud, acceso a los servicios básicos en la vivienda, y la calidad y espacios en la vivienda.

Tipo de Indicador	Estratégico	Dimensión del Indicador	Eficacia	Año de Medición del Resultado	2021
Cobertura	Estatal	Frecuencia de Medición	Quinquenal		

						Desagregado meta valor por género	
						Hombre	Mujer
<b>Parámetros de semaforización</b>							
0	59.99	60.00	79.99	80.00	130		
<span style="color: red;">■</span>	<span style="color: red;">■</span>	<span style="color: yellow;">■</span>	<span style="color: yellow;">■</span>	<span style="color: green;">■</span>	<span style="color: green;">■</span>		
						Meta Institucional	Meta Valor
						100%	29
						Sentido del Indicador	Unidad de medida (meta valor)
						Ascendente	Posición
						Línea Base (meta valor)	Año (Línea base)
						25	2010

#### Variables del Indicador

Nombre de la Variable	Unidad de medida	Tipo de Acumulación
Posición en el Índice de Rezago Social (realizado)	Posición	Suma
Posición en el Índice de Rezago Social (programado)	Posición	Suma

**Fuente de Información**

**Medios de verificación**

**Supuestos**

**Observaciones**

**Id\_mir**

- 1 El presente documento despliega la información perteneciente a los indicadores estratégicos y gestión de aquellos programas presupuestarios que proveen de bienes y servicios que generan valor público a la ciudadanía jalisciense
- 2 Se muestra el número del Componente relacionado con el indicador.

**GOBIERNO DEL ESTADO DE JALISCO**  
**PRESUPUESTO DE EGRESOS PARA EL EJERCICIO FISCAL 2021**

**Ficha Técnica de Indicador**

**Sistema de Evaluación del Desempeño (SED)**

Gobierno del Estado de Jalisco Secretaría de la Hacienda Pública

**Datos del Programa**

**Programa Cultura con Enfoque**

Eje: Desarrollo Social

Tema: Cultura

**¿Quién gasta?**

13	Unidad Presupuestal	000	Unidad Responsable	00280	Unidad Ejecutora del Gasto
	Secretaría de Cultura		Secretaría de Cultura		Dirección de Planeación, Vinculación y Desarrollo Sectorial

**¿Para qué se gasta?**

Finalidad	Función	Subfunción
Desarrollo Social	Recreación, Cultura y Otras Manifestaciones Sociales	Cultura

**Presupuesto asignado al Programa Presupuestario**

Monto

**Objetivos**

Nivel	Clave Componente	Resumen Narrativo
Fin		

**Datos del Indicador**

Denominación	Método de cálculo
Posición en el Índice de Rezago Social	$(\text{Posición en el Índice de Rezago Social (Realizado)} / \text{Posición en el Índice de Rezago Social (Programado)}) * 100$

**Descripción del Indicador**  
Lugar que ocupa Jalisco dentro del contexto de las entidades federativas del país respecto al Índice de Rezago Social, el cual es una medida agregada que se compone de variables de educación, acceso a servicios de salud, servicios básicos en la vivienda, de calidad y espacios en la misma, y activos en el hogar. Es decir, proporciona el resumen de cuatro carencias sociales de la medición de pobreza del CONEVAL: rezago educativo, acceso a los servicios de salud, acceso a los servicios básicos en la vivienda, y la calidad y espacios en la vivienda.

Tipo de Indicador	Estratégico	Dimensión del Indicador	Eficacia	Año de Medición del Resultado	2021
Cobertura	Estatal	Frecuencia de Medición	Quinquenal		

						Desagregado meta valor por género	
						Hombre	Mujer
<b>Parámetros de semaforización</b>							
0	59.99	60.00	79.99	80.00	130		
<span style="color: red;">■</span>	<span style="color: red;">■</span>	<span style="color: yellow;">■</span>	<span style="color: yellow;">■</span>	<span style="color: green;">■</span>	<span style="color: green;">■</span>		
						Meta Institucional	Meta Valor
						100%	29
						Sentido del Indicador	Línea Base (meta valor)
						Ascendente	25
						Unidad de medida (meta valor)	Año (Línea base)
						Posición	2010
						Desagregado meta valor por género	
						Hombre	Mujer
						0.00	0.00

**Variables del Indicador**

Nombre de la Variable	Unidad de medida	Tipo de Acumulación
Posición en el Índice de Rezago Social (realizado)	Posición	Suma
Posición en el Índice de Rezago Social (programado)	Posición	Suma

**Fuente de Información**

**Medios de verificación**

**Supuestos**

**Observaciones**

**Id\_mir**

- 1 El presente documento despliega la información perteneciente a los indicadores estratégicos y gestión de aquellos programas presupuestarios que proveen de bienes y servicios que generan valor público a la ciudadanía jalisciense
- 2 Se muestra el número del Componente relacionado con el indicador.

1340

### GOBIERNO DEL ESTADO DE JALISCO PRESUPUESTO DE EGRESOS PARA EL EJERCICIO FISCAL 2021 Ficha Técnica de Indicador

#### Sistema de Evaluación del Desempeño (SED)

Gobierno del Estado de Jalisco Secretaría de la Hacienda Pública

#### Datos del Programa

**Programa Profesionalización de la comunidad artística y cultural**

Eje: Desarrollo Social

Tema: Cultura

#### ¿Quién gasta?

13	Unidad Presupuestal	000	Unidad Responsable	00280	Unidad Ejecutora del Gasto
	Secretaría de Cultura		Secretaría de Cultura		Dirección de Planeación, Vinculación y Desarrollo Sectorial

#### ¿Para qué se gasta?

Finalidad	Función	Subfunción
Desarrollo Social	Recreación, Cultura y Otras Manifestaciones Sociales	Cultura

#### Presupuesto asignado al Programa Presupuestario

Monto

#### Objetivos

Nivel	Clave Componente	Resumen Narrativo
Fin		

#### Datos del Indicador


Denominación	Método de cálculo
Posición en el Índice de Rezago Social	$(\text{Posición en el Índice de Rezago Social (Realizado)} / \text{Posición en el Índice de Rezago Social (Programado)}) * 100$

#### Descripción del Indicador

Lugar que ocupa Jalisco dentro del contexto de las entidades federativas del país respecto al Índice de Rezago Social, el cual es una medida agregada que se compone de variables de educación, acceso a servicios de salud, servicios básicos en la vivienda, de calidad y espacios en la misma, y activos en el hogar. Es decir, proporciona el resumen de cuatro carencias sociales de la medición de pobreza del CONEVAL: rezago educativo, acceso a los servicios de salud, acceso a los servicios básicos en la vivienda, y la calidad y espacios en la vivienda.

Tipo de Indicador	Estratégico	Dimensión del Indicador	Eficacia	Año de Medición del Resultado	2021
Cobertura	Estatal	Frecuencia de Medición	Quinquenal		

#### Desagregado meta valor por género

	Meta Institucional	Meta Valor	Unidad de medida (meta valor)	Hombre	Mujer
	100%	29	Posición	0.00	0.00
<b>Parámetros de semaforización</b>					
0    59.99    60.00    79.99    80.00    130					
	Sentido del Indicador	Línea Base (meta valor)	Año (Línea base)		
	Ascendente	25	2010		

#### Variables del Indicador

Nombre de la Variable	Unidad de medida	Tipo de Acumulación
Posición en el Índice de Rezago Social (realizado)	Posición	Suma
Posición en el Índice de Rezago Social (programado)	Posición	Suma

Fuente de Información:

Medios de verificación:

Supuestos:

Observaciones:

Id\_mir:

- 1 El presente documento despliega la información perteneciente a los indicadores estratégicos y gestión de aquellos programas presupuestarios que proveen de bienes y servicios que generan valor público a la ciudadanía jalisciense
- 2 Se muestra el número del Componente relacionado con el indicador.

**GOBIERNO DEL ESTADO DE JALISCO**  
**PRESUPUESTO DE EGRESOS PARA EL EJERCICIO FISCAL 2021**  
**Ficha Técnica de Indicador**

**Sistema de Evaluación del Desempeño (SED)**

Gobierno del Estado de Jalisco Secretaría de la Hacienda Pública

**Datos del Programa**

**Programa proyecta Industrias Culturales y Creativas**

Eje: Desarrollo Social

Tema: Cultura

**¿Quién gasta?**

13	Unidad Presupuestal	000	Unidad Responsable	00280	Unidad Ejecutora del Gasto
	Secretaría de Cultura		Secretaría de Cultura		Dirección de Planeación, Vinculación y Desarrollo Sectorial

**¿Para qué se gasta?**

Finalidad	Función	Subfunción
Desarrollo Social	Recreación, Cultura y Otras Manifestaciones Sociales	Cultura

**Presupuesto asignado al Programa Presupuestario**

Monto

**Objetivos**

Nivel	Clave Componente	Resumen Narrativo
Fin		

**Datos del Indicador**

Denominación	Método de cálculo
Posición en el Índice de Rezago Social	$(\text{Posición en el Índice de Rezago Social (Realizado)} / \text{Posición en el Índice de Rezago Social (Programado)}) * 100$

**Descripción del Indicador**  
Lugar que ocupa Jalisco dentro del contexto de las entidades federativas del país respecto al Índice de Rezago Social, el cual es una medida agregada que se compone de variables de educación, acceso a servicios de salud, servicios básicos en la vivienda, de calidad y espacios en la misma, y activos en el hogar. Es decir, proporciona el resumen de cuatro carencias sociales de la medición de pobreza del CONEVAL: rezago educativo, acceso a los servicios de salud, acceso a los servicios básicos en la vivienda, y la calidad y espacios en la vivienda.

Tipo de Indicador	Estratégico	Dimensión del Indicador	Eficacia	Año de Medición del Resultado	2021
Cobertura	Estatal	Frecuencia de Medición	Quinquenal		

**Desagregado meta valor por género**

<b>Parámetros de semaforización</b>		Meta Institucional	Meta Valor	Unidad de medida (meta valor)	Hombre	Mujer
		100%	29	Posición	0.00	0.00
0	59.99	60.00	79.99	80.00	130	
		Sentido del Indicador	Línea Base (meta valor)	Año (Línea base)		
		Ascendente	25	2010		

**Variables del Indicador**

Nombre de la Variable	Unidad de medida	Tipo de Acumulación
Posición en el Índice de Rezago Social (realizado)	Posición	Suma
Posición en el Índice de Rezago Social (programado)	Posición	Suma

**Fuente de Información**

**Medios de verificación**

**Supuestos**

**Observaciones**

**Id\_mir**

- 1 El presente documento despliega la información perteneciente a los indicadores estratégicos y gestión de aquellos programas presupuestarios que proveen de bienes y servicios que generan valor público a la ciudadanía jalisciense
- 2 Se muestra el número del Componente relacionado con el indicador.

**GOBIERNO DEL ESTADO DE JALISCO**  
**PRESUPUESTO DE EGRESOS PARA EL EJERCICIO FISCAL 2021**

**Ficha Técnica de Indicador**

**Sistema de Evaluación del Desempeño (SED)**

<b>Gobierno del Estado de Jalisco</b>		<b>Secretaría de la Hacienda Pública</b>	
<b>Datos del Programa</b>			
<b>Programa Cultura Cardinal</b>			
Eje: Desarrollo Social		Tema: Cultura	
<b>¿Quién gasta?</b>			
13	Unidad Presupuestal	000	Unidad Responsable
Secretaría de Cultura		Secretaría de Cultura	
00280	Unidad Ejecutora del Gasto	Dirección de Planeación, Vinculación y Desarrollo Sectorial	
<b>¿Para qué se gasta?</b>			
Desarrollo Social	Finalidad	Recreación, Cultura y Otras Manifestaciones Sociales	Función
		Cultura	Subfunción
<b>Presupuesto asignado al Programa Presupuestario</b>			
Monto		\$35,357,253.00	
<b>Objetivos</b>			
Propósito	Clave Componente	Resumen Narrativo	
<b>Datos del Indicador</b>			
<b>Denominación</b>		<b>Método de cálculo</b>	
Proporción de eventos y adiestramientos culturales dirigidos a grupos prioritarios		(Grado de priorización de grupos de interés en la programación anual de eventos y adiestramientos de la Secretaría de Cultura (Realizado)/Grado de priorización de grupos de interés en la programación anual de eventos y adiestramientos de la Secretaría de Cultura (Programado))*100	
<b>Descripción del Indicador</b>			
El indicador refleja el grado de priorización de grupos de interés en la programación anual de eventos y adiestramientos de la Secretaría de Cultura. (Por personas de interés se entiende: migrantes, jornaleros agrícolas, pueblos originarios y comunidades indígenas, personas con discapacidad, adultos mayores, niños, niñas y adolescentes, jóvenes, personas en situación de pobreza o de vulnerabilidad, personas privadas de la libertad, profesionales de las artes, equidad entre mujeres y hombres).			
<b>Tipo de Indicador</b>	Estratégico	<b>Dimensión del Indicador</b>	Eficacia
<b>Cobertura</b>	Estatal	<b>Año de Medición del Resultado</b>	2021
<b>Frecuencia de Medición</b>	Anual	<b>Desagregado meta valor por género</b>	
<b>Parámetros de semaforización</b>		Meta Institucional	Meta Valor
0	59.99	100%	27
60.00	79.99	Unidad de medida (meta valor)	Porcentaje
80.00	130	Hombre	0.00
130		Mujer	0.00
<b>Sentido del Indicador</b>		<b>Línea Base (meta valor)</b>	
Ascendente		25	
<b>Año (Línea base)</b>		2017	
<b>Variables del Indicador</b>			
<b>Nombre de la Variable</b>		<b>Unidad de medida</b>	<b>Tipo de Acumulación</b>
Grado de priorización de grupos de interés en la programación anual de eventos y adiestramientos de la Secretaría de Cultura (realizado)		Porcentaje	Suma
Grado de priorización de grupos de interés en la programación anual de eventos y adiestramientos de la Secretaría de Cultura (programado)		Porcentaje	Suma
<b>Fuente de Información</b> Secretaría de Cultura. Gobierno de Jalisco, 2019.			
<b>Medios de verificación</b>			
<b>Supuestos</b>			
<b>Observaciones</b>			
<b>Id_mir</b>		9090	

- 1 El presente documento despliega la información perteneciente a los indicadores estratégicos y gestión de aquellos programas presupuestarios que proveen de bienes y servicios que generan valor público a la ciudadanía jalisciense
- 2 Se muestra el número del Componente relacionado con el indicador.

**GOBIERNO DEL ESTADO DE JALISCO**  
**PRESUPUESTO DE EGRESOS PARA EL EJERCICIO FISCAL 2021**

**Ficha Técnica de Indicador**

**Sistema de Evaluación del Desempeño (SED)**

Gobierno del Estado de Jalisco Secretaría de la Hacienda Pública

**Datos del Programa**

**Programa Profesionalización de la comunidad artística y cultural**

Eje: Desarrollo Social

Tema: Cultura

**¿Quién gasta?**

13	Unidad Presupuestal	000	Unidad Responsable	00280	Unidad Ejecutora del Gasto
	Secretaría de Cultura		Secretaría de Cultura		Dirección de Planeación, Vinculación y Desarrollo Sectorial

**¿Para qué se gasta?**

Finalidad	Función	Subfunción
Desarrollo Social	Recreación, Cultura y Otras Manifestaciones Sociales	Cultura

**Presupuesto asignado al Programa Presupuestario**

Monto

**Objetivos**

Nivel	Clave Componente	Resumen Narrativo
Propósito		

**Datos del Indicador**

<b>Denominación</b>	<b>Método de cálculo</b>
Proporción de eventos y adiestramientos culturales dirigidos a grupos prioritarios	(Grado de priorización de grupos de interés en la programación anual de eventos y adiestramientos de la Secretaría de Cultura (Realizado)/Grado de priorización de grupos de interés en la programación anual de eventos y adiestramientos de la Secretaría de Cultura (Programado))*100

**Descripción del Indicador**

El indicador refleja el grado de priorización de grupos de interés en la programación anual de eventos y adiestramientos de la Secretaría de Cultura. (Por personas de interés se entiende: migrantes, jornaleros agrícolas, pueblos originarios y comunidades indígenas, personas con discapacidad, adultos mayores, niños, niñas y adolescentes, jóvenes, personas en situación de pobreza o de vulnerabilidad, personas privadas de la libertad, profesionales de las artes, equidad entre mujeres y hombres).

Tipo de Indicador	Estratégico	Dimensión del Indicador	Eficacia	Año de Medición del Resultado	2021
Cobertura	Estatral	Frecuencia de Medición	Anual		

Parámetros de semaforización	Desagregado meta valor por género	
	Hombre	Mujer
<input type="text" value="0"/> <input type="text" value="59.99"/> <input type="text" value="60.00"/> <input type="text" value="79.99"/> <input type="text" value="80.00"/> <input type="text" value="130"/>	Meta Institucional 100%	Meta Valor 27
	Sentido del Indicador Ascendente	Línea Base (meta valor) 25
		Unidad de medida (meta valor) Porcentaje
		Año (Línea base) 2017
	<input type="text" value="0.00"/>	<input type="text" value="0.00"/>

**Variables del Indicador**

Nombre de la Variable	Unidad de medida	Tipo de Acumulación
Grado de priorización de grupos de interés en la programación anual de eventos y adiestramientos de la Secretaría de Cultura (realizado)	Porcentaje	Suma
Grado de priorización de grupos de interés en la programación anual de eventos y adiestramientos de la Secretaría de Cultura (programado)	Porcentaje	Suma

Fuente de Información	Secretaría de Cultura. Gobierno de Jalisco, 2019.
Medios de verificación	
Supuestos	
Observaciones	
Id_mir	9092

- 1 El presente documento despliega la información perteneciente a los indicadores estratégicos y gestión de aquellos programas presupuestarios que proveen de bienes y servicios que generan valor público a la ciudadanía jalisciense
- 2 Se muestra el número del Componente relacionado con el indicador.



### GOBIERNO DEL ESTADO DE JALISCO PRESUPUESTO DE EGRESOS PARA EL EJERCICIO FISCAL 2021

#### Ficha Técnica de Indicador

#### Sistema de Evaluación del Desempeño (SED)

Gobierno del Estado de Jalisco Secretaría de la Hacienda Pública

#### Datos del Programa

#### Programa Fondo talleres

Eje: Desarrollo Social

Tema: Cultura

#### ¿Quién gasta?

13	Unidad Presupuestal	000	Unidad Responsable	00280	Unidad Ejecutora del Gasto
	Secretaría de Cultura		Secretaría de Cultura		Dirección de Planeación, Vinculación y Desarrollo Sectorial

#### ¿Para qué se gasta?

Finalidad	Función	Subfunción
Desarrollo Social	Recreación, Cultura y Otras Manifestaciones Sociales	Cultura

#### Presupuesto asignado al Programa Presupuestario

Monto

#### Objetivos

Nivel	Clave Componente	Resumen Narrativo
Propósito		

#### Datos del Indicador

<b>Denominación</b>  Proporción de eventos y adiestramientos culturales dirigidos a grupos prioritarios	<b>Método de cálculo</b>  (Grado de priorización de grupos de interés en la programación anual de eventos y adiestramientos de la Secretaría de Cultura (Realizado)/Grado de priorización de grupos de interés en la programación anual de eventos y adiestramientos de la Secretaría de Cultura (Programado))*100
---	--

**Descripción del Indicador**  
 El indicador refleja el grado de priorización de grupos de interés en la programación anual de eventos y adiestramientos de la Secretaría de Cultura. (Por personas de interés se entiende: migrantes, jornaleros agrícolas, pueblos originarios y comunidades indígenas, personas con discapacidad, adultos mayores, niños, niñas y adolescentes, jóvenes, personas en situación de pobreza o de vulnerabilidad, personas privadas de la libertad, profesionales de las artes, equidad entre mujeres y hombres).

Tipo de Indicador	Estratégico	Dimensión del Indicador	Eficacia	Año de Medición del Resultado	2021
Cobertura	Estatal	Frecuencia de Medición	Anual		

Parámetros de semaforización	Desagregado meta valor por género																											
	Hombre	Mujer																										
<table style="display: inline-table; border: none;"> <tr> <td style="border: 1px solid black; padding: 2px;">0</td> <td style="border: 1px solid black; padding: 2px;">59.99</td> <td style="border: 1px solid black; padding: 2px;">60.00</td> <td style="border: 1px solid black; padding: 2px;">79.99</td> <td style="border: 1px solid black; padding: 2px;">80.00</td> <td style="border: 1px solid black; padding: 2px;">130</td> </tr> <tr> <td style="background-color: red; width: 15px; height: 15px;"></td> <td style="background-color: red; width: 15px; height: 15px;"></td> <td style="background-color: yellow; width: 15px; height: 15px;"></td> <td style="background-color: yellow; width: 15px; height: 15px;"></td> <td style="background-color: green; width: 15px; height: 15px;"></td> <td style="background-color: green; width: 15px; height: 15px;"></td> </tr> </table>	0	59.99	60.00	79.99	80.00	130							<table style="display: inline-table; border: none;"> <tr> <td style="border: 1px solid black; padding: 2px;">100%</td> <td style="border: 1px solid black; padding: 2px;">27</td> <td style="border: 1px solid black; padding: 2px;">Porcentaje</td> <td style="border: 1px solid black; padding: 2px;">0.00</td> <td style="border: 1px solid black; padding: 2px;">0.00</td> </tr> <tr> <td style="border: 1px solid black; padding: 2px;">Sentido del Indicador</td> <td style="border: 1px solid black; padding: 2px;">Línea Base (meta valor)</td> <td style="border: 1px solid black; padding: 2px;">Año (Línea base)</td> <td colspan="2"></td> </tr> <tr> <td style="border: 1px solid black; padding: 2px;">Ascendente</td> <td style="border: 1px solid black; padding: 2px;">25</td> <td style="border: 1px solid black; padding: 2px;">2017</td> <td colspan="2"></td> </tr> </table>	100%	27	Porcentaje	0.00	0.00	Sentido del Indicador	Línea Base (meta valor)	Año (Línea base)			Ascendente	25	2017		
0	59.99	60.00	79.99	80.00	130																							
100%	27	Porcentaje	0.00	0.00																								
Sentido del Indicador	Línea Base (meta valor)	Año (Línea base)																										
Ascendente	25	2017																										

#### Variables del Indicador

Nombre de la Variable	Unidad de medida	Tipo de Acumulación
Grado de priorización de grupos de interés en la programación anual de eventos y adiestramientos de la Secretaría de Cultura (realizado)	Porcentaje	Suma
Grado de priorización de grupos de interés en la programación anual de eventos y adiestramientos de la Secretaría de Cultura (programado)	Porcentaje	Suma

Fuente de Información	Secretaría de Cultura. Gobierno de Jalisco, 2019.
Medios de verificación	
Supuestos	
Observaciones	
Id_mir	13802

- 1 El presente documento despliega la información perteneciente a los indicadores estratégicos y gestión de aquellos programas presupuestarios que proveen de bienes y servicios que generan valor público a la ciudadanía jalisciense
- 2 Se muestra el número del Componente relacionado con el indicador.

**GOBIERNO DEL ESTADO DE JALISCO**  
**PRESUPUESTO DE EGRESOS PARA EL EJERCICIO FISCAL 2021**  
**Ficha Técnica de Indicador**

**Sistema de Evaluación del Desempeño (SED)**

Gobierno del Estado de Jalisco Secretaría de la Hacienda Pública

**Datos del Programa**

**Programa Proyecto Producción**

Eje: Desarrollo Social

Tema: Cultura

**¿Quién gasta?**

13	Unidad Presupuestal	000	Unidad Responsable	00280	Unidad Ejecutora del Gasto
	Secretaría de Cultura		Secretaría de Cultura		Dirección de Planeación, Vinculación y Desarrollo Sectorial

**¿Para qué se gasta?**

Finalidad	Función	Subfunción
Desarrollo Social	Recreación, Cultura y Otras Manifestaciones Sociales	Cultura

**Presupuesto asignado al Programa Presupuestario**

Monto

**Objetivos**

Nivel	Clave Componente	Resumen Narrativo
Propósito		

**Datos del Indicador**

<b>Denominación</b>	<b>Método de cálculo</b>
Capital humano artístico ocupado y empleado	(Número de personas que conforman el sector cultural artístico con base a la Encuesta Nacional de Ocupación y Empleo. (Realizado)/Número de personas que conforman el sector cultural artístico con base a la Encuesta Nacional de Ocupación y Empleo. (Programado))*100

**Descripción del Indicador**  
Número de personas que conforman el sector cultural artístico con base a la Encuesta Nacional de Ocupación y Empleo.

<b>Tipo de Indicador</b>	Estratégico	<b>Dimensión del Indicador</b>	Eficacia	<b>Año de Medición del Resultado</b>	2021
<b>Cobertura</b>	Estatral	<b>Frecuencia de Medición</b>	Anual		

**Desagregado meta valor por género**

<b>Parámetros de semaforización</b>	<b>Meta Institucional</b>	<b>Meta Valor</b>	<b>Unidad de medida (meta valor)</b>	<b>Hombre</b>	<b>Mujer</b>
0 59.99 60.00 79.99 80.00 130	100%	60,381	Artista	0.00	0.00
	<b>Sentido del Indicador</b>	<b>Línea Base (meta valor)</b>	<b>Año (Línea base)</b>		
	Ascendente	51,074	2017		

**Variabes del Indicador**

<b>Nombre de la Variable</b>	<b>Unidad de medida</b>	<b>Tipo de Acumulación</b>
Número de personas que conforman el sector cultural artístico con base a la Encuesta Nacional de Ocupación y Empleo. (realizado)	Artista	Suma
Número de personas que conforman el sector cultural artístico con base a la Encuesta Nacional de Ocupación y Empleo. (programado)	Artista	Suma

**Fuente de Información**

**Medios de verificación**

**Supuestos**

**Observaciones**

**Id\_mir**

- 1 El presente documento despliega la información perteneciente a los indicadores estratégicos y gestión de aquellos programas presupuestarios que proveen de bienes y servicios que generan valor público a la ciudadanía jalisciense
- 2 Se muestra el número del Componente relacionado con el indicador.

### GOBIERNO DEL ESTADO DE JALISCO PRESUPUESTO DE EGRESOS PARA EL EJERCICIO FISCAL 2021

#### Ficha Técnica de Indicador

#### Sistema de Evaluación del Desempeño (SED)

Gobierno del Estado de Jalisco Secretaría de la Hacienda Pública

#### Datos del Programa

#### Programa Cultura con Enfoque

Eje: Desarrollo Social

Tema: Cultura

#### ¿Quién gasta?

13	Unidad Presupuestal	000	Unidad Responsable	00280	Unidad Ejecutora del Gasto
	Secretaría de Cultura		Secretaría de Cultura		Dirección de Planeación, Vinculación y Desarrollo Sectorial

#### ¿Para qué se gasta?

Finalidad	Función	Subfunción
Desarrollo Social	Recreación, Cultura y Otras Manifestaciones Sociales	Cultura

#### Presupuesto asignado al Programa Presupuestario

Monto

#### Objetivos

Nivel	Clave Componente	Resumen Narrativo
Propósito		

#### Datos del Indicador

<b>Denominación</b>  Proporción de eventos y adiestramientos culturales dirigidos a grupos prioritarios	<b>Método de cálculo</b>  (Grado de priorización de grupos de interés en la programación anual de eventos y adiestramientos de la Secretaría de Cultura (Realizado)/Grado de priorización de grupos de interés en la programación anual de eventos y adiestramientos de la Secretaría de Cultura (Programado))*100
---	--

**Descripción del Indicador**  
 El indicador refleja el grado de priorización de grupos de interés en la programación anual de eventos y adiestramientos de la Secretaría de Cultura. (Por personas de interés se entiende: migrantes, jornaleros agrícolas, pueblos originarios y comunidades indígenas, personas con discapacidad, adultos mayores, niños, niñas y adolescentes, jóvenes, personas en situación de pobreza o de vulnerabilidad, personas privadas de la libertad, profesionales de las artes, equidad entre mujeres y hombres).

Tipo de Indicador	Estratégico	Dimensión del Indicador	Eficacia	Año de Medición del Resultado	2021
Cobertura	Estatral	Frecuencia de Medición	Anual		

Parámetros de semaforización	Desagregado meta valor por género																											
	Hombre	Mujer																										
<table style="display: inline-table; border: none;"> <tr> <td style="border: 1px solid black; padding: 2px;">0</td> <td style="border: 1px solid black; padding: 2px;">59.99</td> <td style="border: 1px solid black; padding: 2px;">60.00</td> <td style="border: 1px solid black; padding: 2px;">79.99</td> <td style="border: 1px solid black; padding: 2px;">80.00</td> <td style="border: 1px solid black; padding: 2px;">130</td> </tr> <tr> <td style="background-color: red; width: 15px; height: 15px;"></td> <td style="background-color: red; width: 15px; height: 15px;"></td> <td style="background-color: yellow; width: 15px; height: 15px;"></td> <td style="background-color: yellow; width: 15px; height: 15px;"></td> <td style="background-color: green; width: 15px; height: 15px;"></td> <td style="background-color: green; width: 15px; height: 15px;"></td> </tr> </table>	0	59.99	60.00	79.99	80.00	130							<table style="display: inline-table; border: none;"> <tr> <td style="border: 1px solid black; padding: 2px;">100%</td> <td style="border: 1px solid black; padding: 2px;">27</td> <td style="border: 1px solid black; padding: 2px;">Porcentaje</td> <td style="border: 1px solid black; padding: 2px;">0.00</td> <td style="border: 1px solid black; padding: 2px;">0.00</td> </tr> <tr> <td style="border: 1px solid black; padding: 2px;">Sentido del Indicador</td> <td style="border: 1px solid black; padding: 2px;">Línea Base (meta valor)</td> <td style="border: 1px solid black; padding: 2px;">Año (Línea base)</td> <td colspan="2"></td> </tr> <tr> <td style="border: 1px solid black; padding: 2px;">Ascendente</td> <td style="border: 1px solid black; padding: 2px;">25</td> <td style="border: 1px solid black; padding: 2px;">2017</td> <td colspan="2"></td> </tr> </table>	100%	27	Porcentaje	0.00	0.00	Sentido del Indicador	Línea Base (meta valor)	Año (Línea base)			Ascendente	25	2017		
0	59.99	60.00	79.99	80.00	130																							
100%	27	Porcentaje	0.00	0.00																								
Sentido del Indicador	Línea Base (meta valor)	Año (Línea base)																										
Ascendente	25	2017																										

#### Variables del Indicador

Nombre de la Variable	Unidad de medida	Tipo de Acumulación
Grado de priorización de grupos de interés en la programación anual de eventos y adiestramientos de la Secretaría de Cultura (realizado)	Porcentaje	Suma
Grado de priorización de grupos de interés en la programación anual de eventos y adiestramientos de la Secretaría de Cultura (programado)	Porcentaje	Suma

Fuente de Información	Secretaría de Cultura. Gobierno de Jalisco, 2019.
Medios de verificación	
Supuestos	
Observaciones	
Id_mir	13857

- 1 El presente documento despliega la información perteneciente a los indicadores estratégicos y gestión de aquellos programas presupuestarios que proveen de bienes y servicios que generan valor público a la ciudadanía jalisciense
- 2 Se muestra el número del Componente relacionado con el indicador.

**GOBIERNO DEL ESTADO DE JALISCO**  
**PRESUPUESTO DE EGRESOS PARA EL EJERCICIO FISCAL 2021**  
**Ficha Técnica de Indicador**

**Sistema de Evaluación del Desempeño (SED)**

Gobierno del Estado de Jalisco Secretaría de la Hacienda Pública

**Datos del Programa**

**Programa Profesionalización de la comunidad artística y cultural**

Eje: Desarrollo Social

Tema: Cultura

**¿Quién gasta?**

13	Unidad Presupuestal	000	Unidad Responsable	00280	Unidad Ejecutora del Gasto
	Secretaría de Cultura		Secretaría de Cultura		Dirección de Planeación, Vinculación y Desarrollo Sectorial

**¿Para qué se gasta?**

Finalidad	Función	Subfunción
Desarrollo Social	Recreación, Cultura y Otras Manifestaciones Sociales	Cultura

**Presupuesto asignado al Programa Presupuestario**

Monto

**Objetivos**

Nivel	Clave Componente	Resumen Narrativo
Propósito		

**Datos del Indicador**

<b>Denominación</b>	<b>Método de cálculo</b>
Capital humano artístico ocupado y empleado	(Número de personas que conforman el sector cultural artístico con base a la Encuesta Nacional de Ocupación y Empleo. (Realizado)/Número de personas que conforman el sector cultural artístico con base a la Encuesta Nacional de Ocupación y Empleo. (Programado))*100

**Descripción del Indicador**  
Número de personas que conforman el sector cultural artístico con base a la Encuesta Nacional de Ocupación y Empleo.

<b>Tipo de Indicador</b>	Estratégico	<b>Dimensión del Indicador</b>	Eficacia	<b>Año de Medición del Resultado</b>	2021
<b>Cobertura</b>	Estatal	<b>Frecuencia de Medición</b>	Anual		

**Desagregado meta valor por género**

<b>Parámetros de semaforización</b>	<b>Meta Institucional</b>	<b>Meta Valor</b>	<b>Unidad de medida (meta valor)</b>	<b>Hombre</b>	<b>Mujer</b>
0 59.99 60.00 79.99 80.00 130	100%	60,381	Artista	0.00	0.00
	<b>Sentido del Indicador</b>	<b>Línea Base (meta valor)</b>	<b>Año (Línea base)</b>		
	Ascendente	51,074	2017		

**Variabes del Indicador**

<b>Nombre de la Variable</b>	<b>Unidad de medida</b>	<b>Tipo de Acumulación</b>
Número de personas que conforman el sector cultural artístico con base a la Encuesta Nacional de Ocupación y Empleo. (realizado)	Artista	Suma
Número de personas que conforman el sector cultural artístico con base a la Encuesta Nacional de Ocupación y Empleo. (programado)	Artista	Suma

**Fuente de Información**

**Medios de verificación**

**Supuestos**

**Observaciones**

**Id\_mir**

- 1 El presente documento despliega la información perteneciente a los indicadores estratégicos y gestión de aquellos programas presupuestarios que proveen de bienes y servicios que generan valor público a la ciudadanía jalisciense
- 2 Se muestra el número del Componente relacionado con el indicador.

1348

### GOBIERNO DEL ESTADO DE JALISCO PRESUPUESTO DE EGRESOS PARA EL EJERCICIO FISCAL 2021 Ficha Técnica de Indicador

#### Sistema de Evaluación del Desempeño (SED)

Gobierno del Estado de Jalisco		Secretaría de la Hacienda Pública	
<b>Datos del Programa</b>			
<b>Programa Proyecta Industrias Culturales y Creativas</b>			
Eje: Desarrollo Social		Tema: Cultura	
<b>¿Quién gasta?</b>			
13	Unidad Presupuestal	000	Unidad Responsable
Secretaría de Cultura		Secretaría de Cultura	
		00280	Unidad Ejecutora del Gasto
		Dirección de Planeación, Vinculación y Desarrollo Sectorial	
<b>¿Para qué se gasta?</b>			
Finalidad		Función	
Desarrollo Social		Recreación, Cultura y Otras Manifestaciones Sociales	
		Cultura	
<b>Presupuesto asignado al Programa Presupuestario</b>			
		Monto	\$1,467,884.00
<b>Objetivos</b>			
Nivel	Clave Componente	Resumen Narrativo	
Propósito			
<b>Datos del Indicador</b>			
<b>Denominación</b>		<b>Método de cálculo</b>	
Capital humano artístico ocupado y empleado		(Número de personas que conforman el sector cultural artístico con base a la Encuesta Nacional de Ocupación y Empleo. (Realizado)/Número de personas que conforman el sector cultural artístico con base a la Encuesta Nacional de Ocupación y Empleo. (Programado))*100	
<b>Descripción del Indicador</b>			
Número de personas que conforman el sector cultural artístico con base a la Encuesta Nacional de Ocupación y Empleo.			
<b>Tipo de Indicador</b>	Estratégico	<b>Dimensión del Indicador</b>	Eficacia
<b>Cobertura</b>	Estatal	<b>Frecuencia de Medición</b>	Anual
		<b>Desagregado meta valor por género</b>	
<b>Parámetros de semaforización</b>		Meta Institucional	Meta Valor
0	59.99	100%	60,381
60.00	79.99	Sentido del Indicador	Unidad de medida (meta valor)
80.00	130	Ascendente	Artista
		Linea Base (meta valor)	Hombre
		51,074	0.00
		Año (Línea base)	Mujer
		2017	0.00
<b>Variabes del Indicador</b>			
Nombre de la Variable		Unidad de medida	Tipo de Acumulación
Número de personas que conforman el sector cultural artístico con base a la Encuesta Nacional de Ocupación y Empleo. (realizado)		Artista	Suma
Número de personas que conforman el sector cultural artístico con base a la Encuesta Nacional de Ocupación y Empleo. (programado)		Artista	Suma
<b>Fuente de Información</b>	Secretaría de Cultura. Gobierno de Jalisco, 2019.		
<b>Medios de verificación</b>			
<b>Supuestos</b>			
<b>Observaciones</b>			
<b>Id_mir</b>	13890		

- 1 El presente documento despliega la información perteneciente a los indicadores estratégicos y gestión de aquellos programas presupuestarios que proveen de bienes y servicios que generan valor público a la ciudadanía jalisciense
- 2 Se muestra el número del Componente relacionado con el indicador.

**GOBIERNO DEL ESTADO DE JALISCO**  
**PRESUPUESTO DE EGRESOS PARA EL EJERCICIO FISCAL 2021**

**Ficha Técnica de Indicador**

**Sistema de Evaluación del Desempeño (SED)**

<b>Gobierno del Estado de Jalisco</b>		<b>Secretaría de la Hacienda Pública</b>	
<b>Datos del Programa</b>			
<b>Programa Cultura Cardinal</b>			
Eje: Desarrollo Social		Tema: Cultura	
<b>¿Quién gasta?</b>			
13	Unidad Presupuestal	000	Unidad Responsable
Secretaría de Cultura		Secretaría de Cultura	
00280	Unidad Ejecutora del Gasto	Dirección de Planeación, Vinculación y Desarrollo Sectorial	
<b>¿Para qué se gasta?</b>			
Desarrollo Social	Finalidad	Recreación, Cultura y Otras Manifestaciones Sociales	Función
		Cultura	Subfunción
<b>Presupuesto asignado al Programa Presupuestario</b>			
Monto		\$35,357,253.00	
<b>Objetivos</b>			
Componente	Clave Componente	Resumen Narrativo	
	03	Vinculación y atención realizada a municipios para la gestión cultural	
<b>Datos del Indicador</b>			
<b>Denominación</b>		<b>Método de cálculo</b>	
Total de acciones realizadas para la atención de los gobiernos municipales		$(\text{Acciones realizadas para la atención de los gobiernos municipales (Realizado)} / \text{Acciones realizadas para la atención de los gobiernos municipales (Programado)}) * 100$	
<b>Descripción del Indicador</b>			
Indicador que mide el número de acciones realizadas para la atención de los gobiernos municipales			
<b>Tipo de Indicador</b>	Estratégico	<b>Dimensión del Indicador</b>	Eficacia
<b>Cobertura</b>	Estatal	<b>Frecuencia de Medición</b>	Trimestral
		<b>Año de Medición del Resultado</b>	2021
<b>Desagregado meta valor por género</b>			
		<b>Meta Institucional</b>	<b>Meta Valor</b>
		100%	23
		<b>Unidad de medida (meta valor)</b>	<b>Hombre</b>
		Acción	0.00
		<b>Mujer</b>	0.00
<b>Parámetros de semaforización</b>			
0	59.99	60.00	79.99
80.00	130		
<b>Sentido del Indicador</b>		<b>Línea Base (meta valor)</b>	
Ascendente		No disponible	
		<b>Año (Línea base)</b>	
		No disponible	
<b>Variables del Indicador</b>			
<b>Nombre de la Variable</b>		<b>Unidad de medida</b>	<b>Tipo de Acumulación</b>
Acciones realizadas para la atención de los gobiernos municipales (realizado)		Acción	Suma
Acciones realizadas para la atención de los gobiernos municipales (programado)		Acción	Suma
<b>Fuente de Información</b>		Registros administrativos de la Jefatura de Desarrollo Municipal	
<b>Medios de verificación</b>		Registros administrativos de la Jefatura de Desarrollo Municipal	
<b>Supuestos</b>		Existe interés de las áreas de cultura municipal de formar parte de la política cultural del Estado.	
<b>Observaciones</b>			
<b>Id. mir</b>	10731		

- 1 El presente documento despliega la información perteneciente a los indicadores estratégicos y gestión de aquellos programas presupuestarios que proveen de bienes y servicios que generan valor público a la ciudadanía jalisciense
- 2 Se muestra el número del Componente relacionado con el indicador.

### GOBIERNO DEL ESTADO DE JALISCO PRESUPUESTO DE EGRESOS PARA EL EJERCICIO FISCAL 2021

#### Ficha Técnica de Indicador

#### Sistema de Evaluación del Desempeño (SED)

Gobierno del Estado de Jalisco		Secretaría de la Hacienda Pública	
<b>Datos del Programa</b>			
<b>Programa Cultura Cardinal</b>			
Eje: Desarrollo Social		Tema: Cultura	
<b>¿Quién gasta?</b>			
13	Unidad Presupuestal	000	Unidad Responsable
Secretaría de Cultura		Secretaría de Cultura	
00280	Unidad Ejecutora del Gasto	Dirección de Planeación, Vinculación y Desarrollo Sectorial	
<b>¿Para qué se gasta?</b>			
Desarrollo Social	Finalidad	Recreación, Cultura y Otras Manifestaciones Sociales	Función
		Cultura	Subfunción
<b>Presupuesto asignado al Programa Presupuestario</b>			
Monto		\$35,357,253.00	
<b>Objetivos</b>			
Componente	Clave Componente	Resumen Narrativo	
		Estaciones culturales en proceso de instalación	
<b>Datos del Indicador</b>			
<b>Denominación</b>		<b>Método de cálculo</b>	
Total de estaciones en proceso de instalación		$(\text{Estaciones en proceso de instalación (Realizado)} / \text{Estaciones en proceso de instalación (Programado)}) * 100$	
<b>Descripción del Indicador</b>			
Indicador que mide el número de estaciones en proceso de instalación			
<b>Tipo de Indicador</b>	Estratégico	<b>Dimensión del Indicador</b>	Calidad
<b>Cobertura</b>	Estatal	<b>Frecuencia de Medición</b>	Trimestral
		<b>Año de Medición del Resultado</b>	2021
<b>Desagregado meta valor por género</b>			
<b>Parámetros de semaforización</b>		<b>Meta Institucional</b>	<b>Meta Valor</b>
0	59.99	60.00	79.99
80.00	130	100%	1
■	■	■	■
<b>Sentido del Indicador</b>		<b>Línea Base (meta valor)</b>	
Ascendente		No disponible	
<b>Año (Línea base)</b>		No disponible	
<b>Variables del Indicador</b>			
<b>Nombre de la Variable</b>		<b>Unidad de medida</b>	<b>Tipo de Acumulación</b>
Estaciones en proceso de instalación (realizado)		Espacio Cultural	Suma
Estaciones en proceso de instalación (programado)		Espacio Cultural	Suma
<b>Fuente de Información</b>			
Registros administrativos de la Dirección de Planeación, Vinculación y Desarrollo Sectorial			
<b>Medios de verificación</b>			
Registros administrativos de la Dirección de Planeación, Vinculación y Desarrollo Sectorial			
<b>Supuestos</b>			
Existe interés de los gobiernos municipales en implementar estrategias que acerquen a la ciudadanía el arte y la cultura.			
<b>Observaciones</b>			
<b>Id. mir</b>	13744		

- 1 El presente documento despliega la información perteneciente a los indicadores estratégicos y gestión de aquellos programas presupuestarios que proveen de bienes y servicios que generan valor público a la ciudadanía jalisciense
- 2 Se muestra el número del Componente relacionado con el indicador.

**GOBIERNO DEL ESTADO DE JALISCO**  
**PRESUPUESTO DE EGRESOS PARA EL EJERCICIO FISCAL 2021**

**Ficha Técnica de Indicador**

**Sistema de Evaluación del Desempeño (SED)**

<b>Gobierno del Estado de Jalisco</b>		<b>Secretaría de la Hacienda Pública</b>	
<b>Datos del Programa</b>			
<b>Programa Fondo talleres</b>			
Eje: Desarrollo Social		Tema: Cultura	
<b>¿Quien gasta?</b>			
13	Unidad Presupuestal	000	Unidad Responsable
Secretaría de Cultura		Secretaría de Cultura	
		00280	Unidad Ejecutora del Gasto
		Dirección de Planeación, Vinculación y Desarrollo Sectorial	
<b>¿Para qué se gasta?</b>			
Finalidad		Función	
Desarrollo Social		Recreación, Cultura y Otras Manifestaciones Sociales	
		Subfunción	
		Cultura	
<b>Presupuesto asignado al Programa Presupuestario</b>			
Monto		\$5,467,884.00	
<b>Objetivos</b>			
Nivel	Clave Componente	Resumen Narrativo	
Componente	01	Capacidades municipales fortalecidas mediante el fondo talleres	
<b>Datos del Indicador</b>			
Denominación		Método de cálculo	
Total de talleres impartidos en los municipios de Jalisco		$(\text{Talleres impartidos en los municipios (Realizado)} / \text{Talleres impartidos en los municipios (Programado)}) * 100$	
<b>Descripción del Indicador</b>			
El indicador mide el total de talleres impartidos en los municipios de Jalisco			
Tipo de Indicador	Estratégico	Dimensión del Indicador	Eficacia
Año de Medición del Resultado	2021		
Cobertura	Estatal	Frecuencia de Medición	Trimestral
<b>Desagregado meta valor por género</b>			
Parámetros de semaforización		Meta Institucional	Meta Valor
0   59.99   60.00   79.99   80.00   130		100%	854
Sentido del Indicador		Unidad de medida (meta valor)	Hombre
Ascendente		Taller	0.00
Línea Base (meta valor)		Año (Línea base)	Mujer
882		2019	0.00
<b>VARIABLES DEL INDICADOR</b>			
Nombre de la Variable		Unidad de medida	Tipo de Acumulación
Talleres impartidos en los municipios (realizado)		Taller	Suma
Talleres impartidos en los municipios (programado)		Taller	Suma
<b>Fuente de Información</b> Jefatura de Desarrollo Municipal			
<b>Medios de verificación</b> Registros administrativos de la Jefatura de Desarrollo Municipal			
<b>Supuestos</b> Existe interés de los gobiernos municipales en implementar estrategias que acerquen a la ciudadanía el arte y la cultura.			
<b>Observaciones</b>			
Id. mir	13803		

- 1 El presente documento despliega la información perteneciente a los indicadores estratégicos y gestión de aquellos programas presupuestarios que proveen de bienes y servicios que generan valor público a la ciudadanía jalisciense
- 2 Se muestra el número del Componente relacionado con el indicador.



### GOBIERNO DEL ESTADO DE JALISCO PRESUPUESTO DE EGRESOS PARA EL EJERCICIO FISCAL 2021

#### Ficha Técnica de Indicador

#### Sistema de Evaluación del Desempeño (SED)

Gobierno del Estado de Jalisco		Secretaría de la Hacienda Pública	
<b>Datos del Programa</b>			
<b>Programa Proyecto Producción</b>			
Eje: Desarrollo Social		Tema: Cultura	
<b>¿Quién gasta?</b>			
13	Unidad Presupuestal	000	Unidad Responsable
Secretaría de Cultura		Secretaría de Cultura	
00280	Unidad Ejecutora del Gasto	Dirección de Planeación, Vinculación y Desarrollo Sectorial	
<b>¿Para qué se gasta?</b>			
Desarrollo Social	Finalidad	Recreación, Cultura y Otras Manifestaciones Sociales	Función
		Cultura	Subfunción
<b>Presupuesto asignado al Programa Presupuestario</b>			
Monto		\$3,981,073.00	
<b>Objetivos</b>			
Componente	Clave Componente	Resumen Narrativo	
		01 Apoyos económicos entregados al sector cultural y artístico mediante el programa Proyecto Producción	
<b>Datos del Indicador</b>			
Denominación		Método de cálculo	
Total de proyectos beneficiados por el programa Proyecto Producción		$(\text{Proyectos beneficiados por el programa Proyecto Producción (Realizado)} / \text{Proyectos beneficiados por el programa Proyecto Producción (Programado)}) * 100$	
<b>Descripción del Indicador</b>			
El indicador mide el total de proyectos beneficiados por el programa Proyecto Producción			
Tipo de Indicador	Estratégico	Dimensión del Indicador	Eficacia
Año de Medición del Resultado	2021		
Cobertura	Estatal	Frecuencia de Medición	Trimestral
<b>Desagregado meta valor por género</b>			
Parámetros de semaforización		Meta Institucional	Meta Valor
0	59.99	60.00	79.99
80.00	130		
100%	Sentido del Indicador		Línea Base (meta valor)
Ascendente	Línea Base (meta valor)		Año (Línea base)
		120	2020
<b>Variables del Indicador</b>			
Nombre de la Variable		Unidad de medida	Tipo de Acumulación
Proyectos beneficiados por el programa Proyecto Producción (realizado)		Proyecto	Suma
Proyectos beneficiados por el programa Proyecto Producción (programado)		Proyecto	Suma
<b>Fuente de Información</b> Jefatura de Planeación e Información			
<b>Medios de verificación</b> Registros administrativos de la Jefatura de Planeación e Información			
<b>Supuestos</b> Existe interés del sector cultural y artístico de difundir la producción cultural de Jalisco.			
<b>Observaciones</b>			
Id. mir	13807		

1 El presente documento despliega la información perteneciente a los indicadores estratégicos y gestión de aquellos programas presupuestarios que proveen de bienes y servicios que generan valor público a la ciudadanía jalisciense

2 Se muestra el número del Componente relacionado con el indicador.

**GOBIERNO DEL ESTADO DE JALISCO**  
**PRESUPUESTO DE EGRESOS PARA EL EJERCICIO FISCAL 2021**

**Ficha Técnica de Indicador**

**Sistema de Evaluación del Desempeño (SED)**

<b>Gobierno del Estado de Jalisco</b>		<b>Secretaría de la Hacienda Pública</b>	
<b>Datos del Programa</b>			
<b>Programa Productos Culturales Jalisco</b>			
Eje: Desarrollo Social		Tema: Cultura	
<b>¿Quién gasta?</b>			
13	Unidad Presupuestal	000	Unidad Responsable
Secretaría de Cultura		Secretaría de Cultura	
		00280	Unidad Ejecutora del Gasto
		Dirección de Planeación, Vinculación y Desarrollo Sectorial	
<b>¿Para qué se gasta?</b>			
Finalidad		Función	
Desarrollo Social		Recreación, Cultura y Otras Manifestaciones Sociales	
		Subfunción	
		Cultura	
<b>Presupuesto asignado al Programa Presupuestario</b>			
		Monto	
		\$29,076,627.00	
<b>Objetivos</b>			
Nivel		Resumen Narrativo	
Componente		Estímulos económicos entregados para la creación y el desarrollo artístico	
Clave Componente			
05			
<b>Datos del Indicador</b>			
Denominación		Método de cálculo	
Total de creadores beneficiados con estímulos económicos		$(\text{Creadores beneficiados con estímulos económicos (Realizado)} / \text{Creadores beneficiados con estímulos económicos (Programado)}) * 100$	
<b>Descripción del Indicador</b>			
El indicador mide el total de creadores beneficiados con estímulos económicos a través del PECDA.			
Tipo de Indicador		Dimensión del Indicador	
Estratégico		Eficacia	
Cobertura		Frecuencia de Medición	
Estatal		Trimestral	
		Año de Medición del Resultado	
		2021	
<b>Desgregado meta valor por género</b>			
		Meta Institucional	Meta Valor
		100%	50
		Unidad de medida (meta valor)	Hombre
		Persona	0.00
		Mujer	0.00
<b>Parámetros de semaforización</b>			
0	59.99	60.00	79.99
80.00	130		
<span style="color: red;">■</span>	<span style="color: yellow;">■</span>	<span style="color: green;">■</span>	
Sentido del Indicador		Línea Base (meta valor)	
Ascendente		No disponible	
		Año (Línea base)	
		No disponible	
<b>VARIABLES DEL INDICADOR</b>			
Nombre de la Variable		Unidad de medida	Tipo de Acumulación
Creadores beneficiados con estímulos económicos (realizado)		Persona	Suma
Creadores beneficiados con estímulos económicos (programado)		Persona	Suma
Fuente de Información		Coordinación de fomento artístico	
Medios de verificación		Registros administrativos de la Dirección de Planeación, Vinculación y Desarrollo Sectorial	
Supuestos		Existe interés de la comunidad artística y cultural de crear puntos de encuentro a favor de la cultura de Jalisco.	
Observaciones			
Id. mir		13826	

1 El presente documento despliega la información perteneciente a los indicadores estratégicos y gestión de aquellos programas presupuestarios que proveen de bienes y servicios que generan valor público a la ciudadanía jalisciense

2 Se muestra el número del Componente relacionado con el indicador.

### GOBIERNO DEL ESTADO DE JALISCO PRESUPUESTO DE EGRESOS PARA EL EJERCICIO FISCAL 2021 Ficha Técnica de Indicador

#### Sistema de Evaluación del Desempeño (SED)

Gobierno del Estado de Jalisco		Secretaría de la Hacienda Pública	
<b>Datos del Programa</b>			
<b>Programa Cultura con Enfoque</b>			
Eje: Desarrollo Social		Tema: Cultura	
<b>¿Quién gasta?</b>			
13	Unidad Presupuestal	000	Unidad Responsable
Secretaría de Cultura		Secretaría de Cultura	
		00280	Unidad Ejecutora del Gasto
		Dirección de Planeación, Vinculación y Desarrollo Sectorial	
<b>¿Para qué se gasta?</b>			
Finalidad		Función	
Desarrollo Social		Recreación, Cultura y Otras Manifestaciones Sociales	
		Subfunción	
		Cultura	
<b>Presupuesto asignado al Programa Presupuestario</b>			
Monto		\$7,716,630.00	
<b>Objetivos</b>			
Nivel	Clave Componente	Resumen Narrativo	
Componente	02	Bienes y servicios ofrecidos por la Secretaría de Cultura dirigidos a grupos específicos	
<b>Datos del Indicador</b>			
Denominación		Método de cálculo	
Total de acciones ofrecidas para grupos específicos		$(\text{Acciones ofrecidas para grupos específicos (Realizado)} / \text{Acciones ofrecidas para grupos específicos (Programado)}) * 100$	
Descripción del Indicador			
El indicador mide el total de acciones ofrecidas para grupos específicos.			
Tipo de Indicador	Estratégico	Dimensión del Indicador	Eficacia
Cobertura	Estatal	Frecuencia de Medición	Trimestral
		Año de Medición del Resultado	2021
<b>Desgregado meta valor por género</b>			
Parámetros de semaforización		Meta Institucional	Meta Valor
0   59.99   60.00   79.99   80.00   130		100%	2
Sentido del Indicador		Unidad de medida (meta valor)	Hombre
Ascendente		Acción	0.00
		Línea Base (meta valor)	Mujer
		No disponible	0.00
		Año (Línea base)	
		No disponible	
<b>VARIABLES DEL INDICADOR</b>			
Nombre de la Variable		Unidad de medida	Tipo de Acumulación
Acciones ofrecidas para grupos específicos (realizado)		Acción	Suma
Acciones ofrecidas para grupos específicos (programado)		Acción	Suma
<b>Fuente de Información</b>			
Dirección de Planeación, Vinculación y Desarrollo Sectorial			
<b>Medios de verificación</b>			
Registros administrativos de la Dirección de Planeación, Vinculación y Desarrollo Sectorial			
<b>Supuestos</b>			
Existe interés de la ciudadanía que forma parte de los grupos prioritarios de ser partícipe de la vida cultural de Jalisco.			
<b>Observaciones</b>			
Id. mir	13858		

1 El presente documento despliega la información perteneciente a los indicadores estratégicos y gestión de aquellos programas presupuestarios que proveen de bienes y servicios que generan valor público a la ciudadanía jalisciense

2 Se muestra el número del Componente relacionado con el indicador.

**GOBIERNO DEL ESTADO DE JALISCO**  
**PRESUPUESTO DE EGRESOS PARA EL EJERCICIO FISCAL 2021**

**Ficha Técnica de Indicador**

**Sistema de Evaluación del Desempeño (SED)**

<b>Gobierno del Estado de Jalisco</b>		<b>Secretaría de la Hacienda Pública</b>	
<b>Datos del Programa</b>			
<b>Programa Cultura con Enfoque</b>			
Eje: Desarrollo Social		Tema: Cultura	
<b>¿Quién gasta?</b>			
13	Unidad Presupuestal	000	Unidad Responsable
Secretaría de Cultura		Secretaría de Cultura	
		00280	Unidad Ejecutora del Gasto
		Dirección de Planeación, Vinculación y Desarrollo Sectorial	
<b>¿Para qué se gasta?</b>			
Finalidad		Función	
Desarrollo Social		Recreación, Cultura y Otras Manifestaciones Sociales	
		Subfunción	
		Cultura	
<b>Presupuesto asignado al Programa Presupuestario</b>			
Monto		\$7,716,630.00	
<b>Objetivos</b>			
Nivel	Clave Componente	Resumen Narrativo	
Componente	01	Acciones realizadas de protección y fomento de las lenguas maternas en Jalisco	
<b>Datos del Indicador</b>			
Denominación		Método de cálculo	
Total de actividades de protección y fomento de lenguas maternas		$(\text{Actividades de protección y fomento de lenguas maternas (Realizado)} / \text{Actividades de protección y fomento de lenguas maternas (Programado)}) * 100$	
<b>Descripción del Indicador</b>			
El indicador mide el total de actividades de protección y fomento de lenguas maternas			
Tipo de Indicador	Estratégico	Dimensión del Indicador	Eficacia
Cobertura	Estatal	Frecuencia de Medición	Trimestral
		Año de Medición del Resultado	2021
<b>Desagregado meta valor por género</b>			
Parámetros de semaforización		Meta Institucional	Meta Valor
0	59.99	100%	1
60.00	79.99	Sentido del Indicador	Unidad de medida (meta valor)
80.00	130	Ascendente	Actividad
		Línea Base (meta valor)	Año (Línea base)
		No disponible	No disponible
		Hombre	Mujer
		0.00	0.00
<b>VARIABLES DEL INDICADOR</b>			
Nombre de la Variable		Unidad de medida	Tipo de Acumulación
Actividades de protección y fomento de lenguas maternas (realizado)		Actividad	Suma
Actividades de protección y fomento de lenguas maternas (programado)		Actividad	Suma
<b>Fuente de Información</b> Jefatura de Política Cultural y Comunitaria			
<b>Medios de verificación</b> Registros administrativos de la Dirección de Planeación, Vinculación y Desarrollo Sectorial			
<b>Supuestos</b> Existe interés de la población por participar en actividades de protección y fomento a las lenguas maternas de Jalisco.			
<b>Observaciones</b>			
<b>Id. mir</b>		13860	

- 1 El presente documento despliega la información perteneciente a los indicadores estratégicos y gestión de aquellos programas presupuestarios que proveen de bienes y servicios que generan valor público a la ciudadanía jalisciense
- 2 Se muestra el número del Componente relacionado con el indicador.

### GOBIERNO DEL ESTADO DE JALISCO PRESUPUESTO DE EGRESOS PARA EL EJERCICIO FISCAL 2021

#### Ficha Técnica de Indicador

#### Sistema de Evaluación del Desempeño (SED)

Gobierno del Estado de Jalisco Secretaría de la Hacienda Pública

#### Datos del Programa

Programa Cultura Cardinal

Eje: Desarrollo Social

Tema: Cultura

#### ¿Quién gasta?

13	Unidad Presupuestal	000	Unidad Responsable	00280	Unidad Ejecutora del Gasto
	Secretaría de Cultura		Secretaría de Cultura		Dirección de Planeación, Vinculación y Desarrollo Sectorial

#### ¿Para qué se gasta?

Finalidad	Función	Subfunción
Desarrollo Social	Recreación, Cultura y Otras Manifestaciones Sociales	Cultura

#### Presupuesto asignado al Programa Presupuestario

Monto

#### Objetivos

Nivel	Clave Componente	Resumen Narrativo
Componente	08	Acciones de fomento a la lectura realizadas con estrategias y actividades en espacios lectores del Estado de Jalisco

#### Datos del Indicador

Denominación	Método de cálculo
Total de mediadores de salas de lectura capacitados	$(\text{Mediadores de salas de lectura capacitados (Realizado)} / \text{Mediadores de salas de lectura capacitados (Programado)}) * 100$

#### Descripción del Indicador

El indicador mide el total de mediadores de salas de lectura capacitados.

Tipo de Indicador	Estratégico	Dimensión del Indicador	Eficacia	Año de Medición del Resultado	2021
Cobertura	Estatral	Frecuencia de Medición	Trimestral		

#### Desagregado meta valor por género

Parámetros de semaforización		Meta Institucional	Meta Valor	Unidad de medida (meta valor)	Hombre	Mujer
		100%	50	Persona	0.00	0.00
0	59.99	60.00	79.99	80.00	130	
<span style="color: red;">■</span> <span style="color: red;">■</span>	<span style="color: yellow;">■</span> <span style="color: yellow;">■</span>	<span style="color: green;">■</span> <span style="color: green;">■</span>	Sentido del Indicador	Línea Base (meta valor)	Año (Línea base)	
			Ascendente	No disponible	No disponible	

#### Variables del Indicador

Nombre de la Variable	Unidad de medida	Tipo de Acumulación
Mediadores de salas de lectura capacitados (realizado)	Persona	Suma
Mediadores de salas de lectura capacitados (programado)	Persona	Suma

Fuente de Información

Medios de verificación

Supuestos

Observaciones

Id\_mir

1 El presente documento despliega la información perteneciente a los indicadores estratégicos y gestión de aquellos programas presupuestarios que proveen de bienes y servicios que generan valor público a la ciudadanía jalisciense

2 Se muestra el número del Componente relacionado con el indicador.

**GOBIERNO DEL ESTADO DE JALISCO**  
**PRESUPUESTO DE EGRESOS PARA EL EJERCICIO FISCAL 2021**

**Ficha Técnica de Indicador**

**Sistema de Evaluación del Desempeño (SED)**

Gobierno del Estado de Jalisco		Secretaría de la Hacienda Pública	
<b>Datos del Programa</b>			
<b>Programa Cultura para la Paz</b>			
Eje: Desarrollo Social		Tema: Cultura	
<b>¿Quién gasta?</b>			
13	Unidad Presupuestal	000	Unidad Responsable
Secretaría de Cultura		Secretaría de Cultura	
00280	Unidad Ejecutora del Gasto	Dirección de Planeación, Vinculación y Desarrollo Sectorial	
<b>¿Para qué se gasta?</b>			
Desarrollo Social	Finalidad	Recreación, Cultura y Otras Manifestaciones Sociales	Función
		Cultura	Subfunción
<b>Presupuesto asignado al Programa Presupuestario</b>			
Monto		\$26,661,630.00	
<b>Objetivos</b>			
Componente	Clave Componente	Resumen Narrativo	
		A3	
Proyectos realizados en municipios con alta incidencia delictiva			
<b>Datos del Indicador</b>			
Denominación		Método de cálculo	
Total de proyectos realizados en municipios		$(\text{Proyectos realizados (Realizado)} / \text{Proyectos realizados (Programado)}) * 100$	
Descripción del Indicador			
El indicador mide el total de proyectos realizados en municipios			
Tipo de Indicador	Estratégico	Dimensión del Indicador	Eficacia
Cobertura	Estatral	Frecuencia de Medición	Trimestral
		Año de Medición del Resultado	
		2021	
		Desagregado meta valor por género	
		Meta Institucional	Meta Valor
		100%	1
		Unidad de medida (meta valor)	Proyecto
		Hombre	Mujer
		0.00	0.00
<b>Parámetros de semaforización</b>		Sentido del Indicador	
0	59.99	60.00	79.99
80.00	130	Línea Base (meta valor)	
■	■	Año (Línea base)	
■	■	No disponible	
<b>Variables del Indicador</b>			
Nombre de la Variable		Unidad de medida	Tipo de Acumulación
Proyectos realizados (realizado)		Proyecto	Suma
Proyectos realizados (programado)		Proyecto	Suma
Fuente de Información	Jefatura de Política Cultural y Comunitaria		
Medios de verificación	Registros administrativos de la Dirección de Planeación, Vinculación y Desarrollo Sectorial		
Supuestos	Existe disminución en los índices de violencia en el estado de Jalisco.		
Observaciones			
Id. mir	13867		

- 1 El presente documento despliega la información perteneciente a los indicadores estratégicos y gestión de aquellos programas presupuestarios que proveen de bienes y servicios que generan valor público a la ciudadanía jalisciense
- 2 Se muestra el número del Componente relacionado con el indicador.

### GOBIERNO DEL ESTADO DE JALISCO PRESUPUESTO DE EGRESOS PARA EL EJERCICIO FISCAL 2021 Ficha Técnica de Indicador

#### Sistema de Evaluación del Desempeño (SED)

Gobierno del Estado de Jalisco Secretaría de la Hacienda Pública

#### Datos del Programa

**Programa Profesionalización de la comunidad artística y cultural**

Eje: Desarrollo Social

Tema: Cultura

#### ¿Quién gasta?

13	Unidad Presupuestal	000	Unidad Responsable	00280	Unidad Ejecutora del Gasto
	Secretaría de Cultura		Secretaría de Cultura		Dirección de Planeación, Vinculación y Desarrollo Sectorial

#### ¿Para qué se gasta?

Finalidad	Función	Subfunción
Desarrollo Social	Recreación, Cultura y Otras Manifestaciones Sociales	Cultura

#### Presupuesto asignado al Programa Presupuestario

Monto

#### Objetivos

Nivel	Clave Componente	Resumen Narrativo
Componente	02	Industrias culturales fortalecidas para la oferta sostenida de bienes y servicios culturales de calidad

#### Datos del Indicador

Denominación	Método de cálculo
Total de actividades realizadas para las industrias culturales y creativas	$(\text{Actividades de industrias culturales y creativas (Realizado)} / \text{Actividades de industrias culturales y creativas (Programado)}) * 100$

**Descripción del Indicador**  
El indicador mide el total de actividades realizadas para las industrias culturales y creativas.

Tipo de Indicador	Estratégico	Dimensión del Indicador	Eficacia	Año de Medición del Resultado	2021
Cobertura	Estatal	Frecuencia de Medición	Trimestral		

#### Desagregado meta valor por género

<b>Parámetros de semaforización</b>						Meta Institucional	Meta Valor	Unidad de medida (meta valor)	Hombre	Mujer
0	59.99	60.00	79.99	80.00	130	100%	16	Actividad	0.00	0.00
<b>Sentido del Indicador</b>						<b>Línea Base (meta valor)</b>		<b>Año (Línea base)</b>		
Ascendente						No disponible		No disponible		

#### Variables del Indicador

Nombre de la Variable	Unidad de medida	Tipo de Acumulación
Actividades de industrias culturales y creativas (realizado)	Actividad	Suma
Actividades de industrias culturales y creativas (programado)	Actividad	Suma
<b>Fuente de Información</b>	Dirección de Planeación, Vinculación y Desarrollo Sectorial	
<b>Medios de verificación</b>	Registros administrativos de la Dirección de Planeación, Vinculación y Desarrollo Sectorial	
<b>Supuestos</b>	Existe interés de la comunidad artística y cultural de crear puntos de encuentro a favor de la cultura de Jalisco.	
<b>Observaciones</b>		
<b>Id. mir</b>	13871	

- 1 El presente documento despliega la información perteneciente a los indicadores estratégicos y gestión de aquellos programas presupuestarios que proveen de bienes y servicios que generan valor público a la ciudadanía jalisciense
- 2 Se muestra el número del Componente relacionado con el indicador.

**GOBIERNO DEL ESTADO DE JALISCO**  
**PRESUPUESTO DE EGRESOS PARA EL EJERCICIO FISCAL 2021**

**Ficha Técnica de Indicador**

**Sistema de Evaluación del Desempeño (SED)**

Gobierno del Estado de Jalisco Secretaría de la Hacienda Pública

**Datos del Programa**

**Programa Proyecta Industrias Culturales y Creativas**

Eje: Desarrollo Social

Tema: Cultura

**¿Quién gasta?**

13	Unidad Presupuestal	000	Unidad Responsable	00280	Unidad Ejecutora del Gasto
	Secretaría de Cultura		Secretaría de Cultura		Dirección de Planeación, Vinculación y Desarrollo Sectorial

**¿Para qué se gasta?**

Finalidad	Función	Subfunción
Desarrollo Social	Recreación, Cultura y Otras Manifestaciones Sociales	Cultura

**Presupuesto asignado al Programa Presupuestario**

Monto

**Objetivos**

Nivel	Clave Componente	Resumen Narrativo
Componente	02	Apoyo económicos entregados al sector de la industria cultural y creativa para el impulso de empresas

**Datos del Indicador**

Denominación	Método de cálculo
Total de proyectos beneficiados por el programa Proyecta Industrias Culturales y Creativas	$(\text{Proyectos beneficiados por el programa Proyecta Industrias Culturales y Creativas (Realizado)} / \text{Proyectos beneficiados por el programa Proyecta Industrias Culturales y Creativas (Programado)}) * 100$

**Descripción del Indicador**

El indicador mide el total de proyectos beneficiados por el programa Proyecta Industrias Culturales y Creativas

Tipo de Indicador	Estratégico	Dimensión del Indicador	Eficacia	Año de Medición del Resultado	2021
Cobertura	Estatal	Frecuencia de Medición	Trimestral		

**Desagregado meta valor por género**

<b>Parámetros de semaforización</b>		Meta Institucional	Meta Valor	Unidad de medida (meta valor)	Hombre	Mujer
		100%	24	Proyecto	0.00	0.00
0	59.99	60.00	79.99	80.00	130	
		Sentido del Indicador	Línea Base (meta valor)	Año (Línea base)		
		Ascendente	35	2020		

**Variables del Indicador**

<b>Nombre de la Variable</b>	<b>Unidad de medida</b>	<b>Tipo de Acumulación</b>
Proyectos beneficiados por el programa Proyecta Industrias Culturales y Creativas (realizado)	Proyecto	Suma
Proyectos beneficiados por el programa Proyecta Industrias Culturales y Creativas (programado)	Proyecto	Suma

**Fuente de Información**

**Medios de verificación**

**Supuestos**

**Observaciones**

**Id\_mir**

1 El presente documento despliega la información perteneciente a los indicadores estratégicos y gestión de aquellos programas presupuestarios que proveen de bienes y servicios que generan valor público a la ciudadanía jalisciense

2 Se muestra el número del Componente relacionado con el indicador.



1360

### GOBIERNO DEL ESTADO DE JALISCO PRESUPUESTO DE EGRESOS PARA EL EJERCICIO FISCAL 2021

#### Ficha Técnica de Indicador

#### Sistema de Evaluación del Desempeño (SED)

Gobierno del Estado de Jalisco Secretaría de la Hacienda Pública

#### Datos del Programa

#### Programa Productos Culturales Jalisco

Eje: Desarrollo Social

Tema: Cultura

#### ¿Quién gasta?

13	Unidad Presupuestal	000	Unidad Responsable	00283	Unidad Ejecutora del Gasto
	Secretaría de Cultura		Secretaría de Cultura		Dirección de Desarrollo Cultural y Artístico

#### ¿Para qué se gasta?

Finalidad	Función	Subfunción
Desarrollo Social	Recreación, Cultura y Otras Manifestaciones Sociales	Cultura

#### Presupuesto asignado al Programa Presupuestario

Monto \$29,076,627.00

#### Objetivos

Nivel	Clave Componente	Resumen Narrativo
Fin		

#### Datos del Indicador

Denominación	Método de cálculo
Posición en el Índice de Rezago Social	$(\text{Posición en el Índice de Rezago Social (Realizado)} / \text{Posición en el Índice de Rezago Social (Programado)}) * 100$

#### Descripción del Indicador

Lugar que ocupa Jalisco dentro del contexto de las entidades federativas del país respecto al Índice de Rezago Social, el cual es una medida agregada que se compone de variables de educación, acceso a servicios de salud, servicios básicos en la vivienda, de calidad y espacios en la misma, y activos en el hogar. Es decir, proporciona el resumen de cuatro carencias sociales de la medición de pobreza del CONEVAL: rezago educativo, acceso a los servicios de salud, acceso a los servicios básicos en la vivienda, y la calidad y espacios en la vivienda.

Tipo de Indicador	Estratégico	Dimensión del Indicador	Eficacia	Año de Medición del Resultado	2021
Cobertura	Estatal	Frecuencia de Medición	Quinquenal		

#### Desagregado meta valor por género

	Meta Institucional	Meta Valor	Unidad de medida (meta valor)	Hombre	Mujer
Parámetros de semaforización	100%	29	Posición	0.00	0.00
<div style="display: flex; justify-content: space-around; align-items: center;"> <div style="text-align: center;">0</div> <div style="text-align: center;">59.99</div> <div style="text-align: center;">60.00</div> <div style="text-align: center;">79.99</div> <div style="text-align: center;">80.00</div> <div style="text-align: center;">130</div> </div>	Sentido del Indicador	Línea Base (meta valor)	Año (Línea base)		
<div style="display: flex; justify-content: space-around;"> <div style="width: 15px; height: 15px; background-color: red; border: 1px solid black;"></div> <div style="width: 15px; height: 15px; background-color: red; border: 1px solid black;"></div> <div style="width: 15px; height: 15px; background-color: yellow; border: 1px solid black;"></div> <div style="width: 15px; height: 15px; background-color: yellow; border: 1px solid black;"></div> <div style="width: 15px; height: 15px; background-color: green; border: 1px solid black;"></div> <div style="width: 15px; height: 15px; background-color: green; border: 1px solid black;"></div> </div>	Ascendente	25	2010		

#### Variables del Indicador

Nombre de la Variable	Unidad de medida	Tipo de Acumulación
Posición en el Índice de Rezago Social (realizado)	Posición	Suma
Posición en el Índice de Rezago Social (programado)	Posición	Suma

**Fuente de Información:** CONEVAL. Índice de Rezago Social a nivel municipal y por localidad, 2015.

**Medios de verificación:**

**Supuestos:**

**Observaciones:**

**Id\_mir:** 13809

- 1 El presente documento despliega la información perteneciente a los indicadores estratégicos y gestión de aquellos programas presupuestarios que proveen de bienes y servicios que generan valor público a la ciudadanía jalisciense
- 2 Se muestra el número del Componente relacionado con el indicador.

**GOBIERNO DEL ESTADO DE JALISCO**  
**PRESUPUESTO DE EGRESOS PARA EL EJERCICIO FISCAL 2021**

**Ficha Técnica de Indicador**

**Sistema de Evaluación del Desempeño (SED)**

<b>Gobierno del Estado de Jalisco</b>		<b>Secretaría de la Hacienda Pública</b>	
<b>Datos del Programa</b>			
<b>Programa Productos Culturales Jalisco</b>			
Eje: Desarrollo Social		Tema: Cultura	
<b>¿Quién gasta?</b>			
13	Unidad Presupuestal	000	Unidad Responsable
Secretaría de Cultura		Secretaría de Cultura	
		00283	Unidad Ejecutora del Gasto
		Dirección de Desarrollo Cultural y Artístico	
<b>¿Para qué se gasta?</b>			
Finalidad		Función	
Desarrollo Social		Recreación, Cultura y Otras Manifestaciones Sociales	
		Subfunción	
		Cultura	
<b>Presupuesto asignado al Programa Presupuestario</b>			
Monto		\$29,076,627.00	
<b>Objetivos</b>			
Nivel	Clave Componente	Resumen Narrativo	
Propósito			
<b>Datos del Indicador</b>			
<b>Denominación</b>		<b>Método de cálculo</b>	
Capital humano artístico ocupado y empleado		(Número de personas que conforman el sector cultural artístico con base a la Encuesta Nacional de Ocupación y Empleo. (Realizado)/Número de personas que conforman el sector cultural artístico con base a la Encuesta Nacional de Ocupación y Empleo. (Programado))*100	
<b>Descripción del Indicador</b>			
Número de personas que conforman el sector cultural artístico con base a la Encuesta Nacional de Ocupación y Empleo.			
<b>Tipo de Indicador</b>	Estratégico	<b>Dimensión del Indicador</b>	Eficacia
<b>Cobertura</b>	Estatral	<b>Frecuencia de Medición</b>	Anual
		<b>Año de Medición del Resultado</b>	2021
		<b>Desagregado meta valor por género</b>	
<b>Parámetros de semaforización</b>		<b>Meta Institucional</b>	<b>Meta Valor</b>
0	59.99	100%	60,381
60.00	79.99	<b>Sentido del Indicador</b>	<b>Unidad de medida (meta valor)</b>
80.00	130	Ascendente	Artista
		<b>Línea Base (meta valor)</b>	<b>Hombre</b>
		51,074	0.00
		<b>Año (Línea base)</b>	<b>Mujer</b>
		2017	0.00
<b>Variabes del Indicador</b>			
Nombre de la Variable		Unidad de medida	Tipo de Acumulación
Número de personas que conforman el sector cultural artístico con base a la Encuesta Nacional de Ocupación y Empleo. (realizado)		Artista	Suma
Número de personas que conforman el sector cultural artístico con base a la Encuesta Nacional de Ocupación y Empleo. (programado)		Artista	Suma
<b>Fuente de Información</b>	Secretaría de Cultura. Gobierno de Jalisco, 2019.		
<b>Medios de verificación</b>			
<b>Supuestos</b>			
<b>Observaciones</b>			
<b>Id_mir</b>	13810		

- 1 El presente documento despliega la información perteneciente a los indicadores estratégicos y gestión de aquellos programas presupuestarios que proveen de bienes y servicios que generan valor público a la ciudadanía jalisciense
- 2 Se muestra el número del Componente relacionado con el indicador.

# EL ESTADO DE JALISCO

## PERIÓDICO OFICIAL

1362

### GOBIERNO DEL ESTADO DE JALISCO PRESUPUESTO DE EGRESOS PARA EL EJERCICIO FISCAL 2021

#### Ficha Técnica de Indicador

#### Sistema de Evaluación del Desempeño (SED)

Gobierno del Estado de Jalisco		Secretaría de la Hacienda Pública	
<b>Datos del Programa</b>			
<b>Programa Productos Culturales Jalisco</b>			
Eje: Desarrollo Social		Tema: Cultura	
<b>¿Quién gasta?</b>			
13	Unidad Presupuestal	000	Unidad Responsable
Secretaría de Cultura		Secretaría de Cultura	
		00283	Unidad Ejecutora del Gasto
		Dirección de Desarrollo Cultural y Artístico	
<b>¿Para qué se gasta?</b>			
Finalidad		Función	
Desarrollo Social		Recreación, Cultura y Otras Manifestaciones Sociales	
		Subfunción	
		Cultura	
<b>Presupuesto asignado al Programa Presupuestario</b>			
Monto		\$29,076,627.00	
<b>Objetivos</b>			
Nivel	Clave Componente	Resumen Narrativo	
Componente	02	Contenidos culturales de Jalisco visibilizados en lo nacional y lo internacional	
<b>Datos del Indicador</b>			
Denominación		Método de cálculo	
Total de contenidos culturales de Jalisco visibilizados		$\left( \frac{\text{Contenidos culturales visibilizados (Realizado)}}{\text{Contenidos culturales visibilizados (Programado)}} \right) * 100$	
Descripción del Indicador			
El indicador mide el total de contenidos culturales de Jalisco visibilizados			
Tipo de Indicador	Estratégico	Dimensión del Indicador	Eficacia
Cobertura	Estatal	Frecuencia de Medición	Trimestral
		Año de Medición del Resultado	2021
<b>Desagregado meta valor por género</b>			
Parámetros de semaforización		Meta Institucional	Meta Valor
0	59.99	60.00	79.99
80.00	130	100%	4
■	■	■	■
Sentido del Indicador		Unidad de medida (meta valor)	Hombre
Ascendente		Contenido	0.00
Línea Base (meta valor)		Mujer	
No disponible		0.00	
Año (Línea base)		No disponible	
<b>VARIABLES DEL INDICADOR</b>			
Nombre de la Variable		Unidad de medida	Tipo de Acumulación
Contenidos culturales visibilizados (realizado)		Contenido	Suma
Contenidos culturales visibilizados (programado)		Contenido	Suma
Fuente de Información			
Dirección de Desarrollo Cultural y Artístico			
Medios de verificación			
Registros administrativos de la Dirección de Desarrollo Cultural y Artístico			
Supuestos			
Existe interés de la comunidad artística y cultural de crear puntos de encuentro a favor de la cultura de Jalisco.			
Observaciones			
Id. mir	13811		

- 1 El presente documento despliega la información perteneciente a los indicadores estratégicos y gestión de aquellos programas presupuestarios que proveen de bienes y servicios que generan valor público a la ciudadanía jalisciense
- 2 Se muestra el número del Componente relacionado con el indicador.

**GOBIERNO DEL ESTADO DE JALISCO**  
**PRESUPUESTO DE EGRESOS PARA EL EJERCICIO FISCAL 2021**

**Ficha Técnica de Indicador**

**Sistema de Evaluación del Desempeño (SED)**

Gobierno del Estado de Jalisco Secretaría de la Hacienda Pública

**Datos del Programa**

**Programa Productos Culturales Jalisco**

Eje: Desarrollo Social

Tema: Cultura

**¿Quién gasta?**

13	Unidad Presupuestal	000	Unidad Responsable	00283	Unidad Ejecutora del Gasto
	Secretaría de Cultura		Secretaría de Cultura		Dirección de Desarrollo Cultural y Artístico

**¿Para qué se gasta?**

Finalidad	Función	Subfunción
Desarrollo Social	Recreación, Cultura y Otras Manifestaciones Sociales	Cultura

**Presupuesto asignado al Programa Presupuestario**

Monto

**Objetivos**

Nivel	Clave Componente	Resumen Narrativo
Componente	06	Festivales, encuentros y congresos realizados a favor de las artes de jalisco

**Datos del Indicador**


Denominación	Método de cálculo
Total de agrupaciones participantes en los festivales, encuentros y congresos en artes	(Agrupaciones participantes en los festivales, encuentros y congresos en artes (Realizado) / Agrupaciones participantes en los festivales, encuentros y congresos en artes (Programado))*100

**Descripción del Indicador**

El indicador mide el total de agrupaciones participantes en los festivales, encuentros y congresos en artes.

Tipo de Indicador	Estratégico	Dimensión del Indicador	Eficacia	Año de Medición del Resultado	2021
Cobertura	Estatal	Frecuencia de Medición	Mensual		

**Desagregado meta valor por género**

<b>Parámetros de semaforización</b>		Meta Institucional	Meta Valor	Unidad de medida (meta valor)	Hombre	Mujer
		100%	29	Agrupación	0.00	0.00
0	59.99	60.00	79.99	80.00	130	
		Sentido del Indicador	Línea Base (meta valor)	Año (Línea base)		
		Ascendente	No disponible	No disponible		

**Variables del Indicador**

<b>Nombre de la Variable</b>	<b>Unidad de medida</b>	<b>Tipo de Acumulación</b>
Agrupaciones participantes en los festivales, encuentros y congresos en artes (realizado)	Agrupación	Suma
Agrupaciones participantes en los festivales, encuentros y congresos en artes (programado)	Agrupación	Suma

**Fuente de Información**

**Medios de verificación**

**Supuestos**

**Observaciones**

**Id\_mir**

- 1 El presente documento despliega la información perteneciente a los indicadores estratégicos y gestión de aquellos programas presupuestarios que proveen de bienes y servicios que generan valor público a la ciudadanía jalisciense
- 2 Se muestra el número del Componente relacionado con el indicador.

### GOBIERNO DEL ESTADO DE JALISCO PRESUPUESTO DE EGRESOS PARA EL EJERCICIO FISCAL 2021

#### Ficha Técnica de Indicador

#### Sistema de Evaluación del Desempeño (SED)

Gobierno del Estado de Jalisco		Secretaría de la Hacienda Pública	
<b>Datos del Programa</b>			
<b>Programa Productos Culturales Jalisco</b>			
Eje: Desarrollo Social		Tema: Cultura	
<b>¿Quién gasta?</b>			
13	Unidad Presupuestal	000	Unidad Responsable
Secretaría de Cultura		Secretaría de Cultura	
00283	Unidad Ejecutora del Gasto	Dirección de Desarrollo Cultural y Artístico	
<b>¿Para qué se gasta?</b>			
Desarrollo Social	Finalidad	Recreación, Cultura y Otras Manifestaciones Sociales	Función
		Cultura	Subfunción
<b>Presupuesto asignado al Programa Presupuestario</b>			
Monto		\$29,076,627.00	
<b>Objetivos</b>			
Componente	Clave Componente	Resumen Narrativo	
		Premios, reconocimientos y estímulos entregados a proyectos destacados del sector cultural y artístico	
<b>Datos del Indicador</b>			
Denominación		Método de cálculo	
Total de personas que reciben premios, reconocimientos y estímulos		$(\text{Personas que reciben premios, reconocimientos y estímulos (Realizado)} / \text{Personas que reciben premios, reconocimientos y estímulos (Programado)}) * 100$	
Descripción del Indicador			
El indicador mide el total de personas que reciben premios, reconocimientos y estímulos.			
Tipo de Indicador	Estratégico	Dimensión del Indicador	Eficacia
Cobertura	Estatal	Frecuencia de Medición	Trimestral
		Año de Medición del Resultado	2021
<b>Desagregado meta valor por género</b>			
Parámetros de semaforización		Meta Institucional	Meta Valor
0	59.99	60.00	79.99
80.00	130	100%	55
■	■	■	■
		Unidad de medida (meta valor)	Persona
		Hombre	0.00
		Mujer	0.00
Sentido del Indicador		Línea Base (meta valor)	
Ascendente		No disponible	
Año (Línea base)		No disponible	
<b>VARIABLES DEL INDICADOR</b>			
Nombre de la Variable		Unidad de medida	Tipo de Acumulación
Personas que reciben premios, reconocimientos y estímulos (realizado)		Persona	Suma
Personas que reciben premios, reconocimientos y estímulos (programado)		Persona	Suma
Fuente de Información		Dirección de Desarrollo Cultural y Artístico	
Medios de verificación		Registros administrativos de la Dirección de Desarrollo Cultural y Artístico	
Supuestos		Existe interés de la comunidad artística y cultural de crear puntos de encuentro a favor de la cultura de Jalisco.	
Observaciones			
Id. mir	13819		

- 1 El presente documento despliega la información perteneciente a los indicadores estratégicos y gestión de aquellos programas presupuestarios que proveen de bienes y servicios que generan valor público a la ciudadanía jalisciense
- 2 Se muestra el número del Componente relacionado con el indicador.

**GOBIERNO DEL ESTADO DE JALISCO**  
**PRESUPUESTO DE EGRESOS PARA EL EJERCICIO FISCAL 2021**

**Ficha Técnica de Indicador**

**Sistema de Evaluación del Desempeño (SED)**

<b>Gobierno del Estado de Jalisco</b>		<b>Secretaría de la Hacienda Pública</b>	
<b>Datos del Programa</b>			
<b>Programa Productos Culturales Jalisco</b>			
Eje: Desarrollo Social		Tema: Cultura	
<b>¿Quién gasta?</b>			
13	Unidad Presupuestal	000	Unidad Responsable
Secretaría de Cultura		Secretaría de Cultura	
		00283	Unidad Ejecutora del Gasto
		Dirección de Desarrollo Cultural y Artístico	
<b>¿Para qué se gasta?</b>			
Finalidad		Función	
Desarrollo Social		Recreación, Cultura y Otras Manifestaciones Sociales	
		Subfunción	
		Cultura	
<b>Presupuesto asignado al Programa Presupuestario</b>			
Monto		\$29,076,627.00	
<b>Objetivos</b>			
Nivel	Clave Componente	Resumen Narrativo	
Componente	04	Acciones realizadas para el fomento de la lengua y la literatura	
<b>Datos del Indicador</b>			
Denominación		Método de cálculo	
Total de asistentes a las acciones para el fomento de la lengua y la literatura		(Asistentes a las acciones para el fomento de la lengua y la literatura (Realizado) / Asistentes a las acciones para el fomento de la lengua y la literatura (Programado))*100	
<b>Descripción del Indicador</b>			
El indicador mide el total de asistentes a las acciones para el fomento de la lengua y la literatura.			
Tipo de Indicador	Estratégico	Dimensión del Indicador	Eficacia
Cobertura	Estatal	Frecuencia de Medición	Mensual
		Año de Medición del Resultado	2021
<b>Desgregado meta valor por género</b>			
Parámetros de semaforización		Meta Institucional	Meta Valor
0	59.99	100%	600
60.00	79.99	Sentido del Indicador	Unidad de medida (meta valor)
80.00	130	Ascendente	Asistente
130		Línea Base (meta valor)	Año (Línea base)
130		No disponible	No disponible
		Hombre	Mujer
		0.00	0.00
<b>Variables del Indicador</b>			
Nombre de la Variable		Unidad de medida	Tipo de Acumulación
Asistentes a las acciones para el fomento de la lengua y la literatura (realizado)		Asistente	Suma
Asistentes a las acciones para el fomento de la lengua y la literatura (programado)		Asistente	Suma
<b>Fuente de Información</b> Jefatura de Lengua y Literatura			
<b>Medios de verificación</b> Registros administrativos de la Dirección de Desarrollo Cultural y Artístico			
<b>Supuestos</b> Existe interés de la población por participar en actividades de fomento al libro, la literatura y lenguas de Jalisco.			
<b>Observaciones</b>			
Id. mir	13833		

- 1 El presente documento despliega la información perteneciente a los indicadores estratégicos y gestión de aquellos programas presupuestarios que proveen de bienes y servicios que generan valor público a la ciudadanía jalisciense
- 2 Se muestra el número del Componente relacionado con el indicador.

### GOBIERNO DEL ESTADO DE JALISCO PRESUPUESTO DE EGRESOS PARA EL EJERCICIO FISCAL 2021 Ficha Técnica de Indicador

#### Sistema de Evaluación del Desempeño (SED)

Gobierno del Estado de JaliscoSecretaría de la Hacienda Pública

#### Datos del Programa

#### Programa de fortalecimiento de la infraestructura

Eje: Desarrollo Social

Tema: Cultura

#### ¿Quién gasta?

13	Unidad Presupuestal	000	Unidad Responsable	00283	Unidad Ejecutora del Gasto
	Secretaría de Cultura		Secretaría de Cultura		Dirección de Desarrollo Cultural y Artístico

#### ¿Para qué se gasta?

Finalidad	Función	Subfunción
Desarrollo Social	Recreación, Cultura y Otras Manifestaciones Sociales	Cultura

#### Presupuesto asignado al Programa Presupuestario

Monto \$191,436,014.16

#### Objetivos

Nivel	Clave Componente	Resumen Narrativo
Componente	04	Espacios en diseño activados para la investigación, trabajo y recursos especializados

#### Datos del Indicador

Denominación	Método de cálculo
Total de salas abiertas de investigación en diseño	$(\text{Salas abiertas de investigación en diseño (Realizado)} / \text{Salas abiertas de investigación en diseño (Programado)}) * 100$

**Descripción del Indicador**  
El indicador mide el total de salas abiertas de investigación en diseño.

Tipo de Indicador	Estratégico	Dimensión del Indicador	Eficacia	Año de Medición del Resultado	2021
Cobertura	Estatal	Frecuencia de Medición	Trimestral		

#### Desagregado meta valor por género

Parámetros de semaforización						Meta Institucional	Meta Valor	Unidad de medida (meta valor)	Hombre	Mujer
0	59.99	60.00	79.99	80.00	130	100%	1	Espacio	0.00	0.00
						Sentido del Indicador	Línea Base (meta valor)	Año (Línea base)		
						Ascendente	No disponible	No disponible		

#### Variables del Indicador

Nombre de la Variable	Unidad de medida	Tipo de Acumulación
Salas abiertas de investigación en diseño (realizado)	Espacio	Suma
Salas abiertas de investigación en diseño (programado)	Espacio	Suma

Fuente de Información	Jefatura de Diseño y Multidisciplina
Medios de verificación	Registros administrativos de la Dirección de Desarrollo Cultural y Artístico
Supuestos	Existe un interés creciente por las actividades culturales entre los habitantes del estado de Jalisco.
Observaciones	
Id. mir	13852

- 1 El presente documento despliega la información perteneciente a los indicadores estratégicos y gestión de aquellos programas presupuestarios que proveen de bienes y servicios que generan valor público a la ciudadanía jalisciense
- 2 Se muestra el número del Componente relacionado con el indicador.

### GOBIERNO DEL ESTADO DE JALISCO PRESUPUESTO DE EGRESOS PARA EL EJERCICIO FISCAL 2021

#### Ficha Técnica de Indicador

#### Sistema de Evaluación del Desempeño (SED)

Gobierno del Estado de JaliscoSecretaría de la Hacienda Pública

#### Datos del Programa

**Programa Profesionalización de la comunidad artística y cultural**

Eje: Desarrollo Social

Tema: Cultura

#### ¿Quién gasta?

13	Unidad Presupuestal	000	Unidad Responsable	00283	Unidad Ejecutora del Gasto
	Secretaría de Cultura		Secretaría de Cultura		Dirección de Desarrollo Cultural y Artístico

#### ¿Para qué se gasta?

Finalidad	Función	Subfunción
Desarrollo Social	Recreación, Cultura y Otras Manifestaciones Sociales	Cultura

#### Presupuesto asignado al Programa Presupuestario

Monto

#### Objetivos

Nivel	Clave Componente	Resumen Narrativo
Componente	01	Individuos, colectivos, empresas y servidores públicos fortalecidos y profesionalizados

#### Datos del Indicador

<b>Denominación</b>	<b>Método de cálculo</b>
Total de personas fortalecidos y profesionalizados	$(\text{Personas fortalecidos y profesionalizados (Realizado)} / \text{Personas fortalecidos y profesionalizados (Programado)}) * 100$

**Descripción del Indicador**  
El indicador mide el total de personas fortalecidas y profesionalizadas por la Dirección de Desarrollo Cultural y Artístico.

<b>Tipo de Indicador</b>	Gestión	<b>Dimensión del Indicador</b>	Eficiencia	<b>Año de Medición del Resultado</b>	2021
<b>Cobertura</b>	Estatal	<b>Frecuencia de Medición</b>	Trimestral		

#### Desagregado meta valor por género

	Meta Institucional	Meta Valor	Unidad de medida (meta valor)	Hombre	Mujer
<b>Parámetros de semaforización</b>	100%	1,886	Persona	0.00	0.00
0   59.99   60.00   79.99   80.00   130	<b>Sentido del Indicador</b>	<b>Línea Base (meta valor)</b>	<b>Año (Línea base)</b>		
<div style="display: flex; justify-content: space-around; width: 100%;"> <div style="width: 15%; background-color: red; height: 10px;"></div> <div style="width: 15%; background-color: red; height: 10px;"></div> <div style="width: 15%; background-color: yellow; height: 10px;"></div> <div style="width: 15%; background-color: yellow; height: 10px;"></div> <div style="width: 15%; background-color: green; height: 10px;"></div> <div style="width: 15%; background-color: green; height: 10px;"></div> </div>	Ascendente	No disponible	2020		

#### Variables del Indicador

Nombre de la Variable	Unidad de medida	Tipo de Acumulación
Personas fortalecidos y profesionalizados (realizado)	Persona	Suma
Personas fortalecidos y profesionalizados (programado)	Persona	Suma

**Fuente de Información**

**Medios de verificación**

**Supuestos**

**Observaciones**

**Id. mir**

- 1 El presente documento despliega la información perteneciente a los indicadores estratégicos y gestión de aquellos programas presupuestarios que proveen de bienes y servicios que generan valor público a la ciudadanía jalisciense
- 2 Se muestra el número del Componente relacionado con el indicador.



### GOBIERNO DEL ESTADO DE JALISCO PRESUPUESTO DE EGRESOS PARA EL EJERCICIO FISCAL 2021

#### Ficha Técnica de Indicador

#### Sistema de Evaluación del Desempeño (SED)

Gobierno del Estado de Jalisco		Secretaría de la Hacienda Pública	
<b>Datos del Programa</b>			
<b>Programa Cultura con Enfoque</b>			
Eje: Desarrollo Social		Tema: Cultura	
<b>¿Quién gasta?</b>			
13	Unidad Presupuestal	000	Unidad Responsable
Secretaría de Cultura		Secretaría de Cultura	
00283	Unidad Ejecutora del Gasto	Dirección de Desarrollo Cultural y Artístico	
<b>¿Para qué se gasta?</b>			
Desarrollo Social	Finalidad	Recreación, Cultura y Otras Manifestaciones Sociales	Función
		Cultura	Subfunción
<b>Presupuesto asignado al Programa Presupuestario</b>			
Monto		\$7,716,630.00	
<b>Objetivos</b>			
Componente	Clave Componente	Resumen Narrativo	
	03	Acciones artísticas realizadas en beneficio de grupos prioritarios	
<b>Datos del Indicador</b>			
Denominación		Método de cálculo	
Total de acciones artísticas realizadas para grupos prioritarios		$\frac{\text{Acciones artísticas realizadas para grupos prioritarios (Realizado)}}{\text{Acciones artísticas realizadas para grupos prioritarios (Programado)}} * 100$	
Descripción del Indicador			
El indicador mide el total de acciones artísticas realizadas para grupos prioritarios			
Tipo de Indicador	Estratégico	Dimensión del Indicador	Eficacia
Cobertura	Estatal	Frecuencia de Medición	Mensual
		Año de Medición del Resultado	2021
<b>Desagregado meta valor por género</b>			
Parámetros de semaforización		Meta Institucional	Meta Valor
0	59.99	60.00	79.99
80.00	130	100%	10
■	■	■	■
Sentido del Indicador		Unidad de medida (meta valor)	Hombre
Ascendente		Acción	0.00
Línea Base (meta valor)		Año (Línea base)	Mujer
No disponible		No disponible	0.00
<b>VARIABLES DEL INDICADOR</b>			
Nombre de la Variable		Unidad de medida	Tipo de Acumulación
Acciones artísticas realizadas para grupos prioritarios (realizado)		Acción	Suma
Acciones artísticas realizadas para grupos prioritarios (programado)		Acción	Suma
Fuente de Información			
Dirección de Desarrollo Cultural y Artístico			
Medios de verificación			
Registros administrativos de la Dirección de Cultural y Artístico			
Supuestos			
Existe interés de la sociedad jalisciense de participar de las actividades culturales.			
Observaciones			
Id. mir	13893		

- 1 El presente documento despliega la información perteneciente a los indicadores estratégicos y gestión de aquellos programas presupuestarios que proveen de bienes y servicios que generan valor público a la ciudadanía jalisciense
- 2 Se muestra el número del Componente relacionado con el indicador.

**GOBIERNO DEL ESTADO DE JALISCO**  
**PRESUPUESTO DE EGRESOS PARA EL EJERCICIO FISCAL 2021**

**Ficha Técnica de Indicador**

**Sistema de Evaluación del Desempeño (SED)**

<b>Gobierno del Estado de Jalisco</b>		<b>Secretaría de la Hacienda Pública</b>	
<b>Datos del Programa</b>			
<b>Programa Cultura para la Paz</b>			
Eje: Desarrollo Social		Tema: Cultura	
<b>¿Quién gasta?</b>			
13	Unidad Presupuestal	000	Unidad Responsable
Secretaría de Cultura		Secretaría de Cultura	
		00283	Unidad Ejecutora del Gasto
		Dirección de Desarrollo Cultural y Artístico	
<b>¿Para qué se gasta?</b>			
Finalidad		Función	
Desarrollo Social		Recreación, Cultura y Otras Manifestaciones Sociales	
		Subfunción	
		Cultura	
<b>Presupuesto asignado al Programa Presupuestario</b>			
Monto		\$26,661,630.00	
<b>Objetivos</b>			
Nivel	Clave Componente	Resumen Narrativo	
Componente	02	Acciones de desarrollo cultural y artístico realizadas para la apropiación de los espacios públicos	
<b>Datos del Indicador</b>			
Denominación		Método de cálculo	
Total de acciones de desarrollo cultural para la apropiación de espacios		$(\text{Acciones de desarrollo cultural para la apropiación de espacios (Realizado)} / \text{Acciones de desarrollo cultural para la apropiación de espacios (Programado)}) * 100$	
<b>Descripción del Indicador</b>			
El indicador mide el total de acciones de desarrollo cultural para la apropiación de espacios.			
Tipo de Indicador	Estratégico	Dimensión del Indicador	Eficacia
Cobertura	Estatal	Frecuencia de Medición	Trimestral
		Año de Medición del Resultado	2021
<b>Desagregado meta valor por género</b>			
Parámetros de semaforización		Meta Institucional	Meta Valor
0	59.99	60.00	79.99
80.00	130	100%	12
■	■	■	■
Sentido del Indicador		Unidad de medida (meta valor)	Hombre
Ascendente		Acción	0.00
Línea Base (meta valor)		Año (Línea base)	Mujer
No disponible		No disponible	0.00
<b>VARIABLES DEL INDICADOR</b>			
Nombre de la Variable		Unidad de medida	Tipo de Acumulación
Acciones de desarrollo cultural para la apropiación de espacios (realizado)		Acción	Suma
Acciones de desarrollo cultural para la apropiación de espacios (programado)		Acción	Suma
<b>Fuente de Información</b> Dirección de Desarrollo Cultural y Artístico			
<b>Medios de verificación</b> Registros administrativos de la Dirección de Desarrollo Cultural y Artístico			
<b>Supuestos</b> Existe disminución en los índices de violencia en el estado de Jalisco.			
<b>Observaciones</b>			
<b>Id. mir</b>		13896	

- 1 El presente documento despliega la información perteneciente a los indicadores estratégicos y gestión de aquellos programas presupuestarios que proveen de bienes y servicios que generan valor público a la ciudadanía jalisciense
- 2 Se muestra el número del Componente relacionado con el indicador.

### GOBIERNO DEL ESTADO DE JALISCO PRESUPUESTO DE EGRESOS PARA EL EJERCICIO FISCAL 2021 Ficha Técnica de Indicador

#### Sistema de Evaluación del Desempeño (SED)

Gobierno del Estado de Jalisco Secretaría de la Hacienda Pública

#### Datos del Programa

#### Programa de fortalecimiento de la infraestructura

Eje: Desarrollo Social

Tema: Cultura

#### ¿Quién gasta?

13	Unidad Presupuestal	000	Unidad Responsable	00289	Unidad Ejecutora del Gasto
	Secretaría de Cultura		Secretaría de Cultura		Dirección Administrativa de la Secretaría de Cultura

#### ¿Para qué se gasta?

Finalidad	Función	Subfunción
Desarrollo Social	Recreación, Cultura y Otras Manifestaciones Sociales	Cultura

#### Presupuesto asignado al Programa Presupuestario

Monto \$191,436,014.16

#### Objetivos

Nivel	Clave Componente	Resumen Narrativo
Fin		

#### Datos del Indicador

Denominación	Método de cálculo
Posición en el Índice de Rezago Social	$(\text{Posición en el Índice de Rezago Social (Realizado)} / \text{Posición en el Índice de Rezago Social (Programado)}) * 100$

#### Descripción del Indicador

Lugar que ocupa Jalisco dentro del contexto de las entidades federativas del país respecto al Índice de Rezago Social, el cual es una medida agregada que se compone de variables de educación, acceso a servicios de salud, servicios básicos en la vivienda, de calidad y espacios en la misma, y activos en el hogar. Es decir, proporciona el resumen de cuatro carencias sociales de la medición de pobreza del CONEVAL: rezago educativo, acceso a los servicios de salud, acceso a los servicios básicos en la vivienda, y la calidad y espacios en la vivienda.

Tipo de Indicador	Estratégico	Dimensión del Indicador	Eficacia	Año de Medición del Resultado	2021
Cobertura	Estatal	Frecuencia de Medición	Quinquenal		

#### Desagregado meta valor por género

Parámetros de semaforización						Meta Institucional	Meta Valor	Unidad de medida (meta valor)	Desagregado meta valor por género	
0	59.99	60.00	79.99	80.00	130	100%	29	Posición	Hombre	Mujer
						Sentido del Indicador	Línea Base (meta valor)	Año (Línea base)	0.00	0.00
						Ascendente	25	2010		

#### Variables del Indicador

Nombre de la Variable	Unidad de medida	Tipo de Acumulación
Posición en el Índice de Rezago Social (realizado)	Posición	Suma
Posición en el Índice de Rezago Social (programado)	Posición	Suma

Fuente de Información	CONEVAL. Índice de Rezago Social a nivel municipal y por localidad, 2015.	
Medios de verificación		
Supuestos		
Observaciones		
Id_mir	13837	

- 1 El presente documento despliega la información perteneciente a los indicadores estratégicos y gestión de aquellos programas presupuestarios que proveen de bienes y servicios que generan valor público a la ciudadanía jalisciense
- 2 Se muestra el número del Componente relacionado con el indicador.

**GOBIERNO DEL ESTADO DE JALISCO**  
**PRESUPUESTO DE EGRESOS PARA EL EJERCICIO FISCAL 2021**

**Ficha Técnica de Indicador**

**Sistema de Evaluación del Desempeño (SED)**

Gobierno del Estado de Jalisco Secretaría de la Hacienda Pública

**Datos del Programa**

**Programa de fortalecimiento de la infraestructura**

Eje: Desarrollo Social

Tema: Cultura

**¿Quién gasta?**

13	Unidad Presupuestal	000	Unidad Responsable	00289	Unidad Ejecutora del Gasto
	Secretaría de Cultura		Secretaría de Cultura		Dirección Administrativa de la Secretaría de Cultura

**¿Para qué se gasta?**

Finalidad	Función	Subfunción
Desarrollo Social	Recreación, Cultura y Otras Manifestaciones Sociales	Cultura

**Presupuesto asignado al Programa Presupuestario**

Monto

**Objetivos**

Nivel	Clave Componente	Resumen Narrativo
Propósito		

**Datos del Indicador**

<b>Denominación</b>	<b>Método de cálculo</b>
Proporción de eventos y adiestramientos culturales dirigidos a grupos prioritarios	(Grado de priorización de grupos de interés en la programación anual de eventos y adiestramientos de la Secretaría de Cultura (Realizado)/Grado de priorización de grupos de interés en la programación anual de eventos y adiestramientos de la Secretaría de Cultura (Programado))*100

**Descripción del Indicador**  
El indicador refleja el grado de priorización de grupos de interés en la programación anual de eventos y adiestramientos de la Secretaría de Cultura. (Por personas de interés se entiende: migrantes, jornaleros agrícolas, pueblos originarios y comunidades indígenas, personas con discapacidad, adultos mayores, niños, niñas y adolescentes, jóvenes, personas en situación de pobreza o de vulnerabilidad, personas privadas de la libertad, profesionales de las artes, equidad entre mujeres y hombres).

<b>Tipo de Indicador</b>	<input type="text" value="Estratégico"/>	<b>Dimensión del Indicador</b>	<input type="text" value="Eficacia"/>	<b>Año de Medición del Resultado</b>	<input type="text" value="2021"/>
<b>Cobertura</b>	<input type="text" value="Estatal"/>	<b>Frecuencia de Medición</b>	<input type="text" value="Anual"/>		

Parámetros de semaforización	Desagregado meta valor por género	
	Hombre	Mujer
<input type="text" value="0"/> <input type="text" value="59.99"/> <input type="text" value="60.00"/> <input type="text" value="79.99"/> <input type="text" value="80.00"/> <input type="text" value="130"/>	<b>Meta Institucional</b> 100%	<b>Meta Valor</b> 27
	<b>Unidad de medida (meta valor)</b> Porcentaje	<b>Año (Línea base)</b> 2017
	<b>Sentido del Indicador</b> Ascendente	<b>Línea Base (meta valor)</b> 25

**Variables del Indicador**

Nombre de la Variable	Unidad de medida	Tipo de Acumulación
Grado de priorización de grupos de interés en la programación anual de eventos y adiestramientos de la Secretaría de Cultura (realizado)	Porcentaje	Suma
Grado de priorización de grupos de interés en la programación anual de eventos y adiestramientos de la Secretaría de Cultura (programado)	Porcentaje	Suma

<b>Fuente de Información</b>	Secretaría de Cultura. Gobierno de Jalisco, 2019.
<b>Medios de verificación</b>	
<b>Supuestos</b>	
<b>Observaciones</b>	
<b>Id_mir</b>	13838

- 1 El presente documento despliega la información perteneciente a los indicadores estratégicos y gestión de aquellos programas presupuestarios que proveen de bienes y servicios que generan valor público a la ciudadanía jalisciense
- 2 Se muestra el número del Componente relacionado con el indicador.

### GOBIERNO DEL ESTADO DE JALISCO PRESUPUESTO DE EGRESOS PARA EL EJERCICIO FISCAL 2021

#### Ficha Técnica de Indicador

#### Sistema de Evaluación del Desempeño (SED)

Gobierno del Estado de Jalisco Secretaría de la Hacienda Pública

#### Datos del Programa

Programa Productos Culturales Jalisco

Eje: Desarrollo Social

Tema: Cultura

#### ¿Quién gasta?

13	Unidad Presupuestal	000	Unidad Responsable	00289	Unidad Ejecutora del Gasto
	Secretaría de Cultura		Secretaría de Cultura		Dirección Administrativa de la Secretaría de Cultura

#### ¿Para qué se gasta?

Finalidad	Función	Subfunción
Desarrollo Social	Recreación, Cultura y Otras Manifestaciones Sociales	Cultura

#### Presupuesto asignado al Programa Presupuestario

Monto \$29,076,627.00

#### Objetivos

Nivel	Clave Componente	Resumen Narrativo
Componente	03	Apoyos económicos entregados para el desarrollo de la política cultural del Estado

#### Datos del Indicador

Denominación	Método de cálculo
Total de apoyos económicos entregados para el desarrollo de la política cultural	(Apoyos económicos entregados para el desarrollo de la política cultural (Realizado) / Apoyos económicos entregados para el desarrollo de la política cultural (Programado))*100

#### Descripción del Indicador

El indicador mide el total de apoyos económicos entregados para el desarrollo de la política cultural del Estado.

Tipo de Indicador	Estratégico	Dimensión del Indicador	Eficacia	Año de Medición del Resultado	2021
Cobertura	Estatal	Frecuencia de Medición	Trimestral		

#### Desagregado meta valor por género

Parámetros de semaforización		Meta Institucional	Meta Valor	Unidad de medida (meta valor)	Hombre	Mujer
		100%	4	Apoyo	0.00	0.00
0	59.99	60.00	79.99	80.00	130	
<span style="color: red;">■</span> <span style="color: red;">■</span>	<span style="color: yellow;">■</span> <span style="color: yellow;">■</span>	<span style="color: green;">■</span> <span style="color: green;">■</span>	Sentido del Indicador	Línea Base (meta valor)	Año (Línea base)	
			Ascendente	No disponible	No disponible	

#### Variables del Indicador

Nombre de la Variable	Unidad de medida	Tipo de Acumulación
Apoyos económicos entregados para el desarrollo de la política cultural (realizado)	Apoyo	Suma
Apoyos económicos entregados para el desarrollo de la política cultural (programado)	Apoyo	Suma

**Fuente de Información** Dirección Administrativa de la Secretaría de Cultura

**Medios de verificación** Registros administrativos de la Dirección Administrativa

**Supuestos** Existe interés de la población de Jalisco en participar en eventos artísticos y culturales.

**Observaciones**

**Id\_mir** 13831

1 El presente documento despliega la información perteneciente a los indicadores estratégicos y gestión de aquellos programas presupuestarios que proveen de bienes y servicios que generan valor público a la ciudadanía jalisciense

2 Se muestra el número del Componente relacionado con el indicador.

**GOBIERNO DEL ESTADO DE JALISCO**  
**PRESUPUESTO DE EGRESOS PARA EL EJERCICIO FISCAL 2021**

**Ficha Técnica de Indicador**

**Sistema de Evaluación del Desempeño (SED)**

Gobierno del Estado de Jalisco Secretaría de la Hacienda Pública

**Datos del Programa**

**Programa de fortalecimiento de la infraestructura**

Eje: Desarrollo Social

Tema: Cultura

**¿Quién gasta?**

13	Unidad Presupuestal	000	Unidad Responsable	00289	Unidad Ejecutora del Gasto
	Secretaría de Cultura		Secretaría de Cultura		Dirección Administrativa de la Secretaría de Cultura

**¿Para qué se gasta?**

Finalidad	Función	Subfunción
Desarrollo Social	Recreación, Cultura y Otras Manifestaciones Sociales	Cultura

**Presupuesto asignado al Programa Presupuestario**

Monto

**Objetivos**

Nivel	Clave Componente	Resumen Narrativo
Componente	07	Actividades administrativas realizadas para la operación de la política cultural en el Estado

**Datos del Indicador**

<b>Denominación</b>	<b>Método de cálculo</b>
Total de asistentes a espacios escénicos y culturales de la Secretaría de Cultura Jalisco.	$(\text{Asistentes a espacios escénicos y culturales de la Secretaría de Cultura Jalisco. (Realizado)} / \text{Asistentes a espacios escénicos y culturales de la Secretaría de Cultura Jalisco. (Programado)}) * 100$

**Descripción del Indicador**

El indicador mide el total de asistentes a espacios escénicos y culturales de la Secretaría de Cultura Jalisco.

<b>Tipo de Indicador</b>	Estratégico	<b>Dimensión del Indicador</b>	Eficacia	<b>Año de Medición del Resultado</b>	2021
<b>Cobertura</b>	Estatal	<b>Frecuencia de Medición</b>	Mensual		

**Desagregado meta valor por género**

<b>Parámetros de semaforización</b>		Meta Institucional	Meta Valor	Unidad de medida (meta valor)	Hombre	Mujer
		100%	135,888	Asistente	0.00	0.00
		<b>Sentido del Indicador</b>	<b>Línea Base (meta valor)</b>	<b>Año (Línea base)</b>		
		Ascendente	115,444	2020		

**Variables del Indicador**

<b>Nombre de la Variable</b>	<b>Unidad de medida</b>	<b>Tipo de Acumulación</b>
Asistentes a espacios escénicos y culturales de la Secretaría de Cultura Jalisco. (realizado)	Asistente	Suma
Asistentes a espacios escénicos y culturales de la Secretaría de Cultura Jalisco. (programado)	Asistente	Suma

**Fuente de Información** Dirección Administrativa de la Secretaría de Cultura

**Medios de verificación** Registros administrativos de la Dirección Administrativa

**Supuestos** Existe interés de la población de Jalisco en participar en eventos artísticos y culturales.

**Observaciones**

**Id\_mir**

- 1 El presente documento despliega la información perteneciente a los indicadores estratégicos y gestión de aquellos programas presupuestarios que proveen de bienes y servicios que generan valor público a la ciudadanía jalisciense
- 2 Se muestra el número del Componente relacionado con el indicador.

**GOBIERNO DEL ESTADO DE JALISCO**  
**PRESUPUESTO DE EGRESOS PARA EL EJERCICIO FISCAL 2021**  
**Ficha Técnica de Indicador**

**Sistema de Evaluación del Desempeño (SED)**

<b>Gobierno del Estado de Jalisco</b>		<b>Secretaría de la Hacienda Pública</b>	
<b>Datos del Programa</b>			
<b>Programa de fortalecimiento de la infraestructura</b>			
Eje: Desarrollo Social		Tema: Cultura	
<b>¿Quién gasta?</b>			
13	Unidad Presupuestal	000	Unidad Responsable
Secretaría de Cultura		Secretaría de Cultura	
		00292	Unidad Ejecutora del Gasto
		Dirección de Patrimonio Cultural	
<b>¿Para qué se gasta?</b>			
Finalidad		Función	
Desarrollo Social		Recreación, Cultura y Otras Manifestaciones Sociales	
		Subfunción	
		Cultura	
<b>Presupuesto asignado al Programa Presupuestario</b>			
Monto		\$191,436,014.16	
<b>Objetivos</b>			
Nivel	Clave Componente	Resumen Narrativo	
Componente	06	Protección del patrimonio material, artístico e histórico realizado	
<b>Datos del Indicador</b>			
Denominación		Método de cálculo	
Total de dictámenes elaborados sobre el patrimonio cultural protegido		(Dictámenes elaborados sobre el patrimonio cultural protegido (Realizado) / Dictámenes elaborados sobre el patrimonio cultural protegido (Programado))*100	
<b>Descripción del Indicador</b>			
El indicador mide el total de dictámenes elaborados sobre el patrimonio cultural protegido.			
Tipo de Indicador	Estratégico	Dimensión del Indicador	Eficacia
Año de Medición del Resultado	2021		
Cobertura	Estatal	Frecuencia de Medición	Mensual
<b>Desagregado meta valor por género</b>			
Parámetros de semaforización		Meta Institucional	Meta Valor
0   59.99   60.00   79.99   80.00   130		100%	300
Sentido del Indicador		Unidad de medida (meta valor)	Hombre
Ascendente		Dictamen	0.00
Línea Base (meta valor)		Mujer	
360		0.00	
<b>Variables del Indicador</b>			
Nombre de la Variable		Unidad de medida	Tipo de Acumulación
Dictámenes elaborados sobre el patrimonio cultural protegido (realizado)		Dictamen	Suma
Dictámenes elaborados sobre el patrimonio cultural protegido (programado)		Dictamen	Suma
<b>Fuente de Información</b> Jefatura de Patrimonio Artístico e Histórico			
<b>Medios de verificación</b> Registros administrativos de la Dirección de Patrimonio Cultural			
<b>Supuestos</b> Existen las condiciones necesarias para conservar y rehabilitar el patrimonio del estado de Jalisco.			
<b>Observaciones</b>			
Id. mir	13846		

- 1 El presente documento despliega la información perteneciente a los indicadores estratégicos y gestión de aquellos programas presupuestarios que proveen de bienes y servicios que generan valor público a la ciudadanía jalisciense
- 2 Se muestra el número del Componente relacionado con el indicador.

**GOBIERNO DEL ESTADO DE JALISCO**  
**PRESUPUESTO DE EGRESOS PARA EL EJERCICIO FISCAL 2021**

**Ficha Técnica de Indicador**

**Sistema de Evaluación del Desempeño (SED)**

<b>Gobierno del Estado de Jalisco</b>		<b>Secretaría de la Hacienda Pública</b>	
<b>Datos del Programa</b>			
<b>Programa de fortalecimiento de la infraestructura</b>			
Eje: Desarrollo Social		Tema: Cultura	
<b>¿Quién gasta?</b>			
13	Unidad Presupuestal	000	Unidad Responsable
Secretaría de Cultura		Secretaría de Cultura	
		00292	Unidad Ejecutora del Gasto
		Dirección de Patrimonio Cultural	
<b>¿Para qué se gasta?</b>			
Finalidad		Función	
Desarrollo Social		Recreación, Cultura y Otras Manifestaciones Sociales	
		Subfunción	
		Cultura	
<b>Presupuesto asignado al Programa Presupuestario</b>			
Monto		\$191,436,014.16	
<b>Objetivos</b>			
Nivel	Clave Componente	Resumen Narrativo	
Componente	03	Conservación y difusión del Patrimonio material artístico e histórico realizada	
<b>Datos del Indicador</b>			
Denominación		Método de cálculo	
Total de acciones de difusión del patrimonio material, artístico e histórico		$(\text{Acciones de difusión del patrimonio material, artístico e histórico (Realizado)} / \text{Acciones de difusión del patrimonio material, artístico e histórico (Programado)}) * 100$	
Descripción del Indicador			
El indicador mide el total de acciones de difusión del patrimonio material, artístico e histórico.			
Tipo de Indicador	Estratégico	Dimensión del Indicador	Eficacia
Cobertura	Estatal	Frecuencia de Medición	Trimestral
		Año de Medición del Resultado	2021
<b>Desagregado meta valor por género</b>			
Parámetros de semaforización		Meta Institucional	Meta Valor
0	59.99	60.00	79.99
80.00	130	100%	25
■	■	■	■
Sentido del Indicador		Unidad de medida (meta valor)	Hombre
Ascendente		Acción	0.00
Línea Base (meta valor)		Año (Línea base)	Mujer
No disponible		No disponible	0.00
<b>Variables del Indicador</b>			
Nombre de la Variable		Unidad de medida	Tipo de Acumulación
Acciones de difusión del patrimonio material, artístico e histórico (realizado)		Acción	Suma
Acciones de difusión del patrimonio material, artístico e histórico (programado)		Acción	Suma
Fuente de Información			
Jefatura de Patrimonio Artístico e Histórico			
Medios de verificación			
Registros administrativos de la Dirección de Patrimonio Cultural			
Supuestos			
Existen las condiciones necesarias para conservar y rehabilitar el patrimonio del estado de Jalisco.			
Observaciones			
Id. mir	13850		

- 1 El presente documento despliega la información perteneciente a los indicadores estratégicos y gestión de aquellos programas presupuestarios que proveen de bienes y servicios que generan valor público a la ciudadanía jalisciense
- 2 Se muestra el número del Componente relacionado con el indicador.



### GOBIERNO DEL ESTADO DE JALISCO PRESUPUESTO DE EGRESOS PARA EL EJERCICIO FISCAL 2021

#### Ficha Técnica de Indicador

#### Sistema de Evaluación del Desempeño (SED)

Gobierno del Estado de Jalisco		Secretaría de la Hacienda Pública	
<b>Datos del Programa</b>			
<b>Programa de fortalecimiento de la infraestructura</b>			
Eje: Desarrollo Social		Tema: Cultura	
<b>¿Quién gasta?</b>			
13	Unidad Presupuestal	000	Unidad Responsable
Secretaría de Cultura		Consejo Estatal para la Cultura y las Artes	
		00293	Unidad Ejecutora del Gasto
<b>¿Para qué se gasta?</b>			
Finalidad	Función	Subfunción	
Desarrollo Social	Recreación, Cultura y Otras Manifestaciones Sociales	Cultura	
<b>Presupuesto asignado al Programa Presupuestario</b>			
Monto		\$191,436,014.16	
<b>Objetivos</b>			
Nivel	Clave Componente	Resumen Narrativo	
Componente	01	Actividades de diagnóstico promoción y difusión de las disciplinas artísticas por el CECA realizadas	
<b>Datos del Indicador</b>			
Denominación		Método de cálculo	
Total de actividades realizadas por el CECA		$(\text{Actividades realizadas por el CECA (Realizado)} / \text{Actividades realizadas por el CECA (Programado)}) * 100$	
<b>Descripción del Indicador</b>			
El indicador mide el total de actividades realizadas por el CECA.			
Tipo de Indicador	Estratégico	Dimensión del Indicador	Eficacia
Cobertura	Estatal	Frecuencia de Medición	Trimestral
		Año de Medición del Resultado	2021
<b>Desagregado meta valor por género</b>			
Parámetros de semaforización		Meta Institucional	Meta Valor
0	59.99	100%	12
60.00	79.99	Sentido del Indicador	Unidad de medida (meta valor)
80.00	130	Ascendente	Actividad
		Línea Base (meta valor)	Hombre
		No disponible	0.00
		Año (Línea base)	Mujer
		No disponible	0.00
<b>VARIABLES DEL INDICADOR</b>			
Nombre de la Variable		Unidad de medida	Tipo de Acumulación
Actividades realizadas por el CECA (realizado)		Actividad	Suma
Actividades realizadas por el CECA (programado)		Actividad	Suma
<b>Fuente de Información</b>			
Consejo Estatal para la Cultura y las Artes			
<b>Medios de verificación</b>			
Registros administrativos del Consejo Estatal para la Cultura y las Artes			
<b>Supuestos</b>			
Existe la suficiente participación ciudadana para la realización de consultas públicas.			
<b>Observaciones</b>			
Id. mir	13854		

1 El presente documento despliega la información perteneciente a los indicadores estratégicos y gestión de aquellos programas presupuestarios que proveen de bienes y servicios que generan valor público a la ciudadanía jalisciense

2 Se muestra el número del Componente relacionado con el indicador.

**GOBIERNO DEL ESTADO DE JALISCO**  
**PRESUPUESTO DE EGRESOS PARA EL EJERCICIO FISCAL 2021**

**Ficha Técnica de Indicador**

**Sistema de Evaluación del Desempeño (SED)**

Gobierno del Estado de Jalisco Secretaría de la Hacienda Pública

**Datos del Programa**

**Programa de conservación, desarrollo de contenido y divulgación del Instituto Cultural Cabañas**

Eje: Desarrollo Social

Tema: Cultura

**¿Quién gasta?**

13	Unidad Presupuestal	069	Unidad Responsable	00294	Unidad Ejecutora del Gasto
	Secretaría de Cultura		Instituto Cultural Cabañas		Instituto Cultural Cabañas

**¿Para qué se gasta?**

Finalidad	Función	Subfunción
Desarrollo Social	Recreación, Cultura y Otras Manifestaciones Sociales	Cultura

**Presupuesto asignado al Programa Presupuestario**

Monto

**Objetivos**

Nivel	Clave Componente	Resumen Narrativo
Fin		


**Datos del Indicador**

Denominación	Método de cálculo
Posición en el Índice de Rezago Social	$(\text{Posición en el Índice de Rezago Social (Realizado)} / \text{Posición en el Índice de Rezago Social (Programado)}) * 100$

**Descripción del Indicador**  
Lugar que ocupa Jalisco dentro del contexto de las entidades federativas del país respecto al Índice de Rezago Social, el cual es una medida agregada que se compone de variables de educación, acceso a servicios de salud, servicios básicos en la vivienda, de calidad y espacios en la misma, y activos en el hogar. Es decir, proporciona el resumen de cuatro carencias sociales de la medición de pobreza del CONEVAL: rezago educativo, acceso a los servicios de salud, acceso a los servicios básicos en la vivienda, y la calidad y espacios en la vivienda.

Tipo de Indicador	Estratégico	Dimensión del Indicador	Eficacia	Año de Medición del Resultado	2021
Cobertura	Estatal	Frecuencia de Medición	Quinquenal		

**Desagregado meta valor por género**

	Meta Institucional	Meta Valor	Unidad de medida (meta valor)	Hombre	Mujer
<b>Parámetros de semaforización</b>	100%	29	Posición	0.00	0.00
0   59.99   60.00   79.99   80.00   130	<b>Sentido del Indicador</b>	<b>Línea Base (meta valor)</b>	<b>Año (Línea base)</b>		
	Ascendente	25	2010		

**Variables del Indicador**

Nombre de la Variable	Unidad de medida	Tipo de Acumulación
Posición en el Índice de Rezago Social (realizado)	Posición	Suma
Posición en el Índice de Rezago Social (programado)	Posición	Suma

**Fuente de Información**

**Medios de verificación**

**Supuestos**

**Observaciones**

**Id\_mir**

- 1 El presente documento despliega la información perteneciente a los indicadores estratégicos y gestión de aquellos programas presupuestarios que proveen de bienes y servicios que generan valor público a la ciudadanía jalisciense
- 2 Se muestra el número del Componente relacionado con el indicador.

**GOBIERNO DEL ESTADO DE JALISCO**  
**PRESUPUESTO DE EGRESOS PARA EL EJERCICIO FISCAL 2021**  
**Ficha Técnica de Indicador**

**Sistema de Evaluación del Desempeño (SED)**

Gobierno del Estado de Jalisco Secretaría de la Hacienda Pública

**Datos del Programa**

**Programa de conservación, desarrollo de contenido y divulgación del Instituto Cultural Cabañas**

Eje: Desarrollo Social

Tema: Cultura

**¿Quién gasta?**

13	Unidad Presupuestal	069	Unidad Responsable	00294	Unidad Ejecutora del Gasto
	Secretaría de Cultura		Instituto Cultural Cabañas		Instituto Cultural Cabañas

**¿Para qué se gasta?**

Finalidad	Función	Subfunción
Desarrollo Social	Recreación, Cultura y Otras Manifestaciones Sociales	Cultura

**Presupuesto asignado al Programa Presupuestario**

Monto

**Objetivos**

Nivel	Clave Componente	Resumen Narrativo
Propósito		

**Datos del Indicador**

Denominación	Método de cálculo
Personas visitantes a los museos de Jalisco que dependen de la Secretaría de Cultura	(Número de visitantes nacionales y extranjeros a los museos que dependen de la Secretaría de Cultura Jalisco. (Realizado)/Número de visitantes nacionales y extranjeros a los museos que dependen de la Secretaría de Cultura Jalisco. (Programado))*100

**Descripción del Indicador**

Número de visitantes nacionales y extranjeros a los museos que dependen de la Secretaría de Cultura Jalisco.

Tipo de Indicador	Estratégico	Dimensión del Indicador	Eficacia	Año de Medición del Resultado	2021
Cobertura	Estatal	Frecuencia de Medición	Mensual		

**Desagregado meta valor por género**

<b>Parámetros de semaforización</b>	Meta Institucional	Meta Valor	Unidad de medida (meta valor)	Hombre	Mujer
	100%	603,146	Persona	0.00	0.00
	Sentido del Indicador	Línea Base (meta valor)	Año (Línea base)		
<div style="display: flex; justify-content: space-around;"> <div style="text-align: center;"> <span style="color: red;">■</span> </div> <div style="text-align: center;"> <span style="color: yellow;">■</span> </div> <div style="text-align: center;"> <span style="color: green;">■</span> </div> </div>	Ascendente	160,964	2006		

**Variables del Indicador**

Nombre de la Variable	Unidad de medida	Tipo de Acumulación
Número de visitantes nacionales y extranjeros a los museos que dependen de la Secretaría de Cultura Jalisco. (realizado)	Persona	Suma
Número de visitantes nacionales y extranjeros a los museos que dependen de la Secretaría de Cultura Jalisco. (programado)	Persona	Suma

**Fuente de Información**

**Medios de verificación**

**Supuestos**

**Observaciones**

**Id\_mir**

- 1 El presente documento despliega la información perteneciente a los indicadores estratégicos y gestión de aquellos programas presupuestarios que proveen de bienes y servicios que generan valor público a la ciudadanía jalisciense
- 2 Se muestra el número del Componente relacionado con el indicador.

**GOBIERNO DEL ESTADO DE JALISCO**  
**PRESUPUESTO DE EGRESOS PARA EL EJERCICIO FISCAL 2021**

**Ficha Técnica de Indicador**

**Sistema de Evaluación del Desempeño (SED)**

Gobierno del Estado de Jalisco Secretaría de la Hacienda Pública

**Datos del Programa**

**Programa de conservación, desarrollo de contenido y divulgación del Instituto Cultural Cabañas**

Eje: Desarrollo Social

Tema: Cultura

**¿Quién gasta?**

13	Unidad Presupuestal	069	Unidad Responsable	00294	Unidad Ejecutora del Gasto
	Secretaría de Cultura		Instituto Cultural Cabañas		Instituto Cultural Cabañas

**¿Para qué se gasta?**

Finalidad	Función	Subfunción
Desarrollo Social	Recreación, Cultura y Otras Manifestaciones Sociales	Cultura

**Presupuesto asignado al Programa Presupuestario**

Monto

**Objetivos**

Nivel	Clave Componente	Resumen Narrativo
Componente	A1	Programación realizada en el Instituto Cultural Cabañas para contribuir a las diversas manifestaciones culturales

**Datos del Indicador**

Denominación	Método de cálculo
Total de exposiciones, actividades paralelas y cine cabañas	(exposiciones, actividades paralelas y funciones de cine cabañas (Realizado) / exposiciones, actividades paralelas y funciones de cine cabañas (Programado))*100

**Descripción del Indicador**  
Exposiciones, actividades paralelas y cine cabañas realizadas

Tipo de Indicador	Gestión	Dimensión del Indicador	Eficiencia	Año de Medición del Resultado	2021
Cobertura	Estatral	Frecuencia de Medición	Trimestral		

**Desagregado meta valor por género**

<b>Parámetros de semaforización</b>						<b>Meta Institucional</b>	<b>Meta Valor</b>	<b>Unidad de medida (meta valor)</b>	<b>Hombre</b>	<b>Mujer</b>
0	59.99	60.00	79.99	80.00	130	100%	320	Entrega	0.00	0.00
						<b>Sentido del Indicador</b>	<b>Línea Base (meta valor)</b>	<b>Año (Línea base)</b>		
						Ascendente	No disponible	No disponible		

**Variables del Indicador**

<b>Nombre de la Variable</b>	<b>Unidad de medida</b>	<b>Tipo de Acumulación</b>
exposiciones, actividades paralelas y funciones de cine cabañas (realizado)	Entrega	Suma
exposiciones, actividades paralelas y funciones de cine cabañas (programado)	Entrega	Suma

**Fuente de Información** Informe mensual de actividades 2021 de las Direcciones de Área del Instituto Cultural Cabañas

**Medios de verificación** Estadísticas del Instituto Cultural Cabañas

**Supuestos** Existe un interés creciente por las actividades entre los habitantes del estado de Jalisco

**Observaciones**

**Id. mir**

- 1 El presente documento despliega la información perteneciente a los indicadores estratégicos y gestión de aquellos programas presupuestarios que proveen de bienes y servicios que generan valor público a la ciudadanía jalisciense
- 2 Se muestra el número del Componente relacionado con el indicador.

# EL ESTADO DE JALISCO

## PERIÓDICO OFICIAL

1380

### GOBIERNO DEL ESTADO DE JALISCO PRESUPUESTO DE EGRESOS PARA EL EJERCICIO FISCAL 2021

#### Ficha Técnica de Indicador

#### Sistema de Evaluación del Desempeño (SED)

Gobierno del Estado de Jalisco		Secretaría de la Hacienda Pública	
Datos del Programa			
<b>Programa de conservación, desarrollo de contenido y divulgación del Instituto Cultural Cabañas</b>			
Eje: Desarrollo Social		Tema: Cultura	
¿Quién gasta?			
13	Unidad Presupuestal	069	Unidad Responsable
Secretaría de Cultura		Instituto Cultural Cabañas	
00294	Unidad Ejecutora del Gasto	Instituto Cultural Cabañas	
¿Para qué se gasta?			
Desarrollo Social	Finalidad	Recreación, Cultura y Otras Manifestaciones Sociales	Función
		Cultura	Subfunción
Presupuesto asignado al Programa Presupuestario			
Monto		\$23,842,912.08	
Objetivos			
Componente	Clave Componente	Resumen Narrativo	
A2		Programación realizada en el Instituto Cultural Cabañas para la promoción de contenido educativo, la perspectiva de género y ejes transversales	
Datos del Indicador			
Denominación		Método de cálculo	
Total de actividades de programas públicos, perspectiva de género y educativas del Instituto Cultural Cabañas		(actividad de programas públicos, perspectiva de género y educativos del Instituto Cultural Cabañas (Realizado) / actividad de programas públicos, perspectiva de género y educativos del Instituto Cultural Cabañas (Programado))*100	
Descripción del Indicador			
Actividades de los programas públicos, con perspectiva de género y educativos en el Instituto Cultural Cabañas realizadas			
Tipo de Indicador	Gestión	Dimensión del Indicador	Eficiencia
		Año de Medición del Resultado	2021
Cobertura	Estatal	Frecuencia de Medición	Trimestral
Desagregado meta valor por género			
Parámetros de semaforización		Meta Institucional	Meta Valor
0	59.99	60.00	79.99
80.00	130	100%	64
<span style="color: red;">■</span>	<span style="color: yellow;">■</span>	<span style="color: green;">■</span>	Entrega
		Sentido del Indicador	Unidad de medida (meta valor)
		Ascendente	Entrega
		Línea Base (meta valor)	Hombre
		No disponible	0.00
		Año (Línea base)	Mujer
		No disponible	0.00
Variables del Indicador			
Nombre de la Variable		Unidad de medida	Tipo de Acumulación
actividad de programas públicos, perspectiva de género y educativos del Instituto Cultural Cabañas (realizado)		Entrega	Suma
actividad de programas públicos, perspectiva de género y educativos del Instituto Cultural Cabañas (programado)		Entrega	Suma
Fuente de Información			
Informe mensual de actividades 2021 de las Direcciones de Área del Instituto Cultural Cabañas			
Medios de verificación			
Estadísticas del Instituto Cultural Cabañas			
Supuestos			
Existe un interés creciente por las actividades entre los habitantes del estado de Jalisco			
Observaciones			
Id_mir	9616		

- 1 El presente documento despliega la información perteneciente a los indicadores estratégicos y gestión de aquellos programas presupuestarios que proveen de bienes y servicios que generan valor público a la ciudadanía jalisciense
- 2 Se muestra el número del Componente relacionado con el indicador.

**GOBIERNO DEL ESTADO DE JALISCO**  
**PRESUPUESTO DE EGRESOS PARA EL EJERCICIO FISCAL 2021**

**Ficha Técnica de Indicador**

**Sistema de Evaluación del Desempeño (SED)**

Gobierno del Estado de Jalisco Secretaría de la Hacienda Pública

**Datos del Programa**

**Radio y Televisión Jalisciense**

Eje: Desarrollo Social

Tema: Cultura

**¿Quién gasta?**

13	Unidad Presupuestal	071	Unidad Responsable	00296	Unidad Ejecutora del Gasto
	Secretaría de Cultura		Sistema Jalisciense de Radio y Televisión		Sistema Jalisciense de Radio y Televisión

**¿Para qué se gasta?**

Finalidad	Función	Subfunción
Desarrollo Social	Recreación, Cultura y Otras Manifestaciones Sociales	Radio, Televisión y Editoriales

**Presupuesto asignado al Programa Presupuestario**

Monto

**Objetivos**

Nivel	Clave Componente	Resumen Narrativo
Fin		

**Datos del Indicador**

Denominación	Método de cálculo
Posición en el Índice de Rezago Social	$(\text{Posición en el Índice de Rezago Social (Realizado)} / \text{Posición en el Índice de Rezago Social (Programado)}) * 100$

**Descripción del Indicador**  
Lugar que ocupa Jalisco dentro del contexto de las entidades federativas del país respecto al Índice de Rezago Social, el cual es una medida agregada que se compone de variables de educación, acceso a servicios de salud, servicios básicos en la vivienda, de calidad y espacios en la misma, y activos en el hogar. Es decir, proporciona el resumen de cuatro carencias sociales de la medición de pobreza del CONEVAL: rezago educativo, acceso a los servicios de salud, acceso a los servicios básicos en la vivienda, y la calidad y espacios en la vivienda.

Tipo de Indicador	Estratégico	Dimensión del Indicador	Eficacia	Año de Medición del Resultado	2021
Cobertura	Estatal	Frecuencia de Medición	Quinquenal		

						Desagregado meta valor por género	
						Hombre	Mujer
<b>Parámetros de semaforización</b>							
0	59.99	60.00	79.99	80.00	130		
<span style="color: red;">■</span>	<span style="color: red;">■</span>	<span style="color: yellow;">■</span>	<span style="color: yellow;">■</span>	<span style="color: green;">■</span>	<span style="color: green;">■</span>		
						Meta Institucional	Meta Valor
						100%	29
						Sentido del Indicador	Unidad de medida (meta valor)
						Ascendente	Posición
						Línea Base (meta valor)	Año (Línea base)
						25	2010

**Variables del Indicador**

Nombre de la Variable	Unidad de medida	Tipo de Acumulación
Posición en el Índice de Rezago Social (realizado)	Posición	Suma
Posición en el Índice de Rezago Social (programado)	Posición	Suma

**Fuente de Información**

**Medios de verificación**

**Supuestos**

**Observaciones**

**Id\_mir**

- 1 El presente documento despliega la información perteneciente a los indicadores estratégicos y gestión de aquellos programas presupuestarios que proveen de bienes y servicios que generan valor público a la ciudadanía jalisciense
- 2 Se muestra el número del Componente relacionado con el indicador.

1382

## GOBIERNO DEL ESTADO DE JALISCO

### PRESUPUESTO DE EGRESOS PARA EL EJERCICIO FISCAL 2021

#### Ficha Técnica de Indicador

**Sistema de Evaluación del Desempeño (SED)**

---

Gobierno del Estado de Jalisco Secretaría de la Hacienda Pública

**Datos del Programa**

**Radio y Televisión Jalisciense**

Eje: Desarrollo Social Tema: Cultura

**¿Quién gasta?**

13	Unidad Presupuestal	071	Unidad Responsable	00296	Unidad Ejecutora del Gasto
Secretaría de Cultura		Sistema Jalisciense de Radio y Televisión		Sistema Jalisciense de Radio y Televisión	

**¿Para qué se gasta?**

Finalidad	Función	Subfunción
Desarrollo Social	Recreación, Cultura y Otras Manifestaciones Sociales	Radio, Televisión y Editoriales

**Presupuesto asignado al Programa Presupuestario**

Monto: \$52,476,502.84

**Objetivos**

Nivel	Clave Componente	Resumen Narrativo
Propósito		

**Datos del Indicador**

**Denominación**

Capital humano artístico ocupado y empleado

**Método de cálculo**

(Número de personas que conforman el sector cultural artístico con base a la Encuesta Nacional de Ocupación y Empleo. (Realizado)/Número de personas que conforman el sector cultural artístico con base a la Encuesta Nacional de Ocupación y Empleo. (Programado))\*100

**Descripción del Indicador**

Número de personas que conforman el sector cultural artístico con base a la Encuesta Nacional de Ocupación y Empleo.

<b>Tipo de Indicador</b>	Estratégico	<b>Dimensión del Indicador</b>	Eficacia	<b>Año de Medición del Resultado</b>	2021
<b>Cobertura</b>	Estatal	<b>Frecuencia de Medición</b>	Anual		

**Parámetros de semaforización**

0	59.99	60.00	79.99	80.00	130

<b>Meta Institucional</b>	100%	<b>Meta Valor</b>	60,381	<b>Unidad de medida (meta valor)</b>	Artista	<b>Hombre</b>	0.00	<b>Mujer</b>	0.00
<b>Sentido del Indicador</b>	Ascendente	<b>Línea Base (meta valor)</b>	51,074	<b>Año (Línea base)</b>	2017				

**Variables del Indicador**

**GOBIERNO DEL ESTADO DE JALISCO**  
**PRESUPUESTO DE EGRESOS PARA EL EJERCICIO FISCAL 2021**

**Ficha Técnica de Indicador**

**Sistema de Evaluación del Desempeño (SED)**

<b>Gobierno del Estado de Jalisco</b>		<b>Secretaría de la Hacienda Pública</b>	
<b>Datos del Programa</b>			
<b>Radio y Televisión Jalisciense</b>			
Eje: Desarrollo Social		Tema: Cultura	
<b>¿Quién gasta?</b>			
13	Unidad Presupuestal	071	Unidad Responsable
Secretaría de Cultura		Sistema Jalisciense de Radio y Televisión	
00296	Unidad Ejecutora del Gasto	Sistema Jalisciense de Radio y Televisión	
<b>¿Para qué se gasta?</b>			
Desarrollo Social	Finalidad	Recreación, Cultura y Otras Manifestaciones Sociales	Función
		Radio, Televisión y Editoriales	Subfunción
<b>Presupuesto asignado al Programa Presupuestario</b>			
Monto		\$52,476,502.84	
<b>Objetivos</b>			
Componente	Clave Componente	Resumen Narrativo	
A2		Contenidos culturales e informativos de radio y televisión programados, producidos y transmitidos.	
<b>Datos del Indicador</b>			
Denominación		Método de cálculo	
Total de transmisiones y coberturas en digital		(producción total programada (Realizado) / producción total programada (Programado))*100	
<b>Descripción del Indicador</b>			
Señal de Televisión Digital Terrestre operando en los hogares jaliscienses			
Tipo de Indicador	Gestión	Dimensión del Indicador	Eficacia
		Año de Medición del Resultado	2021
Cobertura	Estatual	Frecuencia de Medición	Semestral
<b>Desagregado meta valor por género</b>			
Parámetros de semaforización		Meta Institucional	Meta Valor
0	59.99	100%	4
60.00	79.99	Sentido del Indicador	Unidad de medida (meta valor)
80.00	130	Ascendente	Programa
		Línea Base (meta valor)	Hombre
		Año (Línea base)	Mujer
		4	0.00
		2019	0.00
<b>Variables del Indicador</b>			
Nombre de la Variable		Unidad de medida	Tipo de Acumulación
producción total programada (realizado)		Programa	Suma
producción total programada (programado)		Programa	Suma
<b>Fuente de Información</b> Trasmisiones de la programación Jalisco TV 2021			
<b>Medios de verificación</b> Trasmisiones de la programación, Dirección de TV			
<b>Supuestos</b> Existe interes de la ciudadanía de conocer los contenidos del SJRTV			
<b>Observaciones</b>			
Id. mir		9617	

- 1 El presente documento despliega la información perteneciente a los indicadores estratégicos y gestión de aquellos programas presupuestarios que proveen de bienes y servicios que generan valor público a la ciudadanía jalisciense
- 2 Se muestra el número del Componente relacionado con el indicador.



### GOBIERNO DEL ESTADO DE JALISCO PRESUPUESTO DE EGRESOS PARA EL EJERCICIO FISCAL 2021

#### Ficha Técnica de Indicador

#### Sistema de Evaluación del Desempeño (SED)

Gobierno del Estado de Jalisco		Secretaría de la Hacienda Pública	
<b>Datos del Programa</b>			
<b>Radio y Televisión Jalisciense</b>			
Eje: Desarrollo Social		Tema: Cultura	
<b>¿Quién gasta?</b>			
13	Unidad Presupuestal	071	Unidad Responsable
Secretaría de Cultura		Sistema Jalisciense de Radio y Televisión	
00296	Unidad Ejecutora del Gasto	Sistema Jalisciense de Radio y Televisión	
<b>¿Para qué se gasta?</b>			
Desarrollo Social	Función	Recreación, Cultura y Otras Manifestaciones Sociales	Subfunción
Radio, Televisión y Editoriales			
<b>Presupuesto asignado al Programa Presupuestario</b>			
Monto		\$52,476,502.84	
<b>Objetivos</b>			
Componente	Clave Componente	Resumen Narrativo	
01		Señal de televisión digital terrestre transmitiendo en los hogares jaliscienses.	
<b>Datos del Indicador</b>			
Denominación		Método de cálculo	
Total de eventos transmitidos		$(\text{eventos transmitidos (Realizado)} / \text{eventos transmitidos (Programado)}) * 100$	
Descripción del Indicador			
Contenidos culturales e informativos de radio y televisión programados, producidos y transmitidos.			
Tipo de Indicador	Estratégico	Dimensión del Indicador	Eficacia
Cobertura	Estatral	Frecuencia de Medición	Semestral
		Año de Medición del Resultado	
		2021	
Desagregado meta valor por género			
		Meta Institucional	Meta Valor
		100%	4
		Unidad de medida (meta valor)	Evento
		Hombre	Mujer
		0.00	0.00
Parámetros de semaforización			
0	59.99	60.00	79.99
80.00	130		
■	■	■	■
		Sentido del Indicador	Línea Base (meta valor)
		Ascendente	4
		Año (Línea base)	
		2019	
<b>Variables del Indicador</b>			
Nombre de la Variable		Unidad de medida	Tipo de Acumulación
eventos transmitidos (realizado)		Evento	Suma
eventos transmitidos (programado)		Evento	Suma
Fuente de Información	Transmisiones de la programación de JaliscoTV en el 2021, reporte trimestral del director de TV		
Medios de verificación	Trasmisiones de la programación de Jalisco TV, responsable director de TV informa al director general en el reporte trimestral.		
Supuestos	Reporte de cobertura del Instituto Federal de Telecomunicaciones		
Observaciones			
Id. mir	10732		

- 1 El presente documento despliega la información perteneciente a los indicadores estratégicos y gestión de aquellos programas presupuestarios que proveen de bienes y servicios que generan valor público a la ciudadanía jalisciense
- 2 Se muestra el número del Componente relacionado con el indicador.

**GOBIERNO DEL ESTADO DE JALISCO**  
**PRESUPUESTO DE EGRESOS PARA EL EJERCICIO FISCAL 2021**

**Ficha Técnica de Indicador**

**Sistema de Evaluación del Desempeño (SED)**

Gobierno del Estado de Jalisco Secretaría de la Hacienda Pública

**Datos del Programa**

**Programa de Operación, Promoción y Difusión de la Orquesta Filarmónica de Jalisco**

Eje: Desarrollo Social

Tema: Cultura

**¿Quién gasta?**

13	Unidad Presupuestal	072	Unidad Responsable	00297	Unidad Ejecutora del Gasto
	Secretaría de Cultura		Fideicomiso Orquesta Filarmónica de Jalisco (FOFJ)		Fideicomiso Orquesta Filarmónica de Jalisco (FOFJ)

**¿Para qué se gasta?**

Finalidad	Función	Subfunción
Desarrollo Social	Recreación, Cultura y Otras Manifestaciones Sociales	Cultura

**Presupuesto asignado al Programa Presupuestario**

Monto

**Objetivos**

Nivel	Clave Componente	Resumen Narrativo
Fin		

**Datos del Indicador**

<b>Denominación</b>	<b>Método de cálculo</b>
Posición en el Índice de Rezago Social	$(\text{Posición en el Índice de Rezago Social (Realizado)} / \text{Posición en el Índice de Rezago Social (Programado)}) * 100$

**Descripción del Indicador**  
Lugar que ocupa Jalisco dentro del contexto de las entidades federativas del país respecto al Índice de Rezago Social, el cual es una medida agregada que se compone de variables de educación, acceso a servicios de salud, servicios básicos en la vivienda, de calidad y espacios en la misma, y activos en el hogar. Es decir, proporciona el resumen de cuatro carencias sociales de la medición de pobreza del CONEVAL: rezago educativo, acceso a los servicios de salud, acceso a los servicios básicos en la vivienda, y la calidad y espacios en la vivienda.

<b>Tipo de Indicador</b>	Estratégico	<b>Dimensión del Indicador</b>	Eficacia	<b>Año de Medición del Resultado</b>	2021
<b>Cobertura</b>	Estatal	<b>Frecuencia de Medición</b>	Quinquenal		

**Desagregado meta valor por género**

<b>Parámetros de semaforización</b>		<b>Meta Institucional</b>	<b>Meta Valor</b>	<b>Unidad de medida (meta valor)</b>	<b>Hombre</b>	<b>Mujer</b>
0	59.99	100%	29	Posición	0.00	0.00
60.00	79.99	<b>Sentido del Indicador</b>	<b>Línea Base (meta valor)</b>	<b>Año (Línea base)</b>		
80.00	130	Ascendente	25	2010		

**Variables del Indicador**

<b>Nombre de la Variable</b>	<b>Unidad de medida</b>	<b>Tipo de Acumulación</b>
Posición en el Índice de Rezago Social (realizado)	Posición	Suma
Posición en el Índice de Rezago Social (programado)	Posición	Suma

<b>Fuente de Información</b>	CONEVAL. Índice de Rezago Social a nivel municipal y por localidad, 2015.
<b>Medios de verificación</b>	
<b>Supuestos</b>	
<b>Observaciones</b>	
<b>Id_mir</b>	9097

- 1 El presente documento despliega la información perteneciente a los indicadores estratégicos y gestión de aquellos programas presupuestarios que proveen de bienes y servicios que generan valor público a la ciudadanía jalisciense
- 2 Se muestra el número del Componente relacionado con el indicador.

### GOBIERNO DEL ESTADO DE JALISCO PRESUPUESTO DE EGRESOS PARA EL EJERCICIO FISCAL 2021 Ficha Técnica de Indicador

#### Sistema de Evaluación del Desempeño (SED)

Gobierno del Estado de Jalisco Secretaría de la Hacienda Pública

#### Datos del Programa

**Programa de Operación, Promoción y Difusión de la Orquesta Filarmónica de Jalisco**

Eje: Desarrollo Social

Tema: Cultura

#### ¿Quién gasta?

13	Unidad Presupuestal	072	Unidad Responsable	00297	Unidad Ejecutora del Gasto
	Secretaría de Cultura		Fideicomiso Orquesta Filarmónica de Jalisco (FOFJ)		Fideicomiso Orquesta Filarmónica de Jalisco (FOFJ)

#### ¿Para qué se gasta?

Finalidad	Función	Subfunción
Desarrollo Social	Recreación, Cultura y Otras Manifestaciones Sociales	Cultura

#### Presupuesto asignado al Programa Presupuestario

Monto

#### Objetivos

Nivel	Clave Componente	Resumen Narrativo
Fin		

#### Datos del Indicador

Denominación	Método de cálculo
Posición en el Índice de Rezago Social	$(\text{Posición en el Índice de Rezago Social (Realizado)} / \text{Posición en el Índice de Rezago Social (Programado)}) * 100$

**Descripción del Indicador**  
Lugar que ocupa Jalisco dentro del contexto de las entidades federativas del país respecto al Índice de Rezago Social, el cual es una medida agregada que se compone de variables de educación, acceso a servicios de salud, servicios básicos en la vivienda, de calidad y espacios en la misma, y activos en el hogar. Es decir, proporciona el resumen de cuatro carencias sociales de la medición de pobreza del CONEVAL: rezago educativo, acceso a los servicios de salud, acceso a los servicios básicos en la vivienda, y la calidad y espacios en la vivienda.

Tipo de Indicador	Estratégico	Dimensión del Indicador	Eficacia	Año de Medición del Resultado	2021
Cobertura	Estatal	Frecuencia de Medición	Quinquenal		

Parámetros de semaforización						Desagregado meta valor por género				
0	59.99	60.00	79.99	80.00	130	Meta Institucional	Meta Valor	Unidad de medida (meta valor)	Hombre	Mujer
						100%	29	Posición	0.00	0.00
						Sentido del Indicador	Línea Base (meta valor)	Año (Línea base)		
						Ascendente	25	2010		

#### Variables del Indicador

Nombre de la Variable	Unidad de medida	Tipo de Acumulación
Posición en el Índice de Rezago Social (realizado)	Posición	Suma
Posición en el Índice de Rezago Social (programado)	Posición	Suma

Fuente de Información	CONEVAL. Índice de Rezago Social a nivel municipal y por localidad, 2015.	
Medios de verificación		
Supuestos		
Observaciones		
Id_mir	12491	

- 1 El presente documento despliega la información perteneciente a los indicadores estratégicos y gestión de aquellos programas presupuestarios que proveen de bienes y servicios que generan valor público a la ciudadanía jalisciense
- 2 Se muestra el número del Componente relacionado con el indicador.

### GOBIERNO DEL ESTADO DE JALISCO PRESUPUESTO DE EGRESOS PARA EL EJERCICIO FISCAL 2021 Ficha Técnica de Indicador

#### Sistema de Evaluación del Desempeño (SED)

Gobierno del Estado de Jalisco Secretaría de la Hacienda Pública

#### Datos del Programa

**Programa de Operación, Promoción y Difusión de la Orquesta Filarmónica de Jalisco**

Eje: Desarrollo Social

Tema: Cultura

#### ¿Quién gasta?

13	Unidad Presupuestal	072	Unidad Responsable	00297	Unidad Ejecutora del Gasto
	Secretaría de Cultura		Fideicomiso Orquesta Filarmónica de Jalisco (FOFJ)		Fideicomiso Orquesta Filarmónica de Jalisco (FOFJ)

#### ¿Para qué se gasta?

Finalidad	Función	Subfunción
Desarrollo Social	Recreación, Cultura y Otras Manifestaciones Sociales	Cultura

#### Presupuesto asignado al Programa Presupuestario

Monto

#### Objetivos

Nivel	Clave Componente	Resumen Narrativo
Propósito		

#### Datos del Indicador

<b>Denominación</b> Capital humano artístico ocupado y empleado	<b>Método de cálculo</b> (Número de personas que conforman el sector cultural artístico con base a la Encuesta Nacional de Ocupación y Empleo. (Realizado)/Número de personas que conforman el sector cultural artístico con base a la Encuesta Nacional de Ocupación y Empleo. (Programado))*100
--	--

**Descripción del Indicador**  
 Número de personas que conforman el sector cultural artístico con base a la Encuesta Nacional de Ocupación y Empleo.

<b>Tipo de Indicador</b>	Estratégico	<b>Dimensión del Indicador</b>	Eficacia	<b>Año de Medición del Resultado</b>	2021
<b>Cobertura</b>	Estatal	<b>Frecuencia de Medición</b>	Anual		

<b>Desagregado meta valor por género</b>						
<b>Parámetros de semaforización</b>		<b>Meta Institucional</b>	<b>Meta Valor</b>	<b>Unidad de medida (meta valor)</b>	<b>Hombre</b>	<b>Mujer</b>
0	59.99	100%	60,381	Artista	0.00	0.00
60.00	79.99	<b>Sentido del Indicador</b>	<b>Línea Base (meta valor)</b>	<b>Año (Línea base)</b>		
80.00	130	Ascendente	51,074	2017		

#### Variables del Indicador

<b>Nombre de la Variable</b>	<b>Unidad de medida</b>	<b>Tipo de Acumulación</b>
Número de personas que conforman el sector cultural artístico con base a la Encuesta Nacional de Ocupación y Empleo. (realizado)	Artista	Suma
Número de personas que conforman el sector cultural artístico con base a la Encuesta Nacional de Ocupación y Empleo. (programado)	Artista	Suma

**Fuente de Información**

**Medios de verificación**

**Supuestos**

**Observaciones**

**Id\_mir**

- 1 El presente documento despliega la información perteneciente a los indicadores estratégicos y gestión de aquellos programas presupuestarios que proveen de bienes y servicios que generan valor público a la ciudadanía jalisciense
- 2 Se muestra el número del Componente relacionado con el indicador.

### GOBIERNO DEL ESTADO DE JALISCO PRESUPUESTO DE EGRESOS PARA EL EJERCICIO FISCAL 2021 Ficha Técnica de Indicador

#### Sistema de Evaluación del Desempeño (SED)

Gobierno del Estado de JaliscoSecretaría de la Hacienda Pública

#### Datos del Programa

**Programa de Operación, Promoción y Difusión de la Orquesta Filarmónica de Jalisco**

Eje: Desarrollo Social

Tema: Cultura

#### ¿Quién gasta?

13	Unidad Presupuestal	072	Unidad Responsable	00297	Unidad Ejecutora del Gasto
	Secretaría de Cultura		Fideicomiso Orquesta Filarmónica de Jalisco (FOFJ)		Fideicomiso Orquesta Filarmónica de Jalisco (FOFJ)

#### ¿Para qué se gasta?

Finalidad	Función	Subfunción
Desarrollo Social	Recreación, Cultura y Otras Manifestaciones Sociales	Cultura

#### Presupuesto asignado al Programa Presupuestario

Monto

#### Objetivos

Nivel	Clave Componente	Resumen Narrativo
Componente	11	Conciertos didácticos y ensayos realizados a niñas, niños y adolescentes

#### Datos del Indicador

<b>Denominación</b>	<b>Método de cálculo</b>
Total Número conciertos y ensayos didácticos programados por la Orquesta Filarmónica de Jalisco	(Número conciertos y ensayos didácticos programados por la Orquesta Filarmónica de Jalisco (Realizado) / Número conciertos y ensayos didácticos programados por la Orquesta Filarmónica de Jalisco (Programado))*100

#### Descripción del Indicador

Indicador que mide el número de conciertos didácticos programados por la Orquesta Filarmónica de Jalisco

<b>Tipo de Indicador</b>	Estratégico	<b>Dimensión del Indicador</b>	Calidad	<b>Año de Medición del Resultado</b>	2021
<b>Cobertura</b>	Estatatal	<b>Frecuencia de Medición</b>	Trimestral		

#### Desagregado meta valor por género

<b>Parámetros de semaforización</b>		<b>Meta Institucional</b>	<b>Meta Valor</b>	<b>Unidad de medida (meta valor)</b>	<b>Hombre</b>	<b>Mujer</b>
0	59.99	100%	10	Concierto	0.00	0.00
60.00	79.99	<b>Sentido del Indicador</b>	<b>Línea Base (meta valor)</b>	<b>Año (Línea base)</b>		
80.00	130	Ascendente	10	2014		

#### Variables del Indicador

<b>Nombre de la Variable</b>	<b>Unidad de medida</b>	<b>Tipo de Acumulación</b>
Número conciertos y ensayos didácticos programados por la Orquesta Filarmónica de Jalisco (realizado)	Concierto	Suma
Número conciertos y ensayos didácticos programados por la Orquesta Filarmónica de Jalisco (programado)	Concierto	Suma

**Fuente de Información**

**Medios de verificación**

**Supuestos**

**Observaciones**

**Id\_mir**

- 1 El presente documento despliega la información perteneciente a los indicadores estratégicos y gestión de aquellos programas presupuestarios que proveen de bienes y servicios que generan valor público a la ciudadanía jalisciense
- 2 Se muestra el número del Componente relacionado con el indicador.

**GOBIERNO DEL ESTADO DE JALISCO**  
**PRESUPUESTO DE EGRESOS PARA EL EJERCICIO FISCAL 2021**

**Ficha Técnica de Indicador**

**Sistema de Evaluación del Desempeño (SED)**

Gobierno del Estado de Jalisco Secretaría de la Hacienda Pública

**Datos del Programa**

**Programa de Operación, Promoción y Difusión de la Orquesta Filarmónica de Jalisco**

Eje: Desarrollo Social

Tema: Cultura

**¿Quién gasta?**

13	Unidad Presupuestal	072	Unidad Responsable	00297	Unidad Ejecutora del Gasto
	Secretaría de Cultura		Fideicomiso Orquesta Filarmónica de Jalisco (FOFJ)		Fideicomiso Orquesta Filarmónica de Jalisco (FOFJ)

**¿Para qué se gasta?**

Finalidad	Función	Subfunción
Desarrollo Social	Recreación, Cultura y Otras Manifestaciones Sociales	Cultura

**Presupuesto asignado al Programa Presupuestario**

Monto

**Objetivos**

Nivel	Clave Componente	Resumen Narrativo
Componente	01	Conciertos realizados por la Orquesta Filarmónica de Jalisco en sus tres temporadas y conciertos extraordinarios

**Datos del Indicador**

Denominación	Método de cálculo
Total de Número de conciertos programados por la Orquesta Filarmónica de Jalisco.	(Número de conciertos programados por la Orquesta Filarmónica de Jalisco. (Realizado) / Número de conciertos programados por la Orquesta Filarmónica de Jalisco. (Programado))*100

**Descripción del Indicador**

Indicador que mide el total de conciertos programados por la Orquesta Filarmónica de Jalisco

Tipo de Indicador	Estratégico	Dimensión del Indicador	Calidad	Año de Medición del Resultado	2021
Cobertura	Estatatal	Frecuencia de Medición	Trimestral		

**Desagregado meta valor por género**

<b>Parámetros de semaforización</b>		Meta Institucional	Meta Valor	Unidad de medida (meta valor)	Hombre	Mujer
		100%	40	Concierto	0.00	0.00
0	59.99	60.00	79.99	80.00	130	
		Sentido del Indicador	Línea Base (meta valor)	Año (Línea base)		
		Ascendente	40	2014		

**Variables del Indicador**

<b>Nombre de la Variable</b>	<b>Unidad de medida</b>	<b>Tipo de Acumulación</b>
Número de conciertos programados por la Orquesta Filarmónica de Jalisco. (realizado)	Concierto	Suma
Número de conciertos programados por la Orquesta Filarmónica de Jalisco. (programado)	Concierto	Suma

**Fuente de Información**

**Medios de verificación**

**Supuestos**

**Observaciones**

**Id\_ mir**

- 1 El presente documento despliega la información perteneciente a los indicadores estratégicos y gestión de aquellos programas presupuestarios que proveen de bienes y servicios que generan valor público a la ciudadanía jalisciense
- 2 Se muestra el número del Componente relacionado con el indicador.

### GOBIERNO DEL ESTADO DE JALISCO PRESUPUESTO DE EGRESOS PARA EL EJERCICIO FISCAL 2021

#### Ficha Técnica de Indicador

#### Sistema de Evaluación del Desempeño (SED)

Gobierno del Estado de Jalisco		Secretaría de la Hacienda Pública	
<b>Datos del Programa</b>			
<b>Programa de Operación, Promoción y Difusión de la Orquesta Filarmónica de Jalisco</b>			
Eje: Desarrollo Social		Tema: Cultura	
<b>¿Quién gasta?</b>			
13	Unidad Presupuestal	072	Unidad Responsable
Secretaría de Cultura		Fideicomiso Orquesta Filarmónica de Jalisco (FOFJ)	
		00297	Unidad Ejecutora del Gasto
		Fideicomiso Orquesta Filarmónica de Jalisco (FOFJ)	
<b>¿Para qué se gasta?</b>			
Finalidad		Función	
Desarrollo Social		Recreación, Cultura y Otras Manifestaciones Sociales	
		Subfunción	
		Cultura	
<b>Presupuesto asignado al Programa Presupuestario</b>			
Monto		\$50,389,835.00	
<b>Objetivos</b>			
Nivel	Clave Componente	Resumen Narrativo	
Componente	02	Conciertos y presentaciones artísticas realizadas fuera de sede	
<b>Datos del Indicador</b>			
Denominación		Método de cálculo	
Total de Número de conciertos realizados y transmitidos fuera de sede por la Orquesta Filarmónica de Jalisco		$(\text{Número de conciertos realizados y transmitidos fuera de sede por la Orquesta Filarmónica de Jalisco (Realizado)} / \text{Número de conciertos realizados y transmitidos fuera de sede por la Orquesta Filarmónica de Jalisco (Programado)}) * 100$	
Descripción del Indicador			
Indicador que mide el total de conciertos realizados y transmitidos fuera de sede			
Tipo de Indicador	Estratégico	Dimensión del Indicador	Calidad
Cobertura	Estatal	Frecuencia de Medición	Trimestral
		Año de Medición del Resultado	2021
<b>Desagregado meta valor por género</b>			
Parámetros de semaforización		Meta Institucional	Meta Valor
0	59.99	100%	10
60.00	79.99	Sentido del Indicador	Unidad de medida (meta valor)
80.00	130	Ascendente	Concierto
		Linea Base (meta valor)	Hombre
		10	0.00
		Año (Linea base)	Mujer
		2014	0.00
<b>Variables del Indicador</b>			
Nombre de la Variable		Unidad de medida	Tipo de Acumulación
Número de conciertos realizados y transmitidos fuera de sede por la Orquesta Filarmónica de Jalisco (realizado)		Concierto	Suma
Número de conciertos realizados y transmitidos fuera de sede por la Orquesta Filarmónica de Jalisco (programado)		Concierto	Suma
Fuente de Información			
Orquesta Filarmónica de Jalisco			
Medios de verificación			
Registros administrativos de la Orquesta Filarmónica de Jalisco			
Supuestos			
Existe un interés creciente por las actividades culturales entre los habitantes del estado de Jalisco durante las adecuaciones a la nueva normalidad y protocolos en eventos			
Observaciones			
Id_mir			
10734			

- 1 El presente documento despliega la información perteneciente a los indicadores estratégicos y gestión de aquellos programas presupuestarios que proveen de bienes y servicios que generan valor público a la ciudadanía jalisciense
- 2 Se muestra el número del Componente relacionado con el indicador.

**GOBIERNO DEL ESTADO DE JALISCO**  
**PRESUPUESTO DE EGRESOS PARA EL EJERCICIO FISCAL 2021**

**Ficha Técnica de Indicador**

**Sistema de Evaluación del Desempeño (SED)**

Gobierno del Estado de Jalisco Secretaría de la Hacienda Pública

**Datos del Programa**

**Programa de Operación, Promoción y Difusión de la Orquesta Filarmónica de Jalisco**

Eje: Desarrollo Social

Tema: Cultura

**¿Quién gasta?**

13	Unidad Presupuestal	072	Unidad Responsable	00297	Unidad Ejecutora del Gasto
	Secretaría de Cultura		Fideicomiso Orquesta Filarmónica de Jalisco (FOFJ)		Fideicomiso Orquesta Filarmónica de Jalisco (FOFJ)

**¿Para qué se gasta?**

Finalidad	Función	Subfunción
Desarrollo Social	Recreación, Cultura y Otras Manifestaciones Sociales	Cultura

**Presupuesto asignado al Programa Presupuestario**

Monto

**Objetivos**

Nivel	Clave Componente	Resumen Narrativo
Componente	04	Clases de perfeccionamiento y apreciación musical realizadas por músicos de OFJ e invitados

**Datos del Indicador**

Denominación	Método de cálculo
Total de Número de clases de asesorías de perfeccionamiento y apreciación musical programadas	$(\text{Número de clases de asesorías de perfeccionamiento y apreciación musical programadas (Realizado)} / \text{Número de clases de asesorías de perfeccionamiento y apreciación musical programadas (Programado)}) * 100$

**Descripción del Indicador**

Indicador que mide el total de clases de asesoría de perfeccionamiento y apreciación musical

Tipo de Indicador	Estratégico	Dimensión del Indicador	Calidad	Año de Medición del Resultado	2021
Cobertura	Estatal	Frecuencia de Medición	Trimestral		

**Desagregado meta valor por género**

<b>Parámetros de semaforización</b>		Meta Institucional	Meta Valor	Unidad de medida (meta valor)	Hombre	Mujer
		100%	24	Asesoría	0.00	0.00
0	59.99	60.00	79.99	80.00	130	
		Sentido del Indicador	Línea Base (meta valor)	Año (Línea base)		
		Ascendente	24	2014		

**Variables del Indicador**

Nombre de la Variable	Unidad de medida	Tipo de Acumulación
Número de clases de asesorías de perfeccionamiento y apreciación musical programadas (realizado)	Asesoría	Suma
Número de clases de asesorías de perfeccionamiento y apreciación musical programadas (programado)	Asesoría	Suma

**Fuente de Información**

Orquesta Filarmónica de Jalisco

**Medios de verificación**

Registros administrativos de la Orquesta Filarmónica de Jalisco

**Supuestos**

Existe un interés creciente por las actividades culturales entre los habitantes del estado de Jalisco durante las adecuaciones a la nueva normalidad y protocolos en eventos

**Observaciones**

**Id\_mir**

12475

- 1 El presente documento despliega la información perteneciente a los indicadores estratégicos y gestión de aquellos programas presupuestarios que proveen de bienes y servicios que generan valor público a la ciudadanía jalisciense
- 2 Se muestra el número del Componente relacionado con el indicador.



### GOBIERNO DEL ESTADO DE JALISCO PRESUPUESTO DE EGRESOS PARA EL EJERCICIO FISCAL 2021

#### Ficha Técnica de Indicador

#### Sistema de Evaluación del Desempeño (SED)

Gobierno del Estado de Jalisco Secretaría de la Hacienda Pública

#### Datos del Programa

**Programa de Operación, Promoción y Difusión de la Orquesta Filarmónica de Jalisco**

Eje: Desarrollo Social

Tema: Cultura

#### ¿Quién gasta?

13	Unidad Presupuestal	072	Unidad Responsable	00297	Unidad Ejecutora del Gasto
	Secretaría de Cultura		Fideicomiso Orquesta Filarmónica de Jalisco (FOFJ)		Fideicomiso Orquesta Filarmónica de Jalisco (FOFJ)

#### ¿Para qué se gasta?

Finalidad	Función	Subfunción
Desarrollo Social	Recreación, Cultura y Otras Manifestaciones Sociales	Cultura

#### Presupuesto asignado al Programa Presupuestario

Monto

#### Objetivos

Nivel	Clave Componente	Resumen Narrativo
Componente	05	Difusión y promoción de Conciertos y programación de la OFJ realizados a través de medios electrónicos

#### Datos del Indicador

Denominación	Método de cálculo
Total de Número de conciertos transmitidos en medios electrónicos	$(\text{Número de conciertos transmitidos en medios electrónicos (Realizado)} / \text{Número de conciertos transmitidos en medios electrónicos (Programado)}) * 100$

**Descripción del Indicador**  
Indicador que mide el total de conciertos transmitidos en medios electrónicos

Tipo de Indicador	Estratégico	Dimensión del Indicador	Calidad	Año de Medición del Resultado	2021
Cobertura	Estatal	Frecuencia de Medición	Trimestral		

#### Desagregado meta valor por género

Parámetros de semaforización		Meta Institucional	Meta Valor	Unidad de medida (meta valor)	Hombre	Mujer
0	59.99	100%	40	Concierto	0.00	0.00
60.00	79.99	Sentido del Indicador	Línea Base (meta valor)	Año (Línea base)		
80.00	130	Ascendente	40	2014		

#### Variables del Indicador

Nombre de la Variable	Unidad de medida	Tipo de Acumulación
Número de conciertos transmitidos en medios electrónicos (realizado)	Concierto	Suma
Número de conciertos transmitidos en medios electrónicos (programado)	Concierto	Suma

**Fuente de Información**

**Medios de verificación**

**Supuestos**

**Observaciones**

**Id. mir**

- 1 El presente documento despliega la información perteneciente a los indicadores estratégicos y gestión de aquellos programas presupuestarios que proveen de bienes y servicios que generan valor público a la ciudadanía jalisciense
- 2 Se muestra el número del Componente relacionado con el indicador.

### GOBIERNO DEL ESTADO DE JALISCO PRESUPUESTO DE EGRESOS PARA EL EJERCICIO FISCAL 2021

#### Ficha Técnica de Indicador

#### Sistema de Evaluación del Desempeño (SED)

Gobierno del Estado de Jalisco Secretaría de la Hacienda Pública

#### Datos del Programa

**Programa de Fomento a la Cultura y las Artes en el Estado de Jalisco**

Eje: Desarrollo Social

Tema: Cultura

#### ¿Quién gasta?

13	Unidad Presupuestal	083	Unidad Responsable	00452	Unidad Ejecutora del Gasto
	Secretaría de Cultura	Fideicomiso Fondo Estatal de Fomento para la Cultura y las Artes (FEFCA)		Fideicomiso Fondo Estatal de Fomento para la Cultura y las Artes (FEFCA)	

#### ¿Para qué se gasta?

Finalidad	Función	Subfunción
Desarrollo Social	Recreación, Cultura y Otras Manifestaciones Sociales	Cultura

#### Presupuesto asignado al Programa Presupuestario

Monto \$32,644,426.00

#### Objetivos

Nivel	Clave Componente	Resumen Narrativo
Fin		

#### Datos del Indicador

Denominación	Método de cálculo
Posición en el Índice de Rezago Social	$(\text{Posición en el Índice de Rezago Social (Realizado)} / \text{Posición en el Índice de Rezago Social (Programado)}) * 100$

#### Descripción del Indicador

Lugar que ocupa Jalisco dentro del contexto de las entidades federativas del país respecto al Índice de Rezago Social, el cual es una medida agregada que se compone de variables de educación, acceso a servicios de salud, servicios básicos en la vivienda, de calidad y espacios en la misma, y activos en el hogar. Es decir, proporciona el resumen de cuatro carencias sociales de la medición de pobreza del CONEVAL: rezago educativo, acceso a los servicios de salud, acceso a los servicios básicos en la vivienda, y la calidad y espacios en la vivienda.

Tipo de Indicador	Estratégico	Dimensión del Indicador	Eficacia	Año de Medición del Resultado	2021
Cobertura	Estatal	Frecuencia de Medición	Quinquenal		

#### Desagregado meta valor por género

Parámetros de semaforización	Meta Institucional	Meta Valor	Unidad de medida (meta valor)	Hombre	Mujer
	<div style="display: flex; justify-content: space-around; align-items: center;"> <div style="text-align: center;">0</div> <div style="text-align: center;">59.99</div> <div style="text-align: center;">60.00</div> <div style="text-align: center;">79.99</div> <div style="text-align: center;">80.00</div> <div style="text-align: center;">130</div> </div>	100%	29	Posición	0.00
	Sentido del Indicador	Línea Base (meta valor)	Año (Línea base)		
	Ascendente	25	2010		

#### Variables del Indicador

Nombre de la Variable	Unidad de medida	Tipo de Acumulación
Posición en el Índice de Rezago Social (realizado)	Posición	Suma
Posición en el Índice de Rezago Social (programado)	Posición	Suma
<b>Fuente de Información</b>	CONEVAL. Índice de Rezago Social a nivel municipal y por localidad, 2015.	
<b>Medios de verificación</b>		
<b>Supuestos</b>		
<b>Observaciones</b>		
<b>id_mir</b>	9263	

- 1 El presente documento despliega la información perteneciente a los indicadores estratégicos y gestión de aquellos programas presupuestarios que proveen de bienes y servicios que generan valor público a la ciudadanía jalisciense
- 2 Se muestra el número del Componente relacionado con el indicador.

### GOBIERNO DEL ESTADO DE JALISCO PRESUPUESTO DE EGRESOS PARA EL EJERCICIO FISCAL 2021

#### Ficha Técnica de Indicador

#### Sistema de Evaluación del Desempeño (SED)

Gobierno del Estado de Jalisco Secretaría de la Hacienda Pública

#### Datos del Programa

**ECOS Música para la paz**

Eje: Desarrollo Social

Tema: Cultura

#### ¿Quién gasta?

13	Unidad Presupuestal	083	Unidad Responsable	00452	Unidad Ejecutora del Gasto
	Secretaría de Cultura		Fideicomiso Fondo Estatal de Fomento para la Cultura y las Artes (FEFCA)		Fideicomiso Fondo Estatal de Fomento para la Cultura y las Artes (FEFCA)

#### ¿Para qué se gasta?

Finalidad	Función	Subfunción
Desarrollo Social	Recreación, Cultura y Otras Manifestaciones Sociales	Cultura

#### Presupuesto asignado al Programa Presupuestario

Monto

#### Objetivos

Nivel	Clave Componente	Resumen Narrativo
Fin		

#### Datos del Indicador

Denominación	Método de cálculo
Posición en el Índice de Rezago Social	$(\text{Posición en el Índice de Rezago Social (Realizado)} / \text{Posición en el Índice de Rezago Social (Programado)}) * 100$

#### Descripción del Indicador

Lugar que ocupa Jalisco dentro del contexto de las entidades federativas del país respecto al Índice de Rezago Social, el cual es una medida agregada que se compone de variables de educación, acceso a servicios de salud, servicios básicos en la vivienda, de calidad y espacios en la misma, y activos en el hogar. Es decir, proporciona el resumen de cuatro carencias sociales de la medición de pobreza del CONEVAL: rezago educativo, acceso a los servicios de salud, acceso a los servicios básicos en la vivienda, y la calidad y espacios en la vivienda.

Tipo de Indicador	Estratégico	Dimensión del Indicador	Eficacia	Año de Medición del Resultado	2021
Cobertura	Estatal	Frecuencia de Medición	Quinquenal		

#### Desagregado meta valor por género

Parámetros de semaforización						Meta Institucional	Meta Valor	Unidad de medida (meta valor)	Hombre	Mujer
0	59.99	60.00	79.99	80.00	130	100%	29	Posición	0.00	0.00
						Sentido del Indicador	Línea Base (meta valor)	Año (Línea base)		
						Ascendente	25	2010		

#### Variables del Indicador

Nombre de la Variable	Unidad de medida	Tipo de Acumulación
Posición en el Índice de Rezago Social (realizado)	Posición	Suma
Posición en el Índice de Rezago Social (programado)	Posición	Suma

Fuente de Información

Medios de verificación

Supuestos

Observaciones

Id. mir

- 1 El presente documento despliega la información perteneciente a los indicadores estratégicos y gestión de aquellos programas presupuestarios que proveen de bienes y servicios que generan valor público a la ciudadanía jalisciense
- 2 Se muestra el número del Componente relacionado con el indicador.

### GOBIERNO DEL ESTADO DE JALISCO PRESUPUESTO DE EGRESOS PARA EL EJERCICIO FISCAL 2021 Ficha Técnica de Indicador

#### Sistema de Evaluación del Desempeño (SED)

Gobierno del Estado de Jalisco Secretaría de la Hacienda Pública

#### Datos del Programa

**Programa de Entrega de Estímulos del Fondo Estatal para la Cultura y las Artes**

Eje: Desarrollo Social

Tema: Cultura

#### ¿Quién gasta?

13	Unidad Presupuestal	083	Unidad Responsable	00452	Unidad Ejecutora del Gasto
	Secretaría de Cultura		Fideicomiso Fondo Estatal de Fomento para la Cultura y las Artes (FEFCA)		Fideicomiso Fondo Estatal de Fomento para la Cultura y las Artes (FEFCA)

#### ¿Para qué se gasta?

Finalidad	Función	Subfunción
Desarrollo Social	Recreación, Cultura y Otras Manifestaciones Sociales	Cultura

#### Presupuesto asignado al Programa Presupuestario

Monto \$1,250,000.00

#### Objetivos

Nivel	Clave Componente	Resumen Narrativo
Fin		

#### Datos del Indicador

Denominación	Método de cálculo
Posición en el Índice de Rezago Social	$(\text{Posición en el Índice de Rezago Social (Realizado)} / \text{Posición en el Índice de Rezago Social (Programado)}) * 100$

#### Descripción del Indicador

Lugar que ocupa Jalisco dentro del contexto de las entidades federativas del país respecto al Índice de Rezago Social, el cual es una medida agregada que se compone de variables de educación, acceso a servicios de salud, servicios básicos en la vivienda, de calidad y espacios en la misma, y activos en el hogar. Es decir, proporciona el resumen de cuatro carencias sociales de la medición de pobreza del CONEVAL: rezago educativo, acceso a los servicios de salud, acceso a los servicios básicos en la vivienda, y la calidad y espacios en la vivienda.

Tipo de Indicador	Estratégico	Dimensión del Indicador	Eficacia	Año de Medición del Resultado	2021
Cobertura	Estatal	Frecuencia de Medición	Quinquenal		

#### Desagregado meta valor por género

Parámetros de semaforización	Meta Institucional	Meta Valor	Unidad de medida (meta valor)	Hombre	Mujer
	<div style="display: flex; justify-content: space-between; width: 100%;"> <span>0</span> <span>59.99</span> <span>60.00</span> <span>79.99</span> <span>80.00</span> <span>130</span> </div> <div style="display: flex; justify-content: space-between; width: 100%; margin-top: 5px;"> <div style="width: 10%; background-color: red; height: 10px;"></div> <div style="width: 10%; background-color: yellow; height: 10px;"></div> <div style="width: 10%; background-color: green; height: 10px;"></div> </div>	100%	29	Posición	0.00
	Sentido del Indicador	Línea Base (meta valor)	Año (Línea base)		
	Ascendente	25	2010		

#### Variables del Indicador

Nombre de la Variable	Unidad de medida	Tipo de Acumulación
Posición en el Índice de Rezago Social (realizado)	Posición	Suma
Posición en el Índice de Rezago Social (programado)	Posición	Suma

Fuente de Información CONEVAL. Índice de Rezago Social a nivel municipal y por localidad, 2015.

Medios de verificación

Supuestos

Observaciones

Id\_mir 13885

- 1 El presente documento despliega la información perteneciente a los indicadores estratégicos y gestión de aquellos programas presupuestarios que proveen de bienes y servicios que generan valor público a la ciudadanía jalisciense
- 2 Se muestra el número del Componente relacionado con el indicador.

### GOBIERNO DEL ESTADO DE JALISCO PRESUPUESTO DE EGRESOS PARA EL EJERCICIO FISCAL 2021 Ficha Técnica de Indicador

#### Sistema de Evaluación del Desempeño (SED)

Gobierno del Estado de Jalisco Secretaría de la Hacienda Pública

#### Datos del Programa

**Programa de Fomento a la Cultura y las Artes en el Estado de Jalisco**

Eje: Desarrollo Social

Tema: Cultura

#### ¿Quién gasta?

13	Unidad Presupuestal	083	Unidad Responsable	00452	Unidad Ejecutora del Gasto
	Secretaría de Cultura		Fideicomiso Fondo Estatal de Fomento para la Cultura y las Artes (FEFCA)		Fideicomiso Fondo Estatal de Fomento para la Cultura y las Artes (FEFCA)

#### ¿Para qué se gasta?

Finalidad	Función	Subfunción
Desarrollo Social	Recreación, Cultura y Otras Manifestaciones Sociales	Cultura

#### Presupuesto asignado al Programa Presupuestario

Monto \$32,644,426.00

#### Objetivos

Nivel	Clave Componente	Resumen Narrativo
Propósito		

#### Datos del Indicador

Denominación	Método de cálculo
Capital humano artístico ocupado y empleado	(Número de personas que conforman el sector cultural artístico con base a la Encuesta Nacional de Ocupación y Empleo. (Realizado)/Número de personas que conforman el sector cultural artístico con base a la Encuesta Nacional de Ocupación y Empleo. (Programado))*100

**Descripción del Indicador**  
Número de personas que conforman el sector cultural artístico con base a la Encuesta Nacional de Ocupación y Empleo.

<b>Tipo de Indicador</b>	Estratégico	<b>Dimensión del Indicador</b>	Eficacia	<b>Año de Medición del Resultado</b>	2021
<b>Cobertura</b>	Estatal	<b>Frecuencia de Medición</b>	Anual		

#### Desagregado meta valor por género

Parámetros de semaforización						Meta Institucional	Meta Valor	Unidad de medida (meta valor)	Hombre	Mujer
0	59.99	60.00	79.99	80.00	130	100%	60,381	Artista	0.00	0.00
						Sentido del Indicador	Línea Base (meta valor)	Año (Línea base)		
						Ascendente	51,074	2017		

#### Variables del Indicador

Nombre de la Variable	Unidad de medida	Tipo de Acumulación
Número de personas que conforman el sector cultural artístico con base a la Encuesta Nacional de Ocupación y Empleo. (realizado)	Artista	Suma
Número de personas que conforman el sector cultural artístico con base a la Encuesta Nacional de Ocupación y Empleo. (programado)	Artista	Suma

**Fuente de Información** Secretaría de Cultura, Gobierno de Jalisco, 2019.

**Medios de verificación**

**Supuestos**

**Observaciones**

**Id. mir** 9264

- 1 El presente documento despliega la información perteneciente a los indicadores estratégicos y gestión de aquellos programas presupuestarios que proveen de bienes y servicios que generan valor público a la ciudadanía jalisciense
- 2 Se muestra el número del Componente relacionado con el indicador.

### GOBIERNO DEL ESTADO DE JALISCO PRESUPUESTO DE EGRESOS PARA EL EJERCICIO FISCAL 2021

#### Ficha Técnica de Indicador

#### Sistema de Evaluación del Desempeño (SED)

Gobierno del Estado de JaliscoSecretaría de la Hacienda Pública

#### Datos del Programa

**ECOS Música para la paz**

Eje: Desarrollo Social

Tema: Cultura

#### ¿Quién gasta?

13	Unidad Presupuestal	083	Unidad Responsable	00452	Unidad Ejecutora del Gasto
	Secretaría de Cultura		Fideicomiso Fondo Estatal de Fomento para la Cultura y las Artes (FEFCA)		Fideicomiso Fondo Estatal de Fomento para la Cultura y las Artes (FEFCA)

#### ¿Para qué se gasta?

Finalidad	Función	Subfunción
Desarrollo Social	Recreación, Cultura y Otras Manifestaciones Sociales	Cultura

#### Presupuesto asignado al Programa Presupuestario

Monto

#### Objetivos

Nivel	Clave Componente	Resumen Narrativo
Propósito		

#### Datos del Indicador

Denominación	Método de cálculo
Proporción de eventos y adiestramientos culturales dirigidos a grupos prioritarios	(Grado de priorización de grupos de interés en la programación anual de eventos y adiestramientos de la Secretaría de Cultura (Realizado)/Grado de priorización de grupos de interés en la programación anual de eventos y adiestramientos de la Secretaría de Cultura (Programado))*100

#### Descripción del Indicador

El indicador refleja el grado de priorización de grupos de interés en la programación anual de eventos y adiestramientos de la Secretaría de Cultura. (Por personas de interés se entiende: migrantes, jornaleros agrícolas, pueblos originarios y comunidades indígenas, personas con discapacidad, adultos mayores, niños, niñas y adolescentes, jóvenes, personas en situación de pobreza o de vulnerabilidad, personas privadas de la libertad, profesionales de las artes, equidad entre mujeres y hombres).

Tipo de Indicador	<input type="text" value="Estratégico"/>	Dimensión del Indicador	<input type="text" value="Eficacia"/>	Año de Medición del Resultado	<input type="text" value="2021"/>
Cobertura	<input type="text" value="Estatal"/>	Frecuencia de Medición	<input type="text" value="Anual"/>		

Parámetros de semaforización	Meta Institucional	Meta Valor	Unidad de medida (meta valor)	Desagregado meta valor por género	
	Hombre	Mujer			
<input type="text" value="0"/> <input type="text" value="59.99"/> <input type="text" value="60.00"/> <input type="text" value="79.99"/> <input type="text" value="80.00"/> <input type="text" value="130"/>	<input type="text" value="100%"/>	<input type="text" value="27"/>	<input type="text" value="Porcentaje"/>	<input type="text" value="0.00"/>	<input type="text" value="0.00"/>
	Sentido del Indicador	Línea Base (meta valor)	Año (Línea base)		
	<input type="text" value="Ascendente"/>	<input type="text" value="25"/>	<input type="text" value="2017"/>		

#### Variables del Indicador

Nombre de la Variable	Unidad de medida	Tipo de Acumulación
Grado de priorización de grupos de interés en la programación anual de eventos y adiestramientos de la Secretaría de Cultura (realizado)	Porcentaje	Suma
Grado de priorización de grupos de interés en la programación anual de eventos y adiestramientos de la Secretaría de Cultura (programado)	Porcentaje	Suma

Fuente de Información	<input type="text" value="Secretaría de Cultura. Gobierno de Jalisco, 2019."/>
Medios de verificación	<input type="text"/>
Supuestos	<input type="text"/>
Observaciones	<input type="text"/>
Id. mir	<input type="text" value="9266"/>

- 1 El presente documento despliega la información perteneciente a los indicadores estratégicos y gestión de aquellos programas presupuestarios que proveen de bienes y servicios que generan valor público a la ciudadanía jalisciense
- 2 Se muestra el número del Componente relacionado con el indicador.

### GOBIERNO DEL ESTADO DE JALISCO PRESUPUESTO DE EGRESOS PARA EL EJERCICIO FISCAL 2021 Ficha Técnica de Indicador

#### Sistema de Evaluación del Desempeño (SED)

Gobierno del Estado de Jalisco Secretaría de la Hacienda Pública

#### Datos del Programa

**Programa de Entrega de Estímulos del Fondo Estatal para la Cultura y las Artes**

Eje: Desarrollo Social

Tema: Cultura

#### ¿Quién gasta?

13	Unidad Presupuestal	083	Unidad Responsable	00452	Unidad Ejecutora del Gasto
	Secretaría de Cultura		Fideicomiso Fondo Estatal de Fomento para la Cultura y las Artes (FEFCA)		Fideicomiso Fondo Estatal de Fomento para la Cultura y las Artes (FEFCA)

#### ¿Para qué se gasta?

Finalidad	Función	Subfunción
Desarrollo Social	Recreación, Cultura y Otras Manifestaciones Sociales	Cultura

#### Presupuesto asignado al Programa Presupuestario

Monto

#### Objetivos

Nivel	Clave Componente	Resumen Narrativo
Propósito		

#### Datos del Indicador

Denominación	Método de cálculo
Capital humano artístico ocupado y empleado	(Número de personas que conforman el sector cultural artístico con base a la Encuesta Nacional de Ocupación y Empleo. (Realizado)/Número de personas que conforman el sector cultural artístico con base a la Encuesta Nacional de Ocupación y Empleo. (Programado))*100

**Descripción del Indicador**  
Número de personas que conforman el sector cultural artístico con base a la Encuesta Nacional de Ocupación y Empleo.

<b>Tipo de Indicador</b>	<input type="text" value="Estratégico"/>	<b>Dimensión del Indicador</b>	<input type="text" value="Eficacia"/>	<b>Año de Medición del Resultado</b>	<input type="text" value="2021"/>
<b>Cobertura</b>	<input type="text" value="Estatal"/>	<b>Frecuencia de Medición</b>	<input type="text" value="Anual"/>		

#### Desagregado meta valor por género

Parámetros de semaforización						Meta Institucional	Meta Valor	Unidad de medida (meta valor)	Hombre	Mujer
0	59.99	60.00	79.99	80.00	130	100%	60,381	Artista	0.00	0.00
						Sentido del Indicador	Línea Base (meta valor)	Año (Línea base)		
						Ascendente	51,074	2017		

#### Variables del Indicador

Nombre de la Variable	Unidad de medida	Tipo de Acumulación
Número de personas que conforman el sector cultural artístico con base a la Encuesta Nacional de Ocupación y Empleo. (realizado)	Artista	Suma
Número de personas que conforman el sector cultural artístico con base a la Encuesta Nacional de Ocupación y Empleo. (programado)	Artista	Suma

**Fuente de Información**

**Medios de verificación**

**Supuestos**

**Observaciones**

**Id. mir**

- 1 El presente documento despliega la información perteneciente a los indicadores estratégicos y gestión de aquellos programas presupuestarios que proveen de bienes y servicios que generan valor público a la ciudadanía jalisciense
- 2 Se muestra el número del Componente relacionado con el indicador.

**GOBIERNO DEL ESTADO DE JALISCO**  
**PRESUPUESTO DE EGRESOS PARA EL EJERCICIO FISCAL 2021**

**Ficha Técnica de Indicador**

**Sistema de Evaluación del Desempeño (SED)**

Gobierno del Estado de Jalisco		Secretaría de la Hacienda Pública	
<b>Datos del Programa</b>			
<b>ECOS Música para la paz</b>			
Eje: Desarrollo Social		Tema: Cultura	
<b>¿Quién gasta?</b>			
13	Unidad Presupuestal	083	Unidad Responsable
Secretaría de Cultura		Fideicomiso Fondo Estatal de Fomento para la Cultura y las Artes (FEFCA)	
		00452	Unidad Ejecutora del Gasto
		Fideicomiso Fondo Estatal de Fomento para la Cultura y las Artes (FEFCA)	
<b>¿Para qué se gasta?</b>			
Finalidad	Función	Subfunción	
Desarrollo Social	Recreación, Cultura y Otras Manifestaciones Sociales	Cultura	
<b>Presupuesto asignado al Programa Presupuestario</b>			
Monto		\$7,026,587.00	
<b>Objetivos</b>			
Nivel	Clave Componente	Resumen Narrativo	
Componente	11	Escuelas de música ECOS instaladas y operando para la enseñanza	
<b>Datos del Indicador</b>			
<b>Denominación</b>		<b>Método de cálculo</b>	
Total de núcleos Ecos operando en el estado de Jalisco.		(Núcleos Ecos operando en el estado de Jalisco. (Realizado) / Núcleos Ecos operando en el estado de Jalisco. (Programado)) *100	
<b>Descripción del Indicador</b>			
Indicador que mide el número de núcleos Ecos operando en el estado de Jalisco.			
<b>Tipo de Indicador</b>	Estratégico	<b>Dimensión del Indicador</b>	Eficacia
<b>Cobertura</b>	Estatal	<b>Frecuencia de Medición</b>	Trimestral
		<b>Año de Medición del Resultado</b>	
		2021	
<b>Desagregado meta valor por género</b>			
<b>Parámetros de semaforización</b>		<b>Meta Institucional</b>	<b>Meta Valor</b>
0	59.99	100%	40
60.00	79.99	<b>Unidad de medida (meta valor)</b>	<b>Núcleo</b>
80.00	130	Núcleo	0.00
0	59.99	<b>Sentido del Indicador</b>	<b>Linea Base (meta valor)</b>
60.00	79.99	Ascendente	39
80.00	130	<b>Año (Línea base)</b>	2020
0	59.99		
60.00	79.99		
80.00	130		
<b>Variables del Indicador</b>			
<b>Nombre de la Variable</b>		<b>Unidad de medida</b>	<b>Tipo de Acumulación</b>
Núcleos Ecos operando en el estado de Jalisco. (realizado)		Núcleo	Suma
Núcleos Ecos operando en el estado de Jalisco. (programado)		Núcleo	Suma
<b>Fuente de Información</b>			
Registros administrativos de la Jefatura de Coordinación de Ensamblés, Coros y Orquestas (ECOS).			
<b>Medios de verificación</b>			
Registros administrativos de la Jefatura de Coordinación de Ensamblés, Coros y Orquestas (ECOS).			
<b>Supuestos</b>			
Existe interés por parte de agentes sociales, públicos y privados en crear y mantener núcleos Ecos en los municipios de Jalisco.			
<b>Observaciones</b>			
<b>Id_mir</b>	9735		

- 1 El presente documento despliega la información perteneciente a los indicadores estratégicos y gestión de aquellos programas presupuestarios que proveen de bienes y servicios que generan valor público a la ciudadanía jalisciense
- 2 Se muestra el número del Componente relacionado con el indicador.



1400

### GOBIERNO DEL ESTADO DE JALISCO PRESUPUESTO DE EGRESOS PARA EL EJERCICIO FISCAL 2021

#### Ficha Técnica de Indicador

#### Sistema de Evaluación del Desempeño (SED)

Gobierno del Estado de Jalisco		Secretaría de la Hacienda Pública	
<b>Datos del Programa</b>			
<b>ECOS Música para la paz</b>			
Eje: Desarrollo Social		Tema: Cultura	
<b>¿Quién gasta?</b>			
13	Unidad Presupuestal	083	Unidad Responsable
Secretaría de Cultura		Fideicomiso Fondo Estatal de Fomento para la Cultura y las Artes (FEFCA)	
00452	Unidad Ejecutora del Gasto	Fideicomiso Fondo Estatal de Fomento para la Cultura y las Artes (FEFCA)	
<b>¿Para qué se gasta?</b>			
Desarrollo Social	Finalidad	Recreación, Cultura y Otras Manifestaciones Sociales	Función
		Cultura	Subfunción
<b>Presupuesto asignado al Programa Presupuestario</b>			
Monto		\$7,026,587.00	
<b>Objetivos</b>			
Componente	Clave Componente	Resumen Narrativo	
		Presentaciones ensambles comunitarios y orquestas especializadas realizadas.	
<b>Datos del Indicador</b>			
Denominación		Método de cálculo	
Total de agrupaciones estatales creadas con alumnos de los núcleos Ecos.		(Agrupaciones estatales creadas con alumnos de los núcleos Ecos. (Realizado) / Agrupaciones estatales creadas con alumnos de los núcleos Ecos. (Programado))*100	
Descripción del Indicador			
Indicador que mide el número de agrupaciones estatales creadas con alumnos de los núcleos Ecos.			
Tipo de Indicador	Estratégico	Dimensión del Indicador	Eficacia
Año de Medición del Resultado	2021		
Cobertura	Estatal	Frecuencia de Medición	Trimestral
<b>Desagregado meta valor por género</b>			
Parámetros de semaforización		Meta Institucional	Meta Valor
0	59.99	60.00	79.99
80.00	130	Unidad de medida (meta valor)	
		Agrupación	
		Hombre	Mujer
		0.00	0.00
		Sentido del Indicador	Línea Base (meta valor)
		Ascendente	1
		Año (Línea base)	
		2020	
<b>Variables del Indicador</b>			
Nombre de la Variable		Unidad de medida	Tipo de Acumulación
Agrupaciones estatales creadas con alumnos de los núcleos Ecos. (realizado)		Agrupación	Suma
Agrupaciones estatales creadas con alumnos de los núcleos Ecos. (programado)		Agrupación	Suma
Fuente de Información			
Registros administrativos de la Jefatura de Coordinación de Ensamblés, Coros y Orquestas (ECOS).			
Medios de verificación			
Registros administrativos de la Jefatura de Coordinación de Ensamblés, Coros y Orquestas (ECOS).			
Supuestos			
Existe interés del alumnado de los núcleos Ecos en participar en las agrupaciones.			
Observaciones			
Id_ mir			
9736			

- 1 El presente documento despliega la información perteneciente a los indicadores estratégicos y gestión de aquellos programas presupuestarios que proveen de bienes y servicios que generan valor público a la ciudadanía jalisciense
- 2 Se muestra el número del Componente relacionado con el indicador.

### GOBIERNO DEL ESTADO DE JALISCO PRESUPUESTO DE EGRESOS PARA EL EJERCICIO FISCAL 2021

#### Ficha Técnica de Indicador

#### Sistema de Evaluación del Desempeño (SED)

Gobierno del Estado de Jalisco Secretaría de la Hacienda Pública

#### Datos del Programa

**ECOS Música para la paz**

Eje: Desarrollo Social

Tema: Cultura

#### ¿Quién gasta?

13	Unidad Presupuestal	083	Unidad Responsable	00452	Unidad Ejecutora del Gasto
Secretaría de Cultura		Fideicomiso Fondo Estatal de Fomento para la Cultura y las Artes (FEFCA)		Fideicomiso Fondo Estatal de Fomento para la Cultura y las Artes (FEFCA)	

#### ¿Para qué se gasta?

Finalidad	Función	Subfunción
Desarrollo Social	Recreación, Cultura y Otras Manifestaciones Sociales	Cultura

#### Presupuesto asignado al Programa Presupuestario

Monto \$7,026,587.00

#### Objetivos

Nivel	Clave Componente	Resumen Narrativo
Componente	13	Capacitación y/o actualización para profesores del Programa ECOS realizada.

#### Datos del Indicador

<b>Denominación</b> Total de docentes Ecos que reciben en promedio 40 horas anuales de capacitación.	<b>Método de cálculo</b> (Docentes Ecos que reciben en promedio 40 horas anuales de capacitación. (Realizado) / Docentes Ecos que reciben en promedio 40 horas anuales de capacitación. (Programado))*100
---	--

**Descripción del Indicador**  
Indicador que mide el número de docentes Ecos que reciben en promedio 40 horas anuales de capacitación.

Tipo de Indicador	Estratégico	Dimensión del Indicador	Eficacia	Año de Medición del Resultado	2021
Cobertura	Estatal	Frecuencia de Medición	Trimestral		

<b>Desagregado meta valor por género</b>						
<b>Parámetros de semaforización</b>		Meta Institucional	Meta Valor	Unidad de medida (meta valor)	Hombre	Mujer
0	59.99	100%	182	Docente	0.00	0.00
60.00	79.99	Sentido del Indicador	Línea Base (meta valor)	Año (Línea base)		
80.00	130	Ascendente	144	2020		

#### Variables del Indicador

Nombre de la Variable	Unidad de medida	Tipo de Acumulación
Docentes Ecos que reciben en promedio 40 horas anuales de capacitación. (realizado)	Docente	Suma
Docentes Ecos que reciben en promedio 40 horas anuales de capacitación. (programado)	Docente	Suma

**Fuente de Información** Registros administrativos de la Jefatura de Coordinación de Ensamblés, Coros y Orquestas (ECOS).

**Medios de verificación** Registros administrativos de la Jefatura de Coordinación de Ensamblés, Coros y Orquestas (ECOS).

**Supuestos** Existe interés de los docentes Ecos en incrementar sus habilidades y conocimientos técnicos y pedagógicos.

**Observaciones**

**Id\_mir** 9737

- 1 El presente documento despliega la información perteneciente a los indicadores estratégicos y gestión de aquellos programas presupuestarios que proveen de bienes y servicios que generan valor público a la ciudadanía jalisciense
- 2 Se muestra el número del Componente relacionado con el indicador.

**GOBIERNO DEL ESTADO DE JALISCO**  
**PRESUPUESTO DE EGRESOS PARA EL EJERCICIO FISCAL 2021**  
**Ficha Técnica de Indicador**

**Sistema de Evaluación del Desempeño (SED)**

Gobierno del Estado de Jalisco Secretaría de la Hacienda Pública

**Datos del Programa**

**Programa de Fomento a la Cultura y las Artes en el Estado de Jalisco**

Eje: Desarrollo Social

Tema: Cultura

**¿Quién gasta?**

13	Unidad Presupuestal	083	Unidad Responsable	00452	Unidad Ejecutora del Gasto
	Secretaría de Cultura		Fideicomiso Fondo Estatal de Fomento para la Cultura y las Artes (FEFCA)		Fideicomiso Fondo Estatal de Fomento para la Cultura y las Artes (FEFCA)

**¿Para qué se gasta?**

Finalidad	Función	Subfunción
Desarrollo Social	Recreación, Cultura y Otras Manifestaciones Sociales	Cultura

**Presupuesto asignado al Programa Presupuestario**

Monto

**Objetivos**

Nivel	Clave Componente	Resumen Narrativo
Componente	01	Programas y proyectos ejecutados para el rescate y conservación del Patrimonio Cultural

**Datos del Indicador**

Denominación	Método de cálculo
Total de proyectos de rescate y conservación del patrimonio cultural	(Proyectos de rescate y conservación del patrimonio cultural (Realizado) / Proyectos de rescate y conservación del patrimonio cultural (Programado))*100

**Descripción del Indicador**

El indicador mide el total de proyectos de rescate y conservación del patrimonio cultural.

<b>Tipo de Indicador</b>	<input type="text" value="Estratégico"/>	<b>Dimensión del Indicador</b>	<input type="text" value="Eficacia"/>	<b>Año de Medición del Resultado</b>	<input type="text" value="2021"/>
<b>Cobertura</b>	<input type="text" value="Estatal"/>	<b>Frecuencia de Medición</b>	<input type="text" value="Trimestral"/>		

**Desagregado meta valor por género**

Parámetros de semaforización						Meta Institucional	Meta Valor	Unidad de medida (meta valor)	Hombre	Mujer
0	59.99	60.00	79.99	80.00	130	100%	1	Proyecto	0.00	0.00
						<b>Sentido del Indicador</b>	<b>Línea Base (meta valor)</b>	<b>Año (Línea base)</b>		
						<input type="text" value="Ascendente"/>	<input type="text" value="No disponible"/>	<input type="text" value="No disponible"/>		

**Variables del Indicador**

Nombre de la Variable	Unidad de medida	Tipo de Acumulación
Proyectos de rescate y conservación del patrimonio cultural (realizado)	Proyecto	Suma
Proyectos de rescate y conservación del patrimonio cultural (programado)	Proyecto	Suma

**Fuente de Información**

**Medios de verificación**

**Supuestos**

**Observaciones**

**Id\_mir**

1 El presente documento despliega la información perteneciente a los indicadores estratégicos y gestión de aquellos programas presupuestarios que proveen de bienes y servicios que generan valor público a la ciudadanía jalisciense

2 Se muestra el número del Componente relacionado con el indicador.

**GOBIERNO DEL ESTADO DE JALISCO**  
**PRESUPUESTO DE EGRESOS PARA EL EJERCICIO FISCAL 2021**

**Ficha Técnica de Indicador**

**Sistema de Evaluación del Desempeño (SED)**

Gobierno del Estado de Jalisco		Secretaría de la Hacienda Pública	
<b>Datos del Programa</b>			
<b>Programa de Fomento a la Cultura y las Artes en el Estado de Jalisco</b>			
Eje: Desarrollo Social		Tema: Cultura	
<b>¿Quién gasta?</b>			
13	Unidad Presupuestal	083	Unidad Responsable
Secretaría de Cultura		Fideicomiso Fondo Estatal de Fomento para la Cultura y las Artes (FEFCA)	
		00452	Unidad Ejecutora del Gasto
		Fideicomiso Fondo Estatal de Fomento para la Cultura y las Artes (FEFCA)	
<b>¿Para qué se gasta?</b>			
Finalidad	Función	Subfunción	
Desarrollo Social	Recreación, Cultura y Otras Manifestaciones Sociales	Cultura	
<b>Presupuesto asignado al Programa Presupuestario</b>			
Monto		\$32,644,426.00	
<b>Objetivos</b>			
Nivel	Clave Componente	Resumen Narrativo	
Componente	04	Acciones realizadas por las agrupaciones artísticas pertenecientes a la Secretaría de Cultura	
<b>Datos del Indicador</b>			
<b>Denominación</b>		<b>Método de cálculo</b>	
Total de actividades realizadas por las agrupaciones		(Actividades realizadas por las agrupaciones (Realizado) / Actividades realizadas por las agrupaciones (Programado))*100	
<b>Descripción del Indicador</b>			
El indicador mide el total de actividades realizadas por las agrupaciones			
<b>Tipo de Indicador</b>	Estratégico	<b>Dimensión del Indicador</b>	Eficacia
<b>Cobertura</b>	Estatal	<b>Frecuencia de Medición</b>	Mensual
		<b>Año de Medición del Resultado</b>	
		2021	
		<b>Desagregado meta valor por género</b>	
		Meta Institucional	Meta Valor
		100%	203
		Unidad de medida (meta valor)	Hombre
		Actividad	0.00
		Mujer	0.00
<b>Parámetros de semaforización</b>			
0	59.99	60.00	79.99
80.00	130		
■	■	■	■
		Sentido del Indicador	Línea Base (meta valor)
		Ascendente	No disponible
		Año (Línea base)	
		No disponible	
<b>Variables del Indicador</b>			
Nombre de la Variable		Unidad de medida	Tipo de Acumulación
Actividades realizadas por las agrupaciones (realizado)		Actividad	Suma
Actividades realizadas por las agrupaciones (programado)		Actividad	Suma
<b>Fuente de Información</b>			
Registros administrativos de la Dirección Administrativa			
<b>Medios de verificación</b>			
Registros administrativos de la Dirección Administrativa			
<b>Supuestos</b>			
Existen legislaciones aplicables a los fideicomisos públicos en el Estado de Jalisco que permiten la erogación de presupuesto en temáticas de cultura.			
<b>Observaciones</b>			
<b>Id_mir</b>	12539		

- 1 El presente documento despliega la información perteneciente a los indicadores estratégicos y gestión de aquellos programas presupuestarios que proveen de bienes y servicios que generan valor público a la ciudadanía jalisciense
- 2 Se muestra el número del Componente relacionado con el indicador.

**GOBIERNO DEL ESTADO DE JALISCO**  
**PRESUPUESTO DE EGRESOS PARA EL EJERCICIO FISCAL 2021**  
**Ficha Técnica de Indicador**

**Sistema de Evaluación del Desempeño (SED)**

<b>Gobierno del Estado de Jalisco</b>		<b>Secretaría de la Hacienda Pública</b>	
<b>Datos del Programa</b>			
<b>Programa de Fomento a la Cultura y las Artes en el Estado de Jalisco</b>			
Eje: Desarrollo Social		Tema: Cultura	
<b>¿Quién gasta?</b>			
13	Unidad Presupuestal	083	Unidad Responsable
Secretaría de Cultura		Fideicomiso Fondo Estatal de Fomento para la Cultura y las Artes (FEFCA)	
		00452	Unidad Ejecutora del Gasto
		Fideicomiso Fondo Estatal de Fomento para la Cultura y las Artes (FEFCA)	
<b>¿Para qué se gasta?</b>			
Finalidad		Función	
Desarrollo Social		Recreación, Cultura y Otras Manifestaciones Sociales	
		Subfunción	
		Cultura	
<b>Presupuesto asignado al Programa Presupuestario</b>			
Monto		\$32,644,426.00	
<b>Objetivos</b>			
Nivel	Clave Componente	Resumen Narrativo	
Componente	05	Proyectos ejecutados para la gestión de la cultura y las artes en el Estado de Jalisco	
<b>Datos del Indicador</b>			
Denominación		Método de cálculo	
Total de proyectos ejecutados para la gestión de la cultura y las artes		(Proyectos ejecutados para la gestión de la cultura y las artes (Realizado) / Proyectos ejecutados para la gestión de la cultura y las artes (Programado))*100	
Descripción del Indicador			
El indicador mide el total de proyectos ejecutados para la gestión de la cultura y las artes.			
Tipo de Indicador	Dimensión del Indicador	Año de Medición del Resultado	
Estratégico	Eficacia	2021	
Cobertura	Frecuencia de Medición		
Estatal	Mensual		
<b>Desagregado meta valor por género</b>			
Parámetros de semaforización		Meta Institucional	Meta Valor
0	59.99	100%	6
60.00	79.99	Sentido del Indicador	Unidad de medida (meta valor)
80.00	130	Ascendente	Proyecto
		Línea Base (meta valor)	Año (Línea base)
		No disponible	No disponible
		Hombre	Mujer
		0.00	0.00
<b>Variables del Indicador</b>			
Nombre de la Variable		Unidad de medida	Tipo de Acumulación
Proyectos ejecutados para la gestión de la cultura y las artes (realizado)		Proyecto	Suma
Proyectos ejecutados para la gestión de la cultura y las artes (programado)		Proyecto	Suma
Fuente de Información			
Registros administrativos de la Dirección Administrativa			
Medios de verificación			
Registros administrativos de la Dirección Administrativa			
Supuestos			
Existen legislaciones aplicables a los fideicomisos públicos en el Estado de Jalisco que permiten la erogación de presupuesto en temáticas de cultura.			
Observaciones			
Id_mir	12541		

- 1 El presente documento despliega la información perteneciente a los indicadores estratégicos y gestión de aquellos programas presupuestarios que proveen de bienes y servicios que generan valor público a la ciudadanía jalisciense
- 2 Se muestra el número del Componente relacionado con el indicador.

**GOBIERNO DEL ESTADO DE JALISCO**  
**PRESUPUESTO DE EGRESOS PARA EL EJERCICIO FISCAL 2021**

**Ficha Técnica de Indicador**

**Sistema de Evaluación del Desempeño (SED)**

Gobierno del Estado de Jalisco Secretaría de la Hacienda Pública

**Datos del Programa**

**Programa de Fomento a la Cultura y las Artes en el Estado de Jalisco**

Eje: Desarrollo Social

Tema: Cultura

**¿Quién gasta?**

13	Unidad Presupuestal	083	Unidad Responsable	00452	Unidad Ejecutora del Gasto
	Secretaría de Cultura		Fideicomiso Fondo Estatal de Fomento para la Cultura y las Artes (FEFCA)		Fideicomiso Fondo Estatal de Fomento para la Cultura y las Artes (FEFCA)

**¿Para qué se gasta?**

Finalidad	Función	Subfunción
Desarrollo Social	Recreación, Cultura y Otras Manifestaciones Sociales	Cultura

**Presupuesto asignado al Programa Presupuestario**

Monto \$32,644,426.00

**Objetivos**

Nivel	Clave Componente	Resumen Narrativo
Componente	06	Programas implementados para la formación cultural y artística de la población

**Datos del Indicador**

Denominación	Método de cálculo
Total de áreas de enseñanza impartidas	$(\text{Áreas de enseñanza impartidas (Realizado)} / \text{Áreas de enseñanza impartidas (Programado)}) * 100$

**Descripción del Indicador**  
El indicador mide el total de áreas de enseñanza impartidas.

<b>Tipo de Indicador</b>	Estratégico	<b>Dimensión del Indicador</b>	Eficacia	<b>Año de Medición del Resultado</b>	2021
<b>Cobertura</b>	Estatal	<b>Frecuencia de Medición</b>	Mensual		

**Desagregado meta valor por género**

Parámetros de semaforización						Meta Institucional	Meta Valor	Unidad de medida (meta valor)	Hombre	Mujer
0	59.99	60.00	79.99	80.00	130	100%	72	Área	0.00	0.00
						<b>Sentido del Indicador</b>	<b>Línea Base (meta valor)</b>	<b>Año (Línea base)</b>		
						Ascendente	No disponible	No disponible		

**Variables del Indicador**

Nombre de la Variable	Unidad de medida	Tipo de Acumulación
Áreas de enseñanza impartidas (realizado)	Área	Suma
Áreas de enseñanza impartidas (programado)	Área	Suma

**Fuente de Información** Registros administrativos de la Dirección Administrativa

**Medios de verificación** Registros administrativos de la Dirección Administrativa

**Supuestos** Existen legislaciones aplicables a los fideicomisos públicos en el Estado de Jalisco que permiten la erogación de presupuesto en temáticas de cultura.

**Observaciones**

**Id\_mir** 12543

1 El presente documento despliega la información perteneciente a los indicadores estratégicos y gestión de aquellos programas presupuestarios que proveen de bienes y servicios que generan valor público a la ciudadanía jalisciense

2 Se muestra el número del Componente relacionado con el indicador.

### GOBIERNO DEL ESTADO DE JALISCO PRESUPUESTO DE EGRESOS PARA EL EJERCICIO FISCAL 2021 Ficha Técnica de Indicador

#### Sistema de Evaluación del Desempeño (SED)

Gobierno del Estado de Jalisco Secretaría de la Hacienda Pública

#### Datos del Programa

**Programa de Entrega de Estímulos del Fondo Estatal para la Cultura y las Artes**

Eje: Desarrollo Social

Tema: Cultura

#### ¿Quién gasta?

13	Unidad Presupuestal	083	Unidad Responsable	00452	Unidad Ejecutora del Gasto
	Secretaría de Cultura		Fideicomiso Fondo Estatal de Fomento para la Cultura y las Artes (FEFCA)		Fideicomiso Fondo Estatal de Fomento para la Cultura y las Artes (FEFCA)

#### ¿Para qué se gasta?

Finalidad	Función	Subfunción
Desarrollo Social	Recreación, Cultura y Otras Manifestaciones Sociales	Cultura

#### Presupuesto asignado al Programa Presupuestario

Monto

#### Objetivos

Nivel	Clave Componente	Resumen Narrativo
Componente	01	Estímulos económicos entregados para la producción de creaciones artísticas

#### Datos del Indicador

Denominación	Método de cálculo
Total de estímulos entregados a través del FEFCA	(Estímulos entregados a través del FEFCA (Realizado) / Estímulos entregados a través del FEFCA (Programado))*100

#### Descripción del Indicador

El indicador mide el total de estímulos entregados a través del FEFCA

Tipo de Indicador	<input type="text" value="Estratégico"/>	Dimensión del Indicador	<input type="text" value="Eficacia"/>	Año de Medición del Resultado	<input type="text" value="2021"/>
Cobertura	<input type="text" value="Estatal"/>	Frecuencia de Medición	<input type="text" value="Trimestral"/>		

#### Desagregado meta valor por género

Parámetros de semaforización						Meta Institucional	Meta Valor	Unidad de medida (meta valor)	Hombre	Mujer
0	59.99	60.00	79.99	80.00	130	100%	40	Apoyo	0.00	0.00
						Sentido del Indicador	Línea Base (meta valor)	Año (Línea base)		
						Ascendente	53	2019		

#### Variables del Indicador

Nombre de la Variable	Unidad de medida	Tipo de Acumulación
Estímulos entregados a través del FEFCA (realizado)	Apoyo	Suma
Estímulos entregados a través del FEFCA (programado)	Apoyo	Suma

**Fuente de Información**

**Medios de verificación**

**Supuestos**

**Observaciones**

**Id\_mir**

- 1 El presente documento despliega la información perteneciente a los indicadores estratégicos y gestión de aquellos programas presupuestarios que proveen de bienes y servicios que generan valor público a la ciudadanía jalisciense
- 2 Se muestra el número del Componente relacionado con el indicador.

**GOBIERNO DEL ESTADO DE JALISCO**  
**PRESUPUESTO DE EGRESOS PARA EL EJERCICIO FISCAL 2021**

**Ficha Técnica de Indicador**

**Sistema de Evaluación del Desempeño (SED)**

Gobierno del Estado de Jalisco Secretaría de la Hacienda Pública

**Datos del Programa**

**Museos, exposiciones y galerías de Jalisco operando con calidad y eficiencia**

Eje: Desarrollo Social

Tema: Cultura

**¿Quién gasta?**

13	Unidad Presupuestal	084	Unidad Responsable	00950	Unidad Ejecutora del Gasto
	Secretaría de Cultura		Museos, Exposiciones y Galerías de Jalisco		Museos, Exposiciones y Galerías de Jalisco

**¿Para qué se gasta?**

Finalidad	Función	Subfunción
Desarrollo Social	Recreación, Cultura y Otras Manifestaciones Sociales	Cultura

**Presupuesto asignado al Programa Presupuestario**

Monto

**Objetivos**

Nivel	Clave Componente	Resumen Narrativo
Fin		

**Datos del Indicador**

<b>Denominación</b>	<b>Método de cálculo</b>
Posición en el Índice de Rezago Social	$(\text{Posición en el Índice de Rezago Social (Realizado)} / \text{Posición en el Índice de Rezago Social (Programado)}) * 100$

**Descripción del Indicador**  
Lugar que ocupa Jalisco dentro del contexto de las entidades federativas del país respecto al Índice de Rezago Social, el cual es una medida agregada que se compone de variables de educación, acceso a servicios de salud, servicios básicos en la vivienda, de calidad y espacios en la misma, y activos en el hogar. Es decir, proporciona el resumen de cuatro carencias sociales de la medición de pobreza del CONEVAL: rezago educativo, acceso a los servicios de salud, acceso a los servicios básicos en la vivienda, y la calidad y espacios en la vivienda.

Tipo de Indicador	Estratégico	Dimensión del Indicador	Eficacia	Año de Medición del Resultado	2021
Cobertura	Estatal	Frecuencia de Medición	Quinquenal		

		<b>Desagregado meta valor por género</b>	
		Hombre	Mujer
		0.00	0.00
<b>Parámetros de semaforización</b>		<b>Meta Institucional</b>	<b>Meta Valor</b>
0	59.99	100%	29
60.00	79.99	Sentido del Indicador	Línea Base (meta valor)
80.00	130	Ascendente	25
		<b>Unidad de medida (meta valor)</b>	<b>Año (Línea base)</b>
		Posición	2010

**Variables del Indicador**

<b>Nombre de la Variable</b>	<b>Unidad de medida</b>	<b>Tipo de Acumulación</b>
Posición en el Índice de Rezago Social (realizado)	Posición	Suma
Posición en el Índice de Rezago Social (programado)	Posición	Suma

**Fuente de Información**

**Medios de verificación**

**Supuestos**

**Observaciones**

**Id\_mir**

- 1 El presente documento despliega la información perteneciente a los indicadores estratégicos y gestión de aquellos programas presupuestarios que proveen de bienes y servicios que generan valor público a la ciudadanía jalisciense
- 2 Se muestra el número del Componente relacionado con el indicador.



### GOBIERNO DEL ESTADO DE JALISCO PRESUPUESTO DE EGRESOS PARA EL EJERCICIO FISCAL 2021 Ficha Técnica de Indicador

#### Sistema de Evaluación del Desempeño (SED)

Gobierno del Estado de Jalisco Secretaría de la Hacienda Pública

#### Datos del Programa

**Museos, exposiciones y galerías de Jalisco operando con calidad y eficiencia**

Eje: Desarrollo Social Tema: Cultura

#### ¿Quién gasta?

13	Unidad Presupuestal	084	Unidad Responsable	00950	Unidad Ejecutora del Gasto
	Secretaría de Cultura		Museos, Exposiciones y Galerías de Jalisco		Museos, Exposiciones y Galerías de Jalisco

#### ¿Para qué se gasta?

Finalidad	Función	Subfunción
Desarrollo Social	Recreación, Cultura y Otras Manifestaciones Sociales	Cultura

#### Presupuesto asignado al Programa Presupuestario

Monto \$15,952,555.00

#### Objetivos

Nivel	Clave Componente	Resumen Narrativo
Propósito		

#### Datos del Indicador

<b>Denominación</b>	<b>Método de cálculo</b>
Personas visitantes a los museos de Jalisco que dependen de la Secretaría de Cultura	(Número de visitantes nacionales y extranjeros a los museos que dependen de la Secretaría de Cultura Jalisco. (Realizado)/Número de visitantes nacionales y extranjeros a los museos que dependen de la Secretaría de Cultura Jalisco. (Programado))*100

**Descripción del Indicador**  
Número de visitantes nacionales y extranjeros a los museos que dependen de la Secretaría de Cultura Jalisco.

<b>Tipo de Indicador</b>	Estratégico	<b>Dimensión del Indicador</b>	Eficacia	<b>Año de Medición del Resultado</b>	2021
<b>Cobertura</b>	Estatal	<b>Frecuencia de Medición</b>	Mensual		

		Desagregado meta valor por género				
		Meta Institucional	Meta Valor	Unidad de medida (meta valor)	Hombre	Mujer
<b>Parámetros de semaforización</b>		100%	603,146	Persona	0.00	0.00
0	59.99	60.00	79.99	80.00	130	
		<b>Sentido del Indicador</b>	<b>Línea Base (meta valor)</b>	<b>Año (Línea base)</b>		
		Ascendente	160,964	2006		

#### Variables del Indicador

Nombre de la Variable	Unidad de medida	Tipo de Acumulación
Número de visitantes nacionales y extranjeros a los museos que dependen de la Secretaría de Cultura Jalisco. (realizado)	Persona	Suma
Número de visitantes nacionales y extranjeros a los museos que dependen de la Secretaría de Cultura Jalisco. (programado)	Persona	Suma

<b>Fuente de Información</b>	Secretaría de Cultura. Gobierno de Jalisco. Cifras preliminares a abril de 2020.
<b>Medios de verificación</b>	
<b>Supuestos</b>	
<b>Observaciones</b>	
<b>Id_mir</b>	9382

- 1 El presente documento despliega la información perteneciente a los indicadores estratégicos y gestión de aquellos programas presupuestarios que proveen de bienes y servicios que generan valor público a la ciudadanía jalisciense
- 2 Se muestra el número del Componente relacionado con el indicador.

**GOBIERNO DEL ESTADO DE JALISCO**  
**PRESUPUESTO DE EGRESOS PARA EL EJERCICIO FISCAL 2021**

**Ficha Técnica de Indicador**

**Sistema de Evaluación del Desempeño (SED)**

Gobierno del Estado de Jalisco Secretaría de la Hacienda Pública

**Datos del Programa**

**Museos, exposiciones y galerías de Jalisco operando con calidad y eficiencia**

Eje: Desarrollo Social

Tema: Cultura

**¿Quién gasta?**

13	Unidad Presupuestal	084	Unidad Responsable	00950	Unidad Ejecutora del Gasto
	Secretaría de Cultura		Museos, Exposiciones y Galerías de Jalisco		Museos, Exposiciones y Galerías de Jalisco

**¿Para qué se gasta?**

Finalidad	Función	Subfunción
Desarrollo Social	Recreación, Cultura y Otras Manifestaciones Sociales	Cultura

**Presupuesto asignado al Programa Presupuestario**

Monto

**Objetivos**

Nivel	Clave Componente	Resumen Narrativo
Componente	I3	Servicios culturales proporcionados para una oferta cultural y educativa de calidad

**Datos del Indicador**

<b>Denominación</b>	<b>Método de cálculo</b>
Total de exposiciones, actividades y talleres realizadas en los espacios expositivos de Jalisco.	$(\text{Exposiciones, actividades y talleres realizadas (Realizado)} / \text{Exposiciones, actividades y talleres realizadas (Programado)}) * 100$

**Descripción del Indicador**  
El indicador mide el total de exposiciones, actividades y talleres realizadas en los espacios expositivos de Jalisco.

<b>Tipo de Indicador</b>	<input type="text" value="Gestión"/>	<b>Dimensión del Indicador</b>	<input type="text" value="Eficiencia"/>	<b>Año de Medición del Resultado</b>	<input type="text" value="2021"/>
<b>Cobertura</b>	<input type="text" value="Estatal"/>	<b>Frecuencia de Medición</b>	<input type="text" value="Trimestral"/>		

**Desagregado meta valor por género**

<b>Parámetros de semaforización</b>						<b>Meta Institucional</b>	<b>Meta Valor</b>	<b>Unidad de medida (meta valor)</b>	<b>Hombre</b>	<b>Mujer</b>
<input type="text" value="0"/>	<input type="text" value="59.99"/>	<input type="text" value="60.00"/>	<input type="text" value="79.99"/>	<input type="text" value="80.00"/>	<input type="text" value="130"/>	<input type="text" value="100%"/>	<input type="text" value="10"/>	<input type="text" value="Actividad"/>	<input type="text" value="0.00"/>	<input type="text" value="0.00"/>
						<b>Sentido del Indicador</b>	<b>Línea Base (meta valor)</b>	<b>Año (Línea base)</b>		
						<input type="text" value="Ascendente"/>	<input type="text" value="No disponible"/>	<input type="text" value="No disponible"/>		

**VARIABLES DEL INDICADOR**

<b>Nombre de la Variable</b>	<b>Unidad de medida</b>	<b>Tipo de Acumulación</b>
Exposiciones, actividades y talleres realizadas (realizado)	Actividad	Suma
Exposiciones, actividades y talleres realizadas (programado)	Actividad	Suma

**Fuente de Información**

**Medios de verificación**

**Supuestos**

**Observaciones**

**Id. mir**

- 1 El presente documento despliega la información perteneciente a los indicadores estratégicos y gestión de aquellos programas presupuestarios que proveen de bienes y servicios que generan valor público a la ciudadanía jalisciense
- 2 Se muestra el número del Componente relacionado con el indicador.

### GOBIERNO DEL ESTADO DE JALISCO PRESUPUESTO DE EGRESOS PARA EL EJERCICIO FISCAL 2021

#### Ficha Técnica de Indicador

#### Sistema de Evaluación del Desempeño (SED)

Gobierno del Estado de Jalisco Secretaría de la Hacienda Pública

#### Datos del Programa

Programa Productos Culturales Jalisco

Eje: Desarrollo Social

Tema: Cultura

#### ¿Quién gasta?

13	Unidad Presupuestal	000	Unidad Responsable	00965	Unidad Ejecutora del Gasto
	Secretaría de Cultura		Secretaría de Cultura		Dirección de Gestión Integral de Proyectos

#### ¿Para qué se gasta?

Finalidad	Función	Subfunción
Desarrollo Social	Recreación, Cultura y Otras Manifestaciones Sociales	Cultura

#### Presupuesto asignado al Programa Presupuestario

Monto

#### Objetivos

Nivel	Clave Componente	Resumen Narrativo
Componente	07	Rescate, conservación y difusión realizada del patrimonio inmaterial de Jalisco

#### Datos del Indicador

Denominación	Método de cálculo
Total de asistentes a eventos sobre patrimonio inmaterial de Jalisco	$(\text{Asistentes a eventos sobre patrimonio inmaterial de Jalisco (Realizado)} / \text{Asistentes a eventos sobre patrimonio inmaterial de Jalisco (Programado)}) * 100$

**Descripción del Indicador**  
El indicador mide el total de asistentes a eventos sobre patrimonio inmaterial de Jalisco.

Tipo de Indicador	Estratégico	Dimensión del Indicador	Eficacia	Año de Medición del Resultado	2021
Cobertura	Estatal	Frecuencia de Medición	Mensual		

#### Desagregado meta valor por género

Parámetros de semaforización						Meta Institucional	Meta Valor	Unidad de medida (meta valor)	Hombre	Mujer
0	59.99	60.00	79.99	80.00	130	100%	4,350	Asistente	0.00	0.00
						Sentido del Indicador	Línea Base (meta valor)	Año (Línea base)		
						Ascendente	3,077	2020		

#### Variables del Indicador

Nombre de la Variable	Unidad de medida	Tipo de Acumulación
Asistentes a eventos sobre patrimonio inmaterial de Jalisco (realizado)	Asistente	Suma
Asistentes a eventos sobre patrimonio inmaterial de Jalisco (programado)	Asistente	Suma

**Fuente de Información**   
**Medios de verificación**

**Supuestos**

**Observaciones**

**Id. mir**

- 1 El presente documento despliega la información perteneciente a los indicadores estratégicos y gestión de aquellos programas presupuestarios que proveen de bienes y servicios que generan valor público a la ciudadanía jalisciense
- 2 Se muestra el número del Componente relacionado con el indicador.

**GOBIERNO DEL ESTADO DE JALISCO**  
**PRESUPUESTO DE EGRESOS PARA EL EJERCICIO FISCAL 2021**

**Ficha Técnica de Indicador**

**Sistema de Evaluación del Desempeño (SED)**

Gobierno del Estado de Jalisco Secretaría de la Hacienda Pública

**Datos del Programa**

**Programa de formación de la Cultura para la Paz**

Eje: Desarrollo Social

Tema: Cultura

**¿Quién gasta?**

13	Unidad Presupuestal	000	Unidad Responsable	00967	Unidad Ejecutora del Gasto
	Secretaría de Cultura		Secretaría de Cultura		Dirección de Operación y Programación Cultural

**¿Para qué se gasta?**

Finalidad	Función	Subfunción
Desarrollo Social	Recreación, Cultura y Otras Manifestaciones Sociales	Cultura

**Presupuesto asignado al Programa Presupuestario**

Monto

**Objetivos**

Nivel	Clave Componente	Resumen Narrativo
Fin		

**Datos del Indicador**

Denominación	Método de cálculo
Posición en el Índice de Rezago Social	$(\text{Posición en el Índice de Rezago Social (Realizado)} / \text{Posición en el Índice de Rezago Social (Programado)}) * 100$

**Descripción del Indicador**  
Lugar que ocupa Jalisco dentro del contexto de las entidades federativas del país respecto al Índice de Rezago Social, el cual es una medida agregada que se compone de variables de educación, acceso a servicios de salud, servicios básicos en la vivienda, de calidad y espacios en la misma, y activos en el hogar. Es decir, proporciona el resumen de cuatro carencias sociales de la medición de pobreza del CONEVAL: rezago educativo, acceso a los servicios de salud, acceso a los servicios básicos en la vivienda, y la calidad y espacios en la vivienda.

Tipo de Indicador	Estratégico	Dimensión del Indicador	Eficacia	Año de Medición del Resultado	2021
Cobertura	Estatal	Frecuencia de Medición	Quinquenal		

						Desagregado meta valor por género	
						Hombre	Mujer
<b>Parámetros de semaforización</b>							
0	59.99	60.00	79.99	80.00	130		
<span style="color: red;">■</span>	<span style="color: red;">■</span>	<span style="color: yellow;">■</span>	<span style="color: yellow;">■</span>	<span style="color: green;">■</span>	<span style="color: green;">■</span>		
						Meta Institucional	Meta Valor
						100%	29
						Sentido del Indicador	Línea Base (meta valor)
						Ascendente	25
						Unidad de medida (meta valor)	Año (Línea base)
						Posición	2010

**Variables del Indicador**

Nombre de la Variable	Unidad de medida	Tipo de Acumulación
Posición en el Índice de Rezago Social (realizado)	Posición	Suma
Posición en el Índice de Rezago Social (programado)	Posición	Suma

**Fuente de Información**

**Medios de verificación**

**Supuestos**

**Observaciones**

**Id\_mir**

- 1 El presente documento despliega la información perteneciente a los indicadores estratégicos y gestión de aquellos programas presupuestarios que proveen de bienes y servicios que generan valor público a la ciudadanía jalisciense
- 2 Se muestra el número del Componente relacionado con el indicador.

### GOBIERNO DEL ESTADO DE JALISCO PRESUPUESTO DE EGRESOS PARA EL EJERCICIO FISCAL 2021 Ficha Técnica de Indicador

#### Sistema de Evaluación del Desempeño (SED)

Gobierno del Estado de Jalisco Secretaría de la Hacienda Pública

#### Datos del Programa

Programa Cultura para la Paz

Eje: Desarrollo Social

Tema: Cultura

#### ¿Quién gasta?

13	Unidad Presupuestal	000	Unidad Responsable	00967	Unidad Ejecutora del Gasto
	Secretaría de Cultura		Secretaría de Cultura		Dirección de Operación y Programación Cultural

#### ¿Para qué se gasta?

Finalidad	Función	Subfunción
Desarrollo Social	Recreación, Cultura y Otras Manifestaciones Sociales	Cultura

#### Presupuesto asignado al Programa Presupuestario

Monto

#### Objetivos

Nivel	Clave Componente	Resumen Narrativo
Fin		

#### Datos del Indicador

Denominación	Método de cálculo
Posición en el Índice de Rezago Social	$(\text{Posición en el Índice de Rezago Social (Realizado)} / \text{Posición en el Índice de Rezago Social (Programado)}) * 100$

#### Descripción del Indicador

Lugar que ocupa Jalisco dentro del contexto de las entidades federativas del país respecto al Índice de Rezago Social, el cual es una medida agregada que se compone de variables de educación, acceso a servicios de salud, servicios básicos en la vivienda, de calidad y espacios en la misma, y activos en el hogar. Es decir, proporciona el resumen de cuatro carencias sociales de la medición de pobreza del CONEVAL: rezago educativo, acceso a los servicios de salud, acceso a los servicios básicos en la vivienda, y la calidad y espacios en la vivienda.

Tipo de Indicador	Estratégico	Dimensión del Indicador	Eficacia	Año de Medición del Resultado	2021
Cobertura	Estatal	Frecuencia de Medición	Quinquenal		

#### Desagregado meta valor por género

Parámetros de semaforización	Meta Institucional	Meta Valor	Unidad de medida (meta valor)	Hombre	Mujer
	100%	29	Posición	0.00	0.00
0   59.99   60.00   79.99   80.00   130	Sentido del Indicador	Línea Base (meta valor)	Año (Línea base)		
<div style="display: flex; justify-content: space-around; width: 100%;"> <div style="width: 20px; height: 20px; background-color: red; border: 1px solid black;"></div> <div style="width: 20px; height: 20px; background-color: orange; border: 1px solid black;"></div> <div style="width: 20px; height: 20px; background-color: yellow; border: 1px solid black;"></div> <div style="width: 20px; height: 20px; background-color: green; border: 1px solid black;"></div> </div>	Ascendente	25	2010		

#### Variables del Indicador

Nombre de la Variable	Unidad de medida	Tipo de Acumulación
Posición en el Índice de Rezago Social (realizado)	Posición	Suma
Posición en el Índice de Rezago Social (programado)	Posición	Suma

**Fuente de Información:** CONEVAL. Índice de Rezago Social a nivel municipal y por localidad, 2015.

**Medios de verificación:**

**Supuestos:**

**Observaciones:**

**Id\_mir:** 13865

- 1 El presente documento despliega la información perteneciente a los indicadores estratégicos y gestión de aquellos programas presupuestarios que proveen de bienes y servicios que generan valor público a la ciudadanía jalisciense
- 2 Se muestra el número del Componente relacionado con el indicador.

**GOBIERNO DEL ESTADO DE JALISCO**  
**PRESUPUESTO DE EGRESOS PARA EL EJERCICIO FISCAL 2021**

**Ficha Técnica de Indicador**

**Sistema de Evaluación del Desempeño (SED)**

Gobierno del Estado de Jalisco Secretaría de la Hacienda Pública

**Datos del Programa**

**Programa de formación de la Cultura para la Paz**

Eje: Desarrollo Social

Tema: Cultura

**¿Quién gasta?**

13	Unidad Presupuestal	000	Unidad Responsable	00967	Unidad Ejecutora del Gasto
	Secretaría de Cultura		Secretaría de Cultura		Dirección de Operación y Programación Cultural

**¿Para qué se gasta?**

Finalidad	Función	Subfunción
Desarrollo Social	Recreación, Cultura y Otras Manifestaciones Sociales	Cultura

**Presupuesto asignado al Programa Presupuestario**

Monto

**Objetivos**

Nivel	Clave Componente	Resumen Narrativo
Propósito		

**Datos del Indicador**

<b>Denominación</b>	<b>Método de cálculo</b>
Proporción de eventos y adiestramientos culturales dirigidos a grupos prioritarios	$(\text{Grado de priorización de grupos de interés en la programación anual de eventos y adiestramientos de la Secretaría de Cultura (Realizado)} / \text{Grado de priorización de grupos de interés en la programación anual de eventos y adiestramientos de la Secretaría de Cultura (Programado)}) * 100$

**Descripción del Indicador**  
El indicador refleja el grado de priorización de grupos de interés en la programación anual de eventos y adiestramientos de la Secretaría de Cultura. (Por personas de interés se entiende: migrantes, jornaleros agrícolas, pueblos originarios y comunidades indígenas, personas con discapacidad, adultos mayores, niños, niñas y adolescentes, jóvenes, personas en situación de pobreza o de vulnerabilidad, personas privadas de la libertad, profesionales de las artes, equidad entre mujeres y hombres).

<b>Tipo de Indicador</b>	Estratégico	<b>Dimensión del Indicador</b>	Eficacia	<b>Año de Medición del Resultado</b>	2021
<b>Cobertura</b>	Estatal	<b>Frecuencia de Medición</b>	Anual		

Parámetros de semaforización	Desagregado meta valor por género	
	Hombre	Mujer
<input type="text" value="0"/> <input type="text" value="59.99"/> <input type="text" value="60.00"/> <input type="text" value="79.99"/> <input type="text" value="80.00"/> <input type="text" value="130"/>	<b>Meta Institucional</b> 100%	<b>Meta Valor</b> 27
	<b>Unidad de medida (meta valor)</b> Porcentaje	<b>Año (Línea base)</b> 2017
	<b>Sentido del Indicador</b> Ascendente	<b>Línea Base (meta valor)</b> 25

**Variables del Indicador**

Nombre de la Variable	Unidad de medida	Tipo de Acumulación
Grado de priorización de grupos de interés en la programación anual de eventos y adiestramientos de la Secretaría de Cultura (realizado)	Porcentaje	Suma
Grado de priorización de grupos de interés en la programación anual de eventos y adiestramientos de la Secretaría de Cultura (programado)	Porcentaje	Suma

<b>Fuente de Información</b>	Secretaría de Cultura. Gobierno de Jalisco, 2019.
<b>Medios de verificación</b>	
<b>Supuestos</b>	
<b>Observaciones</b>	
<b>Id_mir</b>	12509

- 1 El presente documento despliega la información perteneciente a los indicadores estratégicos y gestión de aquellos programas presupuestarios que proveen de bienes y servicios que generan valor público a la ciudadanía jalisciense
- 2 Se muestra el número del Componente relacionado con el indicador.

### GOBIERNO DEL ESTADO DE JALISCO PRESUPUESTO DE EGRESOS PARA EL EJERCICIO FISCAL 2021

#### Ficha Técnica de Indicador

#### Sistema de Evaluación del Desempeño (SED)

Gobierno del Estado de Jalisco Secretaría de la Hacienda Pública

#### Datos del Programa

#### Programa Cultura para la Paz

Eje: Desarrollo Social

Tema: Cultura

#### ¿Quién gasta?

13	Unidad Presupuestal	000	Unidad Responsable	00967	Unidad Ejecutora del Gasto
	Secretaría de Cultura		Secretaría de Cultura		Dirección de Operación y Programación Cultural

#### ¿Para qué se gasta?

Finalidad	Función	Subfunción
Desarrollo Social	Recreación, Cultura y Otras Manifestaciones Sociales	Cultura

#### Presupuesto asignado al Programa Presupuestario

Monto

#### Objetivos

Nivel	Clave Componente	Resumen Narrativo
Propósito		

#### Datos del Indicador

<b>Denominación</b>  Proporción de eventos y adiestramientos culturales dirigidos a grupos prioritarios	<b>Método de cálculo</b>  (Grado de priorización de grupos de interés en la programación anual de eventos y adiestramientos de la Secretaría de Cultura (Realizado)/Grado de priorización de grupos de interés en la programación anual de eventos y adiestramientos de la Secretaría de Cultura (Programado))*100
---	--

**Descripción del Indicador**  
 El indicador refleja el grado de priorización de grupos de interés en la programación anual de eventos y adiestramientos de la Secretaría de Cultura. (Por personas de interés se entiende: migrantes, jornaleros agrícolas, pueblos originarios y comunidades indígenas, personas con discapacidad, adultos mayores, niños, niñas y adolescentes, jóvenes, personas en situación de pobreza o de vulnerabilidad, personas privadas de la libertad, profesionales de las artes, equidad entre mujeres y hombres).

Tipo de Indicador	Estratégico	Dimensión del Indicador	Eficacia	Año de Medición del Resultado	2021
Cobertura	Estatral	Frecuencia de Medición	Anual		

Parámetros de semaforización	Desagregado meta valor por género																	
	Hombre	Mujer																
<table style="display: inline-table; border: none;"> <tr> <td style="border: 1px solid black; padding: 2px;">0</td> <td style="border: 1px solid black; padding: 2px;">59.99</td> <td style="border: 1px solid black; padding: 2px;">60.00</td> <td style="border: 1px solid black; padding: 2px;">79.99</td> <td style="border: 1px solid black; padding: 2px;">80.00</td> <td style="border: 1px solid black; padding: 2px;">130</td> </tr> <tr> <td style="background-color: red; width: 15px; height: 15px;"></td> <td style="background-color: red; width: 15px; height: 15px;"></td> <td style="background-color: yellow; width: 15px; height: 15px;"></td> <td style="background-color: yellow; width: 15px; height: 15px;"></td> <td style="background-color: green; width: 15px; height: 15px;"></td> <td style="background-color: green; width: 15px; height: 15px;"></td> </tr> </table>	0	59.99	60.00	79.99	80.00	130							<table style="display: inline-table; border: none;"> <tr> <td style="border: 1px solid black; padding: 2px;">100%</td> <td style="border: 1px solid black; padding: 2px;">27</td> <td style="border: 1px solid black; padding: 2px;">Porcentaje</td> <td style="border: 1px solid black; padding: 2px;">0.00</td> <td style="border: 1px solid black; padding: 2px;">0.00</td> </tr> </table>	100%	27	Porcentaje	0.00	0.00
0	59.99	60.00	79.99	80.00	130													
100%	27	Porcentaje	0.00	0.00														
<table style="display: inline-table; border: none;"> <tr> <td style="border: 1px solid black; padding: 2px;">Sentido del Indicador</td> <td style="border: 1px solid black; padding: 2px;">Línea Base (meta valor)</td> <td style="border: 1px solid black; padding: 2px;">Año (Línea base)</td> </tr> <tr> <td style="border: 1px solid black; padding: 2px;">Ascendente</td> <td style="border: 1px solid black; padding: 2px;">25</td> <td style="border: 1px solid black; padding: 2px;">2017</td> </tr> </table>	Sentido del Indicador	Línea Base (meta valor)	Año (Línea base)	Ascendente	25	2017												
Sentido del Indicador	Línea Base (meta valor)	Año (Línea base)																
Ascendente	25	2017																

#### Variables del Indicador

Nombre de la Variable	Unidad de medida	Tipo de Acumulación
Grado de priorización de grupos de interés en la programación anual de eventos y adiestramientos de la Secretaría de Cultura (realizado)	Porcentaje	Suma
Grado de priorización de grupos de interés en la programación anual de eventos y adiestramientos de la Secretaría de Cultura (programado)	Porcentaje	Suma

Fuente de Información	Secretaría de Cultura. Gobierno de Jalisco, 2019.
Medios de verificación	
Supuestos	
Observaciones	
Id_mir	13866

- 1 El presente documento despliega la información perteneciente a los indicadores estratégicos y gestión de aquellos programas presupuestarios que proveen de bienes y servicios que generan valor público a la ciudadanía jalisciense
- 2 Se muestra el número del Componente relacionado con el indicador.

**GOBIERNO DEL ESTADO DE JALISCO**  
**PRESUPUESTO DE EGRESOS PARA EL EJERCICIO FISCAL 2021**

**Ficha Técnica de Indicador**

**Sistema de Evaluación del Desempeño (SED)**

Gobierno del Estado de Jalisco Secretaría de la Hacienda Pública

**Datos del Programa**

**Programa de fortalecimiento de la infraestructura**

Eje: Desarrollo Social

Tema: Cultura

**¿Quién gasta?**

13	Unidad Presupuestal	000	Unidad Responsable	00967	Unidad Ejecutora del Gasto
	Secretaría de Cultura		Secretaría de Cultura		Dirección de Operación y Programación Cultural

**¿Para qué se gasta?**

Finalidad	Función	Subfunción
Desarrollo Social	Recreación, Cultura y Otras Manifestaciones Sociales	Cultura

**Presupuesto asignado al Programa Presupuestario**

Monto

**Objetivos**

Nivel	Clave Componente	Resumen Narrativo
Componente	05	Operación de los espacios escénicos vinculados al desarrollo de las artes

**Datos del Indicador**

Denominación	Método de cálculo
Total de espacios escénicos vinculados al desarrollo de las artes	(Espacios escénicos vinculados al desarrollo de las artes (Realizado) / Espacios escénicos vinculados al desarrollo de las artes (Programado)) * 100

**Descripción del Indicador**  
El indicador mide el total de espacios escénicos vinculados al desarrollo de las artes.

Tipo de Indicador	Estratégico	Dimensión del Indicador	Eficacia	Año de Medición del Resultado	2021
Cobertura	Estatal	Frecuencia de Medición	Trimestral		

**Desagregado meta valor por género**

Parámetros de semaforización						Meta Institucional	Meta Valor	Unidad de medida (meta valor)	Hombre	Mujer
0	59.99	60.00	79.99	80.00	130	100%	20	Espacio	0.00	0.00
						Sentido del Indicador	Línea Base (meta valor)	Año (Línea base)		
						Ascendente	No disponible	No disponible		

**VARIABLES DEL INDICADOR**

Nombre de la Variable	Unidad de medida	Tipo de Acumulación
Espacios escénicos vinculados al desarrollo de las artes (realizado)	Espacio	Suma
Espacios escénicos vinculados al desarrollo de las artes (programado)	Espacio	Suma

**Fuente de Información**

**Medios de verificación**

**Supuestos**

**Observaciones**

**Id. mir**

- 1 El presente documento despliega la información perteneciente a los indicadores estratégicos y gestión de aquellos programas presupuestarios que proveen de bienes y servicios que generan valor público a la ciudadanía jalisciense
- 2 Se muestra el número del Componente relacionado con el indicador.



### GOBIERNO DEL ESTADO DE JALISCO PRESUPUESTO DE EGRESOS PARA EL EJERCICIO FISCAL 2021 Ficha Técnica de Indicador

#### Sistema de Evaluación del Desempeño (SED)

Gobierno del Estado de Jalisco Secretaría de la Hacienda Pública

#### Datos del Programa

#### Programa de fortalecimiento de la infraestructura

Eje: Desarrollo Social

Tema: Cultura

#### ¿Quién gasta?

13	Unidad Presupuestal	000	Unidad Responsable	00967	Unidad Ejecutora del Gasto
	Secretaría de Cultura		Secretaría de Cultura		Dirección de Operación y Programación Cultural

#### ¿Para qué se gasta?

Finalidad	Función	Subfunción
Desarrollo Social	Recreación, Cultura y Otras Manifestaciones Sociales	Cultura

#### Presupuesto asignado al Programa Presupuestario

Monto

#### Objetivos

Nivel	Clave Componente	Resumen Narrativo
Componente	02	Bibliotecas de Jalisco operando con acervos revisado

#### Datos del Indicador

Denominación	Método de cálculo
Total de bibliotecas de Jalisco operando con acervos revisados	$(\text{Bibliotecas operando con acervos revisados (Realizado)} / \text{Bibliotecas operando con acervos revisados (Programado)}) * 100$

#### Descripción del Indicador

El indicador mide el total de bibliotecas de Jalisco operando con acervos revisados.

Tipo de Indicador	Estratégico	Dimensión del Indicador	Eficacia	Año de Medición del Resultado	2021
Cobertura	Estatal	Frecuencia de Medición	Mensual		

#### Desgregado meta valor por género

Parámetros de semaforización		Meta Institucional	Meta Valor	Unidad de medida (meta valor)	Hombre	Mujer
0	59.99	100%	57	Biblioteca	0.00	0.00
60.00	79.99	Sentido del Indicador	Línea Base (meta valor)	Año (Línea base)		
80.00	130	Ascendente	10	2020		

#### Variables del Indicador

Nombre de la Variable	Unidad de medida	Tipo de Acumulación
Bibliotecas operando con acervos revisados (realizado)	Biblioteca	Suma
Bibliotecas operando con acervos revisados (programado)	Biblioteca	Suma
<b>Fuente de Información</b>	Jefatura de Biblioteca	
<b>Medios de verificación</b>	Registros administrativos de la Dirección de Operación y Programación Cultural	
<b>Supuestos</b>	Existe interés de la población por participar en actividades de las bibliotecas públicas.	
<b>Observaciones</b>		
<b>Id. mir</b>	13844	

- 1 El presente documento despliega la información perteneciente a los indicadores estratégicos y gestión de aquellos programas presupuestarios que proveen de bienes y servicios que generan valor público a la ciudadanía jalisciense
- 2 Se muestra el número del Componente relacionado con el indicador.

**GOBIERNO DEL ESTADO DE JALISCO**  
**PRESUPUESTO DE EGRESOS PARA EL EJERCICIO FISCAL 2021**

**Ficha Técnica de Indicador**

**Sistema de Evaluación del Desempeño (SED)**

<b>Gobierno del Estado de Jalisco</b>		<b>Secretaría de la Hacienda Pública</b>	
<b>Datos del Programa</b>			
<b>Programa Cultura para la Paz</b>			
Eje: Desarrollo Social		Tema: Cultura	
<b>¿Quién gasta?</b>			
13	Unidad Presupuestal	000	Unidad Responsable
Secretaría de Cultura		Secretaría de Cultura	
		00967	Unidad Ejecutora del Gasto
		Dirección de Operación y Programación Cultural	
<b>¿Para qué se gasta?</b>			
Finalidad		Función	
Desarrollo Social		Recreación, Cultura y Otras Manifestaciones Sociales	
		Subfunción	
		Cultura	
<b>Presupuesto asignado al Programa Presupuestario</b>			
Monto		\$26,661,630.00	
<b>Objetivos</b>			
Nivel	Clave Componente	Resumen Narrativo	
Componente	01	Festivales itinerantes realizados en los municipios de Jalisco	
<b>Datos del Indicador</b>			
Denominación		Método de cálculo	
Total de personas beneficiadas por los festivales itinerantes		$(\text{Personas beneficiadas con festivales itinerantes (Realizado)} / \text{Personas beneficiadas con festivales itinerantes (Programado)}) * 100$	
<b>Descripción del Indicador</b>			
El indicador mide el total de personas beneficiadas por los festivales itinerantes.			
Tipo de Indicador	Estratégico	Dimensión del Indicador	Eficacia
Cobertura	Estatal	Frecuencia de Medición	Mensual
		Año de Medición del Resultado	2021
<b>Desagregado meta valor por género</b>			
Parámetros de semaforización		Meta Institucional	Meta Valor
0	59.99	100%	6,600
60.00	79.99	Sentido del Indicador	Unidad de medida (meta valor)
80.00	130	Ascendente	Persona
		Línea Base (meta valor)	Año (Línea base)
		No disponible	No disponible
		Hombre	Mujer
		0.00	0.00
<b>VARIABLES DEL INDICADOR</b>			
Nombre de la Variable		Unidad de medida	Tipo de Acumulación
Personas beneficiadas con festivales itinerantes (realizado)		Persona	Suma
Personas beneficiadas con festivales itinerantes (programado)		Persona	Suma
<b>Fuente de Información</b>			
Dirección de Operación y Programación Cultural			
<b>Medios de verificación</b>			
Registros administrativos de la Dirección de Operación y Programación Cultural			
<b>Supuestos</b>			
Existe disminución en los índices de violencia en el estado de Jalisco.			
<b>Observaciones</b>			
Id. mir	13874		

- 1 El presente documento despliega la información perteneciente a los indicadores estratégicos y gestión de aquellos programas presupuestarios que proveen de bienes y servicios que generan valor público a la ciudadanía jalisciense
- 2 Se muestra el número del Componente relacionado con el indicador.

### GOBIERNO DEL ESTADO DE JALISCO PRESUPUESTO DE EGRESOS PARA EL EJERCICIO FISCAL 2021

#### Ficha Técnica de Indicador

#### Sistema de Evaluación del Desempeño (SED)

Gobierno del Estado de Jalisco		Secretaría de la Hacienda Pública	
<b>Datos del Programa</b>			
<b>Programa Proyecta Industrias Culturales y Creativas</b>			
Eje: Desarrollo Social		Tema: Cultura	
<b>¿Quién gasta?</b>			
13	Unidad Presupuestal	000	Unidad Responsable
Secretaría de Cultura		Secretaría de Cultura	
		00967	Unidad Ejecutora del Gasto
		Dirección de Operación y Programación Cultural	
<b>¿Para qué se gasta?</b>			
Finalidad	Función	Subfunción	
Desarrollo Social	Recreación, Cultura y Otras Manifestaciones Sociales	Cultura	
<b>Presupuesto asignado al Programa Presupuestario</b>			
Monto		\$1,467,884.00	
<b>Objetivos</b>			
Nivel	Clave Componente	Resumen Narrativo	
Componente	03	Escuelas de arte de la secretaria de cultura operando	
<b>Datos del Indicador</b>			
Denominación		Método de cálculo	
Total de talleres impartidos en la Escuela de Artes		(Talleres en Escuelas de Arte (Realizado) / Talleres en Escuelas de Arte (Programado))*100	
<b>Descripción del Indicador</b>			
El indicador mide el total de talleres impartidos en la Escuela de Artes.			
Tipo de Indicador	Estratégico	Dimensión del Indicador	Eficacia
Año de Medición del Resultado	2021		
Cobertura	Estatral	Frecuencia de Medición	Trimestral
<b>Desagregado meta valor por género</b>			
Meta Institucional		Meta Valor	Unidad de medida (meta valor)
100%		150	Taller
Sentido del Indicador		Línea Base (meta valor)	
Ascendente		No disponible	
Año (Línea base)		No disponible	
Hombre		Mujer	
0.00		0.00	
<b>Parámetros de semaforización</b>			
0	59.99	60.00	79.99
80.00	130		
<span style="color: red;">■</span>	<span style="color: yellow;">■</span>	<span style="color: green;">■</span>	
<b>Variables del Indicador</b>			
Nombre de la Variable		Unidad de medida	Tipo de Acumulación
Talleres en Escuelas de Arte (realizado)		Taller	Suma
Talleres en Escuelas de Arte (programado)		Taller	Suma
<b>Fuente de Información</b> Jefatura de Escolar			
<b>Medios de verificación</b> Registros administrativos de Dirección de Operación y Programación Cultural			
<b>Supuestos</b> Existe interés de la comunidad artística y cultural de crear puntos de encuentro a favor de la cultura de Jalisco.			
<b>Observaciones</b>			
<b>Id_mir</b> 13879			

- 1 El presente documento despliega la información perteneciente a los indicadores estratégicos y gestión de aquellos programas presupuestarios que proveen de bienes y servicios que generan valor público a la ciudadanía jalisciense
- 2 Se muestra el número del Componente relacionado con el indicador.

**GOBIERNO DEL ESTADO DE JALISCO**  
**PRESUPUESTO DE EGRESOS PARA EL EJERCICIO FISCAL 2021**

**Ficha Técnica de Indicador**

**Sistema de Evaluación del Desempeño (SED)**

Gobierno del Estado de Jalisco		Secretaría de la Hacienda Pública	
<b>Datos del Programa</b>			
<b>Programa Cultura Cardinal</b>			
Eje: Desarrollo Social		Tema: Cultura	
<b>¿Quién gasta?</b>			
13	Unidad Presupuestal	000	Unidad Responsable
Secretaría de Cultura		Secretaría de Cultura	
		00967	Unidad Ejecutora del Gasto
		Dirección de Operación y Programación Cultural	
<b>¿Para qué se gasta?</b>			
Finalidad		Función	
Desarrollo Social		Recreación, Cultura y Otras Manifestaciones Sociales	
		Cultura	
<b>Presupuesto asignado al Programa Presupuestario</b>			
		Monto \$35,357,253.00	
<b>Objetivos</b>			
Nivel	Clave Componente	Resumen Narrativo	
Componente	09	Actividades Artísticas y culturales realizadas para la descentralización cultural	
<b>Datos del Indicador</b>			
Denominación		Método de cálculo	
Total de municipios con actividades artísticas y culturales		$(\text{Municipios con actividades (Realizado)} / \text{Municipios con actividades (Programado)}) * 100$	
Descripción del Indicador			
El indicador mide el total de municipios con actividades artísticas y culturales			
Tipo de Indicador	Estratégico	Dimensión del Indicador	Eficacia
Cobertura	Estatatal	Frecuencia de Medición	Trimestral
		Año de Medición del Resultado 2021	
		Desagregado meta valor por género	
		Meta Institucional	Meta Valor
		100%	125
		Unidad de medida (meta valor)	Hombre
		Municipio	0.00
		Mujer	0.00
<b>Parámetros de semaforización</b>			
0	59.99	60.00	79.99
80.00	130		
		Meta Institucional	Meta Valor
		100%	125
		Unidad de medida (meta valor)	Hombre
		Municipio	0.00
		Mujer	0.00
		Desagregado meta valor por género	
		Hombre	0.00
		Mujer	0.00
<b>Variables del Indicador</b>			
Nombre de la Variable		Unidad de medida	Tipo de Acumulación
Municipios con actividades (realizado)		Municipio	Suma
Municipios con actividades (programado)		Municipio	Suma
Fuente de Información Dirección de Operación y Programación Cultural			
Medios de verificación Registros administrativos de la Dirección de Operación y Programación Cultural			
Supuestos Existe interés de los gobiernos municipales en implementar estrategias que acerquen a la ciudadanía el arte y la cultura.			
Observaciones			
Id_mir 13883			

- 1 El presente documento despliega la información perteneciente a los indicadores estratégicos y gestión de aquellos programas presupuestarios que proveen de bienes y servicios que generan valor público a la ciudadanía jalisciense
- 2 Se muestra el número del Componente relacionado con el indicador.

### GOBIERNO DEL ESTADO DE JALISCO PRESUPUESTO DE EGRESOS PARA EL EJERCICIO FISCAL 2021

#### Ficha Técnica de Indicador

#### Sistema de Evaluación del Desempeño (SED)

Gobierno del Estado de Jalisco		Secretaría de la Hacienda Pública	
Datos del Programa			
<b>Programa Profesionalización de la comunidad artística y cultural</b>			
Eje: Desarrollo Social		Tema: Cultura	
¿Quién gasta?			
13	Unidad Presupuestal	000	Unidad Responsable
Secretaría de Cultura		Secretaría de Cultura	
		00967	Unidad Ejecutora del Gasto
		Dirección de Operación y Programación Cultural	
¿Para qué se gasta?			
Finalidad	Función	Subfunción	
Desarrollo Social	Recreación, Cultura y Otras Manifestaciones Sociales	Cultura	
Presupuesto asignado al Programa Presupuestario			
Monto		\$8,428,865.00	
Objetivos			
Nivel	Clave Componente	Resumen Narrativo	
Componente	03	Escuelas de arte de la secretaria de cultura operando	
Datos del Indicador			
Denominación		Método de cálculo	
Total de talleres impartidos en la Escuela de Artes		(Talleres en Escuela de Artes (Realizado) / Talleres en Escuela de Artes (Programado))*100	
Descripción del Indicador			
El indicador mide el total de talleres impartidos en la Escuela de Artes			
Tipo de Indicador	Estratégico	Dimensión del Indicador	Eficacia
Cobertura	Estatral	Frecuencia de Medición	Trimestral
		Año de Medición del Resultado	2021
Desagregado meta valor por género			
		Meta Institucional	Meta Valor
		100%	150
		Unidad de medida (meta valor)	Taller
		Hombre	Mujer
		0.00	0.00
Parámetros de semaforización			
0	59.99	60.00	79.99
80.00	130		
■	■	■	■
		Meta Valor	Unidad de medida (meta valor)
		Línea Base (meta valor)	Año (Línea base)
		Ascendente	265
		2020	
Variables del Indicador			
Nombre de la Variable		Unidad de medida	Tipo de Acumulación
Talleres en Escuela de Artes (realizado)		Taller	Suma
Talleres en Escuela de Artes (programado)		Taller	Suma
Fuente de Información	Jefatura de Escolar		
Medios de verificación	Registros administrativos de Dirección de Operación y Programación Cultural		
Supuestos	Existe interés de la comunidad artística y cultural de crear puntos de encuentro a favor de la cultura de Jalisco.		
Observaciones			
Id_ mir	13901		

- 1 El presente documento despliega la información perteneciente a los indicadores estratégicos y gestión de aquellos programas presupuestarios que proveen de bienes y servicios que generan valor público a la ciudadanía jalisciense
- 2 Se muestra el número del Componente relacionado con el indicador.

### GOBIERNO DEL ESTADO DE JALISCO PRESUPUESTO DE EGRESOS PARA EL EJERCICIO FISCAL 2021 Ficha Técnica de Indicador

#### Sistema de Evaluación del Desempeño (SED)

Gobierno del Estado de Jalisco Secretaría de la Hacienda Pública

#### Datos del Programa

#### Conducción de la Secretaría del Trabajo y Previsión Social

Eje: Desarrollo económico

Tema: Competencias y capacidades del capital humano

#### ¿Quién gasta?

14	Unidad Presupuestal	000	Unidad Responsable	00298	Unidad Ejecutora del Gasto
	Secretaría del Trabajo y Previsión Social		Secretaría del Trabajo y Previsión Social		Despacho del Secretario del Trabajo y Previsión Social

#### ¿Para qué se gasta?

Finalidad	Función	Subfunción
Desarrollo Económico	Asuntos Económicos, Comerciales y Laborales en General	Asuntos Laborales Generales

#### Presupuesto asignado al Programa Presupuestario

Monto

#### Objetivos

Nivel	Clave Componente	Resumen Narrativo
Fin		

#### Datos del Indicador

Denominación	Método de cálculo
Posición en el Índice de Competitividad Estatal del IMCO	(Posición en el Índice de Competitividad Estatal del IMCO (Realizado)/Posición en el Índice de Competitividad Estatal del IMCO (Programado))*100

#### Descripción del Indicador

El indicador mide la posición de los estados en El Índice de Competitividad Estatal (ICE)\_x000D\_x000D\_ El ICE mide la capacidad de los estados para forjar, atraer y retener talento e inversiones. Un estado competitivo es aquel que consistentemente resulta atractivo para el talento y la inversión, lo que se traduce en mayor productividad y bienestar para sus habitantes\_x000D\_ Para medir esto, el índice evalúa tanto las capacidades estructurales como coyunturales de los estados. El ICE está compuesto por indicadores, categorizados en 10 subíndices que evalúan distintas dimensiones de la competitividad de los 32 estados del país.

Tipo de Indicador	<input type="text" value="Estratégico"/>	Dimensión del Indicador	<input type="text" value="Eficacia"/>	Año de Medición del Resultado	<input type="text" value="2021"/>
Cobertura	<input type="text" value="Estatal"/>	Frecuencia de Medición	<input type="text" value="Bienal"/>		

Parámetros de semaforización	Meta Institucional	Meta Valor	Unidad de medida (meta valor)	Desagregado meta valor por género	
	100%	5	Posición	Hombre	Mujer
<input type="text" value="130"/> <input type="text" value="80.00"/> <input type="text" value="79.99"/> <input type="text" value="60.00"/> <input type="text" value="59.99"/> <input type="text" value="0"/>	Sentido del Indicador	Línea Base (meta valor)	Año (Línea base)		
	Descendente	14	2006		

#### Variables del Indicador

Nombre de la Variable	Unidad de medida	Tipo de Acumulación
Posición en el Índice de Competitividad Estatal del IMCO (realizado)	Posición	Suma
Posición en el Índice de Competitividad Estatal del IMCO (programado)	Posición	Suma

Fuente de Información

Medios de verificación

Supuestos

Observaciones

Id\_mir

- 1 El presente documento despliega la información perteneciente a los indicadores estratégicos y gestión de aquellos programas presupuestarios que proveen de bienes y servicios que generan valor público a la ciudadanía jalisciense
- 2 Se muestra el número del Componente relacionado con el indicador.

### GOBIERNO DEL ESTADO DE JALISCO PRESUPUESTO DE EGRESOS PARA EL EJERCICIO FISCAL 2021 Ficha Técnica de Indicador

#### Sistema de Evaluación del Desempeño (SED)

Gobierno del Estado de Jalisco Secretaría de la Hacienda Pública

#### Datos del Programa

#### Conducción de la Secretaría del Trabajo y Previsión Social

Eje: Desarrollo económico

Tema: Competencias y capacidades del capital humano

#### ¿Quién gasta?

14	Unidad Presupuestal	000	Unidad Responsable	00298	Unidad Ejecutora del Gasto
	Secretaría del Trabajo y Previsión Social		Secretaría del Trabajo y Previsión Social		Despacho del Secretario del Trabajo y Previsión Social

#### ¿Para qué se gasta?

Finalidad	Función	Subfunción
Desarrollo Económico	Asuntos Económicos, Comerciales y Laborales en General	Asuntos Laborales Generales

#### Presupuesto asignado al Programa Presupuestario

Monto

#### Objetivos

Nivel	Clave Componente	Resumen Narrativo
Propósito		

#### Datos del Indicador

Denominación	Método de cálculo
Tasa de informalidad laboral	(Proporción de la población ocupada que es laboralmente vulnerable por la naturaleza de la unidad económica para la que trabaja (Realizado)/Proporción de la población ocupada que es laboralmente vulnerable por la naturaleza de la unidad económica para la que trabaja (Programado))*100

**Descripción del Indicador**  
Proporción de la población ocupada que es laboralmente vulnerable por la naturaleza de la unidad económica para la que trabaja, con aquellos cuyo vínculo o dependencia laboral no es reconocido por su fuente de trabajo.

Tipo de Indicador	Estratégico	Dimensión del Indicador	Eficacia	Año de Medición del Resultado	2021
Cobertura	Estatal	Frecuencia de Medición	Trimestral		

Parámetros de semaforización	Meta Institucional	Meta Valor	Unidad de medida (meta valor)	Desagregado meta valor por género	
	100%	47	Tasa	Hombre	Mujer
	130	80.00	79.99	60.00	59.99
	Sentido del Indicador	Línea Base (meta valor)	Año (Línea base)		
<span style="color: red;">■</span> <span style="color: red;">■</span> <span style="color: yellow;">■</span> <span style="color: yellow;">■</span> <span style="color: green;">■</span> <span style="color: green;">■</span>	Descendente	54	2008		

#### Variables del Indicador

Nombre de la Variable	Unidad de medida	Tipo de Acumulación
Proporción de la población ocupada que es laboralmente vulnerable por la naturaleza de la unidad económica para la que trabaja (realizado)	Tasa	Suma
Proporción de la población ocupada que es laboralmente vulnerable por la naturaleza de la unidad económica para la que trabaja (programado)	Tasa	Suma

Fuente de Información	INEGI, Encuesta Nacional de Ocupación y Empleo, México: (ENOE) 1er trimestre 2020.
Medios de verificación	
Supuestos	
Observaciones	
Id_mir	9100

- 1 El presente documento despliega la información perteneciente a los indicadores estratégicos y gestión de aquellos programas presupuestarios que proveen de bienes y servicios que generan valor público a la ciudadanía jalisciense
- 2 Se muestra el número del Componente relacionado con el indicador.

**GOBIERNO DEL ESTADO DE JALISCO**  
**PRESUPUESTO DE EGRESOS PARA EL EJERCICIO FISCAL 2021**

**Ficha Técnica de Indicador**

**Sistema de Evaluación del Desempeño (SED)**

Gobierno del Estado de Jalisco Secretaría de la Hacienda Pública

**Datos del Programa**

**Conducción de la Secretaría del Trabajo y Previsión Social**

Eje: Desarrollo económico

Tema: Competencias y capacidades del capital humano

**¿Quién gasta?**

14	Unidad Presupuestal	000	Unidad Responsable	00298	Unidad Ejecutora del Gasto
	Secretaría del Trabajo y Previsión Social		Secretaría del Trabajo y Previsión Social		Despacho del Secretario del Trabajo y Previsión Social

**¿Para qué se gasta?**

Finalidad	Función	Subfunción
Desarrollo Económico	Asuntos Económicos, Comerciales y Laborales en General	Asuntos Laborales Generales

**Presupuesto asignado al Programa Presupuestario**

Monto

**Objetivos**

Nivel	Clave Componente	Resumen Narrativo
Componente	01	Acciones implementadas para fomentar la estabilidad y el crecimiento laboral en el Estado.

**Datos del Indicador**

Denominación	Método de cálculo
Total de acciones priorizadas por el Secretario	$(\text{Total de acciones priorizadas por el Secretario (Realizado)} / \text{Total de acciones priorizadas por el Secretario (Programado)}) * 100$

Descripción del Indicador  
Acciones implementadas para fomentar la estabilidad y el crecimiento laboral en el Estado

Tipo de Indicador	Gestión	Dimensión del Indicador	Eficiencia	Año de Medición del Resultado	2021
Cobertura	Estatal	Frecuencia de Medición	Mensual		

**Desagregado meta valor por género**

<b>Parámetros de semaforización</b>		Meta Institucional	Meta Valor	Unidad de medida (meta valor)	Hombre	Mujer
		100%	1,000	Acción	0.00	0.00
0	59.99	60.00	79.99	80.00	130	
		<b>Sentido del Indicador</b>	<b>Línea Base (meta valor)</b>	<b>Año (Línea base)</b>		
		Ascendente	1,000	2020		

**Variables del Indicador**

<b>Nombre de la Variable</b>	<b>Unidad de medida</b>	<b>Tipo de Acumulación</b>
Total de acciones priorizadas por el Secretario (realizado)	Acción	Suma
Total de acciones priorizadas por el Secretario (programado)	Acción	Suma

Fuente de Información: Prensa escrita, televisión, Internet, radio y redes sociales. Coordinación de Medios Digitales.

Medios de verificación: Prensa escrita, televisión, Internet, radio y redes sociales

Supuestos: Los representantes de los actores del empleo tienen disponibilidad en asistir a reuniones de trabajo

Observaciones:

Id\_mir

1 El presente documento despliega la información perteneciente a los indicadores estratégicos y gestión de aquellos programas presupuestarios que proveen de bienes y servicios que generan valor público a la ciudadanía jalisciense

2 Se muestra el número del Componente relacionado con el indicador.



**GOBIERNO DEL ESTADO DE JALISCO**  
**PRESUPUESTO DE EGRESOS PARA EL EJERCICIO FISCAL 2021**  
**Ficha Técnica de Indicador**

**Sistema de Evaluación del Desempeño (SED)**

Gobierno del Estado de Jalisco Secretaría de la Hacienda Pública

**Datos del Programa**

**Conducción de la Secretaría del Trabajo y Previsión Social**

Eje: Desarrollo económico

Tema: Competencias y capacidades del capital humano

**¿Quién gasta?**

14	Unidad Presupuestal	000	Unidad Responsable	00298	Unidad Ejecutora del Gasto
	Secretaría del Trabajo y Previsión Social		Secretaría del Trabajo y Previsión Social		Despacho del Secretario del Trabajo y Previsión Social

**¿Para qué se gasta?**

Finalidad	Función	Subfunción
Desarrollo Económico	Asuntos Económicos, Comerciales y Laborales en General	Asuntos Laborales Generales

**Presupuesto asignado al Programa Presupuestario**

Monto

**Objetivos**

Nivel	Clave Componente	Resumen Narrativo
Componente	C1	Acciones realizadas para comunicar instrucciones o disposiciones de la Secretaría

**Datos del Indicador**

<b>Denominación</b>	<b>Método de cálculo</b>
Total de acciones de comunicación llevadas a cabo	$(\text{Total de acciones de comunicación llevadas a cabo (Realizado)} / \text{Total de acciones de comunicación llevadas a cabo (Programado)}) * 100$

**Descripción del Indicador**  
Comunicar las instrucciones o disposiciones del Secretario sobre los objetivos prioritarios de la Secretaría

<b>Tipo de Indicador</b>	Gestión	<b>Dimensión del Indicador</b>	Eficiencia	<b>Año de Medición del Resultado</b>	2021
<b>Cobertura</b>	Estatal	<b>Frecuencia de Medición</b>	Mensual		

		Meta Institucional		Meta Valor		Unidad de medida (meta valor)		Desagregado meta valor por género	
Parámetros de semaforización		100%	1,000	Acción	Hombre	Mujer			
0	59.99	60.00	79.99	80.00	130				
<span style="color: red;">■</span>	<span style="color: red;">■</span>	<span style="color: yellow;">■</span>	<span style="color: yellow;">■</span>	<span style="color: green;">■</span>	<span style="color: green;">■</span>				
		<b>Sentido del Indicador</b>	<b>Línea Base (meta valor)</b>	<b>Año (Línea base)</b>					
		Ascendente	1,000	2020					

**Variables del Indicador**

Nombre de la Variable	Unidad de medida	Tipo de Acumulación
Total de acciones de comunicación llevadas a cabo (realizado)	Acción	Suma
Total de acciones de comunicación llevadas a cabo (programado)	Acción	Suma

**Fuente de Información**

**Medios de verificación**

**Supuestos**

**Observaciones**

**Id\_mir**

- 1 El presente documento despliega la información perteneciente a los indicadores estratégicos y gestión de aquellos programas presupuestarios que proveen de bienes y servicios que generan valor público a la ciudadanía jalisciense
- 2 Se muestra el número del Componente relacionado con el indicador.

**GOBIERNO DEL ESTADO DE JALISCO**  
**PRESUPUESTO DE EGRESOS PARA EL EJERCICIO FISCAL 2021**  
**Ficha Técnica de Indicador**

**Sistema de Evaluación del Desempeño (SED)**

Gobierno del Estado de Jalisco Secretaría de la Hacienda Pública

**Datos del Programa**

**Conducción de la Secretaría del Trabajo y Previsión Social**

Eje: Desarrollo económico

Tema: Competencias y capacidades del capital humano

**¿Quién gasta?**

14	Unidad Presupuestal	000	Unidad Responsable	00298	Unidad Ejecutora del Gasto
	Secretaría del Trabajo y Previsión Social		Secretaría del Trabajo y Previsión Social		Despacho del Secretario del Trabajo y Previsión Social

**¿Para qué se gasta?**

Finalidad	Función	Subfunción
Desarrollo Económico	Asuntos Económicos, Comerciales y Laborales en General	Asuntos Laborales Generales

**Presupuesto asignado al Programa Presupuestario**

Monto

**Objetivos**

Nivel	Clave Componente	Resumen Narrativo
Componente	F1	Acciones realizadas para detectar posibles faltas administrativas y corrupción

**Datos del Indicador**


<b>Denominación</b>	<b>Método de cálculo</b>
Total de reportes de cumplimiento Programa Anual de Trabajo realizados	(Total de reportes de cumplimiento Programa Anual de Trabajo realizados (Realizado) / Total de reportes de cumplimiento Programa Anual de Trabajo realizados (Programado))*100

**Descripción del Indicador**

Reportes realizados dentro del Programa Anual de Trabajo en coordinación con la Contraloría del Estado de Jalisco

<b>Tipo de Indicador</b>	Gestión	<b>Dimensión del Indicador</b>	Eficiencia	<b>Año de Medición del Resultado</b>	2021
<b>Cobertura</b>	Estatral	<b>Frecuencia de Medición</b>	Mensual		

**Desagregado meta valor por género**

	Meta Institucional	Meta Valor	Unidad de medida (meta valor)	Hombre	Mujer
<b>Parámetros de semaforización</b>	100%	100	Acción	0.00	0.00
0    59.99    60.00    79.99    80.00    130	<b>Sentido del Indicador</b>	<b>Línea Base (meta valor)</b>	<b>Año (Línea base)</b>		
	Ascendente	100	2020		

**VARIABLES DEL INDICADOR**

<b>Nombre de la Variable</b>	<b>Unidad de medida</b>	<b>Tipo de Acumulación</b>
Total de reportes de cumplimiento Programa Anual de Trabajo realizados (realizado)	Acción	Suma
Total de reportes de cumplimiento Programa Anual de Trabajo realizados (programado)	Acción	Suma

**Fuente de Información**

**Medios de verificación**

**Supuestos**

**Observaciones**

**Id\_mir**

- 1 El presente documento despliega la información perteneciente a los indicadores estratégicos y gestión de aquellos programas presupuestarios que proveen de bienes y servicios que generan valor público a la ciudadanía jalisciense
- 2 Se muestra el número del Componente relacionado con el indicador.

### GOBIERNO DEL ESTADO DE JALISCO PRESUPUESTO DE EGRESOS PARA EL EJERCICIO FISCAL 2021 Ficha Técnica de Indicador

#### Sistema de Evaluación del Desempeño (SED)

Gobierno del Estado de Jalisco Secretaría de la Hacienda Pública

#### Datos del Programa

#### Impartición de Justicia Laboral en el Estado

Eje: Seguridad, justicia y Estado de derecho Tema: Impartición de justicia

#### ¿Quién gasta?

14	Unidad Presupuestal	000	Unidad Responsable	00299	Unidad Ejecutora del Gasto
	Secretaría del Trabajo y Previsión Social		Secretaría del Trabajo y Previsión Social		Junta Local de Conciliación y Arbitraje

#### ¿Para qué se gasta?

Finalidad	Función	Subfunción
Gobierno	Justicia	Impartición de Justicia

#### Presupuesto asignado al Programa Presupuestario

Monto

#### Objetivos

Nivel	Clave Componente	Resumen Narrativo
Fin		

#### Datos del Indicador

<b>Denominación</b>	<b>Método de cálculo</b>
Posición en el Subíndice Sistema de Derecho Confiable y Objetivo del Índice de Competitividad, IMCO	(Posición en el Subíndice Sistema de Derecho Confiable y Objetivo del Índice de Competitividad, IMCO (Realizado)/Posición en el Subíndice Sistema de Derecho Confiable y Objetivo del Índice de Competitividad, IMCO (Programado))*100

#### Descripción del Indicador

El ?Sistema de Derecho Confiable y Objetivo ? es un subíndice del Índice de Competitividad, el subíndice de Derecho considera indicadores sobre delitos, denuncias, percepción de seguridad y cumplimiento de contratos.

Tipo de Indicador	Estratégico	Dimensión del Indicador	Eficacia	Año de Medición del Resultado	2021
Cobertura	Estatal	Frecuencia de Medición	Bienal		

#### Desagregado meta valor por género

<b>Parámetros de semaforización</b>						<b>Meta Institucional</b>	<b>Meta Valor</b>	<b>Unidad de medida (meta valor)</b>	<b>Desagregado meta valor por género</b>	
130	80.00	79.99	60.00	59.99	0	100%	21	Posición	0.00	0.00
<div style="display: flex; justify-content: space-around; align-items: center;"> <div style="width: 15px; height: 15px; background-color: red; border: 1px solid black;"></div> <div style="width: 15px; height: 15px; background-color: red; border: 1px solid black;"></div> <div style="width: 15px; height: 15px; background-color: yellow; border: 1px solid black;"></div> <div style="width: 15px; height: 15px; background-color: yellow; border: 1px solid black;"></div> <div style="width: 15px; height: 15px; background-color: green; border: 1px solid black;"></div> <div style="width: 15px; height: 15px; background-color: green; border: 1px solid black;"></div> </div>						<b>Sentido del Indicador</b>	<b>Línea Base (meta valor)</b>	<b>Año (Línea base)</b>		
						Descendente	30	2006		

#### Variables del Indicador

<b>Nombre de la Variable</b>	<b>Unidad de medida</b>	<b>Tipo de Acumulación</b>
Posición en el Subíndice Sistema de Derecho Confiable y Objetivo del Índice de Competitividad, IMCO (realizado)	Posición	Suma
Posición en el Subíndice Sistema de Derecho Confiable y Objetivo del Índice de Competitividad, IMCO (programado)	Posición	Suma

Fuente de Información	IMCO, Índice de Competitividad Estatal 2018.
Medios de verificación	
Supuestos	
Observaciones	
Id_mir	9101

- 1 El presente documento despliega la información perteneciente a los indicadores estratégicos y gestión de aquellos programas presupuestarios que proveen de bienes y servicios que generan valor público a la ciudadanía jalisciense
- 2 Se muestra el número del Componente relacionado con el indicador.

**GOBIERNO DEL ESTADO DE JALISCO**  
**PRESUPUESTO DE EGRESOS PARA EL EJERCICIO FISCAL 2021**

**Ficha Técnica de Indicador**

**Sistema de Evaluación del Desempeño (SED)**

<b>Gobierno del Estado de Jalisco</b>		<b>Secretaría de la Hacienda Pública</b>	
<b>Datos del Programa</b>			
<b>Impartición de Justicia Laboral en el Estado</b>			
Eje: Seguridad, justicia y Estado de derecho		Tema: Impartición de justicia	
<b>¿Quién gasta?</b>			
14	Unidad Presupuestal	000	Unidad Responsable
Secretaría del Trabajo y Previsión Social		Secretaría del Trabajo y Previsión Social	
		00299	Unidad Ejecutora del Gasto
		Junta Local de Conciliación y Arbitraje	
<b>¿Para qué se gasta?</b>			
Finalidad		Función	
Gobierno		Justicia	
		Impartición de Justicia	
<b>Presupuesto asignado al Programa Presupuestario</b>			
Monto		\$160,068,612.16	
<b>Objetivos</b>			
Nivel	Clave Componente	Resumen Narrativo	
Propósito			
<b>Datos del Indicador</b>			
<b>Denominación</b>		<b>Método de cálculo</b>	
Sentencias definitivas con la modalidad de juicios orales		(Sumatoria de las sentencias definitivas emitidas por los jueces de oralidad en materia penal, de los doce distritos judiciales. (Realizado)/Sumatoria de las sentencias definitivas emitidas por los jueces de oralidad en materia penal, de los doce distritos judiciales. (Programado))*100	
<b>Descripción del Indicador</b>			
Se refiere a las sentencias emitidas por los jueces de oralidad de los doce distritos judiciales del Estado de Jalisco, emitidas en la tercera etapa del proceso penal acusatorio denominado "juicio oral".			
<b>Tipo de Indicador</b>	Estratégico	<b>Dimensión del Indicador</b>	Eficacia
<b>Cobertura</b>	Estatal	<b>Frecuencia de Medición</b>	Anual
		<b>Año de Medición del Resultado</b>	2021
<b>Desagregado meta valor por género</b>			
<b>Parámetros de semaforización</b>		<b>Meta Institucional</b>	<b>Meta Valor</b>
0	59.99	100%	108
60.00	79.99	<b>Sentido del Indicador</b>	<b>Unidad de medida (meta valor)</b>
80.00	130	Ascendente	Sentencia
		<b>Línea Base (meta valor)</b>	<b>Hombre</b>
		3	0.00
		<b>Año (Línea base)</b>	<b>Mujer</b>
		2015	0.00
<b>Variables del Indicador</b>			
<b>Nombre de la Variable</b>		<b>Unidad de medida</b>	<b>Tipo de Acumulación</b>
Sumatoria de las sentencias definitivas emitidas por los jueces de oralidad en materia penal, de los doce distritos judiciales. (realizado)		Sentencia	Suma
Sumatoria de las sentencias definitivas emitidas por los jueces de oralidad en materia penal, de los doce distritos judiciales. (programado)		Sentencia	Suma
<b>Fuente de Información</b>			
Consejo de la Judicatura, Poder Judicial del Estado de Jalisco. 2019			
<b>Medios de verificación</b>			
<b>Supuestos</b>			
<b>Observaciones</b>			
<b>Id_mir</b>	9102		

- 1 El presente documento despliega la información perteneciente a los indicadores estratégicos y gestión de aquellos programas presupuestarios que proveen de bienes y servicios que generan valor público a la ciudadanía jalisciense
- 2 Se muestra el número del Componente relacionado con el indicador.

### GOBIERNO DEL ESTADO DE JALISCO PRESUPUESTO DE EGRESOS PARA EL EJERCICIO FISCAL 2021 Ficha Técnica de Indicador

#### Sistema de Evaluación del Desempeño (SED)

Gobierno del Estado de Jalisco Secretaría de la Hacienda Pública

#### Datos del Programa

#### Impartición de Justicia Laboral en el Estado

Eje: Seguridad, justicia y Estado de derecho Tema: Impartición de justicia

#### ¿Quién gasta?

14	Unidad Presupuestal	000	Unidad Responsable	00299	Unidad Ejecutora del Gasto
	Secretaría del Trabajo y Previsión Social		Secretaría del Trabajo y Previsión Social		Junta Local de Conciliación y Arbitraje

#### ¿Para qué se gasta?

Finalidad	Función	Subfunción
Gobierno	Justicia	Impartición de Justicia

#### Presupuesto asignado al Programa Presupuestario

Monto

#### Objetivos

Nivel	Clave Componente	Resumen Narrativo
Componente	A1	Juicios laborales resueltos vía jurisdiccional y/o conciliatoria.

#### Datos del Indicador

Denominación	Método de cálculo
Total de juicios laborales individuales resueltos vía jurisdiccional y/o conciliatoria	$(\text{Total de juicios laborales individuales resueltos vía jurisdiccional y/o conciliatoria (Realizado)} / \text{Total de juicios laborales individuales resueltos vía jurisdiccional y/o conciliatoria (Programado)}) * 100$

Descripción del Indicador  
Juicios laborales resueltos vía jurisdicción y/o conciliatoria

Tipo de Indicador	Gestión	Dimensión del Indicador	Eficiencia	Año de Medición del Resultado	2021
Cobertura	Estatal	Frecuencia de Medición	Trimestral		

#### Desagregado meta valor por género

Parámetros de semaforización		Meta Institucional	Meta Valor	Unidad de medida (meta valor)	Hombre	Mujer
		100%	15,100	Juicio	0.00	0.00
0		Sentido del Indicador	Línea Base (meta valor)	Año (Línea base)		
59.99					Ascendente	15,100
60.00						
79.99						
80.00						
130						

#### Variables del Indicador

Nombre de la Variable	Unidad de medida	Tipo de Acumulación
Total de juicios laborales individuales resueltos vía jurisdiccional y/o conciliatoria (realizado)	Juicio	Suma
Total de juicios laborales individuales resueltos vía jurisdiccional y/o conciliatoria (programado)	Juicio	Suma

Fuente de Información: Sistema de Gestión de Procesos Gubernamentales (SGPG), en el caso de las Juntas Foráneas se informa por correo. Presidencia de la Junta Local de Conciliación y Arbitraje

Medios de verificación: Sistema de Gestión de Procesos Gubernamentales (SGPG), en el caso de las Juntas Foráneas se informa por correo electrónico

Supuestos: Los expedientes solucionados deberán contener el documento de resolución por cualquiera que haya sido la vía de solución. Las partes llegan a un arreglo entre sí, la parte actora se desiste de la demanda; un tribunal de segunda instancia ordena el tipo resolución del juicio

Observaciones:

Id\_mir

- 1 El presente documento despliega la información perteneciente a los indicadores estratégicos y gestión de aquellos programas presupuestarios que proveen de bienes y servicios que generan valor público a la ciudadanía jalisciense
- 2 Se muestra el número del Componente relacionado con el indicador.

**GOBIERNO DEL ESTADO DE JALISCO**  
**PRESUPUESTO DE EGRESOS PARA EL EJERCICIO FISCAL 2021**

**Ficha Técnica de Indicador**

**Sistema de Evaluación del Desempeño (SED)**

Gobierno del Estado de Jalisco Secretaría de la Hacienda Pública

**Datos del Programa**

**Impartición de Justicia Laboral en el Estado**

Eje: Seguridad, justicia y Estado de derecho Tema: Impartición de justicia

**¿Quién gasta?**

14	Unidad Presupuestal	000	Unidad Responsable	00299	Unidad Ejecutora del Gasto
	Secretaría del Trabajo y Previsión Social		Secretaría del Trabajo y Previsión Social		Junta Local de Conciliación y Arbitraje

**¿Para qué se gasta?**

Finalidad	Función	Subfunción
Gobierno	Justicia	Impartición de Justicia

**Presupuesto asignado al Programa Presupuestario**

Monto

**Objetivos**

Nivel	Clave Componente	Resumen Narrativo
Componente	02	Huelgas solucionadas en el Estado.

**Datos del Indicador**

Denominación	Método de cálculo
Total de huelgas solucionadas en el Estado	$(\text{Total de huelgas solucionadas en el Estado (Realizado)} / \text{Total de huelgas solucionadas en el Estado (Programado)}) * 100$

Descripción del Indicador  
Huelgas solucionadas en el Estado.

Tipo de Indicador	Gestión	Dimensión del Indicador	Eficiencia	Año de Medición del Resultado	2021
Cobertura	Estatal	Frecuencia de Medición	Trimestral		

**Desagregado meta valor por género**

Parámetros de semaforización						Meta Institucional	Meta Valor	Unidad de medida (meta valor)	Hombre	Mujer
0	59.99	60.00	79.99	80.00	130	100%	3,100	Documento	0.00	0.00
						Sentido del Indicador	Línea Base (meta valor)	Año (Línea base)		
						Ascendente	3,100	2019		

**VARIABLES DEL INDICADOR**

Nombre de la Variable	Unidad de medida	Tipo de Acumulación
Total de huelgas solucionadas en el Estado (realizado)	Documento	Suma
Total de huelgas solucionadas en el Estado (programado)	Documento	Suma

**Fuente de Información**

**Medios de verificación**

**Supuestos**

**Observaciones**

**Id. mir**

- 1 El presente documento despliega la información perteneciente a los indicadores estratégicos y gestión de aquellos programas presupuestarios que proveen de bienes y servicios que generan valor público a la ciudadanía jalisciense
- 2 Se muestra el número del Componente relacionado con el indicador.

### GOBIERNO DEL ESTADO DE JALISCO PRESUPUESTO DE EGRESOS PARA EL EJERCICIO FISCAL 2021 Ficha Técnica de Indicador

#### Sistema de Evaluación del Desempeño (SED)

Gobierno del Estado de Jalisco Secretaría de la Hacienda Pública

#### Datos del Programa

#### Impartición de Justicia Laboral en el Estado

Eje: Seguridad, justicia y Estado de derecho Tema: Impartición de justicia

#### ¿Quién gasta?

14	Unidad Presupuestal	000	Unidad Responsable	00299	Unidad Ejecutora del Gasto
	Secretaría del Trabajo y Previsión Social		Secretaría del Trabajo y Previsión Social		Junta Local de Conciliación y Arbitraje

#### ¿Para qué se gasta?

Finalidad	Función	Subfunción
Gobierno	Justicia	Impartición de Justicia

#### Presupuesto asignado al Programa Presupuestario

Monto \$160,068,612.16

#### Objetivos

Nivel	Clave Componente	Resumen Narrativo
Componente	03	Convenios y renuncias ratificados fuera de juicio

#### Datos del Indicador

Denominación	Método de cálculo
Total de convenios y renuncias fuera de juicio generados en el Estado	$(\text{Total de convenios y renuncias fuera de juicio generados en el Estado (Realizado)} / \text{Total de convenios y renuncias fuera de juicio generados en el Estado (Programado)}) * 100$

Descripción del Indicador  
Convenios y renuncias ratificadas fuera de juicio.

Tipo de Indicador	Gestión	Dimensión del Indicador	Eficiencia	Año de Medición del Resultado	2021
Cobertura	Estatal	Frecuencia de Medición	Trimestral		

#### Desagregado meta valor por género

Parámetros de semaforización						Meta Institucional	Meta Valor	Unidad de medida (meta valor)	Hombre	Mujer
0	59.99	60.00	79.99	80.00	130	100%	44,200	Documento	0.00	0.00
						Sentido del Indicador	Línea Base (meta valor)	Año (Línea base)		
						Ascendente	44,200	2019		

#### Variables del Indicador

Nombre de la Variable	Unidad de medida	Tipo de Acumulación
Total de convenios y renuncias fuera de juicio generados en el Estado (realizado)	Documento	Suma
Total de convenios y renuncias fuera de juicio generados en el Estado (programado)	Documento	Suma

Fuente de Información: Informe físico firmado por el titular de cada área y se puede verificar con las descargas del Sistema de Gestión de Procesos Gubernamentales (SGPG), Presidencia de la Junta Local de Conciliación y Arbitraje

Medios de verificación: Informe físico firmado por el titular de convenios fuera de juicio

Supuestos: En la ratificación de convenios las dos partes llegan a un acuerdo y se le paga al trabajador lo acordado y para las ratificaciones de renuncia, solo es necesario el consentimiento del trabajador.

Observaciones:

Id. mir 10736

- 1 El presente documento despliega la información perteneciente a los indicadores estratégicos y gestión de aquellos programas presupuestarios que proveen de bienes y servicios que generan valor público a la ciudadanía jalisciense
- 2 Se muestra el número del Componente relacionado con el indicador.

**GOBIERNO DEL ESTADO DE JALISCO**  
**PRESUPUESTO DE EGRESOS PARA EL EJERCICIO FISCAL 2021**

**Ficha Técnica de Indicador**

**Sistema de Evaluación del Desempeño (SED)**

Gobierno del Estado de Jalisco		Secretaría de la Hacienda Pública	
<b>Datos del Programa</b>			
<b>Programa de Apoyo para el fortalecimiento del Empleo en el Estado</b>			
Eje: Desarrollo económico		Tema: Competencias y capacidades del capital humano	
<b>¿Quién gasta?</b>			
14	Unidad Presupuestal	000	Unidad Responsable
Secretaría del Trabajo y Previsión Social		Secretaría del Trabajo y Previsión Social	
		00300	Unidad Ejecutora del Gasto
		Dirección General del Servicio Nacional del Empleo Jalisco	
<b>¿Para qué se gasta?</b>			
Finalidad	Función	Subfunción	
Desarrollo Económico	Asuntos Económicos, Comerciales y Laborales en General	Asuntos Laborales Generales	
<b>Presupuesto asignado al Programa Presupuestario</b>			
Monto		\$24,288,137.93	
<b>Objetivos</b>			
Nivel	Clave Componente	Resumen Narrativo	
Fin			
<b>Datos del Indicador</b>			
<b>Denominación</b>		<b>Método de cálculo</b>	
Posición en el Índice de Competitividad Estatal del IMCO		(Posición en el Índice de Competitividad Estatal del IMCO (Realizado)/Posición en el Índice de Competitividad Estatal del IMCO (Programado))*100	
<b>Descripción del Indicador</b>			
El indicador mide la posición de los estados en El Índice de Competitividad Estatal (ICE)_x000D_x000D_ El ICE mide la capacidad de los estados para forjar, atraer y retener talento e inversiones. Un estado competitivo es aquel que consistentemente resulta atractivo para el talento y la inversión, lo que se traduce en mayor productividad y bienestar para sus habitantes_x000D_ Para medir esto, el índice evalúa tanto las capacidades estructurales como coyunturales de los estados. El ICE está compuesto por indicadores, categorizados en 10 subíndices que evalúan distintas dimensiones de la competitividad de los 32 estados del país.			
<b>Tipo de Indicador</b>	Estratégico	<b>Dimensión del Indicador</b>	Eficacia
<b>Cobertura</b>	Estatal	<b>Frecuencia de Medición</b>	Bienal
		<b>Año de Medición del Resultado</b>	2021
<b>Desagregado meta valor por género</b>			
<b>Parámetros de semaforización</b>		<b>Meta Institucional</b>	<b>Meta Valor</b>
130	80.00	100%	5
79.99	60.00	<b>Sentido del Indicador</b>	<b>Unidad de medida (meta valor)</b>
59.99	0	Descendente	Posición
0		<b>Línea Base (meta valor)</b>	<b>Hombre</b>
		14	0.00
		<b>Año (Línea base)</b>	<b>Mujer</b>
		2006	0.00
<b>Variabes del Indicador</b>			
<b>Nombre de la Variable</b>		<b>Unidad de medida</b>	<b>Tipo de Acumulación</b>
Posición en el Índice de Competitividad Estatal del IMCO (realizado)		Posición	Suma
Posición en el Índice de Competitividad Estatal del IMCO (programado)		Posición	Suma
<b>Fuente de Información</b>			
IMCO, Índice de Competitividad Estatal, 2018.			
<b>Medios de verificación</b>			
<b>Supuestos</b>			
<b>Observaciones</b>			
<b>Id_ mir</b>	9103		

1 El presente documento despliega la información perteneciente a los indicadores estratégicos y gestión de aquellos programas presupuestarios que proveen de bienes y servicios que generan valor público a la ciudadanía jalisciense

2 Se muestra el número del Componente relacionado con el indicador.



### GOBIERNO DEL ESTADO DE JALISCO PRESUPUESTO DE EGRESOS PARA EL EJERCICIO FISCAL 2021 Ficha Técnica de Indicador

#### Sistema de Evaluación del Desempeño (SED)

Gobierno del Estado de Jalisco Secretaría de la Hacienda Pública

#### Datos del Programa

#### Programa de Vinculación Laboral

Eje: Desarrollo económico

Tema: Competencias y capacidades del capital humano

#### ¿Quién gasta?

14	Unidad Presupuestal	000	Unidad Responsable	00300	Unidad Ejecutora del Gasto
	Secretaría del Trabajo y Previsión Social		Secretaría del Trabajo y Previsión Social		Dirección General del Servicio Nacional del Empleo Jalisco

#### ¿Para qué se gasta?

Finalidad	Función	Subfunción
Desarrollo Económico	Asuntos Económicos, Comerciales y Laborales en General	Asuntos Laborales Generales

#### Presupuesto asignado al Programa Presupuestario

Monto

#### Objetivos

Nivel	Clave Componente	Resumen Narrativo
Fin		

#### Datos del Indicador

Denominación	Método de cálculo
Posición en el Índice de Competitividad Estatal del IMCO	(Posición en el Índice de Competitividad Estatal del IMCO (Realizado)/Posición en el Índice de Competitividad Estatal del IMCO (Programado))*100

#### Descripción del Indicador

El indicador mide la posición de los estados en El Índice de Competitividad Estatal (ICE)\_x000D\_x000D\_ El ICE mide la capacidad de los estados para forjar, atraer y retener talento e inversiones. Un estado competitivo es aquel que consistentemente resulta atractivo para el talento y la inversión, lo que se traduce en mayor productividad y bienestar para sus habitantes\_x000D\_ Para medir esto, el índice evalúa tanto las capacidades estructurales como coyunturales de los estados. El ICE está compuesto por indicadores, categorizados en 10 subíndices que evalúan distintas dimensiones de la competitividad de los 32 estados del país.

Tipo de Indicador	Estratégico	Dimensión del Indicador	Eficacia	Año de Medición del Resultado	2021
Cobertura	Estatal	Frecuencia de Medición	Bienal		

<b>Parámetros de semaforización</b> <div style="display: flex; justify-content: space-around; align-items: center;"> <div style="text-align: center;">130</div> <div style="text-align: center;">80.00</div> <div style="text-align: center;">79.99</div> <div style="text-align: center;">60.00</div> <div style="text-align: center;">59.99</div> <div style="text-align: center;">0</div> </div> <div style="display: flex; justify-content: space-around; margin-top: 5px;"> <div style="width: 15px; height: 15px; background-color: red;"></div> <div style="width: 15px; height: 15px; background-color: yellow;"></div> <div style="width: 15px; height: 15px; background-color: green;"></div> </div>	Meta Institucional	Meta Valor	Unidad de medida (meta valor)	Desagregado meta valor por género	
	100%	5	Posición	Hombre	Mujer
	Sentido del Indicador	Línea Base (meta valor)	Año (Línea base)		
	Descendente	14	2006		

#### Variables del Indicador

Nombre de la Variable	Unidad de medida	Tipo de Acumulación
Posición en el Índice de Competitividad Estatal del IMCO (realizado)	Posición	Suma
Posición en el Índice de Competitividad Estatal del IMCO (programado)	Posición	Suma

Fuente de Información

Medios de verificación

Supuestos

Observaciones

Id\_mir

- 1 El presente documento despliega la información perteneciente a los indicadores estratégicos y gestión de aquellos programas presupuestarios que proveen de bienes y servicios que generan valor público a la ciudadanía jalisciense
- 2 Se muestra el número del Componente relacionado con el indicador.

**GOBIERNO DEL ESTADO DE JALISCO**  
**PRESUPUESTO DE EGRESOS PARA EL EJERCICIO FISCAL 2021**

**Ficha Técnica de Indicador**

**Sistema de Evaluación del Desempeño (SED)**

<b>Gobierno del Estado de Jalisco</b>		<b>Secretaría de la Hacienda Pública</b>	
<b>Datos del Programa</b>			
<b>Programa de Crecimiento Laboral</b>			
Eje: Desarrollo económico		Tema: Competencias y capacidades del capital humano	
<b>¿Quién gasta?</b>			
14	Unidad Presupuestal	000	Unidad Responsable
Secretaría del Trabajo y Previsión Social		Secretaría del Trabajo y Previsión Social	
		00300	Unidad Ejecutora del Gasto
		Dirección General del Servicio Nacional del Empleo Jalisco	
<b>¿Para qué se gasta?</b>			
Finalidad		Subfunción	
Desarrollo Económico		Asuntos Laborales Generales	
<b>Presupuesto asignado al Programa Presupuestario</b>			
Monto		\$5,000,000.00	
<b>Objetivos</b>			
Nivel	Clave Componente	Resumen Narrativo	
Fin			
<b>Datos del Indicador</b>			
<b>Denominación</b>		<b>Método de cálculo</b>	
Posición en el Índice de Competitividad Estatal del IMCO		(Posición en el Índice de Competitividad Estatal del IMCO (Realizado)/Posición en el Índice de Competitividad Estatal del IMCO (Programado))*100	
<b>Descripción del Indicador</b>			
El indicador mide la posición de los estados en El Índice de Competitividad Estatal (ICE)_x000D_x000D_ El ICE mide la capacidad de los estados para forjar, atraer y retener talento e inversiones. Un estado competitivo es aquel que consistentemente resulta atractivo para el talento y la inversión, lo que se traduce en mayor productividad y bienestar para sus habitantes_x000D_ Para medir esto, el índice evalúa tanto las capacidades estructurales como coyunturales de los estados. El ICE está compuesto por indicadores, categorizados en 10 subíndices que evalúan distintas dimensiones de la competitividad de los 32 estados del país.			
<b>Tipo de Indicador</b>	Estratégico	<b>Dimensión del Indicador</b>	Eficacia
<b>Cobertura</b>	Estatal	<b>Frecuencia de Medición</b>	Bienal
		<b>Año de Medición del Resultado</b>	2021
<b>Desagregado meta valor por género</b>			
<b>Parámetros de semaforización</b>		<b>Meta Institucional</b>	<b>Meta Valor</b>
130 80.00 79.99 60.00 59.99 0		100%	5
		<b>Unidad de medida (meta valor)</b>	<b>Desagregado meta valor por género</b>
		Posición	Hombre 0.00 Mujer 0.00
		<b>Sentido del Indicador</b>	
		Descendente	
		<b>Línea Base (meta valor)</b>	
		14	
		<b>Año (Línea base)</b>	
		2006	
<b>Variabes del Indicador</b>			
<b>Nombre de la Variable</b>		<b>Unidad de medida</b>	<b>Tipo de Acumulación</b>
Posición en el Índice de Competitividad Estatal del IMCO (realizado)		Posición	Suma
Posición en el Índice de Competitividad Estatal del IMCO (programado)		Posición	Suma
<b>Fuente de Información</b>			
IMCO. Índice de Competitividad Estatal, 2018.			
<b>Medios de verificación</b>			
<b>Supuestos</b>			
<b>Observaciones</b>			
<b>Id_mir</b>	16987		

- 1 El presente documento despliega la información perteneciente a los indicadores estratégicos y gestión de aquellos programas presupuestarios que proveen de bienes y servicios que generan valor público a la ciudadanía jalisciense
- 2 Se muestra el número del Componente relacionado con el indicador.

### GOBIERNO DEL ESTADO DE JALISCO PRESUPUESTO DE EGRESOS PARA EL EJERCICIO FISCAL 2021 Ficha Técnica de Indicador

#### Sistema de Evaluación del Desempeño (SED)

Gobierno del Estado de JaliscoSecretaría de la Hacienda Pública

#### Datos del Programa

**Programa Empleo Temporal para el Beneficio de la Comunidad Jalisco Retribuye**

Eje: Desarrollo económico

Tema: Competencias y capacidades del capital humano

#### ¿Quién gasta?

14	Unidad Presupuestal	000	Unidad Responsable	00300	Unidad Ejecutora del Gasto
	Secretaría del Trabajo y Previsión Social		Secretaría del Trabajo y Previsión Social		Dirección General del Servicio Nacional del Empleo Jalisco

#### ¿Para qué se gasta?

Finalidad	Función	Subfunción
Desarrollo Económico	Asuntos Económicos, Comerciales y Laborales en General	Asuntos Laborales Generales

#### Presupuesto asignado al Programa Presupuestario

Monto

#### Objetivos

Nivel	Clave Componente	Resumen Narrativo
Fin		

#### Datos del Indicador

Denominación	Método de cálculo
Posición en el Índice de Competitividad Estatal del IMCO	(Posición en el Índice de Competitividad Estatal del IMCO (Realizado)/Posición en el Índice de Competitividad Estatal del IMCO (Programado))*100

#### Descripción del Indicador

El indicador mide la posición de los estados en El Índice de Competitividad Estatal (ICE)\_x000D\_x000D\_ El ICE mide la capacidad de los estados para forjar, atraer y retener talento e inversiones. Un estado competitivo es aquel que consistentemente resulta atractivo para el talento y la inversión, lo que se traduce en mayor productividad y bienestar para sus habitantes\_x000D\_ Para medir esto, el índice evalúa tanto las capacidades estructurales como coyunturales de los estados. El ICE está compuesto por indicadores, categorizados en 10 subíndices que evalúan distintas dimensiones de la competitividad de los 32 estados del país.

Tipo de Indicador	Estratégico	Dimensión del Indicador	Eficacia	Año de Medición del Resultado	2021
Cobertura	Estatal	Frecuencia de Medición	Bienal		

<b>Parámetros de semaforización</b> <div style="display: flex; justify-content: space-around; align-items: center;"> <div style="text-align: center;">130</div> <div style="text-align: center;">80.00</div> <div style="text-align: center;">79.99</div> <div style="text-align: center;">60.00</div> <div style="text-align: center;">59.99</div> <div style="text-align: center;">0</div> </div> <div style="display: flex; justify-content: space-around; margin-top: 5px;"> <div style="width: 15px; height: 15px; background-color: red;"></div> <div style="width: 15px; height: 15px; background-color: yellow;"></div> <div style="width: 15px; height: 15px; background-color: green;"></div> </div>	Meta Institucional	Meta Valor	Unidad de medida (meta valor)	Desagregado meta valor por género	
	100%	5	Posición	Hombre	Mujer
	Sentido del Indicador	Línea Base (meta valor)	Año (Línea base)	0.00	0.00
	Descendente	14	2006		

#### Variables del Indicador

Nombre de la Variable	Unidad de medida	Tipo de Acumulación
Posición en el Índice de Competitividad Estatal del IMCO (realizado)	Posición	Suma
Posición en el Índice de Competitividad Estatal del IMCO (programado)	Posición	Suma

Fuente de Información

Medios de verificación

Supuestos

Observaciones

Id\_mir

- 1 El presente documento despliega la información perteneciente a los indicadores estratégicos y gestión de aquellos programas presupuestarios que proveen de bienes y servicios que generan valor público a la ciudadanía jalisciense
- 2 Se muestra el número del Componente relacionado con el indicador.

**GOBIERNO DEL ESTADO DE JALISCO**  
**PRESUPUESTO DE EGRESOS PARA EL EJERCICIO FISCAL 2021**

**Ficha Técnica de Indicador**

**Sistema de Evaluación del Desempeño (SED)**

Gobierno del Estado de Jalisco Secretaría de la Hacienda Pública

**Datos del Programa**

**Programa Apoyo al Empleo**

Eje: Desarrollo económico

Tema: Competencias y capacidades del capital humano

**¿Quién gasta?**

14	Unidad Presupuestal	000	Unidad Responsable	00300	Unidad Ejecutora del Gasto
	Secretaría del Trabajo y Previsión Social		Secretaría del Trabajo y Previsión Social		Dirección General del Servicio Nacional del Empleo Jalisco

**¿Para qué se gasta?**

Finalidad	Función	Subfunción
Desarrollo Económico	Asuntos Económicos, Comerciales y Laborales en General	Asuntos Laborales Generales

**Presupuesto asignado al Programa Presupuestario**

Monto

**Objetivos**

Nivel	Clave Componente	Resumen Narrativo
Fin		

**Datos del Indicador**

Denominación	Método de cálculo
Posición en el Índice de Competitividad Estatal del IMCO	$(\text{Posición en el Índice de Competitividad Estatal del IMCO (Realizado)} / \text{Posición en el Índice de Competitividad Estatal del IMCO (Programado)}) * 100$

**Descripción del Indicador**

El indicador mide la posición de los estados en el Índice de Competitividad Estatal (ICE)\_x000D\_x000D\_ El ICE mide la capacidad de los estados para forjar, atraer y retener talento e inversiones. Un estado competitivo es aquel que consistentemente resulta atractivo para el talento y la inversión, lo que se traduce en mayor productividad y bienestar para sus habitantes\_x000D\_ Para medir esto, el índice evalúa tanto las capacidades estructurales como coyunturales de los estados. El ICE está compuesto por indicadores, categorizados en 10 subíndices que evalúan distintas dimensiones de la competitividad de los 32 estados del país.

Tipo de Indicador	<input type="text" value="Estratégico"/>	Dimensión del Indicador	<input type="text" value="Eficacia"/>	Año de Medición del Resultado	<input type="text" value="2021"/>
Cobertura	<input type="text" value="Estatal"/>	Frecuencia de Medición	<input type="text" value="Bienal"/>		

**Desagregado meta valor por género**

	Meta Institucional	Meta Valor	Unidad de medida (meta valor)	Hombre	Mujer
<b>Parámetros de semaforización</b>	<input type="text" value="100%"/>	<input type="text" value="5"/>	<input type="text" value="Posición"/>	<input type="text" value="0.00"/>	<input type="text" value="0.00"/>
<input type="text" value="130"/> <input type="text" value="80.00"/> <input type="text" value="79.99"/> <input type="text" value="60.00"/> <input type="text" value="59.99"/> <input type="text" value="0"/>	<b>Sentido del Indicador</b>	<b>Línea Base (meta valor)</b>	<b>Año (Línea base)</b>		
	<input type="text" value="Descendente"/>	<input type="text" value="14"/>	<input type="text" value="2006"/>		

**VARIABLES DEL INDICADOR**

<b>Nombre de la Variable</b>	<b>Unidad de medida</b>	<b>Tipo de Acumulación</b>
Posición en el Índice de Competitividad Estatal del IMCO (realizado)	<input type="text" value="Posición"/>	<input type="text" value="Suma"/>
Posición en el Índice de Competitividad Estatal del IMCO (programado)	<input type="text" value="Posición"/>	<input type="text" value="Suma"/>

**Fuente de Información**

**Medios de verificación**

**Supuestos**

**Observaciones**

**Id\_mir**

- 1 El presente documento despliega la información perteneciente a los indicadores estratégicos y gestión de aquellos programas presupuestarios que proveen de bienes y servicios que generan valor público a la ciudadanía jalisciense
- 2 Se muestra el número del Componente relacionado con el indicador.

### GOBIERNO DEL ESTADO DE JALISCO PRESUPUESTO DE EGRESOS PARA EL EJERCICIO FISCAL 2021 Ficha Técnica de Indicador

#### Sistema de Evaluación del Desempeño (SED)

Gobierno del Estado de Jalisco Secretaría de la Hacienda Pública

#### Datos del Programa

#### Programa de Apoyo para el fortalecimiento del Empleo en el Estado

Eje: Desarrollo económico

Tema: Competencias y capacidades del capital humano

#### ¿Quién gasta?

14	Unidad Presupuestal	000	Unidad Responsable	00300	Unidad Ejecutora del Gasto
	Secretaría del Trabajo y Previsión Social		Secretaría del Trabajo y Previsión Social		Dirección General del Servicio Nacional del Empleo Jalisco

#### ¿Para qué se gasta?

Finalidad	Función	Subfunción
Desarrollo Económico	Asuntos Económicos, Comerciales y Laborales en General	Asuntos Laborales Generales

#### Presupuesto asignado al Programa Presupuestario

Monto

#### Objetivos

Nivel	Clave Componente	Resumen Narrativo
Propósito		

#### Datos del Indicador

Denominación	Método de cálculo
Becas de capacitación otorgadas para un empleo	(Número de becas otorgadas para facilitar su colocación laboral (Realizado)/Número de becas otorgadas para facilitar su colocación laboral (Programado))*100

#### Descripción del Indicador

Este indicador mide el total de becas otorgadas a personas que requieren capacitarse para facilitar su colocación en un puesto de trabajo o el desarrollo de una actividad productiva por cuenta propia.

Tipo de Indicador	Estratégico	Dimensión del Indicador	Eficacia	Año de Medición del Resultado	2021
Cobertura	Estatal	Frecuencia de Medición	Mensual		

		Meta Institucional		Meta Valor	Unidad de medida (meta valor)	Desagregado meta valor por género	
		100%	7,304	Beca	0.00	0.00	
Parámetros de semaforización		Sentido del Indicador	Línea Base (meta valor)	Año (Línea base)			
0	59.99	60.00	79.99	80.00	130		
<span style="color: red;">■</span>	<span style="color: red;">■</span>	<span style="color: yellow;">■</span>	<span style="color: yellow;">■</span>	<span style="color: green;">■</span>	<span style="color: green;">■</span>		
		Ascendente	1,286	2006			

#### Variables del Indicador

Nombre de la Variable	Unidad de medida	Tipo de Acumulación
Número de becas otorgadas para facilitar su colocación laboral (realizado)	Beca	Suma
Número de becas otorgadas para facilitar su colocación laboral (programado)	Beca	Suma

Fuente de Información	Secretaría del Trabajo y Previsión Social del Gobierno del Estado de Jalisco, México: Cifras preliminares 2020.
Medios de verificación	
Supuestos	
Observaciones	
Id_mir	9104

- 1 El presente documento despliega la información perteneciente a los indicadores estratégicos y gestión de aquellos programas presupuestarios que proveen de bienes y servicios que generan valor público a la ciudadanía jalisciense
- 2 Se muestra el número del Componente relacionado con el indicador.

**GOBIERNO DEL ESTADO DE JALISCO**  
**PRESUPUESTO DE EGRESOS PARA EL EJERCICIO FISCAL 2021**

**Ficha Técnica de Indicador**

**Sistema de Evaluación del Desempeño (SED)**

Gobierno del Estado de Jalisco Secretaría de la Hacienda Pública

**Datos del Programa**

**Programa de Crecimiento Laboral**

Eje: Desarrollo económico

Tema: Competencias y capacidades del capital humano

**¿Quién gasta?**

14	Unidad Presupuestal	000	Unidad Responsable	00300	Unidad Ejecutora del Gasto
	Secretaría del Trabajo y Previsión Social		Secretaría del Trabajo y Previsión Social		Dirección General del Servicio Nacional del Empleo Jalisco

**¿Para qué se gasta?**

Finalidad	Función	Subfunción
Desarrollo Económico	Asuntos Económicos, Comerciales y Laborales en General	Asuntos Laborales Generales

**Presupuesto asignado al Programa Presupuestario**

Monto

**Objetivos**

Nivel	Clave Componente	Resumen Narrativo
Propósito		

**Datos del Indicador**

Denominación	Método de cálculo
Becas de capacitación otorgadas para un empleo	(Número de becas otorgadas para facilitar su colocación laboral (Realizado)/Número de becas otorgadas para facilitar su colocación laboral (Programado))*100

**Descripción del Indicador**

Este indicador mide el total de becas otorgadas a personas que requieren capacitarse para facilitar su colocación en un puesto de trabajo o el desarrollo de una actividad productiva por cuenta propia.

Tipo de Indicador	Estratégico	Dimensión del Indicador	Eficacia	Año de Medición del Resultado	2021
Cobertura	Estatal	Frecuencia de Medición	Mensual		

**Desagregado meta valor por género**

<b>Parámetros de semaforización</b>						Meta Institucional	Meta Valor	Unidad de medida (meta valor)	Desagregado meta valor por género	
0	59.99	60.00	79.99	80.00	130	100%	7,304	Beca	Hombre	Mujer
<span style="color: red;">■</span>	<span style="color: red;">■</span>	<span style="color: yellow;">■</span>	<span style="color: yellow;">■</span>	<span style="color: green;">■</span>	<span style="color: green;">■</span>	Sentido del Indicador	Línea Base (meta valor)	Año (Línea base)	0.00	0.00
						Ascendente	1,286	2006		

**Variables del Indicador**

Nombre de la Variable	Unidad de medida	Tipo de Acumulación
Número de becas otorgadas para facilitar su colocación laboral (realizado)	Beca	Suma
Número de becas otorgadas para facilitar su colocación laboral (programado)	Beca	Suma

**Fuente de Información**

**Medios de verificación**

**Supuestos**

**Observaciones**

**Id\_mir**

- 1 El presente documento despliega la información perteneciente a los indicadores estratégicos y gestión de aquellos programas presupuestarios que proveen de bienes y servicios que generan valor público a la ciudadanía jalisciense
- 2 Se muestra el número del Componente relacionado con el indicador.

### GOBIERNO DEL ESTADO DE JALISCO PRESUPUESTO DE EGRESOS PARA EL EJERCICIO FISCAL 2021

#### Ficha Técnica de Indicador

#### Sistema de Evaluación del Desempeño (SED)

Gobierno del Estado de Jalisco Secretaría de la Hacienda Pública

#### Datos del Programa

#### Programa de Vinculación Laboral

Eje: Desarrollo económico

Tema: Competencias y capacidades del capital humano

#### ¿Quién gasta?

14	Unidad Presupuestal	000	Unidad Responsable	00300	Unidad Ejecutora del Gasto
	Secretaría del Trabajo y Previsión Social		Secretaría del Trabajo y Previsión Social		Dirección General del Servicio Nacional del Empleo Jalisco

#### ¿Para qué se gasta?

Finalidad	Función	Subfunción
Desarrollo Económico	Asuntos Económicos, Comerciales y Laborales en General	Asuntos Laborales Generales

#### Presupuesto asignado al Programa Presupuestario

Monto

#### Objetivos

Nivel	Clave Componente	Resumen Narrativo
Propósito		

#### Datos del Indicador

Denominación	Método de cálculo
Becas de capacitación otorgadas para un empleo	(Número de becas otorgadas para facilitar su colocación laboral (Realizado)/Número de becas otorgadas para facilitar su colocación laboral (Programado))*100

#### Descripción del Indicador

Este indicador mide el total de becas otorgadas a personas que requieren capacitarse para facilitar su colocación en un puesto de trabajo o el desarrollo de una actividad productiva por cuenta propia.

Tipo de Indicador	Estratégico	Dimensión del Indicador	Eficacia	Año de Medición del Resultado	2021
Cobertura	Estatal	Frecuencia de Medición	Mensual		

#### Desagregado meta valor por género

Parámetros de semaforización						Meta Institucional	Meta Valor	Unidad de medida (meta valor)	Desagregado meta valor por género	
0	59.99	60.00	79.99	80.00	130	100%	7,304	Beca	Hombre	Mujer
<span style="color: red;">■</span>	<span style="color: red;">■</span>	<span style="color: yellow;">■</span>	<span style="color: yellow;">■</span>	<span style="color: green;">■</span>	<span style="color: green;">■</span>	Sentido del Indicador	Línea Base (meta valor)	Año (Línea base)	0.00	0.00
						Ascendente	1,286	2006		

#### Variables del Indicador

Nombre de la Variable	Unidad de medida	Tipo de Acumulación
Número de becas otorgadas para facilitar su colocación laboral (realizado)	Beca	Suma
Número de becas otorgadas para facilitar su colocación laboral (programado)	Beca	Suma

Fuente de Información	Secretaría del Trabajo y Previsión Social del Gobierno del Estado de Jalisco, México: Cifras preliminares 2020.
Medios de verificación	
Supuestos	
Observaciones	
Id_mir	16991

- 1 El presente documento despliega la información perteneciente a los indicadores estratégicos y gestión de aquellos programas presupuestarios que proveen de bienes y servicios que generan valor público a la ciudadanía jalisciense
- 2 Se muestra el número del Componente relacionado con el indicador.

**GOBIERNO DEL ESTADO DE JALISCO**  
**PRESUPUESTO DE EGRESOS PARA EL EJERCICIO FISCAL 2021**

**Ficha Técnica de Indicador**

**Sistema de Evaluación del Desempeño (SED)**

Gobierno del Estado de Jalisco Secretaría de la Hacienda Pública

**Datos del Programa**

**Programa de Crecimiento Laboral**

Eje: Desarrollo económico

Tema: Competencias y capacidades del capital humano

**¿Quién gasta?**

14	Unidad Presupuestal	000	Unidad Responsable	00300	Unidad Ejecutora del Gasto
	Secretaría del Trabajo y Previsión Social		Secretaría del Trabajo y Previsión Social		Dirección General del Servicio Nacional del Empleo Jalisco

**¿Para qué se gasta?**

Finalidad	Función	Subfunción
Desarrollo Económico	Asuntos Económicos, Comerciales y Laborales en General	Asuntos Laborales Generales

**Presupuesto asignado al Programa Presupuestario**

Monto

**Objetivos**

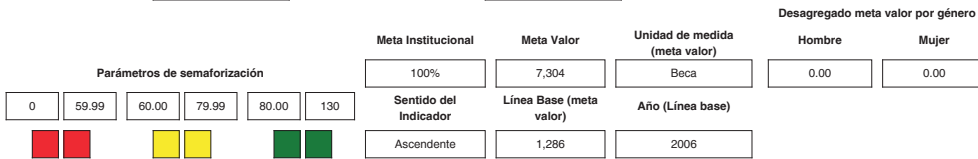
Nivel	Clave Componente	Resumen Narrativo
Propósito		

**Datos del Indicador**

Denominación	Método de cálculo
Becas de capacitación otorgadas para un empleo	(Número de becas otorgadas para facilitar su colocación laboral (Realizado)/Número de becas otorgadas para facilitar su colocación laboral (Programado))*100

**Descripción del Indicador**  
Este indicador mide el total de becas otorgadas a personas que requieren capacitarse para facilitar su colocación en un puesto de trabajo o el desarrollo de una actividad productiva por cuenta propia.

Tipo de Indicador	Estratégico	Dimensión del Indicador	Eficacia	Año de Medición del Resultado	2021
Cobertura	Estatral	Frecuencia de Medición	Mensual		



**Variables del Indicador**

Nombre de la Variable	Unidad de medida	Tipo de Acumulación
Número de becas otorgadas para facilitar su colocación laboral (realizado)	Beca	Suma
Número de becas otorgadas para facilitar su colocación laboral (programado)	Beca	Suma

**Fuente de Información**

**Medios de verificación**

**Supuestos**

**Observaciones**

**Id\_mir**

- 1 El presente documento despliega la información perteneciente a los indicadores estratégicos y gestión de aquellos programas presupuestarios que proveen de bienes y servicios que generan valor público a la ciudadanía jalisciense
- 2 Se muestra el número del Componente relacionado con el indicador.



### GOBIERNO DEL ESTADO DE JALISCO PRESUPUESTO DE EGRESOS PARA EL EJERCICIO FISCAL 2021 Ficha Técnica de Indicador

#### Sistema de Evaluación del Desempeño (SED)

Gobierno del Estado de Jalisco Secretaría de la Hacienda Pública

#### Datos del Programa

**Programa Empleo Temporal para el Beneficio de la Comunidad Jalisco Retribuye**

Eje: Desarrollo económico

Tema: Competencias y capacidades del capital humano

#### ¿Quién gasta?

14	Unidad Presupuestal	000	Unidad Responsable	00300	Unidad Ejecutora del Gasto
	Secretaría del Trabajo y Previsión Social		Secretaría del Trabajo y Previsión Social		Dirección General del Servicio Nacional del Empleo Jalisco

#### ¿Para qué se gasta?

Finalidad	Función	Subfunción
Desarrollo Económico	Asuntos Económicos, Comerciales y Laborales en General	Asuntos Laborales Generales

#### Presupuesto asignado al Programa Presupuestario

Monto

#### Objetivos

Nivel	Clave Componente	Resumen Narrativo
Propósito		

#### Datos del Indicador

Denominación	Método de cálculo
Becas de capacitación otorgadas para un empleo	(Número de becas otorgadas para facilitar su colocación laboral (Realizado)/Número de becas otorgadas para facilitar su colocación laboral (Programado))*100

#### Descripción del Indicador

Este indicador mide el total de becas otorgadas a personas que requieren capacitarse para facilitar su colocación en un puesto de trabajo o el desarrollo de una actividad productiva por cuenta propia.

Tipo de Indicador	Estratégico	Dimensión del Indicador	Eficacia	Año de Medición del Resultado	2021
Cobertura	Estatral	Frecuencia de Medición	Mensual		

		Meta Institucional		Meta Valor	Unidad de medida (meta valor)	Desagregado meta valor por género	
		100%	7,304	Beca	0.00	0.00	
Parámetros de semaforización		Sentido del Indicador	Línea Base (meta valor)	Año (Línea base)			
0	59.99	60.00	79.99	80.00	130		
<span style="color: red;">■</span>	<span style="color: red;">■</span>	<span style="color: yellow;">■</span>	<span style="color: yellow;">■</span>	<span style="color: green;">■</span>	<span style="color: green;">■</span>		
		Ascendente	1,286	2006			

#### Variables del Indicador

Nombre de la Variable	Unidad de medida	Tipo de Acumulación
Número de becas otorgadas para facilitar su colocación laboral (realizado)	Beca	Suma
Número de becas otorgadas para facilitar su colocación laboral (programado)	Beca	Suma

Fuente de Información	Secretaría del Trabajo y Previsión Social del Gobierno del Estado de Jalisco, México: Cifras preliminares 2020.
Medios de verificación	
Supuestos	
Observaciones	
Id_mir	16993

- 1 El presente documento despliega la información perteneciente a los indicadores estratégicos y gestión de aquellos programas presupuestarios que proveen de bienes y servicios que generan valor público a la ciudadanía jalisciense
- 2 Se muestra el número del Componente relacionado con el indicador.

**GOBIERNO DEL ESTADO DE JALISCO**  
**PRESUPUESTO DE EGRESOS PARA EL EJERCICIO FISCAL 2021**

**Ficha Técnica de Indicador**

**Sistema de Evaluación del Desempeño (SED)**

Gobierno del Estado de Jalisco Secretaría de la Hacienda Pública

**Datos del Programa**

**Programa Apoyo al Empleo**

Eje: Desarrollo económico

Tema: Competencias y capacidades del capital humano

**¿Quién gasta?**

14	Unidad Presupuestal	000	Unidad Responsable	00300	Unidad Ejecutora del Gasto
	Secretaría del Trabajo y Previsión Social		Secretaría del Trabajo y Previsión Social		Dirección General del Servicio Nacional del Empleo Jalisco

**¿Para qué se gasta?**

Finalidad	Función	Subfunción
Desarrollo Económico	Asuntos Económicos, Comerciales y Laborales en General	Asuntos Laborales Generales

**Presupuesto asignado al Programa Presupuestario**

Monto

**Objetivos**

Nivel	Clave Componente	Resumen Narrativo
Propósito		

**Datos del Indicador**

Denominación	Método de cálculo
Becas de capacitación otorgadas para un empleo	(Número de becas otorgadas para facilitar su colocación laboral (Realizado)/Número de becas otorgadas para facilitar su colocación laboral (Programado))*100

**Descripción del Indicador**

Este indicador mide el total de becas otorgadas a personas que requieren capacitarse para facilitar su colocación en un puesto de trabajo o el desarrollo de una actividad productiva por cuenta propia.

Tipo de Indicador	Estratégico	Dimensión del Indicador	Eficacia	Año de Medición del Resultado	2021
Cobertura	Estatal	Frecuencia de Medición	Mensual		

**Desagregado meta valor por género**

	Meta Institucional	Meta Valor	Unidad de medida (meta valor)	Hombre	Mujer
	100%	7,304	Beca	0.00	0.00
<b>Parámetros de semaforización</b>					
0	59.99	60.00	79.99	80.00	130
	Sentido del Indicador	Línea Base (meta valor)	Año (Línea base)		
	Ascendente	1,286	2006		

**Variables del Indicador**

Nombre de la Variable	Unidad de medida	Tipo de Acumulación
Número de becas otorgadas para facilitar su colocación laboral (realizado)	Beca	Suma
Número de becas otorgadas para facilitar su colocación laboral (programado)	Beca	Suma

**Fuente de Información**

**Medios de verificación**

**Supuestos**

**Observaciones**

**Id\_mir**

- 1 El presente documento despliega la información perteneciente a los indicadores estratégicos y gestión de aquellos programas presupuestarios que proveen de bienes y servicios que generan valor público a la ciudadanía jalisciense
- 2 Se muestra el número del Componente relacionado con el indicador.

**GOBIERNO DEL ESTADO DE JALISCO**  
**PRESUPUESTO DE EGRESOS PARA EL EJERCICIO FISCAL 2021**  
**Ficha Técnica de Indicador**

**Sistema de Evaluación del Desempeño (SED)**

Gobierno del Estado de Jalisco Secretaría de la Hacienda Pública

**Datos del Programa**

**Programa de Apoyo para el fortalecimiento del Empleo en el Estado**

Eje: Desarrollo económico

Tema: Competencias y capacidades del capital humano

**¿Quién gasta?**

14	Unidad Presupuestal	000	Unidad Responsable	00300	Unidad Ejecutora del Gasto
	Secretaría del Trabajo y Previsión Social		Secretaría del Trabajo y Previsión Social		Dirección General del Servicio Nacional del Empleo Jalisco

**¿Para qué se gasta?**

Finalidad	Función	Subfunción
Desarrollo Económico	Asuntos Económicos, Comerciales y Laborales en General	Asuntos Laborales Generales

**Presupuesto asignado al Programa Presupuestario**

Monto

**Objetivos**

Nivel	Clave Componente	Resumen Narrativo
Componente	01	Asesorías proporcionadas en materia de capacitación y adiestramiento a los trabajadores

**Datos del Indicador**

<b>Denominación</b>	<b>Método de cálculo</b>
Total de apoyos otorgados Programa Capacitación y Vinculación	$(\text{Total de apoyos otorgados Programa Capacitación y Vinculación (Realizado)} / \text{Total de apoyos otorgados Programa Capacitación y Vinculación (Programado)}) * 100$

**Descripción del Indicador**

Apoyos económicos otorgados mediante el Programa Estatal Capacitación y Vinculación

<b>Tipo de Indicador</b>	Gestión	<b>Dimensión del Indicador</b>	Eficiencia	<b>Año de Medición del Resultado</b>	2021
<b>Cobertura</b>	Estatal	<b>Frecuencia de Medición</b>	Mensual		

**Desagregado meta valor por género**

<b>Parámetros de semaforización</b>		<b>Meta Institucional</b>	<b>Meta Valor</b>	<b>Unidad de medida (meta valor)</b>	<b>Hombre</b>	<b>Mujer</b>
0	59.99	100%	2,500	Persona	0.00	0.00
60.00	79.99	<b>Sentido del Indicador</b>	<b>Línea Base (meta valor)</b>	<b>Año (Línea base)</b>		
80.00	130	Ascendente	500	2019		

**Variables del Indicador**

<b>Nombre de la Variable</b>	<b>Unidad de medida</b>	<b>Tipo de Acumulación</b>
Total de apoyos otorgados Programa Capacitación y Vinculación (realizado)	Persona	Suma
Total de apoyos otorgados Programa Capacitación y Vinculación (programado)	Persona	Suma

**Fuente de Información** Base de datos "Apoyos otorgados Programa Capacitación y Vinculación". Servicio Nacional de Empleo Jalisco

**Medios de verificación** Base de datos "Apoyos otorgados Programa Capacitación y Vinculación". Servicio Nacional de Empleo Jalisco

**Supuestos** Recortes presupuestales que a nivel federal o estatal se generen impidiendo cumplir con los objetivos de beneficiar a la población proyectada para la meta 2021

**Observaciones**

**Id\_mir**

- 1 El presente documento despliega la información perteneciente a los indicadores estratégicos y gestión de aquellos programas presupuestarios que proveen de bienes y servicios que generan valor público a la ciudadanía jalisciense
- 2 Se muestra el número del Componente relacionado con el indicador.

**GOBIERNO DEL ESTADO DE JALISCO**  
**PRESUPUESTO DE EGRESOS PARA EL EJERCICIO FISCAL 2021**

**Ficha Técnica de Indicador**

**Sistema de Evaluación del Desempeño (SED)**

Gobierno del Estado de Jalisco Secretaría de la Hacienda Pública

**Datos del Programa**

**Programa de Apoyo para el fortalecimiento del Empleo en el Estado**

Eje: Desarrollo económico

Tema: Competencias y capacidades del capital humano

**¿Quién gasta?**

14	Unidad Presupuestal	000	Unidad Responsable	00300	Unidad Ejecutora del Gasto
	Secretaría del Trabajo y Previsión Social		Secretaría del Trabajo y Previsión Social		Dirección General del Servicio Nacional del Empleo Jalisco

**¿Para qué se gasta?**

Finalidad	Función	Subfunción
Desarrollo Económico	Asuntos Económicos, Comerciales y Laborales en General	Asuntos Laborales Generales

**Presupuesto asignado al Programa Presupuestario**

Monto

**Objetivos**

Nivel	Clave Componente	Resumen Narrativo
Componente	05	Personas colocadas en un empleo mediante programas sociales

**Datos del Indicador**

Denominación	Método de cálculo
Total de apoyos otorgados Programa Estatal de Apoyo al Empleo	(Total de apoyos otorgados Programa Estatal de Apoyo al Empleo (Realizado) / Total de apoyos otorgados Programa Estatal de Apoyo al Empleo (Programado))*100

**Descripción del Indicador**  
Apoyos económicos otorgados mediante el programa estatal de apoyo al empleo

Tipo de Indicador	Gestión	Dimensión del Indicador	Eficiencia	Año de Medición del Resultado	2021
Cobertura	Estatal	Frecuencia de Medición	Mensual		

**Desagregado meta valor por género**

<b>Parámetros de semaforización</b>		Meta Institucional	Meta Valor	Unidad de medida (meta valor)	Hombre	Mujer
		100%	910	Persona	0.00	0.00
0	59.99	60.00	79.99	80.00	130	
		<b>Sentido del Indicador</b>	<b>Línea Base (meta valor)</b>	<b>Año (Línea base)</b>		
		Ascendente	500	2019		

**Variables del Indicador**

<b>Nombre de la Variable</b>	<b>Unidad de medida</b>	<b>Tipo de Acumulación</b>
Total de apoyos otorgados Programa Estatal de Apoyo al Empleo (realizado)	Persona	Suma
Total de apoyos otorgados Programa Estatal de Apoyo al Empleo (programado)	Persona	Suma

**Fuente de Información** Base de datos "Apoyos otorgados Programa Estatal de Apoyo al Empleo". Servicio Nacional de Empleo Jalisco

**Medios de verificación** Base de datos "Apoyos otorgados Programa Estatal de Apoyo al Empleo". Servicio Nacional de Empleo Jalisco

**Supuestos** Recortes presupuestales para que se generen impidiendo cumplir con los objetivos de beneficiar a la población proyectada para la meta 2021

**Observaciones**

**Id\_mir**

- 1 El presente documento despliega la información perteneciente a los indicadores estratégicos y gestión de aquellos programas presupuestarios que proveen de bienes y servicios que generan valor público a la ciudadanía jalisciense
- 2 Se muestra el número del Componente relacionado con el indicador.

**GOBIERNO DEL ESTADO DE JALISCO**  
**PRESUPUESTO DE EGRESOS PARA EL EJERCICIO FISCAL 2021**  
**Ficha Técnica de Indicador**

**Sistema de Evaluación del Desempeño (SED)**

Gobierno del Estado de Jalisco Secretaría de la Hacienda Pública

**Datos del Programa**

**Programa de Apoyo para el fortalecimiento del Empleo en el Estado**

Eje: Desarrollo económico

Tema: Competencias y capacidades del capital humano

**¿Quién gasta?**

14	Unidad Presupuestal	000	Unidad Responsable	00300	Unidad Ejecutora del Gasto
	Secretaría del Trabajo y Previsión Social		Secretaría del Trabajo y Previsión Social		Dirección General del Servicio Nacional del Empleo Jalisco

**¿Para qué se gasta?**

Finalidad	Función	Subfunción
Desarrollo Económico	Asuntos Económicos, Comerciales y Laborales en General	Asuntos Laborales Generales

**Presupuesto asignado al Programa Presupuestario**

Monto

**Objetivos**

Nivel	Clave Componente	Resumen Narrativo
Componente	A2	Personas desempleadas o subempleadas apoyadas económicamente mediante programas sociales

**Datos del Indicador**

Denominación	Método de cálculo
Total de apoyos otorgados Programa de Empleo Temporal	$(\text{Total de apoyos otorgados Programa de Empleo Temporal (Realizado)} / \text{Total de apoyos otorgados Programa de Empleo Temporal (Programado)}) * 100$

**Descripción del Indicador**

Apoyos económicos otorgados a personas desempleadas o sub empleadas mediante el Programa Empleo Temporal

Tipo de Indicador	Gestión	Dimensión del Indicador	Eficiencia	Año de Medición del Resultado	2021
Cobertura	Estatral	Frecuencia de Medición	Mensual		

**Desagregado meta valor por género**

Parámetros de semaforización		Meta Institucional	Meta Valor	Unidad de medida (meta valor)	Hombre	Mujer
		100%	6,000	Persona	0.00	0.00
0	59.99	60.00	79.99	80.00	130	
		Sentido del Indicador	Línea Base (meta valor)	Año (Línea base)		
		Ascendente	6,000	2019		

**Variables del Indicador**

Nombre de la Variable	Unidad de medida	Tipo de Acumulación
Total de apoyos otorgados Programa de Empleo Temporal (realizado)	Persona	Suma
Total de apoyos otorgados Programa de Empleo Temporal (programado)	Persona	Suma

**Fuente de Información** Base de datos "Apoyos otorgados Programa de Empleo Temporal". Servicio Nacional de Empleo Jalisco

**Medios de verificación** Base de datos "Apoyos otorgados Programa de Empleo Temporal". Servicio Nacional de Empleo Jalisco

**Supuestos** Recortes presupuestales que a nivel federal o estatal se generen impidiendo cumplir con los objetivos de beneficiar a la población proyectada para la meta 2021

**Observaciones**

Id\_mir

- 1 El presente documento despliega la información perteneciente a los indicadores estratégicos y gestión de aquellos programas presupuestarios que proveen de bienes y servicios que generan valor público a la ciudadanía jalisciense
- 2 Se muestra el número del Componente relacionado con el indicador.

**GOBIERNO DEL ESTADO DE JALISCO**  
**PRESUPUESTO DE EGRESOS PARA EL EJERCICIO FISCAL 2021**  
**Ficha Técnica de Indicador**

**Sistema de Evaluación del Desempeño (SED)**

Gobierno del Estado de Jalisco Secretaría de la Hacienda Pública

**Datos del Programa**

**Programa de Apoyo para el fortalecimiento del Empleo en el Estado**

Eje: Desarrollo económico

Tema: Competencias y capacidades del capital humano

**¿Quién gasta?**

14	Unidad Presupuestal	000	Unidad Responsable	00300	Unidad Ejecutora del Gasto
	Secretaría del Trabajo y Previsión Social		Secretaría del Trabajo y Previsión Social		Dirección General del Servicio Nacional del Empleo Jalisco

**¿Para qué se gasta?**

Finalidad	Función	Subfunción
Desarrollo Económico	Asuntos Económicos, Comerciales y Laborales en General	Asuntos Laborales Generales

**Presupuesto asignado al Programa Presupuestario**

Monto

**Objetivos**

Nivel	Clave Componente	Resumen Narrativo
Componente	03	Asesorías técnicas a empresas para elaboración de programas de capacitación

**Datos del Indicador**


Denominación	Método de cálculo
Total de apoyos otorgados Programa Apoyo al Empleo	$(\text{Total de apoyos otorgados Programa Apoyo al Empleo (Realizado)} / \text{Total de apoyos otorgados Programa Apoyo al Empleo (Programado)}) * 100$

**Descripción del Indicador**

Apoyos entregados mediante compensación económica y en especie mediante el programa de apoyo al empleo

Tipo de Indicador	Gestión	Dimensión del Indicador	Eficiencia	Año de Medición del Resultado	2021
Cobertura	Estatal	Frecuencia de Medición	Mensual		

**Desagregado meta valor por género**

	Meta Institucional	Meta Valor	Unidad de medida (meta valor)	Hombre	Mujer
<b>Parámetros de semaforización</b>	100%	4,500	Persona	0.00	0.00
<input type="checkbox"/> 0 <input type="checkbox"/> 59.99 <input type="checkbox"/> 60.00 <input type="checkbox"/> 79.99 <input type="checkbox"/> 80.00 <input type="checkbox"/> 130	<b>Sentido del Indicador</b>	<b>Línea Base (meta valor)</b>	<b>Año (Línea base)</b>		
	Ascendente	500	2020		

**Variables del Indicador**

<b>Nombre de la Variable</b>	<b>Unidad de medida</b>	<b>Tipo de Acumulación</b>
Total de apoyos otorgados Programa Apoyo al Empleo (realizado)	Persona	Suma
Total de apoyos otorgados Programa Apoyo al Empleo (programado)	Persona	Suma

**Fuente de Información** Base de datos "Apoyos otorgados Programa Apoyo al Empleo". Servicio Nacional de Empleo Jalisco

**Medios de verificación** Base de datos "Apoyos otorgados Programa Apoyo al Empleo". Servicio Nacional de Empleo Jalisco

**Supuestos** Recortes presupuestales que a nivel federal y estatal se generen impidiendo cumplir con los objetivos de beneficiar a la población proyectada para la meta 2021

**Observaciones**

**Id\_mir**

- 1 El presente documento despliega la información perteneciente a los indicadores estratégicos y gestión de aquellos programas presupuestarios que proveen de bienes y servicios que generan valor público a la ciudadanía jalisciense
- 2 Se muestra el número del Componente relacionado con el indicador.

### GOBIERNO DEL ESTADO DE JALISCO PRESUPUESTO DE EGRESOS PARA EL EJERCICIO FISCAL 2021 Ficha Técnica de Indicador

#### Sistema de Evaluación del Desempeño (SED)

Gobierno del Estado de Jalisco Secretaría de la Hacienda Pública

#### Datos del Programa

#### Programa de Vinculación Laboral

Eje: Desarrollo económico

Tema: Competencias y capacidades del capital humano

#### ¿Quién gasta?

14	Unidad Presupuestal	000	Unidad Responsable	00300	Unidad Ejecutora del Gasto
	Secretaría del Trabajo y Previsión Social		Secretaría del Trabajo y Previsión Social		Dirección General del Servicio Nacional del Empleo Jalisco

#### ¿Para qué se gasta?

Finalidad	Función	Subfunción
Desarrollo Económico	Asuntos Económicos, Comerciales y Laborales en General	Asuntos Laborales Generales

#### Presupuesto asignado al Programa Presupuestario

Monto

#### Objetivos

Nivel	Clave Componente	Resumen Narrativo
Componente	A1	Apoyos económicos otorgados mediante Programa de Vinculación Laboral

#### Datos del Indicador

<b>Denominación</b> Total de apoyos otorgados mediante Programa de Vinculación Laboral	<b>Método de cálculo</b> $\frac{\text{Número de apoyos otorgados mediante Programa de Vinculación Laboral (Realizado)}}{\text{Número de apoyos otorgados mediante Programa de Vinculación Laboral (Programado)}} \times 100$
---	---

**Descripción del Indicador**  
 Este indicador mide los apoyos económicos otorgados mediante el Programa Vinculación Laboral

<b>Tipo de Indicador</b>	Gestión	<b>Dimensión del Indicador</b>	Eficacia	<b>Año de Medición del Resultado</b>	2021
<b>Cobertura</b>	Estatral	<b>Frecuencia de Medición</b>	Trimestral		

<b>Desagregado meta valor por género</b>						
<b>Parámetros de semaforización</b>		<b>Meta Institucional</b>	<b>Meta Valor</b>	<b>Unidad de medida (meta valor)</b>	<b>Hombre</b>	<b>Mujer</b>
0	59.99	100%	1,250	Apoyo	0.00	0.00
60.00	79.99	<b>Sentido del Indicador</b>	<b>Línea Base (meta valor)</b>	<b>Año (Línea base)</b>		
80.00	130	Ascendente	No disponible	No disponible		

#### Variables del Indicador

<b>Nombre de la Variable</b>	<b>Unidad de medida</b>	<b>Tipo de Acumulación</b>
Número de apoyos otorgados mediante Programa de Vinculación Laboral (realizado)	Apoyo	Suma
Número de apoyos otorgados mediante Programa de Vinculación Laboral (programado)	Apoyo	Suma

**Fuente de Información**

**Medios de verificación**

**Supuestos**

**Observaciones**

**Id\_mir**

- 1 El presente documento despliega la información perteneciente a los indicadores estratégicos y gestión de aquellos programas presupuestarios que proveen de bienes y servicios que generan valor público a la ciudadanía jalisciense
- 2 Se muestra el número del Componente relacionado con el indicador.

**GOBIERNO DEL ESTADO DE JALISCO**  
**PRESUPUESTO DE EGRESOS PARA EL EJERCICIO FISCAL 2021**  
**Ficha Técnica de Indicador**

**Sistema de Evaluación del Desempeño (SED)**

Gobierno del Estado de Jalisco		Secretaría de la Hacienda Pública	
<b>Datos del Programa</b>			
<b>Programa de Vinculación Laboral</b>			
Eje: Desarrollo económico		Tema: Competencias y capacidades del capital humano	
<b>¿Quién gasta?</b>			
14	Unidad Presupuestal	000	Unidad Responsable
Secretaría del Trabajo y Previsión Social		Secretaría del Trabajo y Previsión Social	
		00300	Unidad Ejecutora del Gasto
		Dirección General del Servicio Nacional del Empleo Jalisco	
<b>¿Para qué se gasta?</b>			
Finalidad	Función	Subfunción	
Desarrollo Económico	Asuntos Económicos, Comerciales y Laborales en General	Asuntos Laborales Generales	
<b>Presupuesto asignado al Programa Presupuestario</b>			
Monto		\$3,500,000.00	
<b>Objetivos</b>			
Nivel	Clave Componente	Resumen Narrativo	
Componente	A2	Apoyos otorgados a centros de capacitación mediante Subprograma Capacitación para el Trabajo	
<b>Datos del Indicador</b>			
<b>Denominación</b>		<b>Método de cálculo</b>	
Total de apoyos entregados a centros de capacitación mediante Subprograma Capacitación para el Trabajo		$(\text{Número de apoyos entregados a centros de capacitación mediante Subprograma Capacitación para el Trabajo (Realizado)} / \text{Número de apoyos entregados a centros de capacitación mediante Subprograma Capacitación para el Trabajo (Programado)}) * 100$	
<b>Descripción del Indicador</b>			
Este indicador mide apoyos a centros de capacitación mediante Subprograma Capacitación para el Trabajo			
<b>Tipo de Indicador</b>	Gestión	<b>Dimensión del Indicador</b>	Eficacia
<b>Cobertura</b>	Estatral	<b>Frecuencia de Medición</b>	Trimestral
		<b>Desagregado meta valor por género</b>	
<b>Parámetros de semaforización</b>		<b>Meta Institucional</b>	<b>Meta Valor</b>
0	59.99	100%	50
60.00	79.99	<b>Sentido del Indicador</b>	<b>Línea Base (meta valor)</b>
80.00	130	Ascendente	No disponible
130		<b>Año (Línea base)</b>	No disponible
		<b>Unidad de medida (meta valor)</b>	<b>Hombre</b>
		Empresa	0.00
			Mujer
			0.00
<b>Variabes del Indicador</b>			
<b>Nombre de la Variable</b>		<b>Unidad de medida</b>	<b>Tipo de Acumulación</b>
Número de apoyos entregados a centros de capacitación mediante Subprograma Capacitación para el Trabajo (realizado)		Empresa	Suma
Número de apoyos entregados a centros de capacitación mediante Subprograma Capacitación para el Trabajo (programado)		Empresa	Suma
<b>Fuente de Información</b>	Base de datos "Apoyos entregados a centros de capacitación mediante Subprograma Capacitación para el Trabajo ".Servicio Nacional de Empleo Jalisco		
<b>Medios de verificación</b>	Base de datos "Apoyos entregados a centros de capacitación mediante Subprograma Capacitación para el Trabajo ".Servicio Nacional de Empleo Jalisco, 2021		
<b>Supuestos</b>	Existen empresas interesadas en dar capacitación a desempleados y subempleados		
<b>Observaciones</b>			
<b>Id_ mir</b>	16998		

- 1 El presente documento despliega la información perteneciente a los indicadores estratégicos y gestión de aquellos programas presupuestarios que proveen de bienes y servicios que generan valor público a la ciudadanía jalisciense
- 2 Se muestra el número del Componente relacionado con el indicador.



1448

### GOBIERNO DEL ESTADO DE JALISCO PRESUPUESTO DE EGRESOS PARA EL EJERCICIO FISCAL 2021

#### Ficha Técnica de Indicador

#### Sistema de Evaluación del Desempeño (SED)

Gobierno del Estado de Jalisco		Secretaría de la Hacienda Pública	
<b>Datos del Programa</b>			
<b>Programa de Crecimiento Laboral</b>			
Eje: Desarrollo económico		Tema: Competencias y capacidades del capital humano	
<b>¿Quién gasta?</b>			
14	Unidad Presupuestal	000	Unidad Responsable
Secretaría del Trabajo y Previsión Social		Secretaría del Trabajo y Previsión Social	
		00300	Unidad Ejecutora del Gasto
		Dirección General del Servicio Nacional del Empleo Jalisco	
<b>¿Para qué se gasta?</b>			
Finalidad	Función	Subfunción	
Desarrollo Económico	Asuntos Económicos, Comerciales y Laborales en General	Asuntos Laborales Generales	
<b>Presupuesto asignado al Programa Presupuestario</b>			
Monto		\$5,000,000.00	
<b>Objetivos</b>			
Nivel	Clave Componente	Resumen Narrativo	
Componente	A1	Apoyos económicos otorgados a personas desempleadas o sub empleadas mediante el Subprograma de Capacitación	
<b>Datos del Indicador</b>			
Denominación		Método de cálculo	
Total de apoyos otorgados mediante el subprograma de Capacitación		(Número de apoyos otorgados mediante el subprograma de Capacitación (Realizado) / Número de apoyos otorgados mediante el subprograma de Capacitación (Programado))*100	
<b>Descripción del Indicador</b>			
Este indicador mide los apoyos otorgados a personas desempleadas o sub empleadas mediante el subprograma de Capacitación			
Tipo de Indicador	Gestión	Dimensión del Indicador	Eficacia
Cobertura	Estatual	Frecuencia de Medición	Trimestral
		Año de Medición del Resultado	2021
<b>Desagregado meta valor por género</b>			
Parámetros de semaforización		Meta Institucional	Meta Valor
0	59.99	100%	126
60.00	79.99	Sentido del Indicador	Unidad de medida (meta valor)
80.00	130	Ascendente	Persona
130		Línea Base (meta valor)	Hombre
130		No disponible	0.00
130		No disponible	0.00
<b>Variables del Indicador</b>			
Nombre de la Variable		Unidad de medida	Tipo de Acumulación
Número de apoyos otorgados mediante el subprograma de Capacitación (realizado)		Persona	Suma
Número de apoyos otorgados mediante el subprograma de Capacitación (programado)		Persona	Suma
Fuente de Información	Base de datos "Apoyos otorgados en el subprograma de capacitación". Servicio Nacional de Empleo Jalisco		
Medios de verificación	Base de datos "Apoyos otorgados en el subprograma de capacitación". Servicio Nacional de Empleo Jalisco, 2021		
Supuestos	Recortes presupuestales que a nivel federal o estatal se generen impidiendo cumplir con los objetivos de beneficiar a la población proyectada para la meta 2021		
Observaciones			
Id_mir	16999		

- 1 El presente documento despliega la información perteneciente a los indicadores estratégicos y gestión de aquellos programas presupuestarios que proveen de bienes y servicios que generan valor público a la ciudadanía jalisciense
- 2 Se muestra el número del Componente relacionado con el indicador.

**GOBIERNO DEL ESTADO DE JALISCO**  
**PRESUPUESTO DE EGRESOS PARA EL EJERCICIO FISCAL 2021**

**Ficha Técnica de Indicador**

**Sistema de Evaluación del Desempeño (SED)**

<b>Gobierno del Estado de Jalisco</b>		<b>Secretaría de la Hacienda Pública</b>	
<b>Datos del Programa</b>			
<b>Programa de Crecimiento Laboral</b>			
Eje: Desarrollo económico		Tema: Competencias y capacidades del capital humano	
<b>¿Quién gasta?</b>			
14	Unidad Presupuestal	000	Unidad Responsable
Secretaría del Trabajo y Previsión Social		Secretaría del Trabajo y Previsión Social	
		00300	Unidad Ejecutora del Gasto
		Dirección General del Servicio Nacional del Empleo Jalisco	
<b>¿Para qué se gasta?</b>			
Finalidad	Función	Subfunción	
Desarrollo Económico	Asuntos Económicos, Comerciales y Laborales en General	Asuntos Laborales Generales	
<b>Presupuesto asignado al Programa Presupuestario</b>			
Monto		\$5,000,000.00	
<b>Objetivos</b>			
Nivel	Clave Componente	Resumen Narrativo	
Componente	A2	Apoyos económicos otorgados a personas desempleadas o sub empleadas mediante el Subprograma de Fomento al Autoempleo	
<b>Datos del Indicador</b>			
<b>Denominación</b>		<b>Método de cálculo</b>	
Total de apoyos otorgados mediante el subprograma Fomento al Autoempleo		(Número de apoyos otorgados mediante el subprograma Fomento al Autoempleo (Realizado) / Número de apoyos otorgados mediante el subprograma Fomento al Autoempleo (Programado))*100	
<b>Descripción del Indicador</b>			
Este indicador mide los apoyos económicos otorgados a personas desempleadas o sub empleadas mediante el Subprograma de Fomento al Autoempleo			
<b>Tipo de Indicador</b>	Gestión	<b>Dimensión del Indicador</b>	Eficacia
<b>Cobertura</b>	Estatual	<b>Frecuencia de Medición</b>	Trimestral
		<b>Desagregado meta valor por género</b>	
<b>Parámetros de semaforización</b>		<b>Meta Institucional</b>	<b>Meta Valor</b>
0	59.99	100%	50
60.00	79.99	<b>Sentido del Indicador</b>	<b>Línea Base (meta valor)</b>
80.00	130	Ascendente	No disponible
		<b>Año (Línea base)</b>	No disponible
<b>Variables del Indicador</b>			
<b>Nombre de la Variable</b>		<b>Unidad de medida</b>	<b>Tipo de Acumulación</b>
Número de apoyos otorgados mediante el subprograma Fomento al Autoempleo (realizado)		Persona	Suma
Número de apoyos otorgados mediante el subprograma Fomento al Autoempleo (programado)		Persona	Suma
<b>Fuente de Información</b>	Base de datos "Apoyos económicos otorgados a empleadas y subempleadas mediante el subprograma de Fomento al Autoempleo". Servicio Nacional de Empleo Jalisco		
<b>Medios de verificación</b>	Base de datos "Apoyos económicos otorgados a empleadas y subempleadas mediante el subprograma de Fomento al Autoempleo". Servicio Nacional de Empleo Jalisco, 2021		
<b>Supuestos</b>	Recortes presupuestales que a nivel federal o estatal se generen impidiendo cumplir con los objetivos de beneficiar a la población proyectada para la meta 2021		
<b>Observaciones</b>			
<b>Id. mir</b>	17000		

- 1 El presente documento despliega la información perteneciente a los indicadores estratégicos y gestión de aquellos programas presupuestarios que proveen de bienes y servicios que generan valor público a la ciudadanía jalisciense
- 2 Se muestra el número del Componente relacionado con el indicador.

### GOBIERNO DEL ESTADO DE JALISCO PRESUPUESTO DE EGRESOS PARA EL EJERCICIO FISCAL 2021 Ficha Técnica de Indicador

#### Sistema de Evaluación del Desempeño (SED)

Gobierno del Estado de Jalisco
Secretaría de la Hacienda Pública

#### Datos del Programa

**Programa Empleo Temporal para el Beneficio de la Comunidad Jalisco Retribuye**

Eje: Desarrollo económico

Tema: Competencias y capacidades del capital humano

#### ¿Quién gasta?

14	Unidad Presupuestal	000	Unidad Responsable	00300	Unidad Ejecutora del Gasto
	Secretaría del Trabajo y Previsión Social		Secretaría del Trabajo y Previsión Social		Dirección General del Servicio Nacional del Empleo Jalisco

#### ¿Para qué se gasta?

Finalidad	Función	Subfunción
Desarrollo Económico	Asuntos Económicos, Comerciales y Laborales en General	Asuntos Laborales Generales

#### Presupuesto asignado al Programa Presupuestario

Monto

#### Objetivos

Nivel	Clave Componente	Resumen Narrativo
Componente	A1	Apoyos económicos otorgados mediante el Programa Empleo Temporal

#### Datos del Indicador

Denominación	Método de cálculo
Total de apoyos otorgados mediante el Programa de Empleo Temporal	(Número de apoyos otorgados Programa de Empleo Temporal (Realizado) / Número de apoyos otorgados Programa de Empleo Temporal (Programado))*100

#### Descripción del Indicador

Este indicador mide los apoyos otorgados mediante el Programa de Empleo Temporal

Tipo de Indicador	Gestión	Dimensión del Indicador	Eficacia	Año de Medición del Resultado	2021
Cobertura	Estatal	Frecuencia de Medición	Trimestral		

#### Desagregado meta valor por género

Parámetros de semaforización		Meta Institucional	Meta Valor	Unidad de medida (meta valor)	Hombre	Mujer
		100%	3,023	Beneficiario	0.00	0.00
0	59.99	60.00	79.99	80.00	130	
		Sentido del Indicador	Línea Base (meta valor)	Año (Línea base)		
		Ascendente	No disponible	No disponible		

#### Variables del Indicador

Nombre de la Variable	Unidad de medida	Tipo de Acumulación
Número de apoyos otorgados Programa de Empleo Temporal (realizado)	Beneficiario	Suma
Número de apoyos otorgados Programa de Empleo Temporal (programado)	Beneficiario	Suma

**Fuente de Información** Base de datos "Apoyos otorgados Programa de Empleo Temporal". Servicio Nacional de Empleo Jalisco

**Medios de verificación** Base de datos "Apoyos otorgados Programa de Empleo Temporal". Servicio Nacional de Empleo Jalisco , 2021

**Supuestos** Recortes presupuestales que a nivel federal o estatal se generen impidiendo cumplir con los objetivos de beneficiar a la población proyectada para la meta 2021

**Observaciones**

Id\_mir

- 1 El presente documento despliega la información perteneciente a los indicadores estratégicos y gestión de aquellos programas presupuestarios que proveen de bienes y servicios que generan valor público a la ciudadanía jalisciense
- 2 Se muestra el número del Componente relacionado con el indicador.

### GOBIERNO DEL ESTADO DE JALISCO PRESUPUESTO DE EGRESOS PARA EL EJERCICIO FISCAL 2021 Ficha Técnica de Indicador

#### Sistema de Evaluación del Desempeño (SED)

Gobierno del Estado de JaliscoSecretaría de la Hacienda Pública

#### Datos del Programa

**Programa Empleo Temporal para el Beneficio de la Comunidad Jalisco Retribuye**

Eje: Desarrollo económico

Tema: Competencias y capacidades del capital humano

#### ¿Quién gasta?

14	Unidad Presupuestal	000	Unidad Responsable	00300	Unidad Ejecutora del Gasto
	Secretaría del Trabajo y Previsión Social		Secretaría del Trabajo y Previsión Social		Dirección General del Servicio Nacional del Empleo Jalisco

#### ¿Para qué se gasta?

Finalidad	Función	Subfunción
Desarrollo Económico	Asuntos Económicos, Comerciales y Laborales en General	Asuntos Laborales Generales

#### Presupuesto asignado al Programa Presupuestario

Monto

#### Objetivos

Nivel	Clave Componente	Resumen Narrativo
Componente	A2	Ejecución del gasto operación asignado al programa social

#### Datos del Indicador

Denominación	Método de cálculo
Total de ejecución del gasto de operación asignado al programa social	(Número de porcentaje de presupuesto ejercido del gasto de operación del programa de Empleo Temporal (Realizado) / Número de porcentaje de presupuesto ejercido del gasto de operación del programa de Empleo Temporal (Programado))*100

#### Descripción del Indicador

Este indicador mide el porcentaje de presupuesto ejercido del gasto de operación del programa de Empleo Temporal

Tipo de Indicador	Gestión	Dimensión del Indicador	Eficacia	Año de Medición del Resultado	2021
Cobertura	Estatral	Frecuencia de Medición	Trimestral		

#### Desagregado meta valor por género

	Meta Institucional	Meta Valor	Unidad de medida (meta valor)	Hombre	Mujer
	100%	100	Porcentaje	0.00	0.00
Parámetros de semaforización			Sentido del Indicador	Año (Línea base)	
<input type="checkbox"/> 0 <input type="checkbox"/> 59.99 <input type="checkbox"/> 60.00 <input type="checkbox"/> 79.99 <input type="checkbox"/> 80.00 <input type="checkbox"/> 130			Ascendente	No disponible	

#### Variables del Indicador

Nombre de la Variable	Unidad de medida	Tipo de Acumulación
Número de porcentaje de presupuesto ejercido del gasto de operación del programa de Empleo Temporal (realizado)	Porcentaje	Suma
Número de porcentaje de presupuesto ejercido del gasto de operación del programa de Empleo Temporal (programado)	Porcentaje	Suma

Fuente de Información	Base de datos del "Gasto de Operación del PET * Servicio Nacional del Empleo Jalisco"
Medios de verificación	Base de datos del "Gasto de Operación del PET * Servicio Nacional del Empleo Jalisco, 2021"
Supuestos	Existen requerimientos de personal, bienes, insumos y servicios para la operación del programa.
Observaciones	
Id_mir	17002

- 1 El presente documento despliega la información perteneciente a los indicadores estratégicos y gestión de aquellos programas presupuestarios que proveen de bienes y servicios que generan valor público a la ciudadanía jalisciense
- 2 Se muestra el número del Componente relacionado con el indicador.

### GOBIERNO DEL ESTADO DE JALISCO PRESUPUESTO DE EGRESOS PARA EL EJERCICIO FISCAL 2021 Ficha Técnica de Indicador

#### Sistema de Evaluación del Desempeño (SED)

Gobierno del Estado de Jalisco Secretaría de la Hacienda Pública

#### Datos del Programa

#### Programa Apoyo al Empleo

Eje: Desarrollo económico

Tema: Competencias y capacidades del capital humano

#### ¿Quién gasta?

14	Unidad Presupuestal	000	Unidad Responsable	00300	Unidad Ejecutora del Gasto
	Secretaría del Trabajo y Previsión Social		Secretaría del Trabajo y Previsión Social		Dirección General del Servicio Nacional del Empleo Jalisco

#### ¿Para qué se gasta?

Finalidad	Función	Subfunción
Desarrollo Económico	Asuntos Económicos, Comerciales y Laborales en General	Asuntos Laborales Generales

#### Presupuesto asignado al Programa Presupuestario

Monto

#### Objetivos

Nivel	Clave Componente	Resumen Narrativo
Componente	A1	Personas atendidas mediante el Programa de Apoyo al Empleo


#### Datos del Indicador

<b>Denominación</b> Total de personas atendidas mediante el Programa de Apoyo al Empleo	<b>Método de cálculo</b> (Número de personas atendidas mediante el Programa de Apoyo al Empleo (Realizado) / Número de personas atendidas mediante el Programa de Apoyo al Empleo (Programado)) * 100
--	---

**Descripción del Indicador**  
 Este indicador mide las personas atendidas mediante el Programa de Apoyo al Empleo

<b>Tipo de Indicador</b>	Gestión	<b>Dimensión del Indicador</b>	Eficacia	<b>Año de Medición del Resultado</b>	2021
<b>Cobertura</b>	Estatatal	<b>Frecuencia de Medición</b>	Mensual		

#### Desagregado meta valor por género

	Meta Institucional	Meta Valor	Unidad de medida (meta valor)	Hombre	Mujer
	100%	2,400	Persona	0.00	0.00
<b>Parámetros de semaforización</b>					
0	59.99	60.00	79.99	80.00	130
					
	<b>Sentido del Indicador</b>	<b>Línea Base (meta valor)</b>	<b>Año (Línea base)</b>		
	Ascendente	No disponible	No disponible		

#### Variables del Indicador

<b>Nombre de la Variable</b>	<b>Unidad de medida</b>	<b>Tipo de Acumulación</b>
Número de personas atendidas mediante el Programa de Apoyo al Empleo (realizado)	Persona	Suma
Número de personas atendidas mediante el Programa de Apoyo al Empleo (programado)	Persona	Suma

**Fuente de Información**

**Medios de verificación**

**Supuestos**

**Observaciones**

**Id\_mir**

- 1 El presente documento despliega la información perteneciente a los indicadores estratégicos y gestión de aquellos programas presupuestarios que proveen de bienes y servicios que generan valor público a la ciudadanía jalisciense
- 2 Se muestra el número del Componente relacionado con el indicador.

### GOBIERNO DEL ESTADO DE JALISCO PRESUPUESTO DE EGRESOS PARA EL EJERCICIO FISCAL 2021

#### Ficha Técnica de Indicador

#### Sistema de Evaluación del Desempeño (SED)

Gobierno del Estado de Jalisco Secretaría de la Hacienda Pública

#### Datos del Programa

#### Programa Apoyo al Empleo

Eje: Desarrollo económico

Tema: Competencias y capacidades del capital humano

#### ¿Quién gasta?

14	Unidad Presupuestal	000	Unidad Responsable	00300	Unidad Ejecutora del Gasto
	Secretaría del Trabajo y Previsión Social		Secretaría del Trabajo y Previsión Social		Dirección General del Servicio Nacional del Empleo Jalisco

#### ¿Para qué se gasta?

Finalidad	Función	Subfunción
Desarrollo Económico	Asuntos Económicos, Comerciales y Laborales en General	Asuntos Laborales Generales

#### Presupuesto asignado al Programa Presupuestario

Monto \$6,000,000.00

#### Objetivos

Nivel	Clave Componente	Resumen Narrativo
Componente	A2	Personas colocadas en un empleo mediante el programa Abriendo Espacios

#### Datos del Indicador

<b>Denominación</b> Total de personas colocadas en un empleo mediante Abriendo Espacios	<b>Método de cálculo</b> $\left( \frac{\text{Número de personas colocadas en un empleo mediante Abriendo Espacios (Realizado)}}{\text{Número de personas colocadas en un empleo mediante Abriendo Espacios (Programado)}} \times 100 \right)$
--	--

**Descripción del Indicador**  
Este indicador mide las personas COLOCADAS en un empleo mediante Abriendo Espacios

<b>Tipo de Indicador</b>	Gestión	<b>Dimensión del Indicador</b>	Eficacia	<b>Año de Medición del Resultado</b>	2021
<b>Cobertura</b>	Estatal	<b>Frecuencia de Medición</b>	Mensual		

		<b>Desagregado meta valor por género</b>				
		Meta Institucional	Meta Valor	Unidad de medida (meta valor)	Hombre	Mujer
		100%	1,500	Persona	0.00	0.00
<b>Parámetros de semaforización</b>		<b>Sentido del Indicador</b>		<b>Año (Línea base)</b>		
0	59.99	60.00	79.99	80.00	130	
<span style="display: inline-block; width: 10px; height: 10px; background-color: red; border: 1px solid black;"></span>	<span style="display: inline-block; width: 10px; height: 10px; background-color: red; border: 1px solid black;"></span>	<span style="display: inline-block; width: 10px; height: 10px; background-color: yellow; border: 1px solid black;"></span>	<span style="display: inline-block; width: 10px; height: 10px; background-color: yellow; border: 1px solid black;"></span>	<span style="display: inline-block; width: 10px; height: 10px; background-color: green; border: 1px solid black;"></span>	<span style="display: inline-block; width: 10px; height: 10px; background-color: green; border: 1px solid black;"></span>	
		Ascendente	No disponible	No disponible		

#### Variables del Indicador

<b>Nombre de la Variable</b>	<b>Unidad de medida</b>	<b>Tipo de Acumulación</b>
Número de personas colocadas en un empleo mediante Abriendo Espacios (realizado)	Persona	Suma
Número de personas colocadas en un empleo mediante Abriendo Espacios (programado)	Persona	Suma

**Fuente de Información** Base de datos "Personas COLOCADAS en un empleo mediante Abriendo Espacios". Servicio Nacional del Empleo Jalisco

**Medios de verificación** Base de datos "Personas COLOCADAS en un empleo mediante Abriendo Espacios". Servicio Nacional del Empleo Jalisco, 2021

**Supuestos** Existen personas que solicitan empleo

**Observaciones**  

**Id\_mir** 17005

- 1 El presente documento despliega la información perteneciente a los indicadores estratégicos y gestión de aquellos programas presupuestarios que proveen de bienes y servicios que generan valor público a la ciudadanía jalisciense
- 2 Se muestra el número del Componente relacionado con el indicador.

### GOBIERNO DEL ESTADO DE JALISCO PRESUPUESTO DE EGRESOS PARA EL EJERCICIO FISCAL 2021 Ficha Técnica de Indicador

#### Sistema de Evaluación del Desempeño (SED)

Gobierno del Estado de Jalisco Secretaría de la Hacienda Pública

#### Datos del Programa

**Procuración de Justicia Laboral y Conciliación Laboral Administrativa en el Estado**

Eje: Seguridad, justicia y Estado de derecho

Tema: Procuración de justicia

#### ¿Quién gasta?

14	Unidad Presupuestal	000	Unidad Responsable	00301	Unidad Ejecutora del Gasto
	Secretaría del Trabajo y Previsión Social		Secretaría del Trabajo y Previsión Social		Dirección General del Trabajo

#### ¿Para qué se gasta?

Finalidad	Función	Subfunción
Gobierno	Justicia	Procuración de Justicia

#### Presupuesto asignado al Programa Presupuestario

Monto

#### Objetivos


Nivel	Clave Componente	Resumen Narrativo
Fin		

#### Datos del Indicador

Denominación	Método de cálculo
Posición en el Índice de Desarrollo Democrático	$(\text{Posición en el Índice de Desarrollo Democrático (Realizado)} / \text{Posición en el Índice de Desarrollo Democrático (Programado)}) * 100$

**Descripción del Indicador**  
Mide el desarrollo democrático por entidad, basado en tres planos o dimensiones de la democracia: \_x000D\_ 1. Democracia de los ciudadanos; \_x000D\_ 2. Democracia de las instituciones; y \_x000D\_ 3. Ejercicio de poder efectivo para gobernar.

Tipo de Indicador	Estratégico	Dimensión del Indicador	Eficacia	Año de Medición del Resultado	2021
Cobertura	Estatal	Frecuencia de Medición	Anual		

							Desagregado meta valor por género				
							Hombre	Mujer			
<b>Parámetros de semaforización</b>											
130	80.00	79.99	60.00	59.99	0	100%	15	Posición	0.00	0.00	
							Sentido del Indicador	Línea Base (meta valor)	Año (Línea base)		
							Descendente	19	2010		

#### Variables del Indicador

Nombre de la Variable	Unidad de medida	Tipo de Acumulación
Posición en el Índice de Desarrollo Democrático (realizado)	Posición	Suma
Posición en el Índice de Desarrollo Democrático (programado)	Posición	Suma

**Fuente de Información**

**Medios de verificación**

**Supuestos**

**Observaciones**

**Id\_mir**

- 1 El presente documento despliega la información perteneciente a los indicadores estratégicos y gestión de aquellos programas presupuestarios que proveen de bienes y servicios que generan valor público a la ciudadanía jalisciense
- 2 Se muestra el número del Componente relacionado con el indicador.

### GOBIERNO DEL ESTADO DE JALISCO PRESUPUESTO DE EGRESOS PARA EL EJERCICIO FISCAL 2021

#### Ficha Técnica de Indicador

#### Sistema de Evaluación del Desempeño (SED)

Gobierno del Estado de JaliscoSecretaría de la Hacienda Pública

#### Datos del Programa

#### Resolución de asuntos de competencia laboral

Eje: Desarrollo económico

Tema: Competencias y capacidades del capital humano

#### ¿Quién gasta?

14	Unidad Presupuestal	000	Unidad Responsable	00301	Unidad Ejecutora del Gasto
	Secretaría del Trabajo y Previsión Social		Secretaría del Trabajo y Previsión Social		Dirección General del Trabajo

#### ¿Para qué se gasta?

Finalidad	Función	Subfunción
Desarrollo Económico	Asuntos Económicos, Comerciales y Laborales en General	Asuntos Laborales Generales

#### Presupuesto asignado al Programa Presupuestario

Monto

#### Objetivos

Nivel	Clave Componente	Resumen Narrativo
Fin		

#### Datos del Indicador

Denominación	Método de cálculo
Posición en PIB per cápita	$(\text{Posición en PIB per cápita (Realizado)} / \text{Posición en PIB per cápita (Programado)}) * 100$

**Descripción del Indicador**  
Posición de Jalisco en el orden de las entidades del país, de mayor a menor, en el PIB per cápita, entendiéndose este último como la suma de bienes y servicios finales producidos en el estado en un año, dividido entre la población promedio del mismo año.

Tipo de Indicador	<input type="text" value="Estratégico"/>	Dimensión del Indicador	<input type="text" value="Eficacia"/>	Año de Medición del Resultado	<input type="text" value="2021"/>
Cobertura	<input type="text" value="Estatal"/>	Frecuencia de Medición	<input type="text" value="Anual"/>		

<b>Parámetros de semaforización</b> <table style="width: 100%; text-align: center;"> <tr> <td style="border: 1px solid black; padding: 2px;">130</td> <td style="border: 1px solid black; padding: 2px;">80.00</td> <td style="border: 1px solid black; padding: 2px;">79.99</td> <td style="border: 1px solid black; padding: 2px;">60.00</td> <td style="border: 1px solid black; padding: 2px;">59.99</td> <td style="border: 1px solid black; padding: 2px;">0</td> </tr> <tr> <td style="background-color: red; width: 15px; height: 15px;"></td> <td style="background-color: red; width: 15px; height: 15px;"></td> <td style="background-color: yellow; width: 15px; height: 15px;"></td> <td style="background-color: yellow; width: 15px; height: 15px;"></td> <td style="background-color: green; width: 15px; height: 15px;"></td> <td style="background-color: green; width: 15px; height: 15px;"></td> </tr> </table>	130	80.00	79.99	60.00	59.99	0							Meta Institucional	Meta Valor	Unidad de medida (meta valor)	Desagregado meta valor por género	
	130	80.00	79.99	60.00	59.99	0											
100%	12	Posición	Hombre	Mujer													
Sentido del Indicador	Línea Base (meta valor)	Año (Línea base)															
Descendente	14	2006															

#### Variables del Indicador

Nombre de la Variable	Unidad de medida	Tipo de Acumulación
Posición en PIB per cápita (realizado)	Posición	Suma
Posición en PIB per cápita (programado)	Posición	Suma

**Fuente de Información**  
Instituto de Información Estadística y Geográfica del Estado de Jalisco (IIEG) con datos de INEGI (Sistema de Cuentas Nacionales de México, PIB por entidad federativa a precios corrientes 2017), la Encuesta Nacional de Empleo (ENOE) (Indicadores Estratégicos de Ocupación y Empleo por Entidad federativa, Población total 2017) y el Banco de México (Banxico, Principales Indicadores, Mercado Cambiario, Tipo de Cambio Fix, 2017 México. 2017 (último dato publicado en diciembre de 2018).

**Medios de verificación**

**Supuestos**

**Observaciones**

**Id\_mir**

- 1 El presente documento despliega la información perteneciente a los indicadores estratégicos y gestión de aquellos programas presupuestarios que proveen de bienes y servicios que generan valor público a la ciudadanía jalisciense
- 2 Se muestra el número del Componente relacionado con el indicador.



### GOBIERNO DEL ESTADO DE JALISCO PRESUPUESTO DE EGRESOS PARA EL EJERCICIO FISCAL 2021 Ficha Técnica de Indicador

#### Sistema de Evaluación del Desempeño (SED)

Gobierno del Estado de JaliscoSecretaría de la Hacienda Pública

#### Datos del Programa

**Procuración de Justicia Laboral y Conciliación Laboral Administrativa en el Estado**

Eje: Seguridad, justicia y Estado de derechoTema: Procuración de justicia

#### ¿Quién gasta?

14	Unidad Presupuestal	000	Unidad Responsable	00301	Unidad Ejecutora del Gasto
	Secretaría del Trabajo y Previsión Social		Secretaría del Trabajo y Previsión Social		Dirección General del Trabajo

#### ¿Para qué se gasta?

Finalidad	Función	Subfunción
Gobierno	Justicia	Procuración de Justicia

#### Presupuesto asignado al Programa Presupuestario

Monto

#### Objetivos

Nivel	Clave Componente	Resumen Narrativo
Propósito		

#### Datos del Indicador

Denominación	Método de cálculo
Porcentaje de población que percibe a los ministerios públicos y procuradurías como corruptas	$(\text{Porcentaje de población que percibe a los ministerios públicos y procuradurías como corruptas (Realizado)} / \text{Porcentaje de población que percibe a los ministerios públicos y procuradurías como corruptas (Programado)}) * 100$

#### Descripción del Indicador

Este indicador muestra el porcentaje de la población de 18 años y más que considera a los ministerios públicos y procuradurías como corruptos.

Tipo de Indicador	Estratégico	Dimensión del Indicador	Eficacia	Año de Medición del Resultado	2021
Cobertura	Estatal	Frecuencia de Medición	Anual		

#### Desagregado meta valor por género

<b>Parámetros de semaforización</b> <div style="display: flex; justify-content: space-around; align-items: center;"> <div style="display: flex; gap: 5px;"> <div style="width: 15px; height: 15px; background-color: red; border: 1px solid black;"></div> <div style="width: 15px; height: 15px; background-color: red; border: 1px solid black;"></div> <div style="width: 15px; height: 15px; background-color: yellow; border: 1px solid black;"></div> <div style="width: 15px; height: 15px; background-color: yellow; border: 1px solid black;"></div> <div style="width: 15px; height: 15px; background-color: green; border: 1px solid black;"></div> <div style="width: 15px; height: 15px; background-color: green; border: 1px solid black;"></div> </div> <div style="display: flex; gap: 5px; margin-top: 5px;"> <div style="border: 1px solid black; padding: 2px;">130</div> <div style="border: 1px solid black; padding: 2px;">80.00</div> <div style="border: 1px solid black; padding: 2px;">79.99</div> <div style="border: 1px solid black; padding: 2px;">60.00</div> <div style="border: 1px solid black; padding: 2px;">59.99</div> <div style="border: 1px solid black; padding: 2px;">0</div> </div> </div>	Meta Institucional	Meta Valor	Unidad de medida (meta valor)	Hombre	Mujer
		100%	58	Porcentaje	0.00
	Sentido del Indicador	Línea Base (meta valor)	Año (Línea base)		
	Descendente	68	2011		

#### Variables del Indicador

Nombre de la Variable	Unidad de medida	Tipo de Acumulación
Porcentaje de población que percibe a los ministerios públicos y procuradurías como corruptas (realizado)	Porcentaje	Suma
Porcentaje de población que percibe a los ministerios públicos y procuradurías como corruptas (programado)	Porcentaje	Suma

**Fuente de Información:**

**Medios de verificación:**

**Supuestos:**

**Observaciones:**

**Id\_mir:**

- 1 El presente documento despliega la información perteneciente a los indicadores estratégicos y gestión de aquellos programas presupuestarios que proveen de bienes y servicios que generan valor público a la ciudadanía jalisciense
- 2 Se muestra el número del Componente relacionado con el indicador.

**GOBIERNO DEL ESTADO DE JALISCO**  
**PRESUPUESTO DE EGRESOS PARA EL EJERCICIO FISCAL 2021**  
**Ficha Técnica de Indicador**

**Sistema de Evaluación del Desempeño (SED)**

Gobierno del Estado de Jalisco Secretaría de la Hacienda Pública

**Datos del Programa**

**Resolución de asuntos de competencia laboral**

Eje: Desarrollo económico

Tema: Competencias y capacidades del capital humano

**¿Quién gasta?**

14	Unidad Presupuestal	000	Unidad Responsable	00301	Unidad Ejecutora del Gasto
	Secretaría del Trabajo y Previsión Social		Secretaría del Trabajo y Previsión Social		Dirección General del Trabajo

**¿Para qué se gasta?**

Finalidad	Función	Subfunción
Desarrollo Económico	Asuntos Económicos, Comerciales y Laborales en General	Asuntos Laborales Generales

**Presupuesto asignado al Programa Presupuestario**

Monto

**Objetivos**

Nivel	Clave Componente	Resumen Narrativo
Propósito		

**Datos del Indicador**

Denominación	Método de cálculo
Trabajadores registrados ante el IMSS	(Número de trabajadores asegurados (Realizado)/Número de trabajadores asegurados (Programado))*100

**Descripción del Indicador**

Este indicador se refiere al registro del total de trabajadores asegurados por entidad federativa, emitido por el Instituto Mexicano del Seguro Social.

Tipo de Indicador	Estratégico	Dimensión del Indicador	Eficacia	Año de Medición del Resultado	2021
Cobertura	Estatal	Frecuencia de Medición	Mensual		

**Desagregado meta valor por género**

<b>Parámetros de semaforización</b>		Meta Institucional	Meta Valor	Unidad de medida (meta valor)	Hombre	Mujer
		100%	1,963,491	Trabajador	0.00	0.00
0	59.99	60.00	79.99	80.00	130	
		Sentido del Indicador	Línea Base (meta valor)	Año (Línea base)		
		Ascendente	1,147,134	2006		

**Variables del Indicador**

Nombre de la Variable	Unidad de medida	Tipo de Acumulación
Número de trabajadores asegurados (realizado)	Trabajador	Suma
Número de trabajadores asegurados (programado)	Trabajador	Suma

Fuente de Información	IIEG, Instituto de Información Estadística y Geográfica del estado de Jalisco, con datos del IMSS. Registros administrativos, 2020
Medios de verificación	
Supuestos	
Observaciones	
Id_mir	9108

- 1 El presente documento despliega la información perteneciente a los indicadores estratégicos y gestión de aquellos programas presupuestarios que proveen de bienes y servicios que generan valor público a la ciudadanía jalisciense
- 2 Se muestra el número del Componente relacionado con el indicador.

### GOBIERNO DEL ESTADO DE JALISCO PRESUPUESTO DE EGRESOS PARA EL EJERCICIO FISCAL 2021 Ficha Técnica de Indicador

#### Sistema de Evaluación del Desempeño (SED)

Gobierno del Estado de Jalisco Secretaría de la Hacienda Pública

#### Datos del Programa

#### Resolución de asuntos de competencia laboral

Eje: Desarrollo económico

Tema: Competencias y capacidades del capital humano

#### ¿Quién gasta?

14	Unidad Presupuestal	000	Unidad Responsable	00301	Unidad Ejecutora del Gasto
	Secretaría del Trabajo y Previsión Social		Secretaría del Trabajo y Previsión Social		Dirección General del Trabajo

#### ¿Para qué se gasta?

Finalidad	Función	Subfunción
Desarrollo Económico	Asuntos Económicos, Comerciales y Laborales en General	Asuntos Laborales Generales

#### Presupuesto asignado al Programa Presupuestario

Monto \$12,964,769.00

#### Objetivos

Nivel	Clave Componente	Resumen Narrativo
Componente	A3	Solicitudes atendidas de transparencia para garantizar el acceso a la información

#### Datos del Indicador

Denominación	Método de cálculo
Porcentaje de solicitudes atendidas de acceso a la información pública	(Porcentaje de solicitudes atendidas de acceso a la información pública (Realizado) / Porcentaje de solicitudes atendidas de acceso a la información pública (Programado))*100

#### Descripción del Indicador

Solicitudes atendidas de transparencia para garantizar el acceso a la información

Tipo de Indicador	Gestión	Dimensión del Indicador	Eficiencia	Año de Medición del Resultado	2021
Cobertura	Estatral	Frecuencia de Medición	Mensual		

#### Desagregado meta valor por género

Parámetros de semaforización		Meta Institucional	Meta Valor	Unidad de medida (meta valor)	Hombre	Mujer
0	59.99	100%	95	Porcentaje	0.00	0.00
60.00	79.99	Sentido del Indicador	Línea Base (meta valor)	Año (Línea base)		
80.00	130	Ascendente	100	2020		

#### Variables del Indicador

Nombre de la Variable	Unidad de medida	Tipo de Acumulación
Porcentaje de solicitudes atendidas de acceso a la información pública (realizado)	Porcentaje	Valor presente
Porcentaje de solicitudes atendidas de acceso a la información pública (programado)	Porcentaje	Valor presente

**Fuente de Información** Sistema de Solicitudes de Información Pública Respondidas (SIREs) y las Evaluaciones realizadas por la Unidad de Transparencia. Dirección General del Trabajo

**Medios de verificación** Sistema de Solicitudes de Información Pública Respondidas (SIREs) y las Evaluaciones realizadas por la Unidad de Transparencia

**Supuestos** Las solicitudes se pueden realizar por vía telefónica, vía electrónica, por escrito o por comparecencia.

**Observaciones**

**Id\_mir** 9620

- 1 El presente documento despliega la información perteneciente a los indicadores estratégicos y gestión de aquellos programas presupuestarios que proveen de bienes y servicios que generan valor público a la ciudadanía jalisciense
- 2 Se muestra el número del Componente relacionado con el indicador.

**GOBIERNO DEL ESTADO DE JALISCO**  
**PRESUPUESTO DE EGRESOS PARA EL EJERCICIO FISCAL 2021**

**Ficha Técnica de Indicador**

**Sistema de Evaluación del Desempeño (SED)**

Gobierno del Estado de Jalisco Secretaría de la Hacienda Pública

**Datos del Programa**

**Resolución de asuntos de competencia laboral**

Eje: Desarrollo económico

Tema: Competencias y capacidades del capital humano

**¿Quién gasta?**

14	Unidad Presupuestal	000	Unidad Responsable	00301	Unidad Ejecutora del Gasto
	Secretaría del Trabajo y Previsión Social		Secretaría del Trabajo y Previsión Social		Dirección General del Trabajo

**¿Para qué se gasta?**

Finalidad	Función	Subfunción
Desarrollo Económico	Asuntos Económicos, Comerciales y Laborales en General	Asuntos Laborales Generales

**Presupuesto asignado al Programa Presupuestario**

Monto

**Objetivos**

Nivel	Clave Componente	Resumen Narrativo
Componente	D1	Solución de conflicto laboral promovido mediante conciliación

**Datos del Indicador**

Denominación	Método de cálculo
Total de conflictos laborales solucionados a través de la conciliación	(Total de conflictos laborales solucionados a través de la conciliación. (Realizado) / Total de conflictos laborales solucionados a través de la conciliación. (Programado))*100

**Descripción del Indicador**

Solución de conflicto laboral promovido mediante conciliación

Tipo de Indicador	Gestión	Dimensión del Indicador	Eficiencia	Año de Medición del Resultado	2021
Cobertura	Estatal	Frecuencia de Medición	Mensual		

**Desagregado meta valor por género**

	Meta Institucional	Meta Valor	Unidad de medida (meta valor)	Hombre	Mujer
Parámetros de semaforización	100%	20,000	Usuario	0.00	0.00
0 <input type="checkbox"/> 59.99 <input type="checkbox"/> 60.00 <input type="checkbox"/> 79.99 <input type="checkbox"/> 80.00 <input type="checkbox"/> 130 <input type="checkbox"/>	Sentido del Indicador	Línea Base (meta valor)	Año (Línea base)		
<span style="color: red;">■</span> <span style="color: red;">■</span> <span style="color: yellow;">■</span> <span style="color: yellow;">■</span> <span style="color: green;">■</span> <span style="color: green;">■</span>	Ascendente	20,000	2020		

**Variables del Indicador**

Nombre de la Variable	Unidad de medida	Tipo de Acumulación
Total de conflictos laborales solucionados a través de la conciliación. (realizado)	Usuario	Suma
Total de conflictos laborales solucionados a través de la conciliación. (programado)	Usuario	Suma

**Fuente de Información**

**Medios de verificación**

**Supuestos**

**Observaciones**

**Id\_mir**

1 El presente documento despliega la información perteneciente a los indicadores estratégicos y gestión de aquellos programas presupuestarios que proveen de bienes y servicios que generan valor público a la ciudadanía jalisciense

2 Se muestra el número del Componente relacionado con el indicador.

### GOBIERNO DEL ESTADO DE JALISCO PRESUPUESTO DE EGRESOS PARA EL EJERCICIO FISCAL 2021 Ficha Técnica de Indicador

#### Sistema de Evaluación del Desempeño (SED)

Gobierno del Estado de Jalisco Secretaría de la Hacienda Pública

#### Datos del Programa

#### Resolución de asuntos de competencia laboral

Eje: Desarrollo económico

Tema: Competencias y capacidades del capital humano

#### ¿Quién gasta?

14	Unidad Presupuestal	000	Unidad Responsable	00301	Unidad Ejecutora del Gasto
	Secretaría del Trabajo y Previsión Social		Secretaría del Trabajo y Previsión Social		Dirección General del Trabajo

#### ¿Para qué se gasta?

Finalidad	Función	Subfunción
Desarrollo Económico	Asuntos Económicos, Comerciales y Laborales en General	Asuntos Laborales Generales

#### Presupuesto asignado al Programa Presupuestario

Monto \$12,964,769.00

#### Objetivos

Nivel	Clave Componente	Resumen Narrativo
Componente	02	Asesoramiento brindado a Centros de Trabajo en Materia Laboral

#### Datos del Indicador

<b>Denominación</b> Total de asesorías y procedimientos atendidos competencia de la Secretaría	<b>Método de cálculo</b> (Total de asesorías y procedimientos atendidos competencia de la Secretaría. (Realizado) / Total de asesorías y procedimientos atendidos competencia de la Secretaría. (Programado)) * 100
---	--

**Descripción del Indicador**  
Asesoramiento brindado a Centros de trabajo en materia laboral

<b>Tipo de Indicador</b> Gestión	<b>Dimensión del Indicador</b> Eficiencia	<b>Año de Medición del Resultado</b> 2021
<b>Cobertura</b> Estatal	<b>Frecuencia de Medición</b> Trimestral	

<b>Desagregado meta valor por género</b>						
<b>Parámetros de semaforización</b>		<b>Meta Institucional</b>	<b>Meta Valor</b>	<b>Unidad de medida (meta valor)</b>	<b>Hombre</b>	<b>Mujer</b>
0	59.99	100%	10	Asesoría	0.00	0.00
60.00	79.99	<b>Sentido del Indicador</b>	<b>Línea Base (meta valor)</b>	<b>Año (Línea base)</b>		
80.00	130	Ascendente	10	2020		

#### Variables del Indicador

<b>Nombre de la Variable</b>	<b>Unidad de medida</b>	<b>Tipo de Acumulación</b>
Total de asesorías y procedimientos atendidos competencia de la Secretaría. (realizado)	Asesoría	Suma
Total de asesorías y procedimientos atendidos competencia de la Secretaría. (programado)	Asesoría	Suma

**Fuente de Información**  
Reporte de asesorías y procedimientos atendidos 2021. Dirección General del Trabajo.

**Medios de verificación**  
Reporte de asesorías y procedimientos atendidos 2021. Dirección General del Trabajo.

**Supuestos**  
Atender asuntos derivados competencia de la Secretaría del Trabajo y Previsión Social que deriven de Procedimientos que esta misma implementa, y brindar asesorías por solicitud a fin de promover la cultura de la legalidad y el cumplimiento a la normatividad laboral.

**Observaciones**

**Id\_mir**  
10737

1 El presente documento despliega la información perteneciente a los indicadores estratégicos y gestión de aquellos programas presupuestarios que proveen de bienes y servicios que generan valor público a la ciudadanía jalisciense

2 Se muestra el número del Componente relacionado con el indicador.

### GOBIERNO DEL ESTADO DE JALISCO PRESUPUESTO DE EGRESOS PARA EL EJERCICIO FISCAL 2021

#### Ficha Técnica de Indicador

#### Sistema de Evaluación del Desempeño (SED)

<b>Gobierno del Estado de Jalisco</b>		<b>Secretaría de la Hacienda Pública</b>								
Datos del Programa										
<b>Resolución de asuntos de competencia laboral</b>										
Eje: Desarrollo económico		Tema: Competencias y capacidades del capital humano								
¿Quién gasta?										
14	Unidad Presupuestal	000	Unidad Responsable							
Secretaría del Trabajo y Previsión Social		Secretaría del Trabajo y Previsión Social								
		00301	Unidad Ejecutora del Gasto							
		Dirección General del Trabajo								
¿Para qué se gasta?										
Finalidad	Función	Subfunción								
Desarrollo Económico	Asuntos Económicos, Comerciales y Laborales en General	Asuntos Laborales Generales								
Presupuesto asignado al Programa Presupuestario										
Monto		\$12,964,769.00								
Objetivos										
Nivel	Clave Componente	Resumen Narrativo								
Componente	04	Asuntos jurídicos atendidos para contribuir a la legalidad de los actos								
Datos del Indicador										
Denominación		Método de cálculo								
Porcentaje de asuntos jurídicos atendidos		(Porcentaje de asuntos jurídicos atendidos (Realizado) / Porcentaje de asuntos jurídicos atendidos (Programado))*100								
Descripción del Indicador										
Asuntos jurídicos atendidos para contribuir a la legalidad de los actos										
Tipo de Indicador	Dimensión del Indicador	Año de Medición del Resultado	2021							
Gestión	Eficiencia									
Cobertura	Frecuencia de Medición									
Estatal	Trimestral									
Desagregado meta valor por género										
Parámetros de semaforización		Meta Institucional	Meta Valor	Unidad de medida (meta valor)	Hombre	Mujer				
0	59.99	60.00	79.99	80.00	130	100%	100	Porcentaje	0.00	0.00
■	■	■	■	■	■	Sentido del Indicador	Línea Base (meta valor)	Año (Línea base)		
		Ascendente	100	2020						
Variables del Indicador										
Nombre de la Variable								Unidad de medida	Tipo de Acumulación	
Porcentaje de asuntos jurídicos atendidos (realizado)								Porcentaje	Valor presente	
Porcentaje de asuntos jurídicos atendidos (programado)								Porcentaje	Valor presente	
Fuente de Información										
Reporte de asuntos jurídicos atendidos 2021. Dirección de Área Jurídica.										
Medios de verificación										
Reporte de asuntos jurídicos atendidos 2021. Dirección de Área Jurídica.										
Supuestos										
Registro, control, asignación y seguimiento de los asuntos atendidos por la Dirección de Área Jurídica										
Observaciones										
Id_mir										
10738										

1 El presente documento despliega la información perteneciente a los indicadores estratégicos y gestión de aquellos programas presupuestarios que proveen de bienes y servicios que generan valor público a la ciudadanía jalisciense

2 Se muestra el número del Componente relacionado con el indicador.

### GOBIERNO DEL ESTADO DE JALISCO PRESUPUESTO DE EGRESOS PARA EL EJERCICIO FISCAL 2021 Ficha Técnica de Indicador

#### Sistema de Evaluación del Desempeño (SED)

Gobierno del Estado de Jalisco Secretaría de la Hacienda Pública

#### Datos del Programa

**Fomentar el Cumplimiento de la Normatividad Laboral y de Seguridad y Salud en el Trabajo**

Eje: Desarrollo económico

Tema: Competencias y capacidades del capital humano

#### ¿Quién gasta?

14	Unidad Presupuestal	000	Unidad Responsable	00302	Unidad Ejecutora del Gasto
	Secretaría del Trabajo y Previsión Social		Secretaría del Trabajo y Previsión Social		Dirección General de Previsión Social

#### ¿Para qué se gasta?

Finalidad	Función	Subfunción
Desarrollo Económico	Asuntos Económicos, Comerciales y Laborales en General	Asuntos Laborales Generales

#### Presupuesto asignado al Programa Presupuestario

Monto

#### Objetivos

Nivel	Clave Componente	Resumen Narrativo
Fin		

#### Datos del Indicador

Denominación	Método de cálculo
Posición en el Índice de Competitividad Estatal del IMCO	(Posición en el Índice de Competitividad Estatal del IMCO (Realizado)/Posición en el Índice de Competitividad Estatal del IMCO (Programado))*100

#### Descripción del Indicador

El indicador mide la posición de los estados en El Índice de Competitividad Estatal (ICE)\_x000D\_x000D\_ El ICE mide la capacidad de los estados para forjar, atraer y retener talento e inversiones. Un estado competitivo es aquel que consistentemente resulta atractivo para el talento y la inversión, lo que se traduce en mayor productividad y bienestar para sus habitantes\_x000D\_ Para medir esto, el índice evalúa tanto las capacidades estructurales como coyunturales de los estados. El ICE está compuesto por indicadores, categorizados en 10 subíndices que evalúan distintas dimensiones de la competitividad de los 32 estados del país.

Tipo de Indicador	<input type="text" value="Estratégico"/>	Dimensión del Indicador	<input type="text" value="Eficacia"/>	Año de Medición del Resultado	<input type="text" value="2021"/>
Cobertura	<input type="text" value="Estatal"/>	Frecuencia de Medición	<input type="text" value="Bienal"/>		

#### Desagregado meta valor por género

	Meta Institucional	Meta Valor	Unidad de medida (meta valor)	Hombre	Mujer
Parámetros de semaforización	<input type="text" value="100%"/>	<input type="text" value="5"/>	<input type="text" value="Posición"/>	<input type="text" value="0.00"/>	<input type="text" value="0.00"/>
<div style="display: flex; justify-content: space-around; align-items: center;"> <div style="text-align: center;"> <input type="text" value="130"/>  <div style="width: 10px; height: 10px; background-color: red; margin: 2px auto;"></div> </div> <div style="text-align: center;"> <input type="text" value="80.00"/>  <div style="width: 10px; height: 10px; background-color: red; margin: 2px auto;"></div> </div> <div style="text-align: center;"> <input type="text" value="79.99"/>  <div style="width: 10px; height: 10px; background-color: yellow; margin: 2px auto;"></div> </div> <div style="text-align: center;"> <input type="text" value="60.00"/>  <div style="width: 10px; height: 10px; background-color: yellow; margin: 2px auto;"></div> </div> <div style="text-align: center;"> <input type="text" value="59.99"/>  <div style="width: 10px; height: 10px; background-color: green; margin: 2px auto;"></div> </div> <div style="text-align: center;"> <input type="text" value="0"/>  <div style="width: 10px; height: 10px; background-color: green; margin: 2px auto;"></div> </div> </div>	Sentido del Indicador	Línea Base (meta valor)	Año (Línea base)		
	<input type="text" value="Descendente"/>	<input type="text" value="14"/>	<input type="text" value="2006"/>		

#### Variables del Indicador

Nombre de la Variable	Unidad de medida	Tipo de Acumulación
Posición en el Índice de Competitividad Estatal del IMCO (realizado)	<input type="text" value="Posición"/>	<input type="text" value="Suma"/>
Posición en el Índice de Competitividad Estatal del IMCO (programado)	<input type="text" value="Posición"/>	<input type="text" value="Suma"/>

Fuente de Información

Medios de verificación

Supuestos

Observaciones

Id\_mir

- 1 El presente documento despliega la información perteneciente a los indicadores estratégicos y gestión de aquellos programas presupuestarios que proveen de bienes y servicios que generan valor público a la ciudadanía jalisciense
- 2 Se muestra el número del Componente relacionado con el indicador.

**GOBIERNO DEL ESTADO DE JALISCO**  
**PRESUPUESTO DE EGRESOS PARA EL EJERCICIO FISCAL 2021**  
**Ficha Técnica de Indicador**

**Sistema de Evaluación del Desempeño (SED)**

Gobierno del Estado de Jalisco Secretaría de la Hacienda Pública

**Datos del Programa**

**Fomentar el Cumplimiento de la Normatividad Laboral y de Seguridad y Salud en el Trabajo**

Eje: Desarrollo económico

Tema: Competencias y capacidades del capital humano

**¿Quién gasta?**

14	Unidad Presupuestal	000	Unidad Responsable	00302	Unidad Ejecutora del Gasto
	Secretaría del Trabajo y Previsión Social		Secretaría del Trabajo y Previsión Social		Dirección General de Previsión Social

**¿Para qué se gasta?**

Finalidad	Función	Subfunción
Desarrollo Económico	Asuntos Económicos, Comerciales y Laborales en General	Asuntos Laborales Generales

**Presupuesto asignado al Programa Presupuestario**

Monto

**Objetivos**

Nivel	Clave Componente	Resumen Narrativo
Propósito		

**Datos del Indicador**

Denominación	Método de cálculo
Trabajadores registrados ante el IMSS	(Número de trabajadores asegurados (Realizado)/Número de trabajadores asegurados (Programado))*100

**Descripción del Indicador**

Este indicador se refiere al registro del total de trabajadores asegurados por entidad federativa, emitido por el Instituto Mexicano del Seguro Social.

Tipo de Indicador	Estratégico	Dimensión del Indicador	Eficacia	Año de Medición del Resultado	2021
Cobertura	Estatal	Frecuencia de Medición	Mensual		

**Desagregado meta valor por género**

<b>Parámetros de semaforización</b>		Meta Institucional	Meta Valor	Unidad de medida (meta valor)	Hombre	Mujer
		100%	1,963,491	Trabajador	0.00	0.00
0	59.99	60.00	79.99	80.00	130	
		Sentido del Indicador	Línea Base (meta valor)	Año (Línea base)		
		Ascendente	1,147,134	2006		

**Variables del Indicador**

Nombre de la Variable	Unidad de medida	Tipo de Acumulación
Número de trabajadores asegurados (realizado)	Trabajador	Suma
Número de trabajadores asegurados (programado)	Trabajador	Suma

**Fuente de Información**

**Medios de verificación**

**Supuestos**

**Observaciones**


**Id\_mir**

- 1 El presente documento despliega la información perteneciente a los indicadores estratégicos y gestión de aquellos programas presupuestarios que proveen de bienes y servicios que generan valor público a la ciudadanía jalisciense
- 2 Se muestra el número del Componente relacionado con el indicador.



**GOBIERNO DEL ESTADO DE JALISCO**  
**PRESUPUESTO DE EGRESOS PARA EL EJERCICIO FISCAL 2021**  
**Ficha Técnica de Indicador**

**Sistema de Evaluación del Desempeño (SED)**

<b>Gobierno del Estado de Jalisco</b>		<b>Secretaría de la Hacienda Pública</b>	
<b>Datos del Programa</b>			
<b>Fomentar el Cumplimiento de la Normatividad Laboral y de Seguridad y Salud en el Trabajo</b>			
Eje: Desarrollo económico		Tema: Competencias y capacidades del capital humano	
<b>¿Quién gasta?</b>			
14	Unidad Presupuestal	000	Unidad Responsable
Secretaría del Trabajo y Previsión Social		Secretaría del Trabajo y Previsión Social	
		00302	Unidad Ejecutora del Gasto
		Dirección General de Previsión Social	
<b>¿Para qué se gasta?</b>			
Finalidad	Función	Subfunción	
Desarrollo Económico	Asuntos Económicos, Comerciales y Laborales en General	Asuntos Laborales Generales	
<b>Presupuesto asignado al Programa Presupuestario</b>			
Monto		\$26,669,579.85	
<b>Objetivos</b>			
Nivel	Clave Componente	Resumen Narrativo	
Componente	A1	Inspección a fuentes de trabajo realizadas para que cumplan con las normas y prestaciones en materia laboral.	
<b>Datos del Indicador</b>			
Denominación		Método de cálculo	
Total de fuentes de trabajo inspeccionadas		$(\text{Total de fuentes de trabajo inspeccionadas (Realizado)} / \text{Total de fuentes de trabajo inspeccionadas (Programado)}) * 100$	
Descripción del Indicador			
Inspección a fuentes de trabajo realizadas para que cumplan con las normas y prestaciones en materia laboral.			
Tipo de Indicador	Gestión	Dimensión del Indicador	Eficiencia
			Año de Medición del Resultado
			2021
Cobertura	Estatal	Frecuencia de Medición	Mensual
<b>Desagregado meta valor por género</b>			
<b>Parámetros de semaforización</b>		Meta Institucional	Meta Valor
0 59.99 60.00 79.99 80.00 130		100%	2,567
		Unidad de medida (meta valor)	Inspección
		Hombre	0.00
		Mujer	0.00
		Sentido del Indicador	Línea Base (meta valor)
		Ascendente	2,500
		Año (Línea base)	
		2019	
<b>Variables del Indicador</b>			
Nombre de la Variable		Unidad de medida	Tipo de Acumulación
Total de fuentes de trabajo inspeccionadas (realizado)		Inspección	Suma
Total de fuentes de trabajo inspeccionadas (programado)		Inspección	Suma
Fuente de Información	Fuentes de Trabajo Inspeccionadas. Dirección General de Previsión Social		
Medios de verificación	Fuentes de Trabajo Inspeccionadas. Dirección General de Previsión Social		
Supuestos	Existe recursos, legales humanos y materiales. Los centros de trabajo se muestran accesibles al momento de realizar la inspección.		
Observaciones			
Id_mir	11690		

- 1 El presente documento despliega la información perteneciente a los indicadores estratégicos y gestión de aquellos programas presupuestarios que proveen de bienes y servicios que generan valor público a la ciudadanía jalisciense
- 2 Se muestra el número del Componente relacionado con el indicador.

**GOBIERNO DEL ESTADO DE JALISCO**  
**PRESUPUESTO DE EGRESOS PARA EL EJERCICIO FISCAL 2021**  
**Ficha Técnica de Indicador**

**Sistema de Evaluación del Desempeño (SED)**

Goobierno del Estado de Jalisco Secretaría de la Hacienda Pública

**Datos del Programa**

**Fomentar el Cumplimiento de la Normatividad Laboral y de Seguridad y Salud en el Trabajo**

Eje: Desarrollo económico

Tema: Competencias y capacidades del capital humano

**¿Quién gasta?**

14	Unidad Presupuestal	000	Unidad Responsable	00302	Unidad Ejecutora del Gasto
	Secretaría del Trabajo y Previsión Social		Secretaría del Trabajo y Previsión Social		Dirección General de Previsión Social

**¿Para qué se gasta?**

Finalidad	Función	Subfunción
Desarrollo Económico	Asuntos Económicos, Comerciales y Laborales en General	Asuntos Laborales Generales

**Presupuesto asignado al Programa Presupuestario**

Monto

**Objetivos**

Nivel	Clave Componente	Resumen Narrativo
Componente	06	Actas de Inspección dadas de baja por haber concluido el trámite el centro de trabajo.

**Datos del Indicador**

<b>Denominación</b>	<b>Método de cálculo</b>
Total de actas de inspección dadas de baja por cumplimiento	$(\text{Total de actas de inspección dadas de baja por cumplimiento (Realizado)} / \text{Total de actas de inspección dadas de baja por cumplimiento (Programado)}) * 100$

**Descripción del Indicador**  
Actas de Inspección dadas de baja por haber concluido el trámite el centro de trabajo.

<b>Tipo de Indicador</b>	Gestión	<b>Dimensión del Indicador</b>	Eficiencia	<b>Año de Medición del Resultado</b>	2021
<b>Cobertura</b>	Estatal	<b>Frecuencia de Medición</b>	Mensual		

		Meta Institucional		Meta Valor		Unidad de medida (meta valor)		Desagregado meta valor por género	
Parámetros de semaforización		100%	1,179	Documento	Hombre	Mujer			
0	59.99	60.00	79.99	80.00	130				
		<b>Sentido del Indicador</b>	<b>Línea Base (meta valor)</b>		<b>Año (Línea base)</b>				
		Ascendente	1,100		2019				

**Variables del Indicador**

Nombre de la Variable	Unidad de medida	Tipo de Acumulación
Total de actas de inspección dadas de baja por cumplimiento (realizado)	Documento	Suma
Total de actas de inspección dadas de baja por cumplimiento (programado)	Documento	Suma

**Fuente de Información**

**Medios de verificación**

**Supuestos**

**Observaciones**

**Id\_mir**

1 El presente documento despliega la información perteneciente a los indicadores estratégicos y gestión de aquellos programas presupuestarios que proveen de bienes y servicios que generan valor público a la ciudadanía jalisciense

2 Se muestra el número del Componente relacionado con el indicador.

### GOBIERNO DEL ESTADO DE JALISCO PRESUPUESTO DE EGRESOS PARA EL EJERCICIO FISCAL 2021 Ficha Técnica de Indicador

#### Sistema de Evaluación del Desempeño (SED)

Gobierno del Estado de Jalisco Secretaría de la Hacienda Pública

#### Datos del Programa

**Fomentar el Cumplimiento de la Normatividad Laboral y de Seguridad y Salud en el Trabajo**

Eje: Desarrollo económico

Tema: Competencias y capacidades del capital humano

#### ¿Quién gasta?

14	Unidad Presupuestal	000	Unidad Responsable	00302	Unidad Ejecutora del Gasto
	Secretaría del Trabajo y Previsión Social		Secretaría del Trabajo y Previsión Social		Dirección General de Previsión Social

#### ¿Para qué se gasta?

Finalidad	Función	Subfunción
Desarrollo Económico	Asuntos Económicos, Comerciales y Laborales en General	Asuntos Laborales Generales

#### Presupuesto asignado al Programa Presupuestario

Monto

#### Objetivos

Nivel	Clave Componente	Resumen Narrativo
Componente	04	Capacitación pública en general, en materia laboral y de seguridad y salud en el trabajo

#### Datos del Indicador

Denominación	Método de cálculo
Total de capacitaciones otorgadas	$(\text{Total de capacitaciones otorgadas (Realizado)} / \text{Total de capacitaciones otorgadas (Programado)}) * 100$

#### Descripción del Indicador

Capacitación brindada a patrones, trabajadores y público en general, respecto del cumplimiento de la normatividad en materia laboral y de seguridad y salud en el trabajo

Tipo de Indicador	Gestión	Dimensión del Indicador	Eficiencia	Año de Medición del Resultado	2021
Cobertura	Estatal	Frecuencia de Medición	Mensual		

#### Desagregado meta valor por género

Parámetros de semaforización		Meta Institucional	Meta Valor	Unidad de medida (meta valor)	Hombre	Mujer
		100%	820	Capacitación	0.00	0.00
0	59.99	60.00	79.99	80.00	130	
		Sentido del Indicador	Línea Base (meta valor)	Año (Línea base)		
		Ascendente	800	2019		

#### Variables del Indicador

Nombre de la Variable	Unidad de medida	Tipo de Acumulación
Total de capacitaciones otorgadas (realizado)	Capacitación	Suma
Total de capacitaciones otorgadas (programado)	Capacitación	Suma

**Fuente de Información** Capacitaciones. Dirección General de Previsión Social.

**Medios de verificación** Capacitaciones. Dirección General de Previsión Social

**Supuestos** Existe disponibilidad del ciudadano para permanecer en las instalaciones de la dependencia para recibir las capacitaciones que se promueven en materia laboral y de seguridad en el trabajo.

**Observaciones**

Id\_mir

- 1 El presente documento despliega la información perteneciente a los indicadores estratégicos y gestión de aquellos programas presupuestarios que proveen de bienes y servicios que generan valor público a la ciudadanía jalisciense
- 2 Se muestra el número del Componente relacionado con el indicador.

**GOBIERNO DEL ESTADO DE JALISCO**  
**PRESUPUESTO DE EGRESOS PARA EL EJERCICIO FISCAL 2021**  
**Ficha Técnica de Indicador**

**Sistema de Evaluación del Desempeño (SED)**

Gobierno del Estado de Jalisco Secretaría de la Hacienda Pública

**Datos del Programa**

**Fomentar el Cumplimiento de la Normatividad Laboral y de Seguridad y Salud en el Trabajo**

Eje: Desarrollo económico

Tema: Competencias y capacidades del capital humano

**¿Quién gasta?**

14	Unidad Presupuestal	000	Unidad Responsable	00302	Unidad Ejecutora del Gasto
	Secretaría del Trabajo y Previsión Social		Secretaría del Trabajo y Previsión Social		Dirección General de Previsión Social

**¿Para qué se gasta?**

Finalidad	Función	Subfunción
Desarrollo Económico	Asuntos Económicos, Comerciales y Laborales en General	Asuntos Laborales Generales

**Presupuesto asignado al Programa Presupuestario**

Monto

**Objetivos**

Nivel	Clave Componente	Resumen Narrativo
Componente	02	Requerimientos realizados para el cumplimiento de Actas de Inspección

**Datos del Indicador**

<b>Denominación</b>	<b>Método de cálculo</b>
Total requerimientos expedidos para el cumplimiento de actas de inspección	(Total requerimientos expedidos para el cumplimiento de actas de inspección (Realizado) / Total requerimientos expedidos para el cumplimiento de actas de inspección (Programado))*100

**Descripción del Indicador**  
Requerimientos para el cumplimiento de actas de inspección

<b>Tipo de Indicador</b>	Gestión	<b>Dimensión del Indicador</b>	Eficiencia	<b>Año de Medición del Resultado</b>	2021
<b>Cobertura</b>	Estatral	<b>Frecuencia de Medición</b>	Mensual		

<b>Desagregado meta valor por género</b>						
<b>Parámetros de semaforización</b>		<b>Meta Institucional</b>	<b>Meta Valor</b>	<b>Unidad de medida (meta valor)</b>	<b>Hombre</b>	<b>Mujer</b>
0	59.99	60.00	79.99	80.00	130	
		<b>Sentido del Indicador</b>	<b>Línea Base (meta valor)</b>	<b>Año (Línea base)</b>		
		Ascendente	300	2019		

**VARIABLES DEL INDICADOR**

<b>Nombre de la Variable</b>	<b>Unidad de medida</b>	<b>Tipo de Acumulación</b>
Total requerimientos expedidos para el cumplimiento de actas de inspección (realizado)	Documento	Suma
Total requerimientos expedidos para el cumplimiento de actas de inspección (programado)	Documento	Suma

**Fuente de Información**

**Medios de verificación**

**Supuestos**

**Observaciones**

**Id\_mir**

- 1 El presente documento despliega la información perteneciente a los indicadores estratégicos y gestión de aquellos programas presupuestarios que proveen de bienes y servicios que generan valor público a la ciudadanía jalisciense
- 2 Se muestra el número del Componente relacionado con el indicador.

**GOBIERNO DEL ESTADO DE JALISCO**  
**PRESUPUESTO DE EGRESOS PARA EL EJERCICIO FISCAL 2021**  
**Ficha Técnica de Indicador**

**Sistema de Evaluación del Desempeño (SED)**

Gobierno del Estado de Jalisco Secretaría de la Hacienda Pública

**Datos del Programa**

**Fomentar el Cumplimiento de la Normatividad Laboral y de Seguridad y Salud en el Trabajo**

Eje: Desarrollo económico

Tema: Competencias y capacidades del capital humano

**¿Quién gasta?**

14	Unidad Presupuestal	000	Unidad Responsable	00302	Unidad Ejecutora del Gasto
	Secretaría del Trabajo y Previsión Social		Secretaría del Trabajo y Previsión Social		Dirección General de Previsión Social

**¿Para qué se gasta?**

Finalidad	Función	Subfunción
Desarrollo Económico	Asuntos Económicos, Comerciales y Laborales en General	Asuntos Laborales Generales

**Presupuesto asignado al Programa Presupuestario**

Monto

**Objetivos**

Nivel	Clave Componente	Resumen Narrativo
Componente	01	Cierre de actas de inspección realizadas para procedimiento de sanciones

**Datos del Indicador**

<b>Denominación</b>	<b>Método de cálculo</b>
Total de cierre de actas generados para inicio de procedimiento	$(\text{Total de cierre de actas generados para inicio de procedimiento (Realizado)} / \text{Total de cierre de actas generados para inicio de procedimiento (Programado)}) * 100$

**Descripción del Indicador**

Cierre de actas de inspección para inicio de procedimiento administrativo de imposición de sanciones

<b>Tipo de Indicador</b>	Gestión	<b>Dimensión del Indicador</b>	Eficiencia	<b>Año de Medición del Resultado</b>	2021
<b>Cobertura</b>	Estatal	<b>Frecuencia de Medición</b>	Mensual		

**Desagregado meta valor por género**

<b>Parámetros de semaforización</b>		<b>Meta Institucional</b>	<b>Meta Valor</b>	<b>Unidad de medida (meta valor)</b>	<b>Hombre</b>	<b>Mujer</b>
0	59.99	100%	165	Documento	0.00	0.00
60.00	79.99	<b>Sentido del Indicador</b>	<b>Línea Base (meta valor)</b>	<b>Año (Línea base)</b>		
80.00	130	Ascendente	150	2019		

**Variables del Indicador**

<b>Nombre de la Variable</b>	<b>Unidad de medida</b>	<b>Tipo de Acumulación</b>
Total de cierre de actas generados para inicio de procedimiento (realizado)	Documento	Suma
Total de cierre de actas generados para inicio de procedimiento (programado)	Documento	Suma

**Fuente de Información**

**Medios de verificación**

**Supuestos**

**Observaciones**

**Id\_mir**

- 1 El presente documento despliega la información perteneciente a los indicadores estratégicos y gestión de aquellos programas presupuestarios que proveen de bienes y servicios que generan valor público a la ciudadanía jalisciense
- 2 Se muestra el número del Componente relacionado con el indicador.

**GOBIERNO DEL ESTADO DE JALISCO**  
**PRESUPUESTO DE EGRESOS PARA EL EJERCICIO FISCAL 2021**

**Ficha Técnica de Indicador**

**Sistema de Evaluación del Desempeño (SED)**

<b>Gobierno del Estado de Jalisco</b>		<b>Secretaría de la Hacienda Pública</b>	
<b>Datos del Programa</b>			
<b>Fomentar el Cumplimiento de la Normatividad Laboral y de Seguridad y Salud en el Trabajo</b>			
Eje: Desarrollo económico		Tema: Competencias y capacidades del capital humano	
<b>¿Quién gasta?</b>			
14	Unidad Presupuestal	000	Unidad Responsable
Secretaría del Trabajo y Previsión Social		Secretaría del Trabajo y Previsión Social	
		00302	Unidad Ejecutora del Gasto
		Dirección General de Previsión Social	
<b>¿Para qué se gasta?</b>			
Finalidad	Función	Subfunción	
Desarrollo Económico	Asuntos Económicos, Comerciales y Laborales en General	Asuntos Laborales Generales	
<b>Presupuesto asignado al Programa Presupuestario</b>			
Monto		\$26,669,579.85	
<b>Objetivos</b>			
Nivel	Clave Componente	Resumen Narrativo	
Componente	I5	Permisos de trabajo expedidos para personas menores de edad.	
<b>Datos del Indicador</b>			
<b>Denominación</b>		<b>Método de cálculo</b>	
Total de permisos otorgados para menores		$(\text{Total de permisos otorgados para menores (Realizado)} / \text{Total de permisos otorgados para menores (Programado)}) * 100$	
<b>Descripción del Indicador</b>			
Permisos de trabajo expedidos para personas menores de edad.			
<b>Tipo de Indicador</b>	Gestión	<b>Dimensión del Indicador</b>	Eficiencia
<b>Cobertura</b>	Estatal	<b>Frecuencia de Medición</b>	Mensual
		<b>Año de Medición del Resultado</b>	2021
<b>Desagregado meta valor por género</b>			
<b>Parámetros de semaforización</b>		<b>Meta Institucional</b>	<b>Meta Valor</b>
0 59.99 60.00 79.99 80.00 130		100%	938
		<b>Unidad de medida (meta valor)</b>	<b>Año (Línea base)</b>
		Permiso	2019
		<b>Sentido del Indicador</b>	<b>Línea Base (meta valor)</b>
		Ascendente	900
<b>Variables del Indicador</b>			
<b>Nombre de la Variable</b>		<b>Unidad de medida</b>	<b>Tipo de Acumulación</b>
Total de permisos otorgados para menores (realizado)		Permiso	Suma
Total de permisos otorgados para menores (programado)		Permiso	Suma
<b>Fuente de Información</b>			
Permisos para menores. Dirección General de Previsión Social			
<b>Medios de verificación</b>			
Base de datos de la Dirección General de Previsión Social			
<b>Supuestos</b>			
Se otorgan permisos de trabajo a menores de edad cumpliendo con los requisitos de ley.			
<b>Observaciones</b>			
<b>Id_mir</b>		14676	

- 1 El presente documento despliega la información perteneciente a los indicadores estratégicos y gestión de aquellos programas presupuestarios que proveen de bienes y servicios que generan valor público a la ciudadanía jalisciense
- 2 Se muestra el número del Componente relacionado con el indicador.

### GOBIERNO DEL ESTADO DE JALISCO PRESUPUESTO DE EGRESOS PARA EL EJERCICIO FISCAL 2021 Ficha Técnica de Indicador

#### Sistema de Evaluación del Desempeño (SED)

Gobierno del Estado de Jalisco Secretaría de la Hacienda Pública

#### Datos del Programa

#### Administración de recursos de la Secretaría del Trabajo y Previsión Social

Eje: Desarrollo económico

Tema: Competencias y capacidades del capital humano

#### ¿Quién gasta?

14	Unidad Presupuestal	000	Unidad Responsable	00303	Unidad Ejecutora del Gasto
	Secretaría del Trabajo y Previsión Social		Secretaría del Trabajo y Previsión Social		Dirección de Administración de la Secretaría del Trabajo y Previsión Social

#### ¿Para qué se gasta?

Finalidad	Función	Subfunción
Desarrollo Económico	Asuntos Económicos, Comerciales y Laborales en General	Asuntos Laborales Generales

#### Presupuesto asignado al Programa Presupuestario

Monto \$29,928,260.00

#### Objetivos

Nivel	Clave Componente	Resumen Narrativo
Fin		

#### Datos del Indicador

Denominación	Método de cálculo
Posición en el Índice de Competitividad Estatal del IMCO	$(\text{Posición en el Índice de Competitividad Estatal del IMCO (Realizado)} / \text{Posición en el Índice de Competitividad Estatal del IMCO (Programado)}) * 100$

#### Descripción del Indicador

El indicador mide la posición de los estados en El Índice de Competitividad Estatal (ICE).\_x000D\_. El ICE mide la capacidad de los estados para forjar, atraer y retener talento e inversiones. Un estado competitivo es aquel que consistentemente resulta atractivo para el talento y la inversión, lo que se traduce en mayor productividad y bienestar para sus habitantes.\_x000D\_. Para medir esto, el índice evalúa tanto las capacidades estructurales como coyunturales de los estados. El ICE está compuesto por indicadores, categorizados en 10 subíndices que evalúan distintas dimensiones de la competitividad de los 32 estados del país.

Tipo de Indicador	Estratégico	Dimensión del Indicador	Eficacia	Año de Medición del Resultado	2021
Cobertura	Estatal	Frecuencia de Medición	Bienal		

Parámetros de semaforización	Meta Institucional	Meta Valor	Unidad de medida (meta valor)	Desagregado meta valor por género	
				Hombre	Mujer
<div style="display: flex; justify-content: space-around; align-items: center;"> <div style="display: flex; gap: 5px;"> <div style="border: 1px solid black; padding: 2px;">130</div> <div style="border: 1px solid black; padding: 2px;">80.00</div> <div style="border: 1px solid black; padding: 2px;">79.99</div> <div style="border: 1px solid black; padding: 2px;">60.00</div> <div style="border: 1px solid black; padding: 2px;">59.99</div> <div style="border: 1px solid black; padding: 2px;">0</div> </div> <div style="display: flex; gap: 10px;"> <div style="width: 15px; height: 15px; background-color: red; border: 1px solid black;"></div> <div style="width: 15px; height: 15px; background-color: yellow; border: 1px solid black;"></div> <div style="width: 15px; height: 15px; background-color: green; border: 1px solid black;"></div> </div> </div>	100%	5	Posición	0.00	0.00
	Sentido del Indicador	Línea Base (meta valor)	Año (Línea base)		
	Descendente	14	2006		

#### Variables del Indicador

Nombre de la Variable	Unidad de medida	Tipo de Acumulación
Posición en el Índice de Competitividad Estatal del IMCO (realizado)	Posición	Suma
Posición en el Índice de Competitividad Estatal del IMCO (programado)	Posición	Suma

#### Fuente de Información

IMCO. Índice de Competitividad Estatal, 2018.

#### Medios de verificación

#### Supuestos

#### Observaciones

#### Id\_mir

9111

- 1 El presente documento despliega la información perteneciente a los indicadores estratégicos y gestión de aquellos programas presupuestarios que proveen de bienes y servicios que generan valor público a la ciudadanía jalisciense
- 2 Se muestra el número del Componente relacionado con el indicador.

**GOBIERNO DEL ESTADO DE JALISCO**  
**PRESUPUESTO DE EGRESOS PARA EL EJERCICIO FISCAL 2021**  
**Ficha Técnica de Indicador**

**Sistema de Evaluación del Desempeño (SED)**

Gobierno del Estado de Jalisco Secretaría de la Hacienda Pública

**Datos del Programa**

**Administración de recursos de la Secretaría del Trabajo y Previsión Social**

Eje: Desarrollo económico

Tema: Competencias y capacidades del capital humano

**¿Quién gasta?**

14	Unidad Presupuestal	000	Unidad Responsable	00303	Unidad Ejecutora del Gasto
	Secretaría del Trabajo y Previsión Social		Secretaría del Trabajo y Previsión Social		Dirección de Administración de la Secretaría del Trabajo y Previsión Social

**¿Para qué se gasta?**

Finalidad	Función	Subfunción
Desarrollo Económico	Asuntos Económicos, Comerciales y Laborales en General	Asuntos Laborales Generales

**Presupuesto asignado al Programa Presupuestario**

Monto \$29,928,260.00

**Objetivos**

Nivel	Clave Componente	Resumen Narrativo
Propósito		

**Datos del Indicador**

Denominación	Método de cálculo
Tasa de informalidad laboral	(Proporción de la población ocupada que es laboralmente vulnerable por la naturaleza de la unidad económica para la que trabaja (Realizado)/Proporción de la población ocupada que es laboralmente vulnerable por la naturaleza de la unidad económica para la que trabaja (Programado))*100

**Descripción del Indicador**

Proporción de la población ocupada que es laboralmente vulnerable por la naturaleza de la unidad económica para la que trabaja, con aquellos cuyo vínculo o dependencia laboral no es reconocido por su fuente de trabajo.

Tipo de Indicador	Estratégico	Dimensión del Indicador	Eficacia	Año de Medición del Resultado	2021
Cobertura	Estatal	Frecuencia de Medición	Trimestral		

**Desagregado meta valor por género**

	Meta Institucional	Meta Valor	Unidad de medida (meta valor)	Hombre	Mujer
Parámetros de semaforización	100%	47	Tasa	0.00	0.00
130 <span style="color: red;">■</span> 80.00 <span style="color: red;">■</span> 79.99 <span style="color: yellow;">■</span> 60.00 <span style="color: yellow;">■</span> 59.99 <span style="color: green;">■</span> 0 <span style="color: green;">■</span>	Sentido del Indicador	Línea Base (meta valor)	Año (Línea base)		
	Descendente	54	2008		

**Variables del Indicador**

Nombre de la Variable	Unidad de medida	Tipo de Acumulación
Proporción de la población ocupada que es laboralmente vulnerable por la naturaleza de la unidad económica para la que trabaja (realizado)	Tasa	Suma
Proporción de la población ocupada que es laboralmente vulnerable por la naturaleza de la unidad económica para la que trabaja (programado)	Tasa	Suma

Fuente de Información	INEGI, Encuesta Nacional de Ocupación y Empleo, México: (ENOE) 1er trimestre 2020.
Medios de verificación	
Supuestos	
Observaciones	
Id_mir	9112

- 1 El presente documento despliega la información perteneciente a los indicadores estratégicos y gestión de aquellos programas presupuestarios que proveen de bienes y servicios que generan valor público a la ciudadanía jalisciense
- 2 Se muestra el número del Componente relacionado con el indicador.



# EL ESTADO DE JALISCO

## PERIÓDICO OFICIAL

1472

### GOBIERNO DEL ESTADO DE JALISCO PRESUPUESTO DE EGRESOS PARA EL EJERCICIO FISCAL 2021 Ficha Técnica de Indicador

#### Sistema de Evaluación del Desempeño (SED)

Gobierno del Estado de Jalisco Secretaría de la Hacienda Pública

#### Datos del Programa

#### Administración de recursos de la Secretaría del Trabajo y Previsión Social

Eje: Desarrollo económico

Tema: Competencias y capacidades del capital humano

#### ¿Quién gasta?

14	Unidad Presupuestal	000	Unidad Responsable	00303	Unidad Ejecutora del Gasto
	Secretaría del Trabajo y Previsión Social		Secretaría del Trabajo y Previsión Social		Dirección de Administración de la Secretaría del Trabajo y Previsión Social

#### ¿Para qué se gasta?

Finalidad	Función	Subfunción
Desarrollo Económico	Asuntos Económicos, Comerciales y Laborales en General	Asuntos Laborales Generales

#### Presupuesto asignado al Programa Presupuestario

Monto \$29,928,260.00

#### Objetivos

Nivel	Clave Componente	Resumen Narrativo
Componente	01	Ejecución y control del avance del ejercicio presupuestal de las UEG para la correcta aplicación del gasto.

#### Datos del Indicador

Denominación	Método de cálculo
Total de reportes de avance presupuestal ejercido por area	(Total de reportes presupuestales y financieros realizados (Realizado) / Total de reportes presupuestales y financieros realizados (Programado))*100

#### Descripción del Indicador

Este indicador evalúa el avance del ejercicio presupuestal de las UEG para la correcta aplicación del gasto.

Tipo de Indicador	Gestión	Dimensión del Indicador	Eficiencia	Año de Medición del Resultado	2021
Cobertura	Estatral	Frecuencia de Medición	Trimestral		

#### Desagregado meta valor por género

Parámetros de semaforzación						Meta Institucional	Meta Valor	Unidad de medida (meta valor)	Hombre	Mujer
0	59.99	60.00	79.99	80.00	130	100%	24	Reporte	0.00	0.00
Sentido del Indicador						Línea Base (meta valor)	Año (Línea base)			
Ascendente						20	2020			

#### Variables del Indicador

Nombre de la Variable	Unidad de medida	Tipo de Acumulación
Total de reportes presupuestales y financieros realizados (realizado)	Reporte	Suma
Total de reportes presupuestales y financieros realizados (programado)	Reporte	Suma

**Fuente de Información** Presupuesto de egresos vigente, controles internos y reportaría del SIIF generados por la Coordinación de Recursos Financieros. Dirección de Administración

**Medios de verificación** Presupuesto de egresos vigente, controles internos y reportaría del SIIF

**Supuestos** Existe control del avance presupuestal y coordinación entre las UEG para el ejercicio de los recursos.

**Observaciones**

**Id\_mir** 11636

- 1 El presente documento despliega la información perteneciente a los indicadores estratégicos y gestión de aquellos programas presupuestarios que proveen de bienes y servicios que generan valor público a la ciudadanía jalisciense
- 2 Se muestra el número del Componente relacionado con el indicador.

### GOBIERNO DEL ESTADO DE JALISCO PRESUPUESTO DE EGRESOS PARA EL EJERCICIO FISCAL 2021 Ficha Técnica de Indicador

#### Sistema de Evaluación del Desempeño (SED)

Gobierno del Estado de Jalisco Secretaría de la Hacienda Pública

#### Datos del Programa

#### Administración de recursos de la Secretaría del Trabajo y Previsión Social

Eje: Desarrollo económico

Tema: Competencias y capacidades del capital humano

#### ¿Quién gasta?

14	Unidad Presupuestal	000	Unidad Responsable	00303	Unidad Ejecutora del Gasto
	Secretaría del Trabajo y Previsión Social		Secretaría del Trabajo y Previsión Social		Dirección de Administración de la Secretaría del Trabajo y Previsión Social

#### ¿Para qué se gasta?

Finalidad	Función	Subfunción
Desarrollo Económico	Asuntos Económicos, Comerciales y Laborales en General	Asuntos Laborales Generales

#### Presupuesto asignado al Programa Presupuestario

Monto \$29,928,260.00

#### Objetivos

Nivel	Clave Componente	Resumen Narrativo
Componente	02	Atención de solicitudes para suministro de bienes y servicios generales.

#### Datos del Indicador

Denominación	Método de cálculo
Total de solicitudes atendidas de bienes y servicios generales	$(\text{Total de solicitudes atendidas de bienes y servicios generales (Realizado)} / \text{Total de solicitudes atendidas de bienes y servicios generales (Programado)}) * 100$

#### Descripción del Indicador

Este indicador mide la atención de solicitudes realizadas para suministro de bienes y servicios generales.

Tipo de Indicador	Gestión	Dimensión del Indicador	Eficiencia	Año de Medición del Resultado	2021
Cobertura	Estatral	Frecuencia de Medición	Trimestral		

#### Desagregado meta valor por género

Parámetros de semaforización						Meta Institucional	Meta Valor	Unidad de medida (meta valor)	Hombre	Mujer
0	59.99	60.00	79.99	80.00	130	100%	3,000	Solicitud	0.00	0.00
Sentido del Indicador						Línea Base (meta valor)	Año (Línea base)			
Ascendente						3,000	2020			

#### Variables del Indicador

Nombre de la Variable	Unidad de medida	Tipo de Acumulación
Total de solicitudes atendidas de bienes y servicios generales (realizado)	Solicitud	Suma
Total de solicitudes atendidas de bienes y servicios generales (programado)	Solicitud	Suma

**Fuente de Información** Reportes del sistema (SECG) y bitácora de servicios generados por la Coordinación de Recursos Materiales, Dirección de Administración.

**Medios de verificación** Reportes del sistema (SECG) y bitácora de servicios

**Supuestos** Las áreas cuentan con insumos de bienes y servicios para su correcta operatividad.

**Observaciones**

**Id\_mir** 11902

- 1 El presente documento despliega la información perteneciente a los indicadores estratégicos y gestión de aquellos programas presupuestarios que proveen de bien y servicios que generan valor público a la ciudadanía jalisciense
- 2 Se muestra el número del Componente relacionado con el indicador.

### GOBIERNO DEL ESTADO DE JALISCO PRESUPUESTO DE EGRESOS PARA EL EJERCICIO FISCAL 2021 Ficha Técnica de Indicador

#### Sistema de Evaluación del Desempeño (SED)

Gobierno del Estado de Jalisco		Secretaría de la Hacienda Pública	
<b>Datos del Programa</b>			
<b>Desarrollo y planeación de mejores prácticas laborales</b>			
Eje: Desarrollo económico		Tema: Competencias y capacidades del capital humano	
<b>¿Quién gasta?</b>			
14	Unidad Presupuestal	000	Unidad Responsable
Secretaría del Trabajo y Previsión Social		Secretaría del Trabajo y Previsión Social	
		00304	Unidad Ejecutora del Gasto
		Dirección de Planeación y Control	
<b>¿Para qué se gasta?</b>			
Finalidad	Función	Subfunción	
Desarrollo Económico	Asuntos Económicos, Comerciales y Laborales en General	Asuntos Laborales Generales	
<b>Presupuesto asignado al Programa Presupuestario</b>			
Monto		\$5,760,011.00	
<b>Objetivos</b>			
Nivel	Clave Componente	Resumen Narrativo	
Fin			
<b>Datos del Indicador</b>			
<b>Denominación</b>		<b>Método de cálculo</b>	
Posición en el Índice de Competitividad Estatal del IMCO		(Posición en el Índice de Competitividad Estatal del IMCO (Realizado)/Posición en el Índice de Competitividad Estatal del IMCO (Programado))*100	
<b>Descripción del Indicador</b>			
El indicador mide la posición de los estados en El Índice de Competitividad Estatal (ICE)_x000D_x000D_ El ICE mide la capacidad de los estados para forjar, atraer y retener talento e inversiones. Un estado competitivo es aquel que consistentemente resulta atractivo para el talento y la inversión, lo que se traduce en mayor productividad y bienestar para sus habitantes_x000D_ Para medir esto, el índice evalúa tanto las capacidades estructurales como coyunturales de los estados. El ICE está compuesto por indicadores, categorizados en 10 subíndices que evalúan distintas dimensiones de la competitividad de los 32 estados del país.			
<b>Tipo de Indicador</b>	Estratégico	<b>Dimensión del Indicador</b>	Eficacia
<b>Cobertura</b>	Estatal	<b>Frecuencia de Medición</b>	Bienal
		<b>Año de Medición del Resultado</b>	2021
<b>Desagregado meta valor por género</b>			
<b>Parámetros de semaforización</b>		<b>Meta Institucional</b>	<b>Meta Valor</b>
130	80.00	100%	5
79.99	60.00	<b>Sentido del Indicador</b>	<b>Unidad de medida (meta valor)</b>
59.99	0	Descendente	Posición
0		<b>Línea Base (meta valor)</b>	<b>Hombre</b>
		14	0.00
		<b>Año (Línea base)</b>	<b>Mujer</b>
		2006	0.00
<b>Variabes del Indicador</b>			
<b>Nombre de la Variable</b>		<b>Unidad de medida</b>	<b>Tipo de Acumulación</b>
Posición en el Índice de Competitividad Estatal del IMCO (realizado)		Posición	Suma
Posición en el Índice de Competitividad Estatal del IMCO (programado)		Posición	Suma
<b>Fuente de Información</b>			
IMCO. Índice de Competitividad Estatal, 2018.			
<b>Medios de verificación</b>			
<b>Supuestos</b>			
<b>Observaciones</b>			
<b>Id_mir</b>	11505		

1 El presente documento despliega la información perteneciente a los indicadores estratégicos y gestión de aquellos programas presupuestarios que proveen de bienes y servicios que generan valor público a la ciudadanía jalisciense

2 Se muestra el número del Componente relacionado con el indicador.

**GOBIERNO DEL ESTADO DE JALISCO**  
**PRESUPUESTO DE EGRESOS PARA EL EJERCICIO FISCAL 2021**  
**Ficha Técnica de Indicador**

**Sistema de Evaluación del Desempeño (SED)**

Gobierno del Estado de Jalisco Secretaría de la Hacienda Pública

**Datos del Programa**

**Desarrollo y planeación de mejores prácticas laborales**

Eje: Desarrollo económico

Tema: Competencias y capacidades del capital humano

**¿Quién gasta?**

14	Unidad Presupuestal	000	Unidad Responsable	00304	Unidad Ejecutora del Gasto
	Secretaría del Trabajo y Previsión Social		Secretaría del Trabajo y Previsión Social		Dirección de Planeación y Control

**¿Para qué se gasta?**

Finalidad	Función	Subfunción
Desarrollo Económico	Asuntos Económicos, Comerciales y Laborales en General	Asuntos Laborales Generales

**Presupuesto asignado al Programa Presupuestario**

Monto

**Objetivos**

Nivel	Clave Componente	Resumen Narrativo
Propósito		

**Datos del Indicador**

Denominación	Método de cálculo
Trabajadores registrados ante el IMSS	(Número de trabajadores asegurados (Realizado)/Número de trabajadores asegurados (Programado))*100

**Descripción del Indicador**

Este indicador se refiere al registro del total de trabajadores asegurados por entidad federativa, emitido por el Instituto Mexicano del Seguro Social.

Tipo de Indicador	Estratégico	Dimensión del Indicador	Eficacia	Año de Medición del Resultado	2021
Cobertura	Estatal	Frecuencia de Medición	Mensual		

**Desagregado meta valor por género**

<b>Parámetros de semaforización</b>		Meta Institucional	Meta Valor	Unidad de medida (meta valor)	Hombre	Mujer
		100%	1,963,491	Trabajador	0.00	0.00
0	59.99	60.00	79.99	80.00	130	
		Sentido del Indicador	Línea Base (meta valor)	Año (Línea base)		
		Ascendente	1,147,134	2006		

**Variables del Indicador**

Nombre de la Variable	Unidad de medida	Tipo de Acumulación
Número de trabajadores asegurados (realizado)	Trabajador	Suma
Número de trabajadores asegurados (programado)	Trabajador	Suma

Fuente de Información	IIEG, Instituto de Información Estadística y Geográfica del estado de Jalisco, con datos del IMSS. Registros administrativos, 2020
Medios de verificación	
Supuestos	
Observaciones	
Id_mir	11506

- 1 El presente documento despliega la información perteneciente a los indicadores estratégicos y gestión de aquellos programas presupuestarios que proveen de bienes y servicios que generan valor público a la ciudadanía jalisciense
- 2 Se muestra el número del Componente relacionado con el indicador.

### GOBIERNO DEL ESTADO DE JALISCO PRESUPUESTO DE EGRESOS PARA EL EJERCICIO FISCAL 2021 Ficha Técnica de Indicador

#### Sistema de Evaluación del Desempeño (SED)

Gobierno del Estado de Jalisco Secretaría de la Hacienda Pública

#### Datos del Programa

**Desarrollo y planeación de mejores prácticas laborales**

Eje: Desarrollo económico

Tema: Competencias y capacidades del capital humano

#### ¿Quién gasta?

14	Unidad Presupuestal	000	Unidad Responsable	00304	Unidad Ejecutora del Gasto
	Secretaría del Trabajo y Previsión Social		Secretaría del Trabajo y Previsión Social		Dirección de Planeación y Control

#### ¿Para qué se gasta?

Finalidad	Función	Subfunción
Desarrollo Económico	Asuntos Económicos, Comerciales y Laborales en General	Asuntos Laborales Generales

#### Presupuesto asignado al Programa Presupuestario

Monto

#### Objetivos

Nivel	Clave Componente	Resumen Narrativo
Componente	C2	Acciones implementadas para fomentar la modernización en la Secretaría

#### Datos del Indicador

<b>Denominación</b> Total de acciones implementadas para fomentar modernización en la Secretaría	<b>Método de cálculo</b> (Total de acciones implementadas para fomentar modernización en la Secretaría (Realizado) / Total de acciones implementadas para fomentar modernización en la Secretaría (Programado))*100
---	--

**Descripción del Indicador**  
Fomentar la modernización de políticas, normas, estructuras y documentos que optimicen la organización y funcionamiento de la Secretaría

<b>Tipo de Indicador</b>	Gestión	<b>Dimensión del Indicador</b>	Eficiencia	<b>Año de Medición del Resultado</b>	2021
<b>Cobertura</b>	Estatal	<b>Frecuencia de Medición</b>	Trimestral		

<b>Desagregado meta valor por género</b>						
<b>Parámetros de semaforización</b>		<b>Meta Institucional</b>	<b>Meta Valor</b>	<b>Unidad de medida (meta valor)</b>	<b>Hombre</b>	<b>Mujer</b>
0	59.99	60.00	79.99	80.00	130	
<span style="color: red;">■</span>	<span style="color: red;">■</span>	<span style="color: yellow;">■</span>	<span style="color: yellow;">■</span>	<span style="color: green;">■</span>	<span style="color: green;">■</span>	
		<b>Sentido del Indicador</b>	<b>Línea Base (meta valor)</b>	<b>Año (Línea base)</b>		
		Ascendente	30	2020		

#### Variables del Indicador

<b>Nombre de la Variable</b>	<b>Unidad de medida</b>	<b>Tipo de Acumulación</b>
Total de acciones implementadas para fomentar modernización en la Secretaría (realizado)	Acción	Suma
Total de acciones implementadas para fomentar modernización en la Secretaría (programado)	Acción	Suma

<b>Fuente de Información</b>	Actas de sesión o resoluciones emitidas. Dirección de Planeación y Control.
<b>Medios de verificación</b>	Actas de sesión o resoluciones emitidas
<b>Supuestos</b>	Existe interés por empresas y organizaciones en participar
<b>Observaciones</b>	
<b>Id_mir</b>	11507

- 1 El presente documento despliega la información perteneciente a los indicadores estratégicos y gestión de aquellos programas presupuestarios que proveen de bienes y servicios que generan valor público a la ciudadanía jalisciense
- 2 Se muestra el número del Componente relacionado con el indicador.

### GOBIERNO DEL ESTADO DE JALISCO PRESUPUESTO DE EGRESOS PARA EL EJERCICIO FISCAL 2021

#### Ficha Técnica de Indicador

#### Sistema de Evaluación del Desempeño (SED)

Gobierno del Estado de Jalisco Secretaría de la Hacienda Pública

#### Datos del Programa

#### Desarrollo y planeación de mejores prácticas laborales

Eje: Desarrollo económico

Tema: Competencias y capacidades del capital humano

#### ¿Quién gasta?

14	Unidad Presupuestal	000	Unidad Responsable	00304	Unidad Ejecutora del Gasto
	Secretaría del Trabajo y Previsión Social		Secretaría del Trabajo y Previsión Social		Dirección de Planeación y Control

#### ¿Para qué se gasta?

Finalidad	Función	Subfunción
Desarrollo Económico	Asuntos Económicos, Comerciales y Laborales en General	Asuntos Laborales Generales

#### Presupuesto asignado al Programa Presupuestario

Monto

#### Objetivos

Nivel	Clave Componente	Resumen Narrativo
Componente	A1	Acciones implementadas para fomentar la justicia laboral a los jornaleros agrícolas.

#### Datos del Indicador

Denominación	Método de cálculo
Total de acciones implementadas para fomentar justicia laboral a jornaleros	(Total de acciones implementadas para fomentar justicia laboral a jornaleros (Realizado) / Total de acciones implementadas para fomentar justicia laboral a jornaleros (Programado)) * 100

**Descripción del Indicador**  
Acciones implementadas para fomentar la justicia laboral a los jornaleros agrícolas.

Tipo de Indicador	Gestión	Dimensión del Indicador	Eficiencia	Año de Medición del Resultado	2021
Cobertura	Estatral	Frecuencia de Medición	Trimestral		

<b>Desagregado meta valor por género</b>						
<b>Parámetros de semaforización</b>		Meta Institucional	Meta Valor	Unidad de medida (meta valor)	Hombre	Mujer
0	59.99	60.00	79.99	80.00	130	
		Sentido del Indicador	Línea Base (meta valor)	Año (Línea base)		
		Ascendente	50	2020		

#### Variables del Indicador

Nombre de la Variable	Unidad de medida	Tipo de Acumulación
Total de acciones implementadas para fomentar justicia laboral a jornaleros (realizado)	Acción	Suma
Total de acciones implementadas para fomentar justicia laboral a jornaleros (programado)	Acción	Suma

**Fuente de Información**

**Medios de verificación**

**Supuestos**

**Observaciones**

**Id\_mir**

- 1 El presente documento despliega la información perteneciente a los indicadores estratégicos y gestión de aquellos programas presupuestarios que proveen de bienes y servicios que generan valor público a la ciudadanía jalisciense
- 2 Se muestra el número del Componente relacionado con el indicador.

### GOBIERNO DEL ESTADO DE JALISCO PRESUPUESTO DE EGRESOS PARA EL EJERCICIO FISCAL 2021 Ficha Técnica de Indicador

#### Sistema de Evaluación del Desempeño (SED)

Gobierno del Estado de JaliscoSecretaría de la Hacienda Pública

#### Datos del Programa

**Procuración de Justicia Laboral y Conciliación Laboral Administrativa en el Estado**

Eje: Seguridad, justicia y Estado de derechoTema: Procuración de justicia

#### ¿Quién gasta?

14	Unidad Presupuestal	000	Unidad Responsable	00969	Unidad Ejecutora del Gasto
	Secretaría del Trabajo y Previsión Social		Secretaría del Trabajo y Previsión Social		Procuraduría General de la Defensa del Trabajo

#### ¿Para qué se gasta?

Finalidad	Función	Subfunción
Gobierno	Justicia	Procuración de Justicia

#### Presupuesto asignado al Programa Presupuestario

Monto

#### Objetivos

Nivel	Clave Componente	Resumen Narrativo
Componente	A3	Asesorías brindadas en materia laboral para procurar justicia en el Estado.

#### Datos del Indicador

Denominación	Método de cálculo
Total de asesorías brindadas en materia laboral	$(\text{Total de asesorías brindadas en materia laboral (Realizado)} / \text{Total de asesorías brindadas en materia laboral (Programado)}) * 100$

**Descripción del Indicador**  
Asesorías brindadas en materia laboral para procurar justicia en el Estado.

Tipo de Indicador	Gestión	Dimensión del Indicador	Eficiencia	Año de Medición del Resultado	2021
Cobertura	Estatat	Frecuencia de Medición	Mensual		

Parámetros de semaforización						Desagregado meta valor por género				
						Meta Institucional	Meta Valor	Unidad de medida (meta valor)	Hombre	Mujer
0	59.99	60.00	79.99	80.00	130	100%	37,967	Asesoría	0.00	0.00
						Sentido del Indicador	Línea Base (meta valor)	Año (Línea base)		
						Ascendente	36,000	2020		

#### Variables del Indicador

Nombre de la Variable	Unidad de medida	Tipo de Acumulación
Total de asesorías brindadas en materia laboral (realizado)	Asesoría	Suma
Total de asesorías brindadas en materia laboral (programado)	Asesoría	Suma

**Fuente de Información**

**Medios de verificación**

**Supuestos**

**Observaciones**

**Id. mir**

- 1 El presente documento despliega la información perteneciente a los indicadores estratégicos y gestión de aquellos programas presupuestarios que proveen de bienes y servicios que generan valor público a la ciudadanía jalisciense
- 2 Se muestra el número del Componente relacionado con el indicador.

**GOBIERNO DEL ESTADO DE JALISCO**  
**PRESUPUESTO DE EGRESOS PARA EL EJERCICIO FISCAL 2021**

**Ficha Técnica de Indicador**

**Sistema de Evaluación del Desempeño (SED)**

<b>Gobierno del Estado de Jalisco</b>		<b>Secretaría de la Hacienda Pública</b>	
<b>Datos del Programa</b>			
<b>Procuración de Justicia Laboral y Conciliación Laboral Administrativa en el Estado</b>			
Eje: Seguridad, justicia y Estado de derecho		Tema: Procuración de justicia	
<b>¿Quién gasta?</b>			
14	Unidad Presupuestal	000	Unidad Responsable
Secretaría del Trabajo y Previsión Social		Secretaría del Trabajo y Previsión Social	
		00969	Unidad Ejecutora del Gasto
		Procuraduría General de la Defensa del Trabajo	
<b>¿Para qué se gasta?</b>			
Finalidad	Función	Subfunción	
Gobierno	Justicia	Procuración de Justicia	
<b>Presupuesto asignado al Programa Presupuestario</b>			
Monto		\$21,446,975.63	
<b>Objetivos</b>			
Nivel	Clave Componente	Resumen Narrativo	
Componente	A4	Citas conciliatorias brindadas en materia laboral como método de prevención y resolución de conflictos laborales	
<b>Datos del Indicador</b>			
<b>Denominación</b>		<b>Método de cálculo</b>	
Total de citas conciliatorias de carácter administrativas otorgadas		$(\text{Total de citas conciliatorias de carácter administrativas otorgadas (Realizado)} / \text{Total de citas conciliatorias de carácter administrativas otorgadas (Programado)}) * 100$	
<b>Descripción del Indicador</b>			
Citas conciliatorias brindadas en materia laboral como método de prevención y resolución de conflictos laborales			
<b>Tipo de Indicador</b>	Gestión	<b>Dimensión del Indicador</b>	Eficiencia
<b>Cobertura</b>	Estatal	<b>Frecuencia de Medición</b>	Mensual
		<b>Año de Medición del Resultado</b> 2021	
<b>Desagregado meta valor por género</b>			
<b>Parámetros de semaforización</b>		<b>Meta Institucional</b>	<b>Meta Valor</b>
0 59.99 60.00 79.99 80.00 130		100%	24,875
		<b>Unidad de medida (meta valor)</b>	<b>Hombre</b>
		Cita	0.00
		<b>Unidad de medida (meta valor)</b>	<b>Mujer</b>
		Cita	0.00
		<b>Sentido del Indicador</b>	<b>Línea Base (meta valor)</b>
		Ascendente	24,000
		<b>Sentido del Indicador</b>	<b>Año (Línea base)</b>
		Ascendente	2020
<b>Variables del Indicador</b>			
<b>Nombre de la Variable</b>		<b>Unidad de medida</b>	<b>Tipo de Acumulación</b>
Total de citas conciliatorias de carácter administrativas otorgadas (realizado)		Cita	Suma
Total de citas conciliatorias de carácter administrativas otorgadas (programado)		Cita	Suma
<b>Fuente de Información</b> Informe General, Base de datos en físico área de archivo, Procuraduría General de la Defensa del Trabajo.			
<b>Medios de verificación</b> Informe General, Base de datos en físico área de archivo, Procuraduría General de la Defensa del Trabajo.			
<b>Supuestos</b> Al existir algún conflicto laboral el usuario acude a solicitar el servicio			
<b>Observaciones</b>			
<b>Id_mir</b>	11920		

- 1 El presente documento despliega la información perteneciente a los indicadores estratégicos y gestión de aquellos programas presupuestarios que proveen de bienes y servicios que generan valor público a la ciudadanía jalisciense
- 2 Se muestra el número del Componente relacionado con el indicador.



**GOBIERNO DEL ESTADO DE JALISCO**  
**PRESUPUESTO DE EGRESOS PARA EL EJERCICIO FISCAL 2021**  
**Ficha Técnica de Indicador**

**Sistema de Evaluación del Desempeño (SED)**

<b>Gobierno del Estado de Jalisco</b>		<b>Secretaría de la Hacienda Pública</b>	
<b>Datos del Programa</b>			
<b>Procuración de Justicia Laboral y Conciliación Laboral Administrativa en el Estado</b>			
Eje: Seguridad, justicia y Estado de derecho		Tema: Procuración de justicia	
<b>¿Quién gasta?</b>			
14	Unidad Presupuestal	000	Unidad Responsable
Secretaría del Trabajo y Previsión Social		Secretaría del Trabajo y Previsión Social	
		00969	Unidad Ejecutora del Gasto
		Procuraduría General de la Defensa del Trabajo	
<b>¿Para qué se gasta?</b>			
Finalidad		Subfunción	
Gobierno		Procuración de Justicia	
<b>Presupuesto asignado al Programa Presupuestario</b>			
Monto		\$21,446,975.63	
<b>Objetivos</b>			
Nivel	Clave Componente	Resumen Narrativo	
Componente	02	Convenios elaborados y firmados para la terminación de la relación laboral a través del mutuo acuerdo.	
<b>Datos del Indicador</b>			
Denominación		Método de cálculo	
Total de conciliaciones administrativas logradas		$(\text{Total de conciliaciones administrativas logradas (Realizado)} / \text{Total de conciliaciones administrativas logradas (Programado)}) * 100$	
<b>Descripción del Indicador</b>			
Convenios elaborados y firmados para la terminación de la relación laboral a través del mutuo acuerdo.			
Tipo de Indicador	Gestión	Dimensión del Indicador	Eficiencia
Año de Medición del Resultado	2021		
Cobertura	Estatal	Frecuencia de Medición	Mensual
<b>Desagregado meta valor por género</b>			
Parámetros de semaforización		Meta Institucional	Meta Valor
0 59.99 60.00 79.99 80.00 130		100%	10,850
		Unidad de medida (meta valor)	Hombre
		Convenio	0.00
		Mujer	0.00
		Sentido del Indicador	Línea Base (meta valor)
		Ascendente	10,000
		Año (Línea base)	2020
<b>VARIABLES DEL INDICADOR</b>			
Nombre de la Variable		Unidad de medida	Tipo de Acumulación
Total de conciliaciones administrativas logradas (realizado)		Convenio	Suma
Total de conciliaciones administrativas logradas (programado)		Convenio	Suma
<b>Fuente de Información</b>			
Informe general. Base de datos en físico área de archivo. Procuraduría General de la Defensa del Trabajo.			
<b>Medios de verificación</b>			
Informe General. Base de datos en físico área de archivo. Procuraduría General de la Defensa del Trabajo.			
<b>Supuestos</b>			
Al existir algún conflicto laboral el usuario acude a solicitar el servicio			
<b>Observaciones</b>			
Id. mir	11925		

- 1 El presente documento despliega la información perteneciente a los indicadores estratégicos y gestión de aquellos programas presupuestarios que proveen de bienes y servicios que generan valor público a la ciudadanía jalisciense
- 2 Se muestra el número del Componente relacionado con el indicador.

**GOBIERNO DEL ESTADO DE JALISCO**  
**PRESUPUESTO DE EGRESOS PARA EL EJERCICIO FISCAL 2021**

**Ficha Técnica de Indicador**

**Sistema de Evaluación del Desempeño (SED)**

Gobierno del Estado de Jalisco Secretaría de la Hacienda Pública

**Datos del Programa**

**Procuración de Justicia Laboral y Conciliación Laboral Administrativa en el Estado**

Eje: Seguridad, justicia y Estado de derecho Tema: Procuración de justicia

**¿Quién gasta?**

14	Unidad Presupuestal	000	Unidad Responsable	00969	Unidad Ejecutora del Gasto
	Secretaría del Trabajo y Previsión Social		Secretaría del Trabajo y Previsión Social		Procuraduría General de la Defensa del Trabajo

**¿Para qué se gasta?**

Finalidad	Función	Subfunción
Gobierno	Justicia	Procuración de Justicia

**Presupuesto asignado al Programa Presupuestario**

Monto

**Objetivos**

Nivel	Clave Componente	Resumen Narrativo
Componente	05	Representación Legal otorgada a personas en conflicto laboral.

**Datos del Indicador**

Denominación	Método de cálculo
Total de representaciones jurídicas otorgadas en materia laboral a trabajadores	$(\text{Total de representaciones jurídicas otorgadas en materia laboral a trabajadores (Realizado)} / \text{Total de representaciones jurídicas otorgadas en materia laboral a trabajadores (Programado)}) * 100$

**Descripción del Indicador**  
Representación Legal otorgada a personas en conflicto laboral.

Tipo de Indicador	Gestión	Dimensión del Indicador	Eficiencia	Año de Medición del Resultado	2021
Cobertura	Estatal	Frecuencia de Medición	Mensual		

							Desagregado meta valor por género				
							Hombre	Mujer			
<b>Parámetros de semaforización</b>							Meta Institucional	Meta Valor	Unidad de medida (meta valor)	0.00	0.00
0	59.99	60.00	79.99	80.00	130	100%	15,490	Demanda			
<span style="color: red;">■</span>	<span style="color: red;">■</span>	<span style="color: yellow;">■</span>	<span style="color: yellow;">■</span>	<span style="color: green;">■</span>	<span style="color: green;">■</span>	Sentido del Indicador	Línea Base (meta valor)	Año (Línea base)			
						Ascendente	15,000	2020			

**Variables del Indicador**

Nombre de la Variable	Unidad de medida	Tipo de Acumulación
Total de representaciones jurídicas otorgadas en materia laboral a trabajadores (realizado)	Demanda	Suma
Total de representaciones jurídicas otorgadas en materia laboral a trabajadores (programado)	Demanda	Suma

**Fuente de Información**

**Medios de verificación**

**Supuestos**

**Observaciones**

**Id\_mir**

- 1 El presente documento despliega la información perteneciente a los indicadores estratégicos y gestión de aquellos programas presupuestarios que proveen de bienes y servicios que generan valor público a la ciudadanía jalisciense
- 2 Se muestra el número del Componente relacionado con el indicador.

**GOBIERNO DEL ESTADO DE JALISCO**  
**PRESUPUESTO DE EGRESOS PARA EL EJERCICIO FISCAL 2021**  
**Ficha Técnica de Indicador**

**Sistema de Evaluación del Desempeño (SED)**

Gobierno del Estado de Jalisco Secretaría de la Hacienda Pública

**Datos del Programa**

**Atención Jurídica en materia de Transporte en el Estado**

Eje: Desarrollo sostenible del territorio Tema: Desarrollo integral de movilidad

**¿Quién gasta?**

15	Unidad Presupuestal	000	Unidad Responsable	00306	Unidad Ejecutora del Gasto
	Secretaría del Transporte		Secretaría del Transporte		Dirección General Jurídica de la Secretaría de Transporte

**¿Para qué se gasta?**

Finalidad	Función	Subfunción
Desarrollo Económico	Transporte	Otros Relacionados con Transporte

**Presupuesto asignado al Programa Presupuestario**

Monto

**Objetivos**

Nivel	Clave Componente	Resumen Narrativo
Fin		

**Datos del Indicador**

Denominación	Método de cálculo
Posición en el Índice de movilidad urbana	$(\text{Posición en el Índice de movilidad urbana (Realizado)} / \text{Posición en el Índice de movilidad urbana (Programado)}) * 100$

**Descripción del Indicador**  
Se refiere a la posición de Jalisco en el índice que se construyó a partir de la medición y comparación de las condiciones de movilidad de las 20 ciudades mexicanas más importantes, así como de su capacidad para ofrecer alternativas de transporte atractivo, deseable y alcanzable para toda su población. Se busca medir qué tan competitiva es la movilidad; el principal eje rector es la distancia que un peatón o ciclista recorre en 30 minutos, considerando la calidad y los servicios ofrecidos en una zona con alta actividad económica.

Tipo de Indicador	Estratégico	Dimensión del Indicador	Eficacia	Año de Medición del Resultado	2021
Cobertura	Estatal	Frecuencia de Medición	Anual		

**Desagregado meta valor por género**

	Meta Institucional	Meta Valor	Unidad de medida (meta valor)	Hombre	Mujer
	100%	2	Posición	0.00	0.00
<b>Parámetros de semaforización</b>					
130	80.00	79.99	60.00	59.99	0
	Sentido del Indicador	Línea Base (meta valor)	Año (Línea base)		
	Descendente	3	2018		

**Variables del Indicador**

Nombre de la Variable	Unidad de medida	Tipo de Acumulación
Posición en el Índice de movilidad urbana (realizado)	Posición	Suma
Posición en el Índice de movilidad urbana (programado)	Posición	Suma

**Fuente de Información**

**Medios de verificación**

**Supuestos**

**Observaciones**

**Id\_mir**

- 1 El presente documento despliega la información perteneciente a los indicadores estratégicos y gestión de aquellos programas presupuestarios que proveen de bienes y servicios que generan valor público a la ciudadanía jalisciense
- 2 Se muestra el número del Componente relacionado con el indicador.

### GOBIERNO DEL ESTADO DE JALISCO PRESUPUESTO DE EGRESOS PARA EL EJERCICIO FISCAL 2021 Ficha Técnica de Indicador

#### Sistema de Evaluación del Desempeño (SED)

Gobierno del Estado de Jalisco Secretaría de la Hacienda Pública

#### Datos del Programa

#### Atención Jurídica en materia de Transporte en el Estado

Eje: Desarrollo sostenible del territorio Tema: Desarrollo integral de movilidad

#### ¿Quién gasta?

15	Unidad Presupuestal	000	Unidad Responsable	00306	Unidad Ejecutora del Gasto
	Secretaría del Transporte		Secretaría del Transporte		Dirección General Jurídica de la Secretaría de Transporte

#### ¿Para qué se gasta?

Finalidad	Función	Subfunción
Desarrollo Económico	Transporte	Otros Relacionados con Transporte

#### Presupuesto asignado al Programa Presupuestario

Monto

#### Objetivos

Nivel	Clave Componente	Resumen Narrativo
Propósito		

#### Datos del Indicador

<b>Denominación</b>  Porcentaje de modernización del transporte público	<b>Método de cálculo</b>  ((Porcentaje de unidades de transporte público que han migrado del modelo hombre-camiión al nuevo sistema de empresa de transporte. (Realizado))/Porcentaje de unidades de transporte público que han migrado del modelo hombre-camiión al nuevo sistema de empresa de transporte. (Programado))*100
---	--

**Descripción del Indicador**  
 El indicador establece el porcentaje de unidades de transporte público que han migrado del modelo hombre-camiión al nuevo sistema de empresa de transporte. La instauración de la Nueva Política Integral para el Reordenamiento, Reestructuración e Implementación del Sistema de Transporte Público ?Mi Transporte?, contempla la etapa para ?Recuperar la rectoría y el orden del transporte? y la etapa para ?Generar mecanismos sustentables para la renovación de flota?, mismas que se evalúan en este indicador por medio de un porcentaje de avance ponderado.

<b>Tipo de Indicador</b>	Estratégico	<b>Dimensión del Indicador</b>	Eficacia	<b>Año de Medición del Resultado</b>	2021
<b>Cobertura</b>	Estatal	<b>Frecuencia de Medición</b>	Trimestral		

<b>Parámetros de semaforización</b> 0   59.99   60.00   79.99   80.00   130 		Meta Institucional	Meta Valor	Unidad de medida (meta valor)	Desagregado meta valor por género	
		100%	80	Porcentaje	Hombre	Mujer
		Sentido del Indicador	Línea Base (meta valor)	Año (Línea base)		
		Ascendente	32	2019		

#### Variables del Indicador

Nombre de la Variable	Unidad de medida	Tipo de Acumulación
Porcentaje de unidades de transporte público que han migrado del modelo hombre-camiión al nuevo sistema de empresa de transporte. (realizado)	Porcentaje	Suma
Porcentaje de unidades de transporte público que han migrado del modelo hombre-camiión al nuevo sistema de empresa de transporte. (programado)	Porcentaje	Suma

<b>Fuente de Información</b>	Secretaría de Transporte. Gobierno de Jalisco. 2020
<b>Medios de verificación</b>	
<b>Supuestos</b>	
<b>Observaciones</b>	
<b>Id_ mir</b>	9114

- 1 El presente documento despliega la información perteneciente a los indicadores estratégicos y gestión de aquellos programas presupuestarios que proveen de bienes y servicios que generan valor público a la ciudadanía jalisciense
- 2 Se muestra el número del Componente relacionado con el indicador.

**GOBIERNO DEL ESTADO DE JALISCO**  
**PRESUPUESTO DE EGRESOS PARA EL EJERCICIO FISCAL 2021**  
**Ficha Técnica de Indicador**

**Sistema de Evaluación del Desempeño (SED)**

Gobierno del Estado de Jalisco Secretaría de la Hacienda Pública

**Datos del Programa**

**Atención Jurídica en materia de Transporte en el Estado**

Eje: Desarrollo sostenible del territorio Tema: Desarrollo integral de movilidad

**¿Quién gasta?**

15	Unidad Presupuestal	000	Unidad Responsable	00306	Unidad Ejecutora del Gasto
	Secretaría del Transporte		Secretaría del Transporte		Dirección General Jurídica de la Secretaría de Transporte

**¿Para qué se gasta?**

Finalidad	Función	Subfunción
Desarrollo Económico	Transporte	Otros Relacionados con Transporte

**Presupuesto asignado al Programa Presupuestario**

Monto

**Objetivos**

Nivel	Clave Componente	Resumen Narrativo
Componente	04	Acreditación como centro de mediación

**Datos del Indicador**

Denominación	Método de cálculo
Total de acreditaciones como centro de mediación	$(\text{Número de acreditaciones como centro de mediación (Realizado)} / \text{Número de acreditaciones como centro de mediación (Programado)}) * 100$

**Descripción del Indicador**  
Se pretende acreditar como centro de mediación al área de accidentes

Tipo de Indicador	Gestión	Dimensión del Indicador	Eficiencia	Año de Medición del Resultado	2021
Cobertura	Estatal	Frecuencia de Medición	Trimestral		

**Desagregado meta valor por género**

<b>Parámetros de semaforización</b>						Meta Institucional	Meta Valor	Unidad de medida (meta valor)	Hombre	Mujer
0	59.99	60.00	79.99	80.00	130	100%	1	Acreditación	0.00	0.00
						<b>Sentido del Indicador</b>	<b>Línea Base (meta valor)</b>	<b>Año (Línea base)</b>		
						Ascendente	No disponible	2020		

**VARIABLES DEL INDICADOR**

<b>Nombre de la Variable</b>	<b>Unidad de medida</b>	<b>Tipo de Acumulación</b>
Número de acreditaciones como centro de mediación (realizado)	Acreditación	Suma
Número de acreditaciones como centro de mediación (programado)	Acreditación	Suma

**Fuente de Información**

**Medios de verificación**

**Supuestos**

**Observaciones**

**Id. mir**

- 1 El presente documento despliega la información perteneciente a los indicadores estratégicos y gestión de aquellos programas presupuestarios que proveen de bienes y servicios que generan valor público a la ciudadanía jalisciense
- 2 Se muestra el número del Componente relacionado con el indicador.

**GOBIERNO DEL ESTADO DE JALISCO**  
**PRESUPUESTO DE EGRESOS PARA EL EJERCICIO FISCAL 2021**  
**Ficha Técnica de Indicador**

**Sistema de Evaluación del Desempeño (SED)**

Gobierno del Estado de Jalisco Secretaría de la Hacienda Pública

**Datos del Programa**

**Atención Jurídica en materia de Transporte en el Estado**

Eje: Desarrollo sostenible del territorio Tema: Desarrollo integral de movilidad

**¿Quién gasta?**

15	Unidad Presupuestal	000	Unidad Responsable	00306	Unidad Ejecutora del Gasto
	Secretaría del Transporte		Secretaría del Transporte		Dirección General Jurídica de la Secretaría de Transporte

**¿Para qué se gasta?**

Finalidad	Función	Subfunción
Desarrollo Económico	Transporte	Otros Relacionados con Transporte

**Presupuesto asignado al Programa Presupuestario**

Monto

**Objetivos**

Nivel	Clave Componente	Resumen Narrativo
Componente	05	Procedimientos atendidos en materia jurídica

**Datos del Indicador**

<b>Denominación</b>	<b>Método de cálculo</b>
Total de procedimientos atendidos en materia jurídicos	$(\text{Número de procedimientos atendidos en materia jurídica (Realizado)} / \text{Número de procedimientos atendidos en materia jurídica (Programado)}) * 100$

**Descripción del Indicador**  
Este indicador mide todos los procedimientos en materia jurídica atendidos el cual incluye las diversas áreas de la Dirección de lo Contencioso

<b>Tipo de Indicador</b>	Gestión	<b>Dimensión del Indicador</b>	Eficiencia	<b>Año de Medición del Resultado</b>	2021
<b>Cobertura</b>	Estatal	<b>Frecuencia de Medición</b>	Mensual		

**Desagregado meta valor por género**

<b>Parámetros de semaforización</b>		<b>Meta Institucional</b>	<b>Meta Valor</b>	<b>Unidad de medida (meta valor)</b>	<b>Hombre</b>	<b>Mujer</b>
0	59.99	100%	52,000	Procedimiento	0.00	0.00
60.00	79.99	<b>Sentido del Indicador</b>	<b>Línea Base (meta valor)</b>	<b>Año (Línea base)</b>		
80.00	130	Ascendente	92,604	2020		

**VARIABLES DEL INDICADOR**

<b>Nombre de la Variable</b>	<b>Unidad de medida</b>	<b>Tipo de Acumulación</b>
Número de procedimientos atendidos en materia jurídica (realizado)	Procedimiento	Suma
Número de procedimientos atendidos en materia jurídica (programado)	Procedimiento	Suma

**Fuente de Información**

**Medios de verificación**

**Supuestos**

**Observaciones**

**Id. mir**

- 1 El presente documento despliega la información perteneciente a los indicadores estratégicos y gestión de aquellos programas presupuestarios que proveen de bienes y servicios que generan valor público a la ciudadanía jalisciense
- 2 Se muestra el número del Componente relacionado con el indicador.

### GOBIERNO DEL ESTADO DE JALISCO PRESUPUESTO DE EGRESOS PARA EL EJERCICIO FISCAL 2021

#### Ficha Técnica de Indicador

#### Sistema de Evaluación del Desempeño (SED)

Gobierno del Estado de Jalisco		Secretaría de la Hacienda Pública	
<b>Datos del Programa</b>			
<b>Atención Jurídica en materia de Transporte en el Estado</b>			
Eje: Desarrollo sostenible del territorio		Tema: Desarrollo integral de movilidad	
<b>¿Quién gasta?</b>			
15	Unidad Presupuestal	000	Unidad Responsable
Secretaría del Transporte		Secretaría del Transporte	
00306	Unidad Ejecutora del Gasto	Dirección General Jurídica de la Secretaría de Transporte	
<b>¿Para qué se gasta?</b>			
Finalidad	Función	Subfunción	
Desarrollo Económico	Transporte	Otros Relacionados con Transporte	
<b>Presupuesto asignado al Programa Presupuestario</b>			
Monto		\$69,800,049.82	
<b>Objetivos</b>			
Nivel	Clave Componente	Resumen Narrativo	
Componente	06	Peticiónes atendidas en materia de información de transparencia	
<b>Datos del Indicador</b>			
<b>Denominación</b>		<b>Método de cálculo</b>	
Total de peticiones de información de transparencia atendidas		$(\text{Número de peticiones de información de transparencia atendidas (Realizado)} / \text{Número de peticiones de información de transparencia atendidas (Programado)}) * 100$	
<b>Descripción del Indicador</b>			
Este indicador mide todas aquellas solicitudes de información que llegaron a través de Transparencia y que fueron atendidas			
<b>Tipo de Indicador</b>	Gestión	<b>Dimensión del Indicador</b>	Eficiencia
<b>Cobertura</b>	Estatral	<b>Frecuencia de Medición</b>	Mensual
		<b>Año de Medición del Resultado</b>	
		2021	
<b>Desagregado meta valor por género</b>			
		<b>Meta Institucional</b>	<b>Meta Valor</b>
		100%	7,007
		<b>Unidad de medida (meta valor)</b>	<b>Hombre</b>
		Petición	0.00
		<b>Mujer</b>	0.00
<b>Parámetros de semaforización</b>			
0	59.99	60.00	79.99
80.00	130		
		<b>Meta Institucional</b>	<b>Meta Valor</b>
		100%	7,007
		<b>Sentido del Indicador</b>	<b>Línea Base (meta valor)</b>
		Ascendente	5,066
		<b>Año (Línea base)</b>	
		2020	
<b>Variables del Indicador</b>			
<b>Nombre de la Variable</b>		<b>Unidad de medida</b>	<b>Tipo de Acumulación</b>
Número de peticiones de información de transparencia atendidas (realizado)		Petición	Suma
Número de peticiones de información de transparencia atendidas (programado)		Petición	Suma
<b>Fuente de Información</b>			
Solicitudes de información de transparencia, Área de Transparencia de la SETRAN, 2021			
<b>Medios de verificación</b>			
Solicitudes de información, <a href="https://www.infomexjalisco.org.mx/InfomexJalisco/">https://www.infomexjalisco.org.mx/InfomexJalisco/</a> , información generada y resguardada por el área de transparencia			
<b>Supuestos</b>			
Las solicitudes de transparencia derivadas son de competencia de la SETRAN			
<b>Observaciones</b>			
<b>Id. mir</b>	10741		

- 1 El presente documento despliega la información perteneciente a los indicadores estratégicos y gestión de aquellos programas presupuestarios que proveen de bienes y servicios que generan valor público a la ciudadanía jalisciense
- 2 Se muestra el número del Componente relacionado con el indicador.

**GOBIERNO DEL ESTADO DE JALISCO**  
**PRESUPUESTO DE EGRESOS PARA EL EJERCICIO FISCAL 2021**

**Ficha Técnica de Indicador**

**Sistema de Evaluación del Desempeño (SED)**

Gobierno del Estado de Jalisco Secretaría de la Hacienda Pública

**Datos del Programa**

**Gestión de Seguridad Vial con Enfoque de Sistema Seguro**

Eje: Desarrollo sostenible del territorio Tema: Desarrollo integral de movilidad

**¿Quién gasta?**

15	Unidad Presupuestal	000	Unidad Responsable	00307	Unidad Ejecutora del Gasto
	Secretaría del Transporte		Secretaría del Transporte		Dirección General de Seguridad Vial

**¿Para qué se gasta?**

Finalidad	Función	Subfunción
Desarrollo Económico	Transporte	Otros Relacionados con Transporte

**Presupuesto asignado al Programa Presupuestario**

Monto

**Objetivos**

Nivel	Clave Componente	Resumen Narrativo
Fin		

**Datos del Indicador**

Denominación	Método de cálculo
Posición en el Índice de movilidad urbana	$(\text{Posición en el Índice de movilidad urbana (Realizado)} / \text{Posición en el Índice de movilidad urbana (Programado)}) * 100$

**Descripción del Indicador**  
Se refiere a la posición de Jalisco en el índice que se construyó a partir de la medición y comparación de las condiciones de movilidad de las 20 ciudades mexicanas más importantes, así como de su capacidad para ofrecer alternativas de transporte atractivo, deseable y alcanzable para toda su población. Se busca medir qué tan competitiva es la movilidad; el principal eje rector es la distancia que un peatón o ciclista recorre en 30 minutos, considerando la calidad y los servicios ofrecidos en una zona con alta actividad económica.

Tipo de Indicador	Estratégico	Dimensión del Indicador	Eficacia	Año de Medición del Resultado	2021
Cobertura	Estatal	Frecuencia de Medición	Anual		

**Desagregado meta valor por género**

	Meta Institucional	Meta Valor	Unidad de medida (meta valor)	Hombre	Mujer
	100%	2	Posición	0.00	0.00
<b>Parámetros de semaforización</b>					
130	80.00	79.99	60.00	59.99	0
■ ■ ■ ■ ■					
	Sentido del Indicador	Línea Base (meta valor)	Año (Línea base)		
	Descendente	3	2018		

**Variables del Indicador**

Nombre de la Variable	Unidad de medida	Tipo de Acumulación
Posición en el Índice de movilidad urbana (realizado)	Posición	Suma
Posición en el Índice de movilidad urbana (programado)	Posición	Suma

**Fuente de Información**

**Medios de verificación**

**Supuestos**

**Observaciones**

**Id\_mir**

- 1 El presente documento despliega la información perteneciente a los indicadores estratégicos y gestión de aquellos programas presupuestarios que proveen de bienes y servicios que generan valor público a la ciudadanía jalisciense
- 2 Se muestra el número del Componente relacionado con el indicador.



### GOBIERNO DEL ESTADO DE JALISCO PRESUPUESTO DE EGRESOS PARA EL EJERCICIO FISCAL 2021 Ficha Técnica de Indicador

#### Sistema de Evaluación del Desempeño (SED)

Gobierno del Estado de Jalisco
Secretaría de la Hacienda Pública

#### Datos del Programa

#### Gestión de Seguridad Vial con Enfoque de Sistema Seguro

Eje: Desarrollo sostenible del territorio      Tema: Desarrollo integral de movilidad

#### ¿Quién gasta?

15	Unidad Presupuestal	000	Unidad Responsable	00307	Unidad Ejecutora del Gasto
	Secretaría del Transporte		Secretaría del Transporte		Dirección General de Seguridad Vial

#### ¿Para qué se gasta?

Finalidad	Función	Subfunción
Desarrollo Económico	Transporte	Otros Relacionados con Transporte

#### Presupuesto asignado al Programa Presupuestario

Monto

#### Objetivos

Nivel	Clave Componente	Resumen Narrativo
Propósito		

#### Datos del Indicador

<b>Denominación</b>	<b>Método de cálculo</b>
Victimas mortales relacionadas con el transporte público	(Número de muertes ocurridas en personas de cualquier edad en donde se ve involucrado el transporte público. (Realizado)/Número de muertes ocurridas en personas de cualquier edad en donde se ve involucrado el transporte público. (Programado))*100

**Descripción del Indicador**  
Se refiere al número de muertes ocurridas en personas de cualquier edad en donde se ve involucrado el transporte público.

<b>Tipo de Indicador</b>	Estratégico	<b>Dimensión del Indicador</b>	Eficacia	<b>Año de Medición del Resultado</b>	2021
<b>Cobertura</b>	Estatal	<b>Frecuencia de Medición</b>	Anual		

							Desagregado meta valor por género	
							Hombre	Mujer
<b>Parámetros de semaforización</b>								
130	80.00	79.99	60.00	59.99	0	100%	31	Persona
<b>Sentido del Indicador</b>							50	2013
<b>Meta Institucional</b>							Linea Base (meta valor)	Año (Linea base)
<b>Meta Valor</b>							50	2013

#### Variables del Indicador

Nombre de la Variable	Unidad de medida	Tipo de Acumulación
Número de muertes ocurridas en personas de cualquier edad en donde se ve involucrado el transporte público. (realizado)	Persona	Suma
Número de muertes ocurridas en personas de cualquier edad en donde se ve involucrado el transporte público. (programado)	Persona	Suma

**Fuente de Información**      Reportes de accidentes viales en donde participaron unidades de transporte público de la Dirección General Jurídica de la Secretaría del Transporte y cotejada con el Instituto Jalisciense de Ciencias Forenses, 2019.

**Medios de verificación**     

**Supuestos**     

**Observaciones**     

**Id\_mir**     

- 1      El presente documento despliega la información perteneciente a los indicadores estratégicos y gestión de aquellos programas presupuestarios que proveen de bienes y servicios que generan valor público a la ciudadanía jalisciense
- 2      Se muestra el número del Componente relacionado con el indicador.

**GOBIERNO DEL ESTADO DE JALISCO**  
**PRESUPUESTO DE EGRESOS PARA EL EJERCICIO FISCAL 2021**

**Ficha Técnica de Indicador**

**Sistema de Evaluación del Desempeño (SED)**

<b>Gobierno del Estado de Jalisco</b>		<b>Secretaría de la Hacienda Pública</b>	
<b>Datos del Programa</b>			
<b>Gestión de Seguridad Vial con Enfoque de Sistema Seguro</b>			
Eje: Desarrollo sostenible del territorio		Tema: Desarrollo integral de movilidad	
<b>¿Quién gasta?</b>			
15	Unidad Presupuestal	000	Unidad Responsable
Secretaría del Transporte		Secretaría del Transporte	
		00307	Unidad Ejecutora del Gasto
		Dirección General de Seguridad Vial	
<b>¿Para qué se gasta?</b>			
Finalidad		Función	
Desarrollo Económico		Transporte	
		Otros Relacionados con Transporte	
<b>Presupuesto asignado al Programa Presupuestario</b>			
Monto		\$166,158,650.11	
<b>Objetivos</b>			
Nivel	Clave Componente	Resumen Narrativo	
Componente	03	Campañas de difusión implementadas de seguridad vial	
<b>Datos del Indicador</b>			
<b>Denominación</b>		<b>Método de cálculo</b>	
Total de campañas de difusión implementadas de seguridad vial		$(\text{Número de campañas de difusión implementadas de seguridad vial (Realizado)} / \text{Número de campañas de difusión implementadas de seguridad vial (Programado)}) * 100$	
<b>Descripción del Indicador</b>			
Este indicador mide las campañas implementadas para la comunicación y difusión del tema de seguridad vial			
<b>Tipo de Indicador</b>	Gestión	<b>Dimensión del Indicador</b>	Eficacia
<b>Cobertura</b>	Estatral	<b>Frecuencia de Medición</b>	Trimestral
		<b>Año de Medición del Resultado</b>	2021
<b>Desagregado meta valor por género</b>			
		Meta Institucional	Meta Valor
		100%	6
		Unidad de medida (meta valor)	Hombre
		Campaña	0.00
		Mujer	0.00
<b>Parámetros de semaforización</b>			
0	59.99	60.00	79.99
80.00	130		
<b>Sentido del Indicador</b>		<b>Línea Base (meta valor)</b>	
Ascendente		No disponible	
		<b>Año (Línea base)</b>	
		2020	
<b>VARIABLES DEL INDICADOR</b>			
<b>Nombre de la Variable</b>		<b>Unidad de medida</b>	<b>Tipo de Acumulación</b>
Número de campañas de difusión implementadas de seguridad vial (realizado)		Campaña	Suma
Número de campañas de difusión implementadas de seguridad vial (programado)		Campaña	Suma
<b>Fuente de Información</b>			
Registros de campañas de difusión, Dirección General de Seguridad Vial, 2021			
<b>Medios de verificación</b>			
Campañas de difusión, información generada y resguardada por la Dirección General de Seguridad Vial			
<b>Supuestos</b>			
Las campañas de difusión son aprobadas por la Coordinación de Comunicación y existen los medios para su difusión			
<b>Observaciones</b>			
<b>Id. mir</b>	9622		

- 1 El presente documento despliega la información perteneciente a los indicadores estratégicos y gestión de aquellos programas presupuestarios que proveen de bienes y servicios que generan valor público a la ciudadanía jalisciense
- 2 Se muestra el número del Componente relacionado con el indicador.

# EL ESTADO DE JALISCO

## PERIÓDICO OFICIAL

1490

### GOBIERNO DEL ESTADO DE JALISCO PRESUPUESTO DE EGRESOS PARA EL EJERCICIO FISCAL 2021 Ficha Técnica de Indicador

#### Sistema de Evaluación del Desempeño (SED)

Gobierno del Estado de JaliscoSecretaría de la Hacienda Pública

#### Datos del Programa

#### Gestión de Seguridad Vial con Enfoque de Sistema Seguro

Eje: Desarrollo sostenible del territorioTema: Desarrollo integral de movilidad

#### ¿Quién gasta?

15	Unidad Presupuestal	000	Unidad Responsable	00307	Unidad Ejecutora del Gasto
	Secretaría del Transporte		Secretaría del Transporte		Dirección General de Seguridad Vial

#### ¿Para qué se gasta?

Finalidad	Función	Subfunción
Desarrollo Económico	Transporte	Otros Relacionados con Transporte

#### Presupuesto asignado al Programa Presupuestario

Monto

#### Objetivos

Nivel	Clave Componente	Resumen Narrativo
Componente	01	Capacitaciones y talleres presenciales y virtuales realizados de seguridad vial

#### Datos del Indicador

Denominación	Método de cálculo
Total de capacitaciones y talleres presenciales y virtuales realizados de seguridad vial	(Número de capacitaciones y talleres presenciales y virtuales realizados de seguridad vial (Realizado) / Número de capacitaciones y talleres presenciales y virtuales realizados de seguridad vial (Programado))*100

Descripción del Indicador  
Este indicador mide la capacitación en seguridad vial a distintos grupos de la población

Tipo de Indicador	Gestión	Dimensión del Indicador	Eficacia	Año de Medición del Resultado	2021
Cobertura	Estatal	Frecuencia de Medición	Trimestral		

Desagregado meta valor por género						
		Meta Institucional	Meta Valor	Unidad de medida (meta valor)	Hombre	Mujer
Parámetros de semaforización		100%	786	Capacitación	0.00	0.00
0	59.99	60.00	79.99	80.00	130	
<span style="color: red;">■</span>	<span style="color: red;">■</span>	<span style="color: yellow;">■</span>	<span style="color: yellow;">■</span>	<span style="color: green;">■</span>	<span style="color: green;">■</span>	
		Sentido del Indicador	Línea Base (meta valor)	Año (Línea base)		
		Ascendente	No disponible	2020		

#### Variables del Indicador

Nombre de la Variable	Unidad de medida	Tipo de Acumulación
Número de capacitaciones y talleres presenciales y virtuales realizados de seguridad vial (realizado)	Capacitación	Suma
Número de capacitaciones y talleres presenciales y virtuales realizados de seguridad vial (programado)	Capacitación	Suma

Fuente de Información  
Lista de asistencia a cursos y/o talleres, Dirección de Área de Investigación y Cultura Vial  
Dirección General de Seguridad Vial, 2021

Medios de verificación  
Informes de capacitación, información generada por la Dirección de Área de Investigación y Cultura Vial y resguardada por la Dirección General de Seguridad Vial

Supuestos  
Existe la plataforma para brindar los talleres y capacitaciones a distancia

Observaciones

Id\_ mir

- 1 El presente documento despliega la información perteneciente a los indicadores estratégicos y gestión de aquellos programas presupuestarios que proveen de bienes y servicios que generan valor público a la ciudadanía jalisciense
- 2 Se muestra el número del Componente relacionado con el indicador.

**GOBIERNO DEL ESTADO DE JALISCO**  
**PRESUPUESTO DE EGRESOS PARA EL EJERCICIO FISCAL 2021**  
**Ficha Técnica de Indicador**

**Sistema de Evaluación del Desempeño (SED)**

**Gobierno del Estado de Jalisco** **Secretaría de la Hacienda Pública**

**Datos del Programa**

**Gestión de Seguridad Vial con Enfoque de Sistema Seguro**

**Eje:** Desarrollo sostenible del territorio

**Tema:** Desarrollo integral de movilidad

**¿Quién gasta?**

<b>15</b> Unidad Presupuestal	<b>000</b> Unidad Responsable	<b>00307</b> Unidad Ejecutora del Gasto
Secretaría del Transporte	Secretaría del Transporte	Dirección General de Seguridad Vial

**¿Para qué se gasta?**

<b>Finalidad</b>	<b>Función</b>	<b>Subfunción</b>
Desarrollo Económico	Transporte	Otros Relacionados con Transporte

**Presupuesto asignado al Programa Presupuestario**

**Monto** \$166,158,650.11

**Objetivos**

<b>Nivel</b>	<b>Clave Componente</b>	<b>Resumen Narrativo</b>
Componente	04	Licencias de conducir expedidas a ciudadanos y ciudadanas

**Datos del Indicador**

<b>Denominación</b>	<b>Método de cálculo</b>
Total de licencias de conducir expedidas a solicitantes	$(\text{Número de licencias de conducir expedidas a solicitantes (Realizado)} / \text{Número de licencias de conducir expedidas a solicitantes (Programado)}) * 100$

**Descripción del Indicador**  
Este indicador mide las licencias de conducir otorgadas a quienes lo requieran

<b>Tipo de Indicador</b>	Gestión	<b>Dimensión del Indicador</b>	Eficacia	<b>Año de Medición del Resultado</b>	2021
<b>Cobertura</b>	Estatal	<b>Frecuencia de Medición</b>	Mensual		

**Desagregado meta valor por género**

<b>Parámetros de semaforización</b>		<b>Meta Institucional</b>	<b>Meta Valor</b>	<b>Unidad de medida (meta valor)</b>	<b>Hombre</b>	<b>Mujer</b>
0	59.99	100%	500,000	Licencia de conducir	0.00	0.00
60.00	79.99	<b>Sentido del Indicador</b>	<b>Línea Base (meta valor)</b>	<b>Año (Línea base)</b>		
80.00	130	Ascendente	263,608	2020		

**Variables del Indicador**

<b>Nombre de la Variable</b>	<b>Unidad de medida</b>	<b>Tipo de Acumulación</b>
Número de licencias de conducir expedidas a solicitantes (realizado)	Licencia de conducir	Suma
Número de licencias de conducir expedidas a solicitantes (programado)	Licencia de conducir	Suma

**Fuente de Información**  
Registros de licencias de conducir, Dirección de Área de Licencias y Registro de Conductores  
Dirección General de Seguridad Vial, 2021

**Medios de verificación**  
Plataforma de registro de licencias, información generada por la Dirección de Área de Licencias y Registro de Conductores y resguardada por la Dirección General de Seguridad Vial

**Supuestos**  
La ciudadanía demanda el servicio y cumple con los requisitos para obtener una licencia de conducir

**Observaciones**

**Id. mir** 9624

- 1 El presente documento despliega la información perteneciente a los indicadores estratégicos y gestión de aquellos programas presupuestarios que proveen de bienes y servicios que generan valor público a la ciudadanía jalisciense
- 2 Se muestra el número del Componente relacionado con el indicador.

### GOBIERNO DEL ESTADO DE JALISCO PRESUPUESTO DE EGRESOS PARA EL EJERCICIO FISCAL 2021 Ficha Técnica de Indicador

#### Sistema de Evaluación del Desempeño (SED)

Gobierno del Estado de Jalisco Secretaría de la Hacienda Pública

#### Datos del Programa

#### Gestión de Seguridad Vial con Enfoque de Sistema Seguro

Eje: Desarrollo sostenible del territorio Tema: Desarrollo integral de movilidad

#### ¿Quién gasta?

15	Unidad Presupuestal	000	Unidad Responsable	00307	Unidad Ejecutora del Gasto
	Secretaría del Transporte		Secretaría del Transporte		Dirección General de Seguridad Vial

#### ¿Para qué se gasta?

Finalidad	Función	Subfunción
Desarrollo Económico	Transporte	Otros Relacionados con Transporte

#### Presupuesto asignado al Programa Presupuestario

Monto

#### Objetivos

Nivel	Clave Componente	Resumen Narrativo
Componente	02	Diagnósticos realizados de las auditorías e inspecciones de seguridad vial

#### Datos del Indicador

Denominación	Método de cálculo
Total de diagnósticos de las auditorías e inspecciones de seguridad vial realizadas	$(\text{Número de diagnósticos de las auditorías e inspecciones de seguridad vial realizadas (Realizado)} / \text{Número de diagnósticos de las auditorías e inspecciones de seguridad vial realizadas (Programado)}) * 100$

#### Descripción del Indicador

Este indicador mide la realización de auditorías e inspecciones de seguridad vial, que culminen en recomendaciones de mejora para ser atendidas por las dependencias y autoridades correspondientes y las demás que establezcan otras disposiciones legales o reglamentarias aplicables

Tipo de Indicador	Gestión	Dimensión del Indicador	Eficacia	Año de Medición del Resultado	2021
Cobertura	Estatal	Frecuencia de Medición	Trimestral		

#### Desagregado meta valor por género

Parámetros de semaforización	Meta Institucional	Meta Valor	Unidad de medida (meta valor)	Hombre	Mujer
	100%	20	Diagnóstico	0.00	0.00
	Sentido del Indicador	Línea Base (meta valor)	Año (Línea base)		
<div style="display: flex; justify-content: space-between;"> <span>0</span> <span>59.99</span> <span>60.00</span> <span>79.99</span> <span>80.00</span> <span>130</span> </div>	Ascendente	2	2020		

#### Variables del Indicador

Nombre de la Variable	Unidad de medida	Tipo de Acumulación
Número de diagnósticos de las auditorías e inspecciones de seguridad vial realizadas (realizado)	Diagnóstico	Suma
Número de diagnósticos de las auditorías e inspecciones de seguridad vial realizadas (programado)	Diagnóstico	Suma

Fuente de Información

Medios de verificación

Supuestos

Observaciones

Id\_mir

- 1 El presente documento despliega la información perteneciente a los indicadores estratégicos y gestión de aquellos programas presupuestarios que proveen de bienes y servicios que generan valor público a la ciudadanía jalisciense
- 2 Se muestra el número del Componente relacionado con el indicador.

**GOBIERNO DEL ESTADO DE JALISCO**  
**PRESUPUESTO DE EGRESOS PARA EL EJERCICIO FISCAL 2021**

**Ficha Técnica de Indicador**

**Sistema de Evaluación del Desempeño (SED)**

Gobierno del Estado de Jalisco Secretaría de la Hacienda Pública

**Datos del Programa**

**Gestión de Seguridad Vial con Enfoque de Sistema Seguro**

Eje: Desarrollo sostenible del territorio

Tema: Desarrollo integral de movilidad

**¿Quién gasta?**

15	Unidad Presupuestal	000	Unidad Responsable	00307	Unidad Ejecutora del Gasto
	Secretaría del Transporte		Secretaría del Transporte		Dirección General de Seguridad Vial

**¿Para qué se gasta?**

Finalidad	Función	Subfunción
Desarrollo Económico	Transporte	Otros Relacionados con Transporte

**Presupuesto asignado al Programa Presupuestario**

Monto: \$166,158,650.11

**Objetivos**

Nivel	Clave Componente	Resumen Narrativo
Componente	06	Trámites realizados en ventanilla multitrámite

**Datos del Indicador**

Denominación	Método de cálculo
Total de trámites realizados en ventanilla multitrámite	(Número de trámites realizados en ventanilla multitrámite (Realizado) / Número de trámites realizados en ventanilla multitrámite (Programado))*100

**Descripción del Indicador**  
Este indicador mide los trámites regulatorios realizados a favor de la ciudadanía

Tipo de Indicador	Gestión	Dimensión del Indicador	Eficacia	Año de Medición del Resultado	2021
Cobertura	Estatral	Frecuencia de Medición	Mensual		

**Desagregado meta valor por género**

<b>Parámetros de semaforización</b>		Meta Institucional	Meta Valor	Unidad de medida (meta valor)	Hombre	Mujer
		100%	53,262	Trámite	0.00	0.00
0	59.99	60.00	79.99	80.00	130	
		Sentido del Indicador	Línea Base (meta valor)	Año (Línea base)		
		Ascendente	33,659	2020		

**VARIABLES DEL INDICADOR**

Nombre de la Variable	Unidad de medida	Tipo de Acumulación
Número de trámites realizados en ventanilla multitrámite (realizado)	Trámite	Suma
Número de trámites realizados en ventanilla multitrámite (programado)	Trámite	Suma

**Fuente de Información** Registros de ventanilla multitrámite, Dirección de Área Multitrámite / Dirección General de Seguridad Vial, 2021

**Medios de verificación** Informes de ventanilla multitrámite, información generada por la Dirección de Área Multitrámite y resguardada por la Dirección General de Seguridad Vial

**Supuestos** La ciudadanía acude a realizar trámites al área de multitrámites en las oficinas centrales o foráneas

**Observaciones**

Id. mir: 11491

- 1 El presente documento despliega la información perteneciente a los indicadores estratégicos y gestión de aquellos programas presupuestarios que proveen de bienes y servicios que generan valor público a la ciudadanía jalisciense
- 2 Se muestra el número del Componente relacionado con el indicador.

### GOBIERNO DEL ESTADO DE JALISCO PRESUPUESTO DE EGRESOS PARA EL EJERCICIO FISCAL 2021 Ficha Técnica de Indicador

#### Sistema de Evaluación del Desempeño (SED)

Gobierno del Estado de Jalisco
Secretaría de la Hacienda Pública

#### Datos del Programa

#### Gestión de Seguridad Vial con Enfoque de Sistema Seguro

Eje: Desarrollo sostenible del territorio      Tema: Desarrollo integral de movilidad

#### ¿Quién gasta?

15	Unidad Presupuestal	000	Unidad Responsable	00307	Unidad Ejecutora del Gasto
	Secretaría del Transporte		Secretaría del Transporte		Dirección General de Seguridad Vial

#### ¿Para qué se gasta?

Finalidad	Función	Subfunción
Desarrollo Económico	Transporte	Otros Relacionados con Transporte

#### Presupuesto asignado al Programa Presupuestario

Monto

#### Objetivos

Nivel	Clave Componente	Resumen Narrativo
Componente	05	Sesiones del Comité Estatal de Seguridad Vial realizadas

#### Datos del Indicador

<b>Denominación</b>	<b>Método de cálculo</b>
Total de sesiones realizadas del Comité Estatal de Seguridad Vial	$(\text{Número de sesiones realizadas del Comité Estatal de Seguridad Vial (Realizado)} / \text{Número de sesiones realizadas del Comité Estatal de Seguridad Vial (Programado)}) * 100$

**Descripción del Indicador**  
Este indicador mide las sesiones realizadas por el Comité Estatal de Seguridad Vial para dar seguimiento a estrategias, programas y proyectos

<b>Tipo de Indicador</b>	Gestión	<b>Dimensión del Indicador</b>	Eficacia	<b>Año de Medición del Resultado</b>	2021
<b>Cobertura</b>	Estatal	<b>Frecuencia de Medición</b>	Trimestral		

#### Desagregado meta valor por género

Parámetros de semaforización						Meta Institucional	Meta Valor	Unidad de medida (meta valor)	Hombre	Mujer
0	59.99	60.00	79.99	80.00	130	100%	4	Sesión	0.00	0.00
						Sentido del Indicador	Línea Base (meta valor)	Año (Línea base)		
						Ascendente	4	2020		

#### Variables del Indicador

Nombre de la Variable	Unidad de medida	Tipo de Acumulación
Número de sesiones realizadas del Comité Estatal de Seguridad Vial (realizado)	Sesión	Suma
Número de sesiones realizadas del Comité Estatal de Seguridad Vial (programado)	Sesión	Suma

**Fuente de Información**      Minutas de sesiones del Comité Estatal de Seguridad Vial, Dirección General de Seguridad Vial, 2021

**Medios de verificación**      Minutas del Comité Estatal de Seguridad Vial, información resguardada por la Dirección General de Seguridad Vial

**Supuestos**      Los participantes del Comité Asisten a las Sesiones conformándose el quorum necesario para la celebración de la sesión

**Observaciones**     

**Id. mir**     

- 1      El presente documento despliega la información perteneciente a los indicadores estratégicos y gestión de aquellos programas presupuestarios que proveen de bienes y servicios que generan valor público a la ciudadanía jalisciense
- 2      Se muestra el número del Componente relacionado con el indicador.

**GOBIERNO DEL ESTADO DE JALISCO**  
**PRESUPUESTO DE EGRESOS PARA EL EJERCICIO FISCAL 2021**  
**Ficha Técnica de Indicador**

**Sistema de Evaluación del Desempeño (SED)**

Gobierno del Estado de Jalisco Secretaría de la Hacienda Pública

**Datos del Programa**

**Gestión de Seguridad Vial con Enfoque de Sistema Seguro**

Eje: Desarrollo sostenible del territorio Tema: Desarrollo integral de movilidad

**¿Quién gasta?**

15	Unidad Presupuestal	000	Unidad Responsable	00307	Unidad Ejecutora del Gasto
	Secretaría del Transporte		Secretaría del Transporte		Dirección General de Seguridad Vial

**¿Para qué se gasta?**

Finalidad	Función	Subfunción
Desarrollo Económico	Transporte	Otros Relacionados con Transporte

**Presupuesto asignado al Programa Presupuestario**

Monto

**Objetivos**

Nivel	Clave Componente	Resumen Narrativo
Componente	07	Acciones realizadas de mejora regulatoria en materia de seguridad vial

**Datos del Indicador**

Denominación	Método de cálculo
Total de acciones realizadas de mejora regulatoria en materia de seguridad vial	(Número de acciones realizadas de mejora regulatoria en materia de seguridad vial (Realizado) / Número de acciones realizadas de mejora regulatoria en materia de seguridad vial (Programado))*100

**Descripción del Indicador**  
Este indicador mide la generación de mejoras regulatorias a los procesos de supervisión de las escuelas certificadas para la impartición de cursos de seguridad vial en sus respectivas modalidades

Tipo de Indicador	Gestión	Dimensión del Indicador	Eficacia	Año de Medición del Resultado	2021
Cobertura	Estatal	Frecuencia de Medición	Trimestral		

Parámetros de semaforización		Meta Institucional	Meta Valor	Unidad de medida (meta valor)	Desagregado meta valor por género	
		100%	14	Acción	Hombre	Mujer
0	59.99	60.00	79.99	80.00	130	
		Sentido del Indicador	Línea Base (meta valor)	Año (Línea base)		
		Ascendente	No disponible	2020		

**Variables del Indicador**

Nombre de la Variable	Unidad de medida	Tipo de Acumulación
Número de acciones realizadas de mejora regulatoria en materia de seguridad vial (realizado)	Acción	Suma
Número de acciones realizadas de mejora regulatoria en materia de seguridad vial (programado)	Acción	Suma

**Fuente de Información**

**Medios de verificación**

**Supuestos**

**Observaciones**

**Id\_mir**

- 1 El presente documento despliega la información perteneciente a los indicadores estratégicos y gestión de aquellos programas presupuestarios que proveen de bienes y servicios que generan valor público a la ciudadanía jalisciense
- 2 Se muestra el número del Componente relacionado con el indicador.



### GOBIERNO DEL ESTADO DE JALISCO PRESUPUESTO DE EGRESOS PARA EL EJERCICIO FISCAL 2021 Ficha Técnica de Indicador

#### Sistema de Evaluación del Desempeño (SED)

Gobierno del Estado de Jalisco Secretaría de la Hacienda Pública

#### Datos del Programa

##### Mi Transporte

Eje: Desarrollo sostenible del territorio

Tema: Desarrollo integral de movilidad

#### ¿Quién gasta?

15	Unidad Presupuestal	000	Unidad Responsable	00309	Unidad Ejecutora del Gasto
	Secretaría del Transporte		Secretaría del Transporte		Dirección General de Transporte Público

#### ¿Para qué se gasta?

Finalidad	Función	Subfunción
Desarrollo Económico	Transporte	Otros Relacionados con Transporte

#### Presupuesto asignado al Programa Presupuestario

Monto

#### Objetivos

Nivel	Clave Componente	Resumen Narrativo
Fin		

#### Datos del Indicador

Denominación	Método de cálculo
Posición en el Índice de movilidad urbana	$(\text{Posición en el Índice de movilidad urbana (Realizado)} / \text{Posición en el Índice de movilidad urbana (Programado)}) * 100$

#### Descripción del Indicador

Se refiere a la posición de Jalisco en el índice que se construyó a partir de la medición y comparación de las condiciones de movilidad de las 20 ciudades mexicanas más importantes, así como de su capacidad para ofrecer alternativas de transporte atractivo, deseable y alcanzable para toda su población. Se busca medir qué tan competitiva es la movilidad; el principal eje rector es la distancia que un peatón o ciclista recorre en 30 minutos, considerando la calidad y los servicios ofrecidos en una zona con alta actividad económica.

Tipo de Indicador	Estratégico	Dimensión del Indicador	Eficacia	Año de Medición del Resultado	2021
Cobertura	Estatal	Frecuencia de Medición	Anual		

#### Desagregado meta valor por género

	Meta Institucional	Meta Valor	Unidad de medida (meta valor)	Hombre	Mujer
	100%	2	Posición	0.00	0.00
<b>Parámetros de semaforización</b>					
130	80.00	79.99	60.00	59.99	0
	Sentido del Indicador	Línea Base (meta valor)	Año (Línea base)		
	Descendente	3	2018		

#### Variables del Indicador

Nombre de la Variable	Unidad de medida	Tipo de Acumulación
Posición en el Índice de movilidad urbana (realizado)	Posición	Suma
Posición en el Índice de movilidad urbana (programado)	Posición	Suma

**Fuente de Información**

**Medios de verificación**

**Supuestos**

**Observaciones**

**Id\_mir**

- 1 El presente documento despliega la información perteneciente a los indicadores estratégicos y gestión de aquellos programas presupuestarios que proveen de bienes y servicios que generan valor público a la ciudadanía jalisciense
- 2 Se muestra el número del Componente relacionado con el indicador.

### GOBIERNO DEL ESTADO DE JALISCO PRESUPUESTO DE EGRESOS PARA EL EJERCICIO FISCAL 2021

#### Ficha Técnica de Indicador

#### Sistema de Evaluación del Desempeño (SED)

Gobierno del Estado de Jalisco Secretaría de la Hacienda Pública

#### Datos del Programa

#### Mi Transporte

Eje: Desarrollo sostenible del territorio Tema: Desarrollo integral de movilidad

#### ¿Quién gasta?

15	Unidad Presupuestal	000	Unidad Responsable	00309	Unidad Ejecutora del Gasto
	Secretaría del Transporte		Secretaría del Transporte		Dirección General de Transporte Público

#### ¿Para qué se gasta?

Finalidad	Función	Subfunción
Desarrollo Económico	Transporte	Otros Relacionados con Transporte

#### Presupuesto asignado al Programa Presupuestario

Monto \$48,674,856.42

#### Objetivos

Nivel	Clave Componente	Resumen Narrativo
Propósito		

#### Datos del Indicador

<b>Denominación</b> Porcentaje de modernización del transporte público	<b>Método de cálculo</b> (Porcentaje de unidades de transporte público que han migrado del modelo hombre-camiión al nuevo sistema de empresa de transporte. (Realizado)/Porcentaje de unidades de transporte público que han migrado del modelo hombre-camiión al nuevo sistema de empresa de transporte. (Programado))*100
---	--

**Descripción del Indicador**  
 El indicador establece el porcentaje de unidades de transporte público que han migrado del modelo hombre-camiión al nuevo sistema de empresa de transporte. La instauración de la Nueva Política Integral para el Reordenamiento, Reestructuración e Implementación del Sistema de Transporte Público "Mi Transporte", contempla la etapa para "Recuperar la rectoría y el orden del transporte" y la etapa para "Generar mecanismos sustentables para la renovación de flota", mismas que se evalúan en este indicador por medio de un porcentaje de avance ponderado.

<b>Tipo de Indicador</b>	Estratégico	<b>Dimensión del Indicador</b>	Eficacia	<b>Año de Medición del Resultado</b>	2021
<b>Cobertura</b>	Estatal	<b>Frecuencia de Medición</b>	Trimestral		

	<b>Meta Institucional</b>	<b>Meta Valor</b>	<b>Unidad de medida (meta valor)</b>	<b>Desagregado meta valor por género</b>													
<b>Parámetros de semaforización</b>	100%	80	Porcentaje	Hombre	Mujer												
<table style="display: inline-table; border: none;"> <tr> <td style="border: 1px solid black; padding: 2px;">0</td> <td style="border: 1px solid black; padding: 2px;">59.99</td> <td style="border: 1px solid black; padding: 2px;">60.00</td> <td style="border: 1px solid black; padding: 2px;">79.99</td> <td style="border: 1px solid black; padding: 2px;">80.00</td> <td style="border: 1px solid black; padding: 2px;">130</td> </tr> <tr> <td style="width: 20px; height: 15px; background-color: red;"></td> <td style="width: 20px; height: 15px; background-color: red;"></td> <td style="width: 20px; height: 15px; background-color: yellow;"></td> <td style="width: 20px; height: 15px; background-color: yellow;"></td> <td style="width: 20px; height: 15px; background-color: green;"></td> <td style="width: 20px; height: 15px; background-color: green;"></td> </tr> </table>	0	59.99	60.00	79.99	80.00	130							<b>Sentido del Indicador</b>	<b>Línea Base (meta valor)</b>	<b>Año (Línea base)</b>	0.00	0.00
0	59.99	60.00	79.99	80.00	130												
	Ascendente	32	2019														

#### Variables del Indicador

<b>Nombre de la Variable</b>	<b>Unidad de medida</b>	<b>Tipo de Acumulación</b>
Porcentaje de unidades de transporte público que han migrado del modelo hombre-camiión al nuevo sistema de empresa de transporte. (realizado)	Porcentaje	Suma
Porcentaje de unidades de transporte público que han migrado del modelo hombre-camiión al nuevo sistema de empresa de transporte. (programado)	Porcentaje	Suma

**Fuente de Información** Secretaría de Transporte. Gobierno de Jalisco. 2020

**Medios de verificación**

**Supuestos**

**Observaciones**

**Id\_ mir** 9118

- 1 El presente documento despliega la información perteneciente a los indicadores estratégicos y gestión de aquellos programas presupuestarios que proveen de bienes y servicios que generan valor público a la ciudadanía jalisciense
- 2 Se muestra el número del Componente relacionado con el indicador.

**GOBIERNO DEL ESTADO DE JALISCO**  
**PRESUPUESTO DE EGRESOS PARA EL EJERCICIO FISCAL 2021**  
**Ficha Técnica de Indicador**

**Sistema de Evaluación del Desempeño (SED)**

Gobierno del Estado de Jalisco Secretaría de la Hacienda Pública

**Datos del Programa**

**Mi Transporte**

Eje: Desarrollo sostenible del territorio Tema: Desarrollo integral de movilidad

**¿Quién gasta?**

15	Unidad Presupuestal	000	Unidad Responsable	00309	Unidad Ejecutora del Gasto
	Secretaría del Transporte		Secretaría del Transporte		Dirección General de Transporte Público

**¿Para qué se gasta?**

Finalidad	Función	Subfunción
Desarrollo Económico	Transporte	Otros Relacionados con Transporte

**Presupuesto asignado al Programa Presupuestario**

Monto

**Objetivos**

Nivel	Clave Componente	Resumen Narrativo
Componente	01	Estudios y Proyectos Realizados en materia de de transporte público

**Datos del Indicador**

<b>Denominación</b>	<b>Método de cálculo</b>
Total de estudios y proyectos realizados en materia de transporte público	$(\text{Número de estudios y proyectos realizados en materia de transporte público realizados (Realizado)} / \text{Número de estudios y proyectos realizados en materia de transporte público realizados (Programado)}) * 100$

**Descripción del Indicador**  
Este indicador mide los diferentes estudios y proyectos que se realizan para el reordenamiento del transporte público

<b>Tipo de Indicador</b>	Gestión	<b>Dimensión del Indicador</b>	Eficiencia	<b>Año de Medición del Resultado</b>	2021
<b>Cobertura</b>	Estatal	<b>Frecuencia de Medición</b>	Trimestral		

							Desagregado meta valor por género	
Parámetros de semaforización			Meta Institucional	Meta Valor	Unidad de medida (meta valor)	Hombre	Mujer	
0	59.99	60.00	100%	3	Estudio	0.00	0.00	
			Sentido del Indicador	Línea Base (meta valor)	Año (Línea base)			
			Ascendente	No disponible	2020			

**Variables del Indicador**

Nombre de la Variable	Unidad de medida	Tipo de Acumulación
Número de estudios y proyectos realizados en materia de transporte público realizados (realizado)	Estudio	Suma
Número de estudios y proyectos realizados en materia de transporte público realizados (programado)	Estudio	Suma

**Fuente de Información**

**Medios de verificación**

**Supuestos**

**Observaciones**

**Id\_mir**

- 1 El presente documento despliega la información perteneciente a los indicadores estratégicos y gestión de aquellos programas presupuestarios que proveen de bienes y servicios que generan valor público a la ciudadanía jalisciense
- 2 Se muestra el número del Componente relacionado con el indicador.

### GOBIERNO DEL ESTADO DE JALISCO PRESUPUESTO DE EGRESOS PARA EL EJERCICIO FISCAL 2021 Ficha Técnica de Indicador

#### Sistema de Evaluación del Desempeño (SED)

Gobierno del Estado de JaliscoSecretaría de la Hacienda Pública

#### Datos del Programa

##### Mi Transporte

Eje: Desarrollo sostenible del territorioTema: Desarrollo integral de movilidad

#### ¿Quién gasta?

15	Unidad Presupuestal	000	Unidad Responsable	00309	Unidad Ejecutora del Gasto
	Secretaría del Transporte		Secretaría del Transporte		Dirección General de Transporte Público

#### ¿Para qué se gasta?

Finalidad	Función	Subfunción
Desarrollo Económico	Transporte	Otros Relacionados con Transporte

#### Presupuesto asignado al Programa Presupuestario

Monto

#### Objetivos

Nivel	Clave Componente	Resumen Narrativo
Componente	03	Actos jurídicos inscritos derivados del transporte público en cualquiera de sus modalidades

#### Datos del Indicador

<b>Denominación</b> Total de inscripciones realizadas de los actos jurídicos derivados del transporte público en cualquiera de sus modalidades	<b>Método de cálculo</b> (Número de inscripciones realizadas de los actos jurídicos derivados del transporte público en cualquiera de sus modalidades (Realizado) / Número de inscripciones realizadas de los actos jurídicos derivados del transporte público en cualquiera de sus modalidades (Programado))*100
---	--

**Descripción del Indicador**  
 Este indicador mide todos los actos que se realizan ante la Dirección de Área de Registro Estatal de Movilidad y Transporte

<b>Tipo de Indicador</b>	Gestión	<b>Dimensión del Indicador</b>	Eficiencia	<b>Año de Medición del Resultado</b>	2021
<b>Cobertura</b>	Estatal	<b>Frecuencia de Medición</b>	Mensual		

<b>Desagregado meta valor por género</b>						
<b>Parámetros de semaforización</b>		<b>Meta Institucional</b>	<b>Meta Valor</b>	<b>Unidad de medida (meta valor)</b>	<b>Hombre</b>	<b>Mujer</b>
0	59.99	100%	52,500	Inscripción	0.00	0.00
<span style="color: red;">■</span>	<span style="color: yellow;">■</span>	<b>Sentido del Indicador</b>	<b>Línea Base (meta valor)</b>	<b>Año (Línea base)</b>		
		Ascendente	37,294	2020		

#### Variables del Indicador

<b>Nombre de la Variable</b>	<b>Unidad de medida</b>	<b>Tipo de Acumulación</b>
Número de inscripciones realizadas de los actos jurídicos derivados del transporte público en cualquiera de sus modalidades (realizado)	Inscripción	Suma
Número de inscripciones realizadas de los actos jurídicos derivados del transporte público en cualquiera de sus modalidades (programado)	Inscripción	Suma

**Fuente de Información**

**Medios de verificación**

**Supuestos**

**Observaciones**

**id\_mir**

- 1 El presente documento despliega la información perteneciente a los indicadores estratégicos y gestión de aquellos programas presupuestarios que proveen de bienes y servicios que generan valor público a la ciudadanía jalisciense
- 2 Se muestra el número del Componente relacionado con el indicador.

1500

### GOBIERNO DEL ESTADO DE JALISCO PRESUPUESTO DE EGRESOS PARA EL EJERCICIO FISCAL 2021 Ficha Técnica de Indicador

#### Sistema de Evaluación del Desempeño (SED)

Gobierno del Estado de Jalisco Secretaría de la Hacienda Pública

#### Datos del Programa

##### Mi Transporte

Eje: Desarrollo sostenible del territorio

Tema: Desarrollo integral de movilidad

#### ¿Quién gasta?

15	Unidad Presupuestal	000	Unidad Responsable	00309	Unidad Ejecutora del Gasto
	Secretaría del Transporte		Secretaría del Transporte		Dirección General de Transporte Público

#### ¿Para qué se gasta?

Finalidad	Función	Subfunción
Desarrollo Económico	Transporte	Otros Relacionados con Transporte

#### Presupuesto asignado al Programa Presupuestario

Monto \$48,674,856.42

#### Objetivos

Nivel	Clave Componente	Resumen Narrativo
Componente	04	Solicitudes atendidas de transporte colectivo y taxis

#### Datos del Indicador

Denominación Total de solicitudes atendidas derivadas del transporte colectivo y taxis	Método de cálculo (Número de solicitudes atendidas derivadas de transporte colectivo y taxis (Realizado) / Número de solicitudes atendidas derivadas de transporte colectivo y taxis (Programado))*100
---	---

#### Descripción del Indicador

Permite la regularización de las necesidades manifestadas por los usuarios y usuarias

Tipo de Indicador	Gestión	Dimensión del Indicador	Eficacia	Año de Medición del Resultado	2021
Cobertura	Estatal	Frecuencia de Medición	Mensual		

#### Desagregado meta valor por género

	Meta Institucional	Meta Valor	Unidad de medida (meta valor)	Hombre	Mujer												
Parámetros de semaforización	100%	20,000	Solicitud	0.00	0.00												
<table style="display: inline-table; border-collapse: collapse;"> <tr> <td style="border: 1px solid black; padding: 2px;">0</td> <td style="border: 1px solid black; padding: 2px;">59.99</td> <td style="border: 1px solid black; padding: 2px;">60.00</td> <td style="border: 1px solid black; padding: 2px;">79.99</td> <td style="border: 1px solid black; padding: 2px;">80.00</td> <td style="border: 1px solid black; padding: 2px;">130</td> </tr> <tr> <td style="background-color: red; width: 15px; height: 15px;"></td> <td style="background-color: red; width: 15px; height: 15px;"></td> <td style="background-color: yellow; width: 15px; height: 15px;"></td> <td style="background-color: yellow; width: 15px; height: 15px;"></td> <td style="background-color: green; width: 15px; height: 15px;"></td> <td style="background-color: green; width: 15px; height: 15px;"></td> </tr> </table>	0	59.99	60.00	79.99	80.00	130							Sentido del Indicador	Línea Base (meta valor)	Año (Línea base)		
0	59.99	60.00	79.99	80.00	130												
	Ascendente	No disponible	2020														

#### Variables del Indicador

Nombre de la Variable	Unidad de medida	Tipo de Acumulación
Número de solicitudes atendidas derivadas de transporte colectivo y taxis (realizado)	Solicitud	Suma
Número de solicitudes atendidas derivadas de transporte colectivo y taxis (programado)	Solicitud	Suma

**Fuente de Información** Expedientes de los solicitantes, Dirección de Área Transporte de Pasajeros, Dirección de Área de Sitios, Plataformas y Transporte Especializado, 2021

**Medios de verificación** Archivo de transporte colectivo y taxis, información generada y resguardada por la Dirección de Área Transporte de Pasajeros, Dirección de Área de Sitios, Plataformas y Transporte Especializado

**Supuestos** Los transportistas realizan solicitudes de diversos trámites ante el registro estatal

**Observaciones**

**Id\_mir** 10744

- 1 El presente documento despliega la información perteneciente a los indicadores estratégicos y gestión de aquellos programas presupuestarios que proveen de bienes y servicios que generan valor público a la ciudadanía jalisciense
- 2 Se muestra el número del Componente relacionado con el indicador.

**GOBIERNO DEL ESTADO DE JALISCO**  
**PRESUPUESTO DE EGRESOS PARA EL EJERCICIO FISCAL 2021**

**Ficha Técnica de Indicador**

**Sistema de Evaluación del Desempeño (SED)**

Goobierno del Estado de Jalisco Secretaría de la Hacienda Pública

**Datos del Programa**

**Administración eficiente de los Recursos Humanos, Financieros y Materiales de la SETRAN**

Eje: Desarrollo sostenible del territorio

Tema: Desarrollo integral de movilidad

**¿Quién gasta?**

15	Unidad Presupuestal	000	Unidad Responsable	00310	Unidad Ejecutora del Gasto
	Secretaría del Transporte		Secretaría del Transporte		Dirección General Administrativa de la Secretaría de Transporte

**¿Para qué se gasta?**

Finalidad	Función	Subfunción
Desarrollo Económico	Transporte	Otros Relacionados con Transporte

**Presupuesto asignado al Programa Presupuestario**

Monto

**Objetivos**

Nivel	Clave Componente	Resumen Narrativo
Fin		

**Datos del Indicador**

Denominación	Método de cálculo
Posición de Jalisco en la métrica de gobierno abierto	$(\text{Posición de Jalisco en la Métrica de Gobierno abierto (Realizado)} / \text{Posición de Jalisco en la Métrica de Gobierno abierto (Programado)}) * 100$

**Descripción del Indicador**  
Se refiere a la posición de Jalisco en la Métrica de Gobierno abierto. La Métrica analiza el acceso a la información que tienen las y los ciudadanos para conocer las acciones de gobierno y, a su vez, en qué medida es posible incidir en su gestión.

Tipo de Indicador	Estratégico	Dimensión del Indicador	Eficacia	Año de Medición del Resultado	2021
Cobertura	Estatatal	Frecuencia de Medición	Bienal		

						Desagregado meta valor por género	
						Hombre	Mujer
<b>Parámetros de semaforización</b>							
130	80.00	79.99	60.00	59.99	0		
<span style="color: red;">■</span>	<span style="color: red;">■</span>	<span style="color: yellow;">■</span>	<span style="color: yellow;">■</span>	<span style="color: green;">■</span>	<span style="color: green;">■</span>		
		Meta Institucional	Meta Valor	Unidad de medida (meta valor)			
		100%	4	Posición	0.00	0.00	
		Sentido del Indicador	Línea Base (meta valor)	Año (Línea base)			
		Descendente	3	2017			

**VARIABLES DEL INDICADOR**

Nombre de la Variable	Unidad de medida	Tipo de Acumulación
Posición de Jalisco en la Métrica de Gobierno abierto (realizado)	Posición	Suma
Posición de Jalisco en la Métrica de Gobierno abierto (programado)	Posición	Suma

Fuente de Información	INAI, CIDE. Informe de resultados de la Métrica de Gobierno Abierto, México 2019.
Medios de verificación	
Supuestos	
Observaciones	
Id_mir	9119

- 1 El presente documento despliega la información perteneciente a los indicadores estratégicos y gestión de aquellos programas presupuestarios que proveen de bienes y servicios que generan valor público a la ciudadanía jalisciense
- 2 Se muestra el número del Componente relacionado con el indicador.

# EL ESTADO DE JALISCO

## PERIÓDICO OFICIAL

1502

### GOBIERNO DEL ESTADO DE JALISCO PRESUPUESTO DE EGRESOS PARA EL EJERCICIO FISCAL 2021

#### Ficha Técnica de Indicador

#### Sistema de Evaluación del Desempeño (SED)

Gobierno del Estado de Jalisco Secretaría de la Hacienda Pública

#### Datos del Programa

**Administración eficiente de los Recursos Humanos, Financieros y Materiales de la SETRAN**

Eje: Desarrollo sostenible del territorio

Tema: Desarrollo integral de movilidad

#### ¿Quién gasta?

15	Unidad Presupuestal	000	Unidad Responsable	00310	Unidad Ejecutora del Gasto
	Secretaría del Transporte		Secretaría del Transporte		Dirección General Administrativa de la Secretaría de Transporte

#### ¿Para qué se gasta?

Finalidad	Función	Subfunción
Desarrollo Económico	Transporte	Otros Relacionados con Transporte

#### Presupuesto asignado al Programa Presupuestario

Monto

#### Objetivos

Nivel	Clave Componente	Resumen Narrativo
Propósito		

#### Datos del Indicador

Denominación	Método de cálculo
Porcentaje de adquisiciones a través de la Comisión de Adquisiciones	$(\text{Porcentaje del monto de compras a través de la Comisión de Adquisiciones del Gobierno de Jalisco (Realizado)} / \text{Porcentaje del monto de compras a través de la Comisión de Adquisiciones del Gobierno de Jalisco (Programado)}) * 100$

#### Descripción del Indicador

Se refiere al porcentaje del monto de compras a través de la Comisión de Adquisiciones del Gobierno de Jalisco. Cuando las compras rebasan el millón 500 mil pesos son aprobadas por la Comisión de Adquisiciones.

Tipo de Indicador	Estratégico	Dimensión del Indicador	Eficacia	Año de Medición del Resultado	2021
Cobertura	Estatal	Frecuencia de Medición	Mensual		

#### Desagregado meta valor por género

Parámetros de semaforización		Meta Institucional	Meta Valor	Unidad de medida (meta valor)	Hombre	Mujer
0	59.99	100%	83	Porcentaje	0.00	0.00
60.00	79.99	Sentido del Indicador	Línea Base (meta valor)	Año (Línea base)		
80.00	130	Ascendente	77	2006		

#### Variables del Indicador

Nombre de la Variable	Unidad de medida	Tipo de Acumulación
Porcentaje del monto de compras a través de la Comisión de Adquisiciones del Gobierno de Jalisco (realizado)	Porcentaje	Suma
Porcentaje del monto de compras a través de la Comisión de Adquisiciones del Gobierno de Jalisco (programado)	Porcentaje	Suma

**Fuente de Información:**

**Medios de verificación:**

**Supuestos:**

**Observaciones:**

**Id\_mir:**

- 1 El presente documento despliega la información perteneciente a los indicadores estratégicos y gestión de aquellos programas presupuestarios que proveen de bienes y servicios que generan valor público a la ciudadanía jalisciense
- 2 Se muestra el número del Componente relacionado con el indicador.

**GOBIERNO DEL ESTADO DE JALISCO**  
**PRESUPUESTO DE EGRESOS PARA EL EJERCICIO FISCAL 2021**

**Ficha Técnica de Indicador**

**Sistema de Evaluación del Desempeño (SED)**

Gobierno del Estado de Jalisco Secretaría de la Hacienda Pública

**Datos del Programa**

**Administración eficiente de los Recursos Humanos, Financieros y Materiales de la SETRAN**

Eje: Desarrollo sostenible del territorio

Tema: Desarrollo integral de movilidad

**¿Quién gasta?**

15	Unidad Presupuestal	000	Unidad Responsable	00310	Unidad Ejecutora del Gasto
	Secretaría del Transporte		Secretaría del Transporte		Dirección General Administrativa de la Secretaría de Transporte

**¿Para qué se gasta?**

Finalidad	Función	Subfunción
Desarrollo Económico	Transporte	Otros Relacionados con Transporte

**Presupuesto asignado al Programa Presupuestario**

Monto

**Objetivos**

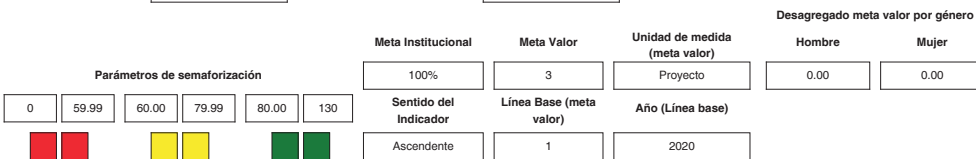
Nivel	Clave Componente	Resumen Narrativo
Componente	03	Proyectos especiales de la SETRAN implementados

**Datos del Indicador**

Denominación	Método de cálculo
Total de proyectos especiales de la SETRAN implementados	$(\text{Número de proyectos especiales de la SETRAN implementados (Realizado)} / \text{Número de proyectos especiales de la SETRAN implementados (Programado)}) * 100$

**Descripción del Indicador**  
Este indicador mide los proyectos especiales implementados en la SETRAN para su buen funcionamiento

Tipo de Indicador	Gestión	Dimensión del Indicador	Eficacia	Año de Medición del Resultado	2021
Cobertura	Regional	Frecuencia de Medición	Trimestral		



**Variables del Indicador**

Nombre de la Variable	Unidad de medida	Tipo de Acumulación
Número de proyectos especiales de la SETRAN implementados (realizado)	Proyecto	Suma
Número de proyectos especiales de la SETRAN implementados (programado)	Proyecto	Suma

**Fuente de Información** Solicitudes de las áreas de la SETRAN, Dirección General Administrativa, 2021

**Medios de verificación** Expedientes de solicitudes de implementación de proyectos internos, solicitudes de compra, información generada y resguardada por la Dirección General Administrativa - Dirección de Área de Recursos Financieros

**Supuestos** Otras dependencias se involucran en la implementación de proyectos especiales

**Observaciones**

**Id\_mir** 10890

- 1 El presente documento despliega la información perteneciente a los indicadores estratégicos y gestión de aquellos programas presupuestarios que proveen de bienes y servicios que generan valor público a la ciudadanía jalisciense
- 2 Se muestra el número del Componente relacionado con el indicador.



**GOBIERNO DEL ESTADO DE JALISCO**  
**PRESUPUESTO DE EGRESOS PARA EL EJERCICIO FISCAL 2021**  
**Ficha Técnica de Indicador**

**Sistema de Evaluación del Desempeño (SED)**

Gobierno del Estado de Jalisco Secretaría de la Hacienda Pública

**Datos del Programa**

**Administración eficiente de los Recursos Humanos, Financieros y Materiales de la SETRAN**

Eje: Desarrollo sostenible del territorio

Tema: Desarrollo integral de movilidad

**¿Quién gasta?**

15	Unidad Presupuestal	000	Unidad Responsable	00310	Unidad Ejecutora del Gasto
	Secretaría del Transporte		Secretaría del Transporte		Dirección General Administrativa de la Secretaría de Transporte

**¿Para qué se gasta?**

Finalidad	Función	Subfunción
Desarrollo Económico	Transporte	Otros Relacionados con Transporte

**Presupuesto asignado al Programa Presupuestario**

Monto

**Objetivos**

Nivel	Clave Componente	Resumen Narrativo
Componente	02	Sistema de armonización contable implementado

**Datos del Indicador**

Denominación	Método de cálculo
Total de sistema de armonización contable implementado	(Número de sistemas de armonización contable implementado (Realizado) / Número de sistemas de armonización contable implementado (Programado)) * 100

**Descripción del Indicador**  
Este sistema permite tener una correcta armonización contable dentro de la SETRAN

Tipo de Indicador	Gestión	Dimensión del Indicador	Eficacia	Año de Medición del Resultado	2021
Cobertura	Estatal	Frecuencia de Medición	Trimestral		

**Desagregado meta valor por género**

<b>Parámetros de semaforización</b>						<b>Meta Institucional</b>	<b>Meta Valor</b>	<b>Unidad de medida (meta valor)</b>	<b>Hombre</b>	<b>Mujer</b>
0	59.99	60.00	79.99	80.00	130	100%	1	Sistema	0.00	0.00
						<b>Sentido del Indicador</b>	<b>Línea Base (meta valor)</b>	<b>Año (Línea base)</b>		
						Ascendente	No disponible	2020		

**Variables del Indicador**

Nombre de la Variable	Unidad de medida	Tipo de Acumulación
Número de sistemas de armonización contable implementado (realizado)	Sistema	Suma
Número de sistemas de armonización contable implementado (programado)	Sistema	Suma

**Fuente de Información**

**Medios de verificación**

**Supuestos**

**Observaciones**

**Id. mir**

- 1 El presente documento despliega la información perteneciente a los indicadores estratégicos y gestión de aquellos programas presupuestarios que proveen de bienes y servicios que generan valor público a la ciudadanía jalisciense
- 2 Se muestra el número del Componente relacionado con el indicador.

**GOBIERNO DEL ESTADO DE JALISCO**  
**PRESUPUESTO DE EGRESOS PARA EL EJERCICIO FISCAL 2021**

**Ficha Técnica de Indicador**

**Sistema de Evaluación del Desempeño (SED)**

Gobierno del Estado de Jalisco Secretaría de la Hacienda Pública

**Datos del Programa**

**Administración eficiente de los Recursos Humanos, Financieros y Materiales de la SETRAN**

Eje: Desarrollo sostenible del territorio

Tema: Desarrollo integral de movilidad

**¿Quién gasta?**

15	Unidad Presupuestal	000	Unidad Responsable	00310	Unidad Ejecutora del Gasto
	Secretaría del Transporte		Secretaría del Transporte		Dirección General Administrativa de la Secretaría de Transporte

**¿Para qué se gasta?**

Finalidad	Función	Subfunción
Desarrollo Económico	Transporte	Otros Relacionados con Transporte

**Presupuesto asignado al Programa Presupuestario**

Monto

**Objetivos**

Nivel	Clave Componente	Resumen Narrativo
Componente	04	Personas atendidas en la Antigua Estación Central de Autotransporte

**Datos del Indicador**

Denominación	Método de cálculo
Total de personas atendidas por parte de la Antigua Estación Central de Autotransporte	(Número de personas atendidas por parte de la Antigua Estación Central de Autotransporte (Realizado) / Número de personas atendidas por parte de la Antigua Estación Central de Autotransporte (Programado)) * 100

Descripción del Indicador  
Este indicador mide las personas que acuden a la Antigua Estación Central de Autotransporte

Tipo de Indicador	Gestión	Dimensión del Indicador	Eficacia	Año de Medición del Resultado	2021
Cobertura	Regional	Frecuencia de Medición	Mensual		

						Desagregado meta valor por género				
						Hombre	Mujer			
Parámetros de semaforización						Meta Institucional	Meta Valor	Unidad de medida (meta valor)		
0	59.99	60.00	79.99	80.00	130	100%	80,000	Persona	0.00	0.00
						Sentido del Indicador	Línea Base (meta valor)	Año (Línea base)		
						Ascendente	16,179	2020		

**Variables del Indicador**

Nombre de la Variable	Unidad de medida	Tipo de Acumulación
Número de personas atendidas por parte de la Antigua Estación Central de Autotransporte (realizado)	Persona	Suma
Número de personas atendidas por parte de la Antigua Estación Central de Autotransporte (programado)	Persona	Suma

Fuente de Información: Registros de personas que ingresaron, Antigua Estación Central de Autotransporte, 2021

Medios de verificación: Registro en drive de las personas que ingresaron, información generada y resguardada por la Dirección de la Antigua Estación Central de Autotransporte

Supuestos: La Secretaría de Salud y la disminución de la pandemia permite el cobro de tarifa para su contabilización

Observaciones:

Id\_mir

- 1 El presente documento despliega la información perteneciente a los indicadores estratégicos y gestión de aquellos programas presupuestarios que proveen de bienes y servicios que generan valor público a la ciudadanía jalisciense
- 2 Se muestra el número del Componente relacionado con el indicador.

### GOBIERNO DEL ESTADO DE JALISCO PRESUPUESTO DE EGRESOS PARA EL EJERCICIO FISCAL 2021 Ficha Técnica de Indicador

#### Sistema de Evaluación del Desempeño (SED)

Gobierno del Estado de Jalisco		Secretaría de la Hacienda Pública				
<b>Datos del Programa</b>						
<b>Administración eficiente de los Recursos Humanos, Financieros y Materiales de la SETRAN</b>						
Eje: Desarrollo sostenible del territorio		Tema: Desarrollo integral de movilidad				
<b>¿Quién gasta?</b>						
15	Unidad Presupuestal	000	Unidad Responsable			
Secretaría del Transporte		Secretaría del Transporte				
00310	Unidad Ejecutora del Gasto	Dirección General Administrativa de la Secretaría de Transporte				
<b>¿Para qué se gasta?</b>						
Finalidad	Función	Subfunción				
Desarrollo Económico	Transporte	Otros Relacionados con Transporte				
<b>Presupuesto asignado al Programa Presupuestario</b>						
Monto		\$175,371,713.52				
<b>Objetivos</b>						
Nivel	Clave Componente	Resumen Narrativo				
Componente	06	Quejas atendidas a través de la plataforma ContactoSETRAN				
<b>Datos del Indicador</b>						
Denominación		Método de cálculo				
Total de quejas atendidas a través de la plataforma contacto SETRAN		$\left( \frac{\text{Número de quejas atendidas a través de la plataforma ContactoSETRAN (Realizado)}}{\text{Número de quejas atendidas a través de la plataforma ContactoSETRAN (Programado)}} \times 100 \right)$				
Descripción del Indicador						
Este indicador mide todas las quejas, sugerencias o felicitaciones que son registradas y atendidas en la plataforma de contacto SETRAN						
Tipo de Indicador	Gestión	Dimensión del Indicador	Eficacia			
Cobertura	Regional	Frecuencia de Medición	Mensual			
Desagregado meta valor por género						
Parámetros de semaforización		Meta Institucional	Meta Valor	Unidad de medida (meta valor)	Hombre	Mujer
0	59.99	100%	500	Queja	0.00	0.00
60.00	79.99	Sentido del Indicador	Línea Base (meta valor)	Año (Línea base)		
80.00	130	Ascendente	400	2020		
<b>Variables del Indicador</b>						
Nombre de la Variable			Unidad de medida	Tipo de Acumulación		
Número de quejas atendidas a través de la plataforma ContactoSETRAN (realizado)			Queja	Suma		
Número de quejas atendidas a través de la plataforma ContactoSETRAN (programado)			Queja	Suma		
Fuente de Información	Informe estadístico mensual, Coordinación de Proyectos Estratégicos / Despacho, 2021					
Medios de verificación	Informe estadístico mensual, plataforma contacto SETRAN <a href="https://setrans.jalisco.gob.mx/contacto-setrans">https://setrans.jalisco.gob.mx/contacto-setrans</a> , información generada y resguardada por Despacho del Secretario					
Supuestos	Los usuarios registran quejas completas que pueden ser atendidas					
Observaciones						
Id_mir	11415					

- 1 El presente documento despliega la información perteneciente a los indicadores estratégicos y gestión de aquellos programas presupuestarios que proveen de bienes y servicios que generan valor público a la ciudadanía jalisciense
- 2 Se muestra el número del Componente relacionado con el indicador.

**GOBIERNO DEL ESTADO DE JALISCO**  
**PRESUPUESTO DE EGRESOS PARA EL EJERCICIO FISCAL 2021**

**Ficha Técnica de Indicador**

**Sistema de Evaluación del Desempeño (SED)**

Gobierno del Estado de Jalisco Secretaría de la Hacienda Pública

**Datos del Programa**

**Administración eficiente de los Recursos Humanos, Financieros y Materiales de la SETRAN**

Eje: Desarrollo sostenible del territorio

Tema: Desarrollo integral de movilidad

**¿Quién gasta?**

15	Unidad Presupuestal	000	Unidad Responsable	00310	Unidad Ejecutora del Gasto
	Secretaría del Transporte		Secretaría del Transporte		Dirección General Administrativa de la Secretaría de Transporte

**¿Para qué se gasta?**

Finalidad	Función	Subfunción
Desarrollo Económico	Transporte	Otros Relacionados con Transporte

**Presupuesto asignado al Programa Presupuestario**

Monto

**Objetivos**

Nivel	Clave Componente	Resumen Narrativo
Componente	01	Reportes atendidos por el área de recursos materiales de la SETRAN

**Datos del Indicador**

Denominación	Método de cálculo
Total de reportes atendidos por el Área de Recursos Materiales de la SETRAN	(Número de reportes atendidos por el área de Recurso Materiales de la SETRAN (Realizado) / Número de reportes atendidos por el área de Recurso Materiales de la SETRAN (Programado))*100

**Descripción del Indicador**  
Este indicador mide los reportes que son atendidos por el Área de Recursos Materiales sobre diversos temas como: solicitudes de mantenimiento preventivo, correctivo, aprovisionamiento, entre otros.

Tipo de Indicador	Gestión	Dimensión del Indicador	Eficacia	Año de Medición del Resultado	2021
Cobertura	Regional	Frecuencia de Medición	Mensual		

**Desagregado meta valor por género**

	Meta Institucional	Meta Valor	Unidad de medida (meta valor)	Hombre	Mujer
<b>Parámetros de semaforización</b>	100%	6,000	Reporte	0.00	0.00
0	59.99	60.00	79.99	80.00	130
	<b>Sentido del Indicador</b>	<b>Línea Base (meta valor)</b>	<b>Año (Línea base)</b>		
	Ascendente	4,625	2020		

**Variables del Indicador**

<b>Nombre de la Variable</b>	<b>Unidad de medida</b>	<b>Tipo de Acumulación</b>
Número de reportes atendidos por el área de Recurso Materiales de la SETRAN (realizado)	Reporte	Suma
Número de reportes atendidos por el área de Recurso Materiales de la SETRAN (programado)	Reporte	Suma
<b>Fuente de Información</b>	Solicitudes, Dirección de Área de Recursos Materiales, 2021	
<b>Medios de verificación</b>	Solicitudes, información generada y resguardada por la Dirección de Área de Recursos Materiales	
<b>Supuestos</b>	Los proveedores entregan en tiempo y forma los materiales necesarios para atender de manera eficiente las solicitudes de las áreas	
<b>Observaciones</b>		
<b>Id_mir</b>	11418	

- 1 El presente documento despliega la información perteneciente a los indicadores estratégicos y gestión de aquellos programas presupuestarios que proveen de bienes y servicios que generan valor público a la ciudadanía jalisciense
- 2 Se muestra el número del Componente relacionado con el indicador.

### GOBIERNO DEL ESTADO DE JALISCO PRESUPUESTO DE EGRESOS PARA EL EJERCICIO FISCAL 2021 Ficha Técnica de Indicador

#### Sistema de Evaluación del Desempeño (SED)

Goobierno del Estado de Jalisco Secretaría de la Hacienda Pública

#### Datos del Programa

**Administración eficiente de los Recursos Humanos, Financieros y Materiales de la SETRAN**

Eje: Desarrollo sostenible del territorio

Tema: Desarrollo integral de movilidad

#### ¿Quién gasta?

15	Unidad Presupuestal	000	Unidad Responsable	00310	Unidad Ejecutora del Gasto
	Secretaría del Transporte		Secretaría del Transporte		Dirección General Administrativa de la Secretaría de Transporte

#### ¿Para qué se gasta?

Finalidad	Función	Subfunción
Desarrollo Económico	Transporte	Otros Relacionados con Transporte

#### Presupuesto asignado al Programa Presupuestario

Monto

#### Objetivos

Nivel	Clave Componente	Resumen Narrativo
Componente	05	Solicitudes atendidas por el área de recursos humanos del personal de la SETRAN

#### Datos del Indicador

Denominación	Método de cálculo
Total de solicitudes atendidas en el Área de Recursos Humanos del personal de la SETRAN	(Número de solicitudes atendidas en el área de Recursos Humanos del Personal de la SETRAN (Realizado) / Número de solicitudes atendidas en el área de Recursos Humanos del Personal de la SETRAN (Programado))*100

#### Descripción del Indicador

Este indicador mide todas las solicitudes atendidas en el área de Recursos Humanos relativas al personal como incapacidades, incidencias, permisos, entre otros.

Tipo de Indicador	Gestión	Dimensión del Indicador	Eficacia	Año de Medición del Resultado	2021
Cobertura	Regional	Frecuencia de Medición	Mensual		

#### Desagregado meta valor por género

Parámetros de semaforización		Meta Institucional	Meta Valor	Unidad de medida (meta valor)	Hombre	Mujer
		100%	10,000	Solicitud	0.00	0.00
0	59.99	60.00	79.99	80.00	130	
		Sentido del Indicador	Línea Base (meta valor)	Año (Línea base)		
		Ascendente	7,493	2020		

#### Variables del Indicador

Nombre de la Variable	Unidad de medida	Tipo de Acumulación
Número de solicitudes atendidas en el área de Recursos Humanos del Personal de la SETRAN (realizado)	Solicitud	Suma
Número de solicitudes atendidas en el área de Recursos Humanos del Personal de la SETRAN (programado)	Solicitud	Suma

**Fuente de Información**

**Medios de verificación**

**Supuestos**

**Observaciones**

**Id\_mir**

1 El presente documento despliega la información perteneciente a los indicadores estratégicos y gestión de aquellos programas presupuestarios que proveen de bienes y servicios que generan valor público a la ciudadanía jalisciense

2 Se muestra el número del Componente relacionado con el indicador.

**GOBIERNO DEL ESTADO DE JALISCO**  
**PRESUPUESTO DE EGRESOS PARA EL EJERCICIO FISCAL 2021**  
**Ficha Técnica de Indicador**

**Sistema de Evaluación del Desempeño (SED)**

<b>Gobierno del Estado de Jalisco</b>		<b>Secretaría de la Hacienda Pública</b>	
<b>Datos del Programa</b>			
<b>Administración eficiente de los Recursos Humanos, Financieros y Materiales de la SETRAN</b>			
Eje: Desarrollo sostenible del territorio		Tema: Desarrollo integral de movilidad	
<b>¿Quién gasta?</b>			
15	Unidad Presupuestal	000	Unidad Responsable
Secretaría del Transporte		Secretaría del Transporte	
00310	Unidad Ejecutora del Gasto	Dirección General Administrativa de la Secretaría de Transporte	
<b>¿Para qué se gasta?</b>			
Finalidad	Función	Subfunción	
Desarrollo Económico	Transporte	Otros Relacionados con Transporte	
<b>Presupuesto asignado al Programa Presupuestario</b>			
Monto		\$175,371,713.52	
<b>Objetivos</b>			
Nivel	Clave Componente	Resumen Narrativo	
Componente	07	Direcciones de la SETRAN atendidas en tiempo y forma	
<b>Datos del Indicador</b>			
<b>Denominación</b>		<b>Método de cálculo</b>	
Total de direcciones atendidas en tiempo y forma		$(\text{Número de direcciones atendidas en tiempo y forma (Realizado)} / \text{Número de direcciones atendidas en tiempo y forma (Programado)}) * 100$	
<b>Descripción del Indicador</b>			
Este indicador mide las direcciones que solicitan algún tipo de apoyo, asesoría y que son atendidas de manera adecuada en tiempo y forma			
<b>Tipo de Indicador</b>	Gestión	<b>Dimensión del Indicador</b>	Eficacia
<b>Cobertura</b>	Regional	<b>Frecuencia de Medición</b>	Trimestral
		<b>Año de Medición del Resultado</b>	
		2021	
<b>Desagregado meta valor por género</b>			
		<b>Meta Institucional</b>	<b>Meta Valor</b>
		100%	28
		<b>Unidad de medida (meta valor)</b>	<b>Hombre</b>
		Dirección	0.00
		<b>Mujer</b>	0.00
<b>Parámetros de semaforización</b>			
0	59.99	60.00	79.99
80.00	130		
		<b>Meta Institucional</b>	<b>Meta Valor</b>
		100%	28
		<b>Sentido del Indicador</b>	<b>Línea Base (meta valor)</b>
		Ascendente	27
		<b>Año (Línea base)</b>	
		2020	
<b>VARIABLES DEL INDICADOR</b>			
<b>Nombre de la Variable</b>		<b>Unidad de medida</b>	<b>Tipo de Acumulación</b>
Número de direcciones atendidas en tiempo y forma (realizado)		Dirección	Suma
Número de direcciones atendidas en tiempo y forma (programado)		Dirección	Suma
<b>Fuente de Información</b>			
Registros en drive, Dirección de Área de Planeación y Tecnologías de Información, 2021			
<b>Medios de verificación</b>			
Registros en drive, información generada y resguardada por la Dirección de Área de Planeación y Tecnologías de la Información			
<b>Supuestos</b>			
Se asignan tareas especiales a la SETRAN por parte de dependencia externas o se solicita información técnica			
<b>Observaciones</b>			
<b>Id. mir</b>	11424		

- 1 El presente documento despliega la información perteneciente a los indicadores estratégicos y gestión de aquellos programas presupuestarios que proveen de bienes y servicios que generan valor público a la ciudadanía jalisciense
- 2 Se muestra el número del Componente relacionado con el indicador.

### GOBIERNO DEL ESTADO DE JALISCO PRESUPUESTO DE EGRESOS PARA EL EJERCICIO FISCAL 2021 Ficha Técnica de Indicador

#### Sistema de Evaluación del Desempeño (SED)

Gobierno del Estado de JaliscoSecretaría de la Hacienda Pública

#### Datos del Programa

**Desarrollo Integral Sistema de Tren Eléctrico Urbano.**

Eje: Desarrollo sostenible del territorioTema: Desarrollo integral de movilidad

#### ¿Quién gasta?

15	Unidad Presupuestal	075	Unidad Responsable	00448	Unidad Ejecutora del Gasto
	Secretaría del Transporte		Sistema de Tren Eléctrico Urbano (SITEUR)		Sistema de Tren Eléctrico Urbano (SITEUR)

#### ¿Para qué se gasta?

Finalidad	Función	Subfunción
Desarrollo Económico	Transporte	Transporte por Ferrocarril

#### Presupuesto asignado al Programa Presupuestario

Monto

#### Objetivos

Nivel	Clave Componente	Resumen Narrativo
Fin		

#### Datos del Indicador

<b>Denominación</b> Posición en el Índice de movilidad urbana	<b>Método de cálculo</b> (Posición en el Índice de movilidad urbana (Realizado)/Posición en el Índice de movilidad urbana (Programado))*100
--	--

**Descripción del Indicador**  
Se refiere a la posición de Jalisco en el índice que se construyó a partir de la medición y comparación de las condiciones de movilidad de las 20 ciudades mexicanas más importantes, así como de su capacidad para ofrecer alternativas de transporte atractivo, deseable y alcanzable para toda su población. Se busca medir qué tan competitiva es la movilidad; el principal eje rector es la distancia que un peatón o ciclista recorre en 30 minutos, considerando la calidad y los servicios ofrecidos en una zona con alta actividad económica.

<b>Tipo de Indicador</b>	<input type="text" value="Estratégico"/>	<b>Dimensión del Indicador</b>	<input type="text" value="Eficacia"/>	<b>Año de Medición del Resultado</b>	<input type="text" value="2021"/>
<b>Cobertura</b>	<input type="text" value="Estatal"/>	<b>Frecuencia de Medición</b>	<input type="text" value="Anual"/>		

#### Desagregado meta valor por género

<b>Parámetros de semaforización</b>	<b>Meta Institucional</b>	<b>Meta Valor</b>	<b>Unidad de medida (meta valor)</b>	<b>Hombre</b>	<b>Mujer</b>												
<table style="display: flex; justify-content: space-around; width: 100%;"> <tr> <td style="border: 1px solid black; padding: 2px;">130</td> <td style="border: 1px solid black; padding: 2px;">80.00</td> <td style="border: 1px solid black; padding: 2px;">79.99</td> <td style="border: 1px solid black; padding: 2px;">60.00</td> <td style="border: 1px solid black; padding: 2px;">59.99</td> <td style="border: 1px solid black; padding: 2px;">0</td> </tr> <tr> <td style="background-color: red; width: 15px; height: 15px;"></td> <td style="background-color: red; width: 15px; height: 15px;"></td> <td style="background-color: yellow; width: 15px; height: 15px;"></td> <td style="background-color: yellow; width: 15px; height: 15px;"></td> <td style="background-color: green; width: 15px; height: 15px;"></td> <td style="background-color: green; width: 15px; height: 15px;"></td> </tr> </table>	130	80.00	79.99	60.00	59.99	0							100%	2	Posición	0.00	0.00
130	80.00	79.99	60.00	59.99	0												
	<b>Sentido del Indicador</b>	<b>Línea Base (meta valor)</b>	<b>Año (Línea base)</b>														
	Descendente	3	2018														

#### Variables del Indicador

<b>Nombre de la Variable</b>	<b>Unidad de medida</b>	<b>Tipo de Acumulación</b>
Posición en el Índice de movilidad urbana (realizado)	Posición	Suma
Posición en el Índice de movilidad urbana (programado)	Posición	Suma

**Fuente de Información**

**Medios de verificación**

**Supuestos**

**Observaciones**

**Id\_mir**

- 1 El presente documento despliega la información perteneciente a los indicadores estratégicos y gestión de aquellos programas presupuestarios que proveen de bienes y servicios que generan valor público a la ciudadanía jalisciense
- 2 Se muestra el número del Componente relacionado con el indicador.

**GOBIERNO DEL ESTADO DE JALISCO**  
**PRESUPUESTO DE EGRESOS PARA EL EJERCICIO FISCAL 2021**

**Ficha Técnica de Indicador**

**Sistema de Evaluación del Desempeño (SED)**

Gobierno del Estado de Jalisco Secretaría de la Hacienda Pública

**Datos del Programa**

**Proyectos de Inversión Pública**

Eje: Desarrollo sostenible del territorio Tema: Desarrollo integral de movilidad

**¿Quién gasta?**

15	Unidad Presupuestal	075	Unidad Responsable	00448	Unidad Ejecutora del Gasto
	Secretaría del Transporte		Sistema de Tren Eléctrico Urbano (SITEUR)		Sistema de Tren Eléctrico Urbano (SITEUR)

**¿Para qué se gasta?**

Finalidad	Función	Subfunción
Desarrollo Económico	Transporte	Transporte por Ferrocarril

**Presupuesto asignado al Programa Presupuestario**

Monto

**Objetivos**

Nivel	Clave Componente	Resumen Narrativo
Fin		

**Datos del Indicador**

Denominación	Método de cálculo
Posición en el Índice de movilidad urbana	$(\text{Posición en el Índice de movilidad urbana (Realizado)} / \text{Posición en el Índice de movilidad urbana (Programado)}) * 100$

**Descripción del Indicador**  
Se refiere a la posición de Jalisco en el índice que se construyó a partir de la medición y comparación de las condiciones de movilidad de las 20 ciudades mexicanas más importantes, así como de su capacidad para ofrecer alternativas de transporte atractivo, deseable y alcanzable para toda su población. Se busca medir qué tan competitiva es la movilidad; el principal eje rector es la distancia que un peatón o ciclista recorre en 30 minutos, considerando la calidad y los servicios ofrecidos en una zona con alta actividad económica.

Tipo de Indicador	Estratégico	Dimensión del Indicador	Eficacia	Año de Medición del Resultado	2021
Cobertura	Estatal	Frecuencia de Medición	Anual		

**Desagregado meta valor por género**

	Meta Institucional	Meta Valor	Unidad de medida (meta valor)	Hombre	Mujer
	100%	2	Posición	0.00	0.00
<b>Parámetros de semaforización</b>					
130	80.00	79.99	60.00	59.99	0
■ ■ ■ ■ ■ ■					
	Sentido del Indicador	Línea Base (meta valor)	Año (Línea base)		
	Descendente	3	2018		

**Variables del Indicador**

Nombre de la Variable	Unidad de medida	Tipo de Acumulación
Posición en el Índice de movilidad urbana (realizado)	Posición	Suma
Posición en el Índice de movilidad urbana (programado)	Posición	Suma

**Fuente de Información**

**Medios de verificación**

**Supuestos**

**Observaciones**

**Id\_mir**

- 1 El presente documento despliega la información perteneciente a los indicadores estratégicos y gestión de aquellos programas presupuestarios que proveen de bienes y servicios que generan valor público a la ciudadanía jalisciense
- 2 Se muestra el número del Componente relacionado con el indicador.



**GOBIERNO DEL ESTADO DE JALISCO**  
**PRESUPUESTO DE EGRESOS PARA EL EJERCICIO FISCAL 2021**  
**Ficha Técnica de Indicador**

**Sistema de Evaluación del Desempeño (SED)**

Gobierno del Estado de Jalisco Secretaría de la Hacienda Pública

**Datos del Programa**

**Desarrollo Integral Sistema de Tren Eléctrico Urbano.**

Eje: Desarrollo sostenible del territorio Tema: Desarrollo integral de movilidad

**¿Quién gasta?**

15	Unidad Presupuestal	075	Unidad Responsable	00448	Unidad Ejecutora del Gasto
	Secretaría del Transporte		Sistema de Tren Eléctrico Urbano (SITEUR)		Sistema de Tren Eléctrico Urbano (SITEUR)

**¿Para qué se gasta?**

Finalidad	Función	Subfunción
Desarrollo Económico	Transporte	Transporte por Ferrocarril

**Presupuesto asignado al Programa Presupuestario**

Monto

**Objetivos**

Nivel	Clave Componente	Resumen Narrativo
Propósito		

**Datos del Indicador**

<b>Denominación</b>	<b>Método de cálculo</b>
Viajes de pasajeros en Tren Ligero	(Número de viajes de pasajeros transportados en el Sistema de Tren Ligero. (Realizado)/Número de viajes de pasajeros transportados en el Sistema de Tren Ligero. (Programado))*100

**Descripción del Indicador**  
 Número de viajes de pasajeros transportados en el Sistema de Tren Ligero.

<b>Tipo de Indicador</b>	Estratégico	<b>Dimensión del Indicador</b>	Eficacia	<b>Año de Medición del Resultado</b>	2021
<b>Cobertura</b>	Estatal	<b>Frecuencia de Medición</b>	Mensual		

**Desagregado meta valor por género**

<b>Parámetros de semaforización</b>		<b>Meta Institucional</b>	<b>Meta Valor</b>	<b>Unidad de medida (meta valor)</b>	<b>Hombre</b>	<b>Mujer</b>
		100%	113	Millones de viajes	0.00	0.00
0	59.99	60.00	79.99	80.00	130	
		<b>Sentido del Indicador</b>	<b>Línea Base (meta valor)</b>	<b>Año (Línea base)</b>		
		Ascendente	65	2007		

**Variables del Indicador**

<b>Nombre de la Variable</b>	<b>Unidad de medida</b>	<b>Tipo de Acumulación</b>
Número de viajes de pasajeros transportados en el Sistema de Tren Ligero. (realizado)	Millones de viajes	Suma
Número de viajes de pasajeros transportados en el Sistema de Tren Ligero. (programado)	Millones de viajes	Suma

**Fuente de Información**

**Medios de verificación**

**Supuestos**

**Observaciones**

**Id\_mir**

- 1 El presente documento despliega la información perteneciente a los indicadores estratégicos y gestión de aquellos programas presupuestarios que proveen de bienes y servicios que generan valor público a la ciudadanía jalisciense
- 2 Se muestra el número del Componente relacionado con el indicador.

**GOBIERNO DEL ESTADO DE JALISCO**  
**PRESUPUESTO DE EGRESOS PARA EL EJERCICIO FISCAL 2021**

**Ficha Técnica de Indicador**

**Sistema de Evaluación del Desempeño (SED)**

Gobierno del Estado de Jalisco Secretaría de la Hacienda Pública

**Datos del Programa**

**Proyectos de Inversión Pública**

Eje: Desarrollo sostenible del territorio Tema: Desarrollo integral de movilidad

**¿Quién gasta?**

15	Unidad Presupuestal	075	Unidad Responsable	00448	Unidad Ejecutora del Gasto
	Secretaría del Transporte		Sistema de Tren Eléctrico Urbano (SITEUR)		Sistema de Tren Eléctrico Urbano (SITEUR)

**¿Para qué se gasta?**

Finalidad	Función	Subfunción
Desarrollo Económico	Transporte	Transporte por Ferrocarril

**Presupuesto asignado al Programa Presupuestario**

Monto

**Objetivos**

Nivel	Clave Componente	Resumen Narrativo
Propósito		

**Datos del Indicador**

Denominación	Método de cálculo
Viajes de pasajeros en Tren Ligero	(Número de viajes de pasajeros transportados en el Sistema de Tren Ligero. (Realizado)/Número de viajes de pasajeros transportados en el Sistema de Tren Ligero. (Programado))*100

Descripción del Indicador  
Número de viajes de pasajeros transportados en el Sistema de Tren Ligero.

Tipo de Indicador	Estratégico	Dimensión del Indicador	Eficacia	Año de Medición del Resultado	2021
Cobertura	Estatal	Frecuencia de Medición	Mensual		

**Desagregado meta valor por género**

	Meta Institucional	Meta Valor	Unidad de medida (meta valor)	Hombre	Mujer
Parámetros de semaforización	100%	113	Millones de viajes	0.00	0.00
0 59.99 60.00 79.99 80.00 130	Sentido del Indicador	Línea Base (meta valor)	Año (Línea base)		
<span style="color: red;">■</span> <span style="color: red;">■</span> <span style="color: yellow;">■</span> <span style="color: yellow;">■</span> <span style="color: green;">■</span> <span style="color: green;">■</span>	Ascendente	65	2007		

**Variables del Indicador**

Nombre de la Variable	Unidad de medida	Tipo de Acumulación
Número de viajes de pasajeros transportados en el Sistema de Tren Ligero. (realizado)	Millones de viajes	Suma
Número de viajes de pasajeros transportados en el Sistema de Tren Ligero. (programado)	Millones de viajes	Suma

Fuente de Información

Medios de verificación

Supuestos

Observaciones

Id\_mir

- 1 El presente documento despliega la información perteneciente a los indicadores estratégicos y gestión de aquellos programas presupuestarios que proveen de bienes y servicios que generan valor público a la ciudadanía jalisciense
- 2 Se muestra el número del Componente relacionado con el indicador.

# EL ESTADO DE JALISCO

## PERIÓDICO OFICIAL

1514

### GOBIERNO DEL ESTADO DE JALISCO PRESUPUESTO DE EGRESOS PARA EL EJERCICIO FISCAL 2021 Ficha Técnica de Indicador

#### Sistema de Evaluación del Desempeño (SED)

Gobierno del Estado de JaliscoSecretaría de la Hacienda Pública

#### Datos del Programa

**Desarrollo Integral Sistema de Tren Eléctrico Urbano.**

Eje: Desarrollo sostenible del territorioTema: Desarrollo integral de movilidad

#### ¿Quién gasta?

15	Unidad Presupuestal	075	Unidad Responsable	00448	Unidad Ejecutora del Gasto
	Secretaría del Transporte		Sistema de Tren Eléctrico Urbano (SITEUR)		Sistema de Tren Eléctrico Urbano (SITEUR)

#### ¿Para qué se gasta?

Finalidad	Función	Subfunción
Desarrollo Económico	Transporte	Transporte por Ferrocarril

#### Presupuesto asignado al Programa Presupuestario

Monto

#### Objetivos

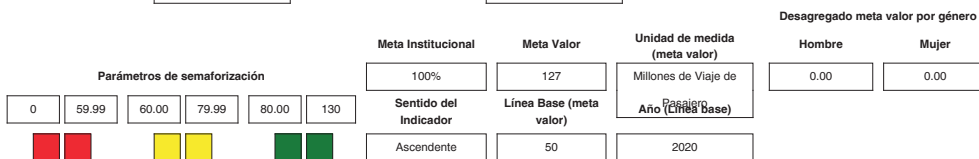
Nivel	Clave Componente	Resumen Narrativo
Componente	E1	Viajes de pasajeros y pasajeras visitantes o residentes del Estado de Jalisco transportados por el Sistema de Tren Eléctrico Urbano

#### Datos del Indicador

<b>Denominación</b>	<b>Método de cálculo</b>
Total de millones de viajes de pasajeros y pasajeras realizados por SITEUR	(Número de millones de viajes de pasajeros y pasajeras transportados por SITEUR (Realizado) / Número de millones de viajes de pasajeros y pasajeras transportados por SITEUR (Programado))*100

**Descripción del Indicador**  
Este indicador mide el total del número de viajes de pasajeros y pasajeras en el Sistema de Tren Eléctrico Urbano, mismo que incluye Línea 1, Línea 2, Línea 3 y SITREN

<b>Tipo de Indicador</b>	Gestión	<b>Dimensión del Indicador</b>	Eficacia	<b>Año de Medición del Resultado</b>	2021
<b>Cobertura</b>	Regional	<b>Frecuencia de Medición</b>	Mensual		



#### Variables del Indicador

<b>Nombre de la Variable</b>	<b>Unidad de medida</b>	<b>Tipo de Acumulación</b>
Número de millones de viajes de pasajeros y pasajeras transportados por SITEUR (realizado)	Millones de Viaje de Pasajero	Suma
Número de millones de viajes de pasajeros y pasajeras transportados por SITEUR (programado)	Millones de Viaje de Pasajero	Suma

**Fuente de Información**

**Medios de verificación**

**Supuestos**

**Observaciones**

**Id\_mir**

- 1 El presente documento despliega la información perteneciente a los indicadores estratégicos y gestión de aquellos programas presupuestarios que proveen de bienes y servicios que generan valor público a la ciudadanía jalisciense
- 2 Se muestra el número del Componente relacionado con el indicador.

**GOBIERNO DEL ESTADO DE JALISCO**  
**PRESUPUESTO DE EGRESOS PARA EL EJERCICIO FISCAL 2021**

**Ficha Técnica de Indicador**

**Sistema de Evaluación del Desempeño (SED)**

Gobierno del Estado de Jalisco		Secretaría de la Hacienda Pública	
<b>Datos del Programa</b>			
<b>Desarrollo Integral Sistema de Tren Eléctrico Urbano.</b>			
Eje: Desarrollo sostenible del territorio		Tema: Desarrollo integral de movilidad	
<b>¿Quién gasta?</b>			
15	Unidad Presupuestal	075	Unidad Responsable
Secretaría del Transporte		Sistema de Tren Eléctrico Urbano (SITEUR)	
00448	Unidad Ejecutora del Gasto	Sistema de Tren Eléctrico Urbano (SITEUR)	
<b>¿Para qué se gasta?</b>			
Desarrollo Económico	Función	Subfunción	
Transporte		Transporte por Ferrocarril	
<b>Presupuesto asignado al Programa Presupuestario</b>			
Monto		\$313,775,600.00	
<b>Objetivos</b>			
Nivel	Clave Componente	Resumen Narrativo	
Componente	A1	Traslado de pasajeros y pasajeras realizados con descuento del 50%	
<b>Datos del Indicador</b>			
<b>Denominación</b>		<b>Método de cálculo</b>	
Total de traslados de pasajeros y pasajeras realizados con descuento del 50%		$\frac{\text{Número de traslados de pasajeros y pasajeras con el 50\% de descuento (Realizado)}}{\text{Número de traslados de pasajeros y pasajeras con el 50\% de descuento (Programado)}} * 100$	
<b>Descripción del Indicador</b>			
Este indicador mide el total del número de traslados de pasajeros y pasajeras con descuento del 50%			
<b>Tipo de Indicador</b>	Gestión	<b>Dimensión del Indicador</b>	Eficacia
<b>Cobertura</b>	Regional	<b>Frecuencia de Medición</b>	Bimestral
		<b>Año de Medición del Resultado</b>	
		2021	
		<b>Desagregado meta valor por género</b>	
		<b>Meta Institucional</b>	<b>Meta Valor</b>
		100%	9,836,870
		<b>Unidad de medida (meta valor)</b>	<b>Hombre</b>
		Traslado	0.00
		<b>Mujer</b>	0.00
<b>Parámetros de semaforización</b>			
0	59.99	60.00	79.99
80.00	130		
		<b>Sentido del Indicador</b>	<b>Línea Base (meta valor)</b>
		Ascendente	No disponible
		<b>Año (Línea base)</b>	
		2020	
<b>Variables del Indicador</b>			
<b>Nombre de la Variable</b>		<b>Unidad de medida</b>	<b>Tipo de Acumulación</b>
Número de traslados de pasajeros y pasajeras con el 50% de descuento (realizado)		Traslado	Suma
Número de traslados de pasajeros y pasajeras con el 50% de descuento (programado)		Traslado	Suma
<b>Fuente de Información</b>			
Reportes del prestador del servicio, Gerencia de Informática, 2021			
<b>Medios de verificación</b>			
Reporte de contabilidad, información generada por el prestador del servicio y resguardada por la Gerencia de Informática, Archivo Interno			
<b>Supuestos</b>			
Los interesados en ser beneficiarios acuden a credencializarse			
<b>Observaciones</b>			
<b>Id_mir</b>			
11817			

- 1 El presente documento despliega la información perteneciente a los indicadores estratégicos y gestión de aquellos programas presupuestarios que proveen de bienes y servicios que generan valor público a la ciudadanía jalisciense
- 2 Se muestra el número del Componente relacionado con el indicador.

### GOBIERNO DEL ESTADO DE JALISCO PRESUPUESTO DE EGRESOS PARA EL EJERCICIO FISCAL 2021 Ficha Técnica de Indicador

#### Sistema de Evaluación del Desempeño (SED)

Gobierno del Estado de Jalisco		Secretaría de la Hacienda Pública	
<b>Datos del Programa</b>			
<b>Proyectos de Inversión Pública</b>			
Eje: Desarrollo sostenible del territorio		Tema: Desarrollo integral de movilidad	
<b>¿Quién gasta?</b>			
15	Unidad Presupuestal	075	Unidad Responsable
Secretaría del Transporte		Sistema de Tren Eléctrico Urbano (SITEUR)	
		00448	Unidad Ejecutora del Gasto
		Sistema de Tren Eléctrico Urbano (SITEUR)	
<b>¿Para qué se gasta?</b>			
Finalidad		Función	
Desarrollo Económico		Transporte	
		Subfunción	
		Transporte por Ferrocarril	
<b>Presupuesto asignado al Programa Presupuestario</b>			
Monto		\$200,000,400.00	
<b>Objetivos</b>			
Nivel	Clave Componente	Resumen Narrativo	
Componente	01	Sistema de control de trenes y señalización de Línea 1 y Línea 2 implementado	
<b>Datos del Indicador</b>			
<b>Denominación</b>		<b>Método de cálculo</b>	
Porcentaje de avance en la implementación del sistema de control de trenes y señalización de Línea 1 y Línea 2		$(\text{Número de avance de la implementación del sistema de control de trenes y señalización de Línea 1 y Línea 2 realizadas (Realizado)} / \text{Número de avance de la implementación del sistema de control de trenes y señalización de Línea 1 y Línea 2 programadas (Programado)}) * 100$	
<b>Descripción del Indicador</b>			
Este indicador mide el porcentaje de avance en la implementación del sistema de control de trenes y señalización de Línea 1 y Línea 2			
<b>Tipo de Indicador</b>	Gestión	<b>Dimensión del Indicador</b>	Eficacia
<b>Cobertura</b>	Regional	<b>Frecuencia de Medición</b>	Trimestral
		<b>Año de Medición del Resultado</b>	2021
<b>Desagregado meta valor por género</b>			
<b>Parámetros de semaforización</b>		<b>Meta Institucional</b>	<b>Meta Valor</b>
0	59.99	100%	27
60.00	79.99	<b>Sentido del Indicador</b>	<b>Línea Base (meta valor)</b>
80.00	130	Ascendente	No disponible
		<b>Año (Línea base)</b>	No disponible
		<b>Unidad de medida (meta valor)</b>	<b>Hombre</b>
		Porcentaje	0.00
			<b>Mujer</b>
			0.00
<b>Variabes del Indicador</b>			
<b>Nombre de la Variable</b>		<b>Unidad de medida</b>	<b>Tipo de Acumulación</b>
Número de avance de la implementación del sistema de control de trenes y señalización de Línea 1 y Línea 2 realizadas (realizado)		Porcentaje	Suma
Número de avance de la implementación del sistema de control de trenes y señalización de Línea 1 y Línea 2 realizadas (programado)		Porcentaje	Suma
<b>Fuente de Información</b>		Reportes de la Dirección de Transporte Ferroviario, 2021	
<b>Medios de verificación</b>		Reportes del licitante ganador, avalados por la supervisión externa especializada y la supervisión interna del SITEUR (Gerencia de Ingeniería, Subdirección de Operación, Subdirección de Mantenimiento), recopilados y procesados por la Gerencia de Planeación y Proyectos y autorizados por la Dirección de Transporte Ferroviario, Archivo Interno	
<b>Supuestos</b>		Se cuenta con la suficiencia presupuestal multiannual 2021-2022 y el proceso de licitación se lleva a cabo en tiempo y forma	
<b>Observaciones</b>			
<b>Id_ mir</b>		14573	

- 1 El presente documento despliega la información perteneciente a los indicadores estratégicos y gestión de aquellos programas presupuestarios que proveen de bienes y servicios que generan valor público a la ciudadanía jalisciense
- 2 Se muestra el número del Componente relacionado con el indicador.

### GOBIERNO DEL ESTADO DE JALISCO PRESUPUESTO DE EGRESOS PARA EL EJERCICIO FISCAL 2021

#### Ficha Técnica de Indicador

#### Sistema de Evaluación del Desempeño (SED)

Gobierno del Estado de JaliscoSecretaría de la Hacienda Pública

#### Datos del Programa

#### Proyectos de Inversión Pública

Eje: Desarrollo sostenible del territorioTema: Desarrollo integral de movilidad

#### ¿Quién gasta?

15	Unidad Presupuestal	075	Unidad Responsable	00448	Unidad Ejecutora del Gasto
	Secretaría del Transporte		Sistema de Tren Eléctrico Urbano (SITEUR)		Sistema de Tren Eléctrico Urbano (SITEUR)

#### ¿Para qué se gasta?

Finalidad	Función	Subfunción
Desarrollo Económico	Transporte	Transporte por Ferrocarril

#### Presupuesto asignado al Programa Presupuestario

Monto

#### Objetivos

Nivel	Clave Componente	Resumen Narrativo
Componente	A2	Programa de accesibilidad para personas con discapacidad implementado en el Tren Ligero y SITREN

#### Datos del Indicador

<b>Denominación</b> Porcentaje de avance de la implementación del programa de accesibilidad para personas con discapacidad en el Tren Ligero y SITREN	<b>Método de cálculo</b> (Número de avance de la implementación del programa de accesibilidad para persona con discapacidad en el Tren Ligero y SITREN (Realizado) / Número de avance de la implementación del programa de accesibilidad para persona con discapacidad en el Tren Ligero y SITREN (Programado))*100
--	--

**Descripción del Indicador**  
 Este indicador mide el porcentaje de avance de la implementación del programa de accesibilidad para personas con discapacidad en el Tren Ligero y SITREN

<b>Tipo de Indicador</b>	<input type="text" value="Gestión"/>	<b>Dimensión del Indicador</b>	<input type="text" value="Eficacia"/>	<b>Año de Medición del Resultado</b>	<input type="text" value="2021"/>
<b>Cobertura</b>	<input type="text" value="Regional"/>	<b>Frecuencia de Medición</b>	<input type="text" value="Trimestral"/>		

	<b>Meta Institucional</b>	<b>Meta Valor</b>	<b>Unidad de medida (meta valor)</b>	<b>Desagregado meta valor por género</b>													
<b>Parámetros de semaforización</b>	<input type="text" value="100%"/>	<input type="text" value="100"/>	<input type="text" value="Porcentaje"/>	<b>Hombre</b>	<b>Mujer</b>												
<table style="display: inline-table; border: none;"> <tr> <td style="border: 1px solid black; padding: 2px;">0</td> <td style="border: 1px solid black; padding: 2px;">59.99</td> <td style="border: 1px solid black; padding: 2px;">60.00</td> <td style="border: 1px solid black; padding: 2px;">79.99</td> <td style="border: 1px solid black; padding: 2px;">80.00</td> <td style="border: 1px solid black; padding: 2px;">130</td> </tr> <tr> <td style="width: 20px; height: 15px; background-color: red;"></td> <td style="width: 20px; height: 15px; background-color: red;"></td> <td style="width: 20px; height: 15px; background-color: yellow;"></td> <td style="width: 20px; height: 15px; background-color: yellow;"></td> <td style="width: 20px; height: 15px; background-color: green;"></td> <td style="width: 20px; height: 15px; background-color: green;"></td> </tr> </table>	0	59.99	60.00	79.99	80.00	130							<b>Sentido del Indicador</b>	<b>Línea Base (meta valor)</b>	<b>Año (Línea base)</b>	<input type="text" value="0.00"/>	<input type="text" value="0.00"/>
0	59.99	60.00	79.99	80.00	130												
	<input type="text" value="Ascendente"/>	<input type="text" value="No disponible"/>	<input type="text" value="No disponible"/>														

#### Variables del Indicador

<b>Nombre de la Variable</b>	<b>Unidad de medida</b>	<b>Tipo de Acumulación</b>
Número de avance de la implementación del programa de accesibilidad para persona con discapacidad en el Tren Ligero y SITREN (realizado)	Porcentaje	Suma
Número de avance de la implementación del programa de accesibilidad para persona con discapacidad en el Tren Ligero y SITREN (programado)	Porcentaje	Suma

**Fuente de Información**

**Medios de verificación**

**Supuestos**

**Observaciones**

**id\_mir**

- 1 El presente documento despliega la información perteneciente a los indicadores estratégicos y gestión de aquellos programas presupuestarios que proveen de bienes y servicios que generan valor público a la ciudadanía jalisciense
- 2 Se muestra el número del Componente relacionado con el indicador.

### GOBIERNO DEL ESTADO DE JALISCO PRESUPUESTO DE EGRESOS PARA EL EJERCICIO FISCAL 2021 Ficha Técnica de Indicador

#### Sistema de Evaluación del Desempeño (SED)

Gobierno del Estado de Jalisco		Secretaría de la Hacienda Pública	
<b>Datos del Programa</b>			
<b>Proyectos de Inversión Pública</b>			
Eje: Desarrollo sostenible del territorio		Tema: Desarrollo integral de movilidad	
<b>¿Quién gasta?</b>			
15	Unidad Presupuestal	075	Unidad Responsable
Secretaría del Transporte		Sistema de Tren Eléctrico Urbano (SITEUR)	
		00448	Unidad Ejecutora del Gasto
		Sistema de Tren Eléctrico Urbano (SITEUR)	
<b>¿Para qué se gasta?</b>			
Finalidad		Función	
Desarrollo Económico		Transporte	
		Subfunción	
		Transporte por Ferrocarril	
<b>Presupuesto asignado al Programa Presupuestario</b>			
Monto		\$200,000,400.00	
<b>Objetivos</b>			
Nivel	Clave Componente	Resumen Narrativo	
Componente	03	Estaciones y plataformas de transferencia de Mi Macro Calzada mejoradas	
<b>Datos del Indicador</b>			
Denominación		Método de cálculo	
Total de estaciones y plataformas de transferencia de Mi Macro Calzada mejoradas		$\left( \frac{\text{Número de estaciones y plataformas de transferencias de Mi Macro Calzada mejoradas (Realizado)}}{\text{Número de estaciones y plataformas de transferencias de Mi Macro Calzada mejoradas (Programado)}} \times 100 \right)$	
Descripción del Indicador			
Este indicador mide el total de estaciones y plataformas de transferencia de Mi Macro Calzada mejoradas			
Tipo de Indicador	Gestión	Dimensión del Indicador	Eficacia
Cobertura	Regional	Frecuencia de Medición	Mensual
		Año de Medición del Resultado	2021
<b>Desagregado meta valor por género</b>			
Parámetros de semaforización		Meta Institucional	Meta Valor
0 59.99 60.00 79.99 80.00 130		100%	30
		Unidad de medida (meta valor)	Hombre
		Plataforma	0.00
		Mujer	0.00
		Sentido del Indicador	Línea Base (meta valor)
		Ascendente	No disponible
		Año (Línea base)	No disponible
<b>Variables del Indicador</b>			
Nombre de la Variable		Unidad de medida	Tipo de Acumulación
Número de estaciones y plataformas de transferencias de Mi Macro Calzada mejoradas (realizado)		Plataforma	Suma
Número de estaciones y plataformas de transferencias de Mi Macro Calzada mejoradas (programado)		Plataforma	Suma
Fuente de Información	Reportes de la Dirección de Transporte Multimodal, 2021		
Medios de verificación	Reportes Gerencia de Control y Tecnologías, 2021		
Supuestos	Se cuenta con el personal con el perfil requerido		
Observaciones			
Id_mir	14584		

- 1 El presente documento despliega la información perteneciente a los indicadores estratégicos y gestión de aquellos programas presupuestarios que proveen de bienes y servicios que generan valor público a la ciudadanía jalisciense
- 2 Se muestra el número del Componente relacionado con el indicador.

### GOBIERNO DEL ESTADO DE JALISCO PRESUPUESTO DE EGRESOS PARA EL EJERCICIO FISCAL 2021

#### Ficha Técnica de Indicador

#### Sistema de Evaluación del Desempeño (SED)

Gobierno del Estado de JaliscoSecretaría de la Hacienda Pública

#### Datos del Programa

#### Programa de mejora de la Seguridad Vial

Eje: Desarrollo sostenible del territorioTema: Desarrollo integral de movilidad

#### ¿Quién gasta?

15	Unidad Presupuestal	729	Unidad Responsable	00888	Unidad Ejecutora del Gasto
	Secretaría del Transporte		Fideicomiso de Administración para la mejora de la Seguridad Vial		Fideicomiso de Administración para la mejora de la Seguridad Vial

#### ¿Para qué se gasta?

Finalidad	Función	Subfunción
Desarrollo Económico	Transporte	Transporte por Carretera

#### Presupuesto asignado al Programa Presupuestario

Monto

#### Objetivos

Nivel	Clave Componente	Resumen Narrativo
Fin		

#### Datos del Indicador

Denominación	Método de cálculo
Posición en el Índice de movilidad urbana	$(\text{Posición en el Índice de movilidad urbana (Realizado)} / \text{Posición en el Índice de movilidad urbana (Programado)}) * 100$

#### Descripción del Indicador

Se refiere a la posición de Jalisco en el índice que se construyó a partir de la medición y comparación de las condiciones de movilidad de las 20 ciudades mexicanas más importantes, así como de su capacidad para ofrecer alternativas de transporte atractivo, deseable y alcanzable para toda su población. Se busca medir qué tan competitiva es la movilidad; el principal eje rector es la distancia que un peatón o ciclista recorre en 30 minutos, considerando la calidad y los servicios ofrecidos en una zona con alta actividad económica.

Tipo de Indicador	Estratégico	Dimensión del Indicador	Eficacia	Año de Medición del Resultado	2021
Cobertura	Estatál	Frecuencia de Medición	Anual		

#### Desagregado meta valor por género

	Meta Institucional	Meta Valor	Unidad de medida (meta valor)	Hombre	Mujer
Parámetros de semaforización	100%	2	Posición	0.00	0.00
<div style="display: flex; justify-content: space-around; align-items: center;"> <div style="text-align: center;"> <span style="color: red;">■</span> </div> <div style="text-align: center;"> <span style="color: yellow;">■</span> </div> <div style="text-align: center;"> <span style="color: green;">■</span> </div> </div>	Sentido del Indicador	Línea Base (meta valor)	Año (Línea base)		
<div style="display: flex; justify-content: space-around;"> <span>130</span> <span>80.00</span> <span>79.99</span> <span>60.00</span> <span>59.99</span> <span>0</span> </div>	Descendente	3	2018		

#### Variables del Indicador

Nombre de la Variable	Unidad de medida	Tipo de Acumulación
Posición en el Índice de movilidad urbana (realizado)	Posición	Suma
Posición en el Índice de movilidad urbana (programado)	Posición	Suma

Fuente de Información	IMCO. Índice de Movilidad Urbana 2019: Barrios mejor conectados para ciudades más equitativas.
Medios de verificación	
Supuestos	
Observaciones	
id_mir	9323

- 1 El presente documento despliega la información perteneciente a los indicadores estratégicos y gestión de aquellos programas presupuestarios que proveen de bienes y servicios que generan valor público a la ciudadanía jalisciense
- 2 Se muestra el número del Componente relacionado con el indicador.



### GOBIERNO DEL ESTADO DE JALISCO PRESUPUESTO DE EGRESOS PARA EL EJERCICIO FISCAL 2021 Ficha Técnica de Indicador

#### Sistema de Evaluación del Desempeño (SED)

Gobierno del Estado de Jalisco Secretaría de la Hacienda Pública

#### Datos del Programa

**Programa emergente de rescate de unidades que concluyeron su vida útil**

Eje: Desarrollo sostenible del territorio Tema: Desarrollo integral de movilidad

#### ¿Quién gasta?

15	Unidad Presupuestal	729	Unidad Responsable	00888	Unidad Ejecutora del Gasto
	Secretaría del Transporte		Fideicomiso de Administración para la mejora de la Seguridad Vial		Fideicomiso de Administración para la mejora de la Seguridad Vial

#### ¿Para qué se gasta?

Finalidad	Función	Subfunción
Desarrollo Económico	Transporte	Otros Relacionados con Transporte

#### Presupuesto asignado al Programa Presupuestario

Monto

#### Objetivos

Nivel	Clave Componente	Resumen Narrativo
Fin		

#### Datos del Indicador

Denominación	Método de cálculo
Posición en el Índice de movilidad urbana	$(\text{Posición en el Índice de movilidad urbana (Realizado)} / \text{Posición en el Índice de movilidad urbana (Programado)}) * 100$

#### Descripción del Indicador

Se refiere a la posición de Jalisco en el índice que se construyó a partir de la medición y comparación de las condiciones de movilidad de las 20 ciudades mexicanas más importantes, así como de su capacidad para ofrecer alternativas de transporte atractivo, deseable y alcanzable para toda su población. Se busca medir qué tan competitiva es la movilidad; el principal eje rector es la distancia que un peatón o ciclista recorre en 30 minutos, considerando la calidad y los servicios ofrecidos en una zona con alta actividad económica.

Tipo de Indicador	Estratégico	Dimensión del Indicador	Eficacia	Año de Medición del Resultado	2021
Cobertura	Estatal	Frecuencia de Medición	Anual		

#### Desagregado meta valor por género

	Meta Institucional	Meta Valor	Unidad de medida (meta valor)	Hombre	Mujer
	100%	2	Posición	0.00	0.00
<b>Parámetros de semaforización</b> <div style="display: flex; justify-content: space-around; align-items: center;"> <div style="text-align: center;">130</div> <div style="text-align: center;">80.00</div> <div style="text-align: center;">79.99</div> <div style="text-align: center;">60.00</div> <div style="text-align: center;">59.99</div> <div style="text-align: center;">0</div> </div>					
	Sentido del Indicador	Línea Base (meta valor)	Año (Línea base)		
	Descendente	3	2018		

#### Variables del Indicador

Nombre de la Variable	Unidad de medida	Tipo de Acumulación
Posición en el Índice de movilidad urbana (realizado)	Posición	Suma
Posición en el Índice de movilidad urbana (programado)	Posición	Suma
Fuente de Información	IMCO. Índice de Movilidad Urbana 2019: Barrios mejor conectados para ciudades más equitativas.	
Medios de verificación		
Supuestos		
Observaciones		

id\_mir

- 1 El presente documento despliega la información perteneciente a los indicadores estratégicos y gestión de aquellos programas presupuestarios que proveen de bienes y servicios que generan valor público a la ciudadanía jalisciense
- 2 Se muestra el número del Componente relacionado con el indicador.

### GOBIERNO DEL ESTADO DE JALISCO PRESUPUESTO DE EGRESOS PARA EL EJERCICIO FISCAL 2021

#### Ficha Técnica de Indicador

#### Sistema de Evaluación del Desempeño (SED)

Gobierno del Estado de Jalisco Secretaría de la Hacienda Pública

#### Datos del Programa

**Programa de apoyo para la renovación del parque vehicular de transporte de pasajeros**

Eje: Desarrollo sostenible del territorio

Tema: Desarrollo integral de movilidad

#### ¿Quién gasta?

15	Unidad Presupuestal	729	Unidad Responsable	00888	Unidad Ejecutora del Gasto
	Secretaría del Transporte		Fideicomiso de Administración para la mejora de la Seguridad Vial		Fideicomiso de Administración para la mejora de la Seguridad Vial

#### ¿Para qué se gasta?

Finalidad	Función	Subfunción
Desarrollo Económico	Transporte	Otros Relacionados con Transporte

#### Presupuesto asignado al Programa Presupuestario

Monto

#### Objetivos

Nivel	Clave Componente	Resumen Narrativo
Fin		

#### Datos del Indicador

Denominación	Método de cálculo
Posición en el Índice de movilidad urbana	$(\text{Posición en el Índice de movilidad urbana (Realizado)} / \text{Posición en el Índice de movilidad urbana (Programado)}) * 100$

#### Descripción del Indicador

Se refiere a la posición de Jalisco en el índice que se construyó a partir de la medición y comparación de las condiciones de movilidad de las 20 ciudades mexicanas más importantes, así como de su capacidad para ofrecer alternativas de transporte atractivo, deseable y alcanzable para toda su población. Se busca medir qué tan competitiva es la movilidad; el principal eje rector es la distancia que un peatón o ciclista recorre en 30 minutos, considerando la calidad y los servicios ofrecidos en una zona con alta actividad económica.

Tipo de Indicador	Estratégico	Dimensión del Indicador	Eficacia	Año de Medición del Resultado	2021
Cobertura	Estatal	Frecuencia de Medición	Anual		

#### Desagregado meta valor por género

Parámetros de semaforización						Meta Institucional	Meta Valor	Unidad de medida (meta valor)	Hombre	Mujer
130	80.00	79.99	60.00	59.99	0	100%	2	Posición	0.00	0.00
						Sentido del Indicador	Línea Base (meta valor)	Año (Línea base)		
						Descendente	3	2018		

#### Variables del Indicador

Nombre de la Variable	Unidad de medida	Tipo de Acumulación
Posición en el Índice de movilidad urbana (realizado)	Posición	Suma
Posición en el Índice de movilidad urbana (programado)	Posición	Suma

Fuente de Información

Medios de verificación

Supuestos

Observaciones

id\_mir

- 1 El presente documento despliega la información perteneciente a los indicadores estratégicos y gestión de aquellos programas presupuestarios que proveen de bienes y servicios que generan valor público a la ciudadanía jalisciense
- 2 Se muestra el número del Componente relacionado con el indicador.

### GOBIERNO DEL ESTADO DE JALISCO PRESUPUESTO DE EGRESOS PARA EL EJERCICIO FISCAL 2021 Ficha Técnica de Indicador

#### Sistema de Evaluación del Desempeño (SED)

Gobierno del Estado de Jalisco		Secretaría de la Hacienda Pública	
Datos del Programa			
<b>Programa de mejora de la Seguridad Vial</b>			
Eje: Desarrollo sostenible del territorio		Tema: Desarrollo integral de movilidad	
¿Quién gasta?			
15	Unidad Presupuestal	729	Unidad Responsable
Secretaría del Transporte		Fideicomiso de Administración para la mejora de la Seguridad Vial	
		00888	Unidad Ejecutora del Gasto
Fideicomiso de Administración para la mejora de la Seguridad Vial			
¿Para qué se gasta?			
Finalidad		Función	
Desarrollo Económico		Transporte	
		Subfunción	
Transporte por Carretera			
Presupuesto asignado al Programa Presupuestario			
Monto		\$61,011,968.00	
Objetivos			
Nivel	Clave Componente	Resumen Narrativo	
Propósito			
Datos del Indicador			
Denominación		Método de cálculo	
Victimas mortales relacionadas con el transporte público		(Número de muertes ocurridas en personas de cualquier edad en donde se ve involucrado el transporte público. (Realizado)/Número de muertes ocurridas en personas de cualquier edad en donde se ve involucrado el transporte público. (Programado))*100	
Descripción del Indicador			
Se refiere al número de muertes ocurridas en personas de cualquier edad en donde se ve involucrado el transporte público.			
Tipo de Indicador	Estratégico	Dimensión del Indicador	Eficacia
Año de Medición del Resultado	2021		
Cobertura	Estatal	Frecuencia de Medición	Anual
Desagregado meta valor por género			
Parámetros de semaforización		Meta Institucional	Meta Valor
130	80.00	79.99	60.00
59.99	0		
Sentido del Indicador		Unidad de medida (meta valor)	Hombre
Descendente		Persona	0.00
Línea Base (meta valor)		Año (Línea base)	Mujer
50		2013	0.00
Variables del Indicador			
Nombre de la Variable		Unidad de medida	Tipo de Acumulación
Número de muertes ocurridas en personas de cualquier edad en donde se ve involucrado el transporte público. (realizado)		Persona	Suma
Número de muertes ocurridas en personas de cualquier edad en donde se ve involucrado el transporte público. (programado)		Persona	Suma
Fuente de Información			
Reportes de accidentes viales en donde participaron unidades de transporte público de la Dirección General Jurídica de la Secretaría del Transporte y cotejada con el Instituto Jalisciense de Ciencias Forenses, 2019.			
Medios de verificación			
Supuestos			
Observaciones			
Id_mir	9324		
1 El presente documento despliega la información perteneciente a los indicadores estratégicos y gestión de aquellos programas presupuestarios que proveen de bienes y servicios que generan valor público a la ciudadanía jalisciense			
2 Se muestra el número del Componente relacionado con el indicador.			

### GOBIERNO DEL ESTADO DE JALISCO PRESUPUESTO DE EGRESOS PARA EL EJERCICIO FISCAL 2021

#### Ficha Técnica de Indicador

#### Sistema de Evaluación del Desempeño (SED)

Gobierno del Estado de Jalisco		Secretaría de la Hacienda Pública	
<b>Datos del Programa</b>			
<b>Programa emergente de rescate de unidades que concluyeron su vida útil</b>			
Eje: Desarrollo sostenible del territorio		Tema: Desarrollo integral de movilidad	
<b>¿Quién gasta?</b>			
15	Unidad Presupuestal	729	Unidad Responsable
Secretaría del Transporte		Fideicomiso de Administración para la mejora de la Seguridad Vial	
		00888	Unidad Ejecutora del Gasto
		Fideicomiso de Administración para la mejora de la Seguridad Vial	
<b>¿Para qué se gasta?</b>			
Finalidad		Función	
Desarrollo Económico		Transporte	
		Subfunción	
		Otros Relacionados con Transporte	
<b>Presupuesto asignado al Programa Presupuestario</b>			
Monto		\$100,000,000.00	
<b>Objetivos</b>			
Nivel	Clave Componente	Resumen Narrativo	
Propósito			
<b>Datos del Indicador</b>			
<b>Denominación</b>		<b>Método de cálculo</b>	
Porcentaje de modernización del transporte público		(Porcentaje de unidades de transporte público que han migrado del modelo hombre-camiión al nuevo sistema de empresa de transporte. (Realizado)/Porcentaje de unidades de transporte público que han migrado del modelo hombre-camiión al nuevo sistema de empresa de transporte. (Programado))*100	
<b>Descripción del Indicador</b>			
El indicador establece el porcentaje de unidades de transporte público que han migrado del modelo hombre-camiión al nuevo sistema de empresa de transporte. La instauración de la Nueva Política Integral para el Reordenamiento, Reestructuración e Implementación del Sistema de Transporte Público "Mi Transporte?", contempla la etapa para "Recuperar la rectoría y el orden del transporte?" y la etapa para "Generar mecanismos sustentables para la renovación de flota?", mismas que se evalúan en este indicador por medio de un porcentaje de avance ponderado.			
<b>Tipo de Indicador</b>	Estratégico	<b>Dimensión del Indicador</b>	Eficacia
<b>Cobertura</b>	Estatal	<b>Frecuencia de Medición</b>	Trimestral
		<b>Año de Medición del Resultado</b>	2021
<b>Desagregado meta valor por género</b>			
<b>Parámetros de semaforización</b>		<b>Meta Institucional</b>	<b>Meta Valor</b>
0	59.99	100%	80
60.00	79.99	<b>Sentido del Indicador</b>	<b>Línea Base (meta valor)</b>
80.00	130	Ascendente	32
		<b>Unidad de medida (meta valor)</b>	<b>Año (Línea base)</b>
		Porcentaje	2019
		<b>Hombre</b>	<b>Mujer</b>
		0.00	0.00
<b>Variables del Indicador</b>			
<b>Nombre de la Variable</b>		<b>Unidad de medida</b>	<b>Tipo de Acumulación</b>
Porcentaje de unidades de transporte público que han migrado del modelo hombre-camiión al nuevo sistema de empresa de transporte. (realizado)		Porcentaje	Suma
Porcentaje de unidades de transporte público que han migrado del modelo hombre-camiión al nuevo sistema de empresa de transporte. (programado)		Porcentaje	Suma
<b>Fuente de Información</b>			
Secretaría de Transporte. Gobierno de Jalisco. 2020			
<b>Medios de verificación</b>			
<b>Supuestos</b>			
<b>Observaciones</b>			
<b>Id. mir</b>	14590		

- 1 El presente documento despliega la información perteneciente a los indicadores estratégicos y gestión de aquellos programas presupuestarios que proveen de bienes y servicios que generan valor público a la ciudadanía jalisciense
- 2 Se muestra el número del Componente relacionado con el indicador.

### GOBIERNO DEL ESTADO DE JALISCO PRESUPUESTO DE EGRESOS PARA EL EJERCICIO FISCAL 2021 Ficha Técnica de Indicador

#### Sistema de Evaluación del Desempeño (SED)

Gobierno del Estado de Jalisco Secretaría de la Hacienda Pública

#### Datos del Programa

**Programa de apoyo para la renovación del parque vehicular de transporte de pasajeros**

Eje: Desarrollo sostenible del territorio

Tema: Desarrollo integral de movilidad

#### ¿Quién gasta?

15	Unidad Presupuestal	729	Unidad Responsable	00888	Unidad Ejecutora del Gasto
	Secretaría del Transporte		Fideicomiso de Administración para la mejora de la Seguridad Vial		Fideicomiso de Administración para la mejora de la Seguridad Vial

#### ¿Para qué se gasta?

Finalidad	Función	Subfunción
Desarrollo Económico	Transporte	Otros Relacionados con Transporte

#### Presupuesto asignado al Programa Presupuestario

Monto \$83,500,000.00

#### Objetivos

Nivel	Clave Componente	Resumen Narrativo
Propósito		

#### Datos del Indicador

<b>Denominación</b> Porcentaje de modernización del transporte público	<b>Método de cálculo</b> (Porcentaje de unidades de transporte público que han migrado del modelo hombre-camiión al nuevo sistema de empresa de transporte. (Realizado)/Porcentaje de unidades de transporte público que han migrado del modelo hombre-camiión al nuevo sistema de empresa de transporte. (Programado))*100
---	--

#### Descripción del Indicador

El indicador establece el porcentaje de unidades de transporte público que han migrado del modelo hombre-camiión al nuevo sistema de empresa de transporte. La instauración de la Nueva Política Integral para el Reordenamiento, Reestructuración e Implementación del Sistema de Transporte Público "Mi Transporte?", contempla la etapa para "Recuperar la rectoría y el orden del transporte?" y la etapa para "Generar mecanismos sustentables para la renovación de flota?", mismas que se evalúan en este indicador por medio de un porcentaje de avance ponderado.

Tipo de Indicador	Estratégico	Dimensión del Indicador	Eficacia	Año de Medición del Resultado	2021
Cobertura	Estatal	Frecuencia de Medición	Trimestral		

#### Desagregado meta valor por género

<b>Parámetros de semaforización</b> 0   59.99   60.00   79.99   80.00   130 		Meta Institucional	Meta Valor	Unidad de medida (meta valor)	Hombre	Mujer
		100%	80	Porcentaje	0.00	0.00
		Sentido del Indicador	Línea Base (meta valor)	Año (Línea base)		
		Ascendente	32	2019		

#### Variables del Indicador

Nombre de la Variable	Unidad de medida	Tipo de Acumulación
Porcentaje de unidades de transporte público que han migrado del modelo hombre-camiión al nuevo sistema de empresa de transporte. (realizado)	Porcentaje	Suma
Porcentaje de unidades de transporte público que han migrado del modelo hombre-camiión al nuevo sistema de empresa de transporte. (programado)	Porcentaje	Suma

Fuente de Información	Secretaría de Transporte. Gobierno de Jalisco. 2020
Medios de verificación	
Supuestos	
Observaciones	
Id_mir	14606

- 1 El presente documento despliega la información perteneciente a los indicadores estratégicos y gestión de aquellos programas presupuestarios que proveen de bienes y servicios que generan valor público a la ciudadanía jalisciense
- 2 Se muestra el número del Componente relacionado con el indicador.

### GOBIERNO DEL ESTADO DE JALISCO PRESUPUESTO DE EGRESOS PARA EL EJERCICIO FISCAL 2021 Ficha Técnica de Indicador

#### Sistema de Evaluación del Desempeño (SED)

Gobierno del Estado de Jalisco Secretaría de la Hacienda Pública

#### Datos del Programa

Programa de mejora de la Seguridad Vial

Eje: Desarrollo sostenible del territorio

Tema: Desarrollo integral de movilidad

#### ¿Quién gasta?

15	Unidad Presupuestal	729	Unidad Responsable	00888	Unidad Ejecutora del Gasto
Secretaría del Transporte		Fideicomiso de Administración para la mejora de la Seguridad Vial		Fideicomiso de Administración para la mejora de la Seguridad Vial	

#### ¿Para qué se gasta?

Finalidad	Función	Subfunción
Desarrollo Económico	Transporte	Transporte por Carretera

#### Presupuesto asignado al Programa Presupuestario

Monto \$61,011,968.00

#### Objetivos

Nivel	Clave Componente	Resumen Narrativo
Componente	E1	Cédulas de notificación de infracción registrados en sistema

#### Datos del Indicador

<b>Denominación</b> Total de cédulas de notificación de infracción registrados en sistema	<b>Método de cálculo</b> (Número de cédulas de notificación de infracción registrados en sistema (Realizado) / Número de cédulas de notificación de infracción registrados en sistema (Programado))*100
--	---

**Descripción del Indicador**  
 Este indicador mide las infracciones levantadas por el área operativa vial y que se registran en sistema

<b>Tipo de Indicador</b>	Gestión	<b>Dimensión del Indicador</b>	Eficiencia	<b>Año de Medición del Resultado</b>	2021
<b>Cobertura</b>	Estatal	<b>Frecuencia de Medición</b>	Trimestral		

<b>Desagregado meta valor por género</b>						
<b>Parámetros de semaforización</b>		<b>Meta Institucional</b>	<b>Meta Valor</b>	<b>Unidad de medida (meta valor)</b>	<b>Hombre</b>	<b>Mujer</b>
0	59.99	100%	1,400,000	Cédula	0.00	0.00
<span style="display: inline-block; width: 10px; height: 10px; background-color: red; border: 1px solid black;"></span>	<span style="display: inline-block; width: 10px; height: 10px; background-color: yellow; border: 1px solid black;"></span>	<b>Sentido del Indicador</b>	<b>Línea Base (meta valor)</b>	<b>Año (Línea base)</b>		
<span style="display: inline-block; width: 10px; height: 10px; background-color: green; border: 1px solid black;"></span>	<span style="display: inline-block; width: 10px; height: 10px; background-color: green; border: 1px solid black;"></span>	Ascendente	No disponible	No disponible		

#### Variables del Indicador

Nombre de la Variable	Unidad de medida	Tipo de Acumulación
Número de cédulas de notificación de infracción registrados en sistema (realizado)	Cédula	Suma
Número de cédulas de notificación de infracción registrados en sistema (programado)	Cédula	Suma

<b>Fuente de Información</b>	Registro de foto infracciones, Agencia Metropolitana de Infraestructura para la Movilidad, 2021
<b>Medios de verificación</b>	Sistema de foto infracción, Agencia Metropolitana de Infraestructura para la Movilidad
<b>Supuestos</b>	El sistema de foto infracción funciona de manera correcta
<b>Observaciones</b>	
<b>Id_mir</b>	10864

- 1 El presente documento despliega la información perteneciente a los indicadores estratégicos y gestión de aquellos programas presupuestarios que proveen de bienes y servicios que generan valor público a la ciudadanía jalisciense
- 2 Se muestra el número del Componente relacionado con el indicador.

### GOBIERNO DEL ESTADO DE JALISCO PRESUPUESTO DE EGRESOS PARA EL EJERCICIO FISCAL 2021 Ficha Técnica de Indicador

#### Sistema de Evaluación del Desempeño (SED)

Gobierno del Estado de Jalisco Secretaría de la Hacienda Pública

#### Datos del Programa

**Programa emergente de rescate de unidades que concluyeron su vida útil**

Eje: Desarrollo sostenible del territorio Tema: Desarrollo integral de movilidad

#### ¿Quién gasta?

15	Unidad Presupuestal	729	Unidad Responsable	00888	Unidad Ejecutora del Gasto
Secretaría del Transporte		Fideicomiso de Administración para la mejora de la Seguridad Vial		Fideicomiso de Administración para la mejora de la Seguridad Vial	

#### ¿Para qué se gasta?

Finalidad	Función	Subfunción
Desarrollo Económico	Transporte	Otros Relacionados con Transporte

#### Presupuesto asignado al Programa Presupuestario

Monto

#### Objetivos

Nivel	Clave Componente	Resumen Narrativo
Componente	01	Unidades de transporte colectivo circulando dentro de la norma en cuanto a años de vida útil que participaron en el programa

#### Datos del Indicador

<b>Denominación</b> Total de unidades de transporte colectivo circulando dentro de la norma en cuanto a años de vida útil participantes del programa	<b>Método de cálculo</b> $(\text{Número de unidades de transporte colectivo circulando dentro de la norma en cuanto a años de vida útil participantes del programa (Realizado)} / \text{Número de unidades de transporte colectivo circulando dentro de la norma en cuanto a años de vida útil participantes del programa (Programado)}) * 100$
---	--

**Descripción del Indicador**  
Este indicador mide las unidades de transporte colectivo circulando dentro de la norma en cuanto a años de vida útil participantes del programa

<b>Tipo de Indicador</b>	Gestión	<b>Dimensión del Indicador</b>	Eficacia	<b>Año de Medición del Resultado</b>	2021
<b>Cobertura</b>	Estatal	<b>Frecuencia de Medición</b>	Trimestral		

#### Desagregado meta valor por género

<b>Parámetros de semaforización</b>		<b>Meta Institucional</b>	<b>Meta Valor</b>	<b>Unidad de medida (meta valor)</b>	<b>Hombre</b>	<b>Mujer</b>
0	59.99	100%	101	Vehículo	0.00	0.00
60.00	79.99	<b>Sentido del Indicador</b>	<b>Línea Base (meta valor)</b>	<b>Año (Línea base)</b>		
80.00	130	Ascendente	No disponible	No disponible		

#### Variables del Indicador

<b>Nombre de la Variable</b>	<b>Unidad de medida</b>	<b>Tipo de Acumulación</b>
Número de unidades de transporte colectivo circulando dentro de la norma en cuanto a años de vida útil participantes del programa (realizado)	Vehículo	Suma
Número de unidades de transporte colectivo circulando dentro de la norma en cuanto a años de vida útil participantes del programa (programado)	Vehículo	Suma

**Fuente de Información**

**Medios de verificación**

**Supuestos**

**Observaciones**

**Id\_mir**

- 1 El presente documento despliega la información perteneciente a los indicadores estratégicos y gestión de aquellos programas presupuestarios que proveen de bienes y servicios que generan valor público a la ciudadanía jalisciense
- 2 Se muestra el número del Componente relacionado con el indicador.

**GOBIERNO DEL ESTADO DE JALISCO**  
**PRESUPUESTO DE EGRESOS PARA EL EJERCICIO FISCAL 2021**

**Ficha Técnica de Indicador**

**Sistema de Evaluación del Desempeño (SED)**

<b>Gobierno del Estado de Jalisco</b>		<b>Secretaría de la Hacienda Pública</b>	
<b>Datos del Programa</b>			
<b>Programa emergente de rescate de unidades que concluyeron su vida útil</b>			
Eje: Desarrollo sostenible del territorio		Tema: Desarrollo integral de movilidad	
<b>¿Quién gasta?</b>			
15	Unidad Presupuestal	729	Unidad Responsable
Secretaría del Transporte		Fideicomiso de Administración para la mejora de la Seguridad Vial	
00888	Unidad Ejecutora del Gasto	Fideicomiso de Administración para la mejora de la Seguridad Vial	
<b>¿Para qué se gasta?</b>			
Desarrollo Económico	Función	Subfunción	
Transporte		Otros Relacionados con Transporte	
<b>Presupuesto asignado al Programa Presupuestario</b>			
Monto	\$100,000,000.00		
<b>Objetivos</b>			
Nivel	Clave Componente	Resumen Narrativo	
Componente	02	Expedientes validados por el Comité Técnico del Fideicomiso para el apoyo económico de renovación de unidades de transporte público	
<b>Datos del Indicador</b>			
<b>Denominación</b>		<b>Método de cálculo</b>	
Total de expedientes validados por el comité técnico del fideicomiso para el apoyo económico de renovación de unidades de transporte público		(Número de expedientes validados por el comité técnico del fideicomiso para el apoyo económico de renovación de unidades de transporte público (Realizado) / Número de expedientes validados por el comité técnico del fideicomiso para el apoyo económico de renovación de unidades de transporte público (Programado))*100	
<b>Descripción del Indicador</b>			
Este indicador mide los expedientes validados por el comité técnico del fideicomiso para el apoyo económico de renovación de unidades de transporte público			
<b>Tipo de Indicador</b>	Gestión	<b>Dimensión del Indicador</b>	Eficacia
<b>Cobertura</b>	Estatal	<b>Frecuencia de Medición</b>	Trimestral
<b>Parámetros de semaforización</b>		<b>Meta Institucional</b>	<b>Meta Valor</b>
0	59.99	100%	101
60.00	79.99	<b>Sentido del Indicador</b>	<b>Línea Base (meta valor)</b>
80.00	130	Ascendente	No disponible
<b>Desagregado meta valor por género</b>		<b>Unidad de medida (meta valor)</b>	<b>Año (Línea base)</b>
		Expediente	No disponible
		Hombre	0.00
		Mujer	0.00
<b>Variables del Indicador</b>			
<b>Nombre de la Variable</b>		<b>Unidad de medida</b>	<b>Tipo de Acumulación</b>
Número de expedientes validados por el comité técnico del fideicomiso para el apoyo económico de renovación de unidades de transporte público (realizado)		Expediente	Suma
Número de expedientes validados por el comité técnico del fideicomiso para el apoyo económico de renovación de unidades de transporte público (programado)		Expediente	Suma
<b>Fuente de Información</b> Expedientes de apoyos para validación, Dirección General de Transporte Público, 2021			
<b>Medios de verificación</b> Expedientes de apoyos para validación, información generada y resguardada por la Dirección General de Transporte Público, Archivo Interno			
<b>Supuestos</b> Los expedientes se encuentran completos			
<b>Observaciones</b>			
<b>Id_mir</b> 14594			

- 1 El presente documento despliega la información perteneciente a los indicadores estratégicos y gestión de aquellos programas presupuestarios que proveen de bienes y servicios que generan valor público a la ciudadanía jalisciense
- 2 Se muestra el número del Componente relacionado con el indicador.



**GOBIERNO DEL ESTADO DE JALISCO**  
**PRESUPUESTO DE EGRESOS PARA EL EJERCICIO FISCAL 2021**  
**Ficha Técnica de Indicador**

**Sistema de Evaluación del Desempeño (SED)**

Gobierno del Estado de Jalisco Secretaría de la Hacienda Pública

**Datos del Programa**

**Programa de mejora de la Seguridad Vial**

Eje: Desarrollo sostenible del territorio Tema: Desarrollo integral de movilidad

**¿Quién gasta?**

15	Unidad Presupuestal	729	Unidad Responsable	00888	Unidad Ejecutora del Gasto
Secretaría del Transporte		Fideicomiso de Administración para la mejora de la Seguridad Vial		Fideicomiso de Administración para la mejora de la Seguridad Vial	

**¿Para qué se gasta?**

Finalidad	Función	Subfunción
Desarrollo Económico	Transporte	Transporte por Carretera

**Presupuesto asignado al Programa Presupuestario**

Monto

**Objetivos**

Nivel	Clave Componente	Resumen Narrativo
Componente	E3	Proyectos especiales relacionados con el transporte público implementados

**Datos del Indicador**

Denominación	Método de cálculo
Total de proyectos especiales relacionados con el transporte público implementados	(Número de proyectos especiales relacionados con el transporte público implementados (Realizado) / Número de proyectos especiales relacionados con el transporte público implementados (Programado))*100

**Descripción del Indicador**  
Este indicador mide el total de proyectos especiales relacionados con el transporte público implementados

Tipo de Indicador	Gestión	Dimensión del Indicador	Eficacia	Año de Medición del Resultado	2021
Cobertura	Estatral	Frecuencia de Medición	Trimestral		

<b>Desagregado meta valor por género</b>						
<b>Parámetros de semaforización</b>		<b>Meta Institucional</b>	<b>Meta Valor</b>	<b>Unidad de medida (meta valor)</b>	<b>Hombre</b>	<b>Mujer</b>
0	59.99	100%	7	Proyecto	0.00	0.00
60.00	79.99	<b>Sentido del Indicador</b>	<b>Línea Base (meta valor)</b>	<b>Año (Línea base)</b>		
80.00	130	Ascendente	No disponible	No disponible		

**Variables del Indicador**

<b>Nombre de la Variable</b>	<b>Unidad de medida</b>	<b>Tipo de Acumulación</b>
Número de proyectos especiales relacionados con el transporte público implementados (realizado)	Proyecto	Suma
Número de proyectos especiales relacionados con el transporte público implementados (programado)	Proyecto	Suma

**Fuente de Información**

**Medios de verificación**

**Supuestos**

**Observaciones**

**Id\_mir**

- 1 El presente documento despliega la información perteneciente a los indicadores estratégicos y gestión de aquellos programas presupuestarios que proveen de bienes y servicios que generan valor público a la ciudadanía jalisciense
- 2 Se muestra el número del Componente relacionado con el indicador.

**GOBIERNO DEL ESTADO DE JALISCO**  
**PRESUPUESTO DE EGRESOS PARA EL EJERCICIO FISCAL 2021**  
**Ficha Técnica de Indicador**

**Sistema de Evaluación del Desempeño (SED)**

Gobierno del Estado de Jalisco Secretaría de la Hacienda Pública

**Datos del Programa**

**Programa de apoyo para la renovación del parque vehicular de transporte de pasajeros**

Eje: Desarrollo sostenible del territorio

Tema: Desarrollo integral de movilidad

**¿Quién gasta?**

15	Unidad Presupuestal	729	Unidad Responsable	00888	Unidad Ejecutora del Gasto
Secretaría del Transporte		Fideicomiso de Administración para la mejora de la Seguridad Vial		Fideicomiso de Administración para la mejora de la Seguridad Vial	

**¿Para qué se gasta?**

Finalidad	Función	Subfunción
Desarrollo Económico	Transporte	Otros Relacionados con Transporte

**Presupuesto asignado al Programa Presupuestario**

Monto

**Objetivos**

Nivel	Clave Componente	Resumen Narrativo
Componente	02	Unidades renovadas de transporte público en áreas metropolitanas

**Datos del Indicador**

Denominación	Método de cálculo
Total de unidades renovadas de transporte público en áreas metropolitanas	(Número de unidades renovadas de transporte público en áreas metropolitanas (Realizado) / Número de unidades renovadas de transporte público en áreas metropolitanas (Programado))*100

**Descripción del Indicador**  
Este indicador mide las unidades renovadas de transporte público en áreas metropolitanas

Tipo de Indicador	Gestión	Dimensión del Indicador	Eficacia	Año de Medición del Resultado	2021
Cobertura	Estatal	Frecuencia de Medición	Trimestral		

**Desagregado meta valor por género**

	Meta Institucional	Meta Valor	Unidad de medida (meta valor)	Hombre	Mujer
	100%	650	Vehículo	0.00	0.00
<b>Parámetros de semaforización</b>					
0	59.99	60.00	79.99	80.00	130
<div style="display: flex; justify-content: space-around; width: 100%;"> <div style="width: 15%; height: 15px; background-color: red;"></div> <div style="width: 15%; height: 15px; background-color: yellow;"></div> <div style="width: 15%; height: 15px; background-color: green;"></div> </div>					
	Sentido del Indicador	Línea Base (meta valor)	Año (Línea base)		
	Ascendente	No disponible	No disponible		

**Variabes del Indicador**

Nombre de la Variable	Unidad de medida	Tipo de Acumulación
Número de unidades renovadas de transporte público en áreas metropolitanas (realizado)	Vehículo	Suma
Número de unidades renovadas de transporte público en áreas metropolitanas (programado)	Vehículo	Suma

**Fuente de Información**

**Medios de verificación**

**Supuestos**

**Observaciones**

**Id\_mir**

- 1 El presente documento despliega la información perteneciente a los indicadores estratégicos y gestión de aquellos programas presupuestarios que proveen de bienes y servicios que generan valor público a la ciudadanía jalisciense
- 2 Se muestra el número del Componente relacionado con el indicador.

**GOBIERNO DEL ESTADO DE JALISCO**  
**PRESUPUESTO DE EGRESOS PARA EL EJERCICIO FISCAL 2021**  
**Ficha Técnica de Indicador**

**Sistema de Evaluación del Desempeño (SED)**

<b>Gobierno del Estado de Jalisco</b>		<b>Secretaría de la Hacienda Pública</b>	
<b>Datos del Programa</b>			
<b>Programa de apoyo para la renovación del parque vehicular de transporte de pasajeros</b>			
Eje: Desarrollo sostenible del territorio		Tema: Desarrollo integral de movilidad	
<b>¿Quién gasta?</b>			
15	Unidad Presupuestal	729	Unidad Responsable
Secretaría del Transporte		Fideicomiso de Administración para la mejora de la Seguridad Vial	
		00888	Unidad Ejecutora del Gasto
		Fideicomiso de Administración para la mejora de la Seguridad Vial	
<b>¿Para qué se gasta?</b>			
Finalidad		Función	
Desarrollo Económico		Transporte	
		Subfunción	
		Otros Relacionados con Transporte	
<b>Presupuesto asignado al Programa Presupuestario</b>			
Monto		\$83,500,000.00	
<b>Objetivos</b>			
Nivel	Clave Componente	Resumen Narrativo	
Componente	01	Expedientes validados para renovación de unidades de transporte público en áreas metropolitanas	
<b>Datos del Indicador</b>			
Denominación		Método de cálculo	
Total de expedientes validados para renovación de unidades de transporte público en áreas metropolitanas		(Número de expedientes validados para renovación de unidades de transporte público en áreas metropolitanas (Realizado) / Número de expedientes validados para renovación de unidades de transporte público en áreas metropolitanas (Programado))*100	
Descripción del Indicador			
Este indicador mide los expedientes validados para renovación de unidades de transporte público en áreas metropolitanas			
Tipo de Indicador	Gestión	Dimensión del Indicador	Eficacia
Año de Medición del Resultado	2021		
Cobertura	Estatal	Frecuencia de Medición	Trimestral
<b>Desagregado meta valor por género</b>			
Parámetros de semaforización		Meta Institucional	Meta Valor
0	59.99	100%	650
60.00	79.99	Sentido del Indicador	Unidad de medida (meta valor)
80.00	130	Ascendente	Expediente
		Línea Base (meta valor)	Hombre
		466	0.00
		Año (Línea base)	Mujer
		2020	0.00
<b>Variabes del Indicador</b>			
Nombre de la Variable		Unidad de medida	Tipo de Acumulación
Número de expedientes validados para renovación de unidades de transporte público en áreas metropolitanas (realizado)		Expediente	Suma
Número de expedientes validados para renovación de unidades de transporte público en áreas metropolitanas (programado)		Expediente	Suma
Fuente de Información	Expedientes de apoyos validados, Dirección General de Transporte Público, 2021		
Medios de verificación	Expedientes de apoyos validados, información generada y resguardada por la Dirección General de Transporte Público, Archivo Interno		
Supuestos	Los expedientes se encuentran completos		
Observaciones			
Id_mir	14613		

- 1 El presente documento despliega la información perteneciente a los indicadores estratégicos y gestión de aquellos programas presupuestarios que proveen de bienes y servicios que generan valor público a la ciudadanía jalisciense
- 2 Se muestra el número del Componente relacionado con el indicador.

**GOBIERNO DEL ESTADO DE JALISCO**  
**PRESUPUESTO DE EGRESOS PARA EL EJERCICIO FISCAL 2021**

**Ficha Técnica de Indicador**

**Sistema de Evaluación del Desempeño (SED)**

Gobierno del Estado de Jalisco Secretaría de la Hacienda Pública

**Datos del Programa**

**Transporte Escolar**

Eje: Desarrollo sostenible del territorio

Tema: Desarrollo integral de movilidad

**¿Quién gasta?**

15	Unidad Presupuestal	000	Unidad Responsable	00979	Unidad Ejecutora del Gasto
	Secretaría del Transporte		Secretaría del Transporte		Dirección General de Transporte Escolar

**¿Para qué se gasta?**

Finalidad	Función	Subfunción
Desarrollo Social	Educación	Otros Servicios Educativos y Actividades Inherentes

**Presupuesto asignado al Programa Presupuestario**

Monto

**Objetivos**

Nivel	Clave Componente	Resumen Narrativo
Fin		

**Datos del Indicador**

Denominación	Método de cálculo
Posición en el Índice de movilidad urbana	$(\text{Posición en el Índice de movilidad urbana (Realizado)} / \text{Posición en el Índice de movilidad urbana (Programado)}) * 100$

**Descripción del Indicador**

Se refiere a la posición de Jalisco en el índice que se construyó a partir de la medición y comparación de las condiciones de movilidad de las 20 ciudades mexicanas más importantes, así como de su capacidad para ofrecer alternativas de transporte atractivo, deseable y alcanzable para toda su población. Se busca medir qué tan competitiva es la movilidad; el principal eje rector es la distancia que un peatón o ciclista recorre en 30 minutos, considerando la calidad y los servicios ofrecidos en una zona con alta actividad económica.

Tipo de Indicador	Estratégico	Dimensión del Indicador	Eficacia	Año de Medición del Resultado	2021
Cobertura	Estatal	Frecuencia de Medición	Anual		

**Desagregado meta valor por género**

<b>Parámetros de semaforización</b>	Meta Institucional	Meta Valor	Unidad de medida (meta valor)	Hombre	Mujer
	100%	2	Posición	0.00	0.00
	Sentido del Indicador	Línea Base (meta valor)	Año (Línea base)		
<div style="display: flex; justify-content: space-around;"> <span>130</span> <span>80.00</span> <span>79.99</span> <span>60.00</span> <span>59.99</span> <span>0</span> </div> <div style="display: flex; justify-content: space-around; margin-top: 5px;"> <span style="width: 15px; height: 15px; background-color: red; border: 1px solid black;"></span> <span style="width: 15px; height: 15px; background-color: yellow; border: 1px solid black;"></span> <span style="width: 15px; height: 15px; background-color: green; border: 1px solid black;"></span> </div>	Descendente	3	2018		

**Variables del Indicador**

Nombre de la Variable	Unidad de medida	Tipo de Acumulación
Posición en el Índice de movilidad urbana (realizado)	Posición	Suma
Posición en el Índice de movilidad urbana (programado)	Posición	Suma

**Fuente de Información**

**Medios de verificación**

**Supuestos**

**Observaciones**

**Id\_mir**

- 1 El presente documento despliega la información perteneciente a los indicadores estratégicos y gestión de aquellos programas presupuestarios que proveen de bienes y servicios que generan valor público a la ciudadanía jalisciense
- 2 Se muestra el número del Componente relacionado con el indicador.

### GOBIERNO DEL ESTADO DE JALISCO PRESUPUESTO DE EGRESOS PARA EL EJERCICIO FISCAL 2021 Ficha Técnica de Indicador

#### Sistema de Evaluación del Desempeño (SED)

Gobierno del Estado de Jalisco Secretaría de la Hacienda Pública

#### Datos del Programa

**Transporte Escolar**

Eje: Desarrollo sostenible del territorio Tema: Desarrollo integral de movilidad

#### ¿Quién gasta?

15	Unidad Presupuestal	000	Unidad Responsable	00979	Unidad Ejecutora del Gasto
	Secretaría del Transporte		Secretaría del Transporte		Dirección General de Transporte Escolar

#### ¿Para qué se gasta?

Finalidad	Función	Subfunción
Desarrollo Social	Educación	Otros Servicios Educativos y Actividades Inherentes

#### Presupuesto asignado al Programa Presupuestario

Monto

#### Objetivos

Nivel	Clave Componente	Resumen Narrativo
Propósito		

#### Datos del Indicador

Denominación	Método de cálculo
Victimas mortales relacionadas con el transporte público	(Número de muertes ocurridas en personas de cualquier edad en donde se ve involucrado el transporte público. (Realizado)/Número de muertes ocurridas en personas de cualquier edad en donde se ve involucrado el transporte público. (Programado))*100

**Descripción del Indicador**  
Se refiere al número de muertes ocurridas en personas de cualquier edad en donde se ve involucrado el transporte público.

Tipo de Indicador	Estratégico	Dimensión del Indicador	Eficacia	Año de Medición del Resultado	2021
Cobertura	Estatál	Frecuencia de Medición	Anual		

Parámetros de semaforización	Meta Institucional	Meta Valor	Unidad de medida (meta valor)	Desagregado meta valor por género	
				Hombre	Mujer
<input type="text" value="130"/> <input type="text" value="80.00"/> <input type="text" value="79.99"/> <input type="text" value="60.00"/> <input type="text" value="59.99"/> <input type="text" value="0"/>	100%	31	Persona	0.00	0.00
<div style="display: flex; justify-content: space-around;"> <div style="width: 20px; height: 20px; background-color: red; border: 1px solid black;"></div> <div style="width: 20px; height: 20px; background-color: yellow; border: 1px solid black;"></div> <div style="width: 20px; height: 20px; background-color: green; border: 1px solid black;"></div> </div>	Sentido del Indicador	Línea Base (meta valor)	Año (Línea base)		
	Descendente	50	2013		

#### Variables del Indicador

Nombre de la Variable	Unidad de medida	Tipo de Acumulación
Número de muertes ocurridas en personas de cualquier edad en donde se ve involucrado el transporte público. (realizado)	Persona	Suma
Número de muertes ocurridas en personas de cualquier edad en donde se ve involucrado el transporte público. (programado)	Persona	Suma

**Fuente de Información**  
Reportes de accidentes viales en donde participaron unidades de transporte público de la Dirección General Jurídica de la Secretaría del Transporte y cotejada con el Instituto Jalisciense de Ciencias Forenses, 2019.

**Medios de verificación**

**Supuestos**

**Observaciones**

**Id\_mir**

- 1 El presente documento despliega la información perteneciente a los indicadores estratégicos y gestión de aquellos programas presupuestarios que proveen de bienes y servicios que generan valor público a la ciudadanía jalisciense
- 2 Se muestra el número del Componente relacionado con el indicador.

**GOBIERNO DEL ESTADO DE JALISCO**  
**PRESUPUESTO DE EGRESOS PARA EL EJERCICIO FISCAL 2021**

**Ficha Técnica de Indicador**

**Sistema de Evaluación del Desempeño (SED)**

<b>Gobierno del Estado de Jalisco</b>		<b>Secretaría de la Hacienda Pública</b>	
<b>Datos del Programa</b>			
<b>Transporte Escolar</b>			
Eje: Desarrollo sostenible del territorio		Tema: Desarrollo integral de movilidad	
<b>¿Quién gasta?</b>			
15	Unidad Presupuestal	000	Unidad Responsable
Secretaría del Transporte		Secretaría del Transporte	
00979	Unidad Ejecutora del Gasto	Dirección General de Transporte Escolar	
<b>¿Para qué se gasta?</b>			
Desarrollo Social	Función	Subfunción	
Educativa		Otros Servicios Educativos y Actividades Inherentes	
<b>Presupuesto asignado al Programa Presupuestario</b>			
Monto		\$5,258,006.67	
<b>Objetivos</b>			
Componente	Clave Componente	Resumen Narrativo	
01		Acciones realizadas para la regularización del Transporte Escolar	
<b>Datos del Indicador</b>			
<b>Denominación</b>		<b>Método de cálculo</b>	
Total de acciones realizadas para la regularización del transporte escolar		$\frac{\text{Número de acciones realizadas para la regularización del transporte escolar (Realizado)}}{\text{Número de acciones realizadas para la regularización del transporte escolar (Programado)}} \times 100$	
<b>Descripción del Indicador</b>			
Este indicador mide las acciones encaminadas al cumplimiento de la regularización del transporte escolar			
<b>Tipo de Indicador</b>	Gestión	<b>Dimensión del Indicador</b>	Eficacia
<b>Cobertura</b>	Estatal	<b>Frecuencia de Medición</b>	Trimestral
		<b>Año de Medición del Resultado</b>	
		2021	
		<b>Desagregado meta valor por género</b>	
		<b>Meta Institucional</b>	<b>Meta Valor</b>
		100%	2
		<b>Unidad de medida (meta valor)</b>	<b>Hombre</b>
		Acción	0.00
		<b>Mujer</b>	0.00
<b>Parámetros de semaforización</b>			
0	59.99	60.00	79.99
80.00	130		
■	■	■	■
		<b>Sentido del Indicador</b>	<b>Línea Base (meta valor)</b>
		Ascendente	No disponible
		<b>Año (Línea base)</b>	
		2020	
<b>Variables del Indicador</b>			
<b>Nombre de la Variable</b>		<b>Unidad de medida</b>	<b>Tipo de Acumulación</b>
Número de acciones realizadas para la regularización del transporte escolar (realizado)		Acción	Suma
Número de acciones realizadas para la regularización del transporte escolar (programado)		Acción	Suma
<b>Fuente de Información</b>			
Expedientes de solicitudes de permisos, escuelas y municipios, Dirección General de Transporte Escolar, 2021			
<b>Medios de verificación</b>			
Padrón interno de beneficiarios, información generada y resguardada por la Dirección General de Transporte Escolar			
<b>Supuestos</b>			
Las unidades se encuentran disponibles para ser entregadas y se solicitan permisos			
<b>Observaciones</b>			
<b>Id_mir</b>			
9820			

- 1 El presente documento despliega la información perteneciente a los indicadores estratégicos y gestión de aquellos programas presupuestarios que proveen de bienes y servicios que generan valor público a la ciudadanía jalisciense
- 2 Se muestra el número del Componente relacionado con el indicador.

### GOBIERNO DEL ESTADO DE JALISCO PRESUPUESTO DE EGRESOS PARA EL EJERCICIO FISCAL 2021

#### Ficha Técnica de Indicador

#### Sistema de Evaluación del Desempeño (SED)

Gobierno del Estado de Jalisco		Secretaría de la Hacienda Pública	
<b>Datos del Programa</b>			
<b>Transporte Escolar</b>			
Eje: Desarrollo sostenible del territorio		Tema: Desarrollo integral de movilidad	
<b>¿Quién gasta?</b>			
15	Unidad Presupuestal	000	Unidad Responsable
Secretaría del Transporte		Dirección General de Transporte Escolar	
		00979	Unidad Ejecutora del Gasto
<b>¿Para qué se gasta?</b>			
Finalidad	Función	Subfunción	
Desarrollo Social	Educación	Otros Servicios Educativos y Actividades Inherentes	
<b>Presupuesto asignado al Programa Presupuestario</b>			
Monto		\$5,258,006.67	
<b>Objetivos</b>			
Nivel	Clave Componente	Resumen Narrativo	
Componente	02	Acciones realizadas del programa de patrulla escolar	
<b>Datos del Indicador</b>			
<b>Denominación</b>		<b>Método de cálculo</b>	
Total de acciones realizadas del programa de patrulla escolar		$(\text{Número de acciones realizadas del programa patrulla escolar (Realizado)} / \text{Número de acciones realizadas del programa patrulla escolar (Programado)}) * 100$	
<b>Descripción del Indicador</b>			
Este indicador mide las acciones encaminadas al cumplimiento del programa patrulla escolar			
<b>Tipo de Indicador</b>	Gestión	<b>Dimensión del Indicador</b>	Eficacia
<b>Cobertura</b>	Estatal	<b>Frecuencia de Medición</b>	Trimestral
		<b>Año de Medición del Resultado</b>	2021
<b>Desagregado meta valor por género</b>			
		<b>Meta Institucional</b>	<b>Meta Valor</b>
		100%	2
		<b>Unidad de medida (meta valor)</b>	<b>Hombre</b>
		Acción	0.00
		<b>Mujer</b>	0.00
<b>Parámetros de semaforización</b>			
0	59.99	60.00	79.99
			80.00
			130
		<b>Sentido del Indicador</b>	<b>Línea Base (meta valor)</b>
		Ascendente	No disponible
		<b>Año (Línea base)</b>	2020
<b>VARIABLES DEL INDICADOR</b>			
<b>Nombre de la Variable</b>		<b>Unidad de medida</b>	<b>Tipo de Acumulación</b>
Número de acciones realizadas del programa patrulla escolar (realizado)		Acción	Suma
Número de acciones realizadas del programa patrulla escolar (programado)		Acción	Suma
<b>Fuente de Información</b>			
Solicitudes para operar el programa de patrulla escolar, Dirección General de Transporte Escolar, 2021			
<b>Medios de verificación</b>			
Bitácora de capacitaciones de patrulla escolar, información generada y resguardada por la Dirección General de Transporte Escolar			
<b>Supuestos</b>			
Las escuelas regresan a clases de manera ordinaria			
<b>Observaciones</b>			
<b>Id. mir</b>	9821		

- 1 El presente documento despliega la información perteneciente a los indicadores estratégicos y gestión de aquellos programas presupuestarios que proveen de bienes y servicios que generan valor público a la ciudadanía jalisciense
- 2 Se muestra el número del Componente relacionado con el indicador.

**GOBIERNO DEL ESTADO DE JALISCO**  
**PRESUPUESTO DE EGRESOS PARA EL EJERCICIO FISCAL 2021**

**Ficha Técnica de Indicador**

**Sistema de Evaluación del Desempeño (SED)**

Gobierno del Estado de Jalisco Secretaría de la Hacienda Pública

**Datos del Programa**

**Supervisión al Transporte Público**

Eje: Desarrollo sostenible del territorio Tema: Desarrollo integral de movilidad

**¿Quién gasta?**

15	Unidad Presupuestal	000	Unidad Responsable	00980	Unidad Ejecutora del Gasto
	Secretaría del Transporte		Secretaría del Transporte		Dirección General de Supervisión al Transporte Público

**¿Para qué se gasta?**

Finalidad	Función	Subfunción
Desarrollo Económico	Transporte	Otros Relacionados con Transporte

**Presupuesto asignado al Programa Presupuestario**

Monto

**Objetivos**

Nivel	Clave Componente	Resumen Narrativo
Fin		

**Datos del Indicador**

Denominación	Método de cálculo
Posición en el Índice de movilidad urbana	$(\text{Posición en el Índice de movilidad urbana (Realizado)} / \text{Posición en el Índice de movilidad urbana (Programado)}) * 100$

**Descripción del Indicador**  
Se refiere a la posición de Jalisco en el índice que se construyó a partir de la medición y comparación de las condiciones de movilidad de las 20 ciudades mexicanas más importantes, así como de su capacidad para ofrecer alternativas de transporte atractivo, deseable y alcanzable para toda su población. Se busca medir qué tan competitiva es la movilidad; el principal eje rector es la distancia que un peatón o ciclista recorre en 30 minutos, considerando la calidad y los servicios ofrecidos en una zona con alta actividad económica.

Tipo de Indicador	Estratégico	Dimensión del Indicador	Eficacia	Año de Medición del Resultado	2021
Cobertura	Estatal	Frecuencia de Medición	Anual		

**Desagregado meta valor por género**

<b>Parámetros de semaforización</b>						<b>Meta Institucional</b>	<b>Meta Valor</b>	<b>Unidad de medida (meta valor)</b>	<b>Desagregado meta valor por género</b>	
130	80.00	79.99	60.00	59.99	0	100%	2	Posición	Hombre	Mujer
<span style="color: red;">■</span>	<span style="color: red;">■</span>	<span style="color: yellow;">■</span>	<span style="color: yellow;">■</span>	<span style="color: green;">■</span>	<span style="color: green;">■</span>	<b>Sentido del Indicador</b>	<b>Línea Base (meta valor)</b>	<b>Año (Línea base)</b>	0.00	0.00
						Descendente	3	2018		

**Variables del Indicador**

<b>Nombre de la Variable</b>	<b>Unidad de medida</b>	<b>Tipo de Acumulación</b>
Posición en el Índice de movilidad urbana (realizado)	Posición	Suma
Posición en el Índice de movilidad urbana (programado)	Posición	Suma

**Fuente de Información**

**Medios de verificación**

**Supuestos**

**Observaciones**

**Id\_mir**

- 1 El presente documento despliega la información perteneciente a los indicadores estratégicos y gestión de aquellos programas presupuestarios que proveen de bienes y servicios que generan valor público a la ciudadanía jalisciense
- 2 Se muestra el número del Componente relacionado con el indicador.



### GOBIERNO DEL ESTADO DE JALISCO PRESUPUESTO DE EGRESOS PARA EL EJERCICIO FISCAL 2021 Ficha Técnica de Indicador

#### Sistema de Evaluación del Desempeño (SED)

Gobierno del Estado de Jalisco Secretaría de la Hacienda Pública

#### Datos del Programa

#### Supervisión al Transporte Público

Eje: Desarrollo sostenible del territorio Tema: Desarrollo integral de movilidad

#### ¿Quién gasta?

15	Unidad Presupuestal	000	Unidad Responsable	00980	Unidad Ejecutora del Gasto
	Secretaría del Transporte		Secretaría del Transporte		Dirección General de Supervisión al Transporte Público

#### ¿Para qué se gasta?

Finalidad	Función	Subfunción
Desarrollo Económico	Transporte	Otros Relacionados con Transporte

#### Presupuesto asignado al Programa Presupuestario

Monto

#### Objetivos

Nivel	Clave Componente	Resumen Narrativo
Propósito		

#### Datos del Indicador

Denominación	Método de cálculo
Victimas mortales relacionadas con el transporte público	(Número de muertes ocurridas en personas de cualquier edad en donde se ve involucrado el transporte público. (Realizado)/Número de muertes ocurridas en personas de cualquier edad en donde se ve involucrado el transporte público. (Programado))*100

**Descripción del Indicador**  
Se refiere al número de muertes ocurridas en personas de cualquier edad en donde se ve involucrado el transporte público.

Tipo de Indicador	Estratégico	Dimensión del Indicador	Eficacia	Año de Medición del Resultado	2021
Cobertura	Estatal	Frecuencia de Medición	Anual		

							Desagregado meta valor por género				
							Hombre	Mujer			
Parámetros de semaforización							100%	31	Persona	0.00	0.00
130	80.00	79.99	60.00	59.99	0	Sentido del Indicador	Linea Base (meta valor)	Año (Linea base)			
<span style="color: red;">■</span>	<span style="color: red;">■</span>	<span style="color: yellow;">■</span>	<span style="color: yellow;">■</span>	<span style="color: green;">■</span>	<span style="color: green;">■</span>	Descendente	50	2013			

#### Variables del Indicador

Nombre de la Variable	Unidad de medida	Tipo de Acumulación
Número de muertes ocurridas en personas de cualquier edad en donde se ve involucrado el transporte público. (realizado)	Persona	Suma
Número de muertes ocurridas en personas de cualquier edad en donde se ve involucrado el transporte público. (programado)	Persona	Suma

**Fuente de Información**  
Reportes de accidentes viales en donde participaron unidades de transporte público de la Dirección General Jurídica de la Secretaría del Transporte y cotejada con el Instituto Jalisciense de Ciencias Forenses, 2019.

**Medios de verificación**

**Supuestos**

**Observaciones**

**Id\_mir**

- 1 El presente documento despliega la información perteneciente a los indicadores estratégicos y gestión de aquellos programas presupuestarios que proveen de bienes y servicios que generan valor público a la ciudadanía jalisciense
- 2 Se muestra el número del Componente relacionado con el indicador.

**GOBIERNO DEL ESTADO DE JALISCO**  
**PRESUPUESTO DE EGRESOS PARA EL EJERCICIO FISCAL 2021**

**Ficha Técnica de Indicador**

**Sistema de Evaluación del Desempeño (SED)**

Gobierno del Estado de Jalisco Secretaría de la Hacienda Pública

**Datos del Programa**

**Supervisión al Transporte Público**

Eje: Desarrollo sostenible del territorio Tema: Desarrollo integral de movilidad

**¿Quién gasta?**

15	Unidad Presupuestal	000	Unidad Responsable	00980	Unidad Ejecutora del Gasto
	Secretaría del Transporte		Secretaría del Transporte		Dirección General de Supervisión al Transporte Público

**¿Para qué se gasta?**

Finalidad	Función	Subfunción
Desarrollo Económico	Transporte	Otros Relacionados con Transporte

**Presupuesto asignado al Programa Presupuestario**

Monto

**Objetivos**

Nivel	Clave Componente	Resumen Narrativo
Componente	01	Folios de supervisión aplicados al transporte público


**Datos del Indicador**

Denominación	Método de cálculo
Total de folios de supervisión aplicados al transporte público	(Número de folios de supervisión aplicados al transporte público (Realizado) / Número de folios de supervisión aplicados al transporte público (Programado)) * 100

**Descripción del Indicador**  
Este indicador mide los folios aplicados al transporte público, derivado de los diferentes operativos realizados por la Dirección General de Transporte Público

Tipo de Indicador	Gestión	Dimensión del Indicador	Eficacia	Año de Medición del Resultado	2021
Cobertura	Regional	Frecuencia de Medición	Mensual		

**Desagregado meta valor por género**

<b>Parámetros de semaforización</b>		Meta Institucional	Meta Valor	Unidad de medida (meta valor)	Hombre	Mujer
		100%	40,000	Folio	0.00	0.00
0	59.99	60.00	79.99	80.00	130	
		Sentido del Indicador	Línea Base (meta valor)	Año (Línea base)		
		Ascendente	51,828	2020		

**Variables del Indicador**

Nombre de la Variable	Unidad de medida	Tipo de Acumulación
Número de folios de supervisión aplicados al transporte público (realizado)	Folio	Suma
Número de folios de supervisión aplicados al transporte público (programado)	Folio	Suma

**Fuente de Información**

**Medios de verificación**

**Supuestos**

**Observaciones**

Id\_mir

- 1 El presente documento despliega la información perteneciente a los indicadores estratégicos y gestión de aquellos programas presupuestarios que proveen de bienes y servicios que generan valor público a la ciudadanía jalisciense
- 2 Se muestra el número del Componente relacionado con el indicador.

### GOBIERNO DEL ESTADO DE JALISCO PRESUPUESTO DE EGRESOS PARA EL EJERCICIO FISCAL 2021 Ficha Técnica de Indicador

#### Sistema de Evaluación del Desempeño (SED)

Gobierno del Estado de JaliscoSecretaría de la Hacienda Pública

#### Datos del Programa

#### Supervisión al Transporte Público

Eje: Desarrollo sostenible del territorioTema: Desarrollo integral de movilidad

#### ¿Quién gasta?

15	Unidad Presupuestal	000	Unidad Responsable	00980	Unidad Ejecutora del Gasto
	Secretaría del Transporte		Secretaría del Transporte		Dirección General de Supervisión al Transporte Público

#### ¿Para qué se gasta?

Finalidad	Función	Subfunción
Desarrollo Económico	Transporte	Otros Relacionados con Transporte

#### Presupuesto asignado al Programa Presupuestario

Monto

#### Objetivos

Nivel	Clave Componente	Resumen Narrativo
Componente	02	Quejas atendidas del Transporte Público

#### Datos del Indicador

<b>Denominación</b>	<b>Método de cálculo</b>
Total de quejas atendidas del transporte público	$(\text{Número de quejas atendidas del transporte público (Realizado)} / \text{Número de quejas atendidas del transporte público (Programado)}) * 100$

**Descripción del Indicador**  
Este indicador mide todas aquellas quejas recibidas en la Dirección General de Supervisión al Transporte y que fueron atendidas

<b>Tipo de Indicador</b>	Gestión	<b>Dimensión del Indicador</b>	Eficiencia	<b>Año de Medición del Resultado</b>	2021
<b>Cobertura</b>	Estatral	<b>Frecuencia de Medición</b>	Mensual		

#### Desagregado meta valor por género

	Meta Institucional	Meta Valor	Unidad de medida (meta valor)	Hombre	Mujer												
<b>Parámetros de semaforización</b>	100%	1,755	Queja	0.00	0.00												
<table style="display: inline-table; border: none;"> <tr> <td style="border: 1px solid black; padding: 2px 5px;">0</td> <td style="border: 1px solid black; padding: 2px 5px;">59.99</td> <td style="border: 1px solid black; padding: 2px 5px;">60.00</td> <td style="border: 1px solid black; padding: 2px 5px;">79.99</td> <td style="border: 1px solid black; padding: 2px 5px;">80.00</td> <td style="border: 1px solid black; padding: 2px 5px;">130</td> </tr> <tr> <td style="background-color: red; width: 15px; height: 15px;"></td> <td style="background-color: red; width: 15px; height: 15px;"></td> <td style="background-color: yellow; width: 15px; height: 15px;"></td> <td style="background-color: yellow; width: 15px; height: 15px;"></td> <td style="background-color: green; width: 15px; height: 15px;"></td> <td style="background-color: green; width: 15px; height: 15px;"></td> </tr> </table>	0	59.99	60.00	79.99	80.00	130							<b>Sentido del Indicador</b>	<b>Línea Base (meta valor)</b>	<b>Año (Línea base)</b>		
0	59.99	60.00	79.99	80.00	130												
	Ascendente	2,729	2020														

#### Variables del Indicador

<b>Nombre de la Variable</b>	<b>Unidad de medida</b>	<b>Tipo de Acumulación</b>
Número de quejas atendidas del transporte público (realizado)	Queja	Suma
Número de quejas atendidas del transporte público (programado)	Queja	Suma

**Fuente de Información**

**Medios de verificación**

**Supuestos**

**Observaciones**

**Id. mir**

- 1 El presente documento despliega la información perteneciente a los indicadores estratégicos y gestión de aquellos programas presupuestarios que proveen de bienes y servicios que generan valor público a la ciudadanía jalisciense
- 2 Se muestra el número del Componente relacionado con el indicador.

### GOBIERNO DEL ESTADO DE JALISCO PRESUPUESTO DE EGRESOS PARA EL EJERCICIO FISCAL 2021 Ficha Técnica de Indicador

#### Sistema de Evaluación del Desempeño (SED)

Gobierno del Estado de Jalisco Secretaría de la Hacienda Pública

#### Datos del Programa

#### Actualización del marco legal aplicable a la Fiscalía Estatal

Eje: Seguridad, justicia y Estado de derecho Tema: Procuración de justicia

#### ¿Quién gasta?

16	Unidad Presupuestal	000	Unidad Responsable	00319	Unidad Ejecutora del Gasto
	Fiscalía Estatal		Fiscalía Estatal		Oficina del Fiscal

#### ¿Para qué se gasta?

Finalidad	Función	Subfunción
Gobierno	Justicia	Procuración de Justicia

#### Presupuesto asignado al Programa Presupuestario

Monto

#### Objetivos

Nivel	Clave Componente	Resumen Narrativo
Fin		

#### Datos del Indicador

<b>Denominación</b>  Porcentaje de delitos no denunciados respecto a los delitos ocurridos	<b>Método de cálculo</b>  (Total de delitos no denunciados más los delitos denunciados sin averiguación previa más aquellos en los cuales no fue especificado si se denunció o si se inició averiguación previa, entre el total de delitos (Realizado)/Total de delitos no denunciados más los delitos denunciados sin averiguación previa más aquellos en los cuales no fue especificado si se denunció o si se inició averiguación previa, entre el total de delitos (Programado))*100
--	--

**Descripción del Indicador**  
La estimación a nivel nacional sobre los delitos no denunciados o de los que no se inició averiguación previa y sus causas, respecto a los delitos ocurridos en cada entidad federativa

Tipo de Indicador	Estratégico	Dimensión del Indicador	Eficacia	Año de Medición del Resultado	2021
Cobertura	Estatal	Frecuencia de Medición	Anual		

<b>Parámetros de semaforización</b>  130 <input type="text" value="80.00"/> 79.99 <input type="text" value="60.00"/> 59.99 <input type="text" value="0"/>	Meta Institucional	Meta Valor	Unidad de medida (meta valor)	Desagregado meta valor por género	
	100%	91	Porcentaje	Hombre	Mujer
	Sentido del Indicador	Línea Base (meta valor)	Año (Línea base)	0.00	0.00
	Descendente	94	2011		

#### Variables del Indicador

Nombre de la Variable	Unidad de medida	Tipo de Acumulación
Total de delitos no denunciados más los delitos denunciados sin averiguación previa más aquellos en los cuales no fue especificado si se denunció o si se inició averiguación previa, entre el total de delitos (realizado)	Porcentaje	Suma
Total de delitos no denunciados más los delitos denunciados sin averiguación previa más aquellos en los cuales no fue especificado si se denunció o si se inició averiguación previa, entre el total de delitos (programado)	Porcentaje	Suma

**Fuente de Información**

**Medios de verificación**

**Supuestos**

**Observaciones**

**Id\_mir**

- 1 El presente documento despliega la información perteneciente a los indicadores estratégicos y gestión de aquellos programas presupuestarios que proveen de bienes y servicios que generan valor público a la ciudadanía jalisciense
- 2 Se muestra el número del Componente relacionado con el indicador.

### GOBIERNO DEL ESTADO DE JALISCO PRESUPUESTO DE EGRESOS PARA EL EJERCICIO FISCAL 2021 Ficha Técnica de Indicador

#### Sistema de Evaluación del Desempeño (SED)

Gobierno del Estado de Jalisco Secretaría de la Hacienda Pública

#### Datos del Programa

#### Representación Jurídica en la Procuración de Justicia

Eje: Seguridad, justicia y Estado de derecho Tema: Procuración de justicia

#### ¿Quién gasta?

16	Unidad Presupuestal	000	Unidad Responsable	00319	Unidad Ejecutora del Gasto
	Fiscalía Estatal		Fiscalía Estatal		Oficina del Fiscal

#### ¿Para qué se gasta?

Finalidad	Función	Subfunción
Gobierno	Asuntos de Orden Público y de Seguridad Interior	Policía

#### Presupuesto asignado al Programa Presupuestario

Monto

#### Objetivos

Nivel	Clave Componente	Resumen Narrativo
Fin		

#### Datos del Indicador

Denominación	Método de cálculo
Posición en el Subíndice Sistema de Derecho Confiable y Objetivo del Índice de Competitividad, IMCO	$(\text{Posición en el Subíndice Sistema de Derecho Confiable y Objetivo del Índice de Competitividad, IMCO (Realizado)} / \text{Posición en el Subíndice Sistema de Derecho Confiable y Objetivo del Índice de Competitividad, IMCO (Programado)}) * 100$

#### Descripción del Indicador

El ?Sistema de Derecho Confiable y Objetivo ? es un subíndice del Índice de Competitividad, el subíndice de Derecho considera indicadores sobre delitos, denuncias, percepción de seguridad y cumplimiento de contratos.

Tipo de Indicador	Estratégico	Dimensión del Indicador	Eficacia	Año de Medición del Resultado	2021
Cobertura	Estatal	Frecuencia de Medición	Bienal		

#### Desagregado meta valor por género

Parámetros de semaforización						Meta Institucional	Meta Valor	Unidad de medida (meta valor)	Desagregado meta valor por género	
130	80.00	79.99	60.00	59.99	0	100%	21	Posición	Hombre	Mujer
<span style="color: red;">■</span>	<span style="color: red;">■</span>	<span style="color: yellow;">■</span>	<span style="color: yellow;">■</span>	<span style="color: green;">■</span>	<span style="color: green;">■</span>	Sentido del Indicador	Línea Base (meta valor)	Año (Línea base)	0.00	0.00
						Descendente	30	2006		

#### Variables del Indicador

Nombre de la Variable	Unidad de medida	Tipo de Acumulación
Posición en el Subíndice Sistema de Derecho Confiable y Objetivo del Índice de Competitividad, IMCO (realizado)	Posición	Suma
Posición en el Subíndice Sistema de Derecho Confiable y Objetivo del Índice de Competitividad, IMCO (programado)	Posición	Suma

Fuente de Información	IMCO, Índice de Competitividad Estatal 2018.
Medios de verificación	
Supuestos	
Observaciones	
id_mir	12618

- 1 El presente documento despliega la información perteneciente a los indicadores estratégicos y gestión de aquellos programas presupuestarios que proveen de bienes y servicios que generan valor público a la ciudadanía jalisciense
- 2 Se muestra el número del Componente relacionado con el indicador.

**GOBIERNO DEL ESTADO DE JALISCO**  
**PRESUPUESTO DE EGRESOS PARA EL EJERCICIO FISCAL 2021**

**Ficha Técnica de Indicador**

**Sistema de Evaluación del Desempeño (SED)**

<b>Gobierno del Estado de Jalisco</b>		<b>Secretaría de la Hacienda Pública</b>	
<b>Datos del Programa</b>			
<b>Investigación de Delitos Cometidos por Servidores Públicos y Notarios Públicos</b>			
Eje: Seguridad, justicia y Estado de derecho		Tema: Procuración de justicia	
<b>¿Quién gasta?</b>			
16	Unidad Presupuestal	000	Unidad Responsable
00319	Unidad Ejecutora del Gasto		
Fiscalía Estatal		Oficina del Fiscal	
<b>¿Para qué se gasta?</b>			
Finalidad	Función	Subfunción	
Gobierno	Justicia	Procuración de Justicia	
<b>Presupuesto asignado al Programa Presupuestario</b>			
Monto		\$19,545,603.65	
<b>Objetivos</b>			
Nivel	Clave Componente	Resumen Narrativo	
Fin			
<b>Datos del Indicador</b>			
<b>Denominación</b>		<b>Método de cálculo</b>	
Porcentaje de delitos no denunciados respecto a los delitos ocurridos		(Total de delitos no denunciados más los delitos denunciados sin averiguación previa más aquellos en los cuales no fue especificado si se denunció o si se inició averiguación previa, entre el total de delitos (Realizado)/Total de delitos no denunciados más los delitos denunciados sin averiguación previa más aquellos en los cuales no fue especificado si se denunció o si se inició averiguación previa, entre el total de delitos (Programado))*100	
<b>Descripción del Indicador</b>			
La estimación a nivel nacional sobre los delitos no denunciados o de los que no se inició averiguación previa y sus causas, respecto a los delitos ocurridos en cada entidad federativa			
<b>Tipo de Indicador</b>	Estratégico	<b>Dimensión del Indicador</b>	Eficacia
<b>Cobertura</b>	Estatal	<b>Frecuencia de Medición</b>	Anual
		<b>Desagregado meta valor por género</b>	
<b>Parámetros de semaforización</b>		<b>Meta Institucional</b>	<b>Meta Valor</b>
130	80.00	100%	91
79.99	60.00	<b>Sentido del Indicador</b>	<b>Unidad de medida (meta valor)</b>
59.99	0	Descendente	Porcentaje
0		<b>Línea Base (meta valor)</b>	<b>Hombre</b>
		94	0.00
		<b>Año (Línea base)</b>	<b>Mujer</b>
		2011	0.00
<b>Variables del Indicador</b>			
<b>Nombre de la Variable</b>		<b>Unidad de medida</b>	<b>Tipo de Acumulación</b>
Total de delitos no denunciados más los delitos denunciados sin averiguación previa más aquellos en los cuales no fue especificado si se denunció o si se inició averiguación previa, entre el total de delitos (realizado)		Porcentaje	Suma
Total de delitos no denunciados más los delitos denunciados sin averiguación previa más aquellos en los cuales no fue especificado si se denunció o si se inició averiguación previa, entre el total de delitos (programado)		Porcentaje	Suma
<b>Fuente de Información</b>	INEGI. Encuesta Nacional de Victimización y Percepción sobre seguridad Pública (ENVIPE), 2019.		
<b>Medios de verificación</b>			
<b>Supuestos</b>			
<b>Observaciones</b>			
<b>Id_mir</b>	12621		

- 1 El presente documento despliega la información perteneciente a los indicadores estratégicos y gestión de aquellos programas presupuestarios que proveen de bienes y servicios que generan valor público a la ciudadanía jalisciense
- 2 Se muestra el número del Componente relacionado con el indicador.

### GOBIERNO DEL ESTADO DE JALISCO PRESUPUESTO DE EGRESOS PARA EL EJERCICIO FISCAL 2021 Ficha Técnica de Indicador

#### Sistema de Evaluación del Desempeño (SED)

Gobierno del Estado de Jalisco Secretaría de la Hacienda Pública

#### Datos del Programa

#### Actualización del marco legal aplicable a la Fiscalía Estatal

Eje: Seguridad, justicia y Estado de derecho Tema: Procuración de justicia

#### ¿Quién gasta?

16	Unidad Presupuestal	000	Unidad Responsable	00319	Unidad Ejecutora del Gasto
	Fiscalía Estatal		Fiscalía Estatal		Oficina del Fiscal

#### ¿Para qué se gasta?

Finalidad	Función	Subfunción
Gobierno	Justicia	Procuración de Justicia

#### Presupuesto asignado al Programa Presupuestario

Monto \$36,149,608.75

#### Objetivos

Nivel	Clave Componente	Resumen Narrativo
Fin		

#### Datos del Indicador

<b>Denominación</b>  Porcentaje de delitos no denunciados respecto a los delitos ocurridos	<b>Método de cálculo</b>  (Total de delitos no denunciados más los delitos denunciados sin averiguación previa más aquellos en los cuales no fue especificado si se denunció o si se inició averiguación previa, entre el total de delitos (Realizado)/Total de delitos no denunciados más los delitos denunciados sin averiguación previa más aquellos en los cuales no fue especificado si se denunció o si se inició averiguación previa, entre el total de delitos (Programado))*100
--	--

**Descripción del Indicador**  
La estimación a nivel nacional sobre los delitos no denunciados o de los que no se inició averiguación previa y sus causas, respecto a los delitos ocurridos en cada entidad federativa

<b>Tipo de Indicador</b>	<span style="border: 1px solid black; padding: 2px;">Estratégico</span>	<b>Dimensión del Indicador</b>	<span style="border: 1px solid black; padding: 2px;">Eficacia</span>	<b>Año de Medición del Resultado</b>	<span style="border: 1px solid black; padding: 2px;">2021</span>
<b>Cobertura</b>	<span style="border: 1px solid black; padding: 2px;">Estatal</span>	<b>Frecuencia de Medición</b>	<span style="border: 1px solid black; padding: 2px;">Anual</span>		

<b>Parámetros de semaforización</b>  <table style="width: 100%; text-align: center;"> <tr> <td style="border: 1px solid black; padding: 2px;">130</td> <td style="border: 1px solid black; padding: 2px;">80.00</td> <td style="border: 1px solid black; padding: 2px;">79.99</td> <td style="border: 1px solid black; padding: 2px;">60.00</td> <td style="border: 1px solid black; padding: 2px;">59.99</td> <td style="border: 1px solid black; padding: 2px;">0</td> </tr> <tr> <td style="background-color: red; width: 15px; height: 15px;"></td> <td style="background-color: red; width: 15px; height: 15px;"></td> <td style="background-color: yellow; width: 15px; height: 15px;"></td> <td style="background-color: yellow; width: 15px; height: 15px;"></td> <td style="background-color: green; width: 15px; height: 15px;"></td> <td style="background-color: green; width: 15px; height: 15px;"></td> </tr> </table>	130	80.00	79.99	60.00	59.99	0							<b>Meta Institucional</b>	<span style="border: 1px solid black; padding: 2px;">100%</span>	<b>Meta Valor</b>	<span style="border: 1px solid black; padding: 2px;">91</span>	<b>Unidad de medida (meta valor)</b>	<span style="border: 1px solid black; padding: 2px;">Porcentaje</span>	<b>Desagregado meta valor por género</b>	
	130	80.00	79.99	60.00	59.99	0														
							<span style="border: 1px solid black; padding: 2px;">0.00</span>	<span style="border: 1px solid black; padding: 2px;">0.00</span>												
	<b>Sentido del Indicador</b>	<span style="border: 1px solid black; padding: 2px;">Descendente</span>	<b>Línea Base (meta valor)</b>	<span style="border: 1px solid black; padding: 2px;">94</span>	<b>Año (Línea base)</b>	<span style="border: 1px solid black; padding: 2px;">2011</span>														

#### Variables del Indicador

<b>Nombre de la Variable</b>	<b>Unidad de medida</b>	<b>Tipo de Acumulación</b>
Total de delitos no denunciados más los delitos denunciados sin averiguación previa más aquellos en los cuales no fue especificado si se denunció o si se inició averiguación previa, entre el total de delitos (realizado)	Porcentaje	Suma
Total de delitos no denunciados más los delitos denunciados sin averiguación previa más aquellos en los cuales no fue especificado si se denunció o si se inició averiguación previa, entre el total de delitos (programado)	Porcentaje	Suma

**Fuente de Información** INEGI. Encuesta Nacional de Victimización y Percepción sobre seguridad Pública (ENVIPE), 2019.

**Medios de verificación**

**Supuestos**

**Observaciones**

**Id\_mir** 12623

- 1 El presente documento despliega la información perteneciente a los indicadores estratégicos y gestión de aquellos programas presupuestarios que proveen de bienes y servicios que generan valor público a la ciudadanía jalisciense
- 2 Se muestra el número del Componente relacionado con el indicador.

### GOBIERNO DEL ESTADO DE JALISCO PRESUPUESTO DE EGRESOS PARA EL EJERCICIO FISCAL 2021

#### Ficha Técnica de Indicador

#### Sistema de Evaluación del Desempeño (SED)

Gobierno del Estado de Jalisco		Secretaría de la Hacienda Pública	
<b>Datos del Programa</b>			
<b>Procedimientos Administrativos para las y los Servidores Públicos y Elementos Operativos</b>			
Eje: Seguridad, justicia y Estado de derecho		Tema: Procuración de justicia	
<b>¿Quién gasta?</b>			
16	Unidad Presupuestal	000	Unidad Responsable
Fiscalía Estatal		Oficina del Fiscal	
		00319	Unidad Ejecutora del Gasto
<b>¿Para qué se gasta?</b>			
Finalidad	Función	Subfunción	
Gobierno	Justicia	Procuración de Justicia	
<b>Presupuesto asignado al Programa Presupuestario</b>			
Monto		\$26,586,835.50	
<b>Objetivos</b>			
Nivel	Clave Componente	Resumen Narrativo	
Fin			
<b>Datos del Indicador</b>			
<b>Denominación</b>		<b>Método de cálculo</b>	
Porcentaje de delitos no denunciados respecto a los delitos ocurridos		(Total de delitos no denunciados más los delitos denunciados sin averiguación previa más aquellos en los cuales no fue especificado si se denunció o si se inició averiguación previa, entre el total de delitos (Realizado)/Total de delitos no denunciados más los delitos denunciados sin averiguación previa más aquellos en los cuales no fue especificado si se denunció o si se inició averiguación previa, entre el total de delitos (Programado))*100	
<b>Descripción del Indicador</b>			
La estimación a nivel nacional sobre los delitos no denunciados o de los que no se inició averiguación previa y sus causas, respecto a los delitos ocurridos en cada entidad federativa			
<b>Tipo de Indicador</b>	Estratégico	<b>Dimensión del Indicador</b>	Eficacia
<b>Cobertura</b>	Estatal	<b>Frecuencia de Medición</b>	Anual
		<b>Año de Medición del Resultado</b>	2021
<b>Desagregado meta valor por género</b>			
<b>Parámetros de semaforización</b>		<b>Meta Institucional</b>	<b>Meta Valor</b>
130	80.00	100%	91
79.99	60.00	Sentido del Indicador	Unidad de medida (meta valor)
59.99	0	Descendente	Porcentaje
0		Línea Base (meta valor)	Hombre
		94	0.00
		Año (Línea base)	Mujer
		2011	0.00
<b>Variables del Indicador</b>			
<b>Nombre de la Variable</b>		<b>Unidad de medida</b>	<b>Tipo de Acumulación</b>
Total de delitos no denunciados más los delitos denunciados sin averiguación previa más aquellos en los cuales no fue especificado si se denunció o si se inició averiguación previa, entre el total de delitos (realizado)		Porcentaje	Suma
Total de delitos no denunciados más los delitos denunciados sin averiguación previa más aquellos en los cuales no fue especificado si se denunció o si se inició averiguación previa, entre el total de delitos (programado)		Porcentaje	Suma
<b>Fuente de Información</b>	INEGI. Encuesta Nacional de Victimización y Percepción sobre seguridad Pública (ENVIPE), 2019.		
<b>Medios de verificación</b>			
<b>Supuestos</b>			
<b>Observaciones</b>			
<b>Id_mir</b>	12626		

- 1 El presente documento despliega la información perteneciente a los indicadores estratégicos y gestión de aquellos programas presupuestarios que proveen de bienes y servicios que generan valor público a la ciudadanía jalisciense
- 2 Se muestra el número del Componente relacionado con el indicador.



### GOBIERNO DEL ESTADO DE JALISCO PRESUPUESTO DE EGRESOS PARA EL EJERCICIO FISCAL 2021 Ficha Técnica de Indicador

#### Sistema de Evaluación del Desempeño (SED)

Gobierno del Estado de Jalisco Secretaría de la Hacienda Pública

#### Datos del Programa

Obtención de bienes a favor del estado.

Eje: Seguridad, justicia y Estado de derecho Tema: Procuración de justicia

#### ¿Quién gasta?

16	Unidad Presupuestal	000	Unidad Responsable	00319	Unidad Ejecutora del Gasto
	Fiscalía Estatal		Fiscalía Estatal		Oficina del Fiscal

#### ¿Para qué se gasta?

Finalidad	Función	Subfunción
Gobierno	Justicia	Procuración de Justicia

#### Presupuesto asignado al Programa Presupuestario

Monto

#### Objetivos

Nivel	Clave Componente	Resumen Narrativo
Fin		

#### Datos del Indicador

<b>Denominación</b>  Porcentaje de delitos no denunciados respecto a los delitos ocurridos	<b>Método de cálculo</b>  (Total de delitos no denunciados más los delitos denunciados sin averiguación previa más aquellos en los cuales no fue especificado si se denunció o si se inició averiguación previa, entre el total de delitos (Realizado)/Total de delitos no denunciados más los delitos denunciados sin averiguación previa más aquellos en los cuales no fue especificado si se denunció o si se inició averiguación previa, entre el total de delitos (Programado))*100
--	--

**Descripción del Indicador**  
La estimación a nivel nacional sobre los delitos no denunciados o de los que no se inició averiguación previa y sus causas, respecto a los delitos ocurridos en cada entidad federativa

Tipo de Indicador	Estratégico	Dimensión del Indicador	Eficacia	Año de Medición del Resultado	2021
Cobertura	Estatal	Frecuencia de Medición	Anual		

<b>Parámetros de semaforización</b>  130 80.00 79.99 60.00 59.99 0 	Meta Institucional	Meta Valor	Unidad de medida (meta valor)	<b>Desagregado meta valor por género</b>	
	100%	91	Porcentaje	Hombre	Mujer
	Sentido del Indicador	Línea Base (meta valor)	Año (Línea base)		
	Descendente	94	2011		

#### Variables del Indicador

Nombre de la Variable	Unidad de medida	Tipo de Acumulación
Total de delitos no denunciados más los delitos denunciados sin averiguación previa más aquellos en los cuales no fue especificado si se denunció o si se inició averiguación previa, entre el total de delitos (realizado)	Porcentaje	Suma
Total de delitos no denunciados más los delitos denunciados sin averiguación previa más aquellos en los cuales no fue especificado si se denunció o si se inició averiguación previa, entre el total de delitos (programado)	Porcentaje	Suma

**Fuente de Información**

**Medios de verificación**

**Supuestos**

**Observaciones**

**Id\_mir**

- 1 El presente documento despliega la información perteneciente a los indicadores estratégicos y gestión de aquellos programas presupuestarios que proveen de bienes y servicios que generan valor público a la ciudadanía jalisciense
- 2 Se muestra el número del Componente relacionado con el indicador.

### GOBIERNO DEL ESTADO DE JALISCO PRESUPUESTO DE EGRESOS PARA EL EJERCICIO FISCAL 2021 Ficha Técnica de Indicador

#### Sistema de Evaluación del Desempeño (SED)

Gobierno del Estado de Jalisco Secretaría de la Hacienda Pública

#### Datos del Programa

**Fortalecer el Estado de Derecho y salvaguardar la Integridad Social en la Entidad**

Eje: Seguridad, justicia y Estado de derecho Tema: Procuración de justicia

#### ¿Quién gasta?

16	Unidad Presupuestal	000	Unidad Responsable	00319	Unidad Ejecutora del Gasto
	Fiscalía Estatal		Fiscalía Estatal		Oficina del Fiscal

#### ¿Para qué se gasta?

Finalidad	Función	Subfunción
Gobierno	Justicia	Procuración de Justicia

#### Presupuesto asignado al Programa Presupuestario

Monto \$896,070,316.30

#### Objetivos

Nivel	Clave Componente	Resumen Narrativo
Fin		

#### Datos del Indicador

<b>Denominación</b>  Porcentaje de delitos no denunciados respecto a los delitos ocurridos	<b>Método de cálculo</b>  (Total de delitos no denunciados más los delitos denunciados sin averiguación previa más aquellos en los cuales no fue especificado si se denunció o si se inició averiguación previa, entre el total de delitos (Realizado)/Total de delitos no denunciados más los delitos denunciados sin averiguación previa más aquellos en los cuales no fue especificado si se denunció o si se inició averiguación previa, entre el total de delitos (Programado))*100
--	--

**Descripción del Indicador**  
La estimación a nivel nacional sobre los delitos no denunciados o de los que no se inició averiguación previa y sus causas, respecto a los delitos ocurridos en cada entidad federativa

Tipo de Indicador	<span style="border: 1px solid black; padding: 2px;">Estratégico</span>	Dimensión del Indicador	<span style="border: 1px solid black; padding: 2px;">Eficacia</span>	Año de Medición del Resultado	<span style="border: 1px solid black; padding: 2px;">2021</span>
Cobertura	<span style="border: 1px solid black; padding: 2px;">Estatal</span>	Frecuencia de Medición	<span style="border: 1px solid black; padding: 2px;">Anual</span>		

<b>Parámetros de semaforización</b>  <div style="display: flex; justify-content: space-around; align-items: center;"> <div style="text-align: center;">130</div> <div style="text-align: center;">80.00</div> <div style="text-align: center;">79.99</div> <div style="text-align: center;">60.00</div> <div style="text-align: center;">59.99</div> <div style="text-align: center;">0</div> </div> <div style="display: flex; justify-content: space-around; margin-top: 5px;"> <div style="width: 15px; height: 15px; background-color: red;"></div> <div style="width: 15px; height: 15px; background-color: orange;"></div> <div style="width: 15px; height: 15px; background-color: yellow;"></div> <div style="width: 15px; height: 15px; background-color: lightgreen;"></div> <div style="width: 15px; height: 15px; background-color: green;"></div> </div>	Meta Institucional	Meta Valor	Unidad de medida (meta valor)	Desagregado meta valor por género	
	100%	91	Porcentaje	Hombre	Mujer
	Sentido del Indicador	Línea Base (meta valor)	Año (Línea base)	0.00	0.00
	Descendente	94	2011		

#### Variables del Indicador

Nombre de la Variable	Unidad de medida	Tipo de Acumulación
Total de delitos no denunciados más los delitos denunciados sin averiguación previa más aquellos en los cuales no fue especificado si se denunció o si se inició averiguación previa, entre el total de delitos (realizado)	Porcentaje	Suma
Total de delitos no denunciados más los delitos denunciados sin averiguación previa más aquellos en los cuales no fue especificado si se denunció o si se inició averiguación previa, entre el total de delitos (programado)	Porcentaje	Suma

Fuente de Información	<span style="border: 1px solid black; padding: 2px;">INEGI. Encuesta Nacional de Victimización y Percepción sobre seguridad Pública (ENVIPE), 2019.</span>
Medios de verificación	<span style="border: 1px solid black; padding: 2px;"> </span>
Supuestos	<span style="border: 1px solid black; padding: 2px;"> </span>
Observaciones	<span style="border: 1px solid black; padding: 2px;"> </span>
Id_mir	<span style="border: 1px solid black; padding: 2px;">12631</span>

- 1 El presente documento despliega la información perteneciente a los indicadores estratégicos y gestión de aquellos programas presupuestarios que proveen de bienes y servicios que generan valor público a la ciudadanía jalisciense
- 2 Se muestra el número del Componente relacionado con el indicador.

1546

### GOBIERNO DEL ESTADO DE JALISCO PRESUPUESTO DE EGRESOS PARA EL EJERCICIO FISCAL 2021 Ficha Técnica de Indicador

#### Sistema de Evaluación del Desempeño (SED)

Gobierno del Estado de Jalisco Secretaría de la Hacienda Pública

#### Datos del Programa

**Fortalecimiento de la Procuración de Justicia con la elaboración de Productos Inteligentes.**

Eje: Seguridad, justicia y Estado de derecho Tema: Procuración de justicia

#### ¿Quién gasta?

16	Unidad Presupuestal	000	Unidad Responsable	00319	Unidad Ejecutora del Gasto
	Fiscalía Estatal		Fiscalía Estatal		Oficina del Fiscal

#### ¿Para qué se gasta?

Finalidad	Función	Subfunción
Gobierno	Justicia	Procuración de Justicia

#### Presupuesto asignado al Programa Presupuestario

Monto

#### Objetivos

Nivel	Clave Componente	Resumen Narrativo
Fin		

#### Datos del Indicador

Denominación	Método de cálculo
Porcentaje de percepción de inseguridad	(Porcentaje de la población de 18 años y más que se siente insegura en su entidad federativa. (Realizado)/Porcentaje de la población de 18 años y más que se siente insegura en su entidad federativa. (Programado))*100

#### Descripción del Indicador

Este indicador muestra el porcentaje de la población de 18 años y más que se siente insegura en su entidad federativa.

Tipo de Indicador	Estratégico	Dimensión del Indicador	Eficacia	Año de Medición del Resultado	2021
Cobertura	Estatal	Frecuencia de Medición	Anual		

						Desagregado meta valor por género				
						Hombre	Mujer			
Parámetros de semaforización						Meta Institucional	Meta Valor	Unidad de medida (meta valor)	0.00	0.00
130	80.00	79.99	60.00	59.99	0	100%	67	Porcentaje		
						Sentido del Indicador	Línea Base (meta valor)	Año (Línea base)		
						Descendente	53	2006		

#### Variables del Indicador

Nombre de la Variable	Unidad de medida	Tipo de Acumulación
Porcentaje de la población de 18 años y más que se siente insegura en su entidad federativa. (realizado)	Porcentaje	Suma
Porcentaje de la población de 18 años y más que se siente insegura en su entidad federativa. (programado)	Porcentaje	Suma

**Fuente de Información:** INEGI. Encuesta Nacional de Victimización y Percepción sobre Seguridad Pública (ENVIPE) 2019.

**Medios de verificación:**

**Supuestos:**

**Observaciones:**

**Id\_mir:** 12634

- 1 El presente documento despliega la información perteneciente a los indicadores estratégicos y gestión de aquellos programas presupuestarios que proveen de bienes y servicios que generan valor público a la ciudadanía jalisciense
- 2 Se muestra el número del Componente relacionado con el indicador.

### GOBIERNO DEL ESTADO DE JALISCO PRESUPUESTO DE EGRESOS PARA EL EJERCICIO FISCAL 2021 Ficha Técnica de Indicador

#### Sistema de Evaluación del Desempeño (SED)

Gobierno del Estado de Jalisco Secretaría de la Hacienda Pública

#### Datos del Programa

#### Difusión de Logros y Resultados de la Fiscalía Estatal

Eje: Seguridad, justicia y Estado de derecho Tema: Procuración de justicia

#### ¿Quién gasta?

16	Unidad Presupuestal	000	Unidad Responsable	00319	Unidad Ejecutora del Gasto
	Fiscalía Estatal		Fiscalía Estatal		Oficina del Fiscal

#### ¿Para qué se gasta?

Finalidad	Función	Subfunción
Gobierno	Asuntos de Orden Público y de Seguridad Interior	Otros Asuntos de Orden Público y Seguridad

#### Presupuesto asignado al Programa Presupuestario

Monto

#### Objetivos

Nivel	Clave Componente	Resumen Narrativo
Fin		

#### Datos del Indicador

<b>Denominación</b>  Porcentaje de delitos no denunciados respecto a los delitos ocurridos	<b>Método de cálculo</b>  (Total de delitos no denunciados más los delitos denunciados sin averiguación previa más aquellos en los cuales no fue especificado si se denunció o si se inició averiguación previa, entre el total de delitos (Realizado)/Total de delitos no denunciados más los delitos denunciados sin averiguación previa más aquellos en los cuales no fue especificado si se denunció o si se inició averiguación previa, entre el total de delitos (Programado))*100
--	--

**Descripción del Indicador**  
La estimación a nivel nacional sobre los delitos no denunciados o de los que no se inició averiguación previa y sus causas, respecto a los delitos ocurridos en cada entidad federativa

<b>Tipo de Indicador</b>	<input type="text" value="Estratégico"/>	<b>Dimensión del Indicador</b>	<input type="text" value="Eficacia"/>	<b>Año de Medición del Resultado</b>	<input type="text" value="2021"/>
<b>Cobertura</b>	<input type="text" value="Estatal"/>	<b>Frecuencia de Medición</b>	<input type="text" value="Anual"/>		

#### Desagregado meta valor por género

<b>Parámetros de semaforización</b>	Meta Institucional	Meta Valor	Unidad de medida (meta valor)	Hombre	Mujer
	100%	91	Porcentaje	0.00	0.00
<div style="display: flex; justify-content: space-around; font-size: 8px;"> <span>130</span><span>80.00</span><span>79.99</span><span>60.00</span><span>59.99</span><span>0</span> </div> <div style="display: flex; justify-content: space-around; font-size: 8px;"> <span style="background-color: red; width: 10px; height: 10px;"></span> <span style="background-color: red; width: 10px; height: 10px;"></span> <span style="background-color: yellow; width: 10px; height: 10px;"></span> <span style="background-color: yellow; width: 10px; height: 10px;"></span> <span style="background-color: green; width: 10px; height: 10px;"></span> <span style="background-color: green; width: 10px; height: 10px;"></span> </div>	<b>Sentido del Indicador</b>	<b>Línea Base (meta valor)</b>	<b>Año (Línea base)</b>		
	Descendente	94	2011		

#### Variables del Indicador

<b>Nombre de la Variable</b>	<b>Unidad de medida</b>	<b>Tipo de Acumulación</b>
Total de delitos no denunciados más los delitos denunciados sin averiguación previa más aquellos en los cuales no fue especificado si se denunció o si se inició averiguación previa, entre el total de delitos (realizado)	Porcentaje	Suma
Total de delitos no denunciados más los delitos denunciados sin averiguación previa más aquellos en los cuales no fue especificado si se denunció o si se inició averiguación previa, entre el total de delitos (programado)	Porcentaje	Suma

<b>Fuente de Información</b>	<input type="text" value="INEGI. Encuesta Nacional de Victimización y Percepción sobre seguridad Pública (ENVIPE), 2019."/>
<b>Medios de verificación</b>	<input type="text"/>
<b>Supuestos</b>	<input type="text"/>
<b>Observaciones</b>	<input type="text"/>
<b>Id_mir</b>	<input type="text" value="12636"/>

- 1 El presente documento despliega la información perteneciente a los indicadores estratégicos y gestión de aquellos programas presupuestarios que proveen de bienes y servicios que generan valor público a la ciudadanía jalisciense
- 2 Se muestra el número del Componente relacionado con el indicador.

### GOBIERNO DEL ESTADO DE JALISCO PRESUPUESTO DE EGRESOS PARA EL EJERCICIO FISCAL 2021 Ficha Técnica de Indicador

#### Sistema de Evaluación del Desempeño (SED)

Gobierno del Estado de Jalisco Secretaría de la Hacienda Pública

#### Datos del Programa

#### Representación Jurídica en la Procuración de Justicia

Eje: Seguridad, justicia y Estado de derecho Tema: Procuración de justicia

#### ¿Quién gasta?

16	Unidad Presupuestal	000	Unidad Responsable	00319	Unidad Ejecutora del Gasto
	Fiscalía Estatal		Fiscalía Estatal		Oficina del Fiscal

#### ¿Para qué se gasta?

Finalidad	Función	Subfunción
Gobierno	Asuntos de Orden Público y de Seguridad Interior	Policía

#### Presupuesto asignado al Programa Presupuestario

Monto

#### Objetivos

Nivel	Clave Componente	Resumen Narrativo
Fin		

#### Datos del Indicador

Denominación	Método de cálculo
Posición en el Subíndice Sistema de Derecho Confiable y Objetivo del Índice de Competitividad, IMCO	(Posición en el Subíndice Sistema de Derecho Confiable y Objetivo del Índice de Competitividad, IMCO (Realizado)/Posición en el Subíndice Sistema de Derecho Confiable y Objetivo del Índice de Competitividad, IMCO (Programado))*100

**Descripción del Indicador**  
El ?Sistema de Derecho Confiable y Objetivo ? es un subíndice del Índice de Competitividad, el subíndice de Derecho considera indicadores sobre delitos, denuncias, percepción de seguridad y cumplimiento de contratos.

Tipo de Indicador	Estratégico	Dimensión del Indicador	Eficacia	Año de Medición del Resultado	2021
Cobertura	Estatal	Frecuencia de Medición	Bienal		

<b>Desagregado meta valor por género</b>						
<b>Parámetros de semaforización</b>		Meta Institucional	Meta Valor	Unidad de medida (meta valor)	Hombre	Mujer
130	80.00	100%	21	Posición	0.00	0.00
79.99	60.00	Sentido del Indicador	Línea Base (meta valor)	Año (Línea base)		
59.99	0	Descendente	30	2006		

#### Variables del Indicador

Nombre de la Variable	Unidad de medida	Tipo de Acumulación
Posición en el Subíndice Sistema de Derecho Confiable y Objetivo del Índice de Competitividad, IMCO (realizado)	Posición	Suma
Posición en el Subíndice Sistema de Derecho Confiable y Objetivo del Índice de Competitividad, IMCO (programado)	Posición	Suma

Fuente de Información	IMCO, Índice de Competitividad Estatal 2018.
Medios de verificación	
Supuestos	
Observaciones	
Id_mir	12689

- 1 El presente documento despliega la información perteneciente a los indicadores estratégicos y gestión de aquellos programas presupuestarios que proveen de bienes y servicios que generan valor público a la ciudadanía jalisciense
- 2 Se muestra el número del Componente relacionado con el indicador.

**GOBIERNO DEL ESTADO DE JALISCO**  
**PRESUPUESTO DE EGRESOS PARA EL EJERCICIO FISCAL 2021**  
**Ficha Técnica de Indicador**

**Sistema de Evaluación del Desempeño (SED)**

Gobierno del Estado de Jalisco Secretaría de la Hacienda Pública

**Datos del Programa**

**Actualización del marco legal aplicable a la Fiscalía Estatal**

Eje: Seguridad, justicia y Estado de derecho Tema: Procuración de justicia

**¿Quién gasta?**

16	Unidad Presupuestal	000	Unidad Responsable	00319	Unidad Ejecutora del Gasto
	Fiscalía Estatal		Fiscalía Estatal		Oficina del Fiscal

**¿Para qué se gasta?**

Finalidad	Función	Subfunción
Gobierno	Justicia	Procuración de Justicia

**Presupuesto asignado al Programa Presupuestario**

Monto

**Objetivos**

Nivel	Clave Componente	Resumen Narrativo
Propósito		

**Datos del Indicador**

<b>Denominación</b>	<b>Método de cálculo</b>
Porcentaje de averiguaciones previas determinadas respecto al total de averiguaciones abiertas	$(\text{Total de averiguaciones previas y/o carpetas de investigación determinadas entre el total de delitos del fuero común (Realizado)} / \text{Total de averiguaciones previas y/o carpetas de investigación determinadas entre el total de delitos del fuero común (Programado)}) * 100$

**Descripción del Indicador**  
 Representa el porcentaje de averiguaciones previas y/o carpetas de investigación que resuelve (determina) el Ministerio Público, del total de las averiguaciones previas y/o carpetas de investigación abiertas por delitos del fuero común

<b>Tipo de Indicador</b>	Estratégico	<b>Dimensión del Indicador</b>	Eficacia	<b>Año de Medición del Resultado</b>	2021
<b>Cobertura</b>	Estatal	<b>Frecuencia de Medición</b>	Anual		

**Desagregado meta valor por género**

<b>Parámetros de semaforización</b>	<b>Meta Institucional</b>	<b>Meta Valor</b>	<b>Unidad de medida (meta valor)</b>	<b>Hombre</b>	<b>Mujer</b>
0 <input type="text" value="59.99"/> <input type="text" value="60.00"/> <input type="text" value="79.99"/> <input type="text" value="80.00"/> <input type="text" value="130"/>	100%	53	Porcentaje	0.00	0.00
	<b>Sentido del Indicador</b>	<b>Línea Base (meta valor)</b>	<b>Año (Línea base)</b>		
	Ascendente	27	2010		

**VARIABLES DEL INDICADOR**

Nombre de la Variable	Unidad de medida	Tipo de Acumulación
Total de averiguaciones previas y/o carpetas de investigación determinadas entre el total de delitos del fuero común (realizado)	Porcentaje	Suma
Total de averiguaciones previas y/o carpetas de investigación determinadas entre el total de delitos del fuero común (programado)	Porcentaje	Suma

**Fuente de Información**

**Medios de verificación**

**Supuestos**

**Observaciones**

**Id. mir**

- 1 El presente documento despliega la información perteneciente a los indicadores estratégicos y gestión de aquellos programas presupuestarios que proveen de bienes y servicios que generan valor público a la ciudadanía jalisciense
- 2 Se muestra el número del Componente relacionado con el indicador.

### GOBIERNO DEL ESTADO DE JALISCO PRESUPUESTO DE EGRESOS PARA EL EJERCICIO FISCAL 2021 Ficha Técnica de Indicador

#### Sistema de Evaluación del Desempeño (SED)

Gobierno del Estado de Jalisco Secretaría de la Hacienda Pública

#### Datos del Programa

#### Representación Jurídica en la Procuración de Justicia

Eje: Seguridad, justicia y Estado de derecho Tema: Procuración de justicia

#### ¿Quién gasta?

16	Unidad Presupuestal	000	Unidad Responsable	00319	Unidad Ejecutora del Gasto
	Fiscalía Estatal		Fiscalía Estatal		Oficina del Fiscal

#### ¿Para qué se gasta?

Finalidad	Función	Subfunción
Gobierno	Asuntos de Orden Público y de Seguridad Interior	Policía

#### Presupuesto asignado al Programa Presupuestario

Monto

#### Objetivos

Nivel	Clave Componente	Resumen Narrativo
Propósito		

#### Datos del Indicador

<b>Denominación</b>	<b>Método de cálculo</b>
Porcentaje de averiguaciones previas determinadas respecto al total de averiguaciones abiertas	$(\text{Total de averiguaciones previas y/o carpetas de investigación determinadas entre el total de delitos del fuero común (Realizado)} / \text{Total de averiguaciones previas y/o carpetas de investigación determinadas entre el total de delitos del fuero común (Programado)}) * 100$

**Descripción del Indicador**  
Representa el porcentaje de averiguaciones previas y/o carpetas de investigación que resuelve (determina) el Ministerio Público, del total de las averiguaciones previas y/o carpetas de investigación abiertas por delitos del fuero común

<b>Tipo de Indicador</b>	Estratégico	<b>Dimensión del Indicador</b>	Eficacia	<b>Año de Medición del Resultado</b>	2021
<b>Cobertura</b>	Estatal	<b>Frecuencia de Medición</b>	Anual		

#### Desagregado meta valor por género

<b>Parámetros de semaforización</b>		Meta Institucional	Meta Valor	Unidad de medida (meta valor)	Hombre	Mujer
		100%	53	Porcentaje	0.00	0.00
0	59.99	60.00	79.99	80.00	130	
		<b>Sentido del Indicador</b>	Línea Base (meta valor)	Año (Línea base)		
		Ascendente	27	2010		

#### Variables del Indicador

Nombre de la Variable	Unidad de medida	Tipo de Acumulación
Total de averiguaciones previas y/o carpetas de investigación determinadas entre el total de delitos del fuero común (realizado)	Porcentaje	Suma
Total de averiguaciones previas y/o carpetas de investigación determinadas entre el total de delitos del fuero común (programado)	Porcentaje	Suma

**Fuente de Información**

**Medios de verificación**

**Supuestos**

**Observaciones**

**Id. mir**

- 1 El presente documento despliega la información perteneciente a los indicadores estratégicos y gestión de aquellos programas presupuestarios que proveen de bienes y servicios que generan valor público a la ciudadanía jalisciense
- 2 Se muestra el número del Componente relacionado con el indicador.

### GOBIERNO DEL ESTADO DE JALISCO PRESUPUESTO DE EGRESOS PARA EL EJERCICIO FISCAL 2021

#### Ficha Técnica de Indicador

#### Sistema de Evaluación del Desempeño (SED)

Gobierno del Estado de Jalisco		Secretaría de la Hacienda Pública	
<b>Datos del Programa</b>			
<b>Investigación de Delitos Cometidos por Servidores Públicos y Notarios Públicos</b>			
Eje: Seguridad, justicia y Estado de derecho		Tema: Procuración de justicia	
<b>¿Quién gasta?</b>			
16	Unidad Presupuestal	000	Unidad Responsable
Fiscalía Estatal		Fiscalía Estatal	
		00319	Unidad Ejecutora del Gasto
		Oficina del Fiscal	
<b>¿Para qué se gasta?</b>			
Finalidad		Función	
Gobierno		Justicia	
		Procuración de Justicia	
<b>Presupuesto asignado al Programa Presupuestario</b>			
Monto		\$19,545,603.65	
<b>Objetivos</b>			
Nivel	Clave Componente	Resumen Narrativo	
Propósito			
<b>Datos del Indicador</b>			
<b>Denominación</b>		<b>Método de cálculo</b>	
Porcentaje de averiguaciones previas determinadas respecto al total de averiguaciones abiertas		$\left( \frac{\text{Total de averiguaciones previas y/o carpetas de investigación determinadas entre el total de delitos del fuero común (Realizado)}}{\text{Total de averiguaciones previas y/o carpetas de investigación determinadas entre el total de delitos del fuero común (Programado)}} \times 100$	
<b>Descripción del Indicador</b>			
Representa el porcentaje de averiguaciones previas y/o carpetas de investigación que resuelve (determina) el Ministerio Público, del total de las averiguaciones previas y/o carpetas de investigación abiertas por delitos del fuero común			
<b>Tipo de Indicador</b>	Estratégico	<b>Dimensión del Indicador</b>	Eficacia
<b>Cobertura</b>	Estatal	<b>Frecuencia de Medición</b>	Anual
		<b>Año de Medición del Resultado</b>	2021
<b>Desagregado meta valor por género</b>			
<b>Parámetros de semaforización</b>		<b>Meta Institucional</b>	<b>Meta Valor</b>
0	59.99	100%	53
60.00	79.99	<b>Sentido del Indicador</b>	<b>Unidad de medida (meta valor)</b>
80.00	130	Ascendente	Porcentaje
		<b>Línea Base (meta valor)</b>	<b>Hombre</b>
		27	0.00
		<b>Año (Línea base)</b>	<b>Mujer</b>
		2010	0.00
<b>Variabes del Indicador</b>			
<b>Nombre de la Variable</b>		<b>Unidad de medida</b>	<b>Tipo de Acumulación</b>
Total de averiguaciones previas y/o carpetas de investigación determinadas entre el total de delitos del fuero común (realizado)		Porcentaje	Suma
Total de averiguaciones previas y/o carpetas de investigación determinadas entre el total de delitos del fuero común (programado)		Porcentaje	Suma
<b>Fuente de Información</b>	INEGI. Censo Nacional de Procuración de Justicia Estatal, 2019.		
<b>Medios de verificación</b>			
<b>Supuestos</b>			
<b>Observaciones</b>			
<b>id_mir</b>	12622		

- 1 El presente documento despliega la información perteneciente a los indicadores estratégicos y gestión de aquellos programas presupuestarios que proveen de bienes y servicios que generan valor público a la ciudadanía jalisciense
- 2 Se muestra el número del Componente relacionado con el indicador.



# EL ESTADO DE JALISCO

## PERIÓDICO OFICIAL

1552

### GOBIERNO DEL ESTADO DE JALISCO PRESUPUESTO DE EGRESOS PARA EL EJERCICIO FISCAL 2021 Ficha Técnica de Indicador

#### Sistema de Evaluación del Desempeño (SED)

Gobierno del Estado de Jalisco Secretaría de la Hacienda Pública

#### Datos del Programa

#### Actualización del marco legal aplicable a la Fiscalía Estatal

Eje: Seguridad, justicia y Estado de derecho Tema: Procuración de justicia

#### ¿Quién gasta?

16	Unidad Presupuestal	000	Unidad Responsable	00319	Unidad Ejecutora del Gasto
	Fiscalía Estatal		Fiscalía Estatal		Oficina del Fiscal

#### ¿Para qué se gasta?

Finalidad	Función	Subfunción
Gobierno	Justicia	Procuración de Justicia

#### Presupuesto asignado al Programa Presupuestario

Monto

#### Objetivos

Nivel	Clave Componente	Resumen Narrativo
Propósito		

#### Datos del Indicador

<b>Denominación</b>	<b>Método de cálculo</b>
Porcentaje de averiguaciones previas determinadas respecto al total de averiguaciones abiertas	$(\text{Total de averiguaciones previas y/o carpetas de investigación determinadas entre el total de delitos del fuero común (Realizado)} / \text{Total de averiguaciones previas y/o carpetas de investigación determinadas entre el total de delitos del fuero común (Programado)}) * 100$

**Descripción del Indicador**  
Representa el porcentaje de averiguaciones previas y/o carpetas de investigación que resuelve (determina) el Ministerio Público, del total de las averiguaciones previas y/o carpetas de investigación abiertas por delitos del fuero común

<b>Tipo de Indicador</b>	Estratégico	<b>Dimensión del Indicador</b>	Eficacia	<b>Año de Medición del Resultado</b>	2021
<b>Cobertura</b>	Estatal	<b>Frecuencia de Medición</b>	Anual		

#### Desagregado meta valor por género

<b>Parámetros de semaforización</b>		<b>Meta Institucional</b>	<b>Meta Valor</b>	<b>Unidad de medida (meta valor)</b>	<b>Hombre</b>	<b>Mujer</b>
0	59.99	100%	53	Porcentaje	0.00	0.00
60.00	79.99	<b>Sentido del Indicador</b>	<b>Línea Base (meta valor)</b>	<b>Año (Línea base)</b>		
80.00	130	Ascendente	27	2010		

#### Variables del Indicador

Nombre de la Variable	Unidad de medida	Tipo de Acumulación
Total de averiguaciones previas y/o carpetas de investigación determinadas entre el total de delitos del fuero común (realizado)	Porcentaje	Suma
Total de averiguaciones previas y/o carpetas de investigación determinadas entre el total de delitos del fuero común (programado)	Porcentaje	Suma

**Fuente de Información**

**Medios de verificación**

**Supuestos**

**Observaciones**

**Id. mir**

- 1 El presente documento despliega la información perteneciente a los indicadores estratégicos y gestión de aquellos programas presupuestarios que proveen de bienes y servicios que generan valor público a la ciudadanía jalisciense
- 2 Se muestra el número del Componente relacionado con el indicador.

**GOBIERNO DEL ESTADO DE JALISCO**  
**PRESUPUESTO DE EGRESOS PARA EL EJERCICIO FISCAL 2021**

**Ficha Técnica de Indicador**

**Sistema de Evaluación del Desempeño (SED)**

<b>Gobierno del Estado de Jalisco</b>		<b>Secretaría de la Hacienda Pública</b>	
<b>Datos del Programa</b>			
<b>Procedimientos Administrativos para las y los Servidores Públicos y Elementos Operativos</b>			
Eje: Seguridad, justicia y Estado de derecho		Tema: Procuración de justicia	
<b>¿Quién gasta?</b>			
16	Unidad Presupuestal	000	Unidad Responsable
Fiscalía Estatal		Fiscalía Estatal	
		00319	Unidad Ejecutora del Gasto
		Oficina del Fiscal	
<b>¿Para qué se gasta?</b>			
Finalidad	Función	Subfunción	
Gobierno	Justicia	Procuración de Justicia	
<b>Presupuesto asignado al Programa Presupuestario</b>			
Monto		\$26,586,835.50	
<b>Objetivos</b>			
Nivel	Clave Componente	Resumen Narrativo	
Propósito			
<b>Datos del Indicador</b>			
<b>Denominación</b>		<b>Método de cálculo</b>	
Porcentaje de población que percibe a los ministerios públicos y procuradurías como corruptas		$(\text{Porcentaje de población que percibe a los ministerios públicos y procuradurías como corruptas (Realizado)} / \text{Porcentaje de población que percibe a los ministerios públicos y procuradurías como corruptas (Programado)}) * 100$	
<b>Descripción del Indicador</b>			
Este indicador muestra el porcentaje de la población de 18 años y más que considera a los ministerios públicos y procuradurías como corruptos.			
<b>Tipo de Indicador</b>	Estratégico	<b>Dimensión del Indicador</b>	Eficacia
<b>Cobertura</b>	Estatal	<b>Frecuencia de Medición</b>	Anual
		<b>Año de Medición del Resultado</b>	2021
<b>Desagregado meta valor por género</b>			
<b>Parámetros de semaforización</b>		<b>Meta Institucional</b>	<b>Meta Valor</b>
130	80.00	100%	58
79.99	60.00	Sentido del Indicador	Unidad de medida (meta valor)
59.99	0	Descendente	Porcentaje
0		Linea Base (meta valor)	Hombre
		Año (Linea base)	Mujer
		68	0.00
		2011	0.00
<b>Variables del Indicador</b>			
<b>Nombre de la Variable</b>		<b>Unidad de medida</b>	<b>Tipo de Acumulación</b>
Porcentaje de población que percibe a los ministerios públicos y procuradurías como corruptas (realizado)		Porcentaje	Suma
Porcentaje de población que percibe a los ministerios públicos y procuradurías como corruptas (programado)		Porcentaje	Suma
<b>Fuente de Información</b>	INEGI. Encuesta Nacional de Victimización y Percepción sobre Seguridad Pública (ENVIPE), 2019.		
<b>Medios de verificación</b>			
<b>Supuestos</b>			
<b>Observaciones</b>			
<b>Id_mir</b>	12627		

- 1 El presente documento despliega la información perteneciente a los indicadores estratégicos y gestión de aquellos programas presupuestarios que proveen de bienes y servicios que generan valor público a la ciudadanía jalisciense
- 2 Se muestra el número del Componente relacionado con el indicador.

# EL ESTADO DE JALISCO

## PERIÓDICO OFICIAL

1554

### GOBIERNO DEL ESTADO DE JALISCO PRESUPUESTO DE EGRESOS PARA EL EJERCICIO FISCAL 2021 Ficha Técnica de Indicador

#### Sistema de Evaluación del Desempeño (SED)

Gobierno del Estado de Jalisco Secretaría de la Hacienda Pública

#### Datos del Programa

Obtención de bienes a favor del estado.

Eje: Seguridad, justicia y Estado de derecho

Tema: Procuración de justicia

#### ¿Quién gasta?

16	Unidad Presupuestal	000	Unidad Responsable	00319	Unidad Ejecutora del Gasto
	Fiscalía Estatal		Fiscalía Estatal		Oficina del Fiscal

#### ¿Para qué se gasta?

Finalidad	Función	Subfunción
Gobierno	Justicia	Procuración de Justicia

#### Presupuesto asignado al Programa Presupuestario

Monto

#### Objetivos

Nivel	Clave Componente	Resumen Narrativo
Propósito		

#### Datos del Indicador

<b>Denominación</b>	<b>Método de cálculo</b>
Porcentaje de averiguaciones previas determinadas respecto al total de averiguaciones abiertas	$(\text{Total de averiguaciones previas y/o carpetas de investigación determinadas entre el total de delitos del fuero común (Realizado)} / \text{Total de averiguaciones previas y/o carpetas de investigación determinadas entre el total de delitos del fuero común (Programado)}) * 100$

#### Descripción del Indicador

Representa el porcentaje de averiguaciones previas y/o carpetas de investigación que resuelve (determina) el Ministerio Público, del total de las averiguaciones previas y/o carpetas de investigación abiertas por delitos del fuero común

Tipo de Indicador	Estratégico	Dimensión del Indicador	Eficacia	Año de Medición del Resultado	2021
Cobertura	Estatal	Frecuencia de Medición	Anual		

#### Desagregado meta valor por género

<b>Parámetros de semaforización</b>						<b>Meta Institucional</b>	<b>Meta Valor</b>	<b>Unidad de medida (meta valor)</b>	<b>Desagregado meta valor por género</b>	
0	59.99	60.00	79.99	80.00	130	100%	53	Porcentaje	Hombre	Mujer
<span style="color: red;">■</span>	<span style="color: red;">■</span>	<span style="color: yellow;">■</span>	<span style="color: yellow;">■</span>	<span style="color: green;">■</span>	<span style="color: green;">■</span>	<b>Sentido del Indicador</b>	<b>Línea Base (meta valor)</b>	<b>Año (Línea base)</b>	0.00	0.00
						Ascendente	27	2010		

#### Variables del Indicador

Nombre de la Variable	Unidad de medida	Tipo de Acumulación
Total de averiguaciones previas y/o carpetas de investigación determinadas entre el total de delitos del fuero común (realizado)	Porcentaje	Suma
Total de averiguaciones previas y/o carpetas de investigación determinadas entre el total de delitos del fuero común (programado)	Porcentaje	Suma

**Fuente de Información**

**Medios de verificación**

**Supuestos**

**Observaciones**

**Id. mir**

- 1 El presente documento despliega la información perteneciente a los indicadores estratégicos y gestión de aquellos programas presupuestarios que proveen de bienes y servicios que generan valor público a la ciudadanía jalisciense
- 2 Se muestra el número del Componente relacionado con el indicador.

**GOBIERNO DEL ESTADO DE JALISCO**  
**PRESUPUESTO DE EGRESOS PARA EL EJERCICIO FISCAL 2021**

**Ficha Técnica de Indicador**

**Sistema de Evaluación del Desempeño (SED)**

Gobierno del Estado de Jalisco		Secretaría de la Hacienda Pública	
<b>Datos del Programa</b>			
<b>Fortalecer el Estado de Derecho y salvaguardar la Integridad Social en la Entidad</b>			
Eje: Seguridad, justicia y Estado de derecho		Tema: Procuración de justicia	
<b>¿Quién gasta?</b>			
16	Unidad Presupuestal	000	Unidad Responsable
Fiscalía Estatal		Fiscalía Estatal	
00319			Unidad Ejecutora del Gasto
		Oficina del Fiscal	
<b>¿Para qué se gasta?</b>			
Finalidad		Función	
Gobierno		Justicia	
		Procuración de Justicia	
<b>Presupuesto asignado al Programa Presupuestario</b>			
Monto		\$896,070,316.30	
<b>Objetivos</b>			
Nivel	Clave Componente	Resumen Narrativo	
Propósito			
<b>Datos del Indicador</b>			
<b>Denominación</b>		<b>Método de cálculo</b>	
Porcentaje de averiguaciones previas determinadas respecto al total de averiguaciones abiertas		$(\text{Total de averiguaciones previas y/o carpetas de investigación determinadas entre el total de delitos del fuero común (Realizado)} / \text{Total de averiguaciones previas y/o carpetas de investigación determinadas entre el total de delitos del fuero común (Programado)}) * 100$	
<b>Descripción del Indicador</b>			
Representa el porcentaje de averiguaciones previas y/o carpetas de investigación que resuelve (determina) el Ministerio Público, del total de las averiguaciones previas y/o carpetas de investigación abiertas por delitos del fuero común			
<b>Tipo de Indicador</b>	Estratégico	<b>Dimensión del Indicador</b>	Eficacia
<b>Año de Medición del Resultado</b>	2021		
<b>Cobertura</b>	Estatal	<b>Frecuencia de Medición</b>	Anual
<b>Desagregado meta valor por género</b>			
<b>Parámetros de semaforización</b>		<b>Meta Institucional</b>	<b>Meta Valor</b>
0	59.99	100%	53
60.00	79.99	<b>Sentido del Indicador</b>	<b>Unidad de medida (meta valor)</b>
80.00	130	Ascendente	Porcentaje
		<b>Línea Base (meta valor)</b>	<b>Año (Línea base)</b>
		27	2010
		<b>Desagregado meta valor por género</b>	
		<b>Hombre</b>	<b>Mujer</b>
		0.00	0.00
<b>Variabes del Indicador</b>			
<b>Nombre de la Variable</b>		<b>Unidad de medida</b>	<b>Tipo de Acumulación</b>
Total de averiguaciones previas y/o carpetas de investigación determinadas entre el total de delitos del fuero común (realizado)		Porcentaje	Suma
Total de averiguaciones previas y/o carpetas de investigación determinadas entre el total de delitos del fuero común (programado)		Porcentaje	Suma
<b>Fuente de Información</b>	INEGI. Censo Nacional de Procuración de Justicia Estatal, 2019.		
<b>Medios de verificación</b>			
<b>Supuestos</b>			
<b>Observaciones</b>			
<b>id_mir</b>	12632		

1 El presente documento despliega la información perteneciente a los indicadores estratégicos y gestión de aquellos programas presupuestarios que proveen de bienes y servicios que generan valor público a la ciudadanía jalisciense

2 Se muestra el número del Componente relacionado con el indicador.

### GOBIERNO DEL ESTADO DE JALISCO PRESUPUESTO DE EGRESOS PARA EL EJERCICIO FISCAL 2021 Ficha Técnica de Indicador

#### Sistema de Evaluación del Desempeño (SED)

Gobierno del Estado de Jalisco Secretaría de la Hacienda Pública

#### Datos del Programa

**Fortalecimiento de la Procuración de Justicia con la elaboración de Productos Inteligentes.**

Eje: Seguridad, justicia y Estado de derecho Tema: Procuración de justicia

#### ¿Quién gasta?

16	Unidad Presupuestal	000	Unidad Responsable	00319	Unidad Ejecutora del Gasto
	Fiscalía Estatal		Fiscalía Estatal		Oficina del Fiscal

#### ¿Para qué se gasta?

Finalidad	Función	Subfunción
Gobierno	Justicia	Procuración de Justicia

#### Presupuesto asignado al Programa Presupuestario

Monto

#### Objetivos

Nivel	Clave Componente	Resumen Narrativo
Propósito		

#### Datos del Indicador

Denominación	Método de cálculo
Expedientes iniciados por justicia alternativa	$(\text{Sumatoria de los expedientes iniciados por justicia alternativa (Realizado)} / \text{Sumatoria de los expedientes iniciados por justicia alternativa (Programado)}) * 100$

#### Descripción del Indicador

Se refiere a los expedientes iniciados en los Centros de Justicia alternativa y/o mediación y/o conciliación y/o justicia restaurativa, a fin de conocer las causas y el curso de atención de los mismos. Justicia alternativa y/o mecanismos alternativos de solución de controversias: son los medios alternos de resolución de conflictos, sin la intervención de un juez, sino con la ayuda de expertos mediadores, conciliadores y facilitadores que permiten a las partes por medio del diálogo y en un ambiente de cordialidad y respeto, resolver sus conflictos de manera eficaz, gratuita, voluntaria y confidencial.

Tipo de Indicador	Estratégico	Dimensión del Indicador	Eficacia	Año de Medición del Resultado	2021
Cobertura	Estatatal	Frecuencia de Medición	Anual		

#### Desagregado meta valor por género

	Meta Institucional	Meta Valor	Unidad de medida (meta valor)	Hombre	Mujer
	100%	19,898	Expediente	0.00	0.00
<b>Parámetros de semaforización</b> <input type="checkbox"/> 0 <input type="checkbox"/> 59.99 <input type="checkbox"/> 60.00 <input type="checkbox"/> 79.99 <input type="checkbox"/> 80.00 <input type="checkbox"/> 130 	Sentido del Indicador	Línea Base (meta valor)	Año (Línea base)		
	Ascendente	4,105	2014		

#### Variables del Indicador

Nombre de la Variable	Unidad de medida	Tipo de Acumulación
Sumatoria de los expedientes iniciados por justicia alternativa (realizado)	Expediente	Suma
Sumatoria de los expedientes iniciados por justicia alternativa (programado)	Expediente	Suma

**Fuente de Información:** INEGI. Censo Nacional de Procuración de Justicia Estatal, 2019.

**Medios de verificación:**

**Supuestos:**

**Observaciones:**

**Id. mir:**

- 1 El presente documento despliega la información perteneciente a los indicadores estratégicos y gestión de aquellos programas presupuestarios que proveen de bienes y servicios que generan valor público a la ciudadanía jalisciense
- 2 Se muestra el número del Componente relacionado con el indicador.

**GOBIERNO DEL ESTADO DE JALISCO**  
**PRESUPUESTO DE EGRESOS PARA EL EJERCICIO FISCAL 2021**  
**Ficha Técnica de Indicador**

**Sistema de Evaluación del Desempeño (SED)**

Goobierno del Estado de Jalisco Secretaría de la Hacienda Pública

**Datos del Programa**

**Difusión de Logros y Resultados de la Fiscalía Estatal**

Eje: Seguridad, justicia y Estado de derecho Tema: Procuración de justicia

**¿Quién gasta?**

16	Unidad Presupuestal	000	Unidad Responsable	00319	Unidad Ejecutora del Gasto
	Fiscalía Estatal		Fiscalía Estatal		Oficina del Fiscal

**¿Para qué se gasta?**

Finalidad	Función	Subfunción
Gobierno	Asuntos de Orden Público y de Seguridad Interior	Otros Asuntos de Orden Público y Seguridad

**Presupuesto asignado al Programa Presupuestario**

Monto

**Objetivos**

Nivel	Clave Componente	Resumen Narrativo
Propósito		

**Datos del Indicador**

Denominación	Método de cálculo
Porcentaje de población que percibe a los ministerios públicos y procuradurías como corruptas	$(\text{Porcentaje de población que percibe a los ministerios públicos y procuradurías como corruptas (Realizado)} / \text{Porcentaje de población que percibe a los ministerios públicos y procuradurías como corruptas (Programado)}) * 100$

**Descripción del Indicador**  
Este indicador muestra el porcentaje de la población de 18 años y más que considera a los ministerios públicos y procuradurías como corruptos.

Tipo de Indicador	Estratégico	Dimensión del Indicador	Eficacia	Año de Medición del Resultado	2021
Cobertura	Estatal	Frecuencia de Medición	Anual		

							Desagregado meta valor por género				
							Hombre	Mujer			
<b>Parámetros de semaforización</b>											
130	80.00	79.99	60.00	59.99	0	100%	58	Porcentaje	0.00	0.00	
<b>Sentido del Indicador</b>							Linea Base (meta valor)	Año (Linea base)			
							Descendente	68	2011		

**Variables del Indicador**

Nombre de la Variable	Unidad de medida	Tipo de Acumulación
Porcentaje de población que percibe a los ministerios públicos y procuradurías como corruptas (realizado)	Porcentaje	Suma
Porcentaje de población que percibe a los ministerios públicos y procuradurías como corruptas (programado)	Porcentaje	Suma

**Fuente de Información**

**Medios de verificación**

**Supuestos**

**Observaciones**

**Id\_mir**

- 1 El presente documento despliega la información perteneciente a los indicadores estratégicos y gestión de aquellos programas presupuestarios que proveen de bienes y servicios que generan valor público a la ciudadanía jalisciense
- 2 Se muestra el número del Componente relacionado con el indicador.

### GOBIERNO DEL ESTADO DE JALISCO PRESUPUESTO DE EGRESOS PARA EL EJERCICIO FISCAL 2021 Ficha Técnica de Indicador

#### Sistema de Evaluación del Desempeño (SED)

Gobierno del Estado de Jalisco Secretaría de la Hacienda Pública

#### Datos del Programa

#### Representación Jurídica en la Procuración de Justicia

Eje: Seguridad, justicia y Estado de derecho Tema: Procuración de justicia

#### ¿Quién gasta?

16	Unidad Presupuestal	000	Unidad Responsable	00319	Unidad Ejecutora del Gasto
	Fiscalía Estatal		Fiscalía Estatal		Oficina del Fiscal

#### ¿Para qué se gasta?

Finalidad	Función	Subfunción
Gobierno	Asuntos de Orden Público y de Seguridad Interior	Policía

#### Presupuesto asignado al Programa Presupuestario

Monto \$105,676,941.65

#### Objetivos

Nivel	Clave Componente	Resumen Narrativo
Propósito		

#### Datos del Indicador

Denominación	Método de cálculo
Porcentaje de población que percibe a los ministerios públicos y procuradurías como corruptas	$(\text{Porcentaje de población que percibe a los ministerios públicos y procuradurías como corruptas (Realizado)} / \text{Porcentaje de población que percibe a los ministerios públicos y procuradurías como corruptas (Programado)}) * 100$

#### Descripción del Indicador

Este indicador muestra el porcentaje de la población de 18 años y más que considera a los ministerios públicos y procuradurías como corruptos.

Tipo de Indicador	Estratégico	Dimensión del Indicador	Eficacia	Año de Medición del Resultado	2021
Cobertura	Estatal	Frecuencia de Medición	Anual		

#### Desagregado meta valor por género

Parámetros de semaforización		Meta Institucional	Meta Valor	Unidad de medida (meta valor)	Hombre	Mujer
		100%	58	Porcentaje	0.00	0.00
130	80.00	79.99	60.00	59.99	0	
		Sentido del Indicador	Línea Base (meta valor)	Año (Línea base)		
		Descendente	68	2011		

#### Variables del Indicador

Nombre de la Variable	Unidad de medida	Tipo de Acumulación
Porcentaje de población que percibe a los ministerios públicos y procuradurías como corruptas (realizado)	Porcentaje	Suma
Porcentaje de población que percibe a los ministerios públicos y procuradurías como corruptas (programado)	Porcentaje	Suma

Fuente de Información	INEGI. Encuesta Nacional de Victimización y Percepción sobre Seguridad Pública (ENVIPE), 2019.
Medios de verificación	
Supuestos	
Observaciones	
Id_mir	12690

- 1 El presente documento despliega la información perteneciente a los indicadores estratégicos y gestión de aquellos programas presupuestarios que proveen de bienes y servicios que generan valor público a la ciudadanía jalisciense
- 2 Se muestra el número del Componente relacionado con el indicador.

**GOBIERNO DEL ESTADO DE JALISCO**  
**PRESUPUESTO DE EGRESOS PARA EL EJERCICIO FISCAL 2021**  
**Ficha Técnica de Indicador**

**Sistema de Evaluación del Desempeño (SED)**

Gobierno del Estado de Jalisco Secretaría de la Hacienda Pública

**Datos del Programa**

**Representación Jurídica en la Procuración de Justicia**

Eje: Seguridad, justicia y Estado de derecho Tema: Procuración de justicia

**¿Quién gasta?**

16	Unidad Presupuestal	000	Unidad Responsable	00319	Unidad Ejecutora del Gasto
	Fiscalía Estatal		Fiscalía Estatal		Oficina del Fiscal

**¿Para qué se gasta?**

Finalidad	Función	Subfunción
Gobierno	Asuntos de Orden Público y de Seguridad Interior	Policía

**Presupuesto asignado al Programa Presupuestario**

Monto

**Objetivos**

Nivel	Clave Componente	Resumen Narrativo
Componente	A4	Programas operativos de salvaguarda, planeados, ejecutados y evaluados, tendientes a evitar situaciones de riesgo

**Datos del Indicador**

<b>Denominación</b>	<b>Método de cálculo</b>
La coordinación interinstitucional que realice la dependencia, se verá reflejado en la efectividad de la Procuración de Justicia.	$(520 (P)_{\text{Número de estrategias de operación y colaboración realizadas (Realizado)}} / 520 (P)_{\text{Número de estrategias de operación y colaboración realizadas (Programado)}}) * 100$

**Descripción del Indicador**  
Este indicador contribuye a la disminución de los índices delictivos, a través de la coordinación del Ministerio Público, las Fiscalías y mandos policiales conforme a las atribuciones de la Fiscalía del Estado de Jalisco.

<b>Tipo de Indicador</b>	Estratégico	<b>Dimensión del Indicador</b>	Eficacia	<b>Año de Medición del Resultado</b>	2021
<b>Cobertura</b>	Estatal	<b>Frecuencia de Medición</b>	Anual		

**Desagregado meta valor por género**

<b>Parámetros de semaforización</b>	<b>Meta Institucional</b>	<b>Meta Valor</b>	<b>Unidad de medida (meta valor)</b>	<b>Hombre</b>	<b>Mujer</b>
0 <input type="checkbox"/> 59.99 <input type="checkbox"/> 60.00 <input type="checkbox"/> 79.99 <input type="checkbox"/> 80.00 <input type="checkbox"/> 130 <input type="checkbox"/>	100%	2	Reunión	0.00	0.00
	<b>Sentido del Indicador</b>	<b>Línea Base (meta valor)</b>	<b>Año (Línea base)</b>		
	Ascendente	No disponible	No disponible		

**Variables del Indicador**

<b>Nombre de la Variable</b>	<b>Unidad de medida</b>	<b>Tipo de Acumulación</b>
520 (P) Número de estrategias de operación y colaboración realizadas (realizado)	Reunión	Suma
520 (P) Número de estrategias de operación y colaboración realizadas (programado)	Reunión	Suma

**Fuente de Información**

**Medios de verificación**

**Supuestos**

**Observaciones**

**Id\_mir**

- 1 El presente documento despliega la información perteneciente a los indicadores estratégicos y gestión de aquellos programas presupuestarios que proveen de bienes y servicios que generan valor público a la ciudadanía jalisciense
- 2 Se muestra el número del Componente relacionado con el indicador.



1560

### GOBIERNO DEL ESTADO DE JALISCO PRESUPUESTO DE EGRESOS PARA EL EJERCICIO FISCAL 2021

#### Ficha Técnica de Indicador

#### Sistema de Evaluación del Desempeño (SED)

Gobierno del Estado de Jalisco		Secretaría de la Hacienda Pública	
<b>Datos del Programa</b>			
<b>Representación Jurídica en la Procuración de Justicia</b>			
Eje: Seguridad, justicia y Estado de derecho		Tema: Procuración de justicia	
<b>¿Quién gasta?</b>			
16	Unidad Presupuestal	000	Unidad Responsable
Fiscalía Estatal		Fiscalía Estatal	
		00319	Unidad Ejecutora del Gasto
		Oficina del Fiscal	
<b>¿Para qué se gasta?</b>			
Finalidad		Función	
Gobierno		Asuntos de Orden Público y de Seguridad Interior	
		Policía	
<b>Presupuesto asignado al Programa Presupuestario</b>			
		Monto	
		\$105,676,941.65	
<b>Objetivos</b>			
Nivel	Clave Componente	Resumen Narrativo	
Componente	A4	Programas operativos de salvaguarda, planeados, ejecutados y evaluados, tendientes a evitar situaciones de riesgo	
<b>Datos del Indicador</b>			
<b>Denominación</b>		<b>Método de cálculo</b>	
Promedio anual de la posición de Jalisco, de acuerdo al Índice delictivo en las demás entidades Federativas		$(520 (F)_{\text{Nivel de posición de Jalisco en índice delictivo 2019 (Realizado)}} / 520 (F)_{\text{Nivel de posición de Jalisco en índice delictivo 2019 (Programado)}} * 100$	
<b>Descripción del Indicador</b>			
Este indicador contribuye a garantizar un entorno seguro para la ciudadanía, generando mayor certeza y seguridad jurídica, a través de acciones coordinadas entre mandos policíacos, la institución del ministerio público y demás áreas operativas de la Fiscalía, para disminuir los índices delictivos.			
<b>Tipo de Indicador</b>	Estratégico	<b>Dimensión del Indicador</b>	Eficacia
<b>Cobertura</b>	Estatal	<b>Frecuencia de Medición</b>	Anual
		<b>Año de Medición del Resultado</b>	
		2021	
		<b>Desagregado meta valor por género</b>	
		Meta Institucional	Meta Valor
		100%	1
		Unidad de medida (meta valor)	Hombre
		Índice	0.00
		Mujer	0.00
<b>Parámetros de semaforización</b>			
0	59.99	60.00	79.99
80.00	130		
		Sentido del Indicador	Línea Base (meta valor)
		Ascendente	No disponible
		Año (Línea base)	
		No disponible	
<b>VARIABLES DEL INDICADOR</b>			
Nombre de la Variable		Unidad de medida	Tipo de Acumulación
520 (F) _Nivel de posición de Jalisco en índice delictivo 2019 (realizado)		Índice	Suma
520 (F) _Nivel de posición de Jalisco en índice delictivo 2019 (programado)		Índice	Suma
<b>Fuente de Información</b>			
ENVIPE, INEGI y Encuestas realizadas por observatorios Ciudadanos.			
<b>Medios de verificación</b>			
Archivo electrónico y Físico de Control de Correspondencia			
<b>Supuestos</b>			
Los trámites se atienden con eficiencia y eficacia, en beneficio de la ciudadanía y la Impartición de Justicia			
<b>Observaciones</b>			
<b>Id_mir</b>			
12720			

- 1 El presente documento despliega la información perteneciente a los indicadores estratégicos y gestión de aquellos programas presupuestarios que proveen de bienes y servicios que generan valor público a la ciudadanía jalisciense
- 2 Se muestra el número del Componente relacionado con el indicador.

**GOBIERNO DEL ESTADO DE JALISCO**  
**PRESUPUESTO DE EGRESOS PARA EL EJERCICIO FISCAL 2021**

**Ficha Técnica de Indicador**

**Sistema de Evaluación del Desempeño (SED)**

<b>Gobierno del Estado de Jalisco</b>		<b>Secretaría de la Hacienda Pública</b>	
<b>Datos del Programa</b>			
<b>Representación Jurídica en la Procuración de Justicia</b>			
Eje: Seguridad, justicia y Estado de derecho		Tema: Procuración de justicia	
<b>¿Quién gasta?</b>			
16	Unidad Presupuestal	000	Unidad Responsable
Fiscalía Estatal		Fiscalía Estatal	
		00319	Unidad Ejecutora del Gasto
		Oficina del Fiscal	
<b>¿Para qué se gasta?</b>			
Finalidad	Función	Subfunción	
Gobierno	Asuntos de Orden Público y de Seguridad Interior	Policía	
<b>Presupuesto asignado al Programa Presupuestario</b>			
Monto		\$105,676,941.65	
<b>Objetivos</b>			
Nivel	Clave Componente	Resumen Narrativo	
Componente	02	Puntos de acuerdo tomados con autoridades que ejecutados, encaminan a la mejora en el desempeño de los servicios que brinda la Institución	
<b>Datos del Indicador</b>			
Denominación		Método de cálculo	
520 (2)_ Número de acuerdos firmados		$(520 (2)_ \text{Número de acuerdos de colaboración celebrados (Realizado)} / 520 (2)_ \text{Número de acuerdos de colaboración celebrados (Programado)}) * 100$	
Descripción del Indicador			
520 (2)_ Este indicador mide los acuerdos tomados con autoridades de los tres niveles de Gobierno.			
Tipo de Indicador	Gestión	Dimensión del Indicador	Eficacia
Año de Medición del Resultado	2021		
Cobertura	Estatal	Frecuencia de Medición	Mensual
<b>Desagregado meta valor por género</b>			
Parámetros de semaforización		Meta Institucional	Meta Valor
0	59.99	100%	18
60.00	79.99	Unidad de medida (meta valor)	Acuerdo
80.00	130	Hombre	0.00
130		Mujer	0.00
Sentido del Indicador		Línea Base (meta valor)	
Ascendente		No disponible	
Año (Línea base)		No disponible	
<b>Variables del Indicador</b>			
Nombre de la Variable		Unidad de medida	Tipo de Acumulación
520 (2)_ Número de acuerdos de colaboración celebrados (realizado)		Acuerdo	Suma
520 (2)_ Número de acuerdos de colaboración celebrados (programado)		Acuerdo	Suma
Fuente de Información			
Conferencias y Reunión Nacionales, Regionales, Estatales y Municipales, registrados en el años 2021			
Medios de verificación			
Actas, minutas y acuerdos.			
Supuestos			
Los acuerdos interinstitucionales celebrados por las dependencias de Seguridad en el estado, generan un clima de paz y tranquilidad entre los ciudadanos.			
Observaciones			
Id_ mir	12723		

- 1 El presente documento despliega la información perteneciente a los indicadores estratégicos y gestión de aquellos programas presupuestarios que proveen de bienes y servicios que generan valor público a la ciudadanía jalisciense
- 2 Se muestra el número del Componente relacionado con el indicador.

**GOBIERNO DEL ESTADO DE JALISCO**  
**PRESUPUESTO DE EGRESOS PARA EL EJERCICIO FISCAL 2021**  
**Ficha Técnica de Indicador**

**Sistema de Evaluación del Desempeño (SED)**

Gobierno del Estado de Jalisco Secretaría de la Hacienda Pública

**Datos del Programa**

**Representación Jurídica en la Procuración de Justicia**

Eje: Seguridad, justicia y Estado de derecho Tema: Procuración de justicia

**¿Quién gasta?**

16	Unidad Presupuestal	000	Unidad Responsable	00319	Unidad Ejecutora del Gasto
	Fiscalía Estatal		Fiscalía Estatal		Oficina del Fiscal

**¿Para qué se gasta?**

Finalidad	Función	Subfunción
Gobierno	Asuntos de Orden Público y de Seguridad Interior	Policía

**Presupuesto asignado al Programa Presupuestario**

Monto

**Objetivos**

Nivel	Clave Componente	Resumen Narrativo
Componente	03	Peticiones de audiencia ciudadana a la Oficina del Fiscal Estatal planteadas, relativo a los asuntos que se ventilan en las diferentes Agencias del Ministerio Público

**Datos del Indicador**

Denominación	Método de cálculo
520 (3)_ Número de solicitudes de atención ciudadana para el Fiscal Estatal atendidos	$(520 (3)\_ \text{Número de solicitudes atendidas (Realizado)} / 520 (3)\_ \text{Número de solicitudes atendidas (Programado)}) * 100$

**Descripción del Indicador**  
520 (3)\_ Este indicador mide las peticiones de los ciudadanos y funcionarios que hacen directamente al Fiscal Estatal

Tipo de Indicador	Gestión	Dimensión del Indicador	Eficacia	Año de Medición del Resultado	2021
Cobertura	Estatal	Frecuencia de Medición	Mensual		

Parámetros de semaforización		Desagregado meta valor por género				
		Meta Institucional	Meta Valor	Unidad de medida (meta valor)	Hombre	Mujer
0	59.99	100%	600	Solicitud	0.00	0.00
60.00	79.99	Sentido del Indicador	Línea Base (meta valor)	Año (Línea base)		
80.00	130	Ascendente	No disponible	No disponible		

**Variables del Indicador**

Nombre de la Variable	Unidad de medida	Tipo de Acumulación
520 (3)_ Número de solicitudes atendidas (realizado)	Solicitud	Suma
520 (3)_ Número de solicitudes atendidas (programado)	Solicitud	Suma

**Fuente de Información**

**Medios de verificación**

**Supuestos**

**Observaciones**

**Id\_ mir**

- 1 El presente documento despliega la información perteneciente a los indicadores estratégicos y gestión de aquellos programas presupuestarios que proveen de bienes y servicios que generan valor público a la ciudadanía jalisciense
- 2 Se muestra el número del Componente relacionado con el indicador.

**GOBIERNO DEL ESTADO DE JALISCO**  
**PRESUPUESTO DE EGRESOS PARA EL EJERCICIO FISCAL 2021**

**Ficha Técnica de Indicador**

**Sistema de Evaluación del Desempeño (SED)**

<b>Gobierno del Estado de Jalisco</b>		<b>Secretaría de la Hacienda Pública</b>	
<b>Datos del Programa</b>			
<b>Representación Jurídica en la Procuración de Justicia</b>			
Eje: Seguridad, justicia y Estado de derecho		Tema: Procuración de justicia	
<b>¿Quién gasta?</b>			
16	Unidad Presupuestal	000	Unidad Responsable
Fiscalía Estatal		Fiscalía Estatal	
		00319	Unidad Ejecutora del Gasto
		Oficina del Fiscal	
<b>¿Para qué se gasta?</b>			
Finalidad		Función	
Gobierno		Asuntos de Orden Público y de Seguridad Interior	
		Policía	
<b>Presupuesto asignado al Programa Presupuestario</b>			
Monto		\$105,676,941.65	
<b>Objetivos</b>			
Nivel	Clave Componente	Resumen Narrativo	
Componente	A4	Programas operativos de salvaguarda, planeados, ejecutados y evaluados, tendientes a evitar situaciones de riesgo	
<b>Datos del Indicador</b>			
Denominación		Método de cálculo	
520 (4)_ Número de órdenes de planeación en operativo de seguridad		$(520 (4)_ \text{Número de órdenes de operación ejecutadas (Realizado)} / 520 (4)_ \text{Número de órdenes de operación ejecutadas (Programado)}) * 100$	
Descripción del Indicador			
520 (4)_ Este indicador evalúa la forma en que se realiza la planeación de estrategias y medidas necesarias para evitar cualquier situación que comprometa la seguridad del estado			
Tipo de Indicador	Gestión	Dimensión del Indicador	Eficacia
Cobertura	Estatral	Frecuencia de Medición	Mensual
		Año de Medición del Resultado	2021
<b>Desagregado meta valor por género</b>			
Parámetros de semaforización		Meta Institucional	Meta Valor
0   59.99   60.00   79.99   80.00   130		100%	365
		Unidad de medida (meta valor)	Hombre
		Servicio	0.00
		Mujer	0.00
Sentido del Indicador		Línea Base (meta valor)	
Ascendente		No disponible	
Año (Línea base)		No disponible	
<b>Variables del Indicador</b>			
Nombre de la Variable		Unidad de medida	Tipo de Acumulación
520 (4)_ Número de órdenes de operación ejecutadas (realizado)		Servicio	Suma
520 (4)_ Número de órdenes de operación ejecutadas (programado)		Servicio	Suma
<b>Fuente de Información</b>			
Instrucción verbal y oficio, correspondientes al año 2021.			
<b>Medios de verificación</b>			
Registro de gastos de operación			
<b>Supuestos</b>			
En el marco de la misión, se establece la eficacia, eficiencia y efectividad de las acciones planeadas para el desarrollo de la operación			
<b>Observaciones</b>			
Id_ mir	12728		

- 1 El presente documento despliega la información perteneciente a los indicadores estratégicos y gestión de aquellos programas presupuestarios que proveen de bienes y servicios que generan valor público a la ciudadanía jalisciense
- 2 Se muestra el número del Componente relacionado con el indicador.

**GOBIERNO DEL ESTADO DE JALISCO**  
**PRESUPUESTO DE EGRESOS PARA EL EJERCICIO FISCAL 2021**  
**Ficha Técnica de Indicador**

**Sistema de Evaluación del Desempeño (SED)**

Gobierno del Estado de Jalisco Secretaría de la Hacienda Pública

**Datos del Programa**

**Representación Jurídica en la Procuración de Justicia**

Eje: Seguridad, justicia y Estado de derecho Tema: Procuración de justicia

**¿Quién gasta?**

16	Unidad Presupuestal	000	Unidad Responsable	00319	Unidad Ejecutora del Gasto
	Fiscalía Estatal		Fiscalía Estatal		Oficina del Fiscal

**¿Para qué se gasta?**

Finalidad	Función	Subfunción
Gobierno	Asuntos de Orden Público y de Seguridad Interior	Policía

**Presupuesto asignado al Programa Presupuestario**

Monto

**Objetivos**

Nivel	Clave Componente	Resumen Narrativo
Componente	A4	Programas operativos de salvaguarda, planeados, ejecutados y evaluados, tendientes a evitar situaciones de riesgo

**Datos del Indicador**

Denominación	Método de cálculo
520 (9)_Porcentaje de oficios revisados	$(520 (9)\_Total \text{ de documentos de conocimiento del Fiscal Estatal (Realizado)} / 520 (9)\_Total \text{ de documentos de conocimiento del Fiscal Estatal (Programado)}) * 100$

**Descripción del Indicador**  
520 (9)\_Este indicador mide el total de oficios conocidos por el Fiscal Estatal

Tipo de Indicador	Gestión	Dimensión del Indicador	Eficacia	Año de Medición del Resultado	2021
Cobertura	Estatal	Frecuencia de Medición	Mensual		

Parámetros de semaforización						Desagregado meta valor por género				
						Meta Institucional	Meta Valor	Unidad de medida (meta valor)	Hombre	Mujer
0	59.99	60.00	79.99	80.00	130	100%	100	Oficio	0.00	0.00
						Sentido del Indicador	Línea Base (meta valor)	Año (Línea base)		
						Ascendente	No disponible	No disponible		

**Variables del Indicador**

Nombre de la Variable	Unidad de medida	Tipo de Acumulación
520 (9)_Total de documentos de conocimiento del Fiscal Estatal (realizado)	Oficio	Suma
520 (9)_Total de documentos de conocimiento del Fiscal Estatal (programado)	Oficio	Suma

**Fuente de Información**

**Medios de verificación**

**Supuestos**

**Observaciones**

**Id\_mir**

- 1 El presente documento despliega la información perteneciente a los indicadores estratégicos y gestión de aquellos programas presupuestarios que proveen de bienes y servicios que generan valor público a la ciudadanía jalisciense
- 2 Se muestra el número del Componente relacionado con el indicador.

**GOBIERNO DEL ESTADO DE JALISCO**  
**PRESUPUESTO DE EGRESOS PARA EL EJERCICIO FISCAL 2021**

**Ficha Técnica de Indicador**

**Sistema de Evaluación del Desempeño (SED)**

Gobierno del Estado de Jalisco Secretaría de la Hacienda Pública

**Datos del Programa**

**Representación Jurídica en la Procuración de Justicia**

Eje: Seguridad, justicia y Estado de derecho Tema: Procuración de justicia

**¿Quién gasta?**

16	Unidad Presupuestal	000	Unidad Responsable	00319	Unidad Ejecutora del Gasto
	Fiscalía Estatal		Fiscalía Estatal		Oficina del Fiscal

**¿Para qué se gasta?**

Finalidad	Función	Subfunción
Gobierno	Asuntos de Orden Público y de Seguridad Interior	Policía

**Presupuesto asignado al Programa Presupuestario**

Monto

**Objetivos**

Nivel	Clave Componente	Resumen Narrativo
Componente	05	Control de la certificación de los exámenes de control de confianza de los elementos de la Institución evaluados, que contribuya a garantizar su confiabilidad y profesionalismo en el desempeño de sus labores

**Datos del Indicador**

Denominación	Método de cálculo
520 (C1)_Total de Exámenes de Control y Confianza aplicados	$(520 (C1)\_Número \text{ de Exámenes de Control y Confianza realizados (Realizado)} / 520 (C1)\_Número \text{ de Exámenes de Control y Confianza realizados (Programado)}) * 100$

**Descripción del Indicador**

520 (C1)\_Este indicador mide el total de los elemento sujetos a evaluarse tanto para su Permanencia como Nuevos Ingresos

Tipo de Indicador	Gestión	Dimensión del Indicador	Eficacia	Año de Medición del Resultado	2021
Cobertura	Estatral	Frecuencia de Medición	Semestral		

**Desagregado meta valor por género**

<b>Parámetros de semaforización</b>		Meta Institucional	Meta Valor	Unidad de medida (meta valor)	Hombre	Mujer
		100%	600	Evaluación	0.00	0.00
0	59.99	60.00	79.99	80.00	130	
		Sentido del Indicador	Línea Base (meta valor)	Año (Línea base)		
		Ascendente	No disponible	No disponible		

**Variables del Indicador**

<b>Nombre de la Variable</b>	<b>Unidad de medida</b>	<b>Tipo de Acumulación</b>
520 (C1)_Número de Exámenes de Control y Confianza realizados (realizado)	Evaluación	Suma
520 (C1)_Número de Exámenes de Control y Confianza realizados (programado)	Evaluación	Suma

**Fuente de Información**

**Medios de verificación**

**Supuestos**

**Observaciones**

**Id\_mir**

- 1 El presente documento despliega la información perteneciente a los indicadores estratégicos y gestión de aquellos programas presupuestarios que proveen de bienes y servicios que generan valor público a la ciudadanía jalisciense
- 2 Se muestra el número del Componente relacionado con el indicador.

### GOBIERNO DEL ESTADO DE JALISCO PRESUPUESTO DE EGRESOS PARA EL EJERCICIO FISCAL 2021 Ficha Técnica de Indicador

#### Sistema de Evaluación del Desempeño (SED)

Gobierno del Estado de JaliscoSecretaría de la Hacienda Pública

#### Datos del Programa

**Fortalecimiento de la Procuración de Justicia con la elaboración de Productos Inteligentes.**

Eje: Seguridad, justicia y Estado de derechoTema: Procuración de justicia

#### ¿Quién gasta?

16	Unidad Presupuestal	000	Unidad Responsable	00319	Unidad Ejecutora del Gasto
	Fiscalía Estatal		Fiscalía Estatal		Oficina del Fiscal

#### ¿Para qué se gasta?

Finalidad	Función	Subfunción
Gobierno	Justicia	Procuración de Justicia

#### Presupuesto asignado al Programa Presupuestario

Monto

#### Objetivos

Nivel	Clave Componente	Resumen Narrativo
Componente	05	Fichas de identificación de personas entregadas al ministerio público y/o autoridades competentes

#### Datos del Indicador

Denominación	Método de cálculo
Total de Fichas de identificación	$(\text{Número de Fichas realizadas (Realizado)} / \text{Número de Fichas realizadas (Programado)}) * 100$

**Descripción del Indicador**  
Este indicador mide el total de fichas de identificación e investigación dirigidas a las agencias del ministerio público, policía investigadora y autoridades judiciales

Tipo de Indicador	Gestión	Dimensión del Indicador	Eficacia	Año de Medición del Resultado	2021
Cobertura	Estatal	Frecuencia de Medición	Mensual		

#### Desagregado meta valor por género

	Meta Institucional	Meta Valor	Unidad de medida (meta valor)	Hombre	Mujer
	100%	3,900	Ficha	0.00	0.00
<b>Parámetros de semaforización</b>					
<input type="checkbox"/> 0 <input type="checkbox"/> 59.99 <input type="checkbox"/> 60.00 <input type="checkbox"/> 79.99 <input type="checkbox"/> 80.00 <input type="checkbox"/> 130	<b>Sentido del Indicador</b>	<b>Línea Base (meta valor)</b>	<b>Año (Línea base)</b>		
	Ascendente	No disponible	No disponible		

#### Variables del Indicador

Nombre de la Variable	Unidad de medida	Tipo de Acumulación
Número de Fichas realizadas (realizado)	Ficha	Suma
Número de Fichas realizadas (programado)	Ficha	Suma

**Fuente de Información**  
Sistemas de Información de detenidos, siendo el área responsable la Fiscalía Ejecutiva de Investigación Criminal y el Sistema de Internos en Reclusión, siendo la Comisaría de Reinserción Social responsable de la información, correspondientes al año 2021

**Medios de verificación**  
Informes Mensuales ubicados en la Dirección de Inteligencia.

**Supuestos**  
Existe petición oficial realizada por las áreas de investigación, Recursos Tecnológicos adecuados, Bancos de información sistematizados a nivel nacional y local, actualizados en tiempo real.

**Observaciones**

**Id. mir**

- 1 El presente documento despliega la información perteneciente a los indicadores estratégicos y gestión de aquellos programas presupuestarios que proveen de bienes y servicios que generan valor público a la ciudadanía jalisciense
- 2 Se muestra el número del Componente relacionado con el indicador.

### GOBIERNO DEL ESTADO DE JALISCO PRESUPUESTO DE EGRESOS PARA EL EJERCICIO FISCAL 2021

#### Ficha Técnica de Indicador

#### Sistema de Evaluación del Desempeño (SED)

Gobierno del Estado de JaliscoSecretaría de la Hacienda Pública

#### Datos del Programa

**Fortalecimiento de la Procuración de Justicia con la elaboración de Productos Inteligentes.**

Eje: Seguridad, justicia y Estado de derechoTema: Procuración de justicia

#### ¿Quién gasta?

16	Unidad Presupuestal	000	Unidad Responsable	00319	Unidad Ejecutora del Gasto
	Fiscalía Estatal		Fiscalía Estatal		Oficina del Fiscal

#### ¿Para qué se gasta?

Finalidad	Función	Subfunción
Gobierno	Justicia	Procuración de Justicia

#### Presupuesto asignado al Programa Presupuestario

Monto

#### Objetivos

Nivel	Clave Componente	Resumen Narrativo
Componente	03	Análisis de Información entregados al ministerio público y/o autoridades competentes

#### Datos del Indicador

Denominación	Método de cálculo
Total de Análisis de Investigación Elaborados	$(\text{Número de Análisis realizados (Realizado)} / \text{Número de Análisis realizados (Programado)}) * 100$

**Descripción del Indicador**  
Este indicador mide el análisis de información delictiva con los criterios solicitados por las diversas instancias de gobierno (Federal, Estatal y Municipal) para contribuir en los procesos de investigación.

Tipo de Indicador	Gestión	Dimensión del Indicador	Eficacia	Año de Medición del Resultado	2021
Cobertura	Estatal	Frecuencia de Medición	Mensual		

#### Desagregado meta valor por género

	Meta Institucional	Meta Valor	Unidad de medida (meta valor)	Hombre	Mujer
Parámetros de semaforización	100%	24	Análisis	0.00	0.00
0	59.99	60.00	79.99	80.00	130
<div style="display: flex; justify-content: space-around; width: 100px;"> <div style="width: 15px; height: 15px; background-color: red; margin: 2px;"></div> <div style="width: 15px; height: 15px; background-color: yellow; margin: 2px;"></div> <div style="width: 15px; height: 15px; background-color: green; margin: 2px;"></div> </div>	Sentido del Indicador	Línea Base (meta valor)	Año (Línea base)		
	Ascendente	No disponible	No disponible		

#### Variables del Indicador

Nombre de la Variable	Unidad de medida	Tipo de Acumulación
Número de Análisis realizados (realizado)	Análisis	Suma
Número de Análisis realizados (programado)	Análisis	Suma

**Fuente de Información**  
Delitos del fuero común, publicados en: [http://infopublicafge.jalisco.gob.mx/Transparencia\\_PGJEJ/Estadisticas\\_PGJEJ/estadisticas\\_pgjej.htm](https://seplan.app.jalisco.gob.mx/mide/panelCiudadano/detalleIndicador/785?temaElemental=5&sortBusqueda=1&max=10&offset=0&vista=1&accionRegreso=busqueda;Estadistica de averiguaciones previas registradas en la Fiscalía Central del Estado, publicado en: <a href=); La incidencia Delictiva por Entidades Federativas de Delitos de Fuero Común, publicado en: [http://secretariadoejecutivo.gob.mx/docs/pdfs/estadisticas%20del%20fuero%20comun/Cieisp2017\\_012017.pdf](http://secretariadoejecutivo.gob.mx/docs/pdfs/estadisticas%20del%20fuero%20comun/Cieisp2017_012017.pdf), correspondientes al año 2021

**Medios de verificación**  
Informes Mensuales ubicados en la dirección de Inteligencia.

**Supuestos**  
Se cuenta con recursos tecnológicos adecuados, Bancos de información sistematizados a nivel nacional y local, actualizados en tiempo real.

**Observaciones**

**Id\_mir**

- 1 El presente documento despliega la información perteneciente a los indicadores estratégicos y gestión de aquellos programas presupuestarios que proveen de bienes y servicios que generan valor público a la ciudadanía jalisciense
- 2 Se muestra el número del Componente relacionado con el indicador.



### GOBIERNO DEL ESTADO DE JALISCO PRESUPUESTO DE EGRESOS PARA EL EJERCICIO FISCAL 2021 Ficha Técnica de Indicador

#### Sistema de Evaluación del Desempeño (SED)

Gobierno del Estado de JaliscoSecretaría de la Hacienda Pública

#### Datos del Programa

**Fortalecimiento de la Procuración de Justicia con la elaboración de Productos Inteligentes.**

Eje: Seguridad, justicia y Estado de derechoTema: Procuración de justicia

#### ¿Quién gasta?

16	Unidad Presupuestal	000	Unidad Responsable	00319	Unidad Ejecutora del Gasto
	Fiscalía Estatal		Fiscalía Estatal		Oficina del Fiscal

#### ¿Para qué se gasta?

Finalidad	Función	Subfunción
Gobierno	Justicia	Procuración de Justicia

#### Presupuesto asignado al Programa Presupuestario

Monto

#### Objetivos

Nivel	Clave Componente	Resumen Narrativo
Componente	02	Información en materia de delitos tecnológicos entregada a solicitud expresa de los ministerios públicos, fiscalías y policía investigadora.

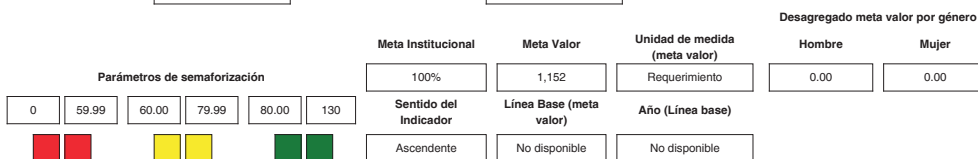
#### Datos del Indicador

Denominación	Método de cálculo
Total de Requerimientos de información respondidos.	(Número de requerimientos respondidos realizados (Realizado) / Número de requerimientos respondidos realizados (Programado))*100

#### Descripción del Indicador

Este indicador representa las colaboraciones generadas por parte de las diversas áreas de Fiscalía Estatal que solicitan el apoyo para la integración de información vinculada a delitos que tienen relación con el uso de las tecnologías de información, mediante una Carpeta de Investigación o Averiguación Previa.

Tipo de Indicador	Gestión	Dimensión del Indicador	Eficacia	Año de Medición del Resultado	2021
Cobertura	Estatal	Frecuencia de Medición	Mensual		



#### Variables del Indicador

	Unidad de medida	Tipo de Acumulación
Número de requerimientos respondidos realizados (realizado)	Requerimiento	Suma
Número de requerimientos respondidos realizados (programado)	Requerimiento	Suma

**Fuente de Información**  
Base de datos de Respuestas en atención a requerimientos de información, de la Unidad de Atención a Delitos Tecnológicos; y el Modelo Homologado de Unidades de Policía Cibernetica, publicado en [https://www.gob.mx/cms/uploads/attachment/data/file/187616/Capacitaci\\_n\\_FASP\\_Modelo\\_Homologado\\_de\\_Unidades\\_de\\_Polic\\_a\\_Cibern\\_tica.pdf?correspondientes al año 2021](https://www.gob.mx/cms/uploads/attachment/data/file/187616/Capacitaci_n_FASP_Modelo_Homologado_de_Unidades_de_Polic_a_Cibern_tica.pdf?correspondientes%20al%20a%C3%B1o%202021)

**Medios de verificación**  
Registro cronológico de solicitudes generadas por oficio en base a una Carpeta de Investigación o Averiguación Previa reportadas en la Base de Datos de la recepción de la Unidad de Policía Cibernetica.

**Supuestos**  
El cumplimiento de la meta se encuentra relacionada directamente a la cantidad de solicitudes generadas en proporción a las denuncias presentadas por la ciudadanía.

**Observaciones**

**Id\_mir**

- 1 El presente documento despliega la información perteneciente a los indicadores estratégicos y gestión de aquellos programas presupuestarios que proveen de bienes y servicios que generan valor público a la ciudadanía jalisciense
- 2 Se muestra el número del Componente relacionado con el indicador.

### GOBIERNO DEL ESTADO DE JALISCO PRESUPUESTO DE EGRESOS PARA EL EJERCICIO FISCAL 2021

#### Ficha Técnica de Indicador

#### Sistema de Evaluación del Desempeño (SED)

Gobierno del Estado de Jalisco Secretaría de la Hacienda Pública

#### Datos del Programa

**Fortalecimiento de la Procuración de Justicia con la elaboración de Productos Inteligentes.**

Eje: Seguridad, justicia y Estado de derecho

Tema: Procuración de justicia

#### ¿Quién gasta?

16	Unidad Presupuestal	000	Unidad Responsable	00319	Unidad Ejecutora del Gasto
	Fiscalía Estatal		Fiscalía Estatal		Oficina del Fiscal

#### ¿Para qué se gasta?

Finalidad	Función	Subfunción
Gobierno	Justicia	Procuración de Justicia

#### Presupuesto asignado al Programa Presupuestario

Monto

#### Objetivos

Nivel	Clave Componente	Resumen Narrativo
Componente	06	Productos de información estadística, geográfica y de evaluación en materia de seguridad entregados a las distintas autoridades

#### Datos del Indicador

Denominación	Método de cálculo
Total de productos estadísticos entregados	$(\text{Número de productos estadísticos realizados (Realizado)} / \text{Número de productos estadísticos realizados (Programado)}) * 100$

#### Descripción del Indicador

Este indicador mide la problemática en materia de seguridad pública, de acuerdo al comportamiento de los diferentes delitos (alto impacto y bajo impacto), así como el resultado de la aplicación de estrategias para su disminución.

Tipo de Indicador	Gestión	Dimensión del Indicador	Eficacia	Año de Medición del Resultado	2021
Cobertura	Estatal	Frecuencia de Medición	Mensual		

<b>Parámetros de semaforización</b> <div style="display: flex; justify-content: space-around; align-items: center;"> <div style="display: flex; gap: 5px;"> <div style="width: 15px; height: 15px; background-color: red; border: 1px solid black;"></div> <div style="width: 15px; height: 15px; background-color: yellow; border: 1px solid black;"></div> <div style="width: 15px; height: 15px; background-color: green; border: 1px solid black;"></div> </div> <div style="display: flex; gap: 5px;"> <div style="width: 15px; height: 15px; background-color: red; border: 1px solid black;"></div> <div style="width: 15px; height: 15px; background-color: yellow; border: 1px solid black;"></div> <div style="width: 15px; height: 15px; background-color: green; border: 1px solid black;"></div> </div> </div>	Meta Institucional	Meta Valor	Unidad de medida (meta valor)	Desagregado meta valor por género	
	100%	1,186	Producto	Hombre	Mujer
0    59.99    60.00    79.99    80.00    130	Sentido del Indicador	Línea Base (meta valor)	Año (Línea base)	0.00	0.00
	Ascendente	1,142	2019		

#### Variables del Indicador

Nombre de la Variable	Unidad de medida	Tipo de Acumulación
Número de productos estadísticos realizados (realizado)	Producto	Suma
Número de productos estadísticos realizados (programado)	Producto	Suma

#### Fuente de Información

Sistema Integral de Gestión de Información (SIGI), fuente primaria de recopilación de datos de incidencia delictiva, captura realizada por parte de los agentes del Ministerio Público.  
 Boletas institucionales con la información para captura en el Sistema Scape, alimentado por el área de estadística.  
 Proyecciones de población por entidad federativa y municipio de los años 2010 al 2030, elaborada por el CONAPO y publicadas en el sitio: <https://datos.gob.mx/busca/dataset/proyecciones-de-la-poblacion-de-mexico>  
 Información de incidencia delictiva a nivel entidad federativa y desagregada por municipio, tipo de delito, año y mes, elaborada por el Centro Nacional de Información y publicada en el sitio: <http://secretariadosejecutivo.gob.mx/index.php>  
 Resultados de la Encuesta Intercensal 2015, elaborada por el INEGI y publicada en el sitio: <http://www.beta.inegi.org.mx/app/biblioteca/ficha.html?upc=702825078966>  
 Censo Nacional de Población y Vivienda 2010, elaborado por el INEGI y publicado en el sitio: <http://www.beta.inegi.org.mx/temas/estructura/>  
 Encuesta Nacional de Victimización (ENVIPE), elaborada por el INEGI y publicada en el sitio: <http://www.beta.inegi.org.mx/proyectos/enchogares/regulares/envipe/2016/default.html>  
 Encuesta Nacional de Victimización a Empresas (ENVE), elaborada por el INEGI y publicada en el sitio: <http://www.beta.inegi.org.mx/proyectos/encuestaciones/especiales/enve/2014/default.htm>  
 Marco Geoestadístico Nacional, elaborado por el INEGI y publicado en el sitio: <http://www.beta.inegi.org.mx/temas/mapas/mg/>  
 Cartografía del estado de Jalisco, elaborada por el Instituto Nacional Electoral.  
 Directorio Estadístico Nacional de Unidades Económicas (DENUE), elaborado por el INEGI y publicado en el sitio: <http://www.beta.inegi.org.mx/app/mapa/denue/>

#### Medios de verificación

Informes Mensuales, fuente de origen: Base de datos de estadística delictiva.

#### Supuestos

Existe la base de datos del lugar de comisión del delito con la calidad y oportunidad requerida para la georreferenciación cartográfica.

#### Observaciones

Id\_mir

- 1 El presente documento despliega la información perteneciente a los indicadores estratégicos y gestión de aquellos programas presupuestarios que proveen de bienes y servicios que generan valor público a la ciudadanía jalisciense
- 2 Se muestra el número del Componente relacionado con el indicador.

### GOBIERNO DEL ESTADO DE JALISCO PRESUPUESTO DE EGRESOS PARA EL EJERCICIO FISCAL 2021 Ficha Técnica de Indicador

#### Sistema de Evaluación del Desempeño (SED)

Gobierno del Estado de Jalisco Secretaría de la Hacienda Pública

#### Datos del Programa

**Fortalecimiento de la Procuración de Justicia con la elaboración de Productos Inteligentes.**

Eje: Seguridad, justicia y Estado de derecho Tema: Procuración de justicia

#### ¿Quién gasta?

16	Unidad Presupuestal	000	Unidad Responsable	00319	Unidad Ejecutora del Gasto
	Fiscalía Estatal		Fiscalía Estatal		Oficina del Fiscal

#### ¿Para qué se gasta?

Finalidad	Función	Subfunción
Gobierno	Justicia	Procuración de Justicia

#### Presupuesto asignado al Programa Presupuestario

Monto

#### Objetivos

Nivel	Clave Componente	Resumen Narrativo
Componente	04	Productos en materia legislativa entregados a lo altos mandos de la dependencia.

#### Datos del Indicador

Denominación	Método de cálculo
Total de productos legislativos elaborados	(Número de productos legislativos realizados (Realizado) / Número de productos legislativos realizados (Programado))*100

**Descripción del Indicador**  
Este indicador informa y propone reformas a leyes y/o reglamentos en materia de procuración y administración de justicia

Tipo de Indicador	Gestión	Dimensión del Indicador	Eficacia	Año de Medición del Resultado	2021
Cobertura	Estatal	Frecuencia de Medición	Bimestral		

#### Desagregado meta valor por género

<b>Parámetros de semaforización</b>						<b>Meta Institucional</b>	<b>Meta Valor</b>	<b>Unidad de medida (meta valor)</b>	<b>Hombre</b>	<b>Mujer</b>
0	59.99	60.00	79.99	80.00	130	100%	6	Producto	0.00	0.00
						<b>Sentido del Indicador</b>	<b>Línea Base (meta valor)</b>	<b>Año (Línea base)</b>		
						Ascendente	No disponible	No disponible		

#### Variables del Indicador

Nombre de la Variable	Unidad de medida	Tipo de Acumulación
Número de productos legislativos realizados (realizado)	Producto	Suma
Número de productos legislativos realizados (programado)	Producto	Suma

**Fuente de Información**  
Consulta de Leyes vigentes de los congresos locales, nacional y documentos jurídicos extranjeras, Jurisprudencia de la Suprema Corte de Justicia de la Nación, bibliografía jurídica y recomendaciones de los organismos en materia de Derechos Humanos, Transparencia, Rendición de Cuentas y Combate a la Corrupción, así como referencias telemáticas de otros países correspondientes al año 2021

**Medios de verificación**  
Informes bimestrales y acervo documental de los productos generados por la Dirección.

**Supuestos**  
Existe la legislación y reglamentación con áreas de oportunidad que buscan la armonización a los hechos y las conductas en formas de comisión, participación y manifestación que ameritan el análisis y reforma según sea el supuesto.

**Observaciones**

**Id. mir**

- 1 El presente documento despliega la información perteneciente a los indicadores estratégicos y gestión de aquellos programas presupuestarios que proveen de bienes y servicios que generan valor público a la ciudadanía jalisciense
- 2 Se muestra el número del Componente relacionado con el indicador.

**GOBIERNO DEL ESTADO DE JALISCO**  
**PRESUPUESTO DE EGRESOS PARA EL EJERCICIO FISCAL 2021**

**Ficha Técnica de Indicador**

**Sistema de Evaluación del Desempeño (SED)**

Gobierno del Estado de Jalisco Secretaría de la Hacienda Pública

**Datos del Programa**

**Fortalecimiento de la Procuración de Justicia con la elaboración de Productos Inteligentes.**

Eje: Seguridad, justicia y Estado de derecho Tema: Procuración de justicia

**¿Quién gasta?**

16	Unidad Presupuestal	000	Unidad Responsable	00319	Unidad Ejecutora del Gasto
	Fiscalía Estatal		Fiscalía Estatal		Oficina del Fiscal

**¿Para qué se gasta?**

Finalidad	Función	Subfunción
Gobierno	Justicia	Procuración de Justicia

**Presupuesto asignado al Programa Presupuestario**

Monto

**Objetivos**

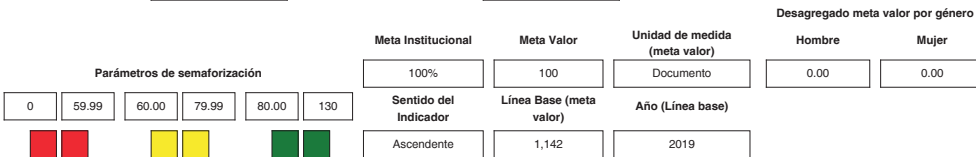
Nivel	Clave Componente	Resumen Narrativo
Componente	A7	Diagnósticos criminológicos entregados a la Policía Investigadora para la detección de factores criminógenos

**Datos del Indicador**

Denominación	Método de cálculo
Porcentaje de Documentos inteligentes encaminados a la Seguridad Pública	$(\text{Número de documentos inteligentes realizados (Realizado)} / \text{Número de documentos inteligentes realizados (Programado)}) * 100$

**Descripción del Indicador**  
Este indicador refleja el porcentaje de la población objetivo que requieran de documentos inteligentes para mejorar los procesos y la calidad de información sobre seguridad pública.

Tipo de Indicador	Estratégico	Dimensión del Indicador	Eficacia	Año de Medición del Resultado	2021
Cobertura	Estatal	Frecuencia de Medición	Anual		



**VARIABLES DEL INDICADOR**

Nombre de la Variable	Unidad de medida	Tipo de Acumulación
Número de documentos inteligentes realizados (realizado)	Documento	Suma
Número de documentos inteligentes realizados (programado)	Documento	Suma

**Fuente de Información**  
Manuales, Estadísticas, Reportes, Sistemas, Páginas Web, Encuestas y Censos, que los Directores adscritos a la Dirección General de Inteligencia, Política Criminal y Prevención del Delito consultan para fundamentar sus componentes y actividades, correspondientes al año 2021

**Medios de verificación**  
Informes mensuales, Acervo documental de los diagnósticos realizados.

**Supuestos**  
Existen resultados eficaces en las investigaciones criminales que realiza la Policía Investigadora.

**Observaciones**

Id\_mir

- 1 El presente documento despliega la información perteneciente a los indicadores estratégicos y gestión de aquellos programas presupuestarios que proveen de bienes y servicios que generan valor público a la ciudadanía jalisciense
- 2 Se muestra el número del Componente relacionado con el indicador.

### GOBIERNO DEL ESTADO DE JALISCO PRESUPUESTO DE EGRESOS PARA EL EJERCICIO FISCAL 2021 Ficha Técnica de Indicador

#### Sistema de Evaluación del Desempeño (SED)

Gobierno del Estado de Jalisco Secretaría de la Hacienda Pública

#### Datos del Programa

**Fortalecimiento de la Procuración de Justicia con la elaboración de Productos Inteligentes.**

Eje: Seguridad, justicia y Estado de derecho Tema: Procuración de justicia

#### ¿Quién gasta?

16	Unidad Presupuestal	000	Unidad Responsable	00319	Unidad Ejecutora del Gasto
	Fiscalía Estatal		Fiscalía Estatal		Oficina del Fiscal

#### ¿Para qué se gasta?

Finalidad	Función	Subfunción
Gobierno	Justicia	Procuración de Justicia

#### Presupuesto asignado al Programa Presupuestario

Monto

#### Objetivos

Nivel	Clave Componente	Resumen Narrativo
Componente	01	Foro de política criminal realizado para generar políticas públicas de seguridad para los Jaliscienses Foro de política criminal realizado para generar políticas públicas de seguridad para los Jaliscienses

#### Datos del Indicador

Denominación	Método de cálculo
Total del producto Académico.	$(\text{Número de producto académico (Realizado)} / \text{Número de producto académico (Programado)}) * 100$

#### Descripción del Indicador

En este indicador mide la realización del evento de intercambio de experiencias en la materia.

Tipo de Indicador	Gestión	Dimensión del Indicador	Eficacia	Año de Medición del Resultado	2021
Cobertura	Estatal	Frecuencia de Medición	Anual		

#### Desagregado meta valor por género

	Meta Institucional	Meta Valor	Unidad de medida (meta valor)	Hombre	Mujer
Parámetros de semaforización	100%	1	Académico	0.00	0.00
0 <input type="checkbox"/> 59.99 <input type="checkbox"/> 60.00 <input type="checkbox"/> 79.99 <input type="checkbox"/> 80.00 <input type="checkbox"/> 130 <input type="checkbox"/>	Sentido del Indicador	Línea Base (meta valor)	Año (Línea base)		
<span style="color: red;">■</span> <span style="color: red;">■</span> <span style="color: yellow;">■</span> <span style="color: yellow;">■</span> <span style="color: green;">■</span> <span style="color: green;">■</span>	Ascendente	No disponible	No disponible		

#### Variables del Indicador

Nombre de la Variable	Unidad de medida	Tipo de Acumulación
Número de producto académico (realizado)	Académico	Suma
Número de producto académico (programado)	Académico	Suma

**Fuente de Información**

**Medios de verificación**

**Supuestos**

**Observaciones**

**Id\_mir**

- 1 El presente documento despliega la información perteneciente a los indicadores estratégicos y gestión de aquellos programas presupuestarios que proveen de bienes y servicios que generan valor público a la ciudadanía jalisciense
- 2 Se muestra el número del Componente relacionado con el indicador.

### GOBIERNO DEL ESTADO DE JALISCO PRESUPUESTO DE EGRESOS PARA EL EJERCICIO FISCAL 2021

#### Ficha Técnica de Indicador

#### Sistema de Evaluación del Desempeño (SED)

Gobierno del Estado de Jalisco Secretaría de la Hacienda Pública

#### Datos del Programa

#### Actualización del marco legal aplicable a la Fiscalía Estatal

Eje: Seguridad, justicia y Estado de derecho

Tema: Procuración de justicia

#### ¿Quién gasta?

16	Unidad Presupuestal	000	Unidad Responsable	00319	Unidad Ejecutora del Gasto
	Fiscalía Estatal		Fiscalía Estatal		Oficina del Fiscal

#### ¿Para qué se gasta?

Finalidad	Función	Subfunción
Gobierno	Justicia	Procuración de Justicia

#### Presupuesto asignado al Programa Presupuestario

Monto \$36,149,608.75

#### Objetivos

Nivel	Clave Componente	Resumen Narrativo
Componente	01	Averiguaciones previas concluidas para su autorización al archivo cuando es procedente después del análisis de investigación.

#### Datos del Indicador

Denominación	Método de cálculo
Total de averiguaciones previas autorizadas al archivo	$(\text{Número de Averiguaciones Previas autorizadas al archivo (Realizado)} / \text{Número de Averiguaciones Previas autorizadas al archivo (Programado)}) * 100$

#### Descripción del Indicador

Este indicador contribuye a la liquidación del sistema inquisitivo a partir de la autorización al archivo de las averiguaciones previas en que éste resulte procedente

Tipo de Indicador	Gestión	Dimensión del Indicador	Eficacia	Año de Medición del Resultado	2021
Cobertura	Estatal	Frecuencia de Medición	Semestral		

#### Desagregado meta valor por género

	Meta Institucional	Meta Valor	Unidad de medida (meta valor)	Hombre	Mujer
Parámetros de semaforización	100%	20,000	Averiguación previa	0.00	0.00
<div style="display: flex; justify-content: space-around; width: 100%;"> <div style="text-align: center;"> <span style="border: 1px solid black; padding: 2px;">0</span> <span style="border: 1px solid black; padding: 2px;">59.99</span> <span style="border: 1px solid black; padding: 2px;">60.00</span> <span style="border: 1px solid black; padding: 2px;">79.99</span> <span style="border: 1px solid black; padding: 2px;">80.00</span> <span style="border: 1px solid black; padding: 2px;">130</span> </div> </div>	Sentido del Indicador	Línea Base (meta valor)	Año (Línea base)		
<div style="display: flex; justify-content: space-around; width: 100%;"> <div style="text-align: center;"> <span style="color: red;">■</span> <span style="color: red;">■</span> </div> <div style="text-align: center;"> <span style="color: yellow;">■</span> <span style="color: yellow;">■</span> </div> <div style="text-align: center;"> <span style="color: green;">■</span> <span style="color: green;">■</span> </div> </div>	Ascendente	No disponible	No disponible		

#### Variables del Indicador

Nombre de la Variable	Unidad de medida	Tipo de Acumulación
Número de Averiguaciones Previas autorizadas al archivo (realizado)	Averiguación previa	Suma
Número de Averiguaciones Previas autorizadas al archivo (programado)	Averiguación previa	Suma

**Fuente de Información:** Dirección General Jurídica, perteneciente a la Fiscalía del Estado, año 2021.

**Medios de verificación:** Registro interno en el libro de gobierno respecto de las averiguaciones previas que se analizan y se determina si se aprueba o reprueba la opinión de archivo.

**Supuestos:** Existe el compromiso del área de auxiliar en la liquidación del sistema autorizando el archivo de las averiguaciones previas cuando éste resulte procedente

**Observaciones:**

**Id\_mir:** 12847

- 1 El presente documento despliega la información perteneciente a los indicadores estratégicos y gestión de aquellos programas presupuestarios que proveen de bienes y servicios que generan valor público a la ciudadanía jalisciense
- 2 Se muestra el número del Componente relacionado con el indicador.

### GOBIERNO DEL ESTADO DE JALISCO PRESUPUESTO DE EGRESOS PARA EL EJERCICIO FISCAL 2021 Ficha Técnica de Indicador

#### Sistema de Evaluación del Desempeño (SED)

Gobierno del Estado de Jalisco Secretaría de la Hacienda Pública

#### Datos del Programa

#### Actualización del marco legal aplicable a la Fiscalía Estatal

Eje: Seguridad, justicia y Estado de derecho

Tema: Procuración de justicia

#### ¿Quién gasta?

16	Unidad Presupuestal	000	Unidad Responsable	00319	Unidad Ejecutora del Gasto
	Fiscalía Estatal		Fiscalía Estatal		Oficina del Fiscal

#### ¿Para qué se gasta?

Finalidad	Función	Subfunción
Gobierno	Justicia	Procuración de Justicia

#### Presupuesto asignado al Programa Presupuestario

Monto

#### Objetivos

Nivel	Clave Componente	Resumen Narrativo
Componente	02	Marco jurídico de la Fiscalía actualizado por reformas jurídicas a las normas que rigen la institución.

#### Datos del Indicador

Denominación	Método de cálculo
Total de propuestas de reforma presentadas	$(\text{Número de ordenamientos reformados (Realizado)} / \text{Número de ordenamientos reformados (Programado)}) * 100$

#### Descripción del Indicador

Este indicador mide y revisa los diferentes aspectos que requieren una reforma normativa a fin de que se responda a la nueva realidad y necesidades del estado de Jalisco y se presenta la propuesta al Fiscal Estatal para en caso de que éste lo autorice se presente ante la Secretaría General de Gobierno

Tipo de Indicador	Gestión	Dimensión del Indicador	Eficacia	Año de Medición del Resultado	2021
Cobertura	Estatal	Frecuencia de Medición	Semestral		

#### Desagregado meta valor por género

Parámetros de semaforización		Meta Institucional	Meta Valor	Unidad de medida (meta valor)	Hombre	Mujer
		<input type="text" value="100%"/>	<input type="text" value="3"/>	<input type="text" value="Ordenamiento"/>	<input type="text" value="0.00"/>	<input type="text" value="0.00"/>
<input type="text" value="0"/> <input type="text" value="59.99"/> <input type="text" value="60.00"/> <input type="text" value="79.99"/> <input type="text" value="80.00"/> <input type="text" value="130"/>		Sentido del Indicador	Línea Base (meta valor)	Año (Línea base)		
		<input type="text" value="Ascendente"/>	<input type="text" value="No disponible"/>	<input type="text" value="No disponible"/>		

#### Variables del Indicador

Nombre de la Variable	Unidad de medida	Tipo de Acumulación
Número de ordenamientos reformados (realizado)	<input type="text" value="Ordenamiento"/>	<input type="text" value="Suma"/>
Número de ordenamientos reformados (programado)	<input type="text" value="Ordenamiento"/>	<input type="text" value="Suma"/>

Fuente de Información

Medios de verificación

Supuestos

Observaciones

Id\_mir

- 1 El presente documento despliega la información perteneciente a los indicadores estratégicos y gestión de aquellos programas presupuestarios que proveen de bienes y servicios que generan valor público a la ciudadanía jalisciense
- 2 Se muestra el número del Componente relacionado con el indicador.

**GOBIERNO DEL ESTADO DE JALISCO**  
**PRESUPUESTO DE EGRESOS PARA EL EJERCICIO FISCAL 2021**

**Ficha Técnica de Indicador**

**Sistema de Evaluación del Desempeño (SED)**

Gobierno del Estado de Jalisco Secretaría de la Hacienda Pública

**Datos del Programa**

**Actualización del marco legal aplicable a la Fiscalía Estatal**

Eje: Seguridad, justicia y Estado de derecho Tema: Procuración de justicia

**¿Quién gasta?**

16	Unidad Presupuestal	000	Unidad Responsable	00319	Unidad Ejecutora del Gasto
	Fiscalía Estatal		Fiscalía Estatal		Oficina del Fiscal

**¿Para qué se gasta?**

Finalidad	Función	Subfunción
Gobierno	Justicia	Procuración de Justicia

**Presupuesto asignado al Programa Presupuestario**

Monto

**Objetivos**

Nivel	Clave Componente	Resumen Narrativo
Componente	04	Procedimientos Internos de responsabilidad patrimonial finalizados previo análisis de la existencia de una actividad administrativa irregular.

**Datos del Indicador**

Denominación	Método de cálculo
Total de peticiones de responsabilidad patrimonial del Estado	(Número de Procedimientos Internos de Responsabilidad (Realizado) / Número de Procedimientos Internos de Responsabilidad (Programado))*100

**Descripción del Indicador**  
Este indicador mide la integración y seguimiento del expediente de responsabilidad patrimonial del estado hasta su conclusión.

Tipo de Indicador	Gestión	Dimensión del Indicador	Eficacia	Año de Medición del Resultado	2021
Cobertura	Estatal	Frecuencia de Medición	Semestral		

Parámetros de semaforización	Desagregado meta valor por género																					
	Hombre	Mujer																				
<table border="1" style="display: inline-table; border-collapse: collapse;"> <tr><td style="width: 20px;">0</td><td style="width: 20px;">59.99</td><td style="width: 20px;">60.00</td><td style="width: 20px;">79.99</td><td style="width: 20px;">80.00</td><td style="width: 20px;">130</td></tr> <tr> <td style="width: 20px; background-color: red;">■</td> <td style="width: 20px; background-color: red;">■</td> <td style="width: 20px; background-color: yellow;">■</td> <td style="width: 20px; background-color: yellow;">■</td> <td style="width: 20px; background-color: green;">■</td> <td style="width: 20px; background-color: green;">■</td> </tr> </table>	0	59.99	60.00	79.99	80.00	130	■	■	■	■	■	■	<table border="1" style="display: inline-table; border-collapse: collapse;"> <tr> <td>Meta Institucional</td> <td>Meta Valor</td> <td>Unidad de medida (meta valor)</td> </tr> <tr> <td>100%</td> <td>10</td> <td>Expediente</td> </tr> </table>	Meta Institucional	Meta Valor	Unidad de medida (meta valor)	100%	10	Expediente	<table border="1" style="display: inline-table; border-collapse: collapse;"> <tr> <td>0.00</td> <td>0.00</td> </tr> </table>	0.00	0.00
0	59.99	60.00	79.99	80.00	130																	
■	■	■	■	■	■																	
Meta Institucional	Meta Valor	Unidad de medida (meta valor)																				
100%	10	Expediente																				
0.00	0.00																					
	<table border="1" style="display: inline-table; border-collapse: collapse;"> <tr> <td>Sentido del Indicador</td> <td>Línea Base (meta valor)</td> <td>Año (Línea base)</td> </tr> <tr> <td>Ascendente</td> <td>No disponible</td> <td>No disponible</td> </tr> </table>	Sentido del Indicador	Línea Base (meta valor)	Año (Línea base)	Ascendente	No disponible	No disponible															
Sentido del Indicador	Línea Base (meta valor)	Año (Línea base)																				
Ascendente	No disponible	No disponible																				

**Variables del Indicador**

Nombre de la Variable	Unidad de medida	Tipo de Acumulación
Número de Procedimientos Internos de Responsabilidad (realizado)	Expediente	Suma
Número de Procedimientos Internos de Responsabilidad (programado)	Expediente	Suma

**Fuente de Información**

**Medios de verificación**

**Supuestos**

**Observaciones**

**Id\_mir**

- 1 El presente documento despliega la información perteneciente a los indicadores estratégicos y gestión de aquellos programas presupuestarios que proveen de bienes y servicios que generan valor público a la ciudadanía jalisciense
- 2 Se muestra el número del Componente relacionado con el indicador.



### GOBIERNO DEL ESTADO DE JALISCO PRESUPUESTO DE EGRESOS PARA EL EJERCICIO FISCAL 2021 Ficha Técnica de Indicador

#### Sistema de Evaluación del Desempeño (SED)

Gobierno del Estado de Jalisco Secretaría de la Hacienda Pública

#### Datos del Programa

Obtención de bienes a favor del estado.

Eje: Seguridad, justicia y Estado de derecho

Tema: Procuración de justicia

#### ¿Quién gasta?

16	Unidad Presupuestal	000	Unidad Responsable	00319	Unidad Ejecutora del Gasto
	Fiscalía Estatal		Fiscalía Estatal		Oficina del Fiscal

#### ¿Para qué se gasta?

Finalidad	Función	Subfunción
Gobierno	Justicia	Procuración de Justicia

#### Presupuesto asignado al Programa Presupuestario

Monto

#### Objetivos

Nivel	Clave Componente	Resumen Narrativo
Componente	01	Expedientes administrativos analizados, integrados e investigados, para ejercitar la acción de extinción de dominio que marca la Ley de la materia.

#### Datos del Indicador

Denominación	Método de cálculo
Total de Expedientillos para análisis	$(\text{Número de expedientes analizados (Realizado)} / \text{Número de expedientes analizados (Programado)}) * 100$

#### Descripción del Indicador

Este indicador mide el número de estudios y determinación para el ejercicio de la acción de extinción de dominio

Tipo de Indicador	Gestión	Dimensión del Indicador	Eficacia	Año de Medición del Resultado	2021
Cobertura	Estatal	Frecuencia de Medición	Trimestral		

#### Desagregado meta valor por género

Parámetros de semaforización		Meta Institucional	Meta Valor	Unidad de medida (meta valor)	Hombre	Mujer
		100%	60	Expediente	0.00	0.00
0	59.99	60.00	79.99	80.00	130	
		Sentido del Indicador	Línea Base (meta valor)	Año (Línea base)		
		Ascendente	No disponible	No disponible		

#### Variables del Indicador

Nombre de la Variable	Unidad de medida	Tipo de Acumulación
Número de expedientes analizados (realizado)	Expediente	Suma
Número de expedientes analizados (programado)	Expediente	Suma

**Fuente de Información** Copias de Carpetas de Investigación, en resguardo de la Dirección General de Extinción de Dominio, correspondientes al año 2021

**Medios de verificación** Libreta de Gobierno de la Dirección de Extinción de Dominio

**Supuestos** Las Diversas Direcciones y sus Agencias, así como las Regionales, envíen copias auténticas de los asuntos que se contemplan para ejercitar la acción de extinción de dominio

**Observaciones**

Id\_mir

- 1 El presente documento despliega la información perteneciente a los indicadores estratégicos y gestión de aquellos programas presupuestarios que proveen de bienes y servicios que generan valor público a la ciudadanía jalisciense
- 2 Se muestra el número del Componente relacionado con el indicador.

**GOBIERNO DEL ESTADO DE JALISCO**  
**PRESUPUESTO DE EGRESOS PARA EL EJERCICIO FISCAL 2021**

**Ficha Técnica de Indicador**

**Sistema de Evaluación del Desempeño (SED)**

Gobierno del Estado de Jalisco Secretaría de la Hacienda Pública

**Datos del Programa**

**Obtención de bienes a favor del estado.**

Eje: Seguridad, justicia y Estado de derecho Tema: Procuración de justicia

**¿Quién gasta?**

16	Unidad Presupuestal	000	Unidad Responsable	00319	Unidad Ejecutora del Gasto
	Fiscalía Estatal		Fiscalía Estatal		Oficina del Fiscal

**¿Para qué se gasta?**

Finalidad	Función	Subfunción
Gobierno	Justicia	Procuración de Justicia

**Presupuesto asignado al Programa Presupuestario**

Monto

**Objetivos**

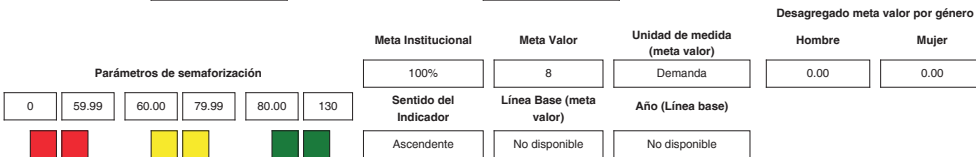
Nivel	Clave Componente	Resumen Narrativo
Componente	02	Demandas de extinción de dominio presentadas para la obtención de bienes a favor del Gobierno del Estado.

**Datos del Indicador**

Denominación	Método de cálculo
Total de Procesos de Extinción de Dominio	(Número de demandas en proceso de extinción de Dominio (Realizado) / Número de demandas en proceso de extinción de Dominio (Programado))*100

**Descripción del Indicador**  
Este indicador mide el número de demandas interpuestas ante el Juez Especializado en Extinción de Dominio

Tipo de Indicador	Gestión	Dimensión del Indicador	Eficacia	Año de Medición del Resultado	2021
Cobertura	Estatal	Frecuencia de Medición	Trimestral		



**VARIABLES DEL INDICADOR**

Nombre de la Variable	Unidad de medida	Tipo de Acumulación
Número de demandas en proceso de extinción de Dominio (realizado)	Demanda	Suma
Número de demandas en proceso de extinción de Dominio (programado)	Demanda	Suma

**Fuente de Información**

**Medios de verificación**

**Supuestos**

**Observaciones**

**Id\_mir**

- 1 El presente documento despliega la información perteneciente a los indicadores estratégicos y gestión de aquellos programas presupuestarios que proveen de bienes y servicios que generan valor público a la ciudadanía jalisciense
- 2 Se muestra el número del Componente relacionado con el indicador.

### GOBIERNO DEL ESTADO DE JALISCO PRESUPUESTO DE EGRESOS PARA EL EJERCICIO FISCAL 2021 Ficha Técnica de Indicador

#### Sistema de Evaluación del Desempeño (SED)

Gobierno del Estado de Jalisco Secretaría de la Hacienda Pública

#### Datos del Programa

**Fortalecer el Estado de Derecho y salvaguardar la Integridad Social en la Entidad**

Eje: Seguridad, justicia y Estado de derecho Tema: Procuración de justicia

#### ¿Quién gasta?

16	Unidad Presupuestal	000	Unidad Responsable	00319	Unidad Ejecutora del Gasto
	Fiscalía Estatal		Fiscalía Estatal		Oficina del Fiscal

#### ¿Para qué se gasta?

Finalidad	Función	Subfunción
Gobierno	Justicia	Procuración de Justicia

#### Presupuesto asignado al Programa Presupuestario

Monto

#### Objetivos

Nivel	Clave Componente	Resumen Narrativo
Componente	01	Operativos estratégicos implementados por la policía de investigación

#### Datos del Indicador

Denominación	Método de cálculo
Total de operativos estratégicos implementados	$(\text{Número de operativos estratégicos implementados (Realizado)} / \text{Número de operativos estratégicos implementados (Programado)}) * 100$

**Descripción del Indicador**  
Este indicador mide el total de operativos por lo que se elabora la solicitud, esta pasa a validación y finalmente se presta el apoyo

Tipo de Indicador	Gestión	Dimensión del Indicador	Eficacia	Año de Medición del Resultado	2021
Cobertura	Estatal	Frecuencia de Medición	Mensual		

#### Desagregado meta valor por género

<b>Parámetros de semaforización</b>						Meta Institucional	Meta Valor	Unidad de medida (meta valor)	Hombre	Mujer
0	59.99	60.00	79.99	80.00	130	100%	26,200	Operativo	0.00	0.00
						Sentido del Indicador	Línea Base (meta valor)	Año (Línea base)		
						Ascendente	No disponible	No disponible		

#### Variables del Indicador

Nombre de la Variable	Unidad de medida	Tipo de Acumulación
Número de operativos estratégicos implementados (realizado)	Operativo	Suma
Número de operativos estratégicos implementados (programado)	Operativo	Suma

**Fuente de Información**

**Medios de verificación**

**Supuestos**

**Observaciones**

**Id. mir**

- 1 El presente documento despliega la información perteneciente a los indicadores estratégicos y gestión de aquellos programas presupuestarios que proveen de bienes y servicios que generan valor público a la ciudadanía jalisciense
- 2 Se muestra el número del Componente relacionado con el indicador.

**GOBIERNO DEL ESTADO DE JALISCO**  
**PRESUPUESTO DE EGRESOS PARA EL EJERCICIO FISCAL 2021**

**Ficha Técnica de Indicador**

**Sistema de Evaluación del Desempeño (SED)**

<b>Gobierno del Estado de Jalisco</b>		<b>Secretaría de la Hacienda Pública</b>	
<b>Datos del Programa</b>			
<b>Fortalecer el Estado de Derecho y salvaguardar la Integridad Social en la Entidad</b>			
Eje: Seguridad, justicia y Estado de derecho		Tema: Procuración de justicia	
<b>¿Quién gasta?</b>			
16	Unidad Presupuestal	000	Unidad Responsable
Fiscalía Estatal		Fiscalía Estatal	
		00319	Unidad Ejecutora del Gasto
		Oficina del Fiscal	
<b>¿Para qué se gasta?</b>			
Finalidad		Función	
Gobierno		Justicia	
		Subfunción	
		Procuración de Justicia	
<b>Presupuesto asignado al Programa Presupuestario</b>			
		Monto	
		\$896,070,316.30	
<b>Objetivos</b>			
Nivel	Clave Componente	Resumen Narrativo	
Componente	02	Registros elaborados y apoyos otorgados al ministerio público en la integración de carpetas de investigación	
<b>Datos del Indicador</b>			
Denominación		Método de cálculo	
Total de registros para integración de carpetas y averiguaciones previas		$(\text{Número de actos de investigación (Realizado)} / \text{Número de actos de investigación (Programado)}) * 100$	
<b>Descripción del Indicador</b>			
Este indicador mide el total de registros atendidos a petición del ministerio público donde solicita el apoyo para la integración de las carpetas de investigación y la policía realiza las acciones de investigación que integrarán dicha carpeta			
Tipo de Indicador	Gestión	Dimensión del Indicador	Eficacia
Cobertura	Estatal	Frecuencia de Medición	Mensual
		Año de Medición del Resultado	2021
<b>Desagregado meta valor por género</b>			
Parámetros de semaforización		Meta Institucional	Meta Valor
0 59.99 60.00 79.99 80.00 130		100%	555,000
		Unidad de medida (meta valor)	Desagregado meta valor por género
		Acto	Hombre 0.00 Mujer 0.00
		Sentido del Indicador	Línea Base (meta valor)
		Ascendente	No disponible
		Año (Línea base)	No disponible
<b>Variabes del Indicador</b>			
Nombre de la Variable		Unidad de medida	Tipo de Acumulación
Número de actos de investigación (realizado)		Acto	Suma
Número de actos de investigación (programado)		Acto	Suma
<b>Fuente de Información</b>			
Estadística de Comandancias,oficios, registros, de la Dirección General de la Policía de Investigación, correspondientes al año 2021.			
<b>Medios de verificación</b>			
Registro Electronico base de datos de la Dirección General de la Policía Investigadora			
<b>Supuestos</b>			
Existen la petición del Ministerio Público para la investigación y correspondiente integración de Carpetas de Investigación y Averiguaciones Previas.			
<b>Observaciones</b>			
Id_mir		12905	

- 1 El presente documento despliega la información perteneciente a los indicadores estratégicos y gestión de aquellos programas presupuestarios que proveen de bienes y servicios que generan valor público a la ciudadanía jalisciense
- 2 Se muestra el número del Componente relacionado con el indicador.

### GOBIERNO DEL ESTADO DE JALISCO PRESUPUESTO DE EGRESOS PARA EL EJERCICIO FISCAL 2021 Ficha Técnica de Indicador

#### Sistema de Evaluación del Desempeño (SED)

Gobierno del Estado de Jalisco		Secretaría de la Hacienda Pública	
<b>Datos del Programa</b>			
<b>Fortalecer el Estado de Derecho y salvaguardar la Integridad Social en la Entidad</b>			
Eje: Seguridad, justicia y Estado de derecho		Tema: Procuración de justicia	
<b>¿Quién gasta?</b>			
16	Unidad Presupuestal	000	Unidad Responsable
Fiscalía Estatal		Fiscalía Estatal	
00319			Unidad Ejecutora del Gasto
		Oficina del Fiscal	
<b>¿Para qué se gasta?</b>			
Finalidad		Función	
Gobierno		Justicia	
		Procuración de Justicia	
<b>Presupuesto asignado al Programa Presupuestario</b>			
Monto		\$896,070,316.30	
<b>Objetivos</b>			
Nivel	Clave Componente	Resumen Narrativo	
Componente	A4	Personas relacionadas con un hecho delictivo detenidas en flagrancia y/o por orden del Ministerio Público	
<b>Datos del Indicador</b>			
Denominación		Método de cálculo	
Porcentaje de solicitud de servicio atendidos en los diferentes ámbitos		$(\text{Número de actos atendidos (Realizado)} / \text{Número de actos atendidos (Programado)}) * 100$	
<b>Descripción del Indicador</b>			
Este indicador contribuye a salvaguardar la integridad, dignidad y los derechos de las personas, a través de acciones orientadas a establecer los mecanismos de coordinación entre los tres Órdenes de Gobierno			
Tipo de Indicador	Estratégico	Dimensión del Indicador	Eficacia
Cobertura	Estatal	Frecuencia de Medición	Anual
		Año de Medición del Resultado	2021
<b>Desagregado meta valor por género</b>			
<b>Parámetros de semaforización</b>		Meta Institucional	Meta Valor
0	59.99	100%	100
60.00	79.99	Sentido del Indicador	Unidad de medida (meta valor)
80.00	130	Ascendente	Servicio
100.00	130	Línea Base (meta valor)	Hombre
130	130	No disponible	Mujer
130	130	No disponible	0.00
130	130	No disponible	0.00
<b>Variables del Indicador</b>			
Nombre de la Variable		Unidad de medida	Tipo de Acumulación
Número de actos atendidos (realizado)		Servicio	Suma
Número de actos atendidos (programado)		Servicio	Suma
<b>Fuente de Información</b>			
Informes policiales, partes de novedades, oficios, registros, en resguardo de la Dirección General de la Policía de Investigación, correspondientes al año 2021.			
<b>Medios de verificación</b>			
Registro Electrónico base de datos de la Dirección General de la Policía Investigadora			
<b>Supuestos</b>			
Existen solicitudes presentadas por parte del Ministerio Público, para la custodia y traslado de un detenido.			
<b>Observaciones</b>			
<b>Id_mir</b>		12907	

- 1 El presente documento despliega la información perteneciente a los indicadores estratégicos y gestión de aquellos programas presupuestarios que proveen de bienes y servicios que generan valor público a la ciudadanía jalisciense
- 2 Se muestra el número del Componente relacionado con el indicador.

### GOBIERNO DEL ESTADO DE JALISCO PRESUPUESTO DE EGRESOS PARA EL EJERCICIO FISCAL 2021 Ficha Técnica de Indicador

#### Sistema de Evaluación del Desempeño (SED)

Gobierno del Estado de JaliscoSecretaría de la Hacienda Pública

#### Datos del Programa

**Fortalecer el Estado de Derecho y salvaguardar la Integridad Social en la Entidad**

Eje: Seguridad, justicia y Estado de derechoTema: Procuración de justicia

#### ¿Quién gasta?

16	Unidad Presupuestal	000	Unidad Responsable	00319	Unidad Ejecutora del Gasto
	Fiscalía Estatal		Fiscalía Estatal		Oficina del Fiscal

#### ¿Para qué se gasta?

Finalidad	Función	Subfunción
Gobierno	Justicia	Procuración de Justicia

#### Presupuesto asignado al Programa Presupuestario

Monto

#### Objetivos

Nivel	Clave Componente	Resumen Narrativo
Componente	05	Mandamientos judiciales cumplimentados emitidos por la autoridad competente

#### Datos del Indicador

Denominación	Método de cálculo
Porcentaje de necesidades en materia de procuración de justicia atendidas	$(\text{Número de actuaciones realizadas (Realizado)} / \text{Número de actuaciones realizadas (Programado)}) * 100$

**Descripción del Indicador**  
Este indicador atiende las necesidades de la ciudadanía en materia de procuración de justicia mediante acciones de las diversas áreas de la Policía de Investigación

Tipo de Indicador	Estratégico	Dimensión del Indicador	Eficacia	Año de Medición del Resultado	2021
Cobertura	Estatal	Frecuencia de Medición	Anual		

#### Desagregado meta valor por género

	Meta Institucional	Meta Valor	Unidad de medida (meta valor)	Hombre	Mujer												
<b>Parámetros de semaforización</b>	100%	100	Servicio	0.00	0.00												
<table style="display: inline-table; border: none;"> <tr> <td style="border: 1px solid black; padding: 2px 5px;">0</td> <td style="border: 1px solid black; padding: 2px 5px;">59.99</td> <td style="border: 1px solid black; padding: 2px 5px;">60.00</td> <td style="border: 1px solid black; padding: 2px 5px;">79.99</td> <td style="border: 1px solid black; padding: 2px 5px;">80.00</td> <td style="border: 1px solid black; padding: 2px 5px;">130</td> </tr> <tr> <td style="background-color: red; width: 15px; height: 15px;"></td> <td style="background-color: red; width: 15px; height: 15px;"></td> <td style="background-color: yellow; width: 15px; height: 15px;"></td> <td style="background-color: yellow; width: 15px; height: 15px;"></td> <td style="background-color: green; width: 15px; height: 15px;"></td> <td style="background-color: green; width: 15px; height: 15px;"></td> </tr> </table>	0	59.99	60.00	79.99	80.00	130							<b>Sentido del Indicador</b>	<b>Línea Base (meta valor)</b>	<b>Año (Línea base)</b>		
0	59.99	60.00	79.99	80.00	130												
	Ascendente	No disponible	No disponible														

#### Variables del Indicador

Nombre de la Variable	Unidad de medida	Tipo de Acumulación
Número de actuaciones realizadas (realizado)	Servicio	Suma
Número de actuaciones realizadas (programado)	Servicio	Suma

**Fuente de Información** | Informes policiales, partes de novedades, oficios, registros, en resguardo de de la Dirección General de la Policía de Investigación, correspondientes al año 2021.

**Medios de verificación** | Registro Electronico base de datos de la Dirección General de la Policía Investigadora

**Supuestos** | Existe la comisión de un delito flagrante

**Observaciones**

**Id. mir** | 12912

- 1 El presente documento despliega la información perteneciente a los indicadores estratégicos y gestión de aquellos programas presupuestarios que proveen de bienes y servicios que generan valor público a la ciudadanía jalisciense
- 2 Se muestra el número del Componente relacionado con el indicador.

### GOBIERNO DEL ESTADO DE JALISCO PRESUPUESTO DE EGRESOS PARA EL EJERCICIO FISCAL 2021 Ficha Técnica de Indicador

#### Sistema de Evaluación del Desempeño (SED)

Gobierno del Estado de Jalisco		Secretaría de la Hacienda Pública	
<b>Datos del Programa</b>			
<b>Fortalecer el Estado de Derecho y salvaguardar la Integridad Social en la Entidad</b>			
Eje: Seguridad, justicia y Estado de derecho		Tema: Procuración de justicia	
<b>¿Quién gasta?</b>			
16	Unidad Presupuestal	000	Unidad Responsable
Fiscalía Estatal		Fiscalía Estatal	
00319			Unidad Ejecutora del Gasto
		Oficina del Fiscal	
<b>¿Para qué se gasta?</b>			
Finalidad	Función	Subfunción	
Gobierno	Justicia	Procuración de Justicia	
<b>Presupuesto asignado al Programa Presupuestario</b>			
Monto		\$896,070,316.30	
<b>Objetivos</b>			
Nivel	Clave Componente	Resumen Narrativo	
Componente	05	Mandamientos judiciales cumplimentados emitidos por la autoridad competente	
<b>Datos del Indicador</b>			
Denominación		Método de cálculo	
Total de mandamientos Judiciales realizados		$(\text{Número de mandamientos judiciales (Realizado)} / \text{Número de mandamientos judiciales (Programado)}) * 100$	
<b>Descripción del Indicador</b>			
Este indicador mide el total de mandamientos judiciales concretados a petición del juez quien emite el mandamiento judicial para la cumplimentación de la orden de aprehensión por lo que el personal operativo la ejecuta.			
Tipo de Indicador	Gestión	Dimensión del Indicador	Eficacia
Cobertura	Estatal	Frecuencia de Medición	Mensual
		Año de Medición del Resultado	2021
<b>Desagregado meta valor por género</b>			
		Meta Institucional	Meta Valor
		100%	1,840
Unidad de medida (meta valor)		Mandato judicial	
Hombre		Mujer	
0.00		0.00	
<b>Parámetros de semaforización</b>			
0	59.99	60.00	79.99
80.00	130		
■	■	■	■
Sentido del Indicador		Línea Base (meta valor)	
Ascendente		No disponible	
Año (Línea base)		No disponible	
<b>Variabes del Indicador</b>			
Nombre de la Variable		Unidad de medida	Tipo de Acumulación
Número de mandamientos judiciales (realizado)		Mandato judicial	Suma
Número de mandamientos judiciales (programado)		Mandato judicial	Suma
<b>Fuente de Información</b>			
Informes policiales, fichas informativa, oficios, registros, de la Dirección General de la Policía de Investigación, correspondientes al año 2021.			
<b>Medios de verificación</b>			
Registro Electronico base de datos de la Dirección General de la Policía Investigadora			
<b>Supuestos</b>			
Existe un mandamiento judicial expedido por algún juez			
<b>Observaciones</b>			
Id_mir		12914	

- 1 El presente documento despliega la información perteneciente a los indicadores estratégicos y gestión de aquellos programas presupuestarios que proveen de bienes y servicios que generan valor público a la ciudadanía jalisciense
- 2 Se muestra el número del Componente relacionado con el indicador.

**GOBIERNO DEL ESTADO DE JALISCO**  
**PRESUPUESTO DE EGRESOS PARA EL EJERCICIO FISCAL 2021**

**Ficha Técnica de Indicador**

**Sistema de Evaluación del Desempeño (SED)**

Gobierno del Estado de Jalisco Secretaría de la Hacienda Pública

**Datos del Programa**

**Fortalecer el Estado de Derecho y salvaguardar la Integridad Social en la Entidad**

Eje: Seguridad, justicia y Estado de derecho Tema: Procuración de justicia

**¿Quién gasta?**

16	Unidad Presupuestal	000	Unidad Responsable	00319	Unidad Ejecutora del Gasto
	Fiscalía Estatal		Fiscalía Estatal		Oficina del Fiscal

**¿Para qué se gasta?**

Finalidad	Función	Subfunción
Gobierno	Justicia	Procuración de Justicia

**Presupuesto asignado al Programa Presupuestario**

Monto

**Objetivos**

Nivel	Clave Componente	Resumen Narrativo
Componente	03	Informe policial homologado registrado en Plataforma México, por parte de la policía de investigación

**Datos del Indicador**

Denominación	Método de cálculo
Total de Informes policiales Homologados realizados	(Número de Informes Policiales Homologados (Realizado) / Número de Informes Policiales Homologados (Programado))*100

**Descripción del Indicador**  
Este indicador mide el total de informes policiales homologados elaborados de hechos probablemente delictivos por lo que el personal operativo lo realiza para ser capturado en Plataforma Mexico

Tipo de Indicador	Gestión	Dimensión del Indicador	Eficacia	Año de Medición del Resultado	2021
Cobertura	Estatal	Frecuencia de Medición	Mensual		

						Desagregado meta valor por género	
						Hombre	Mujer
<b>Parámetros de semaforización</b>							
0	59.99	60.00	79.99	80.00	130		
<span style="color: red;">■</span>	<span style="color: red;">■</span>	<span style="color: yellow;">■</span>	<span style="color: yellow;">■</span>	<span style="color: green;">■</span>	<span style="color: green;">■</span>		
						Meta Institucional	Meta Valor
						100%	3,500
						Unidad de medida (meta valor)	Informe
						Sentido del Indicador	Línea Base (meta valor)
						Ascendente	No disponible
						Año (Línea base)	No disponible

**VARIABLES DEL INDICADOR**

Nombre de la Variable	Unidad de medida	Tipo de Acumulación
Número de Informes Policiales Homologados (realizado)	Informe	Suma
Número de Informes Policiales Homologados (programado)	Informe	Suma

**Fuente de Información**

**Medios de verificación**

**Supuestos**

**Observaciones**

**Id\_mir**

- 1 El presente documento despliega la información perteneciente a los indicadores estratégicos y gestión de aquellos programas presupuestarios que proveen de bienes y servicios que generan valor público a la ciudadanía jalisciense
- 2 Se muestra el número del Componente relacionado con el indicador.



# EL ESTADO DE JALISCO

## PERIÓDICO OFICIAL

1584

### GOBIERNO DEL ESTADO DE JALISCO PRESUPUESTO DE EGRESOS PARA EL EJERCICIO FISCAL 2021 Ficha Técnica de Indicador

#### Sistema de Evaluación del Desempeño (SED)

Gobierno del Estado de Jalisco Secretaría de la Hacienda Pública

#### Datos del Programa

**Fortalecer el Estado de Derecho y salvaguardar la Integridad Social en la Entidad**

Eje: Seguridad, justicia y Estado de derecho Tema: Procuración de justicia

#### ¿Quién gasta?

16	Unidad Presupuestal	000	Unidad Responsable	00319	Unidad Ejecutora del Gasto
	Fiscalía Estatal		Fiscalía Estatal		Oficina del Fiscal

#### ¿Para qué se gasta?

Finalidad	Función	Subfunción
Gobierno	Justicia	Procuración de Justicia

#### Presupuesto asignado al Programa Presupuestario

Monto

#### Objetivos

Nivel	Clave Componente	Resumen Narrativo
Componente	A1	Registro de personas detenidas realizado por la Policía de Investigación de manera inmediata en base de datos nacional

#### Datos del Indicador

Denominación	Método de cálculo
Total de registros inmediatos de detenidos capturados en Plataforma Nacional	$(\text{Numero de personas detenidas registradas (Realizado)} / \text{Numero de personas detenidas registradas (Programado)}) * 100$

#### Descripción del Indicador

Este indicador refleja la captura inmediata de personas que fueron detenidas por personal de la policía de investigación, en la Plataforma Digital denominada Registro Nacional de Detenciones

Tipo de Indicador	Gestión	Dimensión del Indicador	Eficacia	Año de Medición del Resultado	2021
Cobertura	Estatal	Frecuencia de Medición	Mensual		

#### Desagregado meta valor por género

Parámetros de semaforización		Meta Institucional	Meta Valor	Unidad de medida (meta valor)	Hombre	Mujer
0	59.99	100%	2,400	Registro	0.00	0.00
60.00	79.99	Sentido del Indicador	Línea Base (meta valor)	Año (Línea base)		
80.00	130	Ascendente	No disponible	No disponible		

#### Variables del Indicador

Nombre de la Variable	Unidad de medida	Tipo de Acumulación
Numero de personas detenidas registradas (realizado)	Registro	Suma
Numero de personas detenidas registradas (programado)	Registro	Suma

**Fuente de Información**

**Medios de verificación**

**Supuestos**

**Observaciones**

**Id\_mir**

- 1 El presente documento despliega la información perteneciente a los indicadores estratégicos y gestión de aquellos programas presupuestarios que proveen de bienes y servicios que generan valor público a la ciudadanía jalisciense
- 2 Se muestra el número del Componente relacionado con el indicador.

**GOBIERNO DEL ESTADO DE JALISCO**  
**PRESUPUESTO DE EGRESOS PARA EL EJERCICIO FISCAL 2021**

**Ficha Técnica de Indicador**

**Sistema de Evaluación del Desempeño (SED)**

Gobierno del Estado de Jalisco Secretaría de la Hacienda Pública

**Datos del Programa**

**Difusión de Logros y Resultados de la Fiscalía Estatal**

Eje: Seguridad, justicia y Estado de derecho Tema: Procuración de justicia

**¿Quién gasta?**

16	Unidad Presupuestal	000	Unidad Responsable	00319	Unidad Ejecutora del Gasto
	Fiscalía Estatal		Fiscalía Estatal		Oficina del Fiscal

**¿Para qué se gasta?**

Finalidad	Función	Subfunción
Gobierno	Asuntos de Orden Público y de Seguridad Interior	Otros Asuntos de Orden Público y Seguridad

**Presupuesto asignado al Programa Presupuestario**

Monto

**Objetivos**

Nivel	Clave Componente	Resumen Narrativo
Componente	01	Productos informativos elaborados para su difusión a la ciudadanía

**Datos del Indicador**

Denominación	Método de cálculo
Total de productos de comunicación elaborados para su difusión a la ciudadanía	$(\text{Número de productos de comunicación difundidos (Realizado)} / \text{Número de productos de comunicación difundidos (Programado)}) * 100$

**Descripción del Indicador**  
Este indicador mide el total de los productos de comunicación elaborados: instrumentos informativos que se difunden a través de los medios de comunicación para dar a conocer acciones y logros de la dependencia.

Tipo de Indicador	Gestión	Dimensión del Indicador	Eficacia	Año de Medición del Resultado	2021
Cobertura	Estatal	Frecuencia de Medición	Mensual		

**Desagregado meta valor por género**

<b>Parámetros de semaforización</b>		Meta Institucional	Meta Valor	Unidad de medida (meta valor)	Hombre	Mujer												
		100%	1,140	Otro	0.00	0.00												
<table border="1" style="display: inline-table; border-collapse: collapse;"> <tr><td>0</td><td>59.99</td><td>60.00</td><td>79.99</td><td>80.00</td><td>130</td></tr> <tr><td style="background-color: red;"></td><td style="background-color: red;"></td><td style="background-color: yellow;"></td><td style="background-color: yellow;"></td><td style="background-color: green;"></td><td style="background-color: green;"></td></tr> </table>		0	59.99	60.00	79.99	80.00	130							Sentido del Indicador	Línea Base (meta valor)	Año (Línea base)		
		0	59.99	60.00	79.99	80.00	130											
		Ascendente	No disponible	No disponible														

**VARIABLES DEL INDICADOR**

Nombre de la Variable	Unidad de medida	Tipo de Acumulación
Número de productos de comunicación difundidos (realizado)	Otro	Suma
Número de productos de comunicación difundidos (programado)	Otro	Suma

Fuente de Información	Coordinación del área de Atención a Medios, perteneciente a la Fiscalía del Estado, correspondientes al año 2021
Medios de verificación	Bases de datos, registros y archivos
Supuestos	Los resultados en materia de procuración de justicia son difundidos con periodicidad a los diferentes sectores de la sociedad civil.
Observaciones	
Id_mir	12944

- 1 El presente documento despliega la información perteneciente a los indicadores estratégicos y gestión de aquellos programas presupuestarios que proveen de bienes y servicios que generan valor público a la ciudadanía jalisciense
- 2 Se muestra el número del Componente relacionado con el indicador.

**GOBIERNO DEL ESTADO DE JALISCO**  
**PRESUPUESTO DE EGRESOS PARA EL EJERCICIO FISCAL 2021**  
**Ficha Técnica de Indicador**

**Sistema de Evaluación del Desempeño (SED)**

Gobierno del Estado de Jalisco Secretaría de la Hacienda Pública

**Datos del Programa**

**Difusión de Logros y Resultados de la Fiscalía Estatal**

Eje: Seguridad, justicia y Estado de derecho Tema: Procuración de justicia

**¿Quién gasta?**

16	Unidad Presupuestal	000	Unidad Responsable	00319	Unidad Ejecutora del Gasto
	Fiscalía Estatal		Fiscalía Estatal		Oficina del Fiscal

**¿Para qué se gasta?**

Finalidad	Función	Subfunción
Gobierno	Asuntos de Orden Público y de Seguridad Interior	Otros Asuntos de Orden Público y Seguridad

**Presupuesto asignado al Programa Presupuestario**

Monto

**Objetivos**

Nivel	Clave Componente	Resumen Narrativo
Componente	02	Notas informativas captadas en los diferentes medios de comunicación difundidas a la ciudadanía

**Datos del Indicador**

Denominación	Método de cálculo
Total de notas publicadas en medios de comunicación analizadas	(Número de notas positivas publicadas en medios (Realizado) / Número de notas positivas publicadas en medios (Programado)) * 100

**Descripción del Indicador**  
Este indicador mide el total de notas publicadas en medios de comunicación; información que se publica en los distintos medios de comunicación referente a la dependencia

Tipo de Indicador	Gestión	Dimensión del Indicador	Eficacia	Año de Medición del Resultado	2021
Cobertura	Estatal	Frecuencia de Medición	Mensual		

**Desagregado meta valor por género**

	Meta Institucional	Meta Valor	Unidad de medida (meta valor)	Hombre	Mujer
	100%	2,760	Nota periodística	0.00	0.00
<b>Parámetros de semaforización</b>					
0	59.99	60.00	79.99	80.00	130
■ ■ ■ ■ ■ ■					
	Sentido del Indicador	Línea Base (meta valor)	Año (Línea base)		
	Ascendente	No disponible	No disponible		

**VARIABLES DEL INDICADOR**

Nombre de la Variable	Unidad de medida	Tipo de Acumulación
Número de notas positivas publicadas en medios (realizado)	Nota periodística	Suma
Número de notas positivas publicadas en medios (programado)	Nota periodística	Suma

**Fuente de Información**   
**Medios de verificación**

**Supuestos**

**Observaciones**

**Id. mir**

- 1 El presente documento despliega la información perteneciente a los indicadores estratégicos y gestión de aquellos programas presupuestarios que proveen de bienes y servicios que generan valor público a la ciudadanía jalisciense
- 2 Se muestra el número del Componente relacionado con el indicador.

**GOBIERNO DEL ESTADO DE JALISCO**  
**PRESUPUESTO DE EGRESOS PARA EL EJERCICIO FISCAL 2021**

**Ficha Técnica de Indicador**

**Sistema de Evaluación del Desempeño (SED)**

Gobierno del Estado de Jalisco Secretaría de la Hacienda Pública

**Datos del Programa**

**Difusión de Logros y Resultados de la Fiscalía Estatal**

Eje: Seguridad, justicia y Estado de derecho Tema: Procuración de justicia

**¿Quién gasta?**

16	Unidad Presupuestal	000	Unidad Responsable	00319	Unidad Ejecutora del Gasto
	Fiscalía Estatal		Fiscalía Estatal		Oficina del Fiscal

**¿Para qué se gasta?**

Finalidad	Función	Subfunción
Gobierno	Asuntos de Orden Público y de Seguridad Interior	Otros Asuntos de Orden Público y Seguridad

**Presupuesto asignado al Programa Presupuestario**

Monto

**Objetivos**

Nivel	Clave Componente	Resumen Narrativo
Componente	03	Material gráfico y multimedia elaborado para su difusión a la ciudadanía

**Datos del Indicador**

Denominación	Método de cálculo
Total de notas publicadas en medios de comunicación analizadas	$(\text{Número de notas positivas publicadas (Realizado)} / \text{Número de notas positivas publicadas (Programado)}) * 100$

**Descripción del Indicador**  
Este indicador mide las notas publicadas de los programas, acciones y logros generados por esta Fiscalía Estatal en los medios de comunicación locales, nacionales e internacionales.

Tipo de Indicador	Estratégico	Dimensión del Indicador	Eficacia	Año de Medición del Resultado	2021
Cobertura	Estatal	Frecuencia de Medición	Anual		

**Desagregado meta valor por género**

<b>Parámetros de semaforización</b>						<b>Meta Institucional</b>	<b>Meta Valor</b>	<b>Unidad de medida (meta valor)</b>	<b>Hombre</b>	<b>Mujer</b>
0	59.99	60.00	79.99	80.00	130	100%	1,932	Nota periodística	0.00	0.00
						<b>Sentido del Indicador</b>	<b>Línea Base (meta valor)</b>	<b>Año (Línea base)</b>		
						Ascendente	No disponible	No disponible		

**VARIABLES DEL INDICADOR**

<b>Nombre de la Variable</b>	<b>Unidad de medida</b>	<b>Tipo de Acumulación</b>
Número de notas positivas publicadas (realizado)	Nota periodística	Suma
Número de notas positivas publicadas (programado)	Nota periodística	Suma

**Fuente de Información**   
**Medios de verificación**

**Supuestos**

**Observaciones**

**Id. mir**

- 1 El presente documento despliega la información perteneciente a los indicadores estratégicos y gestión de aquellos programas presupuestarios que proveen de bienes y servicios que generan valor público a la ciudadanía jalisciense
- 2 Se muestra el número del Componente relacionado con el indicador.

### GOBIERNO DEL ESTADO DE JALISCO PRESUPUESTO DE EGRESOS PARA EL EJERCICIO FISCAL 2021 Ficha Técnica de Indicador

#### Sistema de Evaluación del Desempeño (SED)

Gobierno del Estado de JaliscoSecretaría de la Hacienda Pública

#### Datos del Programa

#### Investigación de Delitos Cometidos por Servidores Públicos y Notarios Públicos

Eje: Seguridad, justicia y Estado de derechoTema: Procuración de justicia

#### ¿Quién gasta?

16	Unidad Presupuestal	000	Unidad Responsable	00319	Unidad Ejecutora del Gasto
	Fiscalía Estatal		Fiscalía Estatal		Oficina del Fiscal

#### ¿Para qué se gasta?

Finalidad	Función	Subfunción
Gobierno	Justicia	Procuración de Justicia

#### Presupuesto asignado al Programa Presupuestario

Monto

#### Objetivos

Nivel	Clave Componente	Resumen Narrativo
Componente	03	Visitas de inspección realizadas a las agencias de la Fiscalía Estatal de zona metropolitana

#### Datos del Indicador

Denominación	Método de cálculo
Total de visitas de supervisión	$(953 (3)_{\text{Número de visitas realizadas (Realizado)}} / 953 (3)_{\text{Número de visitas realizadas (Programado)}}) * 100$

**Descripción del Indicador**  
Este indicador mide las visitas de inspección y supervisión a las agencias del ministerio público de la Fiscalía Estatal

Tipo de Indicador	Gestión	Dimensión del Indicador	Eficacia	Año de Medición del Resultado	2021
Cobertura	Estatal	Frecuencia de Medición	Mensual		

#### Desagregado meta valor por género

Parámetros de semaforización						Meta Institucional	Meta Valor	Unidad de medida (meta valor)	Hombre	Mujer
130	80.00	79.99	60.00	59.99	0	100%	24	Visita	0.00	0.00
						Sentido del Indicador	Línea Base (meta valor)	Año (Línea base)		
						Descendente	No disponible	No disponible		

#### Variables del Indicador

Nombre de la Variable	Unidad de medida	Tipo de Acumulación
953 (3)_Número de visitas realizadas (realizado)	Visita	Suma
953 (3)_Número de visitas realizadas (programado)	Visita	Suma

**Fuente de Información**  
Actas de Visita de Evaluación Técnico Jurídica a las agencias del ministerio público e informe estadístico de la Dirección General de Visitaduría, correspondiente al año 2021

**Medios de verificación**  
Actas de visita y estadística del área

**Supuestos**  
El personal con el que se cuenta, da cabal cumplimiento a objetivos y metas programadas.

**Observaciones**

**Id\_mir**

- 1 El presente documento despliega la información perteneciente a los indicadores estratégicos y gestión de aquellos programas presupuestarios que proveen de bienes y servicios que generan valor público a la ciudadanía jalisciense
- 2 Se muestra el número del Componente relacionado con el indicador.

**GOBIERNO DEL ESTADO DE JALISCO**  
**PRESUPUESTO DE EGRESOS PARA EL EJERCICIO FISCAL 2021**

**Ficha Técnica de Indicador**

**Sistema de Evaluación del Desempeño (SED)**

Gobierno del Estado de Jalisco Secretaría de la Hacienda Pública

**Datos del Programa**

**Investigación de Delitos Cometidos por Servidores Públicos y Notarios Públicos**

Eje: Seguridad, justicia y Estado de derecho Tema: Procuración de justicia

**¿Quién gasta?**

16	Unidad Presupuestal	000	Unidad Responsable	00319	Unidad Ejecutora del Gasto
	Fiscalía Estatal		Fiscalía Estatal		Oficina del Fiscal

**¿Para qué se gasta?**

Finalidad	Función	Subfunción
Gobierno	Justicia	Procuración de Justicia

**Presupuesto asignado al Programa Presupuestario**

Monto

**Objetivos**

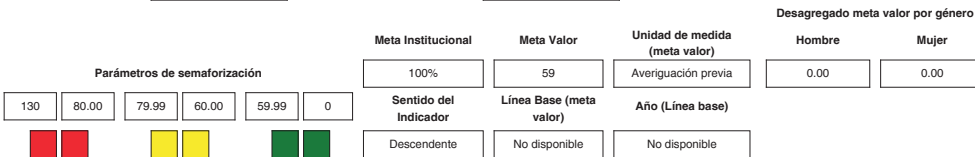
Nivel	Clave Componente	Resumen Narrativo
Componente	03	Visitas de inspección realizadas a las agencias de la Fiscalía Estatal de zona metropolitana

**Datos del Indicador**

Denominación	Método de cálculo
Total de averiguaciones previas resueltas	$(953 \text{ (A5)}_{\text{Número de averiguaciones previas resueltas (Realizado)}} / 953 \text{ (A5)}_{\text{Número de averiguaciones previas resueltas (Programado)}}) * 100$

**Descripción del Indicador**  
Este indicador mide las averiguaciones previas resueltas contra servidores públicos por su probable responsabilidad en la comisión de un delito

Tipo de Indicador	Gestión	Dimensión del Indicador	Eficacia	Año de Medición del Resultado	2021
Cobertura	Estatal	Frecuencia de Medición	Mensual		



**Variables del Indicador**

Nombre de la Variable	Unidad de medida	Tipo de Acumulación
953 (A5)_Número de averiguaciones previas resueltas (realizado)	Averiguación previa	Suma
953 (A5)_Número de averiguaciones previas resueltas (programado)	Averiguación previa	Suma

**Fuente de Información**   
**Medios de verificación**

**Supuestos**

**Observaciones**

**Id. mir**

- 1 El presente documento despliega la información perteneciente a los indicadores estratégicos y gestión de aquellos programas presupuestarios que proveen de bienes y servicios que generan valor público a la ciudadanía jalisciense
- 2 Se muestra el número del Componente relacionado con el indicador.

### GOBIERNO DEL ESTADO DE JALISCO PRESUPUESTO DE EGRESOS PARA EL EJERCICIO FISCAL 2021 Ficha Técnica de Indicador

#### Sistema de Evaluación del Desempeño (SED)

Gobierno del Estado de JaliscoSecretaría de la Hacienda Pública

#### Datos del Programa

#### Investigación de Delitos Cometidos por Servidores Públicos y Notarios Públicos

Eje: Seguridad, justicia y Estado de derechoTema: Procuración de justicia

#### ¿Quién gasta?

16	Unidad Presupuestal	000	Unidad Responsable	00319	Unidad Ejecutora del Gasto
	Fiscalía Estatal		Fiscalía Estatal		Oficina del Fiscal

#### ¿Para qué se gasta?

Finalidad	Función	Subfunción
Gobierno	Justicia	Procuración de Justicia

#### Presupuesto asignado al Programa Presupuestario

Monto

#### Objetivos

Nivel	Clave Componente	Resumen Narrativo
Componente	03	Visitas de inspección realizadas a las agencias de la Fiscalía Estatal de zona metropolitana

#### Datos del Indicador

Denominación	Método de cálculo
Total de visitas de Inspección al interior del estado	$(\text{Número de visitas realizadas (Realizado)} / \text{Número de visitas realizadas (Programado)}) * 100$

**Descripción del Indicador**  
Este indicador mide las visitas de inspección y supervisión efectuadas a las agencias del ministerio público adscritas a la Fiscalía Regional de la Fiscalía Estatal

Tipo de Indicador	Gestión	Dimensión del Indicador	Eficacia	Año de Medición del Resultado	2021
Cobertura	Estatal	Frecuencia de Medición	Mensual		

#### Desagregado meta valor por género

	Meta Institucional	Meta Valor	Unidad de medida (meta valor)	Hombre	Mujer												
Parámetros de semaforización	100%	24	Visita	0.00	0.00												
<table style="display: inline-table; border: none;"> <tr> <td style="border: 1px solid black; padding: 2px;">130</td> <td style="border: 1px solid black; padding: 2px;">80.00</td> <td style="border: 1px solid black; padding: 2px;">79.99</td> <td style="border: 1px solid black; padding: 2px;">60.00</td> <td style="border: 1px solid black; padding: 2px;">59.99</td> <td style="border: 1px solid black; padding: 2px;">0</td> </tr> <tr> <td style="background-color: red; width: 15px; height: 15px;"></td> <td style="background-color: red; width: 15px; height: 15px;"></td> <td style="background-color: yellow; width: 15px; height: 15px;"></td> <td style="background-color: yellow; width: 15px; height: 15px;"></td> <td style="background-color: green; width: 15px; height: 15px;"></td> <td style="background-color: green; width: 15px; height: 15px;"></td> </tr> </table>	130	80.00	79.99	60.00	59.99	0							Sentido del Indicador	Línea Base (meta valor)	Año (Línea base)		
130	80.00	79.99	60.00	59.99	0												
	Descendente	No disponible	No disponible														

#### Variables del Indicador

Nombre de la Variable	Unidad de medida	Tipo de Acumulación
Número de visitas realizadas (realizado)	Visita	Suma
Número de visitas realizadas (programado)	Visita	Suma

**Fuente de Información**

**Medios de verificación**

**Supuestos**

**Observaciones**

**Id. mir**

- 1 El presente documento despliega la información perteneciente a los indicadores estratégicos y gestión de aquellos programas presupuestarios que proveen de bienes y servicios que generan valor público a la ciudadanía jalisciense
- 2 Se muestra el número del Componente relacionado con el indicador.

**GOBIERNO DEL ESTADO DE JALISCO**  
**PRESUPUESTO DE EGRESOS PARA EL EJERCICIO FISCAL 2021**

**Ficha Técnica de Indicador**

**Sistema de Evaluación del Desempeño (SED)**

Goobierno del Estado de Jalisco Secretaría de la Hacienda Pública

**Datos del Programa**

**Investigación de Delitos Cometidos por Servidores Públicos y Notarios Públicos**

Eje: Seguridad, justicia y Estado de derecho Tema: Procuración de justicia

**¿Quién gasta?**

16	Unidad Presupuestal	000	Unidad Responsable	00319	Unidad Ejecutora del Gasto
	Fiscalía Estatal		Fiscalía Estatal		Oficina del Fiscal

**¿Para qué se gasta?**

Finalidad	Función	Subfunción
Gobierno	Justicia	Procuración de Justicia

**Presupuesto asignado al Programa Presupuestario**

Monto

**Objetivos**

Nivel	Clave Componente	Resumen Narrativo
Componente	03	Visitas de inspección realizadas a las agencias de la Fiscalía Estatal de zona metropolitana

**Datos del Indicador**

Denominación	Método de cálculo
Total de carpetas de investigación resueltas	$(953 \text{ (E6\_Número de carpetas de investigación resueltas (Realizado))} / 953 \text{ (E6\_Número de carpetas de investigación resueltas (Programado))}) * 100$

**Descripción del Indicador**  
Este indicador mide las carpetas de investigación resueltas contra servidores públicos y notarios por su probable responsabilidad en la comisión de un delito

Tipo de Indicador	Gestión	Dimensión del Indicador	Eficacia	Año de Medición del Resultado	2021
Cobertura	Estatal	Frecuencia de Medición	Mensual		

Parámetros de semaforización						Meta Institucional	Meta Valor	Unidad de medida (meta valor)	Desagregado meta valor por género	
130	80.00	79.99	60.00	59.99	0	100%	863	Carpetas de Investigación	Hombre	Mujer
<span style="color: red;">■</span>	<span style="color: red;">■</span>	<span style="color: yellow;">■</span>	<span style="color: yellow;">■</span>	<span style="color: green;">■</span>	<span style="color: green;">■</span>			Año (Línea Base)	0.00	0.00
						Sentido del Indicador	Línea Base (meta valor)			
						Descendente	No disponible	No disponible		

**Variables del Indicador**

Nombre de la Variable	Unidad de medida	Tipo de Acumulación
953 (E6)_Número de carpetas de investigación resueltas (realizado)	Carpeta de Investigación	Suma
953 (E6)_Número de carpetas de investigación resueltas (programado)	Carpeta de Investigación	Suma

**Fuente de Información**

**Medios de verificación**

**Supuestos**

**Observaciones**

**Id\_mir**

- 1 El presente documento despliega la información perteneciente a los indicadores estratégicos y gestión de aquellos programas presupuestarios que proveen de bienes y servicios que generan valor público a la ciudadanía jalisciense
- 2 Se muestra el número del Componente relacionado con el indicador.



### GOBIERNO DEL ESTADO DE JALISCO PRESUPUESTO DE EGRESOS PARA EL EJERCICIO FISCAL 2021 Ficha Técnica de Indicador

#### Sistema de Evaluación del Desempeño (SED)

Gobierno del Estado de Jalisco Secretaría de la Hacienda Pública

#### Datos del Programa

**Procedimientos Administrativos para las y los Servidores Públicos y Elementos Operativos**

Eje: Seguridad, justicia y Estado de derecho Tema: Procuración de justicia

#### ¿Quién gasta?

16	Unidad Presupuestal	000	Unidad Responsable	00319	Unidad Ejecutora del Gasto
	Fiscalía Estatal		Fiscalía Estatal		Oficina del Fiscal

#### ¿Para qué se gasta?

Finalidad	Función	Subfunción
Gobierno	Justicia	Procuración de Justicia

#### Presupuesto asignado al Programa Presupuestario

Monto \$26,586,835.50

#### Objetivos

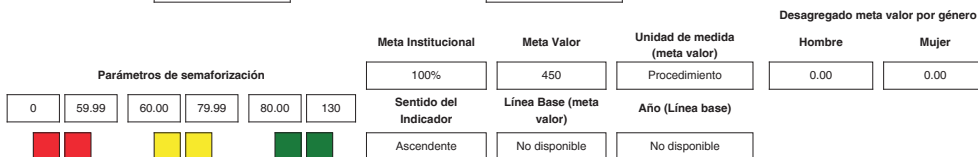
Nivel	Clave Componente	Resumen Narrativo
Componente	F3	Procedimientos resueltos en materia de responsabilidad administrativa

#### Datos del Indicador

Denominación	Método de cálculo
Total de resolución de procedimientos administrativos.	$(\text{Total de número de procedimientos administrativos(programados) (Realizado)} / \text{Total de número de procedimientos administrativos(programados) (Programado)}) * 100$

**Descripción del Indicador**  
Este indicador mide el total de resolución de procedimientos de responsabilidad administrativa en contra de las y los servidores públicos y elementos operativos de la Fiscalía Estatal.

Tipo de Indicador	Gestión	Dimensión del Indicador	Eficacia	Año de Medición del Resultado	2021
Cobertura	Estatal	Frecuencia de Medición	Mensual		



#### Variables del Indicador

Nombre de la Variable	Unidad de medida	Tipo de Acumulación
Total de número de procedimientos administrativos(programados) (realizado)	Procedimiento	Suma
Total de número de procedimientos administrativos(programados) (programado)	Procedimiento	Suma

**Fuente de Información** Denuncia o queja en contra de las o los servidores públicos y elementos operativos registrados en el año 2021, de Contraloría Interna

**Medios de verificación** Estadística mensual sobre total de resolución de procedimientos administrativos, en posesión de la Dirección de Contraloría Interna.

**Supuestos** Existe facilidad de investigación e integración por parte de la autoridad que conoce del procedimiento; así como la continuidad de los términos legales establecidos. Se cuenta con el equipo tecnológico y recurso humano suficiente.

**Observaciones**

Id\_mir 13003

- 1 El presente documento despliega la información perteneciente a los indicadores estratégicos y gestión de aquellos programas presupuestarios que proveen de bienes y servicios que generan valor público a la ciudadanía jalisciense
- 2 Se muestra el número del Componente relacionado con el indicador.

**GOBIERNO DEL ESTADO DE JALISCO**  
**PRESUPUESTO DE EGRESOS PARA EL EJERCICIO FISCAL 2021**

**Ficha Técnica de Indicador**

**Sistema de Evaluación del Desempeño (SED)**

<b>Gobierno del Estado de Jalisco</b>		<b>Secretaría de la Hacienda Pública</b>	
<b>Datos del Programa</b>			
<b>Procedimientos Administrativos para las y los Servidores Públicos y Elementos Operativos</b>			
Eje: Seguridad, justicia y Estado de derecho		Tema: Procuración de justicia	
<b>¿Quién gasta?</b>			
16	Unidad Presupuestal	000	Unidad Responsable
Fiscalía Estatal		Fiscalía Estatal	
		00319	Unidad Ejecutora del Gasto
		Oficina del Fiscal	
<b>¿Para qué se gasta?</b>			
Finalidad		Función	
Gobierno		Justicia	
		Procuración de Justicia	
<b>Presupuesto asignado al Programa Presupuestario</b>			
Monto		\$26,586,835.50	
<b>Objetivos</b>			
Nivel	Clave Componente	Resumen Narrativo	
Componente	F4	Auditorías preventivas administrativas verificadas apegadas a la normatividad aplicable	
<b>Datos del Indicador</b>			
Denominación		Método de cálculo	
Total de auditorías preventivas realizadas al interior de la Fiscalía Estatal.		$(\text{Total de auditorías preventivas (programadas) (Realizado)} / \text{Total de auditorías preventivas (programadas) (Programado)}) * 100$	
<b>Descripción del Indicador</b>			
Este indicador mide el cumplimiento a la normatividad aplicable, en los procesos administrativos.			
Tipo de Indicador	Gestión	Dimensión del Indicador	Eficacia
Cobertura	Estatal	Frecuencia de Medición	Mensual
		Año de Medición del Resultado	2021
<b>Desagregado meta valor por género</b>			
Parámetros de semaforización		Meta Institucional	Meta Valor
0	59.99	60.00	79.99
80.00	130	100%	6
■	■	■	■
Sentido del Indicador		Unidad de medida (meta valor)	Hombre
Ascendente		Auditoría	0.00
Línea Base (meta valor)		Mujer	
No disponible		0.00	
Año (Línea base)		No disponible	
<b>VARIABLES DEL INDICADOR</b>			
Nombre de la Variable		Unidad de medida	Tipo de Acumulación
Total de auditorías preventivas (programadas) (realizado)		Auditoría	Suma
Total de auditorías preventivas (programadas) (programado)		Auditoría	Suma
<b>Fuente de Información</b>			
Plan Anual de Auditoría 2021, de Contraloría Interna			
<b>Medios de verificación</b>			
Estadística mensual sobre total de auditorías realizadas, en posesión de la Dirección de Contraloría Interna.			
<b>Supuestos</b>			
Se cuenta con el equipo tecnológico y recurso humano suficiente.			
<b>Observaciones</b>			
Id. mir	13007		

1 El presente documento despliega la información perteneciente a los indicadores estratégicos y gestión de aquellos programas presupuestarios que proveen de bienes y servicios que generan valor público a la ciudadanía jalisciense

2 Se muestra el número del Componente relacionado con el indicador.

# EL ESTADO DE JALISCO

## PERIÓDICO OFICIAL

1594

### GOBIERNO DEL ESTADO DE JALISCO PRESUPUESTO DE EGRESOS PARA EL EJERCICIO FISCAL 2021 Ficha Técnica de Indicador

#### Sistema de Evaluación del Desempeño (SED)

Gobierno del Estado de Jalisco Secretaría de la Hacienda Pública

#### Datos del Programa

**Procedimientos Administrativos para las y los Servidores Públicos y Elementos Operativos**

Eje: Seguridad, justicia y Estado de derecho Tema: Procuración de justicia

#### ¿Quién gasta?

16	Unidad Presupuestal	000	Unidad Responsable	00319	Unidad Ejecutora del Gasto
	Fiscalía Estatal		Fiscalía Estatal		Oficina del Fiscal

#### ¿Para qué se gasta?

Finalidad	Función	Subfunción
Gobierno	Justicia	Procuración de Justicia

#### Presupuesto asignado al Programa Presupuestario

Monto

#### Objetivos

Nivel	Clave Componente	Resumen Narrativo
Componente	F9	Procedimientos concluidos con separación del cargo

#### Datos del Indicador

<b>Denominación</b> Total de resolución de procedimientos administrativos, auditorías preventivas, actas de entrega recepción así como visitas de inspección, supervisión y vigilancia llevadas a cabo.	<b>Método de cálculo</b> (Total de resolución de procedimientos administrativos, auditorías preventivas, actas de entrega recepción así como visitas de inspección, supervisión y vigilancia llevadas a cabo. (Realizado) / Total de resolución de procedimientos administrativos, auditorías preventivas, actas de entrega recepción así como visitas de inspección, supervisión y vigilancia llevadas a cabo. (Programado))*100
--	--

**Descripción del Indicador**  
Este indicador mide las irregularidades cometidas por personal de la Fiscalía Estatal, mediante en el cumplimiento de los procedimientos por normatividad aplicable cuentan con eficiencia, detección, subsane y prevención.

Tipo de Indicador	Estratégico	Dimensión del Indicador	Eficacia	Año de Medición del Resultado	2021
Cobertura	Estatal	Frecuencia de Medición	Anual		

#### Desagregado meta valor por género

<b>Parámetros de semaforización</b> 0   59.99   60.00   79.99   80.00   130 	Meta Institucional	Meta Valor	Unidad de medida (meta valor)	Hombre	Mujer
	100%	100	Resolución	0.00	0.00
	Sentido del Indicador	Línea Base (meta valor)	Año (Línea base)		
	Ascendente	No disponible	No disponible		

#### Variables del Indicador

Nombre de la Variable	Unidad de medida	Tipo de Acumulación
Total de resolución de procedimientos administrativos, auditorías preventivas, actas de entrega recepción así como visitas de inspección, supervisión y vigilancia llevadas a cabo. (realizado)	Resolución	Suma
Total de resolución de procedimientos administrativos, auditorías preventivas, actas de entrega recepción así como visitas de inspección, supervisión y vigilancia llevadas a cabo. (programado)	Resolución	Suma

<b>Fuente de Información</b>	El personal lleva a cabo el seguimiento y control de Libros de Gobierno, Solicitudes, Estadística, Planes y Programas de Visitas y Auditorías, de Contraloría Interna
<b>Medios de verificación</b>	Estadística mensual sobre total de actas de entrega recepción, en posesión de la Dirección de Contraloría Interna.
<b>Supuestos</b>	Se cuenta con el equipo tecnológico y recurso humano suficiente.
<b>Observaciones</b>	
<b>Id_mir</b>	13009

- 1 El presente documento despliega la información perteneciente a los indicadores estratégicos y gestión de aquellos programas presupuestarios que proveen de bienes y servicios que generan valor público a la ciudadanía jalisciense
- 2 Se muestra el número del Componente relacionado con el indicador.

### GOBIERNO DEL ESTADO DE JALISCO PRESUPUESTO DE EGRESOS PARA EL EJERCICIO FISCAL 2021

#### Ficha Técnica de Indicador

#### Sistema de Evaluación del Desempeño (SED)

Gobierno del Estado de Jalisco Secretaría de la Hacienda Pública

#### Datos del Programa

**Procedimientos Administrativos para las y los Servidores Públicos y Elementos Operativos**

Eje: Seguridad, justicia y Estado de derecho Tema: Procuración de justicia

#### ¿Quién gasta?

16	Unidad Presupuestal	000	Unidad Responsable	00319	Unidad Ejecutora del Gasto
	Fiscalía Estatal		Fiscalía Estatal		Oficina del Fiscal

#### ¿Para qué se gasta?

Finalidad	Función	Subfunción
Gobierno	Justicia	Procuración de Justicia

#### Presupuesto asignado al Programa Presupuestario

Monto

#### Objetivos

Nivel	Clave Componente	Resumen Narrativo
Componente	F9	Procedimientos concluidos con separación del cargo

#### Datos del Indicador

<b>Denominación</b> Total de resolución de procedimientos administrativos, auditorías preventivas, actas de entrega recepción así como visitas de inspección, supervisión y vigilancia llevadas a cabo.	<b>Método de cálculo</b> $(511 (F)_{Total de resolución de procedimientos administrativos, auditorías preventivas, actas de entrega recepción así como visitas de inspección, supervisión y vigilancia llevadas a cabo. (Realizado)} / 511 (F)_{Total de resolución de procedimientos administrativos, auditorías preventivas, actas de entrega recepción así como visitas de inspección, supervisión y vigilancia llevadas a cabo. (Programado)}) * 100$
--	--

**Descripción del Indicador**  
Este indicador coadyuva a que la Administración Pública sea transparente y apegada a normatividad mediante la eficiencia, detección, subsane y prevención de irregularidades en el cumplimiento de los procedimientos por normatividad aplicable.

Tipo de Indicador	Estratégico	Dimensión del Indicador	Eficacia	Año de Medición del Resultado	2021
Cobertura	Estatal	Frecuencia de Medición	Anual		

<b>Parámetros de semaforización</b> 0   59.99   60.00   79.99   80.00   130 	Meta Institucional	Meta Valor	Unidad de medida (meta valor)	<b>Desgregado meta valor por género</b>	
	100%	100	Resolución	Hombre	Mujer
	Sentido del Indicador	Línea Base (meta valor)	Año (Línea base)		
	Ascendente	No disponible	No disponible		

#### Variables del Indicador

Nombre de la Variable	Unidad de medida	Tipo de Acumulación
511 (F)_Total de resolución de procedimientos administrativos, auditorías preventivas, actas de entrega recepción así como visitas de inspección, supervisión y vigilancia llevadas a cabo. (realizado)	Resolución	Suma
511 (F)_Total de resolución de procedimientos administrativos, auditorías preventivas, actas de entrega recepción así como visitas de inspección, supervisión y vigilancia llevadas a cabo. (programado)	Resolución	Suma

<b>Fuente de Información</b>	Mecanismos e Instrumentos de Control Interno, Libros de Gobierno, Solicitudes, Estadística, Planes y Programas de Visitas y Auditorías de Contraloría Interna
<b>Medios de verificación</b>	Estadística mensual sobre total de resolución de procedimientos de separación, en posesión de la Dirección de Contraloría Interna.
<b>Supuestos</b>	Existe facilidad de investigación e integración por parte de la autoridad que conoce del procedimiento; así como la continuidad de los términos legales establecidos. Se cuenta con el equipo tecnológico y recurso humano suficiente.
<b>Observaciones</b>	
<b>Id_mir</b>	13011

- 1 El presente documento despliega la información perteneciente a los indicadores estratégicos y gestión de aquellos programas presupuestarios que proveen de bienes y servicios que generan valor público a la ciudadanía jalisciense
- 2 Se muestra el número del Componente relacionado con el indicador.

### GOBIERNO DEL ESTADO DE JALISCO PRESUPUESTO DE EGRESOS PARA EL EJERCICIO FISCAL 2021 Ficha Técnica de Indicador

#### Sistema de Evaluación del Desempeño (SED)

Goobierno del Estado de Jalisco Secretaría de la Hacienda Pública

#### Datos del Programa

**Procedimientos Administrativos para las y los Servidores Públicos y Elementos Operativos**

Eje: Seguridad, justicia y Estado de derecho Tema: Procuración de justicia

#### ¿Quién gasta?

16	Unidad Presupuestal	000	Unidad Responsable	00319	Unidad Ejecutora del Gasto
	Fiscalía Estatal		Fiscalía Estatal		Oficina del Fiscal

#### ¿Para qué se gasta?

Finalidad	Función	Subfunción
Gobierno	Justicia	Procuración de Justicia

#### Presupuesto asignado al Programa Presupuestario

Monto \$26,586,835.50

#### Objetivos

Nivel	Clave Componente	Resumen Narrativo
Componente	F1	Visitas de supervisión realizadas a las diferentes áreas administrativas y/o operativas de la Fiscalía Estatal

#### Datos del Indicador

Denominación	Método de cálculo
Total de visitas de inspección, supervisión y vigilancia realizadas a las diversas áreas de la Fiscalía Estatal.	(Total de actas de visita de inspección, supervisión y vigilancia. (programadas) (Realizado) / Total de actas de visita de inspección, supervisión y vigilancia. (programadas) (Programado))*100

#### Descripción del Indicador

Este indicador coadyuva a la supervisión y vigilancia del actuar del personal de esta institución.

Tipo de Indicador	Gestión	Dimensión del Indicador	Eficacia	Año de Medición del Resultado	2021
Cobertura	Estatal	Frecuencia de Medición	Mensual		

#### Desagregado meta valor por género

	Meta Institucional	Meta Valor	Unidad de medida (meta valor)	Hombre	Mujer
Parámetros de semaforización	100%	12	Acta	0.00	0.00
0	59.99	60.00	79.99	80.00	130
Sentido del Indicador		Línea Base (meta valor)		Año (Línea base)	
Ascendente		No disponible		No disponible	

#### Variables del Indicador

Nombre de la Variable	Unidad de medida	Tipo de Acumulación
Total de actas de visita de inspección, supervisión y vigilancia. (programadas) (realizado)	Acta	Suma
Total de actas de visita de inspección, supervisión y vigilancia. (programadas) (programado)	Acta	Suma

**Fuente de Información** Oficio de comisión, de acuerdo al Plan Anual de Trabajo 2021. de Contraloría Interna

**Medios de verificación** Estadística mensual sobre total de visitas de inspección, supervisión y vigilancia realizadas, en posesión de la Dirección de Contraloría Interna.

**Supuestos** Se cuenta con el equipo tecnológico y recurso humano suficiente.

**Observaciones**

**Id\_mir** 13013

- 1 El presente documento despliega la información perteneciente a los indicadores estratégicos y gestión de aquellos programas presupuestarios que proveen de bienes y servicios que generan valor público a la ciudadanía jalisciense
- 2 Se muestra el número del Componente relacionado con el indicador.

**GOBIERNO DEL ESTADO DE JALISCO**  
**PRESUPUESTO DE EGRESOS PARA EL EJERCICIO FISCAL 2021**

**Ficha Técnica de Indicador**

**Sistema de Evaluación del Desempeño (SED)**

Gobierno del Estado de Jalisco		Secretaría de la Hacienda Pública	
<b>Datos del Programa</b>			
<b>Procedimientos Administrativos para las y los Servidores Públicos y Elementos Operativos</b>			
Eje: Seguridad, justicia y Estado de derecho		Tema: Procuración de justicia	
<b>¿Quién gasta?</b>			
16	Unidad Presupuestal	000	Unidad Responsable
Fiscalía Estatal		Oficina del Fiscal	
		00319	Unidad Ejecutora del Gasto
<b>¿Para qué se gasta?</b>			
Finalidad	Función	Subfunción	
Gobierno	Justicia	Procuración de Justicia	
<b>Presupuesto asignado al Programa Presupuestario</b>			
Monto		\$26,586,835.50	
<b>Objetivos</b>			
Nivel	Clave Componente	Resumen Narrativo	
Componente	F2	Informes de evaluación elaborados en materia de control interno	
<b>Datos del Indicador</b>			
<b>Denominación</b>		<b>Método de cálculo</b>	
Total de informes elaborados sobre el sistema de control interno.		$(\text{Total de informes sobre el sistema de control interno, (programadas) (Realizado)} / \text{Total de informes sobre el sistema de control interno, (programadas) (Programado)}) * 100$	
<b>Descripción del Indicador</b>			
Este indicador mide el número de informes realizados sobre el Sistema de Control Interno.			
<b>Tipo de Indicador</b>	Gestión	<b>Dimensión del Indicador</b>	Eficacia
<b>Cobertura</b>	Estatal	<b>Frecuencia de Medición</b>	Trimestral
		<b>Año de Medición del Resultado</b>	2021
<b>Desagregado meta valor por género</b>			
		Meta Institucional	Meta Valor
		100%	3
		Unidad de medida (meta valor)	Informe
		Hombre	Mujer
		0.00	0.00
<b>Parámetros de semaforización</b>			
0	59.99	60.00	79.99
80.00	130		
<b>Sentido del Indicador</b>		<b>Línea Base (meta valor)</b>	
Ascendente		No disponible	
		<b>Año (Línea base)</b>	
		No disponible	
<b>VARIABLES DEL INDICADOR</b>			
<b>Nombre de la Variable</b>		<b>Unidad de medida</b>	<b>Tipo de Acumulación</b>
Total de informes sobre el sistema de control interno, (programadas) (realizado)		Informe	Suma
Total de informes sobre el sistema de control interno, (programadas) (programado)		Informe	Suma
<b>Fuente de Información</b>	Plan Anual de Trabajo 2021, de Contraloría Interna		
<b>Medios de verificación</b>	Estadística trimestral de total de informes elaborados en materia de control interno, en posesión de la Dirección de Contraloría Interna.		
<b>Supuestos</b>	Se cuenta con el equipo tecnológico y recurso humano suficiente.		
<b>Observaciones</b>			
<b>Id. mir</b>	13015		

1 El presente documento despliega la información perteneciente a los indicadores estratégicos y gestión de aquellos programas presupuestarios que proveen de bienes y servicios que generan valor público a la ciudadanía jalisciense

2 Se muestra el número del Componente relacionado con el indicador.

**GOBIERNO DEL ESTADO DE JALISCO**  
**PRESUPUESTO DE EGRESOS PARA EL EJERCICIO FISCAL 2021**  
**Ficha Técnica de Indicador**

**Sistema de Evaluación del Desempeño (SED)**

**Gobierno del Estado de Jalisco** **Secretaría de la Hacienda Pública**

**Datos del Programa**

**Fortalecimiento de la Procuración de Justicia con la elaboración de Productos Inteligentes.**

Eje: Seguridad, justicia y Estado de derecho

Tema: Procuración de justicia

**¿Quién gasta?**

16	Unidad Presupuestal	000	Unidad Responsable	00319	Unidad Ejecutora del Gasto
	Fiscalía Estatal		Fiscalía Estatal		Oficina del Fiscal

**¿Para qué se gasta?**

Finalidad	Función	Subfunción
Gobierno	Justicia	Procuración de Justicia

**Presupuesto asignado al Programa Presupuestario**

Monto

**Objetivos**

Nivel	Clave Componente	Resumen Narrativo
Componente	A1	Productos de Prevención de Delito entregados a la Dirección de la Fiscalía y otras a solicitud de polígonos.

**Datos del Indicador**

Denominación	Método de cálculo
Total de productos y capacitaciones entregados	$(\text{Número de productos y capacitaciones realizadas (Realizado)} / \text{Número de productos y capacitaciones realizadas (Programado)}) * 100$

**Descripción del Indicador**

Este indicador mide problemática de prevención del delito

Tipo de Indicador	Gestión	Dimensión del Indicador	Eficacia	Año de Medición del Resultado	2021
Cobertura	Estatal	Frecuencia de Medición	Mensual		

**Desagregado meta valor por género**

<b>Parámetros de semaforización</b>	Meta Institucional	Meta Valor	Unidad de medida (meta valor)	Hombre	Mujer
	100%	24	Producto	0.00	0.00
	<b>Sentido del Indicador</b>	<b>Línea Base (meta valor)</b>	<b>Año (Línea base)</b>		
<div style="display: flex; justify-content: space-around;"> <div style="text-align: center;">0</div> <div style="text-align: center;">59.99</div> <div style="text-align: center;">60.00</div> <div style="text-align: center;">79.99</div> <div style="text-align: center;">80.00</div> <div style="text-align: center;">130</div> </div>	Ascendente	1,142	2019		

**Variables del Indicador**

Nombre de la Variable	Unidad de medida	Tipo de Acumulación
Número de productos y capacitaciones realizadas (realizado)	Producto	Suma
Número de productos y capacitaciones realizadas (programado)	Producto	Suma

**Fuente de Información**

**Medios de verificación**

**Supuestos**

**Observaciones**

**Id. mir**

- 1 El presente documento despliega la información perteneciente a los indicadores estratégicos y gestión de aquellos programas presupuestarios que proveen de bienes y servicios que generan valor público a la ciudadanía jalisciense
- 2 Se muestra el número del Componente relacionado con el indicador.

### GOBIERNO DEL ESTADO DE JALISCO PRESUPUESTO DE EGRESOS PARA EL EJERCICIO FISCAL 2021 Ficha Técnica de Indicador

#### Sistema de Evaluación del Desempeño (SED)

Gobierno del Estado de Jalisco Secretaría de la Hacienda Pública

#### Datos del Programa

**Fortalecer el Estado de Derecho y salvaguardar la Integridad Social en la Entidad**

Eje: Seguridad, justicia y Estado de derecho Tema: Procuración de justicia

#### ¿Quién gasta?

16	Unidad Presupuestal	000	Unidad Responsable	00319	Unidad Ejecutora del Gasto
	Fiscalía Estatal		Fiscalía Estatal		Oficina del Fiscal

#### ¿Para qué se gasta?

Finalidad	Función	Subfunción
Gobierno	Justicia	Procuración de Justicia

#### Presupuesto asignado al Programa Presupuestario

Monto \$896,070,316.30

#### Objetivos


Nivel	Clave Componente	Resumen Narrativo
Componente	04	Elementos de la policía investigadora certificados que garantizan su profesionalismo en el ejercicio de sus funciones

#### Datos del Indicador

Denominación	Método de cálculo
Este componente no debe llevar recurso	$(559(4)\_Este\ componente\ no\ debe\ llevar\ recurso\ (Realizado) / 559(4)\_Este\ componente\ no\ debe\ llevar\ recurso\ (Programado)) * 100$

Descripción del Indicador  
Este componente no debe llevar recurso

Tipo de Indicador	Gestión	Dimensión del Indicador	Eficacia	Año de Medición del Resultado	2021
Cobertura	Estatal	Frecuencia de Medición	Mensual		

	Meta Institucional	Meta Valor	Unidad de medida (meta valor)	Desagregado meta valor por género	
Parámetros de semaforización	100%	0	Capacitación	Hombre	Mujer
0   59.99   60.00   79.99   80.00   130	Sentido del Indicador	Línea Base (meta valor)	Año (Línea base)	0.00	0.00
	Ascendente	No disponible	No disponible		

#### Variables del Indicador

Nombre de la Variable	Unidad de medida	Tipo de Acumulación
559 (4)_Este componente no debe llevar recurso (realizado)	Capacitación	Suma
559 (4)_Este componente no debe llevar recurso (programado)	Capacitación	Suma

Fuente de Información: Este componente no debe llevar recurso

Medios de verificación: Este componente no debe llevar recurso

Supuestos: Este componente no debe llevar recurso

Observaciones:

Id\_mir: 13514

- 1 El presente documento despliega la información perteneciente a los indicadores estratégicos y gestión de aquellos programas presupuestarios que proveen de bienes y servicios que generan valor público a la ciudadanía jalisciense
- 2 Se muestra el número del Componente relacionado con el indicador.



1600

### GOBIERNO DEL ESTADO DE JALISCO PRESUPUESTO DE EGRESOS PARA EL EJERCICIO FISCAL 2021 Ficha Técnica de Indicador

#### Sistema de Evaluación del Desempeño (SED)

Gobierno del Estado de Jalisco Secretaría de la Hacienda Pública

#### Datos del Programa

#### Representación Jurídica en la Procuración de Justicia

Eje: Seguridad, justicia y Estado de derecho Tema: Procuración de justicia

#### ¿Quién gasta?

16	Unidad Presupuestal	000	Unidad Responsable	00319	Unidad Ejecutora del Gasto
	Fiscalía Estatal		Fiscalía Estatal		Oficina del Fiscal

#### ¿Para qué se gasta?

Finalidad	Función	Subfunción
Gobierno	Asuntos de Orden Público y de Seguridad Interior	Policía

#### Presupuesto asignado al Programa Presupuestario

Monto \$105,676,941.65

#### Objetivos

Nivel	Clave Componente	Resumen Narrativo
Componente	01	Trámite de la correspondencia oficial dirigida al Fiscal Estatal recepcionada, que se analiza y deriva a las áreas competentes para su debido tratamiento

#### Datos del Indicador

Denominación	Método de cálculo
520 (00.1)_ Número de solicitudes recibidas, clasificados y atendidas	$(520 (00.1)_\text{Número de asuntos del C. Gobernador atendidos (Realizado)} / 520 (00.1)_\text{Número de asuntos del C. Gobernador atendidos (Programado)}) * 100$

**Descripción del Indicador**  
520 (00.1)\_ Este indicador revisa y analiza las peticiones ciudadanas hechas al C. Gobernador del Estado, que tengan relación con la Fiscalía Estatal y se les da la atención y seguimiento oportunos.

Tipo de Indicador	Gestión	Dimensión del Indicador	Eficacia	Año de Medición del Resultado	2021
Cobertura	Estatal	Frecuencia de Medición	Mensual		

<b>Parámetros de semaforización</b> <table style="width: 100%; text-align: center;"> <tr> <td style="width: 10%;">0</td> <td style="width: 10%;">59.99</td> <td style="width: 10%;">60.00</td> <td style="width: 10%;">79.99</td> <td style="width: 10%;">80.00</td> <td style="width: 10%;">130</td> </tr> <tr> <td style="background-color: red; width: 10px; height: 10px;"></td> <td style="background-color: red; width: 10px; height: 10px;"></td> <td style="background-color: yellow; width: 10px; height: 10px;"></td> <td style="background-color: yellow; width: 10px; height: 10px;"></td> <td style="background-color: green; width: 10px; height: 10px;"></td> <td style="background-color: green; width: 10px; height: 10px;"></td> </tr> </table>	0	59.99	60.00	79.99	80.00	130							Meta Institucional	100%	Meta Valor	120	Unidad de medida (meta valor)	Asunto	Desagregado meta valor por género	
	0	59.99	60.00	79.99	80.00	130														
	Sentido del Indicador	Ascendente	Línea Base (meta valor)	No disponible	Año (Línea base)	No disponible	Hombre	0.00	Mujer	0.00										

#### Variables del Indicador

Nombre de la Variable	Unidad de medida	Tipo de Acumulación
520 (00.1)_ Número de asuntos del C. Gobernador atendidos (realizado)	Asunto	Suma
520 (00.1)_ Número de asuntos del C. Gobernador atendidos (programado)	Asunto	Suma

**Fuente de Información** Sistema electrónico, perteneciente al Despacho del Fiscal del Estado, registrado en el año 2021

**Medios de verificación** Archivo electrónico y Físico de Control de Correspondencia

**Supuestos** Los trámites se atienden con eficiencia y eficacia, en beneficio de la ciudadanía y la Impartición de Justicia

**Observaciones**

Id\_mir 14665

- 1 El presente documento despliega la información perteneciente a los indicadores estratégicos y gestión de aquellos programas presupuestarios que proveen de bienes y servicios que generan valor público a la ciudadanía jalisciense
- 2 Se muestra el número del Componente relacionado con el indicador.

**GOBIERNO DEL ESTADO DE JALISCO**  
**PRESUPUESTO DE EGRESOS PARA EL EJERCICIO FISCAL 2021**

**Ficha Técnica de Indicador**

**Sistema de Evaluación del Desempeño (SED)**

Gobierno del Estado de Jalisco Secretaría de la Hacienda Pública

**Datos del Programa**

**Representación Jurídica en la Procuración de Justicia**

Eje: Seguridad, justicia y Estado de derecho Tema: Procuración de justicia

**¿Quién gasta?**

16	Unidad Presupuestal	000	Unidad Responsable	00319	Unidad Ejecutora del Gasto
	Fiscalía Estatal		Fiscalía Estatal		Oficina del Fiscal

**¿Para qué se gasta?**

Finalidad	Función	Subfunción
Gobierno	Asuntos de Orden Público y de Seguridad Interior	Policía

**Presupuesto asignado al Programa Presupuestario**

Monto

**Objetivos**

Nivel	Clave Componente	Resumen Narrativo
Componente	09	Control de correspondencia de la Oficina del Fiscal Estatal verificada, para su recepción, análisis y tratamiento, que requiere firma del Titular de la Dependencia

**Datos del Indicador**

Denominación	Método de cálculo
520 (9)_Porcentaje de oficios revisados	$(520 (9)\_Total \text{ de documentos de conocimiento del Fiscal Estatal (Realizado)} / 520 (9)\_Total \text{ de documentos de conocimiento del Fiscal Estatal (Programado)}) * 100$

Descripción del Indicador  
520 (9)\_Este indicador mide el total de oficios conocidos por el Fiscal Estatal

Tipo de Indicador	Gestión	Dimensión del Indicador	Eficacia	Año de Medición del Resultado	2021
Cobertura	Estatal	Frecuencia de Medición	Mensual		

<b>Parámetros de semaforización</b> <div style="display: flex; justify-content: space-around; align-items: center;"> <div style="display: flex; gap: 5px;"> <div style="width: 15px; height: 15px; background-color: red;"></div> <div style="width: 15px; height: 15px; background-color: red;"></div> </div> <div style="display: flex; gap: 5px;"> <div style="width: 15px; height: 15px; background-color: yellow;"></div> <div style="width: 15px; height: 15px; background-color: yellow;"></div> </div> <div style="display: flex; gap: 5px;"> <div style="width: 15px; height: 15px; background-color: green;"></div> <div style="width: 15px; height: 15px; background-color: green;"></div> </div> </div>	Meta Institucional	Meta Valor	Unidad de medida (meta valor)	Desagregado meta valor por género	
	100%	100	Oficio	Hombre	Mujer
0	59.99	60.00	79.99	80.00	130
Sentido del Indicador	Línea Base (meta valor)	Año (Línea base)			
Ascendente	No disponible	No disponible			

**Variables del Indicador**

Nombre de la Variable	Unidad de medida	Tipo de Acumulación
520 (9)_Total de documentos de conocimiento del Fiscal Estatal (realizado)	Oficio	Suma
520 (9)_Total de documentos de conocimiento del Fiscal Estatal (programado)	Oficio	Suma

Fuente de Información: Oficios generados por la Conferencia Nacional de Procuración de Justicia, correspondientes al año 2021

Medios de verificación: Oficios conocidos por el Fiscal Estatal derivados de la Conferencia Nacional de Procuración de Justicia, así como de FGR, diversas fiscalías de otros estados y Jueces

Supuestos: Se da seguimiento a los acuerdos generados en la Conferencia Nacional Procuración de Justicia

Observaciones:

Id\_mir

- 1 El presente documento despliega la información perteneciente a los indicadores estratégicos y gestión de aquellos programas presupuestarios que proveen de bienes y servicios que generan valor público a la ciudadanía jalisciense
- 2 Se muestra el número del Componente relacionado con el indicador.

1602

### GOBIERNO DEL ESTADO DE JALISCO PRESUPUESTO DE EGRESOS PARA EL EJERCICIO FISCAL 2021 Ficha Técnica de Indicador

#### Sistema de Evaluación del Desempeño (SED)

Gobierno del Estado de Jalisco Secretaría de la Hacienda Pública

#### Datos del Programa

#### Investigación de Delitos Cometidos por Servidores Públicos y Notarios Públicos

Eje: Seguridad, justicia y Estado de derecho Tema: Procuración de justicia

#### ¿Quién gasta?

16	Unidad Presupuestal	000	Unidad Responsable	00319	Unidad Ejecutora del Gasto
	Fiscalía Estatal		Fiscalía Estatal		Oficina del Fiscal

#### ¿Para qué se gasta?

Finalidad	Función	Subfunción
Gobierno	Justicia	Procuración de Justicia

#### Presupuesto asignado al Programa Presupuestario

Monto

#### Objetivos

Nivel	Clave Componente	Resumen Narrativo
Componente	05	Averiguaciones previas resueltas por servidores públicos.

#### Datos del Indicador

Denominación	Método de cálculo
Total de averiguaciones previas resueltas	$(953 \text{ (A5)}_{\text{Número de averiguaciones previas resueltas (Realizado)}} / 953 \text{ (A5)}_{\text{Número de averiguaciones previas resueltas (Programado)}}) * 100$

**Descripción del Indicador**  
Este indicador mide las averiguaciones previas resueltas contra servidores públicos por su probable responsabilidad en la comisión de un delito

Tipo de Indicador	Gestión	Dimensión del Indicador	Eficacia	Año de Medición del Resultado	2021
Cobertura	Estatal	Frecuencia de Medición	Mensual		

#### Desagregado meta valor por género

Parámetros de semaforización						Meta Institucional	Meta Valor	Unidad de medida (meta valor)	Hombre	Mujer
130	80.00	79.99	60.00	59.99	0	100%	59	Averiguación previa	0.00	0.00
						Sentido del Indicador	Línea Base (meta valor)	Año (Línea base)		
						Descendente	No disponible	No disponible		

#### Variables del Indicador

Nombre de la Variable	Unidad de medida	Tipo de Acumulación
953 (A5)_Número de averiguaciones previas resueltas (realizado)	Averiguación previa	Suma
953 (A5)_Número de averiguaciones previas resueltas (programado)	Averiguación previa	Suma

**Fuente de Información**

**Medios de verificación**

**Supuestos**

**Observaciones**

**Id. mir**

- 1 El presente documento despliega la información perteneciente a los indicadores estratégicos y gestión de aquellos programas presupuestarios que proveen de bienes y servicios que generan valor público a la ciudadanía jalisciense
- 2 Se muestra el número del Componente relacionado con el indicador.

### GOBIERNO DEL ESTADO DE JALISCO PRESUPUESTO DE EGRESOS PARA EL EJERCICIO FISCAL 2021 Ficha Técnica de Indicador

#### Sistema de Evaluación del Desempeño (SED)

Gobierno del Estado de Jalisco Secretaría de la Hacienda Pública

#### Datos del Programa

#### Investigación de Delitos Cometidos por Servidores Públicos y Notarios Públicos

Eje: Seguridad, justicia y Estado de derecho Tema: Procuración de justicia

#### ¿Quién gasta?

16	Unidad Presupuestal	000	Unidad Responsable	00319	Unidad Ejecutora del Gasto
	Fiscalía Estatal		Fiscalía Estatal		Oficina del Fiscal

#### ¿Para qué se gasta?

Finalidad	Función	Subfunción
Gobierno	Justicia	Procuración de Justicia

#### Presupuesto asignado al Programa Presupuestario

Monto \$19,545,603.65

#### Objetivos

Nivel	Clave Componente	Resumen Narrativo
Componente	04	Visitas de inspección realizadas a las agencias de la Fiscalía Estatal del interior del Estado

#### Datos del Indicador

Denominación	Método de cálculo
Total de visitas de Inspección al interior del estado	$(\text{Número de visitas realizadas (Realizado)} / \text{Número de visitas realizadas (Programado)}) * 100$

#### Descripción del Indicador

Este indicador mide las visitas de inspección y supervisión efectuadas a las agencias del ministerio público adscritas a la Fiscalía Regional de la Fiscalía Estatal

Tipo de Indicador	Gestión	Dimensión del Indicador	Eficacia	Año de Medición del Resultado	2021
Cobertura	Estatal	Frecuencia de Medición	Mensual		

#### Desagregado meta valor por género

Parámetros de semaforización						Meta Institucional	Meta Valor	Unidad de medida (meta valor)	Hombre	Mujer
130	80.00	79.99	60.00	59.99	0	100%	24	Visita	0.00	0.00
						Sentido del Indicador	Línea Base (meta valor)	Año (Línea base)		
						Descendente	No disponible	No disponible		

#### Variables del Indicador

Nombre de la Variable	Unidad de medida	Tipo de Acumulación
Número de visitas realizadas (realizado)	Visita	Suma
Número de visitas realizadas (programado)	Visita	Suma

**Fuente de Información** Actas de Visita de Evaluación Técnico-Jurídica a los agencias del ministerio público del interior del Estado e informe estadístico de la Dirección General de Visitaduría, correspondiente al año 2021

**Medios de verificación** Actas de visita y estadística del área

**Supuestos** El personal con el que se cuenta, da cabal cumplimiento a objetivos y metas programadas.

**Observaciones**

**Id. mir** 14671

- 1 El presente documento despliega la información perteneciente a los indicadores estratégicos y gestión de aquellos programas presupuestarios que proveen de bienes y servicios que generan valor público a la ciudadanía jalisciense
- 2 Se muestra el número del Componente relacionado con el indicador.

### GOBIERNO DEL ESTADO DE JALISCO PRESUPUESTO DE EGRESOS PARA EL EJERCICIO FISCAL 2021 Ficha Técnica de Indicador

#### Sistema de Evaluación del Desempeño (SED)

Gobierno del Estado de JaliscoSecretaría de la Hacienda Pública

#### Datos del Programa

#### Investigación de Delitos Cometidos por Servidores Públicos y Notarios Públicos

Eje: Seguridad, justicia y Estado de derechoTema: Procuración de justicia

#### ¿Quién gasta?

16	Unidad Presupuestal	000	Unidad Responsable	00319	Unidad Ejecutora del Gasto
	Fiscalía Estatal		Fiscalía Estatal		Oficina del Fiscal

#### ¿Para qué se gasta?

Finalidad	Función	Subfunción
Gobierno	Justicia	Procuración de Justicia

#### Presupuesto asignado al Programa Presupuestario

Monto

#### Objetivos

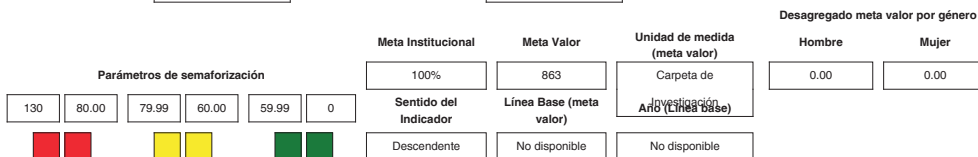
Nivel	Clave Componente	Resumen Narrativo
Componente	06	Carpetas de investigación resueltas contra servidores públicos

#### Datos del Indicador

Denominación	Método de cálculo
Total de carpetas de investigación resueltas	$(953 \text{ (E6)}_{\text{Número de carpetas de investigación resueltas (Realizado)}} / 953 \text{ (E6)}_{\text{Número de carpetas de investigación resueltas (Programado)}}) * 100$

**Descripción del Indicador**  
Este indicador mide las carpetas de investigación resueltas contra servidores públicos y notarios por su probable responsabilidad en la comisión de un delito

Tipo de Indicador	Gestión	Dimensión del Indicador	Eficacia	Año de Medición del Resultado	2021
Cobertura	Estatral	Frecuencia de Medición	Mensual		



#### Variables del Indicador

Nombre de la Variable	Unidad de medida	Tipo de Acumulación
953 (E6) Número de carpetas de investigación resueltas (realizado)	Carpeta de Investigación	Suma
953 (E6) Número de carpetas de investigación resueltas (programado)	Carpeta de Investigación	Suma

**Fuente de Información** Libro de Gobierno para el Registro, Control y Seguimiento de las carpetas de investigación en las Agencias Receptoras e Integradoras, correspondiente al año 2021

**Medios de verificación** Libro de gobierno y estadística

**Supuestos** El personal con el que se cuenta, da cabal cumplimiento a objetivos y metas programadas.

**Observaciones**

**Id\_mir**

- 1 El presente documento despliega la información perteneciente a los indicadores estratégicos y gestión de aquellos programas presupuestarios que proveen de bienes y servicios que generan valor público a la ciudadanía jalisciense
- 2 Se muestra el número del Componente relacionado con el indicador.

**GOBIERNO DEL ESTADO DE JALISCO**  
**PRESUPUESTO DE EGRESOS PARA EL EJERCICIO FISCAL 2021**

**Ficha Técnica de Indicador**

**Sistema de Evaluación del Desempeño (SED)**

Gobierno del Estado de Jalisco		Secretaría de la Hacienda Pública	
<b>Datos del Programa</b>			
<b>Fortalecimiento Institucional de la Fiscalía Estatal</b>			
Eje: Seguridad, justicia y Estado de derecho		Tema: Procuración de justicia	
<b>¿Quién gasta?</b>			
16	Unidad Presupuestal	000	Unidad Responsable
Fiscalía Estatal		Fiscalía Estatal	
		00332	Unidad Ejecutora del Gasto
		Dirección General de Administración de la Fiscalía	
<b>¿Para qué se gasta?</b>			
Finalidad		Función	
Gobierno		Justicia	
		Procuración de Justicia	
<b>Presupuesto asignado al Programa Presupuestario</b>			
Monto		\$463,807,281.78	
<b>Objetivos</b>			
Nivel	Clave Componente	Resumen Narrativo	
Fin			
<b>Datos del Indicador</b>			
<b>Denominación</b>		<b>Método de cálculo</b>	
Posición en el Subíndice Sistema de Derecho Confiable y Objetivo del Índice de Competitividad, IMCO		(Posición en el Subíndice Sistema de Derecho Confiable y Objetivo del Índice de Competitividad, IMCO (Realizado)/Posición en el Subíndice Sistema de Derecho Confiable y Objetivo del Índice de Competitividad, IMCO (Programado))*100	
<b>Descripción del Indicador</b>			
El ?Sistema de Derecho Confiable y Objetivo ? es un subíndice del Índice de Competitividad, el subíndice de Derecho considera indicadores sobre delitos, denuncias, percepción de seguridad y cumplimiento de contratos.			
<b>Tipo de Indicador</b>	Estratégico	<b>Dimensión del Indicador</b>	Eficacia
<b>Cobertura</b>	Estatal	<b>Frecuencia de Medición</b>	Bienal
		<b>Desagregado meta valor por género</b>	
<b>Parámetros de semaforización</b>		Meta Institucional	Meta Valor
130	80.00	100%	21
79.99	60.00	Sentido del Indicador	Unidad de medida (meta valor)
59.99	0	Descendente	Posición
0		Línea Base (meta valor)	Hombre
		30	0.00
		Año (Línea base)	Mujer
		2006	0.00
<b>Variables del Indicador</b>			
Nombre de la Variable		Unidad de medida	Tipo de Acumulación
Posición en el Subíndice Sistema de Derecho Confiable y Objetivo del Índice de Competitividad, IMCO (realizado)		Posición	Suma
Posición en el Subíndice Sistema de Derecho Confiable y Objetivo del Índice de Competitividad, IMCO (programado)		Posición	Suma
<b>Fuente de Información</b>	IMCO, Índice de Competitividad Estatal 2018.		
<b>Medios de verificación</b>			
<b>Supuestos</b>			
<b>Observaciones</b>			
<b>id_mir</b>	12639		
1	El presente documento despliega la información perteneciente a los indicadores estratégicos y gestión de aquellos programas presupuestarios que proveen de bienes y servicios que generan valor público a la ciudadanía jalisciense		
2	Se muestra el número del Componente relacionado con el indicador.		

### GOBIERNO DEL ESTADO DE JALISCO PRESUPUESTO DE EGRESOS PARA EL EJERCICIO FISCAL 2021 Ficha Técnica de Indicador

#### Sistema de Evaluación del Desempeño (SED)

Gobierno del Estado de Jalisco Secretaría de la Hacienda Pública

#### Datos del Programa

**Implementar el sistema Institucional de Archivo de la Fiscalía Estatal**

Eje: Seguridad, justicia y Estado de derecho Tema: Procuración de justicia

#### ¿Quién gasta?

16	Unidad Presupuestal	000	Unidad Responsable	00332	Unidad Ejecutora del Gasto
	Fiscalía Estatal		Fiscalía Estatal		Dirección General de Administración de la Fiscalía

#### ¿Para qué se gasta?

Finalidad	Función	Subfunción
Gobierno	Justicia	Procuración de Justicia

#### Presupuesto asignado al Programa Presupuestario

Monto

#### Objetivos

Nivel	Clave Componente	Resumen Narrativo
Fin		

#### Datos del Indicador

<b>Denominación</b>	<b>Método de cálculo</b>
Posición en el Subíndice Sistema de Derecho Confiable y Objetivo del Índice de Competitividad, IMCO	(Posición en el Subíndice Sistema de Derecho Confiable y Objetivo del Índice de Competitividad, IMCO (Realizado)/Posición en el Subíndice Sistema de Derecho Confiable y Objetivo del Índice de Competitividad, IMCO (Programado))*100

#### Descripción del Indicador

El ?Sistema de Derecho Confiable y Objetivo ? es un subíndice del Índice de Competitividad, el subíndice de Derecho considera indicadores sobre delitos, denuncias, percepción de seguridad y cumplimiento de contratos.

<b>Tipo de Indicador</b>	Estratégico	<b>Dimensión del Indicador</b>	Eficacia	<b>Año de Medición del Resultado</b>	2021
<b>Cobertura</b>	Estatal	<b>Frecuencia de Medición</b>	Bienal		

#### Desagregado meta valor por género

<b>Parámetros de semaforización</b>	<b>Meta Institucional</b>	<b>Meta Valor</b>	<b>Unidad de medida (meta valor)</b>	<b>Hombre</b>	<b>Mujer</b>												
<table style="display: inline-table; border: none;"> <tr> <td style="border: 1px solid black; padding: 2px;">130</td> <td style="border: 1px solid black; padding: 2px;">80.00</td> <td style="border: 1px solid black; padding: 2px;">79.99</td> <td style="border: 1px solid black; padding: 2px;">60.00</td> <td style="border: 1px solid black; padding: 2px;">59.99</td> <td style="border: 1px solid black; padding: 2px;">0</td> </tr> <tr> <td style="background-color: red; width: 15px; height: 15px;"></td> <td style="background-color: red; width: 15px; height: 15px;"></td> <td style="background-color: yellow; width: 15px; height: 15px;"></td> <td style="background-color: yellow; width: 15px; height: 15px;"></td> <td style="background-color: green; width: 15px; height: 15px;"></td> <td style="background-color: green; width: 15px; height: 15px;"></td> </tr> </table>	130	80.00	79.99	60.00	59.99	0							100%	21	Posición	0.00	0.00
130	80.00	79.99	60.00	59.99	0												
	<b>Sentido del Indicador</b>	<b>Línea Base (meta valor)</b>	<b>Año (Línea base)</b>														
	Descendente	30	2006														

#### Variables del Indicador

<b>Nombre de la Variable</b>	<b>Unidad de medida</b>	<b>Tipo de Acumulación</b>
Posición en el Subíndice Sistema de Derecho Confiable y Objetivo del Índice de Competitividad, IMCO (realizado)	Posición	Suma
Posición en el Subíndice Sistema de Derecho Confiable y Objetivo del Índice de Competitividad, IMCO (programado)	Posición	Suma

<b>Fuente de Información</b>	IMCO, Índice de Competitividad Estatal 2018.
<b>Medios de verificación</b>	
<b>Supuestos</b>	
<b>Observaciones</b>	
<b>id_mir</b>	12679

- 1 El presente documento despliega la información perteneciente a los indicadores estratégicos y gestión de aquellos programas presupuestarios que proveen de bienes y servicios que generan valor público a la ciudadanía jalisciense
- 2 Se muestra el número del Componente relacionado con el indicador.

### GOBIERNO DEL ESTADO DE JALISCO PRESUPUESTO DE EGRESOS PARA EL EJERCICIO FISCAL 2021

#### Ficha Técnica de Indicador

#### Sistema de Evaluación del Desempeño (SED)

Gobierno del Estado de Jalisco Secretaría de la Hacienda Pública

#### Datos del Programa

#### Fortalecimiento Institucional de la Fiscalía Estatal

Eje: Seguridad, justicia y Estado de derecho Tema: Procuración de justicia

#### ¿Quién gasta?

16	Unidad Presupuestal	000	Unidad Responsable	00332	Unidad Ejecutora del Gasto
	Fiscalía Estatal		Fiscalía Estatal		Dirección General de Administración de la Fiscalía

#### ¿Para qué se gasta?

Finalidad	Función	Subfunción
Gobierno	Justicia	Procuración de Justicia

#### Presupuesto asignado al Programa Presupuestario

Monto

#### Objetivos

Nivel	Clave Componente	Resumen Narrativo
Fin		

#### Datos del Indicador

Denominación	Método de cálculo
Posición en el Subíndice Sistema de Derecho Confiable y Objetivo del Índice de Competitividad, IMCO	(Posición en el Subíndice Sistema de Derecho Confiable y Objetivo del Índice de Competitividad, IMCO (Realizado)/Posición en el Subíndice Sistema de Derecho Confiable y Objetivo del Índice de Competitividad, IMCO (Programado))*100

#### Descripción del Indicador

El ?Sistema de Derecho Confiable y Objetivo ? es un subíndice del Índice de Competitividad, el subíndice de Derecho considera indicadores sobre delitos, denuncias, percepción de seguridad y cumplimiento de contratos.

Tipo de Indicador	Estratégico	Dimensión del Indicador	Eficacia	Año de Medición del Resultado	2021
Cobertura	Estatad	Frecuencia de Medición	Bienal		

Desagregado meta valor por género						
Parámetros de semaforización		Meta Institucional	Meta Valor	Unidad de medida (meta valor)	Hombre	Mujer
130	80.00	100%	21	Posición	0.00	0.00
79.99	60.00	Sentido del Indicador	Línea Base (meta valor)	Año (Línea base)		
59.99	0	Descendente	30	2006		

#### Variables del Indicador

Nombre de la Variable	Unidad de medida	Tipo de Acumulación
Posición en el Subíndice Sistema de Derecho Confiable y Objetivo del Índice de Competitividad, IMCO (realizado)	Posición	Suma
Posición en el Subíndice Sistema de Derecho Confiable y Objetivo del Índice de Competitividad, IMCO (programado)	Posición	Suma

Fuente de Información	IMCO, Índice de Competitividad Estatal 2018.
Medios de verificación	
Supuestos	
Observaciones	
Id_mir	12683

- 1 El presente documento despliega la información perteneciente a los indicadores estratégicos y gestión de aquellos programas presupuestarios que proveen de bienes y servicios que generan valor público a la ciudadanía jalisciense
- 2 Se muestra el número del Componente relacionado con el indicador.



1608

### GOBIERNO DEL ESTADO DE JALISCO PRESUPUESTO DE EGRESOS PARA EL EJERCICIO FISCAL 2021 Ficha Técnica de Indicador

#### Sistema de Evaluación del Desempeño (SED)

Gobierno del Estado de Jalisco Secretaría de la Hacienda Pública

#### Datos del Programa

#### Fortalecimiento Institucional de la Fiscalía Estatal

Eje: Seguridad, justicia y Estado de derecho Tema: Procuración de justicia

#### ¿Quién gasta?

16	Unidad Presupuestal	000	Unidad Responsable	00332	Unidad Ejecutora del Gasto
	Fiscalía Estatal		Fiscalía Estatal		Dirección General de Administración de la Fiscalía

#### ¿Para qué se gasta?

Finalidad	Función	Subfunción
Gobierno	Justicia	Procuración de Justicia

#### Presupuesto asignado al Programa Presupuestario

Monto

#### Objetivos

Nivel	Clave Componente	Resumen Narrativo
Fin		

#### Datos del Indicador

Denominación	Método de cálculo
Posición en el Subíndice Sistema de Derecho Confiable y Objetivo del Índice de Competitividad, IMCO	(Posición en el Subíndice Sistema de Derecho Confiable y Objetivo del Índice de Competitividad, IMCO (Realizado)/Posición en el Subíndice Sistema de Derecho Confiable y Objetivo del Índice de Competitividad, IMCO (Programado))*100

#### Descripción del Indicador

El ?Sistema de Derecho Confiable y Objetivo ? es un subíndice del Índice de Competitividad, el subíndice de Derecho considera indicadores sobre delitos, denuncias, percepción de seguridad y cumplimiento de contratos.

Tipo de Indicador	Estratégico	Dimensión del Indicador	Eficacia	Año de Medición del Resultado	2021
Cobertura	Estatal	Frecuencia de Medición	Bienal		

Desagregado meta valor por género						
Parámetros de semaforización		Meta Institucional	Meta Valor	Unidad de medida (meta valor)	Hombre	Mujer
130	80.00	100%	21	Posición	0.00	0.00
79.99	60.00	Sentido del Indicador	Línea Base (meta valor)	Año (Línea base)		
59.99	0	Descendente	30	2006		

#### Variables del Indicador

Nombre de la Variable	Unidad de medida	Tipo de Acumulación
Posición en el Subíndice Sistema de Derecho Confiable y Objetivo del Índice de Competitividad, IMCO (realizado)	Posición	Suma
Posición en el Subíndice Sistema de Derecho Confiable y Objetivo del Índice de Competitividad, IMCO (programado)	Posición	Suma

Fuente de Información	IMCO, Índice de Competitividad Estatal 2018.
Medios de verificación	
Supuestos	
Observaciones	
Id_mir	12908

- 1 El presente documento despliega la información perteneciente a los indicadores estratégicos y gestión de aquellos programas presupuestarios que proveen de bienes y servicios que generan valor público a la ciudadanía jalisciense
- 2 Se muestra el número del Componente relacionado con el indicador.

### GOBIERNO DEL ESTADO DE JALISCO PRESUPUESTO DE EGRESOS PARA EL EJERCICIO FISCAL 2021

#### Ficha Técnica de Indicador

#### Sistema de Evaluación del Desempeño (SED)

Gobierno del Estado de JaliscoSecretaría de la Hacienda Pública

#### Datos del Programa

#### Fortalecimiento Institucional de la Fiscalía Estatal

Eje: Seguridad, justicia y Estado de derechoTema: Procuración de justicia

#### ¿Quién gasta?

16	Unidad Presupuestal	000	Unidad Responsable	00332	Unidad Ejecutora del Gasto
	Fiscalía Estatal		Fiscalía Estatal		Dirección General de Administración de la Fiscalía

#### ¿Para qué se gasta?

Finalidad	Función	Subfunción
Gobierno	Justicia	Procuración de Justicia

#### Presupuesto asignado al Programa Presupuestario

Monto

#### Objetivos

Nivel	Clave Componente	Resumen Narrativo
Propósito		

#### Datos del Indicador

<b>Denominación</b>	<b>Método de cálculo</b>
Porcentaje de población que percibe a los ministerios públicos y procuradurías como corruptas	$(\text{Porcentaje de población que percibe a los ministerios públicos y procuradurías como corruptas (Realizado)} / \text{Porcentaje de población que percibe a los ministerios públicos y procuradurías como corruptas (Programado)}) * 100$

#### Descripción del Indicador

Este indicador muestra el porcentaje de la población de 18 años y más que considera a los ministerios públicos y procuradurías como corruptos.

<b>Tipo de Indicador</b>	<input type="text" value="Estratégico"/>	<b>Dimensión del Indicador</b>	<input type="text" value="Eficacia"/>	<b>Año de Medición del Resultado</b>	<input type="text" value="2021"/>
<b>Cobertura</b>	<input type="text" value="Estatal"/>	<b>Frecuencia de Medición</b>	<input type="text" value="Anual"/>		

				<b>Desagregado meta valor por género</b>	
<b>Parámetros de semaforización</b>	<b>Meta Institucional</b>	<b>Meta Valor</b>	<b>Unidad de medida (meta valor)</b>	<b>Hombre</b>	<b>Mujer</b>
<input type="text" value="130"/> <input type="text" value="80.00"/> <input type="text" value="79.99"/> <input type="text" value="60.00"/> <input type="text" value="59.99"/> <input type="text" value="0"/>	<input type="text" value="100%"/>	<input type="text" value="58"/>	<input type="text" value="Porcentaje"/>	<input type="text" value="0.00"/>	<input type="text" value="0.00"/>
	<b>Sentido del Indicador</b>	<b>Línea Base (meta valor)</b>	<b>Año (Línea base)</b>		
	<input type="text" value="Descendente"/>	<input type="text" value="68"/>	<input type="text" value="2011"/>		

#### Variables del Indicador

<b>Nombre de la Variable</b>	<b>Unidad de medida</b>	<b>Tipo de Acumulación</b>
Porcentaje de población que percibe a los ministerios públicos y procuradurías como corruptas (realizado)	<input type="text" value="Porcentaje"/>	<input type="text" value="Suma"/>
Porcentaje de población que percibe a los ministerios públicos y procuradurías como corruptas (programado)	<input type="text" value="Porcentaje"/>	<input type="text" value="Suma"/>

**Fuente de Información**

**Medios de verificación**

**Supuestos**

**Observaciones**

**Id\_mir**

- 1 El presente documento despliega la información perteneciente a los indicadores estratégicos y gestión de aquellos programas presupuestarios que proveen de bienes y servicios que generan valor público a la ciudadanía jalisciense
- 2 Se muestra el número del Componente relacionado con el indicador.

### GOBIERNO DEL ESTADO DE JALISCO PRESUPUESTO DE EGRESOS PARA EL EJERCICIO FISCAL 2021 Ficha Técnica de Indicador

#### Sistema de Evaluación del Desempeño (SED)

Goobierno del Estado de Jalisco Secretaría de la Hacienda Pública

#### Datos del Programa

**Implementar el sistema Institucional de Archivo de la Fiscalía Estatal**

Eje: Seguridad, justicia y Estado de derecho Tema: Procuración de justicia

#### ¿Quién gasta?

16	Unidad Presupuestal	000	Unidad Responsable	00332	Unidad Ejecutora del Gasto
	Fiscalía Estatal		Fiscalía Estatal		Dirección General de Administración de la Fiscalía

#### ¿Para qué se gasta?

Finalidad	Función	Subfunción
Gobierno	Justicia	Procuración de Justicia

#### Presupuesto asignado al Programa Presupuestario

Monto

#### Objetivos

Nivel	Clave Componente	Resumen Narrativo
Propósito		

#### Datos del Indicador

Denominación	Método de cálculo
Porcentaje de población que percibe a los ministerios públicos y procuradurías como corruptas	$(\text{Porcentaje de población que percibe a los ministerios públicos y procuradurías como corruptas (Realizado)} / \text{Porcentaje de población que percibe a los ministerios públicos y procuradurías como corruptas (Programado)}) * 100$

#### Descripción del Indicador

Este indicador muestra el porcentaje de la población de 18 años y más que considera a los ministerios públicos y procuradurías como corruptos.

Tipo de Indicador	Estratégico	Dimensión del Indicador	Eficacia	Año de Medición del Resultado	2021
Cobertura	Estatal	Frecuencia de Medición	Anual		

							Desagregado meta valor por género				
							Hombre	Mujer			
Parámetros de semaforización							Meta Institucional	Meta Valor	Unidad de medida (meta valor)		
130	80.00	79.99	60.00	59.99	0	100%	58	Porcentaje	0.00	0.00	
Sentido del Indicador							Línea Base (meta valor)	Año (Línea base)			
Descendente							68	2011			

#### Variables del Indicador

Nombre de la Variable	Unidad de medida	Tipo de Acumulación
Porcentaje de población que percibe a los ministerios públicos y procuradurías como corruptas (realizado)	Porcentaje	Suma
Porcentaje de población que percibe a los ministerios públicos y procuradurías como corruptas (programado)	Porcentaje	Suma

Fuente de Información	INEGI. Encuesta Nacional de Victimización y Percepción sobre Seguridad Pública (ENVIPE), 2019.
Medios de verificación	
Supuestos	
Observaciones	
Id_mir	12681

- 1 El presente documento despliega la información perteneciente a los indicadores estratégicos y gestión de aquellos programas presupuestarios que proveen de bienes y servicios que generan valor público a la ciudadanía jalisciense
- 2 Se muestra el número del Componente relacionado con el indicador.

**GOBIERNO DEL ESTADO DE JALISCO**  
**PRESUPUESTO DE EGRESOS PARA EL EJERCICIO FISCAL 2021**

**Ficha Técnica de Indicador**

**Sistema de Evaluación del Desempeño (SED)**

Gobierno del Estado de Jalisco Secretaría de la Hacienda Pública

**Datos del Programa**

**Fortalecimiento Institucional de la Fiscalía Estatal**

Eje: Seguridad, justicia y Estado de derecho Tema: Procuración de justicia

**¿Quién gasta?**

16	Unidad Presupuestal	000	Unidad Responsable	00332	Unidad Ejecutora del Gasto
	Fiscalía Estatal		Fiscalía Estatal		Dirección General de Administración de la Fiscalía

**¿Para qué se gasta?**

Finalidad	Función	Subfunción
Gobierno	Justicia	Procuración de Justicia

**Presupuesto asignado al Programa Presupuestario**

Monto

**Objetivos**

Nivel	Clave Componente	Resumen Narrativo
Propósito		

**Datos del Indicador**

<b>Denominación</b>	<b>Método de cálculo</b>
Porcentaje de población que percibe a los ministerios públicos y procuradurías como corruptas	$(\text{Porcentaje de población que percibe a los ministerios públicos y procuradurías como corruptas (Realizado)} / \text{Porcentaje de población que percibe a los ministerios públicos y procuradurías como corruptas (Programado)}) * 100$

**Descripción del Indicador**  
Este indicador muestra el porcentaje de la población de 18 años y más que considera a los ministerios públicos y procuradurías como corruptos.

<b>Tipo de Indicador</b>	Estratégico	<b>Dimensión del Indicador</b>	Eficacia	<b>Año de Medición del Resultado</b>	2021
<b>Cobertura</b>	Estatal	<b>Frecuencia de Medición</b>	Anual		

						Desagregado meta valor por género	
						Hombre	Mujer
<b>Parámetros de semaforización</b>							
130	80.00	79.99	60.00	59.99	0		
						<b>Meta Institucional</b>	<b>Meta Valor</b>
						100%	58
						<b>Unidad de medida (meta valor)</b>	Porcentaje
						<b>Sentido del Indicador</b>	<b>Línea Base (meta valor)</b>
						Descendente	68
						<b>Año (Línea base)</b>	2011

**Variables del Indicador**

Nombre de la Variable	Unidad de medida	Tipo de Acumulación
Porcentaje de población que percibe a los ministerios públicos y procuradurías como corruptas (realizado)	Porcentaje	Suma
Porcentaje de población que percibe a los ministerios públicos y procuradurías como corruptas (programado)	Porcentaje	Suma

**Fuente de Información**

**Medios de verificación**

**Supuestos**

**Observaciones**

**Id\_mir**

- 1 El presente documento despliega la información perteneciente a los indicadores estratégicos y gestión de aquellos programas presupuestarios que proveen de bienes y servicios que generan valor público a la ciudadanía jalisciense
- 2 Se muestra el número del Componente relacionado con el indicador.

### GOBIERNO DEL ESTADO DE JALISCO PRESUPUESTO DE EGRESOS PARA EL EJERCICIO FISCAL 2021 Ficha Técnica de Indicador

#### Sistema de Evaluación del Desempeño (SED)

Gobierno del Estado de JaliscoSecretaría de la Hacienda Pública

#### Datos del Programa

#### Fortalecimiento Institucional de la Fiscalía Estatal

Eje: Seguridad, justicia y Estado de derechoTema: Procuración de justicia

#### ¿Quién gasta?

16	Unidad Presupuestal	000	Unidad Responsable	00332	Unidad Ejecutora del Gasto
	Fiscalía Estatal		Fiscalía Estatal		Dirección General de Administración de la Fiscalía

#### ¿Para qué se gasta?

Finalidad	Función	Subfunción
Gobierno	Justicia	Procuración de Justicia

#### Presupuesto asignado al Programa Presupuestario

Monto

#### Objetivos

Nivel	Clave Componente	Resumen Narrativo
Propósito		

#### Datos del Indicador

Denominación	Método de cálculo
Porcentaje de población que percibe a los ministerios públicos y procuradurías como corruptas	(Porcentaje de población que percibe a los ministerios públicos y procuradurías como corruptas (Realizado)/Porcentaje de población que percibe a los ministerios públicos y procuradurías como corruptas (Programado))*100

Descripción del Indicador  
Este indicador muestra el porcentaje de la población de 18 años y más que considera a los ministerios públicos y procuradurías como corruptos.

Tipo de Indicador	Estratégico	Dimensión del Indicador	Eficacia	Año de Medición del Resultado	2021
Cobertura	Estatal	Frecuencia de Medición	Anual		

	Meta Institucional	Meta Valor	Unidad de medida (meta valor)	Desagregado meta valor por género	
Parámetros de semaforización	100%	58	Porcentaje	Hombre	Mujer
<div style="border: 1px solid black; padding: 2px; width: 20px; height: 20px; background-color: red;"></div> <div style="border: 1px solid black; padding: 2px; width: 20px; height: 20px; background-color: orange;"></div> <div style="border: 1px solid black; padding: 2px; width: 20px; height: 20px; background-color: yellow;"></div> <div style="border: 1px solid black; padding: 2px; width: 20px; height: 20px; background-color: lightgreen;"></div> <div style="border: 1px solid black; padding: 2px; width: 20px; height: 20px; background-color: green;"></div> <div style="border: 1px solid black; padding: 2px; width: 20px; height: 20px; background-color: darkgreen;"></div>					

#### Variables del Indicador

Nombre de la Variable	Unidad de medida	Tipo de Acumulación
Porcentaje de población que percibe a los ministerios públicos y procuradurías como corruptas (realizado)	Porcentaje	Suma
Porcentaje de población que percibe a los ministerios públicos y procuradurías como corruptas (programado)	Porcentaje	Suma

Fuente de Información: INEGI. Encuesta Nacional de Victimización y Percepción sobre Seguridad Pública (ENVIPE), 2019.

Medios de verificación:

Supuestos:

Observaciones:

Id\_mir: 12909

- 1 El presente documento despliega la información perteneciente a los indicadores estratégicos y gestión de aquellos programas presupuestarios que proveen de bienes y servicios que generan valor público a la ciudadanía jalisciense
- 2 Se muestra el número del Componente relacionado con el indicador.

### GOBIERNO DEL ESTADO DE JALISCO PRESUPUESTO DE EGRESOS PARA EL EJERCICIO FISCAL 2021 Ficha Técnica de Indicador

#### Sistema de Evaluación del Desempeño (SED)

Gobierno del Estado de JaliscoSecretaría de la Hacienda Pública

#### Datos del Programa

#### Fortalecimiento Institucional de la Fiscalía Estatal

Eje: Seguridad, justicia y Estado de derechoTema: Procuración de justicia

#### ¿Quién gasta?

16	Unidad Presupuestal	000	Unidad Responsable	00332	Unidad Ejecutora del Gasto
	Fiscalía Estatal		Fiscalía Estatal		Dirección General de Administración de la Fiscalía

#### ¿Para qué se gasta?

Finalidad	Función	Subfunción
Gobierno	Justicia	Procuración de Justicia

#### Presupuesto asignado al Programa Presupuestario

Monto

#### Objetivos

Nivel	Clave Componente	Resumen Narrativo
Componente	01	Servicio integral administrado y optimizado en los bienes muebles e inmuebles de la institución

#### Datos del Indicador

Denominación	Método de cálculo
Total de servicios integrales de Mantenimiento de la Fiscalía Estatal	$(\text{Número de servicios atendidos (Realizado)} / \text{Número de servicios atendidos (Programado)}) * 100$

**Descripción del Indicador**  
Este indicador mide la mejora los inmuebles con el fin de otorgar una mejor atención ciudadana y a su vez cumplir con las exigencias que las diferentes áreas tienen para crecimiento de las mismas

Tipo de Indicador	Gestión	Dimensión del Indicador	Eficacia	Año de Medición del Resultado	2021
Cobertura	Estatal	Frecuencia de Medición	Semestral		

<b>Parámetros de semaforización</b> <table style="width: 100%; text-align: center;"> <tr> <td style="border: 1px solid black; padding: 2px;">0</td> <td style="border: 1px solid black; padding: 2px;">59.99</td> <td style="border: 1px solid black; padding: 2px;">60.00</td> <td style="border: 1px solid black; padding: 2px;">79.99</td> <td style="border: 1px solid black; padding: 2px;">80.00</td> <td style="border: 1px solid black; padding: 2px;">130</td> </tr> <tr> <td style="background-color: red; width: 15px; height: 15px;"></td> <td style="background-color: red; width: 15px; height: 15px;"></td> <td style="background-color: yellow; width: 15px; height: 15px;"></td> <td style="background-color: yellow; width: 15px; height: 15px;"></td> <td style="background-color: green; width: 15px; height: 15px;"></td> <td style="background-color: green; width: 15px; height: 15px;"></td> </tr> </table>	0	59.99	60.00	79.99	80.00	130							Meta Institucional	Meta Valor	Unidad de medida (meta valor)	Desagregado meta valor por género	
	0	59.99	60.00	79.99	80.00	130											
100%	80	Servicio	Hombre	Mujer													
Sentido del Indicador	Línea Base (meta valor)	Año (Línea base)															
Ascendente	No disponible	No disponible															

#### Variables del Indicador

Nombre de la Variable	Unidad de medida	Tipo de Acumulación
Número de servicios atendidos (realizado)	Servicio	Suma
Número de servicios atendidos (programado)	Servicio	Suma

Fuente de Información	Registro las diferentes áreas que integran la Fiscalía General del estado
Medios de verificación	Catálogos de construcción
Supuestos	Que la atención ciudadana lo requiere o un área requiera de modificación o edificación
Observaciones	
Id_mir	12910

- 1 El presente documento despliega la información perteneciente a los indicadores estratégicos y gestión de aquellos programas presupuestarios que proveen de bienes y servicios que generan valor público a la ciudadanía jalisciense
- 2 Se muestra el número del Componente relacionado con el indicador.

**GOBIERNO DEL ESTADO DE JALISCO**  
**PRESUPUESTO DE EGRESOS PARA EL EJERCICIO FISCAL 2021**  
**Ficha Técnica de Indicador**

**Sistema de Evaluación del Desempeño (SED)**

Goobierno del Estado de Jalisco Secretaría de la Hacienda Pública

**Datos del Programa**

**Fortalecimiento Institucional de la Fiscalía Estatal**

Eje: Seguridad, justicia y Estado de derecho Tema: Procuración de justicia

**¿Quién gasta?**

16	Unidad Presupuestal	000	Unidad Responsable	00332	Unidad Ejecutora del Gasto
	Fiscalía Estatal		Fiscalía Estatal		Dirección General de Administración de la Fiscalía

**¿Para qué se gasta?**

Finalidad	Función	Subfunción
Gobierno	Justicia	Procuración de Justicia

**Presupuesto asignado al Programa Presupuestario**

Monto

**Objetivos**

Nivel	Clave Componente	Resumen Narrativo
Componente	03	Implementación de Tecnología de información desarrollada para el óptimo funcionamiento de la Fiscalía del Estado

**Datos del Indicador**

Denominación	Método de cálculo
Total de sistemas mejorados o desarrollados	$(\text{Número de servicios de mejoras y/o sistemas realizados (Realizado)} / \text{Número de servicios de mejoras y/o sistemas realizados (Programado)}) * 100$

Descripción del Indicador  
Este indicador mide la mejora en la operación de los sistemas instalados o la programación de nuevos sistemas

Tipo de Indicador	Gestión	Dimensión del Indicador	Eficacia	Año de Medición del Resultado	2021
Cobertura	Estatal	Frecuencia de Medición	Semestral		

Parámetros de semaforización	Meta Institucional	Meta Valor	Unidad de medida (meta valor)	Desagregado meta valor por género	
				Hombre	Mujer
<input type="text" value="0"/> <input type="text" value="59.99"/> <input type="text" value="60.00"/> <input type="text" value="79.99"/> <input type="text" value="80.00"/> <input type="text" value="130"/>	100%	12	Servicio	0.00	0.00
<div style="display: flex; justify-content: space-around; width: 100%;"> <div style="width: 20px; height: 20px; background-color: red; border: 1px solid black;"></div> <div style="width: 20px; height: 20px; background-color: red; border: 1px solid black;"></div> <div style="width: 20px; height: 20px; background-color: yellow; border: 1px solid black;"></div> <div style="width: 20px; height: 20px; background-color: yellow; border: 1px solid black;"></div> <div style="width: 20px; height: 20px; background-color: green; border: 1px solid black;"></div> <div style="width: 20px; height: 20px; background-color: green; border: 1px solid black;"></div> </div>	Sentido del Indicador	Línea Base (meta valor)	Año (Línea base)		
	Ascendente	No disponible	No disponible		

**Variables del Indicador**

Nombre de la Variable	Unidad de medida	Tipo de Acumulación
Número de servicios de mejoras y/o sistemas realizados (realizado)	Servicio	Suma
Número de servicios de mejoras y/o sistemas realizados (programado)	Servicio	Suma

Fuente de Información

Medios de verificación

Supuestos

Observaciones

Id\_mir

- 1 El presente documento despliega la información perteneciente a los indicadores estratégicos y gestión de aquellos programas presupuestarios que proveen de bienes y servicios que generan valor público a la ciudadanía jalisciense
- 2 Se muestra el número del Componente relacionado con el indicador.

**GOBIERNO DEL ESTADO DE JALISCO**  
**PRESUPUESTO DE EGRESOS PARA EL EJERCICIO FISCAL 2021**  
**Ficha Técnica de Indicador**

**Sistema de Evaluación del Desempeño (SED)**

Gobierno del Estado de Jalisco Secretaría de la Hacienda Pública

**Datos del Programa**

**Fortalecimiento Institucional de la Fiscalía Estatal**

Eje: Seguridad, justicia y Estado de derecho Tema: Procuración de justicia

**¿Quién gasta?**

16	Unidad Presupuestal	000	Unidad Responsable	00332	Unidad Ejecutora del Gasto
	Fiscalía Estatal		Fiscalía Estatal		Dirección General de Administración de la Fiscalía

**¿Para qué se gasta?**

Finalidad	Función	Subfunción
Gobierno	Justicia	Procuración de Justicia

**Presupuesto asignado al Programa Presupuestario**

Monto

**Objetivos**

Nivel	Clave Componente	Resumen Narrativo
Componente	09	Capacitación otorgada al personal en programas de formación inicial y continua

**Datos del Indicador**

Denominación	Método de cálculo
Total de personas capacitadas en formación inicial y continua	$(\text{Número de Personas capacitadas en formación inicial y continua (Realizado)} / \text{Número de Personas capacitadas en formación inicial y continua (Programado)}) * 100$

**Descripción del Indicador**  
Este indicador presenta el total de Personas Capacitadas en Formación Inicial como en Formación Continua y que han acreditado los cursos de acuerdo a los criterios de evaluación

Tipo de Indicador	Gestión	Dimensión del Indicador	Eficacia	Año de Medición del Resultado	2021
Cobertura	Estatal	Frecuencia de Medición	Semestral		

**Desagregado meta valor por género**

<b>Parámetros de semaforización</b>	Meta Institucional	Meta Valor	Unidad de medida (meta valor)	Hombre	Mujer
	100%	879	Capacitación	0.00	0.00
	Sentido del Indicador	Línea Base (meta valor)	Año (Línea base)		
<div style="display: flex; justify-content: space-around;"> <div style="width: 15px; height: 15px; background-color: red; border: 1px solid black;"></div> <div style="width: 15px; height: 15px; background-color: yellow; border: 1px solid black;"></div> <div style="width: 15px; height: 15px; background-color: green; border: 1px solid black;"></div> </div>	Ascendente	No disponible	No disponible		

**Variables del Indicador**

<b>Nombre de la Variable</b>	<b>Unidad de medida</b>	<b>Tipo de Acumulación</b>
Número de Personas capacitadas en formación inicial y continua (realizado)	Capacitación	Suma
Número de Personas capacitadas en formación inicial y continua (programado)	Capacitación	Suma

**Fuente de Información**

**Medios de verificación**

**Supuestos**

**Observaciones**

Id\_mir

- 1 El presente documento despliega la información perteneciente a los indicadores estratégicos y gestión de aquellos programas presupuestarios que proveen de bienes y servicios que generan valor público a la ciudadanía jalisciense
- 2 Se muestra el número del Componente relacionado con el indicador.



# EL ESTADO DE JALISCO

## PERIÓDICO OFICIAL

1616

### GOBIERNO DEL ESTADO DE JALISCO PRESUPUESTO DE EGRESOS PARA EL EJERCICIO FISCAL 2021 Ficha Técnica de Indicador

#### Sistema de Evaluación del Desempeño (SED)

Gobierno del Estado de Jalisco Secretaría de la Hacienda Pública

#### Datos del Programa

#### Implementar el sistema Institucional de Archivo de la Fiscalía Estatal

Eje: Seguridad, justicia y Estado de derecho Tema: Procuración de justicia

#### ¿Quién gasta?

16	Unidad Presupuestal	000	Unidad Responsable	00332	Unidad Ejecutora del Gasto
	Fiscalía Estatal		Fiscalía Estatal		Dirección General de Administración de la Fiscalía

#### ¿Para qué se gasta?

Finalidad	Función	Subfunción
Gobierno	Justicia	Procuración de Justicia

#### Presupuesto asignado al Programa Presupuestario

Monto

#### Objetivos

Nivel	Clave Componente	Resumen Narrativo
Componente	F1	Archivo de la Fiscalía Estatal estructurado y sistematizado en cumplimiento a la Ley de Archivos del Estado de Jalisco y sus Municipios

#### Datos del Indicador

Denominación	Método de cálculo
Total de acciones y/o estrategias realizadas	(Número de acciones y/o estrategias realizadas / acciones y/o estrategias programadas (Realizado) / Número de acciones y/o estrategias realizadas / acciones y/o estrategias programadas (Programado))*100

**Descripción del Indicador**  
Este indicador mide la Implementación y estructuración del Sistema Institucional de archivo de la Fiscalía Estatal y conformación de la biblioteca virtual

Tipo de Indicador	Gestión	Dimensión del Indicador	Eficacia	Año de Medición del Resultado	2021
Cobertura	Estatal	Frecuencia de Medición	Semestral		

<b>Parámetros de semaforización</b> <div style="display: flex; justify-content: space-around; align-items: center;"> <div style="display: flex; gap: 5px;"> <div style="width: 15px; height: 15px; background-color: red; border: 1px solid black;"></div> <div style="width: 15px; height: 15px; background-color: red; border: 1px solid black;"></div> <div style="width: 15px; height: 15px; background-color: yellow; border: 1px solid black;"></div> <div style="width: 15px; height: 15px; background-color: yellow; border: 1px solid black;"></div> <div style="width: 15px; height: 15px; background-color: green; border: 1px solid black;"></div> <div style="width: 15px; height: 15px; background-color: green; border: 1px solid black;"></div> </div> <div style="margin-left: 20px;"> <table style="font-size: small;"> <tr> <td style="border: 1px solid black; padding: 2px;">0</td> <td style="border: 1px solid black; padding: 2px;">59.99</td> <td style="border: 1px solid black; padding: 2px;">60.00</td> <td style="border: 1px solid black; padding: 2px;">79.99</td> <td style="border: 1px solid black; padding: 2px;">80.00</td> <td style="border: 1px solid black; padding: 2px;">130</td> </tr> </table> </div> </div>	0	59.99	60.00	79.99	80.00	130	Meta Institucional	Meta Valor	Unidad de medida (meta valor)	Desagregado meta valor por género	
	0	59.99	60.00	79.99	80.00	130					
Sentido del Indicador	Línea Base (meta valor)	Año (Línea base)	Hombre	Mujer							
Ascendente	No disponible	No disponible	0.00	0.00							

#### Variables del Indicador

Nombre de la Variable	Unidad de medida	Tipo de Acumulación
Número de acciones y/o estrategias realizadas / acciones y/o estrategias programadas (realizado)	Acción	Suma
Número de acciones y/o estrategias realizadas / acciones y/o estrategias programadas (programado)	Acción	Suma

**Fuente de Información**

**Medios de verificación**

**Supuestos**

**Observaciones**

**Id\_mir**

- 1 El presente documento despliega la información perteneciente a los indicadores estratégicos y gestión de aquellos programas presupuestarios que proveen de bienes y servicios que generan valor público a la ciudadanía jalisciense
- 2 Se muestra el número del Componente relacionado con el indicador.

**GOBIERNO DEL ESTADO DE JALISCO**  
**PRESUPUESTO DE EGRESOS PARA EL EJERCICIO FISCAL 2021**

**Ficha Técnica de Indicador**

**Sistema de Evaluación del Desempeño (SED)**

<b>Gobierno del Estado de Jalisco</b>		<b>Secretaría de la Hacienda Pública</b>	
<b>Datos del Programa</b>			
<b>Implementar el sistema Institucional de Archivo de la Fiscalía Estatal</b>			
Eje: Seguridad, justicia y Estado de derecho		Tema: Procuración de justicia	
<b>¿Quién gasta?</b>			
16	Unidad Presupuestal	000	Unidad Responsable
Fiscalía Estatal		Fiscalía Estatal	
		00332	Unidad Ejecutora del Gasto
		Dirección General de Administración de la Fiscalía	
<b>¿Para qué se gasta?</b>			
Finalidad		Función	
Gobierno		Justicia	
		Subfunción	
		Procuración de Justicia	
<b>Presupuesto asignado al Programa Presupuestario</b>			
		Monto	\$360.00
<b>Objetivos</b>			
Nivel	Clave Componente	Resumen Narrativo	
Componente	F2	Buenas prácticas nacionales e internacionales en materia de archivos implementadas en la Fiscalía Estatal	
<b>Datos del Indicador</b>			
Denominación		Método de cálculo	
Total de Minutas realizadas y/o solicitudes atendidas		$(\text{Número de minutas realizadas y/o solicitudes atendidas (Realizado)} / \text{Número de minutas realizadas y/o solicitudes atendidas (Programado)}) * 100$	
<b>Descripción del Indicador</b>			
Este indicador mide la Implementación de los criterios que tienden a homogeneizar la administración, expedición, reproducción, conservación, restauración y baja de los documentos públicos, emitidos por el Sistema Estatal de Archivos			
Tipo de Indicador	Gestión	Dimensión del Indicador	Eficacia
Cobertura	Estatal	Frecuencia de Medición	Semestral
		Año de Medición del Resultado	2021
<b>Desagregado meta valor por género</b>			
		Meta Institucional	Meta Valor
		Unidad de medida (meta valor)	Desagregado meta valor por género
		Hombre	Mujer
		100%	12
		Minuta	0.00
		0	0.00
		59.99	
		60.00	
		79.99	
		80.00	
		130	
		Sentido del Indicador	Línea Base (meta valor)
		Ascendente	No disponible
		Año (Línea base)	No disponible
<b>Variables del Indicador</b>			
Nombre de la Variable		Unidad de medida	Tipo de Acumulación
Número de minutas realizadas y/o solicitudes atendidas (realizado)		Minuta	Suma
Número de minutas realizadas y/o solicitudes atendidas (programado)		Minuta	Suma
<b>Fuente de Información</b> Archivo del Área Coordinadora de Archivos			
<b>Medios de verificación</b> Controles y registros del Área Coordinadora de Archivos			
<b>Supuestos</b> Que existan los lineamientos de coordinación y colaboración entre el Sistema Estatal y Federal con la dependencia.			
<b>Observaciones</b>			
Id_mir 13458			

- 1 El presente documento despliega la información perteneciente a los indicadores estratégicos y gestión de aquellos programas presupuestarios que proveen de bienes y servicios que generan valor público a la ciudadanía jalisciense
- 2 Se muestra el número del Componente relacionado con el indicador.

### GOBIERNO DEL ESTADO DE JALISCO PRESUPUESTO DE EGRESOS PARA EL EJERCICIO FISCAL 2021 Ficha Técnica de Indicador

#### Sistema de Evaluación del Desempeño (SED)

Gobierno del Estado de JaliscoSecretaría de la Hacienda Pública

#### Datos del Programa

#### Implementar el sistema Institucional de Archivo de la Fiscalía Estatal

Eje: Seguridad, justicia y Estado de derechoTema: Procuración de justicia

#### ¿Quién gasta?

16	Unidad Presupuestal	000	Unidad Responsable	00332	Unidad Ejecutora del Gasto
	Fiscalía Estatal		Fiscalía Estatal		Dirección General de Administración de la Fiscalía

#### ¿Para qué se gasta?

Finalidad	Función	Subfunción
Gobierno	Justicia	Procuración de Justicia

#### Presupuesto asignado al Programa Presupuestario

Monto

#### Objetivos

Nivel	Clave Componente	Resumen Narrativo
Componente	F3	Campañas de Promoción realizadas sobre la organización y conservación del Archivo de la Fiscalía Estatal


#### Datos del Indicador

Denominación	Método de cálculo
Total de campañas y/o programas realizadas	$(\text{Número informes de campañas y/o programas difundidos (Realizado)} / \text{Número informes de campañas y/o programas difundidos (Programado)}) * 100$

**Descripción del Indicador**  
Este indicador mide las campañas de difusión y programas de capacitación sobre la importancia de los archivos como fuente de información esencial y como parte de la memoria colectiva

Tipo de Indicador	Gestión	Dimensión del Indicador	Eficacia	Año de Medición del Resultado	2021
Cobertura	Estatal	Frecuencia de Medición	Semestral		

#### Desagregado meta valor por género

	Meta Institucional	Meta Valor	Unidad de medida (meta valor)	Hombre	Mujer
	100%	3	Informe	0.00	0.00
<b>Parámetros de semaforización</b>					
<input type="checkbox"/> 0 <input type="checkbox"/> 59.99 <input type="checkbox"/> 60.00 <input type="checkbox"/> 79.99 <input type="checkbox"/> 80.00 <input type="checkbox"/> 130					
					
	Sentido del Indicador	Línea Base (meta valor)	Año (Línea base)		
	Ascendente	No disponible	No disponible		

#### Variables del Indicador

Nombre de la Variable	Unidad de medida	Tipo de Acumulación
Número informes de campañas y/o programas difundidos (realizado)	Informe	Suma
Número informes de campañas y/o programas difundidos (programado)	Informe	Suma

**Fuente de Información**

**Medios de verificación**

**Supuestos**

**Observaciones**

**Id. mir**

- 1 El presente documento despliega la información perteneciente a los indicadores estratégicos y gestión de aquellos programas presupuestarios que proveen de bienes y servicios que generan valor público a la ciudadanía jalisciense
- 2 Se muestra el número del Componente relacionado con el indicador.

**GOBIERNO DEL ESTADO DE JALISCO**  
**PRESUPUESTO DE EGRESOS PARA EL EJERCICIO FISCAL 2021**

**Ficha Técnica de Indicador**

**Sistema de Evaluación del Desempeño (SED)**

Gobierno del Estado de Jalisco Secretaría de la Hacienda Pública

**Datos del Programa**

**Fortalecimiento Institucional de la Fiscalía Estatal**

Eje: Seguridad, justicia y Estado de derecho Tema: Procuración de justicia

**¿Quién gasta?**

16	Unidad Presupuestal	000	Unidad Responsable	00332	Unidad Ejecutora del Gasto
	Fiscalía Estatal		Fiscalía Estatal		Dirección General de Administración de la Fiscalía

**¿Para qué se gasta?**

Finalidad	Función	Subfunción
Gobierno	Justicia	Procuración de Justicia

**Presupuesto asignado al Programa Presupuestario**

Monto

**Objetivos**

Nivel	Clave Componente	Resumen Narrativo
Componente	04	Solicitudes de reembolso atendidas por fondo revolvente y aplicación de arqueo

**Datos del Indicador**

Denominación	Método de cálculo
Porcentaje de fortalecimiento del sistema de Seguridad Pública administrada	$(\text{Total de requerimientos atendidos (Realizado)} / \text{Total de requerimientos atendidos (Programado)}) * 100$

**Descripción del Indicador**  
Contribuir a fortalecer el sistema de Procuración de Justicia, mediante la administración de los recursos dotados a esta Institución

Tipo de Indicador	Estratégico	Dimensión del Indicador	Eficacia	Año de Medición del Resultado	2021
Cobertura	Estatal	Frecuencia de Medición	Anual		

**Desagregado meta valor por género**

	Meta Institucional	Meta Valor	Unidad de medida (meta valor)	Hombre	Mujer
	100%	80	Servicio	0.00	0.00
<b>Parámetros de semaforización</b>					
0	59.99	60.00	79.99	80.00	130
■ ■ ■ ■ ■					
	Sentido del Indicador	Línea Base (meta valor)	Año (Línea base)		
	Ascendente	No disponible	No disponible		

**VARIABLES DEL INDICADOR**

Nombre de la Variable	Unidad de medida	Tipo de Acumulación
Total de requerimientos atendidos (realizado)	Servicio	Valor presente
Total de requerimientos atendidos (programado)	Servicio	Valor presente

**Fuente de Información**

**Medios de verificación**

**Supuestos**

**Observaciones**

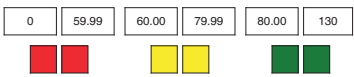
**Id. mir**

- 1 El presente documento despliega la información perteneciente a los indicadores estratégicos y gestión de aquellos programas presupuestarios que proveen de bienes y servicios que generan valor público a la ciudadanía jalisciense
- 2 Se muestra el número del Componente relacionado con el indicador.

**GOBIERNO DEL ESTADO DE JALISCO**  
**PRESUPUESTO DE EGRESOS PARA EL EJERCICIO FISCAL 2021**

**Ficha Técnica de Indicador**

**Sistema de Evaluación del Desempeño (SED)**

Gobierno del Estado de Jalisco			Secretaría de la Hacienda Pública			
<b>Datos del Programa</b>						
<b>Fortalecimiento Institucional de la Fiscalía Estatal</b>						
Eje: Seguridad, justicia y Estado de derecho			Tema: Procuración de justicia			
<b>¿Quién gasta?</b>						
16	Unidad Presupuestal	000	Unidad Responsable	00332	Unidad Ejecutora del Gasto	
Fiscalía Estatal		Fiscalía Estatal		Dirección General de Administración de la Fiscalía		
<b>¿Para qué se gasta?</b>						
Finalidad		Función		Subfunción		
Gobierno		Justicia		Procuración de Justicia		
<b>Presupuesto asignado al Programa Presupuestario</b>						
Monto		\$463,807,281.78				
<b>Objetivos</b>						
Nivel	Clave Componente	Resumen Narrativo				
Componente	02	Capacitación integral otorgada al personal Administrativo				
<b>Datos del Indicador</b>						
<b>Denominación</b>			<b>Método de cálculo</b>			
Total de la debida capacitación y administración de los recursos			$(\text{Número de personas actualizadas en capacitación especializada (Realizado)} / \text{Número de personas actualizadas en capacitación especializada (Programado)}) * 100$			
<b>Descripción del Indicador</b>						
Este indicador consiste en cubrir los requerimientos de capacitación especializada de cada una de las áreas que integra la Fiscalía Estatal						
<b>Tipo de Indicador</b>	Gestión	<b>Dimensión del Indicador</b>	Eficacia	<b>Año de Medición del Resultado</b>	2021	
<b>Cobertura</b>	Estatal	<b>Frecuencia de Medición</b>	Trimestral			
<b>Desagregado meta valor por género</b>						
<b>Parámetros de semaforización</b>		<b>Meta Institucional</b>	<b>Meta Valor</b>	<b>Unidad de medida (meta valor)</b>	<b>Hombre</b>	<b>Mujer</b>
0	59.99	60.00	79.99	80.00	130	
		100%	900	Persona	0.00	0.00
<b>Sentido del Indicador</b>		<b>Línea Base (meta valor)</b>		<b>Año (Línea base)</b>		
Ascendente		No disponible		No disponible		
<b>VARIABLES DEL INDICADOR</b>						
<b>Nombre de la Variable</b>			<b>Unidad de medida</b>	<b>Tipo de Acumulación</b>		
Número de personas actualizadas en capacitación especializada (realizado)			Persona	Suma		
Número de personas actualizadas en capacitación especializada (programado)			Persona	Suma		
<b>Fuente de Información</b>	Convocatorias, oficinas de petición					
<b>Medios de verificación</b>	Constancias emitidas por la instancia que brinda la capacitación, bajo resguardo de la Dirección de Recursos Humanos					
<b>Supuestos</b>	Existen riesgos externos que pueden causar medidas de Urgencia y necesarias, no contempladas por una proyección de gasto, (Ejemplo el aumento de operativos y/o patrullaje)					
<b>Observaciones</b>						
<b>Id. mir</b>	14675					

- 1 El presente documento despliega la información perteneciente a los indicadores estratégicos y gestión de aquellos programas presupuestarios que proveen de bienes y servicios que generan valor público a la ciudadanía jalisciense
- 2 Se muestra el número del Componente relacionado con el indicador.

**GOBIERNO DEL ESTADO DE JALISCO**  
**PRESUPUESTO DE EGRESOS PARA EL EJERCICIO FISCAL 2021**

**Ficha Técnica de Indicador**

**Sistema de Evaluación del Desempeño (SED)**

<b>Gobierno del Estado de Jalisco</b>		<b>Secretaría de la Hacienda Pública</b>	
<b>Datos del Programa</b>			
<b>Atención Integral a Víctimas del Delito</b>			
Eje: Seguridad, justicia y Estado de derecho		Tema: Procuración de justicia	
<b>¿Quién gasta?</b>			
16	Unidad Presupuestal	000	Unidad Responsable
Fiscalía Estatal		Fiscalía Estatal	
00358	Unidad Ejecutora del Gasto	Despacho del Fiscal de Derechos Humanos	
<b>¿Para qué se gasta?</b>			
Gobierno	Función	Subfunción	
Asuntos de Orden Público y de Seguridad Interior		Otros Asuntos de Orden Público y Seguridad	
<b>Presupuesto asignado al Programa Presupuestario</b>			
Monto		\$27,134,511.50	
<b>Objetivos</b>			
Fin	Clave Componente	Resumen Narrativo	
<b>Datos del Indicador</b>			
<b>Denominación</b>		<b>Método de cálculo</b>	
Porcentaje de delitos no denunciados respecto a los delitos ocurridos		(Total de delitos no denunciados más los delitos denunciados sin averiguación previa más aquellos en los cuales no fue especificado si se denunció o si se inició averiguación previa, entre el total de delitos (Realizado)/Total de delitos no denunciados más los delitos denunciados sin averiguación previa más aquellos en los cuales no fue especificado si se denunció o si se inició averiguación previa, entre el total de delitos (Programado))*100	
<b>Descripción del Indicador</b>			
La estimación a nivel nacional sobre los delitos no denunciados o de los que no se inició averiguación previa y sus causas, respecto a los delitos ocurridos en cada entidad federativa			
<b>Tipo de Indicador</b>	Estratégico	<b>Dimensión del Indicador</b>	Eficacia
<b>Cobertura</b>	Estatal	<b>Frecuencia de Medición</b>	Anual
		<b>Desagregado meta valor por género</b>	
<b>Parámetros de semaforización</b>		<b>Meta Institucional</b>	<b>Meta Valor</b>
130	80.00	100%	91
79.99	60.00	<b>Unidad de medida (meta valor)</b>	Porcentaje
59.99	0	<b>Desagregado meta valor por género</b>	Hombre
0		0.00	0.00
		<b>Sentido del Indicador</b>	<b>Línea Base (meta valor)</b>
		Descendente	94
		<b>Año (Línea base)</b>	2011
<b>Variables del Indicador</b>			
<b>Nombre de la Variable</b>		<b>Unidad de medida</b>	<b>Tipo de Acumulación</b>
Total de delitos no denunciados más los delitos denunciados sin averiguación previa más aquellos en los cuales no fue especificado si se denunció o si se inició averiguación previa, entre el total de delitos (realizado)		Porcentaje	Suma
Total de delitos no denunciados más los delitos denunciados sin averiguación previa más aquellos en los cuales no fue especificado si se denunció o si se inició averiguación previa, entre el total de delitos (programado)		Porcentaje	Suma
<b>Fuente de Información</b>	INEGI. Encuesta Nacional de Victimización y Percepción sobre seguridad Pública (ENVIPE), 2019.		
<b>Medios de verificación</b>			
<b>Supuestos</b>			
<b>Observaciones</b>			
<b>Id_mir</b>	12652		

- 1 El presente documento despliega la información perteneciente a los indicadores estratégicos y gestión de aquellos programas presupuestarios que proveen de bienes y servicios que generan valor público a la ciudadanía jalisciense
- 2 Se muestra el número del Componente relacionado con el indicador.

# EL ESTADO DE JALISCO

## PERIÓDICO OFICIAL

1622

### GOBIERNO DEL ESTADO DE JALISCO PRESUPUESTO DE EGRESOS PARA EL EJERCICIO FISCAL 2021

#### Ficha Técnica de Indicador

#### Sistema de Evaluación del Desempeño (SED)

Gobierno del Estado de Jalisco		Secretaría de la Hacienda Pública	
<b>Datos del Programa</b>			
<b>Atención Integral a Víctimas del Delito</b>			
Eje: Seguridad, justicia y Estado de derecho		Tema: Procuración de justicia	
<b>¿Quién gasta?</b>			
16	Unidad Presupuestal	000	Unidad Responsable
Fiscalía Estatal		Fiscalía Estatal	
		00358	Unidad Ejecutora del Gasto
		Despacho del Fiscal de Derechos Humanos	
<b>¿Para qué se gasta?</b>			
Finalidad		Función	
Gobierno		Asuntos de Orden Público y de Seguridad Interior	
		Otros Asuntos de Orden Público y Seguridad	
<b>Presupuesto asignado al Programa Presupuestario</b>			
		Monto \$27,134,511.50	
<b>Objetivos</b>			
Nivel	Clave Componente	Resumen Narrativo	
Propósito			
<b>Datos del Indicador</b>			
<b>Denominación</b>		<b>Método de cálculo</b>	
Porcentaje de averiguaciones previas determinadas respecto al total de averiguaciones abiertas		$\left( \frac{\text{Total de averiguaciones previas y/o carpetas de investigación determinadas entre el total de delitos del fuero común (Realizado)}}{\text{Total de averiguaciones previas y/o carpetas de investigación determinadas entre el total de delitos del fuero común (Programado)}} \times 100$	
<b>Descripción del Indicador</b>			
Representa el porcentaje de averiguaciones previas y/o carpetas de investigación que resuelve (determina) el Ministerio Público, del total de las averiguaciones previas y/o carpetas de investigación abiertas por delitos del fuero común			
<b>Tipo de Indicador</b>	Estratégico	<b>Dimensión del Indicador</b>	Eficacia
<b>Cobertura</b>	Estatal	<b>Frecuencia de Medición</b>	Anual
		<b>Año de Medición del Resultado</b> 2021	
<b>Desagregado meta valor por género</b>			
<b>Parámetros de semaforización</b>		<b>Meta Institucional</b>	<b>Meta Valor</b>
0	59.99	100%	53
60.00	79.99	<b>Sentido del Indicador</b>	<b>Unidad de medida (meta valor)</b>
80.00	130	Ascendente	Porcentaje
100.00		<b>Línea Base (meta valor)</b>	<b>Hombre</b>
120.00		27	0.00
140.00		<b>Año (Línea base)</b>	<b>Mujer</b>
160.00		2010	0.00
<b>Variabes del Indicador</b>			
<b>Nombre de la Variable</b>		<b>Unidad de medida</b>	<b>Tipo de Acumulación</b>
Total de averiguaciones previas y/o carpetas de investigación determinadas entre el total de delitos del fuero común (realizado)		Porcentaje	Suma
Total de averiguaciones previas y/o carpetas de investigación determinadas entre el total de delitos del fuero común (programado)		Porcentaje	Suma
<b>Fuente de Información</b> INEGI. Censo Nacional de Procuración de Justicia Estatal, 2019.			
<b>Medios de verificación</b>			
<b>Supuestos</b>			
<b>Observaciones</b>			
<b>id_mir</b>	12655		

- 1 El presente documento despliega la información perteneciente a los indicadores estratégicos y gestión de aquellos programas presupuestarios que proveen de bienes y servicios que generan valor público a la ciudadanía jalisciense
- 2 Se muestra el número del Componente relacionado con el indicador.

**GOBIERNO DEL ESTADO DE JALISCO**  
**PRESUPUESTO DE EGRESOS PARA EL EJERCICIO FISCAL 2021**

**Ficha Técnica de Indicador**

**Sistema de Evaluación del Desempeño (SED)**

<b>Gobierno del Estado de Jalisco</b>		<b>Secretaría de la Hacienda Pública</b>	
<b>Datos del Programa</b>			
<b>Atención Integral a Víctimas del Delito</b>			
Eje: Seguridad, justicia y Estado de derecho		Tema: Procuración de justicia	
<b>¿Quién gasta?</b>			
16	Unidad Presupuestal	000	Unidad Responsable
Fiscalía Estatal		Fiscalía Estatal	
00358	Unidad Ejecutora del Gasto	Despacho del Fiscal de Derechos Humanos	
<b>¿Para qué se gasta?</b>			
Gobierno	Función	Subfunción	
Asuntos de Orden Público y de Seguridad Interior		Otros Asuntos de Orden Público y Seguridad	
<b>Presupuesto asignado al Programa Presupuestario</b>			
Monto		\$27,134,511.50	
<b>Objetivos</b>			
Nivel	Clave Componente	Resumen Narrativo	
Componente	A3	Solicitudes ciudadanas atendidas por personal de la Fiscalía Especial de Derechos Humanos	
<b>Datos del Indicador</b>			
<b>Denominación</b>		<b>Método de cálculo</b>	
Total de mujeres víctimas del delito atendidas mediante apoyo integral		$(\text{Número de víctimas de delitos atendidas (Realizado)} / \text{Número de víctimas de delitos atendidas (Programado)}) * 100$	
<b>Descripción del Indicador</b>			
Este indicador contribuye a la atención integral a las víctimas del delito mediante la atención jurídica, psicológica, psiquiátrica y de trabajo social.			
<b>Tipo de Indicador</b>	Estratégico	<b>Dimensión del Indicador</b>	Eficacia
<b>Cobertura</b>	Estatral	<b>Frecuencia de Medición</b>	Mensual
		<b>Desagregado meta valor por género</b>	
<b>Parámetros de semaforización</b>		<b>Meta Institucional</b>	<b>Meta Valor</b>
0	59.99	100%	12,000
60.00	79.99	<b>Unidad de medida (meta valor)</b>	<b>Unidad de medida (meta valor)</b>
80.00	130	Víctima	Víctima
130		<b>Hombre</b>	<b>Mujer</b>
0.00	0.00	0.00	0.00
<b>Sentido del Indicador</b>		<b>Línea Base (meta valor)</b>	
Ascendente		No disponible	
<b>Año (Línea base)</b>		No disponible	
<b>VARIABLES DEL INDICADOR</b>			
<b>Nombre de la Variable</b>		<b>Unidad de medida</b>	<b>Tipo de Acumulación</b>
Número de víctimas de delitos atendidas (realizado)		Víctima	Suma
Número de víctimas de delitos atendidas (programado)		Víctima	Suma
<b>Fuente de Información</b>			
Informe de la Dirección General del Centro de Atención y Protección a Ofendidos, Víctimas y Testigos del Delito 2021.			
<b>Medios de verificación</b>			
Informe de la Dirección de Audiencia Pública, correspondiente al año 2021			
<b>Supuestos</b>			
Existen solicitudes de atención ciudadana, que son registradas, clasificadas y canalizadas para su atención.			
<b>Observaciones</b>			
<b>Id. mir</b>	12990		
1	El presente documento despliega la información perteneciente a los indicadores estratégicos y gestión de aquellos programas presupuestarios que proveen de bienes y servicios que generan valor público a la ciudadanía jalisciense		
2	Se muestra el número del Componente relacionado con el indicador.		



**GOBIERNO DEL ESTADO DE JALISCO**  
**PRESUPUESTO DE EGRESOS PARA EL EJERCICIO FISCAL 2021**

**Ficha Técnica de Indicador**

**Sistema de Evaluación del Desempeño (SED)**

Gobierno del Estado de Jalisco Secretaría de la Hacienda Pública

**Datos del Programa**

**Atención Integral a Víctimas del Delito**

Eje: Seguridad, justicia y Estado de derecho

Tema: Procuración de justicia

**¿Quién gasta?**

16	Unidad Presupuestal	000	Unidad Responsable	00358	Unidad Ejecutora del Gasto
	Fiscalía Estatal		Fiscalía Estatal		Despacho del Fiscal de Derechos Humanos

**¿Para qué se gasta?**

Finalidad	Función	Subfunción
Gobierno	Asuntos de Orden Público y de Seguridad Interior	Otros Asuntos de Orden Público y Seguridad

**Presupuesto asignado al Programa Presupuestario**

Monto

**Objetivos**

Nivel	Clave Componente	Resumen Narrativo
Componente	A2	Atención inmediata otorgada a quejas de los organismos protectores de Derechos Humanos

**Datos del Indicador**

Denominación	Método de cálculo
Total de solicitudes de organismos protectores de derechos humanos atendidas	$(\text{Número de solicitudes, convenios y acuerdos atendidos (Realizado)} / \text{Número de solicitudes, convenios y acuerdos atendidos (Programado)}) * 100$

**Descripción del Indicador**  
Este indicador mide los vínculos establecidos y seguimiento otorgado a los asuntos, propuestas de conciliación y recomendaciones formuladas por la Comisión Nacional o Estatal de Derechos Humanos.

Tipo de Indicador	Gestión	Dimensión del Indicador	Eficacia	Año de Medición del Resultado	2021
Cobertura	Estatal	Frecuencia de Medición	Mensual		

**Desagregado meta valor por género**

	Meta Institucional	Meta Valor	Unidad de medida (meta valor)	Hombre	Mujer												
<b>Parámetros de semaforización</b>	100%	320	Solicitud	0.00	0.00												
<table style="display: inline-table; border: none;"> <tr> <td style="border: 1px solid black; padding: 2px;">0</td> <td style="border: 1px solid black; padding: 2px;">59.99</td> <td style="border: 1px solid black; padding: 2px;">60.00</td> <td style="border: 1px solid black; padding: 2px;">79.99</td> <td style="border: 1px solid black; padding: 2px;">80.00</td> <td style="border: 1px solid black; padding: 2px;">130</td> </tr> <tr> <td style="background-color: red; width: 15px; height: 15px;"></td> <td style="background-color: red; width: 15px; height: 15px;"></td> <td style="background-color: yellow; width: 15px; height: 15px;"></td> <td style="background-color: yellow; width: 15px; height: 15px;"></td> <td style="background-color: green; width: 15px; height: 15px;"></td> <td style="background-color: green; width: 15px; height: 15px;"></td> </tr> </table>	0	59.99	60.00	79.99	80.00	130							<b>Sentido del Indicador</b>	<b>Línea Base (meta valor)</b>	<b>Año (Línea base)</b>		
0	59.99	60.00	79.99	80.00	130												
	Ascendente	No disponible	No disponible														

**VARIABLES DEL INDICADOR**

<b>Nombre de la Variable</b>	<b>Unidad de medida</b>	<b>Tipo de Acumulación</b>
Número de solicitudes, convenios y acuerdos atendidos (realizado)	Solicitud	Suma
Número de solicitudes, convenios y acuerdos atendidos (programado)	Solicitud	Suma

**Fuente de Información** Informe de la Dirección General de Vinculación y Seguimiento a la Defensa de los Derechos Humanos 2021.

**Medios de verificación** Informe de la Dirección General de Vinculación y Seguimiento a la Defensa de los Derechos Humanos, así como de la Comisión Nacional y Estatal de Derechos Humanos, correspondiente al año 2021

**Supuestos** Existen solicitudes de asuntos, recomendaciones y reconciliaciones formuladas por la Comisión Nacional o Estatal de Derechos Humanos

**Observaciones**

**Id\_mir**

- 1 El presente documento despliega la información perteneciente a los indicadores estratégicos y gestión de aquellos programas presupuestarios que proveen de bienes y servicios que generan valor público a la ciudadanía jalisciense
- 2 Se muestra el número del Componente relacionado con el indicador.

**GOBIERNO DEL ESTADO DE JALISCO**  
**PRESUPUESTO DE EGRESOS PARA EL EJERCICIO FISCAL 2021**

**Ficha Técnica de Indicador**

**Sistema de Evaluación del Desempeño (SED)**

<b>Gobierno del Estado de Jalisco</b>		<b>Secretaría de la Hacienda Pública</b>	
<b>Datos del Programa</b>			
<b>Atención Integral a Víctimas del Delito</b>			
Eje: Seguridad, justicia y Estado de derecho		Tema: Procuración de justicia	
<b>¿Quién gasta?</b>			
16	Unidad Presupuestal	000	Unidad Responsable
Fiscalía Estatal		Fiscalía Estatal	
00358	Unidad Ejecutora del Gasto	Despacho del Fiscal de Derechos Humanos	
<b>¿Para qué se gasta?</b>			
Gobierno	Función	Subfunción	
Asuntos de Orden Público y de Seguridad Interior		Otros Asuntos de Orden Público y Seguridad	
<b>Presupuesto asignado al Programa Presupuestario</b>			
Monto		\$27,134,511.50	
<b>Objetivos</b>			
Nivel	Clave Componente	Resumen Narrativo	
Componente	A8	Terapia psicológica brindada a personas víctimas de un delito	
<b>Datos del Indicador</b>			
<b>Denominación</b>		<b>Método de cálculo</b>	
Total de víctimas del delito atendidas mediante terapia psicológica		$(545 \text{ (A8)}\_ \text{Número de terapias psicológicas brindadas (Realizado)} / 545 \text{ (A8)}\_ \text{Número de terapias psicológicas brindadas (Programado)}) * 100$	
<b>Descripción del Indicador</b>			
Este indicador contribuye a restablecer mental y emocionalmente a las víctimas del delito			
<b>Tipo de Indicador</b>	Gestión	<b>Dimensión del Indicador</b>	Eficacia
<b>Cobertura</b>	Estatal	<b>Frecuencia de Medición</b>	Mensual
		<b>Año de Medición del Resultado</b>	2021
<b>Desagregado meta valor por género</b>			
		<b>Meta Institucional</b>	<b>Meta Valor</b>
		100%	4,200
		<b>Unidad de medida (meta valor)</b>	<b>Hombre</b>
		Terapia	0.00
		<b>Mujer</b>	0.00
<b>Parámetros de semaforización</b>			
0	59.99	60.00	79.99
			80.00
			130
<b>Sentido del Indicador</b>		<b>Línea Base (meta valor)</b>	
Ascendente		No disponible	
		<b>Año (Línea base)</b>	
		No disponible	
<b>Variables del Indicador</b>			
<b>Nombre de la Variable</b>		<b>Unidad de medida</b>	<b>Tipo de Acumulación</b>
545 (A8)_ Número de terapias psicológicas brindadas (realizado)		Terapia	Suma
545 (A8)_ Número de terapias psicológicas brindadas (programado)		Terapia	Suma
<b>Fuente de Información</b>			
Informe de la Dirección General del Centro de Atención y Protección a Ofendidos, Víctimas y Testigos del Delito 2021.			
<b>Medios de verificación</b>			
Informe de la Dirección General del Centro de Atención y Protección a Ofendidos, Víctimas y Testigos del Delito, correspondiente al año 2021			
<b>Supuestos</b>			
Existen solicitudes del Agente del Ministerio Público para brindar atención integral			
<b>Observaciones</b>			
<b>Id_ mir</b>	12995		

- 1 El presente documento despliega la información perteneciente a los indicadores estratégicos y gestión de aquellos programas presupuestarios que proveen de bienes y servicios que generan valor público a la ciudadanía jalisciense
- 2 Se muestra el número del Componente relacionado con el indicador.

### GOBIERNO DEL ESTADO DE JALISCO PRESUPUESTO DE EGRESOS PARA EL EJERCICIO FISCAL 2021

#### Ficha Técnica de Indicador

#### Sistema de Evaluación del Desempeño (SED)

Gobierno del Estado de Jalisco		Secretaría de la Hacienda Pública	
<b>Datos del Programa</b>			
<b>Atención Integral a Víctimas del Delito</b>			
Eje: Seguridad, justicia y Estado de derecho		Tema: Procuración de justicia	
<b>¿Quién gasta?</b>			
16	Unidad Presupuestal	000	Unidad Responsable
Fiscalía Estatal		Fiscalía Estatal	
		00358	Unidad Ejecutora del Gasto
		Despacho del Fiscal de Derechos Humanos	
<b>¿Para qué se gasta?</b>			
Finalidad		Función	
Gobierno		Asuntos de Orden Público y de Seguridad Interior	
		Otros Asuntos de Orden Público y Seguridad	
<b>Presupuesto asignado al Programa Presupuestario</b>			
		Monto	\$27,134,511.50
<b>Objetivos</b>			
Nivel	Clave Componente	Resumen Narrativo	
Componente	G1	Atención jurídica, médica, psicológica y de trabajo social brindada a mujeres víctimas de delitos	
<b>Datos del Indicador</b>			
Denominación		Método de cálculo	
Total de víctimas del delito atendidas mediante apoyo integral		$(545 \text{ (B1)}\_ \text{Número de solicitudes atendidas (Realizado)} / 545 \text{ (B1)}\_ \text{Número de solicitudes atendidas (Programado)}) * 100$	
<b>Descripción del Indicador</b>			
Este indicador contribuye a la atención integral a las mujeres víctimas del delito			
Tipo de Indicador	Gestión	Dimensión del Indicador	Eficacia
Cobertura	Estatal	Frecuencia de Medición	Mensual
		Año de Medición del Resultado	2021
<b>Desagregado meta valor por género</b>			
Parámetros de semaforización		Meta Institucional	Meta Valor
0	59.99	60.00	79.99
80.00	130	100%	2,200
■	■	■	■
		Unidad de medida (meta valor)	Hombre
		Solicitud	0.00
		Mujer	0.00
Sentido del Indicador		Línea Base (meta valor)	
Ascendente		No disponible	
		Año (Línea base)	
		No disponible	
<b>VARIABLES DEL INDICADOR</b>			
Nombre de la Variable		Unidad de medida	Tipo de Acumulación
545 (B1)_ Número de solicitudes atendidas (realizado)		Solicitud	Suma
545 (B1)_ Número de solicitudes atendidas (programado)		Solicitud	Suma
<b>Fuente de Información</b>			
Informe de la Dirección General del Centro de Atención y Protección a Ofendidos, Víctimas y Testigos del Delito 2021.			
<b>Medios de verificación</b>			
Informe de la Dirección General del Centro de Atención y Protección a Ofendidos, Víctimas y Testigos del Delito, correspondiente al año 2021			
<b>Supuestos</b>			
Existe apoyo integral multidisciplinario, que se proporciona a víctimas como consecuencia de la comisión de un delito.			
<b>Observaciones</b>			
Id_ mir	12997		

1 El presente documento despliega la información perteneciente a los indicadores estratégicos y gestión de aquellos programas presupuestarios que proveen de bienes y servicios que generan valor público a la ciudadanía jalisciense

2 Se muestra el número del Componente relacionado con el indicador.

**GOBIERNO DEL ESTADO DE JALISCO**  
**PRESUPUESTO DE EGRESOS PARA EL EJERCICIO FISCAL 2021**

**Ficha Técnica de Indicador**

**Sistema de Evaluación del Desempeño (SED)**

<b>Gobierno del Estado de Jalisco</b>		<b>Secretaría de la Hacienda Pública</b>	
<b>Datos del Programa</b>			
<b>Atención Integral a Víctimas del Delito</b>			
Eje: Seguridad, justicia y Estado de derecho		Tema: Procuración de justicia	
<b>¿Quién gasta?</b>			
16	Unidad Presupuestal	000	Unidad Responsable
Fiscalía Estatal		Fiscalía Estatal	
00358	Unidad Ejecutora del Gasto	Despacho del Fiscal de Derechos Humanos	
<b>¿Para qué se gasta?</b>			
Gobierno	Función	Subfunción	
Asuntos de Orden Público y de Seguridad Interior		Otros Asuntos de Orden Público y Seguridad	
<b>Presupuesto asignado al Programa Presupuestario</b>			
Monto		\$27,134,511.50	
<b>Objetivos</b>			
Nivel	Clave Componente	Resumen Narrativo	
Componente	G6	Apoyo integral otorgado a mujeres en atención jurídica, médica, psicológica y de trabajo social	
<b>Datos del Indicador</b>			
<b>Denominación</b>		<b>Método de cálculo</b>	
Total de víctimas del delito mujeres atendidas mediante apoyo integral		$(545 \text{ (B6)}_{\text{Número de solicitudes atendidas (Realizado)}} / 545 \text{ (B6)}_{\text{Número de solicitudes atendidas (Programado)}}) * 100$	
<b>Descripción del Indicador</b>			
Este indicador contribuye a la atención integral de las mujeres víctimas del delito mediante la atención jurídica, psicológica, psiquiátrica y de trabajo social.			
<b>Tipo de Indicador</b>	Gestión	<b>Dimensión del Indicador</b>	Eficacia
<b>Cobertura</b>	Estatal	<b>Frecuencia de Medición</b>	Mensual
		<b>Desagregado meta valor por género</b>	
<b>Parámetros de semaforización</b>		<b>Meta Institucional</b>	<b>Meta Valor</b>
0	59.99	100%	2,200
60.00	79.99	<b>Unidad de medida (meta valor)</b>	<b>Unidad de medida (meta valor)</b>
80.00	130	Solicitud	Solicitud
130		<b>Hombre</b>	<b>Mujer</b>
■	■	0.00	0.00
■	■		
■	■		
		<b>Sentido del Indicador</b>	<b>Línea Base (meta valor)</b>
		Ascendente	No disponible
		<b>Año (Línea base)</b>	No disponible
<b>VARIABLES DEL INDICADOR</b>			
<b>Nombre de la Variable</b>		<b>Unidad de medida</b>	<b>Tipo de Acumulación</b>
545 (B6)_Número de solicitudes atendidas (realizado)		Solicitud	Suma
545 (B6)_Número de solicitudes atendidas (programado)		Solicitud	Suma
<b>Fuente de Información</b>			
Informe de la Dirección General del Centro de Atención y Protección a Ofendidos, Víctimas y Testigos del Delito 2021.			
<b>Medios de verificación</b>			
Informe de la Dirección General del Centro de Atención y Protección a Ofendidos, Víctimas y Testigos del Delito, correspondiente al año 2021			
<b>Supuestos</b>			
Se cuenta con servicios integrales de apoyo a mujeres víctimas, que requieran atención como consecuencia de la comisión de un delito.			
<b>Observaciones</b>			
<b>Id. mir</b>	12999		

- 1 El presente documento despliega la información perteneciente a los indicadores estratégicos y gestión de aquellos programas presupuestarios que proveen de bienes y servicios que generan valor público a la ciudadanía jalisciense
- 2 Se muestra el número del Componente relacionado con el indicador.

### GOBIERNO DEL ESTADO DE JALISCO PRESUPUESTO DE EGRESOS PARA EL EJERCICIO FISCAL 2021

#### Ficha Técnica de Indicador

#### Sistema de Evaluación del Desempeño (SED)

Gobierno del Estado de Jalisco		Secretaría de la Hacienda Pública		
<b>Datos del Programa</b>				
<b>Atención Integral a Víctimas del Delito</b>				
Eje: Seguridad, justicia y Estado de derecho		Tema: Procuración de justicia		
<b>¿Quién gasta?</b>				
16	Unidad Presupuestal	000	Unidad Responsable	
Fiscalía Estatal		Fiscalía Estatal		
		00358	Unidad Ejecutora del Gasto	
		Despacho del Fiscal de Derechos Humanos		
<b>¿Para qué se gasta?</b>				
Finalidad		Función		
Gobierno		Asuntos de Orden Público y de Seguridad Interior		
		Otros Asuntos de Orden Público y Seguridad		
<b>Presupuesto asignado al Programa Presupuestario</b>				
		Monto	\$27,134,511.50	
<b>Objetivos</b>				
Nivel	Clave Componente	Resumen Narrativo		
Componente	A5	Personas víctimas de delitos canalizadas a dependencias especializadas		
<b>Datos del Indicador</b>				
Denominación		Método de cálculo		
Total de víctimas del delito canalizadas a otra institución		$(545 (D5) \text{ Número de solicitudes atendidas (Realizado)} / 545 (D5) \text{ Número de solicitudes atendidas (Programado)}) * 100$		
<b>Descripción del Indicador</b>				
Este indicador contribuye a medir la atención integral a las víctimas del delito mediante la canalización a dependencias especializadas para seguimiento				
Tipo de Indicador	Gestión	Dimensión del Indicador	Eficacia	
Cobertura	Estatal	Frecuencia de Medición	Mensual	
		Año de Medición del Resultado	2021	
<b>Desagregado meta valor por género</b>				
Parámetros de semaforización		Meta Institucional	Meta Valor	
0   59.99   60.00   79.99   80.00   130		100%	8,000	
		Unidad de medida (meta valor)	Hombre	
		Solicitud	0.00	
		Sentido del Indicador	Mujer	
		Ascendente	0.00	
		Línea Base (meta valor)		
		No disponible		
		Año (Línea base)		
		No disponible		
<b>VARIABLES DEL INDICADOR</b>				
Nombre de la Variable		Unidad de medida	Tipo de Acumulación	
545 (D5)_ Número de solicitudes atendidas (realizado)		Solicitud	Suma	
545 (D5)_ Número de solicitudes atendidas (programado)		Solicitud	Suma	
<b>Fuente de Información</b>				
Informe de la Dirección General del Centro de Atención y Protección a Ofendidos, Víctimas y Testigos del Delito 2021.				
<b>Medios de verificación</b>				
Informe de la Dirección General del Centro de Atención y Protección a Ofendidos, Víctimas y Testigos del Delito, correspondiente al año 2021				
<b>Supuestos</b>				
Existen solicitudes del Agente del Ministerio Público para brindar atención integral				
<b>Observaciones</b>				
Id_mir	13001			

- 1 El presente documento despliega la información perteneciente a los indicadores estratégicos y gestión de aquellos programas presupuestarios que proveen de bienes y servicios que generan valor público a la ciudadanía jalisciense
- 2 Se muestra el número del Componente relacionado con el indicador.

**GOBIERNO DEL ESTADO DE JALISCO**  
**PRESUPUESTO DE EGRESOS PARA EL EJERCICIO FISCAL 2021**

**Ficha Técnica de Indicador**

**Sistema de Evaluación del Desempeño (SED)**

<b>Gobierno del Estado de Jalisco</b>		<b>Secretaría de la Hacienda Pública</b>	
<b>Datos del Programa</b>			
<b>Atención Integral a Víctimas del Delito</b>			
Eje: Seguridad, justicia y Estado de derecho		Tema: Procuración de justicia	
<b>¿Quién gasta?</b>			
16	Unidad Presupuestal	000	Unidad Responsable
Fiscalía Estatal		Fiscalía Estatal	
00358	Unidad Ejecutora del Gasto	Despacho del Fiscal de Derechos Humanos	
<b>¿Para qué se gasta?</b>			
Gobierno	Finalidad	Asuntos de Orden Público y de Seguridad Interior	Función
		Otros Asuntos de Orden Público y Seguridad	
<b>Presupuesto asignado al Programa Presupuestario</b>			
Monto		\$27,134,511.50	
<b>Objetivos</b>			
Componente	Clave Componente	Resumen Narrativo	
		Apoyo integral brindado a niñas, niños, adolescentes y mujeres víctimas de un delito	
<b>Datos del Indicador</b>			
<b>Denominación</b>		<b>Método de cálculo</b>	
Total de personas que solicitaron ser atendidas		$(\text{Número de solicitudes atendidas en la oficina (Realizado)} / \text{Número de solicitudes atendidas en la oficina (Programado)}) * 100$	
<b>Descripción del Indicador</b>			
Este indicador mide las atenciones ciudadanas brindadas en las oficinas de Audiencia Pública			
<b>Tipo de Indicador</b>	Gestión	<b>Dimensión del Indicador</b>	Eficacia
<b>Cobertura</b>	Estatal	<b>Frecuencia de Medición</b>	Mensual
		<b>Año de Medición del Resultado</b>	2021
<b>Desagregado meta valor por género</b>			
<b>Parámetros de semaforización</b>		<b>Meta Institucional</b>	<b>Meta Valor</b>
0	59.99	100%	2,200
60.00	79.99	<b>Unidad de medida (meta valor)</b>	<b>Unidad de medida (meta valor)</b>
80.00	130	Solicitud	Solicitud
130		<b>Hombre</b>	<b>Mujer</b>
■	■	0.00	0.00
■	■		
■	■		
<b>Sentido del Indicador</b>		<b>Línea Base (meta valor)</b>	
Ascendente		No disponible	
		<b>Año (Línea base)</b>	
		No disponible	
<b>Variables del Indicador</b>			
<b>Nombre de la Variable</b>		<b>Unidad de medida</b>	<b>Tipo de Acumulación</b>
Número de solicitudes atendidas en la oficina (realizado)		Solicitud	Suma
Número de solicitudes atendidas en la oficina (programado)		Solicitud	Suma
<b>Fuente de Información</b>			
Informe de la Dirección de Audiencia Pública 2021.			
<b>Medios de verificación</b>			
Informe de la Dirección General del Centro de Atención y Protección a Ofendidos, Víctimas y Testigos del Delito, correspondiente al año 2021			
<b>Supuestos</b>			
Existe asesoría y acompañamiento a niñas, niños, adolescentes y mujeres víctimas de un delito.			
<b>Observaciones</b>			
<b>Id. mir</b>	13017		

- 1 El presente documento despliega la información perteneciente a los indicadores estratégicos y gestión de aquellos programas presupuestarios que proveen de bienes y servicios que generan valor público a la ciudadanía jalisciense
- 2 Se muestra el número del Componente relacionado con el indicador.

### GOBIERNO DEL ESTADO DE JALISCO PRESUPUESTO DE EGRESOS PARA EL EJERCICIO FISCAL 2021 Ficha Técnica de Indicador

#### Sistema de Evaluación del Desempeño (SED)

Gobierno del Estado de Jalisco Secretaría de la Hacienda Pública

#### Datos del Programa

**Estrategias de Inteligencia para la Investigación, Integración y Persecución de los Delitos**

Eje: Seguridad, justicia y Estado de derecho Tema: Procuración de justicia

#### ¿Quién gasta?

16	Unidad Presupuestal	000	Unidad Responsable	00363	Unidad Ejecutora del Gasto
	Fiscalía Estatal		Fiscalía Estatal		Fiscalía Regional

#### ¿Para qué se gasta?

Finalidad	Función	Subfunción
Gobierno	Asuntos de Orden Público y de Seguridad Interior	Policía

#### Presupuesto asignado al Programa Presupuestario

Monto \$6,393,336.05

#### Objetivos

Nivel	Clave Componente	Resumen Narrativo
Fin		

#### Datos del Indicador

<b>Denominación</b>  Porcentaje de delitos no denunciados respecto a los delitos ocurridos	<b>Método de cálculo</b>  (Total de delitos no denunciados más los delitos denunciados sin averiguación previa más aquellos en los cuales no fue especificado si se denunció o si se inició averiguación previa, entre el total de delitos (Realizado)/Total de delitos no denunciados más los delitos denunciados sin averiguación previa más aquellos en los cuales no fue especificado si se denunció o si se inició averiguación previa, entre el total de delitos (Programado))*100
--	--

**Descripción del Indicador**  
La estimación a nivel nacional sobre los delitos no denunciados o de los que no se inició averiguación previa y sus causas, respecto a los delitos ocurridos en cada entidad federativa

Tipo de Indicador	Estratégico	Dimensión del Indicador	Eficacia	Año de Medición del Resultado	2021
Cobertura	Estatal	Frecuencia de Medición	Anual		

#### Desagregado meta valor por género

<b>Parámetros de semaforización</b>	Meta Institucional	Meta Valor	Unidad de medida (meta valor)	Hombre	Mujer
	100%	91	Porcentaje	0.00	0.00
130 <span style="background-color: red; width: 10px; height: 10px; display: inline-block;"></span> 80.00 <span style="background-color: red; width: 10px; height: 10px; display: inline-block;"></span> 79.99 <span style="background-color: yellow; width: 10px; height: 10px; display: inline-block;"></span> 60.00 <span style="background-color: yellow; width: 10px; height: 10px; display: inline-block;"></span> 59.99 <span style="background-color: green; width: 10px; height: 10px; display: inline-block;"></span> 0 <span style="background-color: green; width: 10px; height: 10px; display: inline-block;"></span>	Sentido del Indicador	Línea Base (meta valor)	Año (Línea base)		
	Descendente	94	2011		

#### Variables del Indicador

Nombre de la Variable	Unidad de medida	Tipo de Acumulación
Total de delitos no denunciados más los delitos denunciados sin averiguación previa más aquellos en los cuales no fue especificado si se denunció o si se inició averiguación previa, entre el total de delitos (realizado)	Porcentaje	Suma
Total de delitos no denunciados más los delitos denunciados sin averiguación previa más aquellos en los cuales no fue especificado si se denunció o si se inició averiguación previa, entre el total de delitos (programado)	Porcentaje	Suma

Fuente de Información	INEGI. Encuesta Nacional de Victimización y Percepción sobre seguridad Pública (ENVIPE), 2019.
Medios de verificación	
Supuestos	
Observaciones	
Id_mir	12656

- 1 El presente documento despliega la información perteneciente a los indicadores estratégicos y gestión de aquellos programas presupuestarios que proveen de bienes y servicios que generan valor público a la ciudadanía jalisciense
- 2 Se muestra el número del Componente relacionado con el indicador.

**GOBIERNO DEL ESTADO DE JALISCO**  
**PRESUPUESTO DE EGRESOS PARA EL EJERCICIO FISCAL 2021**

**Ficha Técnica de Indicador**

**Sistema de Evaluación del Desempeño (SED)**

<b>Gobierno del Estado de Jalisco</b>		<b>Secretaría de la Hacienda Pública</b>	
<b>Datos del Programa</b>			
<b>Fortalecimiento de la Procuración de Justicia, Humanitaria, Pronta, Expedita con Estricto Apego a la Ley</b>			
Eje: Seguridad, justicia y Estado de derecho		Tema: Procuración de justicia	
<b>¿Quién gasta?</b>			
16	Unidad Presupuestal	000	Unidad Responsable
Fiscalía Estatal		Fiscalía Estatal	
		00363	Unidad Ejecutora del Gasto
		Fiscalía Regional	
<b>¿Para qué se gasta?</b>			
Finalidad	Función	Subfunción	
Gobierno	Justicia	Procuración de Justicia	
<b>Presupuesto asignado al Programa Presupuestario</b>			
Monto		\$269,087,407.00	
<b>Objetivos</b>			
Nivel	Clave Componente	Resumen Narrativo	
Fin			
<b>Datos del Indicador</b>			
<b>Denominación</b>		<b>Método de cálculo</b>	
Porcentaje de delitos no denunciados respecto a los delitos ocurridos		(Total de delitos no denunciados más los delitos denunciados sin averiguación previa más aquellos en los cuales no fue especificado si se denunció o si se inició averiguación previa, entre el total de delitos (Realizado)/Total de delitos no denunciados más los delitos denunciados sin averiguación previa más aquellos en los cuales no fue especificado si se denunció o si se inició averiguación previa, entre el total de delitos (Programado))*100	
<b>Descripción del Indicador</b>			
La estimación a nivel nacional sobre los delitos no denunciados o de los que no se inició averiguación previa y sus causas, respecto a los delitos ocurridos en cada entidad federativa			
<b>Tipo de Indicador</b>	Estratégico	<b>Dimensión del Indicador</b>	Eficacia
<b>Cobertura</b>	Estatal	<b>Frecuencia de Medición</b>	Anual
		<b>Desagregado meta valor por género</b>	
<b>Parámetros de semaforización</b>		<b>Meta Institucional</b>	<b>Meta Valor</b>
130	80.00	100%	91
79.99	60.00	<b>Unidad de medida (meta valor)</b>	Porcentaje
59.99	0	<b>Hombre</b>	0.00
0		<b>Mujer</b>	0.00
		<b>Sentido del Indicador</b>	<b>Línea Base (meta valor)</b>
		Descendente	94
		<b>Año (Línea base)</b>	2011
<b>Variables del Indicador</b>			
<b>Nombre de la Variable</b>		<b>Unidad de medida</b>	<b>Tipo de Acumulación</b>
Total de delitos no denunciados más los delitos denunciados sin averiguación previa más aquellos en los cuales no fue especificado si se denunció o si se inició averiguación previa, entre el total de delitos (realizado)		Porcentaje	Suma
Total de delitos no denunciados más los delitos denunciados sin averiguación previa más aquellos en los cuales no fue especificado si se denunció o si se inició averiguación previa, entre el total de delitos (programado)		Porcentaje	Suma
<b>Fuente de Información</b>	INEGI. Encuesta Nacional de Victimización y Percepción sobre seguridad Pública (ENVIPE), 2019.		
<b>Medios de verificación</b>			
<b>Supuestos</b>			
<b>Observaciones</b>			
<b>Id_mir</b>	12659		

- 1 El presente documento despliega la información perteneciente a los indicadores estratégicos y gestión de aquellos programas presupuestarios que proveen de bienes y servicios que generan valor público a la ciudadanía jalisciense
- 2 Se muestra el número del Componente relacionado con el indicador.



### GOBIERNO DEL ESTADO DE JALISCO PRESUPUESTO DE EGRESOS PARA EL EJERCICIO FISCAL 2021 Ficha Técnica de Indicador

#### Sistema de Evaluación del Desempeño (SED)

Gobierno del Estado de Jalisco Secretaría de la Hacienda Pública

**Datos del Programa**

#### Fortalecimiento de la Fiscalía Regional en la Procuración de Justicia

Eje: Seguridad, justicia y Estado de derecho Tema: Procuración de justicia

#### ¿Quién gasta?

16	Unidad Presupuestal	000	Unidad Responsable	00363	Unidad Ejecutora del Gasto
	Fiscalía Estatal		Fiscalía Estatal		Fiscalía Regional

#### ¿Para qué se gasta?

Finalidad	Función	Subfunción
Gobierno	Asuntos de Orden Público y de Seguridad Interior	Policía

#### Presupuesto asignado al Programa Presupuestario

Monto \$34,387,980.10

#### Objetivos

Nivel	Clave Componente	Resumen Narrativo
Fin		

#### Datos del Indicador

<b>Denominación</b>  Porcentaje de delitos no denunciados respecto a los delitos ocurridos	<b>Método de cálculo</b>  (Total de delitos no denunciados más los delitos denunciados sin averiguación previa más aquellos en los cuales no fue especificado si se denunció o si se inició averiguación previa, entre el total de delitos (Realizado)/Total de delitos no denunciados más los delitos denunciados sin averiguación previa más aquellos en los cuales no fue especificado si se denunció o si se inició averiguación previa, entre el total de delitos (Programado))*100
--	--

**Descripción del Indicador**  
La estimación a nivel nacional sobre los delitos no denunciados o de los que no se inició averiguación previa y sus causas, respecto a los delitos ocurridos en cada entidad federativa

<b>Tipo de Indicador</b>	<span style="border: 1px solid black; padding: 2px;">Estratégico</span>	<b>Dimensión del Indicador</b>	<span style="border: 1px solid black; padding: 2px;">Eficacia</span>	<b>Año de Medición del Resultado</b>	<span style="border: 1px solid black; padding: 2px;">2021</span>
<b>Cobertura</b>	<span style="border: 1px solid black; padding: 2px;">Estatal</span>	<b>Frecuencia de Medición</b>	<span style="border: 1px solid black; padding: 2px;">Anual</span>		

<b>Parámetros de semaforización</b>	130	80.00	79.99	60.00	59.99	0			
	<span style="display: inline-block; width: 10px; height: 10px; background-color: red; border: 1px solid black;"></span>	<span style="display: inline-block; width: 10px; height: 10px; background-color: red; border: 1px solid black;"></span>	<span style="display: inline-block; width: 10px; height: 10px; background-color: yellow; border: 1px solid black;"></span>	<span style="display: inline-block; width: 10px; height: 10px; background-color: yellow; border: 1px solid black;"></span>	<span style="display: inline-block; width: 10px; height: 10px; background-color: green; border: 1px solid black;"></span>	<span style="display: inline-block; width: 10px; height: 10px; background-color: green; border: 1px solid black;"></span>			
	100%	91	Porcentaje	0.00	0.00				
	Sentido del Indicador	Línea Base (meta valor)	Unidad de medida (meta valor)	Hombre	Mujer				
	Descendente	94	Año (Línea base)						
			2011						

#### Variables del Indicador

<b>Nombre de la Variable</b>	<b>Unidad de medida</b>	<b>Tipo de Acumulación</b>
Total de delitos no denunciados más los delitos denunciados sin averiguación previa más aquellos en los cuales no fue especificado si se denunció o si se inició averiguación previa, entre el total de delitos (realizado)	Porcentaje	Suma
Total de delitos no denunciados más los delitos denunciados sin averiguación previa más aquellos en los cuales no fue especificado si se denunció o si se inició averiguación previa, entre el total de delitos (programado)	Porcentaje	Suma

**Fuente de Información** INEGI. Encuesta Nacional de Victimización y Percepción sobre seguridad Pública (ENVIPE), 2019.

**Medios de verificación**

**Supuestos**

**Observaciones**

**Id\_mir** 12662

- 1 El presente documento despliega la información perteneciente a los indicadores estratégicos y gestión de aquellos programas presupuestarios que proveen de bienes y servicios que generan valor público a la ciudadanía jalisciense
- 2 Se muestra el número del Componente relacionado con el indicador.

### GOBIERNO DEL ESTADO DE JALISCO PRESUPUESTO DE EGRESOS PARA EL EJERCICIO FISCAL 2021

#### Ficha Técnica de Indicador

#### Sistema de Evaluación del Desempeño (SED)

Gobierno del Estado de Jalisco		Secretaría de la Hacienda Pública	
<b>Datos del Programa</b>			
<b>Estrategias de Inteligencia para la Investigación, Integración y Persecución de los Delitos</b>			
Eje: Seguridad, justicia y Estado de derecho		Tema: Procuración de justicia	
<b>¿Quién gasta?</b>			
16	Unidad Presupuestal	000	Unidad Responsable
00363			Unidad Ejecutora del Gasto
Fiscalía Estatal		Fiscalía Estatal	
		Fiscalía Regional	
<b>¿Para qué se gasta?</b>			
Finalidad	Función	Subfunción	
Gobierno	Asuntos de Orden Público y de Seguridad Interior	Policía	
<b>Presupuesto asignado al Programa Presupuestario</b>			
Monto		\$6,393,336.05	
<b>Objetivos</b>			
Nivel	Clave Componente	Resumen Narrativo	
Fin			
<b>Datos del Indicador</b>			
<b>Denominación</b>		<b>Método de cálculo</b>	
Porcentaje de delitos no denunciados respecto a los delitos ocurridos		(Total de delitos no denunciados más los delitos denunciados sin averiguación previa más aquellos en los cuales no fue especificado si se denunció o si se inició averiguación previa, entre el total de delitos (Realizado)/Total de delitos no denunciados más los delitos denunciados sin averiguación previa más aquellos en los cuales no fue especificado si se denunció o si se inició averiguación previa, entre el total de delitos (Programado))*100	
<b>Descripción del Indicador</b>			
La estimación a nivel nacional sobre los delitos no denunciados o de los que no se inició averiguación previa y sus causas, respecto a los delitos ocurridos en cada entidad federativa			
<b>Tipo de Indicador</b>	Estratégico	<b>Dimensión del Indicador</b>	Eficacia
<b>Cobertura</b>	Estatal	<b>Frecuencia de Medición</b>	Anual
		<b>Año de Medición del Resultado</b>	2021
<b>Desagregado meta valor por género</b>			
<b>Parámetros de semaforización</b>		<b>Meta Institucional</b>	<b>Meta Valor</b>
130	80.00	100%	91
79.99	60.00	Sentido del Indicador	Unidad de medida (meta valor)
59.99	0	Descendente	Porcentaje
0		Línea Base (meta valor)	Hombre
		94	Mujer
		Año (Línea base)	0.00
		2011	0.00
<b>Variables del Indicador</b>			
<b>Nombre de la Variable</b>		<b>Unidad de medida</b>	<b>Tipo de Acumulación</b>
Total de delitos no denunciados más los delitos denunciados sin averiguación previa más aquellos en los cuales no fue especificado si se denunció o si se inició averiguación previa, entre el total de delitos (realizado)		Porcentaje	Suma
Total de delitos no denunciados más los delitos denunciados sin averiguación previa más aquellos en los cuales no fue especificado si se denunció o si se inició averiguación previa, entre el total de delitos (programado)		Porcentaje	Suma
<b>Fuente de Información</b>	INEGI. Encuesta Nacional de Victimización y Percepción sobre seguridad Pública (ENVIPE), 2019.		
<b>Medios de verificación</b>			
<b>Supuestos</b>			
<b>Observaciones</b>			
<b>Id_mir</b>	12887		

- 1 El presente documento despliega la información perteneciente a los indicadores estratégicos y gestión de aquellos programas presupuestarios que proveen de bienes y servicios que generan valor público a la ciudadanía jalisciense
- 2 Se muestra el número del Componente relacionado con el indicador.

### GOBIERNO DEL ESTADO DE JALISCO PRESUPUESTO DE EGRESOS PARA EL EJERCICIO FISCAL 2021 Ficha Técnica de Indicador

#### Sistema de Evaluación del Desempeño (SED)

Gobierno del Estado de Jalisco Secretaría de la Hacienda Pública

#### Datos del Programa

**Fortalecimiento de la Procuración de Justicia, Humanitaria, Pronta, Expedita con Estricto Apego a la Ley**

Eje: Seguridad, justicia y Estado de derecho

Tema: Procuración de justicia

#### ¿Quién gasta?

16	Unidad Presupuestal	000	Unidad Responsable	00363	Unidad Ejecutora del Gasto
	Fiscalía Estatal		Fiscalía Estatal		Fiscalía Regional

#### ¿Para qué se gasta?

Finalidad	Función	Subfunción
Gobierno	Justicia	Procuración de Justicia

#### Presupuesto asignado al Programa Presupuestario

Monto

#### Objetivos

Nivel	Clave Componente	Resumen Narrativo
Fin		

#### Datos del Indicador

<b>Denominación</b>  Porcentaje de delitos no denunciados respecto a los delitos ocurridos	<b>Método de cálculo</b>  (Total de delitos no denunciados más los delitos denunciados sin averiguación previa más aquellos en los cuales no fue especificado si se denunció o si se inició averiguación previa, entre el total de delitos (Realizado)/Total de delitos no denunciados más los delitos denunciados sin averiguación previa más aquellos en los cuales no fue especificado si se denunció o si se inició averiguación previa, entre el total de delitos (Programado))*100
--	--

**Descripción del Indicador**  
La estimación a nivel nacional sobre los delitos no denunciados o de los que no se inició averiguación previa y sus causas, respecto a los delitos ocurridos en cada entidad federativa

Tipo de Indicador	<input type="text" value="Estratégico"/>	Dimensión del Indicador	<input type="text" value="Eficacia"/>	Año de Medición del Resultado	<input type="text" value="2021"/>
Cobertura	<input type="text" value="Estatal"/>	Frecuencia de Medición	<input type="text" value="Anual"/>		

						Desagregado meta valor por género	
						Hombre	Mujer
<b>Parámetros de semaforización</b>							
130	80.00	79.99	60.00	59.99	0		
<span style="color: red;">■</span>	<span style="color: red;">■</span>	<span style="color: yellow;">■</span>	<span style="color: yellow;">■</span>	<span style="color: green;">■</span>	<span style="color: green;">■</span>		
						0.00	0.00
						94	2011

#### Variables del Indicador

Nombre de la Variable	Unidad de medida	Tipo de Acumulación
Total de delitos no denunciados más los delitos denunciados sin averiguación previa más aquellos en los cuales no fue especificado si se denunció o si se inició averiguación previa, entre el total de delitos (realizado)	Porcentaje	Suma
Total de delitos no denunciados más los delitos denunciados sin averiguación previa más aquellos en los cuales no fue especificado si se denunció o si se inició averiguación previa, entre el total de delitos (programado)	Porcentaje	Suma

Fuente de Información	<input type="text" value="INEGI. Encuesta Nacional de Victimización y Percepción sobre seguridad Pública (ENVIPE), 2019."/>
Medios de verificación	<input type="text"/>
Supuestos	<input type="text"/>
Observaciones	<input type="text"/>
Id_mir	<input type="text" value="12889"/>

- 1 El presente documento despliega la información perteneciente a los indicadores estratégicos y gestión de aquellos programas presupuestarios que proveen de bienes y servicios que generan valor público a la ciudadanía jalisciense
- 2 Se muestra el número del Componente relacionado con el indicador.

### GOBIERNO DEL ESTADO DE JALISCO PRESUPUESTO DE EGRESOS PARA EL EJERCICIO FISCAL 2021

#### Ficha Técnica de Indicador

#### Sistema de Evaluación del Desempeño (SED)

Gobierno del Estado de Jalisco		Secretaría de la Hacienda Pública	
<b>Datos del Programa</b>			
<b>Fortalecimiento de la Fiscalía Regional en la Procuración de Justicia</b>			
Eje: Seguridad, justicia y Estado de derecho		Tema: Procuración de justicia	
<b>¿Quién gasta?</b>			
16	Unidad Presupuestal	000	Unidad Responsable
Fiscalía Estatal		Fiscalía Estatal	
		00363	Unidad Ejecutora del Gasto
		Fiscalía Regional	
<b>¿Para qué se gasta?</b>			
Finalidad	Función	Subfunción	
Gobierno	Asuntos de Orden Público y de Seguridad Interior	Policía	
<b>Presupuesto asignado al Programa Presupuestario</b>			
Monto		\$34,387,980.10	
<b>Objetivos</b>			
Nivel	Clave Componente	Resumen Narrativo	
Fin			
<b>Datos del Indicador</b>			
<b>Denominación</b>		<b>Método de cálculo</b>	
Porcentaje de delitos no denunciados respecto a los delitos ocurridos		(Total de delitos no denunciados más los delitos denunciados sin averiguación previa más aquellos en los cuales no fue especificado si se denunció o si se inició averiguación previa, entre el total de delitos (Realizado)/Total de delitos no denunciados más los delitos denunciados sin averiguación previa más aquellos en los cuales no fue especificado si se denunció o si se inició averiguación previa, entre el total de delitos (Programado))*100	
<b>Descripción del Indicador</b>			
La estimación a nivel nacional sobre los delitos no denunciados o de los que no se inició averiguación previa y sus causas, respecto a los delitos ocurridos en cada entidad federativa			
<b>Tipo de Indicador</b>	Estratégico	<b>Dimensión del Indicador</b>	Eficacia
<b>Cobertura</b>	Estatal	<b>Frecuencia de Medición</b>	Anual
		<b>Año de Medición del Resultado</b>	
		2021	
<b>Desagregado meta valor por género</b>			
		<b>Meta Institucional</b>	<b>Meta Valor</b>
		100%	91
		<b>Unidad de medida (meta valor)</b>	<b>Hombre</b>
		Porcentaje	0.00
		<b>Mujer</b>	0.00
<b>Parámetros de semaforización</b>			
130	80.00	79.99	60.00
59.99	0		
		<b>Sentido del Indicador</b>	<b>Línea Base (meta valor)</b>
		Descendente	94
		<b>Año (Línea base)</b>	
		2011	
<b>Variables del Indicador</b>			
<b>Nombre de la Variable</b>		<b>Unidad de medida</b>	<b>Tipo de Acumulación</b>
Total de delitos no denunciados más los delitos denunciados sin averiguación previa más aquellos en los cuales no fue especificado si se denunció o si se inició averiguación previa, entre el total de delitos (realizado)		Porcentaje	Suma
Total de delitos no denunciados más los delitos denunciados sin averiguación previa más aquellos en los cuales no fue especificado si se denunció o si se inició averiguación previa, entre el total de delitos (programado)		Porcentaje	Suma
<b>Fuente de Información</b>			
INEGI. Encuesta Nacional de Victimización y Percepción sobre seguridad Pública (ENVIPE), 2019.			
<b>Medios de verificación</b>			
<b>Supuestos</b>			
<b>Observaciones</b>			
<b>Id_mir</b>			
12891			

- 1 El presente documento despliega la información perteneciente a los indicadores estratégicos y gestión de aquellos programas presupuestarios que proveen de bienes y servicios que generan valor público a la ciudadanía jalisciense
- 2 Se muestra el número del Componente relacionado con el indicador.

### GOBIERNO DEL ESTADO DE JALISCO PRESUPUESTO DE EGRESOS PARA EL EJERCICIO FISCAL 2021 Ficha Técnica de Indicador

#### Sistema de Evaluación del Desempeño (SED)

Gobierno del Estado de Jalisco Secretaría de la Hacienda Pública

#### Datos del Programa

#### Fortalecimiento de la Fiscalía Regional en la Procuración de Justicia

Eje: Seguridad, justicia y Estado de derecho Tema: Procuración de justicia

#### ¿Quién gasta?

16	Unidad Presupuestal	000	Unidad Responsable	00363	Unidad Ejecutora del Gasto
	Fiscalía Estatal		Fiscalía Estatal		Fiscalía Regional

#### ¿Para qué se gasta?

Finalidad	Función	Subfunción
Gobierno	Asuntos de Orden Público y de Seguridad Interior	Policía

#### Presupuesto asignado al Programa Presupuestario

Monto \$34,387,980.10

#### Objetivos

Nivel	Clave Componente	Resumen Narrativo
Fin		

#### Datos del Indicador

<b>Denominación</b>  Porcentaje de delitos no denunciados respecto a los delitos ocurridos	<b>Método de cálculo</b>  (Total de delitos no denunciados más los delitos denunciados sin averiguación previa más aquellos en los cuales no fue especificado si se denunció o si se inició averiguación previa, entre el total de delitos (Realizado)/Total de delitos no denunciados más los delitos denunciados sin averiguación previa más aquellos en los cuales no fue especificado si se denunció o si se inició averiguación previa, entre el total de delitos (Programado))*100
--	--

**Descripción del Indicador**  
La estimación a nivel nacional sobre los delitos no denunciados o de los que no se inició averiguación previa y sus causas, respecto a los delitos ocurridos en cada entidad federativa

<b>Tipo de Indicador</b>	<span style="border: 1px solid black; padding: 2px;">Estratégico</span>	<b>Dimensión del Indicador</b>	<span style="border: 1px solid black; padding: 2px;">Eficacia</span>	<b>Año de Medición del Resultado</b>	<span style="border: 1px solid black; padding: 2px;">2021</span>
<b>Cobertura</b>	<span style="border: 1px solid black; padding: 2px;">Estatal</span>	<b>Frecuencia de Medición</b>	<span style="border: 1px solid black; padding: 2px;">Anual</span>		

#### Desagregado meta valor por género

<b>Parámetros de semaforización</b>	Meta Institucional	Meta Valor	Unidad de medida (meta valor)	Hombre	Mujer
	100%	91	Porcentaje	0.00	0.00
<div style="display: flex; justify-content: space-around; font-size: 8px;"> <span>130</span><span>80.00</span><span>79.99</span><span>60.00</span><span>59.99</span><span>0</span> </div> <div style="display: flex; justify-content: space-around; font-size: 8px;"> <span style="background-color: red; width: 10px; height: 10px;"></span> <span style="background-color: orange; width: 10px; height: 10px;"></span> <span style="background-color: yellow; width: 10px; height: 10px;"></span> <span style="background-color: green; width: 10px; height: 10px;"></span> </div>	<b>Sentido del Indicador</b>	<b>Línea Base (meta valor)</b>	<b>Año (Línea base)</b>		
	Descendente	94	2011		

#### Variables del Indicador

Nombre de la Variable	Unidad de medida	Tipo de Acumulación
Total de delitos no denunciados más los delitos denunciados sin averiguación previa más aquellos en los cuales no fue especificado si se denunció o si se inició averiguación previa, entre el total de delitos (realizado)	Porcentaje	Suma
Total de delitos no denunciados más los delitos denunciados sin averiguación previa más aquellos en los cuales no fue especificado si se denunció o si se inició averiguación previa, entre el total de delitos (programado)	Porcentaje	Suma

<b>Fuente de Información</b>	<span style="border: 1px solid black; padding: 2px;">INEGI. Encuesta Nacional de Victimización y Percepción sobre seguridad Pública (ENVIPE), 2019.</span>
<b>Medios de verificación</b>	<span style="border: 1px solid black; padding: 2px;"> </span>
<b>Supuestos</b>	<span style="border: 1px solid black; padding: 2px;"> </span>
<b>Observaciones</b>	<span style="border: 1px solid black; padding: 2px;"> </span>
<b>Id_mir</b>	<span style="border: 1px solid black; padding: 2px;">12893</span>

- 1 El presente documento despliega la información perteneciente a los indicadores estratégicos y gestión de aquellos programas presupuestarios que proveen de bienes y servicios que generan valor público a la ciudadanía jalisciense
- 2 Se muestra el número del Componente relacionado con el indicador.

### GOBIERNO DEL ESTADO DE JALISCO PRESUPUESTO DE EGRESOS PARA EL EJERCICIO FISCAL 2021 Ficha Técnica de Indicador

#### Sistema de Evaluación del Desempeño (SED)

Gobierno del Estado de Jalisco Secretaría de la Hacienda Pública

#### Datos del Programa

**Estrategias de Inteligencia para la Investigación, Integración y Persecución de los Delitos**

Eje: Seguridad, justicia y Estado de derecho Tema: Procuración de justicia

#### ¿Quién gasta?

16	Unidad Presupuestal	000	Unidad Responsable	00363	Unidad Ejecutora del Gasto
	Fiscalía Estatal		Fiscalía Estatal		Fiscalía Regional

#### ¿Para qué se gasta?

Finalidad	Función	Subfunción
Gobierno	Asuntos de Orden Público y de Seguridad Interior	Policía

#### Presupuesto asignado al Programa Presupuestario

Monto

#### Objetivos

Nivel	Clave Componente	Resumen Narrativo
Propósito		

#### Datos del Indicador

<b>Denominación</b> Porcentaje de averiguaciones previas determinadas respecto al total de averiguaciones abiertas	<b>Método de cálculo</b> $(\text{Total de averiguaciones previas y/o carpetas de investigación determinadas entre el total de delitos del fuero común (Realizado)} / \text{Total de averiguaciones previas y/o carpetas de investigación determinadas entre el total de delitos del fuero común (Programado)}) * 100$
---	--

**Descripción del Indicador**  
 Representa el porcentaje de averiguaciones previas y/o carpetas de investigación que resuelve (determina) el Ministerio Público, del total de las averiguaciones previas y/o carpetas de investigación abiertas por delitos del fuero común

<b>Tipo de Indicador</b>	<input type="text" value="Estratégico"/>	<b>Dimensión del Indicador</b>	<input type="text" value="Eficacia"/>	<b>Año de Medición del Resultado</b>	<input type="text" value="2021"/>
<b>Cobertura</b>	<input type="text" value="Estatal"/>	<b>Frecuencia de Medición</b>	<input type="text" value="Anual"/>		

#### Desagregado meta valor por género

<b>Parámetros de semaforización</b>	<b>Meta Institucional</b>	<b>Meta Valor</b>	<b>Unidad de medida (meta valor)</b>	<b>Hombre</b>	<b>Mujer</b>												
<table style="width: 100%; text-align: center;"> <tr> <td style="border: 1px solid black; padding: 2px;">0</td> <td style="border: 1px solid black; padding: 2px;">59.99</td> <td style="border: 1px solid black; padding: 2px;">60.00</td> <td style="border: 1px solid black; padding: 2px;">79.99</td> <td style="border: 1px solid black; padding: 2px;">80.00</td> <td style="border: 1px solid black; padding: 2px;">130</td> </tr> <tr> <td style="background-color: red; width: 15px; height: 15px;"></td> <td style="background-color: red; width: 15px; height: 15px;"></td> <td style="background-color: yellow; width: 15px; height: 15px;"></td> <td style="background-color: yellow; width: 15px; height: 15px;"></td> <td style="background-color: green; width: 15px; height: 15px;"></td> <td style="background-color: green; width: 15px; height: 15px;"></td> </tr> </table>	0	59.99	60.00	79.99	80.00	130							100%	53	Porcentaje	0.00	0.00
0	59.99	60.00	79.99	80.00	130												
	<b>Sentido del Indicador</b>	<b>Línea Base (meta valor)</b>	<b>Año (Línea base)</b>														
	Ascendente	27	2010														

#### Variables del Indicador

<b>Nombre de la Variable</b>	<b>Unidad de medida</b>	<b>Tipo de Acumulación</b>
Total de averiguaciones previas y/o carpetas de investigación determinadas entre el total de delitos del fuero común (realizado)	Porcentaje	Suma
Total de averiguaciones previas y/o carpetas de investigación determinadas entre el total de delitos del fuero común (programado)	Porcentaje	Suma

**Fuente de Información**

**Medios de verificación**

**Supuestos**

**Observaciones**

**id\_mir**

- 1 El presente documento despliega la información perteneciente a los indicadores estratégicos y gestión de aquellos programas presupuestarios que proveen de bienes y servicios que generan valor público a la ciudadanía jalisciense
- 2 Se muestra el número del Componente relacionado con el indicador.

**GOBIERNO DEL ESTADO DE JALISCO**  
**PRESUPUESTO DE EGRESOS PARA EL EJERCICIO FISCAL 2021**  
**Ficha Técnica de Indicador**

**Sistema de Evaluación del Desempeño (SED)**

Gobierno del Estado de Jalisco Secretaría de la Hacienda Pública

**Datos del Programa**

**Fortalecimiento de la Procuración de Justicia, Humanitaria, Prompta, Expedita con Estricto Apego a la Ley**

Eje: Seguridad, justicia y Estado de derecho Tema: Procuración de justicia

**¿Quién gasta?**

16	Unidad Presupuestal	000	Unidad Responsable	00363	Unidad Ejecutora del Gasto
	Fiscalía Estatal		Fiscalía Estatal		Fiscalía Regional

**¿Para qué se gasta?**

Finalidad	Función	Subfunción
Gobierno	Justicia	Procuración de Justicia

**Presupuesto asignado al Programa Presupuestario**

Monto

**Objetivos**

Nivel	Clave Componente	Resumen Narrativo
Propósito		

**Datos del Indicador**

<b>Denominación</b>	<b>Método de cálculo</b>
Porcentaje de averiguaciones previas determinadas respecto al total de averiguaciones abiertas	$(\text{Total de averiguaciones previas y/o carpetas de investigación determinadas entre el total de delitos del fuero común (Realizado)} / \text{Total de averiguaciones previas y/o carpetas de investigación determinadas entre el total de delitos del fuero común (Programado)}) * 100$

**Descripción del Indicador**  
 Representa el porcentaje de averiguaciones previas y/o carpetas de investigación que resuelve (determina) el Ministerio Público, del total de las averiguaciones previas y/o carpetas de investigación abiertas por delitos del fuero común

<b>Tipo de Indicador</b>	Estratégico	<b>Dimensión del Indicador</b>	Eficacia	<b>Año de Medición del Resultado</b>	2021
<b>Cobertura</b>	Estatal	<b>Frecuencia de Medición</b>	Anual		

**Desagregado meta valor por género**

<b>Parámetros de semaforización</b>		Meta Institucional	Meta Valor	Unidad de medida (meta valor)	Hombre	Mujer
		100%	53	Porcentaje	0.00	0.00
		Sentido del Indicador	Línea Base (meta valor)	Año (Línea base)		
		Ascendente	27	2010		

**VARIABLES DEL INDICADOR**

Nombre de la Variable	Unidad de medida	Tipo de Acumulación
Total de averiguaciones previas y/o carpetas de investigación determinadas entre el total de delitos del fuero común (realizado)	Porcentaje	Suma
Total de averiguaciones previas y/o carpetas de investigación determinadas entre el total de delitos del fuero común (programado)	Porcentaje	Suma

**Fuente de Información**

**Medios de verificación**

**Supuestos**

**Observaciones**

**id\_mir**

- 1 El presente documento despliega la información perteneciente a los indicadores estratégicos y gestión de aquellos programas presupuestarios que proveen de bienes y servicios que generan valor público a la ciudadanía jalisciense
- 2 Se muestra el número del Componente relacionado con el indicador.

### GOBIERNO DEL ESTADO DE JALISCO PRESUPUESTO DE EGRESOS PARA EL EJERCICIO FISCAL 2021

#### Ficha Técnica de Indicador

#### Sistema de Evaluación del Desempeño (SED)

Gobierno del Estado de Jalisco Secretaría de la Hacienda Pública

#### Datos del Programa

#### Fortalecimiento de la Fiscalía Regional en la Procuración de Justicia

Eje: Seguridad, justicia y Estado de derecho Tema: Procuración de justicia

#### ¿Quién gasta?

16	Unidad Presupuestal	000	Unidad Responsable	00363	Unidad Ejecutora del Gasto
	Fiscalía Estatal		Fiscalía Estatal		Fiscalía Regional

#### ¿Para qué se gasta?

Finalidad	Función	Subfunción
Gobierno	Asuntos de Orden Público y de Seguridad Interior	Policía

#### Presupuesto asignado al Programa Presupuestario

Monto \$34,387,980.10

#### Objetivos

Nivel	Clave Componente	Resumen Narrativo
Propósito		

#### Datos del Indicador

Denominación	Método de cálculo
Porcentaje de averiguaciones previas determinadas respecto al total de averiguaciones abiertas	$(\text{Total de averiguaciones previas y/o carpetas de investigación determinadas entre el total de delitos del fuero común (Realizado)} / \text{Total de averiguaciones previas y/o carpetas de investigación determinadas entre el total de delitos del fuero común (Programado)}) * 100$

**Descripción del Indicador**  
Representa el porcentaje de averiguaciones previas y/o carpetas de investigación que resuelve (determina) el Ministerio Público, del total de las averiguaciones previas y/o carpetas de investigación abiertas por delitos del fuero común

Tipo de Indicador	Estratégico	Dimensión del Indicador	Eficacia	Año de Medición del Resultado	2021
Cobertura	Estatal	Frecuencia de Medición	Anual		

#### Desagregado meta valor por género

Parámetros de semaforización		Meta Institucional	Meta Valor	Unidad de medida (meta valor)	Hombre	Mujer
0	59.99	100%	53	Porcentaje	0.00	0.00
60.00	79.99	Sentido del Indicador	Línea Base (meta valor)	Año (Línea base)		
80.00	130	Ascendente	27	2010		

#### Variables del Indicador

Nombre de la Variable	Unidad de medida	Tipo de Acumulación
Total de averiguaciones previas y/o carpetas de investigación determinadas entre el total de delitos del fuero común (realizado)	Porcentaje	Suma
Total de averiguaciones previas y/o carpetas de investigación determinadas entre el total de delitos del fuero común (programado)	Porcentaje	Suma

**Fuente de Información** INEGI. Censo Nacional de Procuración de Justicia Estatal, 2019.

**Medios de verificación**

**Supuestos**

**Observaciones**

**id\_mir** 12663

- 1 El presente documento despliega la información perteneciente a los indicadores estratégicos y gestión de aquellos programas presupuestarios que proveen de bienes y servicios que generan valor público a la ciudadanía jalisciense
- 2 Se muestra el número del Componente relacionado con el indicador.



### GOBIERNO DEL ESTADO DE JALISCO PRESUPUESTO DE EGRESOS PARA EL EJERCICIO FISCAL 2021 Ficha Técnica de Indicador

#### Sistema de Evaluación del Desempeño (SED)

Gobierno del Estado de Jalisco		Secretaría de la Hacienda Pública	
<b>Datos del Programa</b>			
<b>Estrategias de Inteligencia para la Investigación, Integración y Persecución de los Delitos</b>			
Eje: Seguridad, justicia y Estado de derecho		Tema: Procuración de justicia	
<b>¿Quién gasta?</b>			
16	Unidad Presupuestal	000	Unidad Responsable
Fiscalía Estatal		Fiscalía Estatal	
		00363	Unidad Ejecutora del Gasto
		Fiscalía Regional	
<b>¿Para qué se gasta?</b>			
Finalidad	Función	Subfunción	
Gobierno	Asuntos de Orden Público y de Seguridad Interior	Policía	
<b>Presupuesto asignado al Programa Presupuestario</b>			
Monto		\$6,393,336.05	
<b>Objetivos</b>			
Nivel	Clave Componente	Resumen Narrativo	
Propósito			
<b>Datos del Indicador</b>			
<b>Denominación</b>		<b>Método de cálculo</b>	
Porcentaje de averiguaciones previas determinadas respecto al total de averiguaciones abiertas		$\left( \frac{\text{Total de averiguaciones previas y/o carpetas de investigación determinadas entre el total de delitos del fuero común (Realizado)}}{\text{Total de averiguaciones previas y/o carpetas de investigación determinadas entre el total de delitos del fuero común (Programado)}} \times 100$	
<b>Descripción del Indicador</b>			
Representa el porcentaje de averiguaciones previas y/o carpetas de investigación que resuelve (determina) el Ministerio Público, del total de las averiguaciones previas y/o carpetas de investigación abiertas por delitos del fuero común			
<b>Tipo de Indicador</b>	Estratégico	<b>Dimensión del Indicador</b>	Eficacia
<b>Cobertura</b>	Estatral	<b>Frecuencia de Medición</b>	Anual
		<b>Año de Medición del Resultado</b>	2021
<b>Desagregado meta valor por género</b>			
<b>Parámetros de semaforización</b>		<b>Meta Institucional</b>	<b>Meta Valor</b>
0	59.99	100%	53
60.00	79.99	<b>Sentido del Indicador</b>	<b>Unidad de medida (meta valor)</b>
80.00	130	Ascendente	Porcentaje
100.00		<b>Línea Base (meta valor)</b>	<b>Hombre</b>
130		27	0.00
130		<b>Año (Línea base)</b>	<b>Mujer</b>
130		2010	0.00
<b>Variabes del Indicador</b>			
<b>Nombre de la Variable</b>		<b>Unidad de medida</b>	<b>Tipo de Acumulación</b>
Total de averiguaciones previas y/o carpetas de investigación determinadas entre el total de delitos del fuero común (realizado)		Porcentaje	Suma
Total de averiguaciones previas y/o carpetas de investigación determinadas entre el total de delitos del fuero común (programado)		Porcentaje	Suma
<b>Fuente de Información</b>	INEGI. Censo Nacional de Procuración de Justicia Estatal, 2019.		
<b>Medios de verificación</b>			
<b>Supuestos</b>			
<b>Observaciones</b>			
<b>id_mir</b>	12888		

1 El presente documento despliega la información perteneciente a los indicadores estratégicos y gestión de aquellos programas presupuestarios que proveen de bienes y servicios que generan valor público a la ciudadanía jalisciense

2 Se muestra el número del Componente relacionado con el indicador.

**GOBIERNO DEL ESTADO DE JALISCO**  
**PRESUPUESTO DE EGRESOS PARA EL EJERCICIO FISCAL 2021**

**Ficha Técnica de Indicador**

**Sistema de Evaluación del Desempeño (SED)**

Gobierno del Estado de Jalisco		Secretaría de la Hacienda Pública	
<b>Datos del Programa</b>			
<b>Fortalecimiento de la Procuración de Justicia, Humanitaria, Prompta, Expedita con Estricto Apego a la Ley</b>			
Eje: Seguridad, justicia y Estado de derecho		Tema: Procuración de justicia	
<b>¿Quién gasta?</b>			
16	Unidad Presupuestal	000	Unidad Responsable
Fiscalía Estatal		Fiscalía Estatal	
		00363	Unidad Ejecutora del Gasto
		Fiscalía Regional	
<b>¿Para qué se gasta?</b>			
Finalidad	Función	Subfunción	
Gobierno	Justicia	Procuración de Justicia	
<b>Presupuesto asignado al Programa Presupuestario</b>			
Monto		\$269,087,407.00	
<b>Objetivos</b>			
Nivel	Clave Componente	Resumen Narrativo	
Propósito			
<b>Datos del Indicador</b>			
<b>Denominación</b>		<b>Método de cálculo</b>	
Porcentaje de averiguaciones previas determinadas respecto al total de averiguaciones abiertas		$\left( \frac{\text{Total de averiguaciones previas y/o carpetas de investigación determinadas entre el total de delitos del fuero común (Realizado)}}{\text{Total de averiguaciones previas y/o carpetas de investigación determinadas entre el total de delitos del fuero común (Programado)}} \times 100$	
<b>Descripción del Indicador</b>			
Representa el porcentaje de averiguaciones previas y/o carpetas de investigación que resuelve (determina) el Ministerio Público, del total de las averiguaciones previas y/o carpetas de investigación abiertas por delitos del fuero común			
<b>Tipo de Indicador</b>	Estratégico	<b>Dimensión del Indicador</b>	Eficacia
<b>Cobertura</b>	Estatal	<b>Frecuencia de Medición</b>	Anual
		<b>Año de Medición del Resultado</b>	2021
<b>Desagregado meta valor por género</b>			
<b>Parámetros de semaforización</b>		<b>Meta Institucional</b>	<b>Meta Valor</b>
0	59.99	100%	53
60.00	79.99	<b>Sentido del Indicador</b>	<b>Unidad de medida (meta valor)</b>
80.00	130	Ascendente	Porcentaje
		<b>Línea Base (meta valor)</b>	<b>Hombre</b>
		27	0.00
		<b>Año (Línea base)</b>	<b>Mujer</b>
		2010	0.00
<b>Variabes del Indicador</b>			
<b>Nombre de la Variable</b>		<b>Unidad de medida</b>	<b>Tipo de Acumulación</b>
Total de averiguaciones previas y/o carpetas de investigación determinadas entre el total de delitos del fuero común (realizado)		Porcentaje	Suma
Total de averiguaciones previas y/o carpetas de investigación determinadas entre el total de delitos del fuero común (programado)		Porcentaje	Suma
<b>Fuente de Información</b>	INEGI. Censo Nacional de Procuración de Justicia Estatal, 2019.		
<b>Medios de verificación</b>			
<b>Supuestos</b>			
<b>Observaciones</b>			
<b>Id. mir</b>	12890		

- 1 El presente documento despliega la información perteneciente a los indicadores estratégicos y gestión de aquellos programas presupuestarios que proveen de bienes y servicios que generan valor público a la ciudadanía jalisciense
- 2 Se muestra el número del Componente relacionado con el indicador.

### GOBIERNO DEL ESTADO DE JALISCO PRESUPUESTO DE EGRESOS PARA EL EJERCICIO FISCAL 2021 Ficha Técnica de Indicador

#### Sistema de Evaluación del Desempeño (SED)

Gobierno del Estado de Jalisco Secretaría de la Hacienda Pública

#### Datos del Programa

#### Fortalecimiento de la Fiscalía Regional en la Procuración de Justicia

Eje: Seguridad, justicia y Estado de derecho Tema: Procuración de justicia

#### ¿Quién gasta?

16	Unidad Presupuestal	000	Unidad Responsable	00363	Unidad Ejecutora del Gasto
	Fiscalía Estatal		Fiscalía Estatal		Fiscalía Regional

#### ¿Para qué se gasta?

Finalidad	Función	Subfunción
Gobierno	Asuntos de Orden Público y de Seguridad Interior	Policía

#### Presupuesto asignado al Programa Presupuestario

Monto \$34,387,980.10

#### Objetivos

Nivel	Clave Componente	Resumen Narrativo
Propósito		

#### Datos del Indicador

<b>Denominación</b> Porcentaje de averiguaciones previas determinadas respecto al total de averiguaciones abiertas	<b>Método de cálculo</b> $\left( \frac{\text{Total de averiguaciones previas y/o carpetas de investigación determinadas entre el total de delitos del fuero común (Realizado)}}{\text{Total de averiguaciones previas y/o carpetas de investigación determinadas entre el total de delitos del fuero común (Programado)}} \times 100$
---	--

**Descripción del Indicador**  
 Representa el porcentaje de averiguaciones previas y/o carpetas de investigación que resuelve (determina) el Ministerio Público, del total de las averiguaciones previas y/o carpetas de investigación abiertas por delitos del fuero común

Tipo de Indicador	Estratégico	Dimensión del Indicador	Eficacia	Año de Medición del Resultado	2021
Cobertura	Estatal	Frecuencia de Medición	Anual		

#### Desagregado meta valor por género

<b>Parámetros de semaforización</b>		Meta Institucional	Meta Valor	Unidad de medida (meta valor)	Hombre	Mujer
0	59.99	100%	53	Porcentaje	0.00	0.00
<span style="display: inline-block; width: 10px; height: 10px; background-color: red; border: 1px solid black;"></span>	<span style="display: inline-block; width: 10px; height: 10px; background-color: yellow; border: 1px solid black;"></span>	<b>Sentido del Indicador</b>	Línea Base (meta valor)	Año (Línea base)		
<span style="display: inline-block; width: 10px; height: 10px; background-color: green; border: 1px solid black;"></span>	<span style="display: inline-block; width: 10px; height: 10px; background-color: green; border: 1px solid black;"></span>	Ascendente	27	2010		

#### Variables del Indicador

Nombre de la Variable	Unidad de medida	Tipo de Acumulación
Total de averiguaciones previas y/o carpetas de investigación determinadas entre el total de delitos del fuero común (realizado)	Porcentaje	Suma
Total de averiguaciones previas y/o carpetas de investigación determinadas entre el total de delitos del fuero común (programado)	Porcentaje	Suma

**Fuente de Información** INEGI. Censo Nacional de Procuración de Justicia Estatal, 2019.

**Medios de verificación**

**Supuestos**

**Observaciones**

**id\_mir** 12892

- 1 El presente documento despliega la información perteneciente a los indicadores estratégicos y gestión de aquellos programas presupuestarios que proveen de bienes y servicios que generan valor público a la ciudadanía jalisciense
- 2 Se muestra el número del Componente relacionado con el indicador.

### GOBIERNO DEL ESTADO DE JALISCO PRESUPUESTO DE EGRESOS PARA EL EJERCICIO FISCAL 2021 Ficha Técnica de Indicador

#### Sistema de Evaluación del Desempeño (SED)

Gobierno del Estado de Jalisco Secretaría de la Hacienda Pública

#### Datos del Programa

**Estrategias de Inteligencia para la Investigación, Integración y Persecución de los Delitos**

Eje: Seguridad, justicia y Estado de derecho Tema: Procuración de justicia

#### ¿Quién gasta?

16	Unidad Presupuestal	000	Unidad Responsable	00363	Unidad Ejecutora del Gasto
	Fiscalía Estatal		Fiscalía Estatal		Fiscalía Regional

#### ¿Para qué se gasta?

Finalidad	Función	Subfunción
Gobierno	Asuntos de Orden Público y de Seguridad Interior	Policía

#### Presupuesto asignado al Programa Presupuestario

Monto \$6,393,336.05

#### Objetivos

Nivel	Clave Componente	Resumen Narrativo
Componente	A2	Justicia pronta y expedita realizada para garantizar la reparación del daño a víctimas del delito mediante investigaciones exhaustivas

#### Datos del Indicador

Denominación	Método de cálculo
Total de carpetas de investigación resueltas en procedimiento ordinario	$(550 (F)_{Total} \text{ de carpetas de investigación resueltas al archivo temporal, abstención de investigar, no ejercicio de la acción, criterios de oportunidad y ejercicio de la acción. (Realizado) } / 550 (F)_{Total} \text{ de carpetas de investigación resueltas al archivo temporal, abstención de investigar, no ejercicio de la acción, criterios de oportunidad y ejercicio de la acción. (Programado)}) * 100$

**Descripción del Indicador**  
Este indicador mide el total de las carpetas de investigación resueltas en archivo temporal, abstención de investigar, no ejercicio de la acción, criterios de oportunidad y ejercicio de la acción

Tipo de Indicador	Estratégico	Dimensión del Indicador	Eficacia	Año de Medición del Resultado	2021
Cobertura	Regional	Frecuencia de Medición	Mensual		

<b>Parámetros de semaforización</b> <div style="display: flex; justify-content: space-around; align-items: center;"> <div style="text-align: center;">0</div> <div style="text-align: center;">59.99</div> <div style="text-align: center;">60.00</div> <div style="text-align: center;">79.99</div> <div style="text-align: center;">80.00</div> <div style="text-align: center;">130</div> </div> <div style="display: flex; justify-content: space-around; margin-top: 5px;"> <div style="width: 15px; height: 15px; background-color: red;"></div> <div style="width: 15px; height: 15px; background-color: yellow;"></div> <div style="width: 15px; height: 15px; background-color: green;"></div> </div>	Meta Institucional	Meta Valor	Unidad de medida (meta valor)	<b>Desagregado meta valor por género</b>	
	100%	59,760	Carpeta de Investigación	Hombre	Mujer
Sentido del Indicador	Línea Base (meta valor)	Año (Línea Base)	0.00	0.00	
Ascendente	No disponible	No disponible			

#### Variables del Indicador

Nombre de la Variable	Unidad de medida	Tipo de Acumulación
550 (F)_Total de carpetas de investigación resueltas al archivo temporal, abstención de investigar, no ejercicio de la acción, criterios de oportunidad y ejercicio de la acción. (realizado)	Carpeta de Investigación	Suma
550 (F)_Total de carpetas de investigación resueltas al archivo temporal, abstención de investigar, no ejercicio de la acción, criterios de oportunidad y ejercicio de la acción. (programado)	Carpeta de Investigación	Suma

**Fuente de Información**  
Registro de las carpetas de investigación en el Libro gobierno digital y físico, de las agencias del ministerio público de la Fiscalía Regional, correspondiente al año 2021.

**Medios de verificación**  
Libro de gobierno físicos y electrónico de las agencias del Ministerio Público pertenecientes a la Fiscalía Regional, correspondiente al año 2021

**Supuestos**  
Se garantiza una eficaz persecución del delito, generando un entorno seguro por el combate a los delitos y se garantiza un Estado de Derecho

**Observaciones**

**Id\_mir** 13222

- 1 El presente documento despliega la información perteneciente a los indicadores estratégicos y gestión de aquellos programas presupuestarios que proveen de bienes y servicios que generan valor público a la ciudadanía jalisciense
- 2 Se muestra el número del Componente relacionado con el indicador.

### GOBIERNO DEL ESTADO DE JALISCO PRESUPUESTO DE EGRESOS PARA EL EJERCICIO FISCAL 2021 Ficha Técnica de Indicador

#### Sistema de Evaluación del Desempeño (SED)

Gobierno del Estado de JaliscoSecretaría de la Hacienda Pública

#### Datos del Programa

**Estrategias de Inteligencia para la Investigación, Integración y Persecución de los Delitos**

Eje: Seguridad, justicia y Estado de derechoTema: Procuración de justicia

#### ¿Quién gasta?

16	Unidad Presupuestal	000	Unidad Responsable	00363	Unidad Ejecutora del Gasto
	Fiscalía Estatal		Fiscalía Estatal		Fiscalía Regional

#### ¿Para qué se gasta?

Finalidad	Función	Subfunción
Gobierno	Asuntos de Orden Público y de Seguridad Interior	Policía

#### Presupuesto asignado al Programa Presupuestario

Monto

#### Objetivos

Nivel	Clave Componente	Resumen Narrativo
Componente	A3	Promoción de mecanismos alternativos de solución de controversias y terminación anticipada del proceso, aplicados en asuntos resueltos

#### Datos del Indicador

Denominación	Método de cálculo
Total de asuntos remitidos a salidas alternas y terminación anticipada	$(\text{Total de asuntos remitidos para acuerdos reparatorios o formas de terminación anticipada (Realizado)} / \text{Total de asuntos remitidos para acuerdos reparatorios o formas de terminación anticipada (Programado)}) * 100$

**Descripción del Indicador**  
Este indicador mide el total de averiguaciones previas y carpetas de investigación remitidas a la autoridad competente para propiciar las salidas alternas o la forma de terminación anticipada

Tipo de Indicador	Gestión	Dimensión del Indicador	Eficacia	Año de Medición del Resultado	2021
Cobertura	Regional	Frecuencia de Medición	Mensual		

	Meta Institucional	Meta Valor	Unidad de medida (meta valor)	Desagregado meta valor por género	
	100%	11,760	Asunto	Hombre	Mujer
Parámetros de semaforización				0.00	0.00
<div style="text-align: center;">0</div> <div style="text-align: center;">59.99</div> <div style="text-align: center;">60.00</div> <div style="text-align: center;">79.99</div> <div style="text-align: center;">80.00</div> <div style="text-align: center;">130</div>					
<div style="width: 15px; height: 15px; background-color: red;"></div> <div style="width: 15px; height: 15px; background-color: yellow;"></div> <div style="width: 15px; height: 15px; background-color: green;"></div>	Sentido del Indicador	Línea Base (meta valor)	Año (Línea base)		
	Ascendente	No disponible	No disponible		

#### Variables del Indicador

Nombre de la Variable	Unidad de medida	Tipo de Acumulación
Total de asuntos remitidos para acuerdos reparatorios o formas de terminación anticipada (realizado)	Asunto	Suma
Total de asuntos remitidos para acuerdos reparatorios o formas de terminación anticipada (programado)	Asunto	Suma

**Fuente de Información**  
Registro de las carpetas de investigación en el Libro gobierno digital y físico, de las agencias del ministerio público de la Fiscalía Regional, correspondiente al año 2021.

**Medios de verificación**  
Libro de gobierno físico de las agencias del Ministerio Público pertenecientes a la Fiscalía Especial Regional, correspondiente al año 2021

**Supuestos**  
Existe interés jurídico por parte del ofendido o víctima y existe la disposición del imputado o sentenciado para cumplir con su obligación de reparar el daño

**Observaciones**

**Id\_mir**

- 1 El presente documento despliega la información perteneciente a los indicadores estratégicos y gestión de aquellos programas presupuestarios que proveen de bienes y servicios que generan valor público a la ciudadanía jalisciense
- 2 Se muestra el número del Componente relacionado con el indicador.

**GOBIERNO DEL ESTADO DE JALISCO**  
**PRESUPUESTO DE EGRESOS PARA EL EJERCICIO FISCAL 2021**

**Ficha Técnica de Indicador**

**Sistema de Evaluación del Desempeño (SED)**

**Gobierno del Estado de Jalisco** **Secretaría de la Hacienda Pública**

**Datos del Programa**

**Fortalecimiento de la Procuración de Justicia, Humanitaria, Prompta, Expedita con Estricto Apego a la Ley**

Eje: Seguridad, justicia y Estado de derecho

Tema: Procuración de justicia

**¿Quién gasta?**

16	Unidad Presupuestal	000	Unidad Responsable	00363	Unidad Ejecutora del Gasto
	Fiscalía Estatal		Fiscalía Estatal		Fiscalía Regional

**¿Para qué se gasta?**

Finalidad	Función	Subfunción
Gobierno	Justicia	Procuración de Justicia

**Presupuesto asignado al Programa Presupuestario**

Monto: \$269,087,407.00

**Objetivos**

Nivel	Clave Componente	Resumen Narrativo
Componente	01	Atención y calidad garantizada de los servicios brindados por la Fiscalía Regional

**Datos del Indicador**

Denominación	Método de cálculo
Porcentaje de usuarios beneficiados en atención de calidad.	$(\text{Porcentaje de usuarios beneficiados con atención de calidad (Realizado)} / \text{Porcentaje de usuarios beneficiados con atención de calidad (Programado)}) * 100$

**Descripción del Indicador**  
Este indicador evalúa la mejora en la calidad de la atención de los usuarios, priorizando el respeto a los derechos humanos y la disminución de los tiempos de espera.

Tipo de Indicador	Gestión	Dimensión del Indicador	Eficacia	Año de Medición del Resultado	2021
Cobertura	Regional	Frecuencia de Medición	Mensual		

**Desagregado meta valor por género**

<b>Parámetros de semaforización</b>	Meta Institucional	Meta Valor	Unidad de medida (meta valor)	Hombre	Mujer
	100%	100	Porcentaje	0.00	0.00
	Sentido del Indicador	Línea Base (meta valor)	Año (Línea base)		
<div style="display: flex; justify-content: space-around;"> <div style="text-align: center;">0</div> <div style="text-align: center;">59.99</div> <div style="text-align: center;">60.00</div> <div style="text-align: center;">79.99</div> <div style="text-align: center;">80.00</div> <div style="text-align: center;">130</div> </div>	Ascendente	No disponible	No disponible		

**VARIABLES DEL INDICADOR**

Nombre de la Variable	Unidad de medida	Tipo de Acumulación
Porcentaje de usuarios beneficiados con atención de calidad (realizado)	Porcentaje	Suma
Porcentaje de usuarios beneficiados con atención de calidad (programado)	Porcentaje	Suma

**Fuente de Información** Libro de gobierno físico de las agencias del Ministerio Público que conforman Fiscalía Regional, relativo al año 2021

**Medios de verificación** Libro de gobierno y de oficios físico de las agencias del Ministerio Público que conforman Fiscalía Regional, correspondiente al año 2021

**Supuestos** La ciudadanía conoce, opta y evalúa el servicio brindado; así como participa en los eventos que contribuyan a su crecimiento personal y familiar

**Observaciones**

Id. mir: 13228

- 1 El presente documento despliega la información perteneciente a los indicadores estratégicos y gestión de aquellos programas presupuestarios que proveen de bienes y servicios que generan valor público a la ciudadanía jalisciense
- 2 Se muestra el número del Componente relacionado con el indicador.

### GOBIERNO DEL ESTADO DE JALISCO PRESUPUESTO DE EGRESOS PARA EL EJERCICIO FISCAL 2021 Ficha Técnica de Indicador

#### Sistema de Evaluación del Desempeño (SED)

Gobierno del Estado de Jalisco Secretaría de la Hacienda Pública

#### Datos del Programa

**Fortalecimiento de la Procuración de Justicia, Humanitaria, Prompta, Expedita con Estricto Apego a la Ley**

Eje: Seguridad, justicia y Estado de derecho

Tema: Procuración de justicia

#### ¿Quién gasta?

16	Unidad Presupuestal	000	Unidad Responsable	00363	Unidad Ejecutora del Gasto
	Fiscalía Estatal		Fiscalía Estatal		Fiscalía Regional

#### ¿Para qué se gasta?

Finalidad	Función	Subfunción
Gobierno	Justicia	Procuración de Justicia

#### Presupuesto asignado al Programa Presupuestario

Monto

#### Objetivos

Nivel	Clave Componente	Resumen Narrativo
Componente	02	Atención inmediata, eficiente, profesional e imparcial brindada por servidores públicos libres de estereotipos y discriminación

#### Datos del Indicador

Denominación	Método de cálculo
Total de atenciones que contribuyen al ejercicio de un derecho	(Número de atenciones que contribuyen al ejercicio de un derecho (Realizado) / Número de atenciones que contribuyen al ejercicio de un derecho (Programado))*100

#### Descripción del Indicador

Este indicador evalúa la erradicación de todas las formas de discriminación, otorgando a la ciudadanía servicios que le permitan acceder al pleno ejercicio de sus derechos, desde el inicio de la investigación.

Tipo de Indicador	Gestión	Dimensión del Indicador	Eficacia	Año de Medición del Resultado	2021
Cobertura	Regional	Frecuencia de Medición	Mensual		

#### Desagregado meta valor por género

Parámetros de semaforización		Meta Institucional	Meta Valor	Unidad de medida (meta valor)	Hombre	Mujer
0	59.99	100%	48,000	Atención	0.00	0.00
60.00	79.99	Sentido del Indicador	Línea Base (meta valor)	Año (Línea base)		
80.00	130	Ascendente	No disponible	No disponible		

#### Variables del Indicador

Nombre de la Variable	Unidad de medida	Tipo de Acumulación
Número de atenciones que contribuyen al ejercicio de un derecho (realizado)	Atención	Suma
Número de atenciones que contribuyen al ejercicio de un derecho (programado)	Atención	Suma

**Fuente de Información** Libros de gobierno y de bitácoras de atención a la ciudadanía de las agencias del Ministerio Público que conforman la Fiscalía Especial Regional, correspondiente al año 2021

**Medios de verificación** Libros de Gobierno y bitácoras de atención a la ciudadanía de las agencias del Ministerio Público que conforman la Fiscalía Especial Regional, correspondiente al año 2021

**Supuestos** La sociedad percibe la presencia de la institución y establece confianza erradicando todas las formas de discriminación, fomentando la cultura de denuncia

**Observaciones**

Id\_mir

- 1 El presente documento despliega la información perteneciente a los indicadores estratégicos y gestión de aquellos programas presupuestarios que proveen de bienes y servicios que generan valor público a la ciudadanía jalisciense
- 2 Se muestra el número del Componente relacionado con el indicador.

**GOBIERNO DEL ESTADO DE JALISCO  
PRESUPUESTO DE EGRESOS PARA EL EJERCICIO FISCAL 2021**

**Ficha Técnica de Indicador**

**Sistema de Evaluación del Desempeño (SED)**

Gobierno del Estado de Jalisco Secretaría de la Hacienda Pública

**Datos del Programa**

**Fortalecimiento de la Fiscalía Regional en la Procuración de Justicia**

Eje: Seguridad, justicia y Estado de derecho Tema: Procuración de justicia

**¿Quién gasta?**

16	Unidad Presupuestal	000	Unidad Responsable	00363	Unidad Ejecutora del Gasto
	Fiscalía Estatal		Fiscalía Estatal		Fiscalía Regional

**¿Para qué se gasta?**

Finalidad	Función	Subfunción
Gobierno	Asuntos de Orden Público y de Seguridad Interior	Policía

**Presupuesto asignado al Programa Presupuestario**

Monto

**Objetivos**

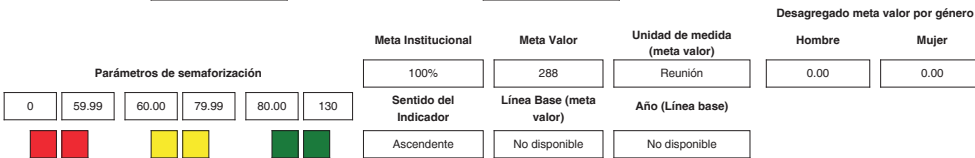
Nivel	Clave Componente	Resumen Narrativo
Componente	05	Protocolos, técnicas y herramientas Implementados a investigaciones científicas y exhaustivas, mediante estrategias establecidas

**Datos del Indicador**

Denominación	Método de cálculo
Total de reuniones con autoridades municipales y federales	(Número de reuniones de trabajo con autoridades municipales y federales. (Realizado) / Número de reuniones de trabajo con autoridades municipales y federales. (Programado))*100

**Descripción del Indicador**  
Este indicador refleja las estrategias implementadas de manera coordinada con los diferentes niveles y poderes de gobierno, derivadas de las necesidades de las regiones del interior del Estado, para prevenir, investigar y perseguir delitos

Tipo de Indicador	Gestión	Dimensión del Indicador	Eficacia	Año de Medición del Resultado	2021
Cobertura	Regional	Frecuencia de Medición	Mensual		



**Variables del Indicador**

Nombre de la Variable	Unidad de medida	Tipo de Acumulación
Número de reuniones de trabajo con autoridades municipales y federales. (realizado)	Reunión	Suma
Número de reuniones de trabajo con autoridades municipales y federales. (programado)	Reunión	Suma

**Fuente de Información**

**Medios de verificación**

**Supuestos**

**Observaciones**

**Id\_mir**

- El presente documento despliega la información perteneciente a los indicadores estratégicos y gestión de aquellos programas presupuestarios que proveen de bienes y servicios que generan valor público a la ciudadanía jalisciense
- Se muestra el número del Componente relacionado con el indicador.



**GOBIERNO DEL ESTADO DE JALISCO**  
**PRESUPUESTO DE EGRESOS PARA EL EJERCICIO FISCAL 2021**  
**Ficha Técnica de Indicador**

**Sistema de Evaluación del Desempeño (SED)**

Gobierno del Estado de Jalisco Secretaría de la Hacienda Pública

**Datos del Programa**

**Fortalecimiento de la Fiscalía Regional en la Procuración de Justicia**

Eje: Seguridad, justicia y Estado de derecho Tema: Procuración de justicia

**¿Quién gasta?**

16	Unidad Presupuestal	000	Unidad Responsable	00363	Unidad Ejecutora del Gasto
	Fiscalía Estatal		Fiscalía Estatal		Fiscalía Regional

**¿Para qué se gasta?**

Finalidad	Función	Subfunción
Gobierno	Asuntos de Orden Público y de Seguridad Interior	Policía

**Presupuesto asignado al Programa Presupuestario**

Monto

**Objetivos**

Nivel	Clave Componente	Resumen Narrativo
Componente	04	Estrategias elaboradas para combatir los delitos en el interior del estado

**Datos del Indicador**

Denominación	Método de cálculo
Total de reuniones de planeación operativa	$(\text{Número de reuniones de planeación operativa (Realizado)} / \text{Número de reuniones de planeación operativa (Programado)}) * 100$

**Descripción del Indicador**  
Este indicador mide el acercamiento de la autoridad Ministerial hacia la ciudadanía a efecto de atender sus peticiones.

Tipo de Indicador	Gestión	Dimensión del Indicador	Eficacia	Año de Medición del Resultado	2021
Cobertura	Regional	Frecuencia de Medición	Mensual		

**Desagregado meta valor por género**

<b>Parámetros de semaforización</b>						<b>Meta Institucional</b>	<b>Meta Valor</b>	<b>Unidad de medida (meta valor)</b>	<b>Hombre</b>	<b>Mujer</b>
0	59.99	60.00	79.99	80.00	130	100%	576	Reunión	0.00	0.00
<b>Sentido del Indicador</b>						<b>Línea Base (meta valor)</b>		<b>Año (Línea base)</b>		
Ascendente						No disponible		No disponible		

**VARIABLES DEL INDICADOR**

<b>Nombre de la Variable</b>	<b>Unidad de medida</b>	<b>Tipo de Acumulación</b>
Número de reuniones de planeación operativa (realizado)	Reunión	Suma
Número de reuniones de planeación operativa (programado)	Reunión	Suma

**Fuente de Información**  
Minutas de de reuniones de planeación operativa las Direcciones Regionales que forman parte de la Fiscalía Especial Regional, correspondiente al año 2021

**Medios de verificación**  
Estrategias elaboradas, derivadas de la vinculación sectorial para el combate de los delitos en el interior del estado

**Supuestos**  
Minutas de Reunión en las regiones que forman parte de la Fiscalía Especial Regional

**Observaciones**

**Id. mir**

- 1 El presente documento despliega la información perteneciente a los indicadores estratégicos y gestión de aquellos programas presupuestarios que proveen de bienes y servicios que generan valor público a la ciudadanía jalisciense
- 2 Se muestra el número del Componente relacionado con el indicador.

### GOBIERNO DEL ESTADO DE JALISCO PRESUPUESTO DE EGRESOS PARA EL EJERCICIO FISCAL 2021 Ficha Técnica de Indicador

#### Sistema de Evaluación del Desempeño (SED)

Gobierno del Estado de JaliscoSecretaría de la Hacienda Pública

#### Datos del Programa

#### Fortalecimiento de la Fiscalía Regional en la Procuración de Justicia

Eje: Seguridad, justicia y Estado de derechoTema: Procuración de justicia

#### ¿Quién gasta?

16	Unidad Presupuestal	000	Unidad Responsable	00363	Unidad Ejecutora del Gasto
	Fiscalía Estatal		Fiscalía Estatal		Fiscalía Regional

#### ¿Para qué se gasta?

Finalidad	Función	Subfunción
Gobierno	Asuntos de Orden Público y de Seguridad Interior	Policía

#### Presupuesto asignado al Programa Presupuestario

Monto

#### Objetivos

Nivel	Clave Componente	Resumen Narrativo
Componente	B7	Personal empoderado en igualdad de género, capacitados para conducir la investigación con perspectiva de género

#### Datos del Indicador

Denominación	Método de cálculo
Total de mujeres y hombres empoderados en igualdad de género	$(\text{Número de servidores públicos mujeres y hombre capacitados en igualdad de género (Realizado)} / \text{Número de servidores públicos mujeres y hombre capacitados en igualdad de género (Programado)}) * 100$

**Descripción del Indicador**  
Este indicador cuantifica el total de mujeres y hombre capacitados en temas de igual de género

Tipo de Indicador	Gestión	Dimensión del Indicador	Eficacia	Año de Medición del Resultado	2021
Cobertura	Regional	Frecuencia de Medición	Trimestral		

		Desagregado meta valor por género				
		Meta Institucional	Meta Valor	Unidad de medida (meta valor)	Hombre	Mujer
		100%	120	Capacitación	0.00	0.00
Parámetros de semaforización				Línea Base (meta valor)	Año (Línea base)	
0	59.99	60.00	79.99	80.00	130	
<span style="color: red;">■</span>	<span style="color: red;">■</span>	<span style="color: yellow;">■</span>	<span style="color: yellow;">■</span>	<span style="color: green;">■</span>	<span style="color: green;">■</span>	
		Sentido del Indicador	Línea Base (meta valor)	Año (Línea base)		
		Ascendente	No disponible	No disponible		

#### Variables del Indicador

Nombre de la Variable	Unidad de medida	Tipo de Acumulación
Número de servidores públicos mujeres y hombre capacitados en igualdad de género (realizado)	Capacitación	Suma
Número de servidores públicos mujeres y hombre capacitados en igualdad de género (programado)	Capacitación	Suma

**Fuente de Información**  
Quejas ante la CEDH, procedimientos de responsabilidad administrativa, libro de registro de atención a los usuarios que brindan las agencias del Ministerio Público de la Fiscalía Regional

**Medios de verificación**  
Base de datos electrónico y Libro oficial en físico de las agencias del Ministerio público de la Fiscalía Especial Regional, Constancias de capacitaciones

**Supuestos**  
Existe el interés del personal por capacitarse para prestar un servicio de calidad

**Observaciones**

**Id\_mir**

- 1 El presente documento despliega la información perteneciente a los indicadores estratégicos y gestión de aquellos programas presupuestarios que proveen de bienes y servicios que generan valor público a la ciudadanía jalisciense
- 2 Se muestra el número del Componente relacionado con el indicador.

# EL ESTADO DE JALISCO

## PERIÓDICO OFICIAL

1650

### GOBIERNO DEL ESTADO DE JALISCO PRESUPUESTO DE EGRESOS PARA EL EJERCICIO FISCAL 2021 Ficha Técnica de Indicador

#### Sistema de Evaluación del Desempeño (SED)

Gobierno del Estado de JaliscoSecretaría de la Hacienda Pública

#### Datos del Programa

#### Fortalecimiento de la Fiscalía Regional en la Procuración de Justicia

Eje: Seguridad, justicia y Estado de derechoTema: Procuración de justicia

#### ¿Quién gasta?

16	Unidad Presupuestal	000	Unidad Responsable	00363	Unidad Ejecutora del Gasto
	Fiscalía Estatal		Fiscalía Estatal		Fiscalía Regional

#### ¿Para qué se gasta?

Finalidad	Función	Subfunción
Gobierno	Asuntos de Orden Público y de Seguridad Interior	Policía

#### Presupuesto asignado al Programa Presupuestario

Monto

#### Objetivos

Nivel	Clave Componente	Resumen Narrativo
Componente	A1	Respeto brindado a los derechos de las víctimas del delito con personal capacitado y sensibilizado en derechos humanos

#### Datos del Indicador

Denominación	Método de cálculo
Total de Servidores públicos sensibilizados en respeto irrestricto a los Derechos Humanos	(Número de personal capacitado en sensibilización del respecto a los Derechos Humanos (Realizado) / Número de personal capacitado en sensibilización del respecto a los Derechos Humanos (Programado))*100

**Descripción del Indicador**  
Este indicador determina el total del personal con las herramientas apropiadas en materia de respeto a los derechos humanos

Tipo de Indicador	Gestión	Dimensión del Indicador	Eficacia	Año de Medición del Resultado	2021
Cobertura	Regional	Frecuencia de Medición	Trimestral		

	Meta Institucional	Meta Valor	Unidad de medida (meta valor)	Desagregado meta valor por género													
	100%	120	Capacitación	Hombre	Mujer												
Parámetros de semaforización <table style="display: inline-table; border-collapse: collapse;"> <tr> <td style="border: 1px solid black; padding: 2px 5px;">0</td> <td style="border: 1px solid black; padding: 2px 5px;">59.99</td> <td style="border: 1px solid black; padding: 2px 5px;">60.00</td> <td style="border: 1px solid black; padding: 2px 5px;">79.99</td> <td style="border: 1px solid black; padding: 2px 5px;">80.00</td> <td style="border: 1px solid black; padding: 2px 5px;">130</td> </tr> <tr> <td style="background-color: red; width: 15px; height: 15px;"></td> <td style="background-color: red; width: 15px; height: 15px;"></td> <td style="background-color: yellow; width: 15px; height: 15px;"></td> <td style="background-color: yellow; width: 15px; height: 15px;"></td> <td style="background-color: green; width: 15px; height: 15px;"></td> <td style="background-color: green; width: 15px; height: 15px;"></td> </tr> </table>	0	59.99	60.00	79.99	80.00	130							Sentido del Indicador	Línea Base (meta valor)	Año (Línea base)		
0	59.99	60.00	79.99	80.00	130												
	Ascendente	No disponible	No disponible														

#### Variables del Indicador

Nombre de la Variable	Unidad de medida	Tipo de Acumulación
Número de personal capacitado en sensibilización del respecto a los Derechos Humanos (realizado)	Capacitación	Suma
Número de personal capacitado en sensibilización del respecto a los Derechos Humanos (programado)	Capacitación	Suma

**Fuente de Información**  
Quejas ante la CEDH, procedimientos de responsabilidad administrativa, atención a los usuarios que brinda el despacho del Fiscal Regional, relativas al año 2021

**Medios de verificación**  
Base de datos electrónico y Libro oficial en físico

**Supuestos**  
Se cuenta con la disponibilidad de los servidores públicos para recibir capacitación en materia de derechos humanos con herramientas jurídicas internacionales y nacionales

**Observaciones**

**Id\_mir**

- 1 El presente documento despliega la información perteneciente a los indicadores estratégicos y gestión de aquellos programas presupuestarios que proveen de bienes y servicios que generan valor público a la ciudadanía jalisciense
- 2 Se muestra el número del Componente relacionado con el indicador.

### GOBIERNO DEL ESTADO DE JALISCO PRESUPUESTO DE EGRESOS PARA EL EJERCICIO FISCAL 2021 Ficha Técnica de Indicador

#### Sistema de Evaluación del Desempeño (SED)

Gobierno del Estado de Jalisco Secretaría de la Hacienda Pública

#### Datos del Programa

#### Fortalecimiento de la Fiscalía Regional en la Procuración de Justicia

Eje: Seguridad, justicia y Estado de derecho Tema: Procuración de justicia

#### ¿Quién gasta?

16	Unidad Presupuestal	000	Unidad Responsable	00363	Unidad Ejecutora del Gasto
	Fiscalía Estatal		Fiscalía Estatal		Fiscalía Regional

#### ¿Para qué se gasta?

Finalidad	Función	Subfunción
Gobierno	Asuntos de Orden Público y de Seguridad Interior	Policía

#### Presupuesto asignado al Programa Presupuestario

Monto \$34,387,980.10

#### Objetivos

Nivel	Clave Componente	Resumen Narrativo
Componente	A3	Personal capacitado para sensibilizarlo en materia de derechos humanos para promover el respeto a las personas víctimas del delito

#### Datos del Indicador

Denominación	Método de cálculo
Este componente no debe llevar recurso	(Este componente no debe llevar recurso (Realizado) / Este componente no debe llevar recurso (Programado))*100

Descripción del Indicador  
Este componente no debe llevar recurso

Tipo de Indicador	Gestión	Dimensión del Indicador	Eficacia	Año de Medición del Resultado	2021
Cobertura	Regional	Frecuencia de Medición	Mensual		

Parámetros de semaforización		Desagregado meta valor por género			
		Hombre	Mujer		
0	59.99	60.00	79.99	80.00	130
100%	0	Carpeta de Investigación Año (línea base)	0.00	0.00	
Sentido del Indicador	Línea Base (meta valor)				
Ascendente	No disponible	No disponible			

#### Variables del Indicador

Nombre de la Variable	Unidad de medida	Tipo de Acumulación
Este componente no debe llevar recurso (realizado)	Carpeta de Investigación	Suma
Este componente no debe llevar recurso (programado)	Carpeta de Investigación	Suma

Fuente de Información	Este componente no debe llevar recurso
Medios de verificación	Este componente no debe llevar recurso
Supuestos	Este componente no debe llevar recurso
Observaciones	
Id_ mir	13508

- 1 El presente documento despliega la información perteneciente a los indicadores estratégicos y gestión de aquellos programas presupuestarios que proveen de bienes y servicios que generan valor público a la ciudadanía jalisciense
- 2 Se muestra el número del Componente relacionado con el indicador.

### GOBIERNO DEL ESTADO DE JALISCO PRESUPUESTO DE EGRESOS PARA EL EJERCICIO FISCAL 2021 Ficha Técnica de Indicador

#### Sistema de Evaluación del Desempeño (SED)

Gobierno del Estado de Jalisco Secretaría de la Hacienda Pública

#### Datos del Programa

#### Procuración de Justicia Pronta, Eficaz y Eficaz

Eje: Seguridad, justicia y Estado de derecho Tema: Procuración de justicia

#### ¿Quién gasta?

16	Unidad Presupuestal	000	Unidad Responsable	00373	Unidad Ejecutora del Gasto
	Fiscalía Estatal		Fiscalía Estatal		Fiscalía Ejecutiva de Investigación Criminal

#### ¿Para qué se gasta?

Finalidad	Función	Subfunción
Gobierno	Justicia	Procuración de Justicia

#### Presupuesto asignado al Programa Presupuestario

Monto

#### Objetivos

Nivel	Clave Componente	Resumen Narrativo
Fin		

#### Datos del Indicador

<b>Denominación</b>  Porcentaje de delitos no denunciados respecto a los delitos ocurridos	<b>Método de cálculo</b>  (Total de delitos no denunciados más los delitos denunciados sin averiguación previa más aquellos en los cuales no fue especificado si se denunció o si se inició averiguación previa, entre el total de delitos (Realizado)/Total de delitos no denunciados más los delitos denunciados sin averiguación previa más aquellos en los cuales no fue especificado si se denunció o si se inició averiguación previa, entre el total de delitos (Programado))*100
--	--

**Descripción del Indicador**  
La estimación a nivel nacional sobre los delitos no denunciados o de los que no se inició averiguación previa y sus causas, respecto a los delitos ocurridos en cada entidad federativa

<b>Tipo de Indicador</b>	<input type="text" value="Estratégico"/>	<b>Dimensión del Indicador</b>	<input type="text" value="Eficacia"/>	<b>Año de Medición del Resultado</b>	<input type="text" value="2021"/>
<b>Cobertura</b>	<input type="text" value="Estatal"/>	<b>Frecuencia de Medición</b>	<input type="text" value="Anual"/>		

<b>Parámetros de semaforización</b>  130 <input type="text" value="80.00"/> 79.99 <input type="text" value="60.00"/> 59.99 <input type="text" value="0"/>	<b>Meta Institucional</b>	<b>Meta Valor</b>	<b>Unidad de medida (meta valor)</b>	<b>Desagregado meta valor por género</b>	
	100%	91	Porcentaje	Hombre	Mujer
	0	94	2011	0.00	0.00

<b>Variables del Indicador</b>			
<b>Nombre de la Variable</b>	<b>Unidad de medida</b>		<b>Tipo de Acumulación</b>
Total de delitos no denunciados más los delitos denunciados sin averiguación previa más aquellos en los cuales no fue especificado si se denunció o si se inició averiguación previa, entre el total de delitos (realizado)	Porcentaje		Suma
Total de delitos no denunciados más los delitos denunciados sin averiguación previa más aquellos en los cuales no fue especificado si se denunció o si se inició averiguación previa, entre el total de delitos (programado)	Porcentaje		Suma

**Fuente de Información**

**Medios de verificación**

**Supuestos**

**Observaciones**

**Id\_mir**

- 1 El presente documento despliega la información perteneciente a los indicadores estratégicos y gestión de aquellos programas presupuestarios que proveen de bienes y servicios que generan valor público a la ciudadanía jalisciense
- 2 Se muestra el número del Componente relacionado con el indicador.

### GOBIERNO DEL ESTADO DE JALISCO PRESUPUESTO DE EGRESOS PARA EL EJERCICIO FISCAL 2021

#### Ficha Técnica de Indicador

#### Sistema de Evaluación del Desempeño (SED)

Gobierno del Estado de Jalisco		Secretaría de la Hacienda Pública	
<b>Datos del Programa</b>			
<b>Fortalecer el Modelo Estratégico de Persecución Penal</b>			
Eje: Seguridad, justicia y Estado de derecho		Tema: Procuración de justicia	
<b>¿Quién gasta?</b>			
16	Unidad Presupuestal	000	Unidad Responsable
Fiscalía Estatal		Fiscalía Ejecutiva de Investigación Criminal	
		00373	Unidad Ejecutora del Gasto
<b>¿Para qué se gasta?</b>			
Finalidad	Función	Subfunción	
Gobierno	Justicia	Procuración de Justicia	
<b>Presupuesto asignado al Programa Presupuestario</b>			
Monto		\$122,228,849.00	
<b>Objetivos</b>			
Nivel	Clave Componente	Resumen Narrativo	
Fin			
<b>Datos del Indicador</b>			
<b>Denominación</b>		<b>Método de cálculo</b>	
Porcentaje de delitos no denunciados respecto a los delitos ocurridos		(Total de delitos no denunciados más los delitos denunciados sin averiguación previa más aquellos en los cuales no fue especificado si se denunció o si se inició averiguación previa, entre el total de delitos (Realizado)/Total de delitos no denunciados más los delitos denunciados sin averiguación previa más aquellos en los cuales no fue especificado si se denunció o si se inició averiguación previa, entre el total de delitos (Programado))*100	
<b>Descripción del Indicador</b>			
La estimación a nivel nacional sobre los delitos no denunciados o de los que no se inició averiguación previa y sus causas, respecto a los delitos ocurridos en cada entidad federativa			
<b>Tipo de Indicador</b>	Estratégico	<b>Dimensión del Indicador</b>	Eficacia
<b>Cobertura</b>	Estatal	<b>Frecuencia de Medición</b>	Anual
		<b>Año de Medición del Resultado</b>	2021
<b>Desagregado meta valor por género</b>			
<b>Parámetros de semaforización</b>		<b>Meta Institucional</b>	<b>Meta Valor</b>
130	80.00	100%	91
79.99	60.00	Sentido del Indicador	Unidad de medida (meta valor)
59.99	0	Descendente	Porcentaje
0		Línea Base (meta valor)	Hombre
		94	0.00
		Año (Línea base)	Mujer
		2011	0.00
<b>Variables del Indicador</b>			
<b>Nombre de la Variable</b>		<b>Unidad de medida</b>	<b>Tipo de Acumulación</b>
Total de delitos no denunciados más los delitos denunciados sin averiguación previa más aquellos en los cuales no fue especificado si se denunció o si se inició averiguación previa, entre el total de delitos (realizado)		Porcentaje	Suma
Total de delitos no denunciados más los delitos denunciados sin averiguación previa más aquellos en los cuales no fue especificado si se denunció o si se inició averiguación previa, entre el total de delitos (programado)		Porcentaje	Suma
<b>Fuente de Información</b>	INEGI. Encuesta Nacional de Victimización y Percepción sobre seguridad Pública (ENVIPE), 2019.		
<b>Medios de verificación</b>			
<b>Supuestos</b>			
<b>Observaciones</b>			
<b>Id_mir</b>	12670		

- 1 El presente documento despliega la información perteneciente a los indicadores estratégicos y gestión de aquellos programas presupuestarios que proveen de bienes y servicios que generan valor público a la ciudadanía jalisciense
- 2 Se muestra el número del Componente relacionado con el indicador.

# EL ESTADO DE JALISCO

## PERIÓDICO OFICIAL

1654

### GOBIERNO DEL ESTADO DE JALISCO PRESUPUESTO DE EGRESOS PARA EL EJERCICIO FISCAL 2021 Ficha Técnica de Indicador

#### Sistema de Evaluación del Desempeño (SED)

Gobierno del Estado de Jalisco Secretaría de la Hacienda Pública

#### Datos del Programa

#### Procuración de Justicia Pronta, Eficiente y Eficaz

Eje: Seguridad, justicia y Estado de derecho Tema: Procuración de justicia

#### ¿Quién gasta?

16	Unidad Presupuestal	000	Unidad Responsable	00373	Unidad Ejecutora del Gasto
	Fiscalía Estatal		Fiscalía Estatal		Fiscalía Ejecutiva de Investigación Criminal

#### ¿Para qué se gasta?

Finalidad	Función	Subfunción
Gobierno	Justicia	Procuración de Justicia

#### Presupuesto asignado al Programa Presupuestario

Monto

#### Objetivos

Nivel	Clave Componente	Resumen Narrativo
Propósito		

#### Datos del Indicador

<b>Denominación</b> Porcentaje de averiguaciones previas determinadas respecto al total de averiguaciones abiertas	<b>Método de cálculo</b> $(\text{Total de averiguaciones previas y/o carpetas de investigación determinadas entre el total de delitos del fuero común (Realizado)} / \text{Total de averiguaciones previas y/o carpetas de investigación determinadas entre el total de delitos del fuero común (Programado)}) * 100$
---	--

**Descripción del Indicador**  
 Representa el porcentaje de averiguaciones previas y/o carpetas de investigación que resuelve (determina) el Ministerio Público, del total de las averiguaciones previas y/o carpetas de investigación abiertas por delitos del fuero común

<b>Tipo de Indicador</b>	<input type="text" value="Estratégico"/>	<b>Dimensión del Indicador</b>	<input type="text" value="Eficacia"/>	<b>Año de Medición del Resultado</b>	<input type="text" value="2021"/>
<b>Cobertura</b>	<input type="text" value="Estatal"/>	<b>Frecuencia de Medición</b>	<input type="text" value="Anual"/>		

#### Desagregado meta valor por género

<b>Parámetros de semaforización</b>		<b>Meta Institucional</b>	<b>Meta Valor</b>	<b>Unidad de medida (meta valor)</b>	<b>Hombre</b>	<b>Mujer</b>
0	59.99	100%	53	Porcentaje	0.00	0.00
		<b>Sentido del Indicador</b>	<b>Línea Base (meta valor)</b>	<b>Año (Línea base)</b>		
		Ascendente	27	2010		

#### Variables del Indicador

Nombre de la Variable	Unidad de medida	Tipo de Acumulación
Total de averiguaciones previas y/o carpetas de investigación determinadas entre el total de delitos del fuero común (realizado)	Porcentaje	Suma
Total de averiguaciones previas y/o carpetas de investigación determinadas entre el total de delitos del fuero común (programado)	Porcentaje	Suma

**Fuente de Información**

**Medios de verificación**

**Supuestos**

**Observaciones**

**id\_mir**

- 1 El presente documento despliega la información perteneciente a los indicadores estratégicos y gestión de aquellos programas presupuestarios que proveen de bienes y servicios que generan valor público a la ciudadanía jalisciense
- 2 Se muestra el número del Componente relacionado con el indicador.

**GOBIERNO DEL ESTADO DE JALISCO**  
**PRESUPUESTO DE EGRESOS PARA EL EJERCICIO FISCAL 2021**

**Ficha Técnica de Indicador**

**Sistema de Evaluación del Desempeño (SED)**

<b>Gobierno del Estado de Jalisco</b>		<b>Secretaría de la Hacienda Pública</b>	
<b>Datos del Programa</b>			
<b>Fortalecer el Modelo Estratégico de Persecución Penal</b>			
Eje: Seguridad, justicia y Estado de derecho		Tema: Procuración de justicia	
<b>¿Quién gasta?</b>			
16	Unidad Presupuestal	000	Unidad Responsable
Fiscalía Estatal		Fiscalía Estatal	
00373	Unidad Ejecutora del Gasto	Fiscalía Ejecutiva de Investigación Criminal	
<b>¿Para qué se gasta?</b>			
Gobierno	Finalidad	Justicia	Función
		Procuración de Justicia	
<b>Presupuesto asignado al Programa Presupuestario</b>			
Monto		\$122,228,849.00	
<b>Objetivos</b>			
Propósito	Clave Componente	Resumen Narrativo	
<b>Datos del Indicador</b>			
<b>Denominación</b>		<b>Método de cálculo</b>	
Porcentaje de averiguaciones previas determinadas respecto al total de averiguaciones abiertas		$(\text{Total de averiguaciones previas y/o carpetas de investigación determinadas entre el total de delitos del fuero común (Realizado)} / \text{Total de averiguaciones previas y/o carpetas de investigación determinadas entre el total de delitos del fuero común (Programado)}) * 100$	
<b>Descripción del Indicador</b>			
Representa el porcentaje de averiguaciones previas y/o carpetas de investigación que resuelve (determina) el Ministerio Público, del total de las averiguaciones previas y/o carpetas de investigación abiertas por delitos del fuero común			
<b>Tipo de Indicador</b>	Estratégico	<b>Dimensión del Indicador</b>	Eficacia
<b>Cobertura</b>	Estatal	<b>Frecuencia de Medición</b>	Anual
		<b>Año de Medición del Resultado</b>	2021
<b>Desagregado meta valor por género</b>			
<b>Parámetros de semaforización</b>		<b>Meta Institucional</b>	<b>Meta Valor</b>
0	59.99	100%	53
60.00	79.99	<b>Sentido del Indicador</b>	<b>Unidad de medida (meta valor)</b>
80.00	130	Ascendente	Porcentaje
		<b>Línea Base (meta valor)</b>	<b>Año (Línea base)</b>
		27	2010
		<b>Desagregado meta valor por género</b>	
		<b>Hombre</b>	<b>Mujer</b>
		0.00	0.00
<b>VARIABLES DEL INDICADOR</b>			
<b>Nombre de la Variable</b>		<b>Unidad de medida</b>	<b>Tipo de Acumulación</b>
Total de averiguaciones previas y/o carpetas de investigación determinadas entre el total de delitos del fuero común (realizado)		Porcentaje	Suma
Total de averiguaciones previas y/o carpetas de investigación determinadas entre el total de delitos del fuero común (programado)		Porcentaje	Suma
<b>Fuente de Información</b>	INEGI. Censo Nacional de Procuración de Justicia Estatal, 2019.		
<b>Medios de verificación</b>			
<b>Supuestos</b>			
<b>Observaciones</b>			
<b>id_mir</b>	12671		

- 1 El presente documento despliega la información perteneciente a los indicadores estratégicos y gestión de aquellos programas presupuestarios que proveen de bienes y servicios que generan valor público a la ciudadanía jalisciense
- 2 Se muestra el número del Componente relacionado con el indicador.



### GOBIERNO DEL ESTADO DE JALISCO PRESUPUESTO DE EGRESOS PARA EL EJERCICIO FISCAL 2021 Ficha Técnica de Indicador

#### Sistema de Evaluación del Desempeño (SED)

Gobierno del Estado de Jalisco Secretaría de la Hacienda Pública

#### Datos del Programa

#### Procuración de Justicia Pronta, Eficiente y Eficaz

Eje: Seguridad, justicia y Estado de derecho Tema: Procuración de justicia

#### ¿Quién gasta?

16	Unidad Presupuestal	000	Unidad Responsable	00373	Unidad Ejecutora del Gasto
	Fiscalía Estatal		Fiscalía Estatal		Fiscalía Ejecutiva de Investigación Criminal

#### ¿Para qué se gasta?

Finalidad	Función	Subfunción
Gobierno	Justicia	Procuración de Justicia

#### Presupuesto asignado al Programa Presupuestario

Monto

#### Objetivos

Nivel	Clave Componente	Resumen Narrativo
Componente	01	Peticiones escritas por autoridades y ciudadanos atendidas por las diversas área de Fiscalía

#### Datos del Indicador

Denominación	Método de cálculo
Total de peticiones atendidas por escrito	(Número de peticiones por escrito recibidas (Realizado) / Número de peticiones por escrito recibidas (Programado))*100

**Descripción del Indicador**  
Las peticiones atendidas por escrito de los Ciudadanos y Autoridades, que ingresan al Despacho de la Fiscalía Ejecutiva en Investigación Criminal, son atendidas con eficiencia y veracidad, para dar solución a su petición.

Tipo de Indicador	Gestión	Dimensión del Indicador	Eficacia	Año de Medición del Resultado	2021
Cobertura	Estatal	Frecuencia de Medición	Mensual		

Parámetros de semaforización	Desagregado meta valor por género																										
	Hombre	Mujer																									
<table style="display: inline-table; border: none;"> <tr> <td style="border: 1px solid black; padding: 2px;">0</td> <td style="border: 1px solid black; padding: 2px;">59.99</td> <td style="border: 1px solid black; padding: 2px;">60.00</td> <td style="border: 1px solid black; padding: 2px;">79.99</td> <td style="border: 1px solid black; padding: 2px;">80.00</td> <td style="border: 1px solid black; padding: 2px;">130</td> </tr> <tr> <td style="background-color: red; width: 15px; height: 15px;"></td> <td style="background-color: red; width: 15px; height: 15px;"></td> <td style="background-color: yellow; width: 15px; height: 15px;"></td> <td style="background-color: yellow; width: 15px; height: 15px;"></td> <td style="background-color: green; width: 15px; height: 15px;"></td> <td style="background-color: green; width: 15px; height: 15px;"></td> </tr> </table>	0	59.99	60.00	79.99	80.00	130							<table style="display: inline-table; border: none;"> <tr> <td style="border: 1px solid black; padding: 2px;">100%</td> <td style="border: 1px solid black; padding: 2px;">3,960</td> </tr> <tr> <td style="border: 1px solid black; padding: 2px;">Sentido del Indicador</td> <td style="border: 1px solid black; padding: 2px;">Año (Línea base)</td> </tr> <tr> <td style="border: 1px solid black; padding: 2px;">Ascendente</td> <td style="border: 1px solid black; padding: 2px;">No disponible</td> </tr> </table>	100%	3,960	Sentido del Indicador	Año (Línea base)	Ascendente	No disponible	<table style="display: inline-table; border: none;"> <tr> <td style="border: 1px solid black; padding: 2px;">Unidad de medida (meta valor)</td> <td style="border: 1px solid black; padding: 2px;">Petición</td> </tr> <tr> <td style="border: 1px solid black; padding: 2px;">Línea Base (meta valor)</td> <td style="border: 1px solid black; padding: 2px;">No disponible</td> </tr> </table>	Unidad de medida (meta valor)	Petición	Línea Base (meta valor)	No disponible	<table style="display: inline-table; border: none;"> <tr> <td style="border: 1px solid black; padding: 2px;">0.00</td> <td style="border: 1px solid black; padding: 2px;">0.00</td> </tr> </table>	0.00	0.00
0	59.99	60.00	79.99	80.00	130																						
100%	3,960																										
Sentido del Indicador	Año (Línea base)																										
Ascendente	No disponible																										
Unidad de medida (meta valor)	Petición																										
Línea Base (meta valor)	No disponible																										
0.00	0.00																										

#### Variables del Indicador

Nombre de la Variable	Unidad de medida	Tipo de Acumulación
Número de peticiones por escrito recibidas (realizado)	Petición	Suma
Número de peticiones por escrito recibidas (programado)	Petición	Suma

Fuente de Información	Archivo electrónico de Control de Correspondencia del Despacho del Fiscal Ejecutivo de investigación Criminal
Medios de verificación	560 (1)_ Archivo electrónico de Control de Correspondencia del Despacho del Fiscal Ejecutivo de investigación Criminal, correspondientes al año 2021
Supuestos	560 (1)_ Existe el ejercicio de un derecho de petición o comunicación entre autoridades.
Observaciones	
Id_mir	13029

- 1 El presente documento despliega la información perteneciente a los indicadores estratégicos y gestión de aquellos programas presupuestarios que proveen de bienes y servicios que generan valor público a la ciudadanía jalisciense
- 2 Se muestra el número del Componente relacionado con el indicador.

**GOBIERNO DEL ESTADO DE JALISCO**  
**PRESUPUESTO DE EGRESOS PARA EL EJERCICIO FISCAL 2021**

**Ficha Técnica de Indicador**

**Sistema de Evaluación del Desempeño (SED)**

Gobierno del Estado de Jalisco Secretaría de la Hacienda Pública

**Datos del Programa**

**Procuración de Justicia Pronta, Eficiente y Eficaz**

Eje: Seguridad, justicia y Estado de derecho Tema: Procuración de justicia

**¿Quién gasta?**

16	Unidad Presupuestal	000	Unidad Responsable	00373	Unidad Ejecutora del Gasto
	Fiscalía Estatal		Fiscalía Estatal		Fiscalía Ejecutiva de Investigación Criminal

**¿Para qué se gasta?**

Finalidad	Función	Subfunción
Gobierno	Justicia	Procuración de Justicia

**Presupuesto asignado al Programa Presupuestario**

Monto

**Objetivos**

Nivel	Clave Componente	Resumen Narrativo
Componente	02	Asuntos atendidos del C. Gobernador mediante el Sistema ASER

**Datos del Indicador**

Denominación	Método de cálculo
560 (2)_Total de asuntos del Gobernador recibidos mediante el sistema ASER	(Número de asuntos del C. Gobernador atendidos (Realizado) / Número de asuntos del C. Gobernador atendidos (Programado))*100

**Descripción del Indicador**  
560 (2)\_ Asuntos del C. Gobernador Recibidos mediante el Sistema ASER: Atención, Seguimiento y Respuesta, para solventar las peticiones que los ciudadanos le hacen llegar al Despacho del Gobernados

Tipo de Indicador	Gestión	Dimensión del Indicador	Eficacia	Año de Medición del Resultado	2021
Cobertura	Estatal	Frecuencia de Medición	Mensual		

**Desagregado meta valor por género**

<b>Parámetros de semaforización</b>		Meta Institucional	Meta Valor	Unidad de medida (meta valor)	Hombre	Mujer
		100%	36	Asunto	0.00	0.00
0	59.99	60.00	79.99	80.00	130	
			<b>Sentido del Indicador</b>	<b>Línea Base (meta valor)</b>	<b>Año (Línea base)</b>	
		Ascendente	No disponible	No disponible		

**VARIABLES DEL INDICADOR**

<b>Nombre de la Variable</b>	<b>Unidad de medida</b>	<b>Tipo de Acumulación</b>
Número de asuntos del C. Gobernador atendidos (realizado)	Asunto	Suma
Número de asuntos del C. Gobernador atendidos (programado)	Asunto	Suma

**Fuente de Información**  
560 (2)\_ Archivo electrónico del Despacho del Fiscal Ejecutivo de investigación Criminal

**Medios de verificación**  
560 (2)\_ Archivo electrónico del Despacho del Fiscal Ejecutivo de investigación Criminal, correspondientes al año 2021

**Supuestos**  
560 (2)\_ Existe la atención de una persona en el módulo de atención ciudadana del Despacho del C. Gobernador y tiene relación con la Fiscalía Ejecutiva de Investigación Criminal.

**Observaciones**

**Id\_mir**

- 1 El presente documento despliega la información perteneciente a los indicadores estratégicos y gestión de aquellos programas presupuestarios que proveen de bienes y servicios que generan valor público a la ciudadanía jalisciense
- 2 Se muestra el número del Componente relacionado con el indicador.

### GOBIERNO DEL ESTADO DE JALISCO PRESUPUESTO DE EGRESOS PARA EL EJERCICIO FISCAL 2021 Ficha Técnica de Indicador

#### Sistema de Evaluación del Desempeño (SED)

Gobierno del Estado de Jalisco Secretaría de la Hacienda Pública

#### Datos del Programa

#### Procuración de Justicia Pronta, Eficiente y Eficaz

Eje: Seguridad, justicia y Estado de derecho Tema: Procuración de justicia

#### ¿Quién gasta?

16	Unidad Presupuestal	000	Unidad Responsable	00373	Unidad Ejecutora del Gasto
	Fiscalía Estatal		Fiscalía Estatal		Fiscalía Ejecutiva de Investigación Criminal

#### ¿Para qué se gasta?

Finalidad	Función	Subfunción
Gobierno	Justicia	Procuración de Justicia

#### Presupuesto asignado al Programa Presupuestario

Monto

#### Objetivos

Nivel	Clave Componente	Resumen Narrativo
Componente	03	Ciudadanos atendidos que acuden al Despacho del Fiscal Ejecutivo

#### Datos del Indicador

Denominación	Método de cálculo
Total de Ciudadanos y Funcionarios atendidos por el Fiscal Ejecutivo en Investigación Criminal	$(\text{Número de solicitudes atendidas (Realizado)} / \text{Número de solicitudes atendidas (Programado)}) * 100$

**Descripción del Indicador**  
Ciudadanos y Funcionarios atendidos directamente por el Fiscal Ejecutivo en Investigación Criminal, resolviendo sus peticiones de forma inmediata.

Tipo de Indicador	Gestión	Dimensión del Indicador	Eficacia	Año de Medición del Resultado	2021
Cobertura	Estatal	Frecuencia de Medición	Mensual		

#### Desagregado meta valor por género

Parámetros de semaforización						Meta Institucional	Meta Valor	Unidad de medida (meta valor)	Hombre	Mujer
0	59.99	60.00	79.99	80.00	130	100%	60	Solicitud	0.00	0.00
						Sentido del Indicador	Línea Base (meta valor)	Año (Línea base)		
						Ascendente	No disponible	No disponible		

#### Variables del Indicador

Nombre de la Variable	Unidad de medida	Tipo de Acumulación
Número de solicitudes atendidas (realizado)	Solicitud	Suma
Número de solicitudes atendidas (programado)	Solicitud	Suma

**Fuente de Información**

**Medios de verificación**

**Supuestos**

**Observaciones**

**Id\_mir**

- 1 El presente documento despliega la información perteneciente a los indicadores estratégicos y gestión de aquellos programas presupuestarios que proveen de bienes y servicios que generan valor público a la ciudadanía jalisciense
- 2 Se muestra el número del Componente relacionado con el indicador.

**GOBIERNO DEL ESTADO DE JALISCO**  
**PRESUPUESTO DE EGRESOS PARA EL EJERCICIO FISCAL 2021**  
**Ficha Técnica de Indicador**

**Sistema de Evaluación del Desempeño (SED)**

Gobierno del Estado de Jalisco
Secretaría de la Hacienda Pública

**Datos del Programa**

**Fortalecer el Modelo Estratégico de Persecución Penal**

Eje: Seguridad, justicia y Estado de derecho      Tema: Procuración de justicia

**¿Quién gasta?**

16	Unidad Presupuestal	000	Unidad Responsable	00373	Unidad Ejecutora del Gasto
	Fiscalía Estatal		Fiscalía Estatal		Fiscalía Ejecutiva de Investigación Criminal

**¿Para qué se gasta?**

Finalidad	Función	Subfunción
Gobierno	Justicia	Procuración de Justicia

**Presupuesto asignado al Programa Presupuestario**

Monto

**Objetivos**

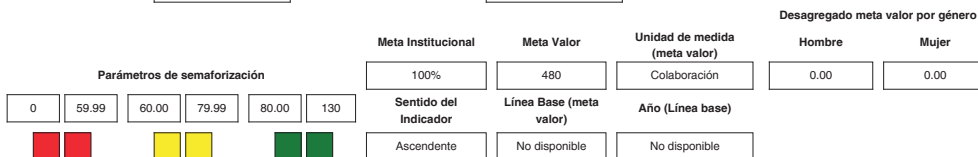
Nivel	Clave Componente	Resumen Narrativo
Componente	03	Colaboraciones realizadas al interior de la República Mexicana

**Datos del Indicador**

Denominación	Método de cálculo
Total de colaboraciones solicitadas y/o realizadas	$(\text{Número de colaboraciones solicitadas y/o realizadas (Realizado)} / \text{Número de colaboraciones solicitadas y/o realizadas (Programado)}) * 100$

**Descripción del Indicador**  
Este indicador mide las colaboraciones realizadas y/o solicitadas a los diversos estados de la república mexicana

Tipo de Indicador	Gestión	Dimensión del Indicador	Eficacia	Año de Medición del Resultado	2021
Cobertura	Estatal	Frecuencia de Medición	Mensual		



**Variables del Indicador**

Nombre de la Variable	Unidad de medida	Tipo de Acumulación
Número de colaboraciones solicitadas y/o realizadas (realizado)	Colaboración	Suma
Número de colaboraciones solicitadas y/o realizadas (programado)	Colaboración	Suma

**Fuente de Información**      Registro del libro electrónico y libro de gobierno físico del Despacho del Fiscal Ejecutivo de Investigación Criminal

**Medios de verificación**      Registro del libro electrónico y libro de gobierno físico del Despacho del Fiscal Ejecutivo de Investigación Criminal, correspondiente al año 2021

**Supuestos**      Existe un convenio de colaboración en apoyo y auxilio de la procuración de justicia en otro Estado

**Observaciones**     

**Id. mir**     

- 1      El presente documento despliega la información perteneciente a los indicadores estratégicos y gestión de aquellos programas presupuestarios que proveen de bienes y servicios que generan valor público a la ciudadanía jalisciense
- 2      Se muestra el número del Componente relacionado con el indicador.

### GOBIERNO DEL ESTADO DE JALISCO PRESUPUESTO DE EGRESOS PARA EL EJERCICIO FISCAL 2021 Ficha Técnica de Indicador

#### Sistema de Evaluación del Desempeño (SED)

Gobierno del Estado de Jalisco Secretaría de la Hacienda Pública

#### Datos del Programa

**Fortalecer el Modelo Estratégico de Persecución Penal**

Eje: Seguridad, justicia y Estado de derecho Tema: Procuración de justicia

#### ¿Quién gasta?

16	Unidad Presupuestal	000	Unidad Responsable	00373	Unidad Ejecutora del Gasto
	Fiscalía Estatal		Fiscalía Estatal		Fiscalía Ejecutiva de Investigación Criminal

#### ¿Para qué se gasta?

Finalidad	Función	Subfunción
Gobierno	Justicia	Procuración de Justicia

#### Presupuesto asignado al Programa Presupuestario

Monto

#### Objetivos

Nivel	Clave Componente	Resumen Narrativo
Componente	05	Indagatorias Integradas y/o resueltas del sistema tradicional por el Ministerio Público

#### Datos del Indicador

Denominación	Método de cálculo
Total de Averiguaciones Previas Determinadas	$(565 (5)_{\text{Número de averiguaciones previas determinadas (Realizado)}} / 565 (5)_{\text{Número de averiguaciones previas determinadas (Programado)}}) * 100$

**Descripción del Indicador**  
Este indicador mide el total averiguaciones previas determinadas en integración de los asuntos del Sistema Tradicional

Tipo de Indicador	Gestión	Dimensión del Indicador	Eficacia	Año de Medición del Resultado	2021
Cobertura	Estatal	Frecuencia de Medición	Mensual		

#### Desagregado meta valor por género

<b>Parámetros de semaforización</b>						<b>Meta Institucional</b>	<b>Meta Valor</b>	<b>Unidad de medida (meta valor)</b>	<b>Hombre</b>	<b>Mujer</b>
0	59.99	60.00	79.99	80.00	130	100%	735	Averiguación previa	0.00	0.00
<b>Sentido del Indicador</b>						<b>Línea Base (meta valor)</b>		<b>Año (Línea base)</b>		
Ascendente						No disponible		No disponible		

#### Variables del Indicador

<b>Nombre de la Variable</b>	<b>Unidad de medida</b>	<b>Tipo de Acumulación</b>
565 (5)_Número de averiguaciones previas determinadas (realizado)	Averiguación previa	Suma
565 (5)_Número de averiguaciones previas determinadas (programado)	Averiguación previa	Suma

**Fuente de Información**   
**Medios de verificación**

**Supuestos**

**Observaciones**

**Id\_mir**

- 1 El presente documento despliega la información perteneciente a los indicadores estratégicos y gestión de aquellos programas presupuestarios que proveen de bienes y servicios que generan valor público a la ciudadanía jalisciense
- 2 Se muestra el número del Componente relacionado con el indicador.

**GOBIERNO DEL ESTADO DE JALISCO**  
**PRESUPUESTO DE EGRESOS PARA EL EJERCICIO FISCAL 2021**

**Ficha Técnica de Indicador**

**Sistema de Evaluación del Desempeño (SED)**

Gobierno del Estado de Jalisco Secretaría de la Hacienda Pública

**Datos del Programa**

**Fortalecer el Modelo Estratégico de Persecución Penal**

Eje: Seguridad, justicia y Estado de derecho Tema: Procuración de justicia

**¿Quién gasta?**

16	Unidad Presupuestal	000	Unidad Responsable	00373	Unidad Ejecutora del Gasto
	Fiscalía Estatal		Fiscalía Estatal		Fiscalía Ejecutiva de Investigación Criminal

**¿Para qué se gasta?**

Finalidad	Función	Subfunción
Gobierno	Justicia	Procuración de Justicia

**Presupuesto asignado al Programa Presupuestario**

Monto

**Objetivos**

Nivel	Clave Componente	Resumen Narrativo
Componente	A8	Operativos ejecutados como actos de investigación y acciones para combatir los delitos

**Datos del Indicador**

Denominación	Método de cálculo
Total de operativos realizados	$(\text{Número de operativos realizados (Realizado)} / \text{Número de operativos realizados (Programado)}) * 100$

**Descripción del Indicador**  
Al realizar la integración de la carpeta de investigación, se realiza la planeación para llevar a cabo la investigación de los puntos de conflicto

Tipo de Indicador	Gestión	Dimensión del Indicador	Eficacia	Año de Medición del Resultado	2021
Cobertura	Estatal	Frecuencia de Medición	Mensual		

**Desagregado meta valor por género**

	Meta Institucional	Meta Valor	Unidad de medida (meta valor)	Hombre	Mujer
	100%	2,532	Operativo	0.00	0.00
<b>Parámetros de semaforización</b>					
0	59.99	60.00	79.99	80.00	130
■ ■ ■ ■ ■ ■					
	Sentido del Indicador	Línea Base (meta valor)	Año (Línea base)		
	Ascendente	No disponible	No disponible		

**VARIABLES DEL INDICADOR**

Nombre de la Variable	Unidad de medida	Tipo de Acumulación
Número de operativos realizados (realizado)	Operativo	Suma
Número de operativos realizados (programado)	Operativo	Suma

**Fuente de Información**

**Medios de verificación**

**Supuestos**

**Observaciones**

**Id. mir**

- 1 El presente documento despliega la información perteneciente a los indicadores estratégicos y gestión de aquellos programas presupuestarios que proveen de bienes y servicios que generan valor público a la ciudadanía jalisciense
- 2 Se muestra el número del Componente relacionado con el indicador.

### GOBIERNO DEL ESTADO DE JALISCO PRESUPUESTO DE EGRESOS PARA EL EJERCICIO FISCAL 2021 Ficha Técnica de Indicador

#### Sistema de Evaluación del Desempeño (SED)

Gobierno del Estado de JaliscoSecretaría de la Hacienda Pública

#### Datos del Programa

**Fortalecer el Modelo Estratégico de Persecución Penal**

Eje: Seguridad, justicia y Estado de derechoTema: Procuración de justicia

#### ¿Quién gasta?

16	Unidad Presupuestal	000	Unidad Responsable	00373	Unidad Ejecutora del Gasto
	Fiscalía Estatal		Fiscalía Estatal		Fiscalía Ejecutiva de Investigación Criminal

#### ¿Para qué se gasta?

Finalidad	Función	Subfunción
Gobierno	Justicia	Procuración de Justicia

#### Presupuesto asignado al Programa Presupuestario

Monto

#### Objetivos

Nivel	Clave Componente	Resumen Narrativo
Componente	10	Carpetas de investigación judicializadas ante un Juez de Control

#### Datos del Indicador

Denominación	Método de cálculo
Total de carpetas de Investigación Judicializadas que son de competencia	(Número de carpetas de Investigación judicializadas con o sin detenido (Realizado) / Número de carpetas de Investigación judicializadas con o sin detenido (Programado))*100

**Descripción del Indicador**  
Este indicador mide el total de Carpetas de Investigación de competencia de la Fiscalía Ejecutiva de Investigación Criminal, que son judicializadas, ante un Juez de Control

Tipo de Indicador	Gestión	Dimensión del Indicador	Eficacia	Año de Medición del Resultado	2021
Cobertura	Estatal	Frecuencia de Medición	Mensual		

	Meta Institucional	Meta Valor	Unidad de medida (meta valor)	Desagregado meta valor por género	
<b>Parámetros de semaforización</b>	100%	2,538	Carpeta de Investigación	Hombre	Mujer
<div style="text-align: center;">0</div> <div style="text-align: center;">59.99</div> <div style="text-align: center;">60.00</div> <div style="text-align: center;">79.99</div> <div style="text-align: center;">80.00</div> <div style="text-align: center;">130</div>	Sentido del Indicador	Línea Base (meta valor)	Año (Línea Base)	0.00	0.00
<div style="width: 15px; height: 15px; background-color: red;"></div> <div style="width: 15px; height: 15px; background-color: yellow;"></div> <div style="width: 15px; height: 15px; background-color: green;"></div>	Ascendente	No disponible	No disponible		

#### Variables del Indicador

Nombre de la Variable	Unidad de medida	Tipo de Acumulación
Número de carpetas de Investigación judicializadas con o sin detenido (realizado)	Carpeta de Investigación	Suma
Número de carpetas de Investigación judicializadas con o sin detenido (programado)	Carpeta de Investigación	Suma

**Fuente de Información** Registro de Carpetas de Investigación comprendidas de 2016 a 2021 Judicializadas de las distintas Unidades de Investigación que integran la Fiscalía Ejecutiva de Investigación Criminal

**Medios de verificación** Registro de Carpetas de Investigación Judicializadas de las distintas Unidades de Investigación que integran la Fiscalía Ejecutiva de Investigación Criminal, correspondiente al año 2021

**Supuestos** Existe la comisión de un hecho que la ley señala como delito y existen elementos probatorios suficientes para su judicialización.

**Observaciones**

**Id\_mir**

- 1 El presente documento despliega la información perteneciente a los indicadores estratégicos y gestión de aquellos programas presupuestarios que proveen de bienes y servicios que generan valor público a la ciudadanía jalisciense
- 2 Se muestra el número del Componente relacionado con el indicador.

### GOBIERNO DEL ESTADO DE JALISCO PRESUPUESTO DE EGRESOS PARA EL EJERCICIO FISCAL 2021 Ficha Técnica de Indicador

#### Sistema de Evaluación del Desempeño (SED)

Gobierno del Estado de JaliscoSecretaría de la Hacienda Pública

#### Datos del Programa

**Fortalecer el Modelo Estratégico de Persecución Penal**

Eje: Seguridad, justicia y Estado de derechoTema: Procuración de justicia

#### ¿Quién gasta?

16	Unidad Presupuestal	000	Unidad Responsable	00373	Unidad Ejecutora del Gasto
	Fiscalía Estatal		Fiscalía Estatal		Fiscalía Ejecutiva de Investigación Criminal

#### ¿Para qué se gasta?

Finalidad	Función	Subfunción
Gobierno	Justicia	Procuración de Justicia

#### Presupuesto asignado al Programa Presupuestario

Monto

#### Objetivos

Nivel	Clave Componente	Resumen Narrativo
Componente	14	Carpetas de investigación iniciadas por delitos de competencia de la Fiscalía Ejecutiva de Investigación Criminal

#### Datos del Indicador

Denominación	Método de cálculo
Total de Carpetas de Investigación iniciadas	$(\text{Número de carpetas de Investigación iniciadas (Realizado)} / \text{Número de carpetas de Investigación iniciadas (Programado)}) * 100$

**Descripción del Indicador**  
Este indicador mide las denuncias presentadas por delitos de competencia de las Unidades de Investigación de la Fiscalía Ejecutiva de Investigación Criminal

Tipo de Indicador	Gestión	Dimensión del Indicador	Eficacia	Año de Medición del Resultado	2021
Cobertura	Estatal	Frecuencia de Medición	Mensual		

#### Desagregado meta valor por género

	Meta Institucional	Meta Valor	Unidad de medida (meta valor)	Hombre	Mujer
	100%	11,844	Carpeta de Investigación	0.00	0.00
<b>Parámetros de semaforización</b>					
0   59.99   60.00   79.99   80.00   130	<b>Sentido del Indicador</b>	<b>Línea Base (meta valor)</b>	<b>Año (Línea Base)</b>		
<span style="color: red;">■</span> <span style="color: yellow;">■</span> <span style="color: green;">■</span>	Ascendente	No disponible	No disponible		

#### Variables del Indicador

Nombre de la Variable	Unidad de medida	Tipo de Acumulación
Número de carpetas de Investigación iniciadas (realizado)	Carpeta de Investigación	Suma
Número de carpetas de Investigación iniciadas (programado)	Carpeta de Investigación	Suma

**Fuente de Información**

**Medios de verificación**

**Supuestos**

**Observaciones**

**Id. mir**

- 1 El presente documento despliega la información perteneciente a los indicadores estratégicos y gestión de aquellos programas presupuestarios que proveen de bienes y servicios que generan valor público a la ciudadanía jalisciense
- 2 Se muestra el número del Componente relacionado con el indicador.



### GOBIERNO DEL ESTADO DE JALISCO PRESUPUESTO DE EGRESOS PARA EL EJERCICIO FISCAL 2021 Ficha Técnica de Indicador

#### Sistema de Evaluación del Desempeño (SED)

Gobierno del Estado de JaliscoSecretaría de la Hacienda Pública

#### Datos del Programa

#### Fortalecer el Modelo Estratégico de Persecución Penal

Eje: Seguridad, justicia y Estado de derechoTema: Procuración de justicia

#### ¿Quién gasta?

16	Unidad Presupuestal	000	Unidad Responsable	00373	Unidad Ejecutora del Gasto
	Fiscalía Estatal		Fiscalía Estatal		Fiscalía Ejecutiva de Investigación Criminal

#### ¿Para qué se gasta?

Finalidad	Función	Subfunción
Gobierno	Justicia	Procuración de Justicia

#### Presupuesto asignado al Programa Presupuestario

Monto

#### Objetivos

Nivel	Clave Componente	Resumen Narrativo
Componente	15	Solicitudes de información y/o suspensión realizadas a las compañías telefónicas

#### Datos del Indicador

Denominación	Método de cálculo
Total de solicitudes realizadas a las concesionarias telefónicas	$(656 (15)_ \text{Número de solicitudes a las compañías telefónicas (Realizado)} / 656 (15)_ \text{Número de solicitudes a las compañías telefónicas (Programado)}) * 100$

**Descripción del Indicador**  
Este indicador mide las solicitudes que realiza el Agente del Ministerio Público a las concesionarias de telefonía para solicitar la suspensión de las líneas telefónicas, así como los datos conservados

Tipo de Indicador	Gestión	Dimensión del Indicador	Eficacia	Año de Medición del Resultado	2021
Cobertura	Estatal	Frecuencia de Medición	Mensual		

#### Desagregado meta valor por género

Parámetros de semaforización						Meta Institucional	Meta Valor	Unidad de medida (meta valor)	Hombre	Mujer
0	59.99	60.00	79.99	80.00	130	100%	480	Solicitud	0.00	0.00
						Sentido del Indicador	Línea Base (meta valor)	Año (Línea base)		
						Ascendente	No disponible	No disponible		

#### Variables del Indicador

Nombre de la Variable	Unidad de medida	Tipo de Acumulación
656 (15)_ Número de solicitudes a las compañías telefónicas (realizado)	Solicitud	Suma
656 (15)_ Número de solicitudes a las compañías telefónicas (programado)	Solicitud	Suma

**Fuente de Información**

**Medios de verificación**

**Supuestos**

**Observaciones**

**Id\_mir**

- 1 El presente documento despliega la información perteneciente a los indicadores estratégicos y gestión de aquellos programas presupuestarios que proveen de bienes y servicios que generan valor público a la ciudadanía jalisciense
- 2 Se muestra el número del Componente relacionado con el indicador.

**GOBIERNO DEL ESTADO DE JALISCO**  
**PRESUPUESTO DE EGRESOS PARA EL EJERCICIO FISCAL 2021**  
**Ficha Técnica de Indicador**

**Sistema de Evaluación del Desempeño (SED)**

Gobierno del Estado de Jalisco Secretaría de la Hacienda Pública

**Datos del Programa**

**Fortalecer el Modelo Estratégico de Persecución Penal**

Eje: Seguridad, justicia y Estado de derecho Tema: Procuración de justicia

**¿Quién gasta?**

16	Unidad Presupuestal	000	Unidad Responsable	00373	Unidad Ejecutora del Gasto
	Fiscalía Estatal		Fiscalía Estatal		Fiscalía Ejecutiva de Investigación Criminal

**¿Para qué se gasta?**

Finalidad	Función	Subfunción
Gobierno	Justicia	Procuración de Justicia

**Presupuesto asignado al Programa Presupuestario**

Monto

**Objetivos**

Nivel	Clave Componente	Resumen Narrativo
Componente	17	Órdenes de aprehensión solicitadas al órgano jurisdiccional por los delitos de competencia

**Datos del Indicador**

Denominación	Método de cálculo
Total de ordenes de aprehensión otorgadas por Juez de Control	$(565 (17) \cdot \text{Número de ordenes de aprehensión otorgadas (Realizado)} / 565 (17) \cdot \text{Número de ordenes de aprehensión otorgadas (Programado)}) * 100$

**Descripción del Indicador**  
Este indicador mide las ordenes de aprehensión otorgadas por el Juez de Control a los Agentes del Ministerio Público de las Unidades que integran la Fiscalía Ejecutiva de Investigación Criminal

Tipo de Indicador	Gestión	Dimensión del Indicador	Eficacia	Año de Medición del Resultado	2021
Cobertura	Estatal	Frecuencia de Medición	Mensual		

Parámetros de semaforización		Desagregado meta valor por género				
		Meta Institucional	Meta Valor	Unidad de medida (meta valor)	Hombre	Mujer
0	59.99	100%	1,398	Orden	0.00	0.00
60.00	79.99	Sentido del Indicador	Línea Base (meta valor)	Año (Línea base)		
80.00	130				Ascendente	No disponible

**Variabes del Indicador**

Nombre de la Variable	Unidad de medida	Tipo de Acumulación
565 (17)_ Número de ordenes de aprehensión otorgadas (realizado)	Orden	Suma
565 (17)_ Número de ordenes de aprehensión otorgadas (programado)	Orden	Suma

**Fuente de Información**

**Medios de verificación**

**Supuestos**

**Observaciones**

**Id\_mir**

- 1 El presente documento despliega la información perteneciente a los indicadores estratégicos y gestión de aquellos programas presupuestarios que proveen de bienes y servicios que generan valor público a la ciudadanía jalisciense
- 2 Se muestra el número del Componente relacionado con el indicador.

### GOBIERNO DEL ESTADO DE JALISCO PRESUPUESTO DE EGRESOS PARA EL EJERCICIO FISCAL 2021

#### Ficha Técnica de Indicador

#### Sistema de Evaluación del Desempeño (SED)

Gobierno del Estado de JaliscoSecretaría de la Hacienda Pública

#### Datos del Programa

#### Fortalecer el Modelo Estratégico de Persecución Penal

Eje: Seguridad, justicia y Estado de derechoTema: Procuración de justicia

#### ¿Quién gasta?

16	Unidad Presupuestal	000	Unidad Responsable	00373	Unidad Ejecutora del Gasto
	Fiscalía Estatal		Fiscalía Estatal		Fiscalía Ejecutiva de Investigación Criminal

#### ¿Para qué se gasta?

Finalidad	Función	Subfunción
Gobierno	Justicia	Procuración de Justicia

#### Presupuesto asignado al Programa Presupuestario

Monto

#### Objetivos

Nivel	Clave Componente	Resumen Narrativo
Componente	A4	Medidas de protección dictadas en favor de las víctimas

#### Datos del Indicador

Denominación	Método de cálculo
Total de medidas de protección otorgadas en favor de víctimas	$(\text{Número de medidas de protección a su integridad (Realizado)} / \text{Número de medidas de protección a su integridad (Programado)}) * 100$

**Descripción del Indicador**  
Este indicador consiste en dictar medidas de protección en favor de las víctimas para garantizar su protección, seguridad e integridad

Tipo de Indicador	Gestión	Dimensión del Indicador	Eficacia	Año de Medición del Resultado	2021
Cobertura	Estatal	Frecuencia de Medición	Mensual		

	Meta Institucional	Meta Valor	Unidad de medida (meta valor)	Hombre	Mujer
	100%	384	Medida	0.00	0.00
<b>Parámetros de semaforización</b>					
<div style="text-align: center;">0</div> <div style="text-align: center;">59.99</div> <div style="text-align: center;">60.00</div> <div style="text-align: center;">79.99</div> <div style="text-align: center;">80.00</div> <div style="text-align: center;">130</div>					
<div style="text-align: center;"><span style="color: red;">■</span></div> <div style="text-align: center;"><span style="color: yellow;">■</span></div> <div style="text-align: center;"><span style="color: green;">■</span></div>					
Sentido del Indicador	Ascendente		Línea Base (meta valor)	No disponible	
Año (Línea base)	No disponible				

#### Variables del Indicador

Nombre de la Variable	Unidad de medida	Tipo de Acumulación
Número de medidas de protección a su integridad (realizado)	Medida	Suma
Número de medidas de protección a su integridad (programado)	Medida	Suma

**Fuente de Información**

**Medios de verificación**

**Supuestos**

**Observaciones**

**Id. mir**

- 1 El presente documento despliega la información perteneciente a los indicadores estratégicos y gestión de aquellos programas presupuestarios que proveen de bienes y servicios que generan valor público a la ciudadanía jalisciense
- 2 Se muestra el número del Componente relacionado con el indicador.

**GOBIERNO DEL ESTADO DE JALISCO**  
**PRESUPUESTO DE EGRESOS PARA EL EJERCICIO FISCAL 2021**

**Ficha Técnica de Indicador**

**Sistema de Evaluación del Desempeño (SED)**

Gobierno del Estado de Jalisco Secretaría de la Hacienda Pública

**Datos del Programa**

**Fortalecer el Modelo Estratégico de Persecución Penal**

Eje: Seguridad, justicia y Estado de derecho Tema: Procuración de justicia

**¿Quién gasta?**

16	Unidad Presupuestal	000	Unidad Responsable	00373	Unidad Ejecutora del Gasto
	Fiscalía Estatal		Fiscalía Estatal		Fiscalía Ejecutiva de Investigación Criminal

**¿Para qué se gasta?**

Finalidad	Función	Subfunción
Gobierno	Justicia	Procuración de Justicia

**Presupuesto asignado al Programa Presupuestario**

Monto

**Objetivos**

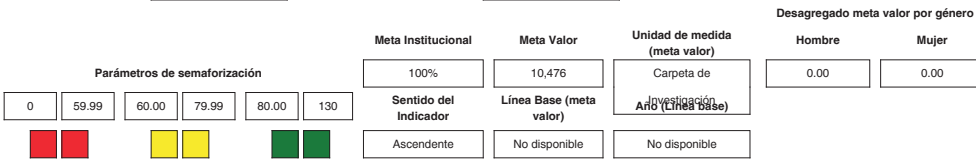
Nivel	Clave Componente	Resumen Narrativo
Componente	A6	Mando y conducción atendidos del Ministerio Público al primer respondiente de las víctimas

**Datos del Indicador**

<b>Denominación</b>	<b>Método de cálculo</b>
Total de Carpetas de Investigación con mando y conducción	(Número de carpetas de Investigación generadas del primer respondiente (Realizado) / Número de carpetas de Investigación generadas del primer respondiente (Programado))*100

**Descripción del Indicador**  
Este indicador mide la debida atención inmediata, en el lugar de los hechos, a los ofendidos o Víctimas del delito, haciendo valer en el acto sus derechos y garantías dando inicio a la Carpeta de Investigación.

<b>Tipo de Indicador</b>	Gestión	<b>Dimensión del Indicador</b>	Eficacia	<b>Año de Medición del Resultado</b>	2021
<b>Cobertura</b>	Estatal	<b>Frecuencia de Medición</b>	Mensual		



**Variables del Indicador**

<b>Nombre de la Variable</b>	<b>Unidad de medida</b>	<b>Tipo de Acumulación</b>
Número de carpetas de Investigación generadas del primer respondiente (realizado)	Carpeta de Investigación	Suma
Número de carpetas de Investigación generadas del primer respondiente (programado)	Carpeta de Investigación	Suma

**Fuente de Información**  
Líneas telefónicas directas y vía radio transmisor con atención disponible las 24 horas del día, de las Unidades de Investigación que integran la Fiscalía Ejecutiva de Investigación Criminal

**Medios de verificación**  
Líneas telefónicas directas y vía radio transmisor con atención disponible las 24 horas del día, de las Unidades de Investigación que integran la Fiscalía Ejecutiva de Investigación Criminal, correspondiente al año 2021

**Supuestos**  
Existe la noticia criminal en el lugar de los hechos dando mando y conducción al primer respondiente

**Observaciones**

**Id\_mir**

- 1 El presente documento despliega la información perteneciente a los indicadores estratégicos y gestión de aquellos programas presupuestarios que proveen de bienes y servicios que generan valor público a la ciudadanía jalisciense
- 2 Se muestra el número del Componente relacionado con el indicador.

**GOBIERNO DEL ESTADO DE JALISCO**  
**PRESUPUESTO DE EGRESOS PARA EL EJERCICIO FISCAL 2021**  
**Ficha Técnica de Indicador**

**Sistema de Evaluación del Desempeño (SED)**

Gobierno del Estado de Jalisco Secretaría de la Hacienda Pública

**Datos del Programa**

**Fortalecer el Modelo Estratégico de Persecución Penal**

Eje: Seguridad, justicia y Estado de derecho Tema: Procuración de justicia

**¿Quién gasta?**

16	Unidad Presupuestal	000	Unidad Responsable	00373	Unidad Ejecutora del Gasto
	Fiscalía Estatal		Fiscalía Estatal		Fiscalía Ejecutiva de Investigación Criminal

**¿Para qué se gasta?**

Finalidad	Función	Subfunción
Gobierno	Justicia	Procuración de Justicia

**Presupuesto asignado al Programa Presupuestario**

Monto

**Objetivos**

Nivel	Clave Componente	Resumen Narrativo
Componente	A9	Victimas atendidas en situación de crisis por extorsión telefónica

**Datos del Indicador**

<b>Denominación</b>	<b>Método de cálculo</b>
Total de víctimas atendidas en crisis del delito de extorsión	$(565 \text{ (A9)}\_ \text{Número de personas atendidas en situación de crisis por el delito de extorsión (Realizado)} / 565 \text{ (A9)}\_ \text{Número de personas atendidas en situación de crisis por el delito de extorsión (Programado)}) * 100$

**Descripción del Indicador**  
Este indicador mide la intervención con asesoría y apoyo por parte del personal de la Unidad de Investigación de Extorsiones a las personas en situación de crisis por el delito de extorsión

<b>Tipo de Indicador</b>	Gestión	<b>Dimensión del Indicador</b>	Eficacia	<b>Año de Medición del Resultado</b>	2021
<b>Cobertura</b>	Estatal	<b>Frecuencia de Medición</b>	Mensual		

**Desagregado meta valor por género**

<b>Parámetros de semaforización</b>		<b>Meta Institucional</b>	<b>Meta Valor</b>	<b>Unidad de medida (meta valor)</b>	<b>Hombre</b>	<b>Mujer</b>
		100%	1,452	Victima	0.00	0.00
		<b>Sentido del Indicador</b>	<b>Línea Base (meta valor)</b>	<b>Año (Línea base)</b>		
<div style="display: flex; justify-content: space-between; align-items: center;"> <span>0</span> <span>59.99</span> <span>60.00</span> <span>79.99</span> <span>80.00</span> <span>130</span> </div> <div style="display: flex; justify-content: space-between; align-items: center; margin-top: 5px;"> <span style="width: 15px; height: 15px; background-color: red; border: 1px solid black;"></span> <span style="width: 15px; height: 15px; background-color: yellow; border: 1px solid black;"></span> <span style="width: 15px; height: 15px; background-color: green; border: 1px solid black;"></span> </div>		Ascendente	No disponible	No disponible		

**Variables del Indicador**

<b>Nombre de la Variable</b>	<b>Unidad de medida</b>	<b>Tipo de Acumulación</b>
565 (A9)_ Número de personas atendidas en situación de crisis por el delito de extorsión (realizado)	Victima	Suma
565 (A9)_ Número de personas atendidas en situación de crisis por el delito de extorsión (programado)	Victima	Suma

**Fuente de Información**

**Medios de verificación**

**Supuestos**

**Observaciones**

**Id\_mir**

- 1 El presente documento despliega la información perteneciente a los indicadores estratégicos y gestión de aquellos programas presupuestarios que proveen de bienes y servicios que generan valor público a la ciudadanía jalisciense
- 2 Se muestra el número del Componente relacionado con el indicador.

**GOBIERNO DEL ESTADO DE JALISCO**  
**PRESUPUESTO DE EGRESOS PARA EL EJERCICIO FISCAL 2021**  
**Ficha Técnica de Indicador**

**Sistema de Evaluación del Desempeño (SED)**

Gobierno del Estado de Jalisco Secretaría de la Hacienda Pública

**Datos del Programa**

**Atención Integral a Mujeres Mayores de 18 años, sus Hijas e Hijos, Víctimas de Violencia**

Eje: Seguridad, justicia y Estado de derecho Tema: Procuración de justicia

**¿Quién gasta?**

16	Unidad Presupuestal	162	Unidad Responsable	00459	Unidad Ejecutora del Gasto
	Fiscalía Estatal		Centro de Justicia para las Mujeres (AVGM)		Centro de Justicia para las Mujeres

**¿Para qué se gasta?**

Finalidad	Función	Subfunción
Gobierno	Justicia	Derechos Humanos

**Presupuesto asignado al Programa Presupuestario**

Monto

**Objetivos**

Nivel	Clave Componente	Resumen Narrativo
Fin		

**Datos del Indicador**

Denominación	Método de cálculo
Porcentaje de percepción de inseguridad	(Porcentaje de la población de 18 años y más que se siente insegura en su entidad federativa. (Realizado)/Porcentaje de la población de 18 años y más que se siente insegura en su entidad federativa. (Programado))*100

**Descripción del Indicador**

Este indicador muestra el porcentaje de la población de 18 años y más que se siente insegura en su entidad federativa.

Tipo de Indicador	Estratégico	Dimensión del Indicador	Eficacia	Año de Medición del Resultado	2021
Cobertura	Estatál	Frecuencia de Medición	Anual		

**Desagregado meta valor por género**

<b>Parámetros de semaforización</b>		Meta Institucional	Meta Valor	Unidad de medida (meta valor)	Hombre	Mujer
		100%	67	Porcentaje	0.00	0.00
130	80.00	79.99	60.00	59.99	0	
		Sentido del Indicador	Línea Base (meta valor)	Año (Línea base)		
		Descendente	53	2006		

**Variables del Indicador**

Nombre de la Variable	Unidad de medida	Tipo de Acumulación
Porcentaje de la población de 18 años y más que se siente insegura en su entidad federativa. (realizado)	Porcentaje	Suma
Porcentaje de la población de 18 años y más que se siente insegura en su entidad federativa. (programado)	Porcentaje	Suma

Fuente de Información	INEGI. Encuesta Nacional de Victimización y Percepción sobre Seguridad Pública (ENVIPE) 2019.
Medios de verificación	
Supuestos	
Observaciones	
Id_mir	9271

- 1 El presente documento despliega la información perteneciente a los indicadores estratégicos y gestión de aquellos programas presupuestarios que proveen de bienes y servicios que generan valor público a la ciudadanía jalisciense
- 2 Se muestra el número del Componente relacionado con el indicador.

# EL ESTADO DE JALISCO

## PERIÓDICO OFICIAL

1670

### GOBIERNO DEL ESTADO DE JALISCO PRESUPUESTO DE EGRESOS PARA EL EJERCICIO FISCAL 2021 Ficha Técnica de Indicador

#### Sistema de Evaluación del Desempeño (SED)

Gobierno del Estado de Jalisco Secretaría de la Hacienda Pública

#### Datos del Programa

**Atención Integral a Mujeres Mayores de 18 años, sus Hijas e Hijos, Víctimas de Violencia**

Eje: Seguridad, justicia y Estado de derecho Tema: Procuración de justicia

#### ¿Quién gasta?

16	Unidad Presupuestal	162	Unidad Responsable	00459	Unidad Ejecutora del Gasto
	Fiscalía Estatal		Centro de Justicia para las Mujeres (AVGM)		Centro de Justicia para las Mujeres

#### ¿Para qué se gasta?

Finalidad	Función	Subfunción
Gobierno	Justicia	Derechos Humanos

#### Presupuesto asignado al Programa Presupuestario

Monto

#### Objetivos

Nivel	Clave Componente	Resumen Narrativo
Propósito		

#### Datos del Indicador

<b>Denominación</b>	<b>Método de cálculo</b>
Feminicidios	(Sumatoria de denuncias (Averiguaciones Previas iniciadas y/o Carpetas de Investigación) registradas por el delito de feminicidio en el año. (Realizado)/Sumatoria de denuncias (Averiguaciones Previas iniciadas y/o Carpetas de Investigación) registradas por el delito de feminicidio en el año. (Programado))*100

#### Descripción del Indicador

El delito de "feminicidio" se da cuando se priva de la vida a una mujer por razones de género y concurren una o más de las siguientes conductas: \_x000D\_ I. Cuando exista o haya existido entre el activo y la víctima una relación de parentesco por consanguinidad o afinidad, de matrimonio, concubinato, sociedad de convivencia, noviazgo, amistad o cualquier otra relación de hecho. \_x000D\_ II. Cuando exista o haya existido entre el activo y la víctima una relación laboral, docente o cualquiera otra que implique confianza, subordinación o superioridad. \_x000D\_ III. Cuando el sujeto activo haya cometido actos de odio o misoginia contra la víctima. \_x000D\_ IV. Cuando el sujeto activo haya realizado actos de violencia familiar en contra de la víctima. \_x000D\_ V. Cuando de la escena del crimen se desprendan indicios de humillación o denigración de parte del sujeto activo hacia la víctima. \_x000D\_ VI. Cuando el sujeto activo haya infringido lesiones infamantes, degradantes o mutilaciones a la víctima, previas o posteriores a la privación de la vida. \_x000D\_ VII. Cuando el sujeto activo haya cometido sobre la víctima otro delito, de tipo sexual. \_x000D\_ VIII. Cuando el sujeto activo actúe por motivos de homofobia. \_x000D\_ IX. Cuando existan antecedentes de amenazas, acoso o lesiones del sujeto activo contra la víctima. \_x000D\_ X. Cuando el cuerpo de la víctima sea expuesto o arrojado en lugar público. \_x000D\_ XI. Cuando la víctima haya sido incomunicada.

<b>Tipo de Indicador</b>	Estratégico	<b>Dimensión del Indicador</b>	Eficacia	<b>Año de Medición del Resultado</b>	2021
<b>Cobertura</b>	Estatal	<b>Frecuencia de Medición</b>	Mensual		

#### Desagregado meta valor por género

<b>Parámetros de semaforización</b>		<b>Meta Institucional</b>	<b>Meta Valor</b>	<b>Unidad de medida (meta valor)</b>	<b>Hombre</b>	<b>Mujer</b>
130	80.00	79.99	60.00	59.99	0	
<span style="color: red;">■</span>	<span style="color: red;">■</span>	<span style="color: yellow;">■</span>	<span style="color: yellow;">■</span>	<span style="color: green;">■</span>	<span style="color: green;">■</span>	
		<b>Sentido del Indicador</b>	<b>Línea Base (meta valor)</b>	<b>Año (Línea base)</b>		
		Descendente	1	2012		

#### Variables del Indicador

<b>Nombre de la Variable</b>	<b>Unidad de medida</b>	<b>Tipo de Acumulación</b>
Sumatoria de denuncias (Averiguaciones Previas iniciadas y/o Carpetas de Investigación) registradas por el delito de feminicidio en el año. (realizado)	Averiguación previa	Suma
Sumatoria de denuncias (Averiguaciones Previas iniciadas y/o Carpetas de Investigación) registradas por el delito de feminicidio en el año. (programado)	Averiguación previa	Suma

<b>Fuente de Información</b>	Dirección de Planeación y Estadística. Fiscalía del Estado de Jalisco. Cifras preliminares 2020.
<b>Medios de verificación</b>	
<b>Supuestos</b>	
<b>Observaciones</b>	
<b>Id_mir</b>	9272

- 1 El presente documento despliega la información perteneciente a los indicadores estratégicos y gestión de aquellos programas presupuestarios que proveen de bienes y servicios que generan valor público a la ciudadanía jalisciense
- 2 Se muestra el número del Componente relacionado con el indicador.

### GOBIERNO DEL ESTADO DE JALISCO PRESUPUESTO DE EGRESOS PARA EL EJERCICIO FISCAL 2021 Ficha Técnica de Indicador

#### Sistema de Evaluación del Desempeño (SED)

Gobierno del Estado de JaliscoSecretaría de la Hacienda Pública

#### Datos del Programa

**Atención Integral a Mujeres Mayores de 18 años, sus Hijas e Hijos, Víctimas de Violencia**

Eje: Seguridad, justicia y Estado de derechoTema: Procuración de justicia

#### ¿Quién gasta?

16	Unidad Presupuestal	162	Unidad Responsable	00459	Unidad Ejecutora del Gasto
	Fiscalía Estatal		Centro de Justicia para las Mujeres (AVGM)		Centro de Justicia para las Mujeres

#### ¿Para qué se gasta?

Finalidad	Función	Subfunción
Gobierno	Justicia	Derechos Humanos

#### Presupuesto asignado al Programa Presupuestario

Monto \$70,962,096.23

#### Objetivos

Nivel	Clave Componente	Resumen Narrativo
Componente	G3	Servicios integrales proporcionados a mujeres, resultando en casos positivos

#### Datos del Indicador

<b>Denominación</b>	<b>Método de cálculo</b>
Total de casos con Resultados Positivos en su Atención Integral	(Número de casos evaluados como positivos (Realizado) / Número de casos evaluados como positivos (Programado))*100

**Descripción del Indicador**  
Impacto de conclusión de 3 o más servicios que mejoraron la calidad de vida

<b>Tipo de Indicador</b>	Estratégico	<b>Dimensión del Indicador</b>	Eficacia	<b>Año de Medición del Resultado</b>	2021
<b>Cobertura</b>	Estatal	<b>Frecuencia de Medición</b>	Semestral		

#### Desagregado meta valor por género

	Meta Institucional	Meta Valor	Unidad de medida (meta valor)	Hombre	Mujer												
<b>Parámetros de semaforización</b>	100%	1,500	Caso	0.00	0.00												
<table style="display: inline-table; border-collapse: collapse;"> <tr> <td style="border: 1px solid black; padding: 2px; width: 20px; text-align: center;">0</td> <td style="border: 1px solid black; padding: 2px; width: 20px; text-align: center;">59.99</td> <td style="border: 1px solid black; padding: 2px; width: 20px; text-align: center;">60.00</td> <td style="border: 1px solid black; padding: 2px; width: 20px; text-align: center;">79.99</td> <td style="border: 1px solid black; padding: 2px; width: 20px; text-align: center;">80.00</td> <td style="border: 1px solid black; padding: 2px; width: 20px; text-align: center;">130</td> </tr> <tr> <td style="background-color: red; width: 20px; height: 15px;"></td> <td style="background-color: red; width: 20px; height: 15px;"></td> <td style="background-color: yellow; width: 20px; height: 15px;"></td> <td style="background-color: yellow; width: 20px; height: 15px;"></td> <td style="background-color: green; width: 20px; height: 15px;"></td> <td style="background-color: green; width: 20px; height: 15px;"></td> </tr> </table>	0	59.99	60.00	79.99	80.00	130							<b>Sentido del Indicador</b>	<b>Línea Base (meta valor)</b>	<b>Año (Línea base)</b>		
0	59.99	60.00	79.99	80.00	130												
	Ascendente	No disponible	No disponible														

#### Variables del Indicador

<b>Nombre de la Variable</b>	<b>Unidad de medida</b>	<b>Tipo de Acumulación</b>
Número de casos evaluados como positivos (realizado)	Caso	Suma
Número de casos evaluados como positivos (programado)	Caso	Suma

**Fuente de Información** Expediente Electrónico único de atención en violencia familiar, sexual o por razones de género.

**Medios de verificación** Expediente electrónico. -Test de empoderamiento. -Averiguaciones previas, carpetas de investigación. -Órdenes/medidas de protección. -Expediente de litigación. -Convenios. -Plan de intervención firmado por la usuaria. -Bitácora de registro de mujeres resguardadas. -Aplicación de la norma 046. -Aplicación de profilaxis, dictamen psicológico, en resguardo del Centro de Justicia para las Mujeres, correspondiente al año 2021.

**Supuestos** Las mujeres víctimas de violencia se interesan y dan continuidad a sus procesos de atención integral en compañía de sus hijas e hijos, por lo que tienen la convicción de denunciar.

**Observaciones**

**Id. mir** 9740

- 1 El presente documento despliega la información perteneciente a los indicadores estratégicos y gestión de aquellos programas presupuestarios que proveen de bienes y servicios que generan valor público a la ciudadanía jalisciense
- 2 Se muestra el número del Componente relacionado con el indicador.



### GOBIERNO DEL ESTADO DE JALISCO PRESUPUESTO DE EGRESOS PARA EL EJERCICIO FISCAL 2021 Ficha Técnica de Indicador

#### Sistema de Evaluación del Desempeño (SED)

Gobierno del Estado de Jalisco Secretaría de la Hacienda Pública

#### Datos del Programa

**Atención Integral a Mujeres Mayores de 18 años, sus Hijas e Hijos, Víctimas de Violencia**

Eje: Seguridad, justicia y Estado de derecho

Tema: Procuración de justicia

#### ¿Quién gasta?

16	Unidad Presupuestal	162	Unidad Responsable	00459	Unidad Ejecutora del Gasto
	Fiscalía Estatal		Centro de Justicia para las Mujeres (AVGM)		Centro de Justicia para las Mujeres

#### ¿Para qué se gasta?

Finalidad	Función	Subfunción
Gobierno	Justicia	Derechos Humanos

#### Presupuesto asignado al Programa Presupuestario

Monto \$70,962,096.23

#### Objetivos

Nivel	Clave Componente	Resumen Narrativo
Componente	GY	Atenciones en programas preventivos brindadas para generar sensibilización y conciencia sobre las violencias

#### Datos del Indicador

<b>Denominación</b>	<b>Método de cálculo</b>
Total de personas receptoras de programas preventivos	$(\text{Número de personas receptoras de programas preventivos (Realizado)} / \text{Número de personas receptoras de programas preventivos (Programado)}) * 100$

**Descripción del Indicador**  
Fomento de la detección de violencia promoviendo la atención integral.

<b>Tipo de Indicador</b>	Estratégico	<b>Dimensión del Indicador</b>	Eficacia	<b>Año de Medición del Resultado</b>	2021
<b>Cobertura</b>	Municipal	<b>Frecuencia de Medición</b>	Trimestral		

#### Desagregado meta valor por género

<b>Parámetros de semaforización</b>		<b>Meta Institucional</b>	<b>Meta Valor</b>	<b>Unidad de medida (meta valor)</b>	<b>Hombre</b>	<b>Mujer</b>
0	59.99	100%	3,800	Persona	0.00	0.00
60.00	79.99	<b>Sentido del Indicador</b>	<b>Línea Base (meta valor)</b>	<b>Año (Línea base)</b>		
80.00	130	Ascendente	No disponible	No disponible		

#### Variables del Indicador

<b>Nombre de la Variable</b>	<b>Unidad de medida</b>	<b>Tipo de Acumulación</b>
Número de personas receptoras de programas preventivos (realizado)	Persona	Suma
Número de personas receptoras de programas preventivos (programado)	Persona	Suma

**Fuente de Información** Expediente Electrónico único de atención en violencia familiar, sexual o por razones de género.

**Medios de verificación** Expediente electrónico, -Listas de asistencia., en resguardo del Centro de Justicia para las Mujeres, correspondiente al año 2021.

**Supuestos** Las personas de la comunidad son sensibles a temas de violencia de género. 2. Las usuarias de inicio son fortalecidas para dar continuidad a sus servicios. 3. Las personas de la comunidad ejercen conductas asertivas que previenen la violencia de género.

**Observaciones**

**Id. mir** 9741

- 1 El presente documento despliega la información perteneciente a los indicadores estratégicos y gestión de aquellos programas presupuestarios que proveen de bienes y servicios que generan valor público a la ciudadanía jalisciense
- 2 Se muestra el número del Componente relacionado con el indicador.

### GOBIERNO DEL ESTADO DE JALISCO PRESUPUESTO DE EGRESOS PARA EL EJERCICIO FISCAL 2021 Ficha Técnica de Indicador

#### Sistema de Evaluación del Desempeño (SED)

Gobierno del Estado de JaliscoSecretaría de la Hacienda Pública

#### Datos del Programa

**Atención Integral a Mujeres Mayores de 18 años, sus Hijas e Hijos, Víctimas de Violencia**

Eje: Seguridad, justicia y Estado de derechoTema: Procuración de justicia

#### ¿Quién gasta?

16	Unidad Presupuestal	162	Unidad Responsable	00459	Unidad Ejecutora del Gasto
	Fiscalía Estatal		Centro de Justicia para las Mujeres (AVGM)		Centro de Justicia para las Mujeres

#### ¿Para qué se gasta?

Finalidad	Función	Subfunción
Gobierno	Justicia	Derechos Humanos

#### Presupuesto asignado al Programa Presupuestario

Monto

#### Objetivos

Nivel	Clave Componente	Resumen Narrativo
Componente	G5	Atención en acceso a la justicia brindada a personas para procesos legales o administrativos.

#### Datos del Indicador

Denominación	Método de cálculo
Total de personas atendidas en Acceso a la Justicia	(Número de personas atendidas en acceso a la justicia. (Realizado) / Número de personas atendidas en acceso a la justicia. (Programado))*100

**Descripción del Indicador**  
Las usuarias toman la decisión de iniciar un proceso legal o administrativo.

Tipo de Indicador	Gestión	Dimensión del Indicador	Eficacia	Año de Medición del Resultado	2021
Cobertura	Estatal	Frecuencia de Medición	Mensual		

#### Desagregado meta valor por género

Parámetros de semaforización		Meta Institucional	Meta Valor	Unidad de medida (meta valor)	Hombre	Mujer
		100%	3,500	Persona	0.00	0.00
0	59.99	60.00	79.99	80.00	130	
Sentido del Indicador		Línea Base (meta valor)		Año (Línea base)		
		Ascendente		No disponible		No disponible

#### Variables del Indicador

Nombre de la Variable	Unidad de medida	Tipo de Acumulación
Número de personas atendidas en acceso a la justicia. (realizado)	Persona	Suma
Número de personas atendidas en acceso a la justicia. (programado)	Persona	Suma

**Fuente de Información** Expediente Electrónico único de atención en violencia familiar, sexual o por razones de género.

**Medios de verificación** Expediente electrónico. -Convenios. -Expedientes en materia familiar. -Dictámenes periciales, en resguardo del Centro de Justicia para las Mujeres, correspondiente al año 2021.

**Supuestos** Las usuarias deciden iniciar un proceso legal o administrativo . 2. Presentan la documentación completa e inician el trámite legal, Administrativo o dictaminación Pericial. 3. Acuden a los trámites necesarios para su proceso legal.

**Observaciones**

**Id. mir**

- 1 El presente documento despliega la información perteneciente a los indicadores estratégicos y gestión de aquellos programas presupuestarios que proveen de bienes y servicios que generan valor público a la ciudadanía jalisciense
- 2 Se muestra el número del Componente relacionado con el indicador.

### GOBIERNO DEL ESTADO DE JALISCO PRESUPUESTO DE EGRESOS PARA EL EJERCICIO FISCAL 2021 Ficha Técnica de Indicador

#### Sistema de Evaluación del Desempeño (SED)

Gobierno del Estado de Jalisco Secretaría de la Hacienda Pública

#### Datos del Programa

**Atención Integral a Mujeres Mayores de 18 años, sus Hijas e Hijos, Víctimas de Violencia**

Eje: Seguridad, justicia y Estado de derecho

Tema: Procuración de justicia

#### ¿Quién gasta?

16	Unidad Presupuestal	162	Unidad Responsable	00459	Unidad Ejecutora del Gasto
	Fiscalía Estatal		Centro de Justicia para las Mujeres (AVGM)		Centro de Justicia para las Mujeres

#### ¿Para qué se gasta?

Finalidad	Función	Subfunción
Gobierno	Justicia	Derechos Humanos

#### Presupuesto asignado al Programa Presupuestario

Monto \$70,962,096.23

#### Objetivos

Nivel	Clave Componente	Resumen Narrativo
Componente	G4	Atenciones a mujeres, sus hijas e hijos otorgadas en el área de Empoderamiento y Prevención

#### Datos del Indicador

Denominación	Método de cálculo
Total de atenciones otorgadas en el área de Empoderamiento y Prevención.	$(\text{Número de atenciones otorgadas en empoderamiento (Realizado)} / \text{Número de atenciones otorgadas en empoderamiento (Programado)}) * 100$

**Descripción del Indicador**  
Propiciar el fortalecimiento psicoemocional y calidad de vida de las usuarias, sus hijas e hijos.

Tipo de Indicador	Estratégico	Dimensión del Indicador	Eficacia	Año de Medición del Resultado	2021
Cobertura	Estatal	Frecuencia de Medición	Trimestral		

Parámetros de semaforización						Meta Institucional	Meta Valor	Unidad de medida (meta valor)	Desagregado meta valor por género	
0	59.99	60.00	79.99	80.00	130	100%	7,760	Atención	Hombre	Mujer
<span style="color: red;">■</span>	<span style="color: red;">■</span>	<span style="color: yellow;">■</span>	<span style="color: yellow;">■</span>	<span style="color: green;">■</span>	<span style="color: green;">■</span>				0.00	0.00
						Sentido del Indicador	Línea Base (meta valor)	Año (Línea base)		
						Ascendente	No disponible	No disponible		

#### Variables del Indicador

Nombre de la Variable	Unidad de medida	Tipo de Acumulación
Número de atenciones otorgadas en empoderamiento (realizado)	Atención	Suma
Número de atenciones otorgadas en empoderamiento (programado)	Atención	Suma

**Fuente de Información** Expediente Electrónico único de atención en violencia familiar, sexual o por razones de género.

**Medios de verificación** Expediente Electrónico. -Formatos de Asistencia y derivación. -Psicométricas aplicadas, en resguardo del Centro de Justicia para las Mujeres, correspondiente al año 2021.

**Supuestos** Las personas atendidas mejoran su calidad de vida a través de la continuidad de sus procesos psicológicos. 2. Las personas adquieren nuevas destrezas y oportunidades que les permite fortalecer su situación económica y educativa.

**Observaciones**

**Id. mir** 9743

- 1 El presente documento despliega la información perteneciente a los indicadores estratégicos y gestión de aquellos programas presupuestarios que proveen de bienes y servicios que generan valor público a la ciudadanía jalisciense
- 2 Se muestra el número del Componente relacionado con el indicador.

### GOBIERNO DEL ESTADO DE JALISCO PRESUPUESTO DE EGRESOS PARA EL EJERCICIO FISCAL 2021 Ficha Técnica de Indicador

#### Sistema de Evaluación del Desempeño (SED)

Gobierno del Estado de JaliscoSecretaría de la Hacienda Pública

#### Datos del Programa

**Atención Integral a Mujeres Mayores de 18 años, sus Hijas e Hijos, Víctimas de Violencia**

Eje: Seguridad, justicia y Estado de derechoTema: Procuración de justicia

#### ¿Quién gasta?

16	Unidad Presupuestal	162	Unidad Responsable	00459	Unidad Ejecutora del Gasto
	Fiscalía Estatal		Centro de Justicia para las Mujeres (AVGM)		Centro de Justicia para las Mujeres

#### ¿Para qué se gasta?

Finalidad	Función	Subfunción
Gobierno	Justicia	Derechos Humanos

#### Presupuesto asignado al Programa Presupuestario

Monto \$70,962,096.23

#### Objetivos

Nivel	Clave Componente	Resumen Narrativo
Componente	G7	Casos positivos de mujeres atendidas en el Centro de Justicia del municipio Puerto Vallarta

#### Datos del Indicador

<b>Denominación</b> Total de casos positivos de mujeres atendidas en Centro de Justicia del Municipio de Puerto Vallarta.	<b>Método de cálculo</b> (Número de casos evaluados como positivos por el Centro de Justicia de Puerto Vallarta (Realizado) / Número de casos evaluados como positivos por el Centro de Justicia de Puerto Vallarta (Programado)) * 100
--	--

**Descripción del Indicador**  
Conocer el impacto de la atención integral proporcionada en el Centro de Justicia para las Mujeres, a través del cumplimiento de servicios que contribuyeron a mejorar su calidad de vida.

<b>Tipo de Indicador</b>	Gestión	<b>Dimensión del Indicador</b>	Eficacia	<b>Año de Medición del Resultado</b>	2021
<b>Cobertura</b>	Estatal	<b>Frecuencia de Medición</b>	Mensual		

#### Desagregado meta valor por género

	Meta Institucional	Meta Valor	Unidad de medida (meta valor)	Hombre	Mujer
<b>Parámetros de semaforización</b>	100%	120	Caso	0.00	0.00
<div style="display: flex; justify-content: space-around; align-items: center;"> <div style="text-align: center;"> <span style="border: 1px solid black; padding: 2px;">0</span> <span style="border: 1px solid black; padding: 2px;">59.99</span> <span style="border: 1px solid black; padding: 2px;">60.00</span> <span style="border: 1px solid black; padding: 2px;">79.99</span> <span style="border: 1px solid black; padding: 2px;">80.00</span> <span style="border: 1px solid black; padding: 2px;">130</span> </div> <div style="text-align: center;"> <span style="color: red;">■</span> <span style="color: yellow;">■</span> <span style="color: green;">■</span> </div> </div>	<b>Sentido del Indicador</b>	<b>Línea Base (meta valor)</b>	<b>Año (Línea base)</b>		
	Ascendente	No disponible	No disponible		

#### Variables del Indicador

<b>Nombre de la Variable</b>	<b>Unidad de medida</b>	<b>Tipo de Acumulación</b>
Número de casos evaluados como positivos por el Centro de Justicia de Puerto Vallarta (realizado)	Caso	Suma
Número de casos evaluados como positivos por el Centro de Justicia de Puerto Vallarta (programado)	Caso	Suma

**Fuente de Información** Expediente Electrónico en el Centro de Justicia de Puerto Vallarta

**Medios de verificación** Expediente electrónico, test de empoderamiento, carpetas de investigación, órdenes/medidas de protección, expediente de litigación, convenios, plan de intervención firmado por la usuaria, bitácora de registro de mujeres resguardadas, aplicación de la norma 046, aplicación de profilaxis, dictamen psicológico resguardados en el Centro de Justicia para las Mujeres en Puerto Vallarta, año 2021.

**Supuestos** Las mujeres víctimas de violencia no se interesan en dar continuidad a sus procesos iniciados, durante los procesos las usuarias advierten dificultades en los tiempos de los procesos para dar continuidad. Se apoya con los responsables de área para detectar estas situaciones y dar el seguimiento debido y puntual a estos casos.

**Observaciones**

**Id\_mir** 9744

- 1 El presente documento despliega la información perteneciente a los indicadores estratégicos y gestión de aquellos programas presupuestarios que proveen de bienes y servicios que generan valor público a la ciudadanía jalisciense
- 2 Se muestra el número del Componente relacionado con el indicador.

# EL ESTADO DE JALISCO

## PERIÓDICO OFICIAL

1676

### GOBIERNO DEL ESTADO DE JALISCO PRESUPUESTO DE EGRESOS PARA EL EJERCICIO FISCAL 2021 Ficha Técnica de Indicador

#### Sistema de Evaluación del Desempeño (SED)

Gobierno del Estado de Jalisco Secretaría de la Hacienda Pública

#### Datos del Programa

**Atención Integral a Mujeres Mayores de 18 años, sus Hijas e Hijos, Víctimas de Violencia**

Eje: Seguridad, justicia y Estado de derecho Tema: Procuración de justicia

#### ¿Quién gasta?

16	Unidad Presupuestal	162	Unidad Responsable	00459	Unidad Ejecutora del Gasto
	Fiscalía Estatal		Centro de Justicia para las Mujeres (AVGM)		Centro de Justicia para las Mujeres

#### ¿Para qué se gasta?

Finalidad	Función	Subfunción
Gobierno	Justicia	Derechos Humanos

#### Presupuesto asignado al Programa Presupuestario

Monto

#### Objetivos

Nivel	Clave Componente	Resumen Narrativo
Componente	GB	Personas con atención integral brindada en el Centro de Justicia del Municipio Puerto Vallarta

#### Datos del Indicador

Denominación	Método de cálculo
Total de personas con atención integral brindada en el Centro de Justicia del municipio Puerto Vallarta	(Número de personas con atención integral en el CJM de Puerto Vallarta (Realizado) / Número de personas con atención integral en el CJM de Puerto Vallarta (Programado))*100

#### Descripción del Indicador

Proporcionar a las mujeres asesoría jurídica, orientación psicológica, gestiones de trabajo social, detección y medición de riesgo, servicios médicos de primer nivel, estancia en área psicoeducativa(juegos didácticos), resguardo temporal.

Tipo de Indicador	Gestión	Dimensión del Indicador	Eficacia	Año de Medición del Resultado	2021
Cobertura	Estatal	Frecuencia de Medición	Mensual		

#### Desagregado meta valor por género

Parámetros de semaforización	Meta Institucional	Meta Valor	Unidad de medida (meta valor)	Hombre	Mujer												
	100%	1,100	Persona	0.00	0.00												
<table border="1" style="width: 100%; text-align: center;"> <tr> <td>0</td><td>59.99</td><td>60.00</td><td>79.99</td><td>80.00</td><td>130</td> </tr> <tr> <td style="background-color: red; width: 15px; height: 15px;"></td> <td style="background-color: red; width: 15px; height: 15px;"></td> <td style="background-color: yellow; width: 15px; height: 15px;"></td> <td style="background-color: yellow; width: 15px; height: 15px;"></td> <td style="background-color: green; width: 15px; height: 15px;"></td> <td style="background-color: green; width: 15px; height: 15px;"></td> </tr> </table>	0	59.99	60.00	79.99	80.00	130							Sentido del Indicador	Línea Base (meta valor)	Año (Línea base)		
0	59.99	60.00	79.99	80.00	130												
	Ascendente	No disponible	No disponible														

#### Variables del Indicador

Nombre de la Variable	Unidad de medida	Tipo de Acumulación
Número de personas con atención integral en el CJM de Puerto Vallarta (realizado)	Persona	Suma
Número de personas con atención integral en el CJM de Puerto Vallarta (programado)	Persona	Suma

**Fuente de Información**

**Medios de verificación**

**Supuestos**

**Observaciones**

**Id\_mir**

- 1 El presente documento despliega la información perteneciente a los indicadores estratégicos y gestión de aquellos programas presupuestarios que proveen de bienes y servicios que generan valor público a la ciudadanía jalisciense
- 2 Se muestra el número del Componente relacionado con el indicador.

**GOBIERNO DEL ESTADO DE JALISCO**  
**PRESUPUESTO DE EGRESOS PARA EL EJERCICIO FISCAL 2021**  
**Ficha Técnica de Indicador**

**Sistema de Evaluación del Desempeño (SED)**

<b>Gobierno del Estado de Jalisco</b>		<b>Secretaría de la Hacienda Pública</b>	
<b>Datos del Programa</b>			
<b>Atención Integral a Mujeres Mayores de 18 años, sus Hijas e Hijos, Víctimas de Violencia</b>			
Eje: Seguridad, justicia y Estado de derecho		Tema: Procuración de justicia	
<b>¿Quién gasta?</b>			
16	Unidad Presupuestal	162	Unidad Responsable
00459			Unidad Ejecutora del Gasto
Fiscalía Estatal		Centro de Justicia para las Mujeres (AVGM)	
		Centro de Justicia para las Mujeres	
<b>¿Para qué se gasta?</b>			
Finalidad		Función	
Gobierno		Justicia	
		Derechos Humanos	
<b>Presupuesto asignado al Programa Presupuestario</b>			
Monto		\$70,962,096.23	
<b>Objetivos</b>			
Nivel	Clave Componente	Resumen Narrativo	
Componente	G2	Personas en acceso a la justicia atendidas en el Centro de Justicia del Municipio de Puerto Vallarta	
<b>Datos del Indicador</b>			
<b>Denominación</b>		<b>Método de cálculo</b>	
Total de personas atendidas en acceso a la justicia, en el Centro de Justicia del Municipio de Puerto Vallarta		$(\text{Número de personas con atenciones otorgadas por el área de acceso a la justicia en CJM de Puerto Vallarta (Realizado)} / \text{Número de personas con atenciones otorgadas por el área de acceso a la justicia en CJM de Puerto Vallarta (Programado)}) * 100$	
<b>Descripción del Indicador</b>			
Dicha área es la encargada de iniciar los procedimientos judiciales en materia familiar, así como agendar la cita para la realización de los dictámenes periciales, canalización al Instituto de Justicia Alternativa, para así concluir un litigio en materia familiar.			
<b>Tipo de Indicador</b>	Gestión	<b>Dimensión del Indicador</b>	Eficacia
<b>Cobertura</b>	Estatal	<b>Frecuencia de Medición</b>	Mensual
		<b>Desagregado meta valor por género</b>	
<b>Parámetros de semaforización</b>		<b>Meta Institucional</b>	<b>Meta Valor</b>
0	59.99	100%	1,200
60.00	79.99	<b>Sentido del Indicador</b>	<b>Unidad de medida (meta valor)</b>
80.00	130	Ascendente	Persona
		<b>Línea Base (meta valor)</b>	<b>Hombre</b>
		No disponible	0.00
		<b>Año (Línea base)</b>	<b>Mujer</b>
		No disponible	0.00
<b>Variabes del Indicador</b>			
<b>Nombre de la Variable</b>		<b>Unidad de medida</b>	<b>Tipo de Acumulación</b>
Número de personas con atenciones otorgadas por el área de acceso a la justicia en CJM de Puerto Vallarta (realizado)		Persona	Suma
Número de personas con atenciones otorgadas por el área de acceso a la justicia en CJM de Puerto Vallarta (programado)		Persona	Suma
<b>Fuente de Información</b>	Expediente Electrónico en el Centro de Justicia de Puerto Vallarta		
<b>Medios de verificación</b>	Expediente electrónico, dictámenes periciales, agenda electrónica para dictámenes, expedientes judiciales en materia familiar que se encuentran resguardados en el área de acceso a la justicia en el Centro de Justicia en Puerto Vallarta, año de registro 2021.		
<b>Supuestos</b>	Las usuarias deciden iniciar un proceso legal, sin embargo se demoran en reunir todos los requisitos solicitados por el Código de procedimientos civiles de Jalisco para iniciar cualquier trámite familia. una vez agendada la cita para dictamen psicológico de la usuaria manifiesta asistir sin embargo el día de la cita no acuden esto por el tema de que ya sea por factor económico o desistimiento del proceso, sin embargo se realizan llamadas de seguimiento.		
<b>Observaciones</b>			
<b>Id_mir</b>	9746		

1 El presente documento despliega la información perteneciente a los indicadores estratégicos y gestión de aquellos programas presupuestarios que proveen de bienes y servicios que generan valor público a la ciudadanía jalisciense

2 Se muestra el número del Componente relacionado con el indicador.

### GOBIERNO DEL ESTADO DE JALISCO PRESUPUESTO DE EGRESOS PARA EL EJERCICIO FISCAL 2021 Ficha Técnica de Indicador

#### Sistema de Evaluación del Desempeño (SED)

Gobierno del Estado de Jalisco Secretaría de la Hacienda Pública

#### Datos del Programa

**Atención Integral a Mujeres Mayores de 18 años, sus Hijas e Hijos, Víctimas de Violencia**

Eje: Seguridad, justicia y Estado de derecho Tema: Procuración de justicia

#### ¿Quién gasta?

16	Unidad Presupuestal	162	Unidad Responsable	00459	Unidad Ejecutora del Gasto
	Fiscalía Estatal		Centro de Justicia para las Mujeres (AVGM)		Centro de Justicia para las Mujeres

#### ¿Para qué se gasta?

Finalidad	Función	Subfunción
Gobierno	Justicia	Derechos Humanos

#### Presupuesto asignado al Programa Presupuestario

Monto

#### Objetivos

Nivel	Clave Componente	Resumen Narrativo
Componente	G9	Personas en empoderamiento y prevención atendidas en el Centro de Justicia del Municipio de Puerto Vallarta

#### Datos del Indicador

Denominación	Método de cálculo
Total de personas atendidas en empoderamiento y prevención en el Centro de Justicia del Municipio de Puerto Vallarta	(Número de personas con atenciones integrales para su empoderamiento en CJM de Puerto de Vallarta (Realizado) / Número de personas con atenciones integrales para su empoderamiento en CJM de Puerto de Vallarta (Programado))*100

**Descripción del Indicador**  
Facilitar el tránsito de las usuarias de un estado de vulnerabilidad a uno de fortaleza y autonomía, por medio de la atención complementaria y multidisciplinaria en servicios de atención psicológica y vinculación para acompañarla en el restablecimiento de su calidad de vida

Tipo de Indicador	Gestión	Dimensión del Indicador	Eficacia	Año de Medición del Resultado	2021
Cobertura	Estatal	Frecuencia de Medición	Mensual		

<b>Parámetros de semaforización</b> <table style="width: 100%; text-align: center;"> <tr> <td style="border: 1px solid black; width: 20px;">0</td> <td style="border: 1px solid black; width: 20px;">59.99</td> <td style="border: 1px solid black; width: 20px;">60.00</td> <td style="border: 1px solid black; width: 20px;">79.99</td> <td style="border: 1px solid black; width: 20px;">80.00</td> <td style="border: 1px solid black; width: 20px;">130</td> </tr> <tr> <td style="background-color: red; width: 20px;"></td> <td style="background-color: red; width: 20px;"></td> <td style="background-color: yellow; width: 20px;"></td> <td style="background-color: yellow; width: 20px;"></td> <td style="background-color: green; width: 20px;"></td> <td style="background-color: green; width: 20px;"></td> </tr> </table>		0	59.99	60.00	79.99	80.00	130							Meta Institucional	Meta Valor	Unidad de medida (meta valor)	Desagregado meta valor por género	
		0	59.99	60.00	79.99	80.00	130											
Sentido del Indicador	Línea Base (meta valor)	Año (Línea base)		Hombre	Mujer													
Ascendente	No disponible	No disponible	Persona	0.00	0.00													

#### Variables del Indicador

Nombre de la Variable	Unidad de medida	Tipo de Acumulación
Número de personas con atenciones integrales para su empoderamiento en CJM de Puerto de Vallarta (realizado)	Persona	Suma
Número de personas con atenciones integrales para su empoderamiento en CJM de Puerto de Vallarta (programado)	Persona	Suma

**Fuente de Información**

**Medios de verificación**

**Supuestos**

**Observaciones**

**Id\_mir**

- 1 El presente documento despliega la información perteneciente a los indicadores estratégicos y gestión de aquellos programas presupuestarios que proveen de bienes y servicios que generan valor público a la ciudadanía jalisciense
- 2 Se muestra el número del Componente relacionado con el indicador.

### GOBIERNO DEL ESTADO DE JALISCO PRESUPUESTO DE EGRESOS PARA EL EJERCICIO FISCAL 2021

#### Ficha Técnica de Indicador

#### Sistema de Evaluación del Desempeño (SED)

Gobierno del Estado de JaliscoSecretaría de la Hacienda Pública

#### Datos del Programa

**Atención Integral a Mujeres Mayores de 18 años, sus Hijas e Hijos, Víctimas de Violencia**

Eje: Seguridad, justicia y Estado de derechoTema: Procuración de justicia

#### ¿Quién gasta?

16	Unidad Presupuestal	162	Unidad Responsable	00459	Unidad Ejecutora del Gasto
	Fiscalía Estatal		Centro de Justicia para las Mujeres (AVGM)		Centro de Justicia para las Mujeres

#### ¿Para qué se gasta?

Finalidad	Función	Subfunción
Gobierno	Justicia	Derechos Humanos

#### Presupuesto asignado al Programa Presupuestario

Monto

#### Objetivos

Nivel	Clave Componente	Resumen Narrativo
Componente	G0	Atenciones brindadas para fortalecer su autovaloración, toma de decisiones y la capacidad de denuncia

#### Datos del Indicador

Denominación	Método de cálculo
Total de Personas atendidas por primera vez en Servicios Integrales.	$(\text{Total de mujeres atendidas (Realizado)} / \text{Total de mujeres atendidas (Programado)}) * 100$

**Descripción del Indicador**  
Mujeres víctimas de violencia que acuden a recibir servicios integrales los 365 días del año.

Tipo de Indicador	<input type="text" value="Estratégico"/>	Dimensión del Indicador	<input type="text" value="Eficacia"/>	Año de Medición del Resultado	<input type="text" value="2021"/>
Cobertura	<input type="text" value="Estatatal"/>	Frecuencia de Medición	<input type="text" value="Anual"/>		

#### Desagregado meta valor por género

	Meta Institucional	Meta Valor	Unidad de medida (meta valor)	Hombre	Mujer
Parámetros de semaforización	100%	48,000	Mujer	0.00	0.00
0   59.99   60.00   79.99   80.00   130	Sentido del Indicador	Línea Base (meta valor)	Año (Línea base)		
<span style="color: red;">■</span> <span style="color: yellow;">■</span> <span style="color: green;">■</span>	Ascendente	No disponible	No disponible		

#### Variables del Indicador

Nombre de la Variable	Unidad de medida	Tipo de Acumulación
Total de mujeres atendidas (realizado)	Mujer	Suma
Total de mujeres atendidas (programado)	Mujer	Suma

**Fuente de Información** Expediente Electrónico único de atención en violencia familiar, sexual o por razones de género.

**Medios de verificación** Expediente electrónico. -Test de empoderamiento. -Averiguaciones previas y/o carpetas de investigación. -Convenios. -Plan de intervención. -Plan de seguridad firmado por la usuaria. -Documentación a fin, en resguardo del Centro de Justicia para las Mujeres, correspondiente registros del año 2021.

**Supuestos** Las mujeres tienen el interés por recibir la atención integral a través de los servicios que se ofrecen y le dan seguimiento a sus servicios, y cuentan con los medios necesarios para asistir a recibir los servicios

**Observaciones**

**Id\_mir**

- 1 El presente documento despliega la información perteneciente a los indicadores estratégicos y gestión de aquellos programas presupuestarios que proveen de bienes y servicios que generan valor público a la ciudadanía jalisciense
- 2 Se muestra el número del Componente relacionado con el indicador.



# EL ESTADO DE JALISCO

## PERIÓDICO OFICIAL

1680

### GOBIERNO DEL ESTADO DE JALISCO PRESUPUESTO DE EGRESOS PARA EL EJERCICIO FISCAL 2021 Ficha Técnica de Indicador

#### Sistema de Evaluación del Desempeño (SED)

Gobierno del Estado de JaliscoSecretaría de la Hacienda Pública

#### Datos del Programa

**Atención Integral a Mujeres Mayores de 18 años, sus Hijas e Hijos, Víctimas de Violencia**

Eje: Seguridad, justicia y Estado de derechoTema: Procuración de justicia

#### ¿Quién gasta?

16	Unidad Presupuestal	162	Unidad Responsable	00459	Unidad Ejecutora del Gasto
	Fiscalía Estatal		Centro de Justicia para las Mujeres (AVGM)		Centro de Justicia para las Mujeres

#### ¿Para qué se gasta?

Finalidad	Función	Subfunción
Gobierno	Justicia	Derechos Humanos

#### Presupuesto asignado al Programa Presupuestario

Monto

#### Objetivos

Nivel	Clave Componente	Resumen Narrativo
Componente	GX	Personas en programas de prevención atendidas en el Centro de Justicia del municipio Puerto Vallarta

#### Datos del Indicador

Denominación	Método de cálculo
Total de Personas receptoras de programas preventivos en Puerto Vallarta	(Número de personas receptoras de programas preventivos en Puerto Vallarta (Realizado) / Número de personas receptoras de programas preventivos en Puerto Vallarta (Programado))*100

#### Descripción del Indicador

Promover la atención integral ofertada en el Centro de Justicia y proporcionar a la población herramientas para la detección oportuna de la violencia en contra de las mujeres.

Tipo de Indicador	Gestión	Dimensión del Indicador	Eficacia	Año de Medición del Resultado	2021
Cobertura	Estatal	Frecuencia de Medición	Mensual		

#### Desagregado meta valor por género

Parámetros de semaforización		Meta Institucional	Meta Valor	Unidad de medida (meta valor)	Hombre	Mujer
		100%	300	Persona	0.00	0.00
0	59.99	60.00	79.99	80.00	130	
		Sentido del Indicador	Línea Base (meta valor)	Año (Línea base)		
		Ascendente	No disponible	No disponible		

#### Variables del Indicador

Nombre de la Variable	Unidad de medida	Tipo de Acumulación
Número de personas receptoras de programas preventivos en Puerto Vallarta (realizado)	Persona	Suma
Número de personas receptoras de programas preventivos en Puerto Vallarta (programado)	Persona	Suma

**Fuente de Información**

**Medios de verificación**

**Supuestos**

**Observaciones**

**Id\_mir**

- 1 El presente documento despliega la información perteneciente a los indicadores estratégicos y gestión de aquellos programas presupuestarios que proveen de bienes y servicios que generan valor público a la ciudadanía jalisciense
- 2 Se muestra el número del Componente relacionado con el indicador.

### GOBIERNO DEL ESTADO DE JALISCO PRESUPUESTO DE EGRESOS PARA EL EJERCICIO FISCAL 2021 Ficha Técnica de Indicador

#### Sistema de Evaluación del Desempeño (SED)

Gobierno del Estado de Jalisco Secretaría de la Hacienda Pública

#### Datos del Programa

**Atención Integral a Mujeres Mayores de 18 años, sus Hijas e Hijos, Víctimas de Violencia**

Eje: Seguridad, justicia y Estado de derecho Tema: Procuración de justicia

#### ¿Quién gasta?

16	Unidad Presupuestal	162	Unidad Responsable	00459	Unidad Ejecutora del Gasto
	Fiscalía Estatal		Centro de Justicia para las Mujeres (AVGM)		Centro de Justicia para las Mujeres

#### ¿Para qué se gasta?

Finalidad	Función	Subfunción
Gobierno	Justicia	Derechos Humanos

#### Presupuesto asignado al Programa Presupuestario

Monto

#### Objetivos

Nivel	Clave Componente	Resumen Narrativo
Componente	G6	Mujeres mayores de 18 años atendidas por primera vez en el CJM de Puerto Vallarta

#### Datos del Indicador

Denominación	Método de cálculo
Total de mujeres atendidas por primera vez en el Centro de Justicia de Puerto Vallarta	(Número de Mujeres atendidas de primera vez en el CJM de Puerto Vallarta (Realizado) / Número de Mujeres atendidas de primera vez en el CJM de Puerto Vallarta (Programado))*100

#### Descripción del Indicador

Se atiende a Mujeres mayores de 18 años, víctimas de violencia familiar, sexual o por razones de género, a través de Servicios Integrales, Acceso a la Justicia y Empoderamiento, las 24 horas del día los 365 días del año.

Tipo de Indicador	Gestión	Dimensión del Indicador	Eficacia	Año de Medición del Resultado	2021
Cobertura	Estatal	Frecuencia de Medición	Mensual		

#### Desagregado meta valor por género

<b>Parámetros de semaforización</b> <table style="width: 100%; text-align: center;"> <tr> <td style="width: 10%;">0</td> <td style="width: 10%;">59.99</td> <td style="width: 10%;">60.00</td> <td style="width: 10%;">79.99</td> <td style="width: 10%;">80.00</td> <td style="width: 10%;">130</td> </tr> <tr> <td style="background-color: red; width: 10px; height: 10px;"></td> <td style="background-color: red; width: 10px; height: 10px;"></td> <td style="background-color: yellow; width: 10px; height: 10px;"></td> <td style="background-color: yellow; width: 10px; height: 10px;"></td> <td style="background-color: green; width: 10px; height: 10px;"></td> <td style="background-color: green; width: 10px; height: 10px;"></td> </tr> </table>	0	59.99	60.00	79.99	80.00	130							Meta Institucional	Meta Valor	Unidad de medida (meta valor)		
	0	59.99	60.00	79.99	80.00	130											
	100%	1,200	Mujer	0.00	0.00												
	Sentido del Indicador	Línea Base (meta valor)	Año (Línea base)														
	Ascendente	No disponible	No disponible														

#### Variables del Indicador

Nombre de la Variable	Unidad de medida	Tipo de Acumulación
Número de Mujeres atendidas de primera vez en el CJM de Puerto Vallarta (realizado)	Mujer	Suma
Número de Mujeres atendidas de primera vez en el CJM de Puerto Vallarta (programado)	Mujer	Suma

**Fuente de Información** Expediente Electrónico en el Centro de Justicia de Puerto Vallarta

**Medios de verificación** Expediente electrónico, Bitácoras de ingreso e informe mensual resguardadas en el área de servicios integrales del Centro de Justicia para las Mujeres en Puerto Vallarta. año de registro 2021.

**Supuestos** Las mujeres desisten de los servicios brindados ofrecidos por el Centro de Justicia para las Mujeres en el Municipio de Puerto Vallarta, Jalisco. Se generan listas de usuarias que han desistido y se realizan llamadas de seguimiento para hacerles la invitación a tomar los Servicios, señalando el impacto positivo de estos en su vida.

**Observaciones**

Id\_mir

- 1 El presente documento despliega la información perteneciente a los indicadores estratégicos y gestión de aquellos programas presupuestarios que proveen de bienes y servicios que generan valor público a la ciudadanía jalisciense
- 2 Se muestra el número del Componente relacionado con el indicador.

# EL ESTADO DE JALISCO

## PERIÓDICO OFICIAL

1682

### GOBIERNO DEL ESTADO DE JALISCO PRESUPUESTO DE EGRESOS PARA EL EJERCICIO FISCAL 2021 Ficha Técnica de Indicador

#### Sistema de Evaluación del Desempeño (SED)

Gobierno del Estado de Jalisco Secretaría de la Hacienda Pública

#### Datos del Programa

**Atención Integral a Mujeres Mayores de 18 años, sus Hijas e Hijos, Víctimas de Violencia**

Eje: Seguridad, justicia y Estado de derecho Tema: Procuración de justicia

#### ¿Quién gasta?

16	Unidad Presupuestal	162	Unidad Responsable	00459	Unidad Ejecutora del Gasto
	Fiscalía Estatal		Centro de Justicia para las Mujeres (AVGM)		Centro de Justicia para las Mujeres

#### ¿Para qué se gasta?

Finalidad	Función	Subfunción
Gobierno	Justicia	Derechos Humanos

#### Presupuesto asignado al Programa Presupuestario

Monto

#### Objetivos

Nivel	Clave Componente	Resumen Narrativo
Componente	G1	Seguimiento realizado a la atención psicológica de víctimas indirectas captadas en el CJM de Puerto Vallarta

#### Datos del Indicador

Denominación	Método de cálculo
Total de personas Víctimas indirectas atendidas en Empoderamiento y Prevención del Centro de Justicia para las Mujeres en el Municipio de Puerto Vallarta, Jalisco.	(Número de personas para su empoderamiento en CJM de Puerto de Vallarta (Realizado) / Número de personas para su empoderamiento en CJM de Puerto de Vallarta (Programado))*100

#### Descripción del Indicador

Facilitar el tránsito de las usuarias de un estado de vulnerabilidad a uno de fortaleza y autonomía, por medio de la atención psicológica para acompañarla en el restablecimiento de su calidad de vida.

Tipo de Indicador	Gestión	Dimensión del Indicador	Eficacia	Año de Medición del Resultado	2021
Cobertura	Estatal	Frecuencia de Medición	Mensual		

#### Desagregado meta valor por género

	Meta Institucional	Meta Valor	Unidad de medida (meta valor)	Hombre	Mujer
Parámetros de semaforización	100%	30	Persona	0.00	0.00
<div style="display: flex; justify-content: space-around; align-items: center;"> <div style="text-align: center;">0</div> <div style="text-align: center;">59.99</div> <div style="text-align: center;">60.00</div> <div style="text-align: center;">79.99</div> <div style="text-align: center;">80.00</div> <div style="text-align: center;">130</div> </div>	Sentido del Indicador	Línea Base (meta valor)	Año (Línea base)		
<div style="display: flex; justify-content: space-around;"> <div style="width: 15px; height: 15px; background-color: red; border: 1px solid black;"></div> <div style="width: 15px; height: 15px; background-color: yellow; border: 1px solid black;"></div> <div style="width: 15px; height: 15px; background-color: green; border: 1px solid black;"></div> </div>	Ascendente	No disponible	No disponible		

#### Variables del Indicador

Nombre de la Variable	Unidad de medida	Tipo de Acumulación
Número de personas para su empoderamiento en CJM de Puerto de Vallarta (realizado)	Persona	Suma
Número de personas para su empoderamiento en CJM de Puerto de Vallarta (programado)	Persona	Suma

**Fuente de Información**

**Medios de verificación**

**Supuestos**

**Observaciones**

**Id\_mir**

- 1 El presente documento despliega la información perteneciente a los indicadores estratégicos y gestión de aquellos programas presupuestarios que proveen de bienes y servicios que generan valor público a la ciudadanía jalisciense
- 2 Se muestra el número del Componente relacionado con el indicador.

**GOBIERNO DEL ESTADO DE JALISCO**  
**PRESUPUESTO DE EGRESOS PARA EL EJERCICIO FISCAL 2021**

**Ficha Técnica de Indicador**

**Sistema de Evaluación del Desempeño (SED)**

Goobierno del Estado de Jalisco Secretaría de la Hacienda Pública

**Datos del Programa**

**Atención Integral a Mujeres Mayores de 18 años, sus Hijas e Hijos, Víctimas de Violencia**

Eje: Seguridad, justicia y Estado de derecho

Tema: Procuración de justicia

**¿Quién gasta?**

16	Unidad Presupuestal	162	Unidad Responsable	00459	Unidad Ejecutora del Gasto
	Fiscalía Estatal		Centro de Justicia para las Mujeres (AVGM)		Centro de Justicia para las Mujeres

**¿Para qué se gasta?**

Finalidad	Función	Subfunción
Gobierno	Justicia	Derechos Humanos

**Presupuesto asignado al Programa Presupuestario**

Monto

**Objetivos**

Nivel	Clave Componente	Resumen Narrativo
Componente	GZ	Atención telefónica realizada en el Call Center del Centro de Justicia del Municipio de Puerto Vallarta

**Datos del Indicador**

Denominación	Método de cálculo
Total de atenciones de llamadas registradas en el expediente electrónico, inormes mensuales de llamadas en consejerías.	(Número de llamadas de seguimiento registradas en el expediente electrónico. (Realizado) / Número de llamadas de seguimiento registradas en el expediente electrónico. (Programado))*100

**Descripción del Indicador**

Brindar seguimiento y acompañamiento a las usuarias durante sus procesos dentro del CJM Puerto Vallarta, acercar los servicios de asesoría jurídica, contención emocional y seguimiento.

Tipo de Indicador	Gestión	Dimensión del Indicador	Eficacia	Año de Medición del Resultado	2021
Cobertura	Estatal	Frecuencia de Medición	Mensual		

**Desagregado meta valor por género**

<b>Parámetros de semaforización</b>		Meta Institucional	Meta Valor	Unidad de medida (meta valor)	Hombre	Mujer
		100%	2,100	Llamada	0.00	0.00
0	59.99	60.00	79.99	80.00	130	
		Sentido del Indicador	Línea Base (meta valor)	Año (Línea base)		
		Ascendente	No disponible	No disponible		

**Variables del Indicador**

<b>Nombre de la Variable</b>	<b>Unidad de medida</b>	<b>Tipo de Acumulación</b>
Número de llamadas de seguimiento registradas en el expediente electrónico. (realizado)	Llamada	Suma
Número de llamadas de seguimiento registradas en el expediente electrónico. (programado)	Llamada	Suma

**Fuente de Información**

**Medios de verificación**

**Supuestos**

**Observaciones**

**Id\_mir**

- 1 El presente documento despliega la información perteneciente a los indicadores estratégicos y gestión de aquellos programas presupuestarios que proveen de bienes y servicios que generan valor público a la ciudadanía jalisciense
- 2 Se muestra el número del Componente relacionado con el indicador.

# EL ESTADO DE JALISCO

## PERIÓDICO OFICIAL

1684

### GOBIERNO DEL ESTADO DE JALISCO PRESUPUESTO DE EGRESOS PARA EL EJERCICIO FISCAL 2021 Ficha Técnica de Indicador

#### Sistema de Evaluación del Desempeño (SED)

Gobierno del Estado de Jalisco Secretaría de la Hacienda Pública

#### Datos del Programa

**Búsqueda, Localización e Investigación de Personas Desaparecidas en el Estado de Jalisco**

Eje: Seguridad, justicia y Estado de derecho

Tema: Personas desaparecidas

#### ¿Quién gasta?

16	Unidad Presupuestal	800	Unidad Responsable	00886	Unidad Ejecutora del Gasto
	Fiscalía Estatal		Fiscalía Especializada en Búsqueda de Personas Desaparecidas		Fiscalía Especial en Personas Desaparecidas

#### ¿Para qué se gasta?

Finalidad	Función	Subfunción
Gobierno	Justicia	Procuración de Justicia

#### Presupuesto asignado al Programa Presupuestario

Monto

#### Objetivos

Nivel	Clave Componente	Resumen Narrativo
Fin		

#### Datos del Indicador

Denominación	Método de cálculo
Porcentaje de percepción de inseguridad	$(\text{Porcentaje de la población de 18 años y más que se siente insegura en su entidad federativa. (Realizado)} / \text{Porcentaje de la población de 18 años y más que se siente insegura en su entidad federativa. (Programado)}) * 100$

**Descripción del Indicador**  
Este indicador muestra el porcentaje de la población de 18 años y más que se siente insegura en su entidad federativa.

Tipo de Indicador	Estratégico	Dimensión del Indicador	Eficacia	Año de Medición del Resultado	2021
Cobertura	Estatal	Frecuencia de Medición	Anual		

Parámetros de semaforización						Desagregado meta valor por género				
130	80.00	79.99	60.00	59.99	0	Meta Institucional	Meta Valor	Unidad de medida (meta valor)	Hombre	Mujer
						100%	67	Porcentaje	0.00	0.00
						Sentido del Indicador	Línea Base (meta valor)	Año (Línea base)		
						Descendente	53	2006		

#### Variables del Indicador

Nombre de la Variable	Unidad de medida	Tipo de Acumulación
Porcentaje de la población de 18 años y más que se siente insegura en su entidad federativa. (realizado)	Porcentaje	Suma
Porcentaje de la población de 18 años y más que se siente insegura en su entidad federativa. (programado)	Porcentaje	Suma

Fuente de Información	INEGI. Encuesta Nacional de Victimización y Percepción sobre Seguridad Pública (ENVIPE) 2019.
Medios de verificación	
Supuestos	
Observaciones	
Id_mir	12693

- 1 El presente documento despliega la información perteneciente a los indicadores estratégicos y gestión de aquellos programas presupuestarios que proveen de bienes y servicios que generan valor público a la ciudadanía jalisciense
- 2 Se muestra el número del Componente relacionado con el indicador.

### GOBIERNO DEL ESTADO DE JALISCO PRESUPUESTO DE EGRESOS PARA EL EJERCICIO FISCAL 2021

#### Ficha Técnica de Indicador

#### Sistema de Evaluación del Desempeño (SED)

Gobierno del Estado de Jalisco Secretaría de la Hacienda Pública

#### Datos del Programa

**Búsqueda, Localización e Investigación de Personas Desaparecidas en el Estado de Jalisco**

Eje: Seguridad, justicia y Estado de derecho

Tema: Personas desaparecidas

#### ¿Quién gasta?

16	Unidad Presupuestal	800	Unidad Responsable	00886	Unidad Ejecutora del Gasto
	Fiscalía Estatal		Fiscalía Especializada en Búsqueda de Personas Desaparecidas		Fiscalía Especial en Personas Desaparecidas

#### ¿Para qué se gasta?

Finalidad	Función	Subfunción
Gobierno	Justicia	Procuración de Justicia

#### Presupuesto asignado al Programa Presupuestario

Monto \$94,151,205.77

#### Objetivos

Nivel	Clave Componente	Resumen Narrativo
Propósito		

#### Datos del Indicador

Denominación	Método de cálculo
Número de personas localizadas por la Fiscalía Especializada en Personas Desaparecidas	(Sumatoria de personas localizadas y que presentan denuncias ante la autoridad ministerial correspondiente. (Realizado)/Sumatoria de personas localizadas y que presentan denuncias ante la autoridad ministerial correspondiente. (Programado))*100

#### Descripción del Indicador

Se refiere a las personas localizadas y que presentan denuncias ante la autoridad ministerial correspondiente.

Tipo de Indicador	Estratégico	Dimensión del Indicador	Eficacia	Año de Medición del Resultado	2021
Cobertura	Estatal	Frecuencia de Medición	Semestral		

Desagregado meta valor por género						
Parámetros de semaforización		Meta Institucional	Meta Valor	Unidad de medida (meta valor)	Hombre	Mujer
0	59.99	100%	2,997	Persona	0.00	0.00
<span style="display: inline-block; width: 10px; height: 10px; background-color: red; border: 1px solid black;"></span>	<span style="display: inline-block; width: 10px; height: 10px; background-color: yellow; border: 1px solid black;"></span>	Sentido del Indicador	Línea Base (meta valor)	Año (Línea base)		
<span style="display: inline-block; width: 10px; height: 10px; background-color: green; border: 1px solid black;"></span>	<span style="display: inline-block; width: 10px; height: 10px; background-color: green; border: 1px solid black;"></span>	Ascendente	2,481	2018		

#### Variables del Indicador

Nombre de la Variable	Unidad de medida	Tipo de Acumulación
Sumatoria de personas localizadas y que presentan denuncias ante la autoridad ministerial correspondiente. (realizado)	Persona	Suma
Sumatoria de personas localizadas y que presentan denuncias ante la autoridad ministerial correspondiente. (programado)	Persona	Suma

Fuente de Información	Fiscalía Especializada en Personas Desaparecidas de la Fiscalía del Estado. Cifras preliminares a septiembre de 2019.
Medios de verificación	
Supuestos	
Observaciones	
Id_mir	12695

- 1 El presente documento despliega la información perteneciente a los indicadores estratégicos y gestión de aquellos programas presupuestarios que proveen de bienes y servicios que generan valor público a la ciudadanía jalisciense
- 2 Se muestra el número del Componente relacionado con el indicador.

# EL ESTADO DE JALISCO

## PERIÓDICO OFICIAL

1686

### GOBIERNO DEL ESTADO DE JALISCO PRESUPUESTO DE EGRESOS PARA EL EJERCICIO FISCAL 2021 Ficha Técnica de Indicador

#### Sistema de Evaluación del Desempeño (SED)

Gobierno del Estado de Jalisco Secretaría de la Hacienda Pública

#### Datos del Programa

**Búsqueda, Localización e Investigación de Personas Desaparecidas en el Estado de Jalisco**

Eje: Seguridad, justicia y Estado de derecho

Tema: Personas desaparecidas

#### ¿Quién gasta?

16	Unidad Presupuestal	800	Unidad Responsable	00886	Unidad Ejecutora del Gasto
	Fiscalía Estatal		Fiscalía Especializada en Búsqueda de Personas Desaparecidas		Fiscalía Especial en Personas Desaparecidas

#### ¿Para qué se gasta?

Finalidad	Función	Subfunción
Gobierno	Justicia	Procuración de Justicia

#### Presupuesto asignado al Programa Presupuestario

Monto \$94,151,205.77

#### Objetivos

Nivel	Clave Componente	Resumen Narrativo
Componente	H1	Búsqueda y localización realizada de adolescentes y mujeres extraviadas o desaparecidas por protocolo alba

#### Datos del Indicador

Denominación	Método de cálculo
Total de mujeres, adolescentes y adultas, denunciadas como desaparecidas o ausentes, localizadas por la Fiscalía Especial.	$(\text{Número de personas localizadas (Realizado)} / \text{Número de personas localizadas (Programado)}) * 100$

#### Descripción del Indicador

Este indicador mide la búsqueda inmediata de niñas, adolescentes y mujeres desaparecidas en coordinación con las autoridades de los tres niveles de gobierno.

Tipo de Indicador	Gestión	Dimensión del Indicador	Eficacia	Año de Medición del Resultado	2021
Cobertura	Estatal	Frecuencia de Medición	Trimestral		

#### Desagregado meta valor por género

Parámetros de semaforización		Meta Institucional	Meta Valor	Unidad de medida (meta valor)	Hombre	Mujer
		100%	850	Persona	0.00	0.00
0	59.99	60.00	79.99	80.00	130	
		Sentido del Indicador	Línea Base (meta valor)	Año (Línea base)		
		Ascendente	749	2020		

#### Variables del Indicador

Nombre de la Variable	Unidad de medida	Tipo de Acumulación
Número de personas localizadas (realizado)	Persona	Suma
Número de personas localizadas (programado)	Persona	Suma

**Fuente de Información** Informe de Protocolo Alba para el Estado de Jalisco

**Medios de verificación** Informe del Protocolo Alba para el Estado de Jalisco, perteneciente a la Fiscalía Especial en Personas Desaparecidas, registros año 2021.

**Supuestos** Existen niñas, adolescentes o mujeres desaparecidas y son reportados por sus familiares

**Observaciones**

**Id\_mir** 12935

1 El presente documento despliega la información perteneciente a los indicadores estratégicos y gestión de aquellos programas presupuestarios que proveen de bienes y servicios que generan valor público a la ciudadanía jalisciense

2 Se muestra el número del Componente relacionado con el indicador.

**GOBIERNO DEL ESTADO DE JALISCO**  
**PRESUPUESTO DE EGRESOS PARA EL EJERCICIO FISCAL 2021**

**Ficha Técnica de Indicador**

**Sistema de Evaluación del Desempeño (SED)**

Gobierno del Estado de Jalisco		Secretaría de la Hacienda Pública	
<b>Datos del Programa</b>			
<b>Búsqueda, Localización e Investigación de Personas Desaparecidas en el Estado de Jalisco</b>			
Eje: Seguridad, justicia y Estado de derecho		Tema: Personas desaparecidas	
<b>¿Quién gasta?</b>			
16	Unidad Presupuestal	800	Unidad Responsable
00886			Unidad Ejecutora del Gasto
Fiscalía Estatal		Fiscalía Especializada en Búsqueda de Personas Desaparecidas	
		Fiscalía Especial en Personas Desaparecidas	
<b>¿Para qué se gasta?</b>			
Finalidad		Función	
Subfunción			
Gobierno		Justicia	
		Procuración de Justicia	
<b>Presupuesto asignado al Programa Presupuestario</b>			
Monto		\$94,151,205.77	
<b>Objetivos</b>			
Nivel	Clave Componente	Resumen Narrativo	
Componente	H2	Alimentación de plataformas de personas desaparecidas realizada, conforme a disposiciones previstas en la Ley	
<b>Datos del Indicador</b>			
<b>Denominación</b>		<b>Método de cálculo</b>	
Total de plataformas alimentadas sobre personas desaparecidas previstas en la Ley.		$(\text{Total de plataformas de personas desaparecidas alimentadas (Realizado)} / \text{Total de plataformas de personas desaparecidas alimentadas (Programado)}) * 100$	
<b>Descripción del Indicador</b>			
Este indicador mide la información fundamental de personas desaparecidas en las plataformas previstas en la Ley General			
<b>Tipo de Indicador</b>	Gestión	<b>Dimensión del Indicador</b>	Eficacia
<b>Cobertura</b>	Estatal	<b>Frecuencia de Medición</b>	Anual
		<b>Desagregado meta valor por género</b>	
<b>Parámetros de semaforización</b>		<b>Meta Institucional</b>	<b>Meta Valor</b>
0	59.99	100%	4
60.00	79.99	Sentido del Indicador	Unidad de medida (meta valor)
80.00	130	Ascendente	Plataforma
		<b>Línea Base (meta valor)</b>	<b>Hombre</b>
		613	0.00
		<b>Año (Línea base)</b>	<b>Mujer</b>
		2020	0.00
<b>Variables del Indicador</b>			
<b>Nombre de la Variable</b>		<b>Unidad de medida</b>	<b>Tipo de Acumulación</b>
Total de plataformas de personas desaparecidas alimentadas (realizado)		Plataforma	Suma
Total de plataformas de personas desaparecidas alimentadas (programado)		Plataforma	Suma
<b>Fuente de Información</b>			
Averiguaciones Previas y/o Carpetas de Investigación.			
<b>Medios de verificación</b>			
Base de datos, en resguardo de la Fiscalía Especial en Personas Desaparecidas, registros año 2021.			
<b>Supuestos</b>			
Las instituciones involucradas proporcionan los datos actualizados para alimentar las bases de datos			
<b>Observaciones</b>			
<b>Id_mir</b>	12938		

- 1 El presente documento despliega la información perteneciente a los indicadores estratégicos y gestión de aquellos programas presupuestarios que proveen de bienes y servicios que generan valor público a la ciudadanía jalisciense
- 2 Se muestra el número del Componente relacionado con el indicador.



# EL ESTADO DE JALISCO

## PERIÓDICO OFICIAL

1688

### GOBIERNO DEL ESTADO DE JALISCO PRESUPUESTO DE EGRESOS PARA EL EJERCICIO FISCAL 2021 Ficha Técnica de Indicador

#### Sistema de Evaluación del Desempeño (SED)

Gobierno del Estado de Jalisco Secretaría de la Hacienda Pública

#### Datos del Programa

**Búsqueda, Localización e Investigación de Personas Desaparecidas en el Estado de Jalisco**

Eje: Seguridad, justicia y Estado de derecho

Tema: Personas desaparecidas

#### ¿Quién gasta?

16	Unidad Presupuestal	800	Unidad Responsable	00886	Unidad Ejecutora del Gasto
	Fiscalía Estatal		Fiscalía Especializada en Búsqueda de Personas Desaparecidas		Fiscalía Especial en Personas Desaparecidas

#### ¿Para qué se gasta?

Finalidad	Función	Subfunción
Gobierno	Justicia	Procuración de Justicia

#### Presupuesto asignado al Programa Presupuestario

Monto \$94,151,205.77

#### Objetivos

Nivel	Clave Componente	Resumen Narrativo
Componente	H3	Investigación, búsqueda y localización realizadas de niños, adolescentes y hombres extraviados o desaparecidos

#### Datos del Indicador

Denominación	Método de cálculo
Porcentaje de personas masculinas localizadas por la Fiscalía Especial, reportadas como desaparecidas.	$(922 \text{ (H3)}\_ \text{ Porcentaje de personas desaparecidas localizadas (Realizado)} / 922 \text{ (H3)}\_ \text{ Porcentaje de personas desaparecidas localizadas (Programado)}) * 100$

#### Descripción del Indicador

Este indicador mide el total de personas masculinas que fueron reportadas como desaparecidas y que a través de las acciones de búsqueda y desaparición han sido localizadas

Tipo de Indicador	Gestión	Dimensión del Indicador	Eficacia	Año de Medición del Resultado	2021
Cobertura	Estatal	Frecuencia de Medición	Trimestral		

#### Desagregado meta valor por género

	Meta Institucional	Meta Valor	Unidad de medida (meta valor)	Hombre	Mujer
	100%	50	Persona	0.00	0.00
Parámetros de semaforización			Sentido del Indicador	Línea Base (meta valor)	Año (Línea base)
<div style="display: flex; justify-content: space-around; align-items: center;"> <span style="border: 1px solid black; padding: 2px;">0</span> <span style="border: 1px solid black; padding: 2px;">59.99</span> <span style="border: 1px solid black; padding: 2px;">60.00</span> <span style="border: 1px solid black; padding: 2px;">79.99</span> <span style="border: 1px solid black; padding: 2px;">80.00</span> <span style="border: 1px solid black; padding: 2px;">130</span> </div>			Ascendente	78	2020

#### Variables del Indicador

Nombre de la Variable	Unidad de medida	Tipo de Acumulación
922 (H3)_ Porcentaje de personas desaparecidas localizadas (realizado)	Persona	Suma
922 (H3)_ Porcentaje de personas desaparecidas localizadas (programado)	Persona	Suma

**Fuente de Información** Averiguaciones Previas y Carpetas de Investigación

**Medios de verificación** Informes de investigación de la Dirección de Investigación de Personas Desaparecidas, correspondiente a el año 2021.

**Supuestos** Existe el reportes y denuncias de personas masculinos desaparecidos en el estado

**Observaciones**

**Id\_mir** 12940

- 1 El presente documento despliega la información perteneciente a los indicadores estratégicos y gestión de aquellos programas presupuestarios que proveen de bienes y servicios que generan valor público a la ciudadanía jalisciense
- 2 Se muestra el número del Componente relacionado con el indicador.

**GOBIERNO DEL ESTADO DE JALISCO**  
**PRESUPUESTO DE EGRESOS PARA EL EJERCICIO FISCAL 2021**

**Ficha Técnica de Indicador**

**Sistema de Evaluación del Desempeño (SED)**

Gobierno del Estado de Jalisco Secretaría de la Hacienda Pública

**Datos del Programa**

**Búsqueda, Localización e Investigación de Personas Desaparecidas en el Estado de Jalisco**

Eje: Seguridad, justicia y Estado de derecho

Tema: Personas desaparecidas

**¿Quien gasta?**

16	Unidad Presupuestal	800	Unidad Responsable	00886	Unidad Ejecutora del Gasto
	Fiscalía Estatal		Fiscalía Especializada en Búsqueda de Personas Desaparecidas		Fiscalía Especial en Personas Desaparecidas

**¿Para qué se gasta?**

Finalidad	Función	Subfunción
Gobierno	Justicia	Procuración de Justicia

**Presupuesto asignado al Programa Presupuestario**

Monto

**Objetivos**

Nivel	Clave Componente	Resumen Narrativo
Componente	H4	Búsqueda y localización realizada de niñas, niños y adolescentes extraviados o desaparecidos por Alerta Amber

**Datos del Indicador**

Denominación	Método de cálculo
Total de niñas, niños y adolescentes localizados, reportados como ausentes o desaparecidos.	$(\text{Número de personas atendidas (Realizado)} / \text{Número de personas atendidas (Programado)}) * 100$

**Descripción del Indicador**

Este indicador mide los reportes de sensibilización, prevención, búsqueda y localización de menores extraviados o desaparecidos localizados.

Tipo de Indicador	Gestión	Dimensión del Indicador	Eficacia	Año de Medición del Resultado	2021
Cobertura	Estatal	Frecuencia de Medición	Trimestral		

<b>Desagregado meta valor por género</b>						
		Meta Institucional	Meta Valor	Unidad de medida (meta valor)	Hombre	Mujer
		100%	1,200	Persona	0.00	0.00
<b>Parámetros de semaforización</b>		Sentido del Indicador	Línea Base (meta valor)	Año (Línea base)		
0	59.99	60.00	79.99	80.00	130	
<span style="color: red;">■</span>	<span style="color: red;">■</span>	<span style="color: yellow;">■</span>	<span style="color: yellow;">■</span>	<span style="color: green;">■</span>	<span style="color: green;">■</span>	
		Ascendente	613	2020		

**VARIABLES DEL INDICADOR**

Nombre de la Variable	Unidad de medida	Tipo de Acumulación
Número de personas atendidas (realizado)	Persona	Suma
Número de personas atendidas (programado)	Persona	Suma

**Fuente de Información**

**Medios de verificación**

**Supuestos**

**Observaciones**

**Id\_mir**

- 1 El presente documento despliega la información perteneciente a los indicadores estratégicos y gestión de aquellos programas presupuestarios que proveen de bienes y servicios que generan valor público a la ciudadanía jalisciense
- 2 Se muestra el número del Componente relacionado con el indicador.

### GOBIERNO DEL ESTADO DE JALISCO PRESUPUESTO DE EGRESOS PARA EL EJERCICIO FISCAL 2021 Ficha Técnica de Indicador

#### Sistema de Evaluación del Desempeño (SED)

Gobierno del Estado de Jalisco Secretaría de la Hacienda Pública

#### Datos del Programa

**Búsqueda, Localización e Investigación de Personas Desaparecidas en el Estado de Jalisco**

Eje: Seguridad, justicia y Estado de derecho

Tema: Personas desaparecidas

#### ¿Quién gasta?

16	Unidad Presupuestal	800	Unidad Responsable	00886	Unidad Ejecutora del Gasto
	Fiscalía Estatal		Fiscalía Especializada en Búsqueda de Personas Desaparecidas		Fiscalía Especial en Personas Desaparecidas

#### ¿Para qué se gasta?

Finalidad	Función	Subfunción
Gobierno	Justicia	Procuración de Justicia

#### Presupuesto asignado al Programa Presupuestario

Monto \$94,151,205.77

#### Objetivos

Nivel	Clave Componente	Resumen Narrativo
Componente	H6	Atención ciudadana brindada a víctimas y familiares de personas desaparecidas.

#### Datos del Indicador

Denominación	Método de cálculo
Total de porcentaje de familiares de desaparecidos atendidos	$(\text{Porcentaje de familiares de víctimas atendidos (Realizado)} / \text{Porcentaje de familiares de víctimas atendidos (Programado)}) * 100$

#### Descripción del Indicador

Este indicador mide el total de las atenciones a los familiares de desaparecidos

Tipo de Indicador	Gestión	Dimensión del Indicador	Eficacia	Año de Medición del Resultado	2021
Cobertura	Estatal	Frecuencia de Medición	Trimestral		

#### Desagregado meta valor por género

Parámetros de semaforización		Meta Institucional	Meta Valor	Unidad de medida (meta valor)	Hombre	Mujer
		100%	60	Víctima	0.00	0.00
0	59.99	60.00	79.99	80.00	130	
		Sentido del Indicador	Línea Base (meta valor)	Año (Línea base)		
		Ascendente	60	2020		

#### Variables del Indicador

Nombre de la Variable	Unidad de medida	Tipo de Acumulación
Porcentaje de familiares de víctimas atendidos (realizado)	Víctima	Suma
Porcentaje de familiares de víctimas atendidos (programado)	Víctima	Suma

**Fuente de Información** Coordinación de Atención Ciudadana

**Medios de verificación** Coordinación de Atención Ciudadana, perteneciente a la Fiscalía Especial en Personas Desaparecidas, registros año 2021.

**Supuestos** Se cuenta con la premisa de que hay participación de víctimas indirectas para su atención, así mismo en servicios iniciados por el policía es menester que los familiares acepten recibir la atención.

**Observaciones**

**Id\_mir** 12949

- 1 El presente documento despliega la información perteneciente a los indicadores estratégicos y gestión de aquellos programas presupuestarios que proveen de bienes y servicios que generan valor público a la ciudadanía jalisciense
- 2 Se muestra el número del Componente relacionado con el indicador.

**GOBIERNO DEL ESTADO DE JALISCO**  
**PRESUPUESTO DE EGRESOS PARA EL EJERCICIO FISCAL 2021**  
**Ficha Técnica de Indicador**

**Sistema de Evaluación del Desempeño (SED)**

Gobierno del Estado de Jalisco Secretaría de la Hacienda Pública

**Datos del Programa**

**Búsqueda, Localización e Investigación de Personas Desaparecidas en el Estado de Jalisco**

Eje: Seguridad, justicia y Estado de derecho

Tema: Personas desaparecidas

**¿Quién gasta?**

16	Unidad Presupuestal	800	Unidad Responsable	00886	Unidad Ejecutora del Gasto
	Fiscalía Estatal		Fiscalía Especializada en Búsqueda de Personas Desaparecidas		Fiscalía Especial en Personas Desaparecidas

**¿Para qué se gasta?**

Finalidad	Función	Subfunción
Gobierno	Justicia	Procuración de Justicia

**Presupuesto asignado al Programa Presupuestario**

Monto

**Objetivos**

Nivel	Clave Componente	Resumen Narrativo
Componente	H7	Capacitación Especializada Otorgada al Personal de la Fiscalía Especial en Personas Desaparecidas

**Datos del Indicador**

Denominación	Método de cálculo
Total de personal de la Fiscalía Especial capacitado en personas desaparecidas	$(\text{Número de personal capacitado (Realizado)} / \text{Número de personal capacitado (Programado)}) * 100$

**Descripción del Indicador**

Este indicador mide la capacitación especializada en el tema de desaparición

Tipo de Indicador	Gestión	Dimensión del Indicador	Eficacia	Año de Medición del Resultado	2021
Cobertura	Estatal	Frecuencia de Medición	Trimestral		

**Desagregado meta valor por género**

	Meta Institucional	Meta Valor	Unidad de medida (meta valor)	Hombre	Mujer
Parámetros de semaforización	100%	90	Persona Capacitada	0.00	0.00
<input type="checkbox"/> 0 <input type="checkbox"/> 59.99 <input type="checkbox"/> 60.00 <input type="checkbox"/> 79.99 <input type="checkbox"/> 80.00 <input type="checkbox"/> 130	Sentido del Indicador	Línea Base (meta valor)	Año (Línea base)		
	Ascendente	507	2020		

**Variables del Indicador**

Nombre de la Variable	Unidad de medida	Tipo de Acumulación
Número de personal capacitado (realizado)	Persona Capacitada	Suma
Número de personal capacitado (programado)	Persona Capacitada	Suma

**Fuente de Información** Dirección de Personas desaparecidas

**Medios de verificación** Dirección de Análisis y Contexto, perteneciente a la Fiscalía Especial en Personas Desaparecidas, registros año 2021.

**Supuestos** Existen convenios de capacitación especializada con Instancias Especializada

**Observaciones**

**Id\_mir**

- 1 El presente documento despliega la información perteneciente a los indicadores estratégicos y gestión de aquellos programas presupuestarios que proveen de bienes y servicios que generan valor público a la ciudadanía jalisciense
- 2 Se muestra el número del Componente relacionado con el indicador.

### GOBIERNO DEL ESTADO DE JALISCO PRESUPUESTO DE EGRESOS PARA EL EJERCICIO FISCAL 2021 Ficha Técnica de Indicador

#### Sistema de Evaluación del Desempeño (SED)

Gobierno del Estado de Jalisco Secretaría de la Hacienda Pública

#### Datos del Programa

**Búsqueda, Localización e Investigación de Personas Desaparecidas en el Estado de Jalisco**

Eje: Seguridad, justicia y Estado de derecho Tema: Personas desaparecidas

#### ¿Quien gasta?

16	Unidad Presupuestal	800	Unidad Responsable	00886	Unidad Ejecutora del Gasto
	Fiscalía Estatal		Fiscalía Especializada en Búsqueda de Personas Desaparecidas		Fiscalía Especial en Personas Desaparecidas

#### ¿Para qué se gasta?

Finalidad	Función	Subfunción
Gobierno	Justicia	Procuración de Justicia

#### Presupuesto asignado al Programa Presupuestario

Monto \$94,151,205.77

#### Objetivos

Nivel	Clave Componente	Resumen Narrativo
Componente	H8	Vinculación con asociaciones civiles realizada, para la búsqueda de desaparecidos

#### Datos del Indicador

Denominación	Método de cálculo
Total de reuniones con asociaciones y/o familiares de personas desaparecidas	(Número de reuniones con asociaciones civiles y/o familiares llevadas a cabo (Realizado) / Número de reuniones con asociaciones civiles y/o familiares llevadas a cabo (Programado))*100

**Descripción del Indicador**  
Este indicador mide el número de reuniones de trabajo con asociaciones civiles y/o familiares de personas desaparecidas

Tipo de Indicador	Gestión	Dimensión del Indicador	Eficacia	Año de Medición del Resultado	2021
Cobertura	Estatal	Frecuencia de Medición	Trimestral		

<b>Desagregado meta valor por género</b>						
<b>Parámetros de semaforización</b>		<b>Meta Institucional</b>	<b>Meta Valor</b>	<b>Unidad de medida (meta valor)</b>	<b>Hombre</b>	<b>Mujer</b>
0	59.99	100%	40	Reunión	0.00	0.00
60.00	79.99	<b>Sentido del Indicador</b>	<b>Línea Base (meta valor)</b>	<b>Año (Línea base)</b>		
80.00	130	Ascendente	991	2020		

#### Variables del Indicador

<b>Nombre de la Variable</b>	<b>Unidad de medida</b>	<b>Tipo de Acumulación</b>
Número de reuniones con asociaciones civiles y/o familiares llevadas a cabo (realizado)	Reunión	Suma
Número de reuniones con asociaciones civiles y/o familiares llevadas a cabo (programado)	Reunión	Suma

**Fuente de Información** Averiguaciones Previas y/o Carpetas de Investigación, Actas de Hechos, Actas Circunstancias y Colaboraciones

**Medios de verificación** Minutas de Reuniones del Despacho, la Dirección de Análisis y Contexto y de Atención Ciudadana, registros correspondientes al año 2021

**Supuestos** Existe disponibilidad entre diversas asociaciones y/o familiares de personas desaparecidas de la Fiscalía del Estado para llegar a acuerdos relacionados a la búsqueda e investigación del delito de desaparición de personas.

**Observaciones**

**Id\_mir** 12958

- 1 El presente documento despliega la información perteneciente a los indicadores estratégicos y gestión de aquellos programas presupuestarios que proveen de bienes y servicios que generan valor público a la ciudadanía jalisciense
- 2 Se muestra el número del Componente relacionado con el indicador.

**GOBIERNO DEL ESTADO DE JALISCO**  
**PRESUPUESTO DE EGRESOS PARA EL EJERCICIO FISCAL 2021**

**Ficha Técnica de Indicador**

**Sistema de Evaluación del Desempeño (SED)**

Gobierno del Estado de Jalisco		Secretaría de la Hacienda Pública	
<b>Datos del Programa</b>			
<b>Búsqueda, Localización e Investigación de Personas Desaparecidas en el Estado de Jalisco</b>			
Eje: Seguridad, justicia y Estado de derecho		Tema: Personas desaparecidas	
<b>¿Quién gasta?</b>			
16	Unidad Presupuestal	800	Unidad Responsable
Fiscalía Estatal		Fiscalía Especializada en Búsqueda de Personas Desaparecidas	
		00886	Unidad Ejecutora del Gasto
		Fiscalía Especial en Personas Desaparecidas	
<b>¿Para qué se gasta?</b>			
Finalidad		Función	
Gobierno		Justicia	
		Subfunción	
		Procuración de Justicia	
<b>Presupuesto asignado al Programa Presupuestario</b>			
Monto		\$94,151,205.77	
<b>Objetivos</b>			
Nivel	Clave Componente	Resumen Narrativo	
Componente	H5	Productos de análisis y contexto elaborados que fortalecen la búsqueda de personas desaparecidas	
<b>Datos del Indicador</b>			
<b>Denominación</b>		<b>Método de cálculo</b>	
Total de productos de análisis y contexto realizados, sobre desaparición de personas en el Estado.		$(\text{Número de informes emitidos (Realizado)} / \text{Número de informes emitidos (Programado)}) * 100$	
<b>Descripción del Indicador</b>			
Este indicador mide los análisis de la incidencia delictiva existente y preexistente en el tema de personas desaparecidas			
<b>Tipo de Indicador</b>	Gestión	<b>Dimensión del Indicador</b>	Eficacia
<b>Cobertura</b>	Estatal	<b>Frecuencia de Medición</b>	Trimestral
		<b>Desagregado meta valor por género</b>	
<b>Parámetros de semaforización</b>		Meta Institucional	Meta Valor
0	59.99	100%	30
60.00	79.99	Sentido del Indicador	Unidad de medida (meta valor)
80.00	130	Ascendente	Informe
		Línea Base (meta valor)	Año (Línea base)
		904	2020
		<b>Desagregado meta valor por género</b>	
		Hombre	Mujer
		0.00	0.00
<b>Variables del Indicador</b>			
Nombre de la Variable		Unidad de medida	Tipo de Acumulación
Número de informes emitidos (realizado)		Informe	Suma
Número de informes emitidos (programado)		Informe	Suma
<b>Fuente de Información</b>			
Averiguaciones Previas y/o Carpetas de Investigación.			
<b>Medios de verificación</b>			
Averiguaciones Previas y/o Carpetas de Investigación., perteneciente a la Fiscalía Especial en Personas Desaparecidas, registros año 2021.			
<b>Supuestos</b>			
Se tienen bases de datos para analizar el fenómeno de la desaparición de personas			
<b>Observaciones</b>			
<b>Id_mir</b>	14668		

- 1 El presente documento despliega la información perteneciente a los indicadores estratégicos y gestión de aquellos programas presupuestarios que proveen de bienes y servicios que generan valor público a la ciudadanía jalisciense
- 2 Se muestra el número del Componente relacionado con el indicador.

### GOBIERNO DEL ESTADO DE JALISCO PRESUPUESTO DE EGRESOS PARA EL EJERCICIO FISCAL 2021 Ficha Técnica de Indicador

#### Sistema de Evaluación del Desempeño (SED)

Gobierno del Estado de Jalisco Secretaría de la Hacienda Pública

#### Datos del Programa

#### Justicia Restaurativa en Favor de la Víctima

Eje: Seguridad, justicia y Estado de derecho Tema: Procuración de justicia

#### ¿Quién gasta?

16	Unidad Presupuestal	000	Unidad Responsable	00934	Unidad Ejecutora del Gasto
	Fiscalía Estatal		Fiscalía Estatal		Mecanismos Alternativos en Solución de Conflictos

#### ¿Para qué se gasta?

Finalidad	Función	Subfunción
Gobierno	Justicia	Procuración de Justicia

#### Presupuesto asignado al Programa Presupuestario

Monto

#### Objetivos

Nivel	Clave Componente	Resumen Narrativo
Fin		

#### Datos del Indicador

<b>Denominación</b>  Porcentaje de delitos no denunciados respecto a los delitos ocurridos	<b>Método de cálculo</b>  (Total de delitos no denunciados más los delitos denunciados sin averiguación previa más aquellos en los cuales no fue especificado si se denunció o si se inició averiguación previa, entre el total de delitos (Realizado)/Total de delitos no denunciados más los delitos denunciados sin averiguación previa más aquellos en los cuales no fue especificado si se denunció o si se inició averiguación previa, entre el total de delitos (Programado))*100
--	--

**Descripción del Indicador**  
La estimación a nivel nacional sobre los delitos no denunciados o de los que no se inició averiguación previa y sus causas, respecto a los delitos ocurridos en cada entidad federativa

Tipo de Indicador	Estratégico	Dimensión del Indicador	Eficacia	Año de Medición del Resultado	2021
Cobertura	Estatal	Frecuencia de Medición	Anual		

<b>Parámetros de semaforización</b>  130 80.00 79.99 60.00 59.99 0 	Meta Institucional	Meta Valor	Unidad de medida (meta valor)	<b>Desagregado meta valor por género</b>	
	100%	91	Porcentaje	Hombre	Mujer
	Sentido del Indicador	Línea Base (meta valor)	Año (Línea base)	0.00	0.00
	Descendente	94	2011		

#### Variables del Indicador

<b>Nombre de la Variable</b>	<b>Unidad de medida</b>	<b>Tipo de Acumulación</b>
Total de delitos no denunciados más los delitos denunciados sin averiguación previa más aquellos en los cuales no fue especificado si se denunció o si se inició averiguación previa, entre el total de delitos (realizado)	Porcentaje	Suma
Total de delitos no denunciados más los delitos denunciados sin averiguación previa más aquellos en los cuales no fue especificado si se denunció o si se inició averiguación previa, entre el total de delitos (programado)	Porcentaje	Suma

**Fuente de Información**

**Medios de verificación**

**Supuestos**

**Observaciones**

**Id\_mir**

- 1 El presente documento despliega la información perteneciente a los indicadores estratégicos y gestión de aquellos programas presupuestarios que proveen de bienes y servicios que generan valor público a la ciudadanía jalisciense
- 2 Se muestra el número del Componente relacionado con el indicador.

**GOBIERNO DEL ESTADO DE JALISCO**  
**PRESUPUESTO DE EGRESOS PARA EL EJERCICIO FISCAL 2021**

**Ficha Técnica de Indicador**

**Sistema de Evaluación del Desempeño (SED)**

**Gobierno del Estado de Jalisco** **Secretaría de la Hacienda Pública**

**Datos del Programa**

**Justicia Restaurativa en Favor de la Víctima**

**Eje:** Seguridad, justicia y Estado de derecho **Tema:** Procuración de justicia

**¿Quién gasta?**

<b>16</b>	<b>Unidad Presupuestal</b>	<b>000</b>	<b>Unidad Responsable</b>	<b>00934</b>	<b>Unidad Ejecutora del Gasto</b>
	Fiscalía Estatal		Fiscalía Estatal		Mecanismos Alternativos en Solución de Conflictos

**¿Para qué se gasta?**

<b>Finalidad</b>	<b>Función</b>	<b>Subfunción</b>
Gobierno	Justicia	Procuración de Justicia

**Presupuesto asignado al Programa Presupuestario**

**Monto** \$37,256,147.10

**Objetivos**

<b>Nivel</b>	<b>Clave Componente</b>	<b>Resumen Narrativo</b>
Propósito		

**Datos del Indicador**

<b>Denominación</b>	<b>Método de cálculo</b>
Expedientes iniciados por justicia alternativa	(Sumatoria de los expedientes iniciados por justicia alternativa (Realizado)/Sumatoria de los expedientes iniciados por justicia alternativa (Programado))*100

**Descripción del Indicador**  
Se refiere a los expedientes iniciados en los Centros de Justicia alternativa y/o mediación y/o conciliación y/o justicia restaurativa, a fin de conocer las causas y el curso de atención de los mismos.  
Justicia alternativa y/o mecanismos alternativos de solución de controversias: son los medios alternos de resolución de conflictos, sin la intervención de un juez, sino con la ayuda de expertos mediadores, conciliadores y facilitadores que permiten a las partes por medio del diálogo y en un ambiente de cordialidad y respeto, resolver sus conflictos de manera eficaz, gratuita, voluntaria y confidencial.

<b>Tipo de Indicador</b>	Estratégico	<b>Dimensión del Indicador</b>	Eficacia	<b>Año de Medición del Resultado</b>	2021
<b>Cobertura</b>	Estatad	<b>Frecuencia de Medición</b>	Anual		

					<b>Desagregado meta valor por género</b>					
<b>Parámetros de semaforización</b>			<b>Meta Institucional</b>	<b>Meta Valor</b>	<b>Unidad de medida (meta valor)</b>	<b>Hombre</b>	<b>Mujer</b>			
0	59.99	60.00	79.99	80.00	130	100%	19,898	Expediente	0.00	0.00
			<b>Sentido del Indicador</b>	<b>Línea Base (meta valor)</b>	<b>Año (Línea base)</b>					
			Ascendente	4,105	2014					

**Variables del Indicador**

<b>Nombre de la Variable</b>	<b>Unidad de medida</b>	<b>Tipo de Acumulación</b>
Sumatoria de los expedientes iniciados por justicia alternativa (realizado)	Expediente	Suma
Sumatoria de los expedientes iniciados por justicia alternativa (programado)	Expediente	Suma

**Fuente de Información** INEGI. Censo Nacional de Procuración de Justicia Estatal, 2019.

**Medios de verificación**

**Supuestos**

**Observaciones**

**Id. mir** 12700

- 1 El presente documento despliega la información perteneciente a los indicadores estratégicos y gestión de aquellos programas presupuestarios que proveen de bienes y servicios que generan valor público a la ciudadanía jalisciense
- 2 Se muestra el número del Componente relacionado con el indicador.



### GOBIERNO DEL ESTADO DE JALISCO PRESUPUESTO DE EGRESOS PARA EL EJERCICIO FISCAL 2021 Ficha Técnica de Indicador

#### Sistema de Evaluación del Desempeño (SED)

Gobierno del Estado de JaliscoSecretaría de la Hacienda Pública

#### Datos del Programa

#### Justicia Restaurativa en Favor de la Víctima

Eje: Seguridad, justicia y Estado de derechoTema: Procuración de justicia

#### ¿Quién gasta?

16	Unidad Presupuestal	000	Unidad Responsable	00934	Unidad Ejecutora del Gasto
	Fiscalía Estatal		Fiscalía Estatal		Mecanismos Alternativos en Solución de Conflictos

#### ¿Para qué se gasta?

Finalidad	Función	Subfunción
Gobierno	Justicia	Procuración de Justicia

#### Presupuesto asignado al Programa Presupuestario

Monto

#### Objetivos

Nivel	Clave Componente	Resumen Narrativo
Componente	03	Renovación de certificación en mecanismos alternativos obtenida por facilitadores de la Fiscalía Estatal


#### Datos del Indicador

Denominación	Método de cálculo
Total de facilitadores certificados	$(\text{Total de facilitadores certificados (Realizado)} / \text{Total de facilitadores certificados (Programado)}) * 100$

**Descripción del Indicador**  
Este indicador garantiza el cumplimiento de las bases para el funcionamiento de los mecanismos alternativos de solución de controversias

Tipo de Indicador	Gestión	Dimensión del Indicador	Eficacia	Año de Medición del Resultado	2021
Cobertura	Estatal	Frecuencia de Medición	Anual		

#### Desagregado meta valor por género

	Meta Institucional	Meta Valor	Unidad de medida (meta valor)	Hombre	Mujer
	100%	45	Certificado	0.00	0.00
<b>Parámetros de semaforización</b>					
<input type="text" value="0"/> <input type="text" value="59.99"/> <input type="text" value="60.00"/> <input type="text" value="79.99"/> <input type="text" value="80.00"/> <input type="text" value="130"/>					
	Sentido del Indicador	Línea Base (meta valor)	Año (Línea base)		
	Ascendente	No disponible	No disponible		

#### Variables del Indicador

	Unidad de medida	Tipo de Acumulación
Total de facilitadores certificados (realizado)	Certificado	Suma
Total de facilitadores certificados (programado)	Certificado	Suma

**Fuente de Información**

**Medios de verificación**

**Supuestos**

**Observaciones**

**Id. mir**

- 1 El presente documento despliega la información perteneciente a los indicadores estratégicos y gestión de aquellos programas presupuestarios que proveen de bienes y servicios que generan valor público a la ciudadanía jalisciense
- 2 Se muestra el número del Componente relacionado con el indicador.

**GOBIERNO DEL ESTADO DE JALISCO**  
**PRESUPUESTO DE EGRESOS PARA EL EJERCICIO FISCAL 2021**

**Ficha Técnica de Indicador**

**Sistema de Evaluación del Desempeño (SED)**

Gobierno del Estado de Jalisco		Secretaría de la Hacienda Pública	
<b>Datos del Programa</b>			
<b>Justicia Restaurativa en Favor de la Víctima</b>			
Eje: Seguridad, justicia y Estado de derecho		Tema: Procuración de justicia	
<b>¿Quién gasta?</b>			
16	Unidad Presupuestal	000	Unidad Responsable
Fiscalía Estatal		Fiscalía Estatal	
		00934	Unidad Ejecutora del Gasto
		Mecanismos Alternativos en Solución de Conflictos	
<b>¿Para qué se gasta?</b>			
Finalidad		Función	
Gobierno		Justicia	
		Procuración de Justicia	
<b>Presupuesto asignado al Programa Presupuestario</b>			
		Monto \$37,256,147.10	
<b>Objetivos</b>			
Nivel	Clave Componente	Resumen Narrativo	
Componente	A4	Difusión promovida en métodos alternos y solución de conflictos	
<b>Datos del Indicador</b>			
<b>Denominación</b>		<b>Método de cálculo</b>	
Total de campañas concluidas		$(\text{Total de programas creados (Realizado)} / \text{Total de programas creados (Programado)}) * 100$	
<b>Descripción del Indicador</b>			
Este indicador garantiza el cumplimiento de las bases para el funcionamiento de los mecanismos alternativos de solución de controversias			
<b>Tipo de Indicador</b>	Gestión	<b>Dimensión del Indicador</b>	Eficacia
<b>Cobertura</b>	Estatal	<b>Frecuencia de Medición</b>	Mensual
		<b>Año de Medición del Resultado</b>	2021
<b>Desagregado meta valor por género</b>			
		Meta Institucional	Meta Valor
		100%	12
		Unidad de medida (meta valor)	Programa
		Hombre	Mujer
		0.00	0.00
<b>Parámetros de semaforización</b>			
0	59.99	60.00	79.99
80.00	130		
		Sentido del Indicador	Línea Base (meta valor)
		Ascendente	No disponible
		Año (Línea base)	
		No disponible	
<b>Variables del Indicador</b>			
Nombre de la Variable		Unidad de medida	Tipo de Acumulación
Total de programas creados (realizado)		Programa	Suma
Total de programas creados (programado)		Programa	Suma
<b>Fuente de Información</b>	Libro de registro de control interno, de la Dirección General de Mecanismos Alternativos de Solución de Conflictos		
<b>Medios de verificación</b>	Constancias		
<b>Supuestos</b>	Se cuenta con los medios necesarios para la difusión de los mecanismos alternativos de solución de controversias .		
<b>Observaciones</b>			
<b>Id_ mir</b>	12797		

- 1 El presente documento despliega la información perteneciente a los indicadores estratégicos y gestión de aquellos programas presupuestarios que proveen de bienes y servicios que generan valor público a la ciudadanía jalisciense
- 2 Se muestra el número del Componente relacionado con el indicador.

### GOBIERNO DEL ESTADO DE JALISCO PRESUPUESTO DE EGRESOS PARA EL EJERCICIO FISCAL 2021 Ficha Técnica de Indicador

#### Sistema de Evaluación del Desempeño (SED)

Gobierno del Estado de Jalisco Secretaría de la Hacienda Pública

#### Datos del Programa

#### Justicia Restaurativa en Favor de la Víctima

Eje: Seguridad, justicia y Estado de derecho Tema: Procuración de justicia

#### ¿Quién gasta?

16	Unidad Presupuestal	000	Unidad Responsable	00934	Unidad Ejecutora del Gasto
	Fiscalía Estatal		Fiscalía Estatal		Mecanismos Alternativos en Solución de Conflictos

#### ¿Para qué se gasta?

Finalidad	Función	Subfunción
Gobierno	Justicia	Procuración de Justicia

#### Presupuesto asignado al Programa Presupuestario

Monto

#### Objetivos

Nivel	Clave Componente	Resumen Narrativo
Componente	D1	Mecanismos alternativos propiciados a través del diálogo en zona metropolitana para la solución de controversias

#### Datos del Indicador

Denominación	Método de cálculo
Total de procesos resueltos en zona metropolitana	$(\text{Total de procesos resueltos en zona metropolitana (Realizado)} / \text{Total de procesos resueltos en zona metropolitana (Programado)}) * 100$

#### Descripción del Indicador

Este indicador garantiza en todo momento la reparación del daño, mediante el diálogo entre las partes que surjan de una controversia en un hecho ilícito. Basados en la oralidad, la economía procesal y la confidencialidad

Tipo de Indicador	Gestión	Dimensión del Indicador	Eficacia	Año de Medición del Resultado	2021
Cobertura	Estatal	Frecuencia de Medición	Mensual		

#### Desagregado meta valor por género

Parámetros de semaforización		Meta Institucional	Meta Valor	Unidad de medida (meta valor)	Hombre	Mujer
0	59.99	100%	24,000	Expediente	0.00	0.00
<span style="color: red;">■</span>	<span style="color: yellow;">■</span>	Sentido del Indicador	Línea Base (meta valor)	Año (Línea base)		
		Ascendente	No disponible	No disponible		

#### Variables del Indicador

Nombre de la Variable	Unidad de medida	Tipo de Acumulación
Total de procesos resueltos en zona metropolitana (realizado)	Expediente	Suma
Total de procesos resueltos en zona metropolitana (programado)	Expediente	Suma

**Fuente de Información**

**Medios de verificación**

**Supuestos**

**Observaciones**

**Id\_mir**

- 1 El presente documento despliega la información perteneciente a los indicadores estratégicos y gestión de aquellos programas presupuestarios que proveen de bienes y servicios que generan valor público a la ciudadanía jalisciense
- 2 Se muestra el número del Componente relacionado con el indicador.

**GOBIERNO DEL ESTADO DE JALISCO**  
**PRESUPUESTO DE EGRESOS PARA EL EJERCICIO FISCAL 2021**

**Ficha Técnica de Indicador**

**Sistema de Evaluación del Desempeño (SED)**

<b>Gobierno del Estado de Jalisco</b>		<b>Secretaría de la Hacienda Pública</b>	
<b>Datos del Programa</b>			
<b>Justicia Restaurativa en Favor de la Víctima</b>			
Eje: Seguridad, justicia y Estado de derecho		Tema: Procuración de justicia	
<b>¿Quién gasta?</b>			
16	Unidad Presupuestal	000	Unidad Responsable
Fiscalía Estatal		Fiscalía Estatal	
00934	Unidad Ejecutora del Gasto	Mecanismos Alternativos en Solución de Conflictos	
<b>¿Para qué se gasta?</b>			
Gobierno	Finalidad	Justicia	Función
		Procuración de Justicia	
<b>Presupuesto asignado al Programa Presupuestario</b>			
Monto		\$37,256,147.10	
<b>Objetivos</b>			
Componente	Clave Componente	Resumen Narrativo	
		D2 Mecanismos alternativos propiciados mediante el diálogo al Interior del Estado para la solución de conflictos	
<b>Datos del Indicador</b>			
Denominación		Método de cálculo	
Total de procesos resueltos al interior del estado		$(\text{Total de procesos resueltos (Realizado)} / \text{Total de procesos resueltos (Programado)}) * 100$	
Descripción del Indicador			
Este indicador garantiza en todo momento la reparación del daño, mediante el diálogo entre las partes que surjan de una controversia en un hecho ilícito. Basados en la oralidad, la economía procesal y la confidencialidad			
Tipo de Indicador	Gestión	Dimensión del Indicador	Eficacia
Cobertura	Estatal	Frecuencia de Medición	Mensual
		Año de Medición del Resultado	2021
<b>Desagregado meta valor por género</b>			
<b>Parámetros de semaforización</b>		Meta Institucional	Meta Valor
0	59.99	100%	16,000
60.00	79.99	Sentido del Indicador	Unidad de medida (meta valor)
80.00	130	Ascendente	Expediente
		Línea Base (meta valor)	Año (Línea base)
		No disponible	No disponible
<b>Variables del Indicador</b>			
Nombre de la Variable		Unidad de medida	Tipo de Acumulación
Total de procesos resueltos (realizado)		Expediente	Suma
Total de procesos resueltos (programado)		Expediente	Suma
Fuente de Información			
Libro de registro de control interno, de la Dirección de Mecanismos Alternativos en Solución de Conflictos			
Medios de verificación			
Libro de registro de control interno, perteneciente a la Dirección General de Mecanismos Alternativos en Solución de Conflictos			
Supuestos			
Se cuenta con acuerdos reparatorios que resuelven las controversias suscitadas de un hecho ilícito en el interior del estado.			
Observaciones			
Id_mir	12800		

- 1 El presente documento despliega la información perteneciente a los indicadores estratégicos y gestión de aquellos programas presupuestarios que proveen de bienes y servicios que generan valor público a la ciudadanía jalisciense
- 2 Se muestra el número del Componente relacionado con el indicador.

# EL ESTADO DE JALISCO

## PERIÓDICO OFICIAL

1700

### GOBIERNO DEL ESTADO DE JALISCO PRESUPUESTO DE EGRESOS PARA EL EJERCICIO FISCAL 2021 Ficha Técnica de Indicador

#### Sistema de Evaluación del Desempeño (SED)

Gobierno del Estado de Jalisco Secretaría de la Hacienda Pública

#### Datos del Programa

#### Justicia Restaurativa en Favor de la Víctima

Eje: Seguridad, justicia y Estado de derecho Tema: Procuración de justicia

#### ¿Quién gasta?

16	Unidad Presupuestal	000	Unidad Responsable	00940	Unidad Ejecutora del Gasto
	Fiscalía Estatal		Fiscalía Estatal		Dirección General de Investigación Especializada

#### ¿Para qué se gasta?

Finalidad	Función	Subfunción
Gobierno	Justicia	Procuración de Justicia

#### Presupuesto asignado al Programa Presupuestario

Monto

#### Objetivos

Nivel	Clave Componente	Resumen Narrativo
Fin		

#### Datos del Indicador

<b>Denominación</b>  Porcentaje de delitos no denunciados respecto a los delitos ocurridos	<b>Método de cálculo</b>  (Total de delitos no denunciados más los delitos denunciados sin averiguación previa más aquellos en los cuales no fue especificado si se denunció o si se inició averiguación previa, entre el total de delitos (Realizado)/Total de delitos no denunciados más los delitos denunciados sin averiguación previa más aquellos en los cuales no fue especificado si se denunció o si se inició averiguación previa, entre el total de delitos (Programado))*100
--	--

**Descripción del Indicador**  
La estimación a nivel nacional sobre los delitos no denunciados o de los que no se inició averiguación previa y sus causas, respecto a los delitos ocurridos en cada entidad federativa

Tipo de Indicador	Estratégico	Dimensión del Indicador	Eficacia	Año de Medición del Resultado	2021
Cobertura	Estatal	Frecuencia de Medición	Anual		

<b>Parámetros de semaforización</b>  130 <input type="text" value="80.00"/> 79.99 <input type="text" value="60.00"/> 59.99 <input type="text" value="0"/>	Meta Institucional	Meta Valor	Unidad de medida (meta valor)	Desagregado meta valor por género	
	100%	91	Porcentaje	Hombre	Mujer
	Sentido del Indicador	Línea Base (meta valor)	Año (Línea base)	0.00	0.00
	Descendente	94	2011		

#### Variables del Indicador

Nombre de la Variable	Unidad de medida	Tipo de Acumulación
Total de delitos no denunciados más los delitos denunciados sin averiguación previa más aquellos en los cuales no fue especificado si se denunció o si se inició averiguación previa, entre el total de delitos (realizado)	Porcentaje	Suma
Total de delitos no denunciados más los delitos denunciados sin averiguación previa más aquellos en los cuales no fue especificado si se denunció o si se inició averiguación previa, entre el total de delitos (programado)	Porcentaje	Suma

**Fuente de Información**

**Medios de verificación**

**Supuestos**

**Observaciones**

**Id\_mir**

- 1 El presente documento despliega la información perteneciente a los indicadores estratégicos y gestión de aquellos programas presupuestarios que proveen de bienes y servicios que generan valor público a la ciudadanía jalisciense
- 2 Se muestra el número del Componente relacionado con el indicador.

### GOBIERNO DEL ESTADO DE JALISCO PRESUPUESTO DE EGRESOS PARA EL EJERCICIO FISCAL 2021

#### Ficha Técnica de Indicador

#### Sistema de Evaluación del Desempeño (SED)

Gobierno del Estado de Jalisco		Secretaría de la Hacienda Pública	
<b>Datos del Programa</b>			
<b>Fortalecer la Atención Temprana y la Investigación Especializada de Delitos de la Fiscalía Estatal</b>			
Eje: Seguridad, justicia y Estado de derecho		Tema: Procuración de justicia	
<b>¿Quién gasta?</b>			
16	Unidad Presupuestal	000	Unidad Responsable
Fiscalía Estatal		Fiscalía Estatal	
		00940	Unidad Ejecutora del Gasto
		Dirección General de Investigación Especializada	
<b>¿Para qué se gasta?</b>			
Finalidad		Función	
Gobierno		Justicia	
		Procuración de Justicia	
<b>Presupuesto asignado al Programa Presupuestario</b>			
Monto		\$238,721,550.45	
<b>Objetivos</b>			
Nivel	Clave Componente	Resumen Narrativo	
Fin			
<b>Datos del Indicador</b>			
<b>Denominación</b>		<b>Método de cálculo</b>	
Porcentaje de delitos no denunciados respecto a los delitos ocurridos		(Total de delitos no denunciados más los delitos denunciados sin averiguación previa más aquellos en los cuales no fue especificado si se denunció o si se inició averiguación previa, entre el total de delitos (Realizado)/Total de delitos no denunciados más los delitos denunciados sin averiguación previa más aquellos en los cuales no fue especificado si se denunció o si se inició averiguación previa, entre el total de delitos (Programado))*100	
<b>Descripción del Indicador</b>			
La estimación a nivel nacional sobre los delitos no denunciados o de los que no se inició averiguación previa y sus causas, respecto a los delitos ocurridos en cada entidad federativa			
<b>Tipo de Indicador</b>	Estratégico	<b>Dimensión del Indicador</b>	Eficacia
<b>Cobertura</b>	Estatal	<b>Frecuencia de Medición</b>	Anual
		<b>Año de Medición del Resultado</b>	2021
<b>Desagregado meta valor por género</b>			
<b>Parámetros de semaforización</b>		<b>Meta Institucional</b>	<b>Meta Valor</b>
130	80.00	100%	91
79.99	60.00	<b>Sentido del Indicador</b>	<b>Unidad de medida (meta valor)</b>
59.99	0	Descendente	Porcentaje
0		<b>Línea Base (meta valor)</b>	<b>Hombre</b>
		94	0.00
		<b>Año (Línea base)</b>	<b>Mujer</b>
		2011	0.00
<b>Variables del Indicador</b>			
<b>Nombre de la Variable</b>		<b>Unidad de medida</b>	<b>Tipo de Acumulación</b>
Total de delitos no denunciados más los delitos denunciados sin averiguación previa más aquellos en los cuales no fue especificado si se denunció o si se inició averiguación previa, entre el total de delitos (realizado)		Porcentaje	Suma
Total de delitos no denunciados más los delitos denunciados sin averiguación previa más aquellos en los cuales no fue especificado si se denunció o si se inició averiguación previa, entre el total de delitos (programado)		Porcentaje	Suma
<b>Fuente de Información</b>	INEGI. Encuesta Nacional de Victimización y Percepción sobre seguridad Pública (ENVIPE), 2019.		
<b>Medios de verificación</b>			
<b>Supuestos</b>			
<b>Observaciones</b>			
<b>Id_mir</b>	12814		

- 1 El presente documento despliega la información perteneciente a los indicadores estratégicos y gestión de aquellos programas presupuestarios que proveen de bienes y servicios que generan valor público a la ciudadanía jalisciense
- 2 Se muestra el número del Componente relacionado con el indicador.

# EL ESTADO DE JALISCO

## PERIÓDICO OFICIAL

1702

### GOBIERNO DEL ESTADO DE JALISCO PRESUPUESTO DE EGRESOS PARA EL EJERCICIO FISCAL 2021 Ficha Técnica de Indicador

#### Sistema de Evaluación del Desempeño (SED)

Gobierno del Estado de Jalisco		Secretaría de la Hacienda Pública	
<b>Datos del Programa</b>			
<b>Justicia Restaurativa en Favor de la Víctima</b>			
Eje: Seguridad, justicia y Estado de derecho		Tema: Procuración de justicia	
<b>¿Quién gasta?</b>			
16	Unidad Presupuestal	000	Unidad Responsable
Fiscalía Estatal		Fiscalía Estatal	
		00940	Unidad Ejecutora del Gasto
		Dirección General de Investigación Especializada	
<b>¿Para qué se gasta?</b>			
Finalidad		Función	
Gobierno		Justicia	
		Procuración de Justicia	
<b>Presupuesto asignado al Programa Presupuestario</b>			
Monto		\$37,256,147.10	
<b>Objetivos</b>			
Nivel	Clave Componente	Resumen Narrativo	
Propósito			
<b>Datos del Indicador</b>			
<b>Denominación</b>		<b>Método de cálculo</b>	
Porcentaje de averiguaciones previas determinadas respecto al total de averiguaciones abiertas		$\left( \frac{\text{Total de averiguaciones previas y/o carpetas de investigación determinadas entre el total de delitos del fuero común (Realizado)}}{\text{Total de averiguaciones previas y/o carpetas de investigación determinadas entre el total de delitos del fuero común (Programado)}} \times 100$	
<b>Descripción del Indicador</b>			
Representa el porcentaje de averiguaciones previas y/o carpetas de investigación que resuelve (determina) el Ministerio Público, del total de las averiguaciones previas y/o carpetas de investigación abiertas por delitos del fuero común			
<b>Tipo de Indicador</b>	Estratégico	<b>Dimensión del Indicador</b>	Eficacia
<b>Cobertura</b>	Estatal	<b>Frecuencia de Medición</b>	Anual
		<b>Año de Medición del Resultado</b>	2021
<b>Desagregado meta valor por género</b>			
<b>Parámetros de semaforización</b>		<b>Meta Institucional</b>	<b>Meta Valor</b>
0	59.99	100%	53
60.00	79.99	<b>Sentido del Indicador</b>	<b>Unidad de medida (meta valor)</b>
80.00	130	Ascendente	Porcentaje
		<b>Línea Base (meta valor)</b>	<b>Hombre</b>
		27	0.00
		<b>Año (Línea base)</b>	<b>Mujer</b>
		2010	0.00
<b>Variabes del Indicador</b>			
<b>Nombre de la Variable</b>		<b>Unidad de medida</b>	<b>Tipo de Acumulación</b>
Total de averiguaciones previas y/o carpetas de investigación determinadas entre el total de delitos del fuero común (realizado)		Porcentaje	Suma
Total de averiguaciones previas y/o carpetas de investigación determinadas entre el total de delitos del fuero común (programado)		Porcentaje	Suma
<b>Fuente de Información</b>	INEGI. Censo Nacional de Procuración de Justicia Estatal, 2019.		
<b>Medios de verificación</b>			
<b>Supuestos</b>			
<b>Observaciones</b>			
<b>id_mir</b>	12741		

- 1 El presente documento despliega la información perteneciente a los indicadores estratégicos y gestión de aquellos programas presupuestarios que proveen de bienes y servicios que generan valor público a la ciudadanía jalisciense
- 2 Se muestra el número del Componente relacionado con el indicador.

### GOBIERNO DEL ESTADO DE JALISCO PRESUPUESTO DE EGRESOS PARA EL EJERCICIO FISCAL 2021

#### Ficha Técnica de Indicador

#### Sistema de Evaluación del Desempeño (SED)

Gobierno del Estado de Jalisco		Secretaría de la Hacienda Pública	
<b>Datos del Programa</b>			
<b>Fortalecer la Atención Temprana y la Investigación Especializada de Delitos de la Fiscalía Estatal</b>			
Eje: Seguridad, justicia y Estado de derecho		Tema: Procuración de justicia	
<b>¿Quién gasta?</b>			
16	Unidad Presupuestal	000	Unidad Responsable
Fiscalía Estatal		Fiscalía Estatal	
00940	Unidad Ejecutora del Gasto	Dirección General de Investigación Especializada	
<b>¿Para qué se gasta?</b>			
Gobierno	Función	Subfunción	
Justicia		Procuración de Justicia	
<b>Presupuesto asignado al Programa Presupuestario</b>			
Monto		\$238,721,550.45	
<b>Objetivos</b>			
Propósito	Clave Componente	Resumen Narrativo	
<b>Datos del Indicador</b>			
<b>Denominación</b>		<b>Método de cálculo</b>	
Porcentaje de averiguaciones previas determinadas respecto al total de averiguaciones abiertas		$\left( \frac{\text{Total de averiguaciones previas y/o carpetas de investigación determinadas entre el total de delitos del fuero común (Realizado)}}{\text{Total de averiguaciones previas y/o carpetas de investigación determinadas entre el total de delitos del fuero común (Programado)}} \times 100$	
<b>Descripción del Indicador</b>			
Representa el porcentaje de averiguaciones previas y/o carpetas de investigación que resuelve (determina) el Ministerio Público, del total de las averiguaciones previas y/o carpetas de investigación abiertas por delitos del fuero común			
<b>Tipo de Indicador</b>	Estratégico	<b>Dimensión del Indicador</b>	Eficacia
<b>Año de Medición del Resultado</b>	2021		
<b>Cobertura</b>	Estatal	<b>Frecuencia de Medición</b>	Anual
<b>Desagregado meta valor por género</b>			
<b>Parámetros de semaforización</b>		<b>Meta Institucional</b>	<b>Meta Valor</b>
0	59.99	100%	53
60.00	79.99	<b>Sentido del Indicador</b>	<b>Unidad de medida (meta valor)</b>
80.00	130	Ascendente	Porcentaje
		<b>Línea Base (meta valor)</b>	<b>Año (Línea base)</b>
		27	2010
<b>Desagregado meta valor por género</b>		<b>Hombre</b>	<b>Mujer</b>
		0.00	0.00
<b>VARIABLES DEL INDICADOR</b>			
<b>Nombre de la Variable</b>		<b>Unidad de medida</b>	<b>Tipo de Acumulación</b>
Total de averiguaciones previas y/o carpetas de investigación determinadas entre el total de delitos del fuero común (realizado)		Porcentaje	Suma
Total de averiguaciones previas y/o carpetas de investigación determinadas entre el total de delitos del fuero común (programado)		Porcentaje	Suma
<b>Fuente de Información</b>	INEGI. Censo Nacional de Procuración de Justicia Estatal, 2019.		
<b>Medios de verificación</b>			
<b>Supuestos</b>			
<b>Observaciones</b>			
<b>id_mir</b>	12815		

1 El presente documento despliega la información perteneciente a los indicadores estratégicos y gestión de aquellos programas presupuestarios que proveen de bienes y servicios que generan valor público a la ciudadanía jalisciense

2 Se muestra el número del Componente relacionado con el indicador.



# EL ESTADO DE JALISCO

## PERIÓDICO OFICIAL

1704

### GOBIERNO DEL ESTADO DE JALISCO PRESUPUESTO DE EGRESOS PARA EL EJERCICIO FISCAL 2021 Ficha Técnica de Indicador

#### Sistema de Evaluación del Desempeño (SED)

Gobierno del Estado de Jalisco Secretaría de la Hacienda Pública

#### Datos del Programa

**Fortalecer la Atención Temprana y la Investigación Especializada de Delitos de la Fiscalía Estatal**

Eje: Seguridad, justicia y Estado de derecho

Tema: Procuración de justicia

#### ¿Quién gasta?

16	Unidad Presupuestal	000	Unidad Responsable	00940	Unidad Ejecutora del Gasto
	Fiscalía Estatal		Fiscalía Estatal		Dirección General de Investigación Especializada

#### ¿Para qué se gasta?

Finalidad	Función	Subfunción
Gobierno	Justicia	Procuración de Justicia

#### Presupuesto asignado al Programa Presupuestario

Monto

#### Objetivos

Nivel	Clave Componente	Resumen Narrativo
Componente	03	Carpetas de investigación judicializadas con o sin detenido

#### Datos del Indicador

Denominación	Método de cálculo
Total de carpetas de Investigación Judicializadas con o sin detenido	$(\text{Total de carpetas de Investigación Judicializadas en la Dirección General en Investigación Especializada (Realizado)} / \text{Total de carpetas de investigación Judicializadas en la Dirección General en Investigación Especializada (Programado)}) * 100$

#### Descripción del Indicador

Este indicador mide el total de carpetas de Investigación Judicializadas

Tipo de Indicador	Gestión	Dimensión del Indicador	Eficiencia	Año de Medición del Resultado	2021
Cobertura	Estatal	Frecuencia de Medición	Mensual		

#### Desagregado meta valor por género

Parámetros de semaforización		Meta Institucional	Meta Valor	Unidad de medida (meta valor)	Hombre	Mujer
		100%	2,052	Carpeta de Investigación	0.00	0.00
0	59.99	60.00	79.99	80.00	130	
■	■	■	■	■		
		Sentido del Indicador	Línea Base (meta valor)	Arro (Línea Base)		
		Ascendente	No disponible	No disponible		

#### Variables del Indicador

Nombre de la Variable	Unidad de medida	Tipo de Acumulación
Total de carpetas de investigación Judicializadas en la Dirección General en Investigación Especializada (realizado)	Carpeta de Investigación	Suma
Total de carpetas de investigación Judicializadas en la Dirección General en Investigación Especializada (programado)	Carpeta de Investigación	Suma

**Fuente de Información**

**Medios de verificación**

**Supuestos**

**Observaciones**

**Id\_mir**

- 1 El presente documento despliega la información perteneciente a los indicadores estratégicos y gestión de aquellos programas presupuestarios que proveen de bienes y servicios que generan valor público a la ciudadanía jalisciense
- 2 Se muestra el número del Componente relacionado con el indicador.

### GOBIERNO DEL ESTADO DE JALISCO PRESUPUESTO DE EGRESOS PARA EL EJERCICIO FISCAL 2021 Ficha Técnica de Indicador

#### Sistema de Evaluación del Desempeño (SED)

Gobierno del Estado de Jalisco Secretaría de la Hacienda Pública

#### Datos del Programa

**Fortalecer la Atención Temprana y la Investigación Especializada de Delitos de la Fiscalía Estatal**

Eje: Seguridad, justicia y Estado de derecho

Tema: Procuración de justicia

#### ¿Quién gasta?

16	Unidad Presupuestal	000	Unidad Responsable	00940	Unidad Ejecutora del Gasto
	Fiscalía Estatal		Fiscalía Estatal		Dirección General de Investigación Especializada

#### ¿Para qué se gasta?

Finalidad	Función	Subfunción
Gobierno	Justicia	Procuración de Justicia

#### Presupuesto asignado al Programa Presupuestario

Monto

#### Objetivos

Nivel	Clave Componente	Resumen Narrativo
Componente	02	02 -Carpetas de investigación resueltas anticipadamente por el Ministerio Público.

#### Datos del Indicador

Denominación	Método de cálculo
Total de carpetas de Investigación Resueltas	(Total de carpetas de investigación resueltas en la Dirección General en Investigación Especializada (Realizado) / Total de carpetas de investigación resueltas en la Dirección General en Investigación Especializada (Programado))*100

#### Descripción del Indicador

Este indicador mide el total de carpetas de Investigación en sus diferentes formas de resolución

Tipo de Indicador	Gestión	Dimensión del Indicador	Eficiencia	Año de Medición del Resultado	2021
Cobertura	Estatal	Frecuencia de Medición	Mensual		

#### Desagregado meta valor por género

Parámetros de semaforización		Meta Institucional	Meta Valor	Unidad de medida (meta valor)	Hombre	Mujer
0	59.99	100%	14,568	Carpeta de Investigación	0.00	0.00
60.00	79.99	Sentido del Indicador	Línea Base (meta valor)	Año (Línea Base)		
80.00	130	Ascendente	No disponible	No disponible		

#### Variables del Indicador

Nombre de la Variable	Unidad de medida	Tipo de Acumulación
Total de carpetas de investigación resueltas en la Dirección General en Investigación Especializada (realizado)	Carpeta de Investigación	Suma
Total de carpetas de investigación resueltas en la Dirección General en Investigación Especializada (programado)	Carpeta de Investigación	Suma

**Fuente de Información**

**Medios de verificación**

**Supuestos**

**Observaciones**

**Id\_mir**

- 1 El presente documento despliega la información perteneciente a los indicadores estratégicos y gestión de aquellos programas presupuestarios que proveen de bienes y servicios que generan valor público a la ciudadanía jalisciense
- 2 Se muestra el número del Componente relacionado con el indicador.

### GOBIERNO DEL ESTADO DE JALISCO PRESUPUESTO DE EGRESOS PARA EL EJERCICIO FISCAL 2021 Ficha Técnica de Indicador

#### Sistema de Evaluación del Desempeño (SED)

Gobierno del Estado de Jalisco		Secretaría de la Hacienda Pública	
<b>Datos del Programa</b>			
<b>Fortalecer la Atención Temprana y la Investigación Especializada de Delitos de la Fiscalía Estatal</b>			
Eje: Seguridad, justicia y Estado de derecho		Tema: Procuración de justicia	
<b>¿Quién gasta?</b>			
16	Unidad Presupuestal	000	Unidad Responsable
Fiscalía Estatal		Fiscalía Estatal	
00940	Unidad Ejecutora del Gasto	Dirección General de Investigación Especializada	
<b>¿Para qué se gasta?</b>			
Gobierno	Función	Subfunción	
Justicia		Procuración de Justicia	
<b>Presupuesto asignado al Programa Presupuestario</b>			
Monto		\$238,721,550.45	
<b>Objetivos</b>			
Nivel	Clave Componente	Resumen Narrativo	
Componente	01	Carpets de investigación remitidas a mecanismos alternos de solución de conflictos.	
<b>Datos del Indicador</b>			
<b>Denominación</b>		<b>Método de cálculo</b>	
Total de carpetas de Investigación enviadas a Mecanismos Alternos		$(\text{Número de carpetas de Investigación remitidas a Mecanismos Alternos en Solución de Conflictos (Realizado)} / \text{Número de carpetas de Investigación remitidas a Mecanismos Alternos en Solución de Conflictos (Programado)}) * 100$	
<b>Descripción del Indicador</b>			
Este indicador mide las Carpetas de investigación remitidas a la Dirección de Mecanismos Alternos en Solución de Conflictos debido a que las partes deciden llegar a un acuerdo reparatorio			
<b>Tipo de Indicador</b>	Gestión	<b>Dimensión del Indicador</b>	Eficiencia
<b>Cobertura</b>	Estatal	<b>Frecuencia de Medición</b>	Mensual
		<b>Año de Medición del Resultado</b>	
		2021	
		<b>Desagregado meta valor por género</b>	
		Hombre	Mujer
		0.00	0.00
<b>Parámetros de semaforización</b>		<b>Meta Institucional</b>	<b>Meta Valor</b>
0	59.99	100%	8,400
60.00	79.99	<b>Unidad de medida (meta valor)</b>	<b>Línea Base (meta valor)</b>
80.00	130	Carpeta de Investigación	No disponible
130		<b>Sentido del Indicador</b>	<b>Unidad de medida (meta valor)</b>
130		Ascendente	No disponible
<b>Variables del Indicador</b>			
<b>Nombre de la Variable</b>		<b>Unidad de medida</b>	<b>Tipo de Acumulación</b>
Número de carpetas de Investigación remitidas a Mecanismos Alternos en Solución de Conflictos (realizado)		Carpeta de Investigación	Suma
Número de carpetas de Investigación remitidas a Mecanismos Alternos en Solución de Conflictos (programado)		Carpeta de Investigación	Suma
<b>Fuente de Información</b>			
Carpeta de Investigación remitidas a Mecanismos Alternos en Solución de Conflictos			
<b>Medios de verificación</b>			
Carpets de Investigación en el Sistema Integral de Información Informática			
<b>Supuestos</b>			
Se tiene la voluntad de las partes para resolver el conflicto en la Dirección de Mecanismos Alternativos de Solución de Conflictos.			
<b>Observaciones</b>			
<b>Id_mir</b>		12841	

- 1 El presente documento despliega la información perteneciente a los indicadores estratégicos y gestión de aquellos programas presupuestarios que proveen de bienes y servicios que generan valor público a la ciudadanía jalisciense
- 2 Se muestra el número del Componente relacionado con el indicador.

### GOBIERNO DEL ESTADO DE JALISCO PRESUPUESTO DE EGRESOS PARA EL EJERCICIO FISCAL 2021 Ficha Técnica de Indicador

#### Sistema de Evaluación del Desempeño (SED)

Gobierno del Estado de Jalisco Secretaría de la Hacienda Pública

#### Datos del Programa

**Fortalecer la Atención Temprana y la Investigación Especializada de Delitos de la Fiscalía Estatal**

Eje: Seguridad, justicia y Estado de derecho Tema: Procuración de justicia

#### ¿Quién gasta?

16	Unidad Presupuestal	000	Unidad Responsable	00940	Unidad Ejecutora del Gasto
	Fiscalía Estatal		Fiscalía Estatal		Dirección General de Investigación Especializada

#### ¿Para qué se gasta?

Finalidad	Función	Subfunción
Gobierno	Justicia	Procuración de Justicia

#### Presupuesto asignado al Programa Presupuestario

Monto

#### Objetivos

Nivel	Clave Componente	Resumen Narrativo
Componente	18	Mando y conducción con o sin detenido realizados por el ministerio público al primer respondiente.

#### Datos del Indicador

Denominación	Método de cálculo
Total de Carpetas de Investigación realizados con mando y conducción	(Número de carpetas de investigación generadas del primer respondiente (Realizado) / Número de carpetas de investigación generadas del primer respondiente (Programado))*100

#### Descripción del Indicador

Este indicador mide la cantidad de denuncias con atención inmediata, en el lugar de los hechos a los ofendidos o víctimas del delito, haciendo valer en el acto sus derechos y garantías dando inicio a la Carpeta de Investigación.

Tipo de Indicador	Gestión	Dimensión del Indicador	Eficiencia	Año de Medición del Resultado	2021
Cobertura	Estatal	Frecuencia de Medición	Mensual		

#### Desagregado meta valor por género

	Meta Institucional	Meta Valor	Unidad de medida (meta valor)	Hombre	Mujer												
Parámetros de semaforización	100%	6,264	Carpeta de Investigación	0.00	0.00												
<table style="display: inline-table; border: none;"> <tr> <td style="border: 1px solid black; padding: 2px;">0</td> <td style="border: 1px solid black; padding: 2px;">59.99</td> <td style="border: 1px solid black; padding: 2px;">60.00</td> <td style="border: 1px solid black; padding: 2px;">79.99</td> <td style="border: 1px solid black; padding: 2px;">80.00</td> <td style="border: 1px solid black; padding: 2px;">130</td> </tr> <tr> <td style="background-color: red; width: 15px; height: 15px;"></td> <td style="background-color: red; width: 15px; height: 15px;"></td> <td style="background-color: yellow; width: 15px; height: 15px;"></td> <td style="background-color: yellow; width: 15px; height: 15px;"></td> <td style="background-color: green; width: 15px; height: 15px;"></td> <td style="background-color: green; width: 15px; height: 15px;"></td> </tr> </table>	0	59.99	60.00	79.99	80.00	130							Sentido del Indicador	Línea Base (meta valor)	Investigación Año (Línea Base)		
0	59.99	60.00	79.99	80.00	130												
	Ascendente	No disponible	No disponible														

#### Variables del Indicador

Nombre de la Variable	Unidad de medida	Tipo de Acumulación
Número de carpetas de investigación generadas del primer respondiente (realizado)	Carpeta de Investigación	Suma
Número de carpetas de investigación generadas del primer respondiente (programado)	Carpeta de Investigación	Suma

**Fuente de Información**

**Medios de verificación**

**Supuestos**

**Observaciones**

**Id\_mir**

- 1 El presente documento despliega la información perteneciente a los indicadores estratégicos y gestión de aquellos programas presupuestarios que proveen de bienes y servicios que generan valor público a la ciudadanía jalisciense
- 2 Se muestra el número del Componente relacionado con el indicador.

### GOBIERNO DEL ESTADO DE JALISCO PRESUPUESTO DE EGRESOS PARA EL EJERCICIO FISCAL 2021 Ficha Técnica de Indicador

#### Sistema de Evaluación del Desempeño (SED)

Gobierno del Estado de Jalisco Secretaría de la Hacienda Pública

#### Datos del Programa

**Fortalecer la Atención Temprana y la Investigación Especializada de Delitos de la Fiscalía Estatal**

Eje: Seguridad, justicia y Estado de derecho Tema: Procuración de justicia

#### ¿Quién gasta?

16	Unidad Presupuestal	000	Unidad Responsable	00940	Unidad Ejecutora del Gasto
	Fiscalía Estatal		Fiscalía Estatal		Dirección General de Investigación Especializada

#### ¿Para qué se gasta?

Finalidad	Función	Subfunción
Gobierno	Justicia	Procuración de Justicia

#### Presupuesto asignado al Programa Presupuestario

Monto

#### Objetivos

Nivel	Clave Componente	Resumen Narrativo
Componente	A1	Medidas de protección otorgadas por el ministerio público a las víctimas del delito

#### Datos del Indicador

Denominación	Método de cálculo
Total de medidas otorgadas a las víctimas de un delito	(Número de medidas de protección otorgadas en la Dirección General en Investigación Especializada (Realizado) / Número de medidas de protección otorgadas en la Dirección General en Investigación Especializada (Programado))*100

**Descripción del Indicador**  
Este indicador mide las medidas de protección dictadas en favor de las víctimas

Tipo de Indicador	Gestión	Dimensión del Indicador	Eficiencia	Año de Medición del Resultado	2021
Cobertura	Estatal	Frecuencia de Medición	Mensual		

Parámetros de semaforización		Meta Institucional		Meta Valor		Unidad de medida (meta valor)		Desagregado meta valor por género		
		Meta	Valor	Meta	Valor	Unidad	Meta	Valor	Hombre	Mujer
0	59.99	100%	19,020	Carpeta de Investigación	0.00	0.00				
60.00	79.99	Sentido del Indicador		Línea Base (meta valor)		Año (línea base)				
80.00	130	Ascendente		No disponible		No disponible				

#### Variables del Indicador

Nombre de la Variable	Unidad de medida	Tipo de Acumulación
Número de medidas de protección otorgadas en la Dirección General en Investigación Especializada (realizado)	Carpeta de Investigación	Suma
Número de medidas de protección otorgadas en la Dirección General en Investigación Especializada (programado)	Carpeta de Investigación	Suma

**Fuente de Información**

**Medios de verificación**

**Supuestos**

**Observaciones**

**Id\_mir**

- 1 El presente documento despliega la información perteneciente a los indicadores estratégicos y gestión de aquellos programas presupuestarios que proveen de bienes y servicios que generan valor público a la ciudadanía jalisciense
- 2 Se muestra el número del Componente relacionado con el indicador.

**GOBIERNO DEL ESTADO DE JALISCO**  
**PRESUPUESTO DE EGRESOS PARA EL EJERCICIO FISCAL 2021**  
**Ficha Técnica de Indicador**

**Sistema de Evaluación del Desempeño (SED)**

Gobierno del Estado de Jalisco Secretaría de la Hacienda Pública

**Datos del Programa**

**Fortalecer la Atención Temprana y la Investigación Especializada de Delitos de la Fiscalía Estatal**

Eje: Seguridad, justicia y Estado de derecho Tema: Procuración de justicia

**¿Quién gasta?**

16	Unidad Presupuestal	000	Unidad Responsable	00940	Unidad Ejecutora del Gasto
	Fiscalía Estatal		Fiscalía Estatal		Dirección General de Investigación Especializada

**¿Para qué se gasta?**

Finalidad	Función	Subfunción
Gobierno	Justicia	Procuración de Justicia

**Presupuesto asignado al Programa Presupuestario**

Monto

**Objetivos**

Nivel	Clave Componente	Resumen Narrativo
Componente	17	Atención en línea de los hechos denunciados por los usuarios.

**Datos del Indicador**

Denominación	Método de cálculo
Total de denuncias recibidas en línea	(Número de denuncias recibidas en línea (Realizado) / Número de denuncias recibidas en línea (Programado))*100

**Descripción del Indicador**  
Este indicador contabiliza las denuncias recibidas vía electrónica que conoce la autoridad

Tipo de Indicador	Gestión	Dimensión del Indicador	Eficiencia	Año de Medición del Resultado	2021
Cobertura	Estatal	Frecuencia de Medición	Mensual		

**Desagregado meta valor por género**

	Meta Institucional	Meta Valor	Unidad de medida (meta valor)	Hombre	Mujer
	100%	134,820	Carpeta de Investigación Año (Línea Base)	0.00	0.00
<b>Parámetros de semaforización</b>					
0	59.99	60.00	79.99	80.00	130
■ ■ ■ ■ ■					
	Sentido del Indicador	Línea Base (meta valor)			
	Ascendente	No disponible			

**VARIABLES DEL INDICADOR**

Nombre de la Variable	Unidad de medida	Tipo de Acumulación
Número de denuncias recibidas en línea (realizado)	Carpeta de Investigación	Suma
Número de denuncias recibidas en línea (programado)	Carpeta de Investigación	Suma

**Fuente de Información**

**Medios de verificación**

**Supuestos**

**Observaciones**

**Id. mir**

- 1 El presente documento despliega la información perteneciente a los indicadores estratégicos y gestión de aquellos programas presupuestarios que proveen de bienes y servicios que generan valor público a la ciudadanía jalisciense
- 2 Se muestra el número del Componente relacionado con el indicador.

### GOBIERNO DEL ESTADO DE JALISCO PRESUPUESTO DE EGRESOS PARA EL EJERCICIO FISCAL 2021 Ficha Técnica de Indicador

#### Sistema de Evaluación del Desempeño (SED)

Gobierno del Estado de Jalisco Secretaría de la Hacienda Pública

#### Datos del Programa

**Fortalecer la Atención Temprana y la Investigación Especializada de Delitos de la Fiscalía Estatal**

Eje: Seguridad, justicia y Estado de derecho Tema: Procuración de justicia

#### ¿Quién gasta?

16	Unidad Presupuestal	000	Unidad Responsable	00940	Unidad Ejecutora del Gasto
	Fiscalía Estatal		Fiscalía Estatal		Dirección General de Investigación Especializada

#### ¿Para qué se gasta?

Finalidad	Función	Subfunción
Gobierno	Justicia	Procuración de Justicia

#### Presupuesto asignado al Programa Presupuestario

Monto

#### Objetivos

Nivel	Clave Componente	Resumen Narrativo
Componente	04	Denuncias iniciadas de manera presencial o por escrito donde se presume un hecho delictivo.

#### Datos del Indicador

Denominación	Método de cálculo
Total de denuncias ante ministerio público y oficialía de partes	(Número de denuncias iniciadas y/o recibidas en la Dirección General en Investigación Especializada (Realizado) / Número de denuncias iniciadas y/o recibidas en la Dirección General en Investigación Especializada (Programado))*100

**Descripción del Indicador**  
Este indicador inicia y/o recaba la noticia criminal por parte del ciudadano en donde tomó conocimiento el Agente del Ministerio Público

Tipo de Indicador	Gestión	Dimensión del Indicador	Eficiencia	Año de Medición del Resultado	2021
Cobertura	Estatal	Frecuencia de Medición	Mensual		

<b>Parámetros de semaforización</b> <div style="display: flex; justify-content: space-around; align-items: center;"> <div style="text-align: center;">0</div> <div style="text-align: center;">59.99</div> <div style="text-align: center;">60.00</div> <div style="text-align: center;">79.99</div> <div style="text-align: center;">80.00</div> <div style="text-align: center;">130</div> </div> <div style="display: flex; justify-content: space-around; margin-top: 5px;"> <div style="width: 15px; height: 15px; background-color: red; border: 1px solid black;"></div> <div style="width: 15px; height: 15px; background-color: yellow; border: 1px solid black;"></div> <div style="width: 15px; height: 15px; background-color: green; border: 1px solid black;"></div> </div>	Meta Institucional	Meta Valor	Unidad de medida (meta valor)	Desagregado meta valor por género	
	100%	37,692	Carpeta de Investigación	Hombre	Mujer
Sentido del Indicador	Línea Base (meta valor)	Arro (Línea Base)	0.00	0.00	
Ascendente	No disponible	No disponible			

#### Variables del Indicador

Nombre de la Variable	Unidad de medida	Tipo de Acumulación
Número de denuncias iniciadas y/o recibidas en la Dirección General en Investigación Especializada (realizado)	Carpeta de Investigación	Suma
Número de denuncias iniciadas y/o recibidas en la Dirección General en Investigación Especializada (programado)	Carpeta de Investigación	Suma

**Fuente de Información**

**Medios de verificación**

**Supuestos**

**Observaciones**

**Id\_mir**

- 1 El presente documento despliega la información perteneciente a los indicadores estratégicos y gestión de aquellos programas presupuestarios que proveen de bienes y servicios que generan valor público a la ciudadanía jalisciense
- 2 Se muestra el número del Componente relacionado con el indicador.

### GOBIERNO DEL ESTADO DE JALISCO PRESUPUESTO DE EGRESOS PARA EL EJERCICIO FISCAL 2021 Ficha Técnica de Indicador

#### Sistema de Evaluación del Desempeño (SED)

Gobierno del Estado de Jalisco Secretaría de la Hacienda Pública

#### Datos del Programa

**Fortalecer la Atención Temprana y la Investigación Especializada de Delitos de la Fiscalía Estatal**

Eje: Seguridad, justicia y Estado de derecho Tema: Procuración de justicia

#### ¿Quién gasta?

16	Unidad Presupuestal	000	Unidad Responsable	00940	Unidad Ejecutora del Gasto
	Fiscalía Estatal		Fiscalía Estatal		Dirección General de Investigación Especializada

#### ¿Para qué se gasta?

Finalidad	Función	Subfunción
Gobierno	Justicia	Procuración de Justicia

#### Presupuesto asignado al Programa Presupuestario

Monto

#### Objetivos

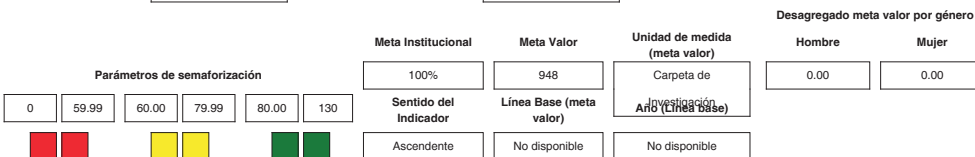
Nivel	Clave Componente	Resumen Narrativo
Componente	15	Carpets de investigación iniciadas y/o recibidas en la Dirección de Delitos Varios

#### Datos del Indicador

Denominación	Método de cálculo
Total de carpetas de investigación iniciadas, recibidas en Delitos Varios	(Número de denuncias iniciadas y/o recibidas en la Dirección de Delitos Varios (Realizado) / Número de denuncias iniciadas y/o recibidas en la Dirección de Delitos Varios (Programado))*100

**Descripción del Indicador**  
Este indicador mide las carpetas de investigación iniciadas y/o recibidas de las diferentes área de la Fiscalía del Estado por los delitos de Violencia Familiar, Crueldad Animal, Responsabilidad Médica Y Privación Ilegal de la Libertad

Tipo de Indicador	Gestión	Dimensión del Indicador	Eficiencia	Año de Medición del Resultado	2021
Cobertura	Estatal	Frecuencia de Medición	Mensual		



#### Variables del Indicador

Nombre de la Variable	Unidad de medida	Tipo de Acumulación
Número de denuncias iniciadas y/o recibidas en la Dirección de Delitos Varios (realizado)	Carpeta de Investigación	Suma
Número de denuncias iniciadas y/o recibidas en la Dirección de Delitos Varios (programado)	Carpeta de Investigación	Suma

**Fuente de Información**

**Medios de verificación**

**Supuestos**  
Se recaban las declaraciones de los participantes dentro de la carpeta de investigación, solicitándose peritajes, investigaciones de campo, medidas de protección y providencias, se giran oficios a la policía investigadora y se realizan inspecciones de lugares y personas en los delitos de violencia familiar, crueldad animal, responsabilidad médica y privación ilegal de la libertad.

**Observaciones**

**Id\_mir**

- 1 El presente documento despliega la información perteneciente a los indicadores estratégicos y gestión de aquellos programas presupuestarios que proveen de bienes y servicios que generan valor público a la ciudadanía jalisciense
- 2 Se muestra el número del Componente relacionado con el indicador.



# EL ESTADO DE JALISCO

## PERIÓDICO OFICIAL

1712

### GOBIERNO DEL ESTADO DE JALISCO PRESUPUESTO DE EGRESOS PARA EL EJERCICIO FISCAL 2021 Ficha Técnica de Indicador

#### Sistema de Evaluación del Desempeño (SED)

Gobierno del Estado de Jalisco Secretaría de la Hacienda Pública

#### Datos del Programa

**Garantizar la Legalidad en Atención, Seguimiento y Conclusión de Procesos Penales Competencia de la Fiscalía**

Eje: Seguridad, justicia y Estado de derecho

Tema: Procuración de justicia

#### ¿Quién gasta?

16	Unidad Presupuestal	000	Unidad Responsable	00941	Unidad Ejecutora del Gasto
	Fiscalía Estatal		Fiscalía Estatal		Dirección General en Seguimiento a Procesos

#### ¿Para qué se gasta?

Finalidad	Función	Subfunción
Gobierno	Justicia	Procuración de Justicia

#### Presupuesto asignado al Programa Presupuestario

Monto

#### Objetivos

Nivel	Clave Componente	Resumen Narrativo
Fin		

#### Datos del Indicador

<b>Denominación</b>  Porcentaje de delitos no denunciados respecto a los delitos ocurridos	<b>Método de cálculo</b>  (Total de delitos no denunciados más los delitos denunciados sin averiguación previa más aquellos en los cuales no fue especificado si se denunció o si se inició averiguación previa, entre el total de delitos (Realizado)/Total de delitos no denunciados más los delitos denunciados sin averiguación previa más aquellos en los cuales no fue especificado si se denunció o si se inició averiguación previa, entre el total de delitos (Programado))*100
--	--

**Descripción del Indicador**  
La estimación a nivel nacional sobre los delitos no denunciados o de los que no se inició averiguación previa y sus causas, respecto a los delitos ocurridos en cada entidad federativa

<b>Tipo de Indicador</b>	<input type="text" value="Estratégico"/>	<b>Dimensión del Indicador</b>	<input type="text" value="Eficacia"/>	<b>Año de Medición del Resultado</b>	<input type="text" value="2021"/>
<b>Cobertura</b>	<input type="text" value="Estatal"/>	<b>Frecuencia de Medición</b>	<input type="text" value="Anual"/>		

<b>Parámetros de semaforización</b>  130 <input type="text" value="80.00"/> <input type="text" value="79.99"/> <input type="text" value="60.00"/> <input type="text" value="59.99"/> <input type="text" value="0"/>  	<b>Meta Institucional</b>	<input type="text" value="100%"/>	<b>Meta Valor</b>	<input type="text" value="91"/>	<b>Unidad de medida (meta valor)</b>	<input type="text" value="Porcentaje"/>	<b>Desagregado meta valor por género</b>	
	<b>Sentido del Indicador</b>	<input type="text" value="Descendente"/>	<b>Línea Base (meta valor)</b>	<input type="text" value="94"/>	<b>Año (Línea base)</b>	<input type="text" value="2011"/>	<input type="text" value="0.00"/>	<input type="text" value="0.00"/>

#### Variables del Indicador

<b>Nombre de la Variable</b>	<b>Unidad de medida</b>	<b>Tipo de Acumulación</b>
Total de delitos no denunciados más los delitos denunciados sin averiguación previa más aquellos en los cuales no fue especificado si se denunció o si se inició averiguación previa, entre el total de delitos (realizado)	Porcentaje	Suma
Total de delitos no denunciados más los delitos denunciados sin averiguación previa más aquellos en los cuales no fue especificado si se denunció o si se inició averiguación previa, entre el total de delitos (programado)	Porcentaje	Suma

<b>Fuente de Información</b>	<input type="text" value="INEGI. Encuesta Nacional de Victimización y Percepción sobre seguridad Pública (ENVIPE), 2019."/>
<b>Medios de verificación</b>	<input type="text"/>
<b>Supuestos</b>	<input type="text"/>
<b>Observaciones</b>	<input type="text"/>
<b>Id_mir</b>	<input type="text" value="12588"/>

- 1 El presente documento despliega la información perteneciente a los indicadores estratégicos y gestión de aquellos programas presupuestarios que proveen de bienes y servicios que generan valor público a la ciudadanía jalisciense
- 2 Se muestra el número del Componente relacionado con el indicador.

### GOBIERNO DEL ESTADO DE JALISCO PRESUPUESTO DE EGRESOS PARA EL EJERCICIO FISCAL 2021 Ficha Técnica de Indicador

#### Sistema de Evaluación del Desempeño (SED)

Gobierno del Estado de Jalisco Secretaría de la Hacienda Pública

**Datos del Programa**

**Garantizar la Legalidad en Atención, Seguimiento y Conclusión de Procesos Penales Competencia de la Fiscalía**

Eje: Seguridad, justicia y Estado de derecho Tema: Procuración de justicia

#### ¿Quién gasta?

16	Unidad Presupuestal	000	Unidad Responsable	00941	Unidad Ejecutora del Gasto
	Fiscalía Estatal		Fiscalía Estatal		Dirección General en Seguimiento a Procesos

#### ¿Para qué se gasta?

Finalidad	Función	Subfunción
Gobierno	Justicia	Procuración de Justicia

#### Presupuesto asignado al Programa Presupuestario

Monto

#### Objetivos


Nivel	Clave Componente	Resumen Narrativo
Fin		

#### Datos del Indicador

<b>Denominación</b>  Porcentaje de delitos no denunciados respecto a los delitos ocurridos	<b>Método de cálculo</b>  (Total de delitos no denunciados más los delitos denunciados sin averiguación previa más aquellos en los cuales no fue especificado si se denunció o si se inició averiguación previa, entre el total de delitos (Realizado)/Total de delitos no denunciados más los delitos denunciados sin averiguación previa más aquellos en los cuales no fue especificado si se denunció o si se inició averiguación previa, entre el total de delitos (Programado))*100
--	--

**Descripción del Indicador**  
La estimación a nivel nacional sobre los delitos no denunciados o de los que no se inició averiguación previa y sus causas, respecto a los delitos ocurridos en cada entidad federativa

<b>Tipo de Indicador</b>	Estratégico	<b>Dimensión del Indicador</b>	Eficacia	<b>Año de Medición del Resultado</b>	2021
<b>Cobertura</b>	Estatal	<b>Frecuencia de Medición</b>	Anual		

<b>Parámetros de semaforización</b>  130 80.00 79.99 60.00 59.99 0 	<b>Meta Institucional</b>	100%	<b>Meta Valor</b>	91	<b>Unidad de medida (meta valor)</b>	Porcentaje	<b>Desagregado meta valor por género</b>	<b>Hombre</b>	0.00	<b>Mujer</b>	0.00
	<b>Sentido del Indicador</b>	Descendente	<b>Línea Base (meta valor)</b>	94	<b>Año (Línea base)</b>	2011					

#### Variables del Indicador

<b>Nombre de la Variable</b>	<b>Unidad de medida</b>	<b>Tipo de Acumulación</b>
Total de delitos no denunciados más los delitos denunciados sin averiguación previa más aquellos en los cuales no fue especificado si se denunció o si se inició averiguación previa, entre el total de delitos (realizado)	Porcentaje	Suma
Total de delitos no denunciados más los delitos denunciados sin averiguación previa más aquellos en los cuales no fue especificado si se denunció o si se inició averiguación previa, entre el total de delitos (programado)	Porcentaje	Suma

**Fuente de Información**

**Medios de verificación**

**Supuestos**

**Observaciones**

**Id\_mir**

- 1 El presente documento despliega la información perteneciente a los indicadores estratégicos y gestión de aquellos programas presupuestarios que proveen de bienes y servicios que generan valor público a la ciudadanía jalisciense
- 2 Se muestra el número del Componente relacionado con el indicador.

### GOBIERNO DEL ESTADO DE JALISCO PRESUPUESTO DE EGRESOS PARA EL EJERCICIO FISCAL 2021 Ficha Técnica de Indicador

#### Sistema de Evaluación del Desempeño (SED)

Gobierno del Estado de Jalisco Secretaría de la Hacienda Pública

#### Datos del Programa

**Garantizar la Legalidad en Atención, Seguimiento y Conclusión de Procesos Penales Competencia de la Fiscalía**

Eje: Seguridad, justicia y Estado de derecho

Tema: Procuración de justicia

#### ¿Quién gasta?

16	Unidad Presupuestal	000	Unidad Responsable	00941	Unidad Ejecutora del Gasto
	Fiscalía Estatal		Fiscalía Estatal		Dirección General en Seguimiento a Procesos

#### ¿Para qué se gasta?

Finalidad	Función	Subfunción
Gobierno	Justicia	Procuración de Justicia

#### Presupuesto asignado al Programa Presupuestario

Monto

#### Objetivos

Nivel	Clave Componente	Resumen Narrativo
Fin		

#### Datos del Indicador

<p><b>Denominación</b></p> <p>Porcentaje de delitos no denunciados respecto a los delitos ocurridos</p>	<p><b>Método de cálculo</b></p> <p>(Total de delitos no denunciados más los delitos denunciados sin averiguación previa más aquellos en los cuales no fue especificado si se denunció o si se inició averiguación previa, entre el total de delitos (Realizado)/Total de delitos no denunciados más los delitos denunciados sin averiguación previa más aquellos en los cuales no fue especificado si se denunció o si se inició averiguación previa, entre el total de delitos (Programado))*100</p>
---	---

**Descripción del Indicador**  
La estimación a nivel nacional sobre los delitos no denunciados o de los que no se inició averiguación previa y sus causas, respecto a los delitos ocurridos en cada entidad federativa

Tipo de Indicador	Estratégico	Dimensión del Indicador	Eficacia	Año de Medición del Resultado	2021
Cobertura	Estatal	Frecuencia de Medición	Anual		

<p><b>Parámetros de semaforización</b></p> <table style="width: 100%; text-align: center;"> <tr> <td style="border: 1px solid black; width: 20px; height: 20px; background-color: red;"></td> <td style="border: 1px solid black; width: 20px; height: 20px; background-color: orange;"></td> <td style="border: 1px solid black; width: 20px; height: 20px; background-color: yellow;"></td> <td style="border: 1px solid black; width: 20px; height: 20px; background-color: lightgreen;"></td> <td style="border: 1px solid black; width: 20px; height: 20px; background-color: green;"></td> </tr> <tr> <td>130</td> <td>80.00</td> <td>79.99</td> <td>60.00</td> <td>59.99</td> <td>0</td> </tr> </table>						130	80.00	79.99	60.00	59.99	0	Meta Institucional	Meta Valor	Unidad de medida (meta valor)	<b>Desagregado meta valor por género</b>	
	130	80.00	79.99	60.00	59.99	0										
100%	91	Porcentaje	0.00	0.00												
	Sentido del Indicador	Línea Base (meta valor)	Año (Línea base)													
Descendente	94	2011														

#### Variables del Indicador

Nombre de la Variable	Unidad de medida	Tipo de Acumulación
Total de delitos no denunciados más los delitos denunciados sin averiguación previa más aquellos en los cuales no fue especificado si se denunció o si se inició averiguación previa, entre el total de delitos (realizado)	Porcentaje	Suma
Total de delitos no denunciados más los delitos denunciados sin averiguación previa más aquellos en los cuales no fue especificado si se denunció o si se inició averiguación previa, entre el total de delitos (programado)	Porcentaje	Suma

**Fuente de Información**

**Medios de verificación**

**Supuestos**

**Observaciones**

**Id\_mir**

- 1 El presente documento despliega la información perteneciente a los indicadores estratégicos y gestión de aquellos programas presupuestarios que proveen de bienes y servicios que generan valor público a la ciudadanía jalisciense
- 2 Se muestra el número del Componente relacionado con el indicador.

### GOBIERNO DEL ESTADO DE JALISCO PRESUPUESTO DE EGRESOS PARA EL EJERCICIO FISCAL 2021

#### Ficha Técnica de Indicador

#### Sistema de Evaluación del Desempeño (SED)

Gobierno del Estado de Jalisco		Secretaría de la Hacienda Pública	
<b>Datos del Programa</b>			
<b>Garantizar la Legalidad en Atención, Seguimiento y Conclusión de Procesos Penales Competencia de la Fiscalía</b>			
Eje: Seguridad, justicia y Estado de derecho		Tema: Procuración de justicia	
<b>¿Quién gasta?</b>			
16	Unidad Presupuestal	000	Unidad Responsable
Fiscalía Estatal		Fiscalía Estatal	
		00941	Unidad Ejecutora del Gasto
		Dirección General en Seguimiento a Procesos	
<b>¿Para qué se gasta?</b>			
Finalidad		Función	
Gobierno		Justicia	
		Subfunción	
		Procuración de Justicia	
<b>Presupuesto asignado al Programa Presupuestario</b>			
Monto		\$97,273,987.55	
<b>Objetivos</b>			
Nivel	Clave Componente	Resumen Narrativo	
Propósito			
<b>Datos del Indicador</b>			
<b>Denominación</b>		<b>Método de cálculo</b>	
Porcentaje de averiguaciones previas determinadas respecto al total de averiguaciones abiertas		$\left( \frac{\text{Total de averiguaciones previas y/o carpetas de investigación determinadas entre el total de delitos del fuero común (Realizado)}}{\text{Total de averiguaciones previas y/o carpetas de investigación determinadas entre el total de delitos del fuero común (Programado)}} \times 100$	
<b>Descripción del Indicador</b>			
Representa el porcentaje de averiguaciones previas y/o carpetas de investigación que resuelve (determina) el Ministerio Público, del total de las averiguaciones previas y/o carpetas de investigación abiertas por delitos del fuero común			
<b>Tipo de Indicador</b>	Estratégico	<b>Dimensión del Indicador</b>	Eficacia
<b>Cobertura</b>	Estatal	<b>Frecuencia de Medición</b>	Anual
		<b>Año de Medición del Resultado</b>	2021
<b>Desagregado meta valor por género</b>			
<b>Parámetros de semaforización</b>		<b>Meta Institucional</b>	<b>Meta Valor</b>
0	59.99	100%	53
60.00	79.99	<b>Sentido del Indicador</b>	<b>Unidad de medida (meta valor)</b>
80.00	130	Ascendente	Porcentaje
		<b>Línea Base (meta valor)</b>	<b>Hombre</b>
		27	0.00
		<b>Año (Línea base)</b>	<b>Mujer</b>
		2010	0.00
<b>Variabes del Indicador</b>			
<b>Nombre de la Variable</b>		<b>Unidad de medida</b>	<b>Tipo de Acumulación</b>
Total de averiguaciones previas y/o carpetas de investigación determinadas entre el total de delitos del fuero común (realizado)		Porcentaje	Suma
Total de averiguaciones previas y/o carpetas de investigación determinadas entre el total de delitos del fuero común (programado)		Porcentaje	Suma
<b>Fuente de Información</b>	INEGI. Censo Nacional de Procuración de Justicia Estatal, 2019.		
<b>Medios de verificación</b>			
<b>Supuestos</b>			
<b>Observaciones</b>			
<b>id_mir</b>	12589		

- 1 El presente documento despliega la información perteneciente a los indicadores estratégicos y gestión de aquellos programas presupuestarios que proveen de bienes y servicios que generan valor público a la ciudadanía jalisciense
- 2 Se muestra el número del Componente relacionado con el indicador.

# EL ESTADO DE JALISCO

## PERIÓDICO OFICIAL

1716

### GOBIERNO DEL ESTADO DE JALISCO PRESUPUESTO DE EGRESOS PARA EL EJERCICIO FISCAL 2021 Ficha Técnica de Indicador

#### Sistema de Evaluación del Desempeño (SED)

Gobierno del Estado de Jalisco Secretaría de la Hacienda Pública

#### Datos del Programa

**Garantizar la Legalidad en Atención, Seguimiento y Conclusión de Procesos Penales Competencia de la Fiscalía**

Eje: Seguridad, justicia y Estado de derecho

Tema: Procuración de justicia

#### ¿Quién gasta?

16	Unidad Presupuestal	000	Unidad Responsable	00941	Unidad Ejecutora del Gasto
	Fiscalía Estatal		Fiscalía Estatal		Dirección General en Seguimiento a Procesos

#### ¿Para qué se gasta?

Finalidad	Función	Subfunción
Gobierno	Justicia	Procuración de Justicia

#### Presupuesto asignado al Programa Presupuestario

Monto

#### Objetivos

Nivel	Clave Componente	Resumen Narrativo
Propósito		

#### Datos del Indicador

<b>Denominación</b>	<b>Método de cálculo</b>
Porcentaje de averiguaciones previas determinadas respecto al total de averiguaciones abiertas	$(\text{Total de averiguaciones previas y/o carpetas de investigación determinadas entre el total de delitos del fuero común (Realizado)} / \text{Total de averiguaciones previas y/o carpetas de investigación determinadas entre el total de delitos del fuero común (Programado)}) * 100$

#### Descripción del Indicador

Representa el porcentaje de averiguaciones previas y/o carpetas de investigación que resuelve (determina) el Ministerio Público, del total de las averiguaciones previas y/o carpetas de investigación abiertas por delitos del fuero común

Tipo de Indicador	Estratégico	Dimensión del Indicador	Eficacia	Año de Medición del Resultado	2021
Cobertura	Estatal	Frecuencia de Medición	Anual		

#### Desagregado meta valor por género

<b>Parámetros de semaforización</b>		<b>Meta Institucional</b>	<b>Meta Valor</b>	<b>Unidad de medida (meta valor)</b>	<b>Hombre</b>	<b>Mujer</b>
0	59.99	100%	53	Porcentaje	0.00	0.00
<span style="color: red;">■</span>	<span style="color: yellow;">■</span>	<b>Sentido del Indicador</b>	<b>Línea Base (meta valor)</b>	<b>Año (Línea base)</b>		
		Ascendente	27	2010		

#### Variables del Indicador

Nombre de la Variable	Unidad de medida	Tipo de Acumulación
Total de averiguaciones previas y/o carpetas de investigación determinadas entre el total de delitos del fuero común (realizado)	Porcentaje	Suma
Total de averiguaciones previas y/o carpetas de investigación determinadas entre el total de delitos del fuero común (programado)	Porcentaje	Suma

**Fuente de Información**

**Medios de verificación**

**Supuestos**

**Observaciones**

**Id\_mir**

- 1 El presente documento despliega la información perteneciente a los indicadores estratégicos y gestión de aquellos programas presupuestarios que proveen de bienes y servicios que generan valor público a la ciudadanía jalisciense
- 2 Se muestra el número del Componente relacionado con el indicador.

### GOBIERNO DEL ESTADO DE JALISCO PRESUPUESTO DE EGRESOS PARA EL EJERCICIO FISCAL 2021

#### Ficha Técnica de Indicador

#### Sistema de Evaluación del Desempeño (SED)

Gobierno del Estado de Jalisco		Secretaría de la Hacienda Pública	
<b>Datos del Programa</b>			
<b>Garantizar la Legalidad en Atención, Seguimiento y Conclusión de Procesos Penales Competencia de la Fiscalía</b>			
Eje: Seguridad, justicia y Estado de derecho		Tema: Procuración de justicia	
<b>¿Quién gasta?</b>			
16	Unidad Presupuestal	000	Unidad Responsable
Fiscalía Estatal		Fiscalía Estatal	
		00941	Unidad Ejecutora del Gasto
		Dirección General en Seguimiento a Procesos	
<b>¿Para qué se gasta?</b>			
Finalidad		Función	
Gobierno		Justicia	
		Subfunción	
		Procuración de Justicia	
<b>Presupuesto asignado al Programa Presupuestario</b>			
Monto		\$97,273,987.55	
<b>Objetivos</b>			
Nivel	Clave Componente	Resumen Narrativo	
Propósito			
<b>Datos del Indicador</b>			
<b>Denominación</b>		<b>Método de cálculo</b>	
Porcentaje de averiguaciones previas determinadas respecto al total de averiguaciones abiertas		$\left( \frac{\text{Total de averiguaciones previas y/o carpetas de investigación determinadas entre el total de delitos del fuero común (Realizado)}}{\text{Total de averiguaciones previas y/o carpetas de investigación determinadas entre el total de delitos del fuero común (Programado)}} \times 100$	
<b>Descripción del Indicador</b>			
Representa el porcentaje de averiguaciones previas y/o carpetas de investigación que resuelve (determina) el Ministerio Público, del total de las averiguaciones previas y/o carpetas de investigación abiertas por delitos del fuero común			
<b>Tipo de Indicador</b>	Estratégico	<b>Dimensión del Indicador</b>	Eficacia
<b>Cobertura</b>	Estatal	<b>Frecuencia de Medición</b>	Anual
		<b>Año de Medición del Resultado</b>	2021
<b>Desagregado meta valor por género</b>			
<b>Parámetros de semaforización</b>		<b>Meta Institucional</b>	<b>Meta Valor</b>
0	59.99	100%	53
60.00	79.99	<b>Sentido del Indicador</b>	<b>Unidad de medida (meta valor)</b>
80.00	130	Ascendente	Porcentaje
		<b>Línea Base (meta valor)</b>	<b>Hombre</b>
		27	0.00
		<b>Año (Línea base)</b>	<b>Mujer</b>
		2010	0.00
<b>VARIABLES DEL INDICADOR</b>			
<b>Nombre de la Variable</b>		<b>Unidad de medida</b>	<b>Tipo de Acumulación</b>
Total de averiguaciones previas y/o carpetas de investigación determinadas entre el total de delitos del fuero común (realizado)		Porcentaje	Suma
Total de averiguaciones previas y/o carpetas de investigación determinadas entre el total de delitos del fuero común (programado)		Porcentaje	Suma
<b>Fuente de Información</b>	INEGI. Censo Nacional de Procuración de Justicia Estatal, 2019.		
<b>Medios de verificación</b>			
<b>Supuestos</b>			
<b>Observaciones</b>			
<b>id_mir</b>	12743		

1 El presente documento despliega la información perteneciente a los indicadores estratégicos y gestión de aquellos programas presupuestarios que proveen de bienes y servicios que generan valor público a la ciudadanía jalisciense

2 Se muestra el número del Componente relacionado con el indicador.

### GOBIERNO DEL ESTADO DE JALISCO PRESUPUESTO DE EGRESOS PARA EL EJERCICIO FISCAL 2021 Ficha Técnica de Indicador

#### Sistema de Evaluación del Desempeño (SED)

Gobierno del Estado de Jalisco Secretaría de la Hacienda Pública

#### Datos del Programa

**Garantizar la Legalidad en Atención, Seguimiento y Conclusión de Procesos Penales Competencia de la Fiscalía**

Eje: Seguridad, justicia y Estado de derecho Tema: Procuración de justicia

#### ¿Quién gasta?

16	Unidad Presupuestal	000	Unidad Responsable	00941	Unidad Ejecutora del Gasto
	Fiscalía Estatal		Fiscalía Estatal		Dirección General en Seguimiento a Procesos

#### ¿Para qué se gasta?

Finalidad	Función	Subfunción
Gobierno	Justicia	Procuración de Justicia

#### Presupuesto asignado al Programa Presupuestario

Monto

#### Objetivos

Nivel	Clave Componente	Resumen Narrativo
Componente	03	Conclusiones y acusaciones presentadas ante el órgano jurisdiccional como parte de la actuación del Agente del ministerio Público

#### Datos del Indicador

Denominación	Método de cálculo
Total de Acusaciones y Conclusiones Elaboradas	(Número de Acusaciones y Conclusiones elaboradas (Realizado) / Número de Acusaciones y Conclusiones elaboradas (Programado))*100

#### Descripción del Indicador

Este indicador mide el número acusaciones y Conclusiones que son elaboradas por personal del Juzgado

Tipo de Indicador	Gestión	Dimensión del Indicador	Eficacia	Año de Medición del Resultado	2021
Cobertura	Estatal	Frecuencia de Medición	Trimestral		

#### Desagregado meta valor por género

	Meta Institucional	Meta Valor	Unidad de medida (meta valor)	Hombre	Mujer
Parámetros de semaforización	100%	1,000	Otro	0.00	0.00
0 <input type="checkbox"/> 59.99 <input type="checkbox"/> 60.00 <input type="checkbox"/> 79.99 <input type="checkbox"/> 80.00 <input type="checkbox"/> 130 <input type="checkbox"/>	Sentido del Indicador	Línea Base (meta valor)	Año (Línea base)		
<span style="color: red;">■</span> <span style="color: red;">■</span> <span style="color: yellow;">■</span> <span style="color: yellow;">■</span> <span style="color: green;">■</span> <span style="color: green;">■</span>	Ascendente	No disponible	No disponible		

#### Variables del Indicador

Nombre de la Variable	Unidad de medida	Tipo de Acumulación
Número de Acusaciones y Conclusiones elaboradas (realizado)	Otro	Suma
Número de Acusaciones y Conclusiones elaboradas (programado)	Otro	Suma

**Fuente de Información**

**Medios de verificación**

**Supuestos**

**Observaciones**

**Id\_mir**

- 1 El presente documento despliega la información perteneciente a los indicadores estratégicos y gestión de aquellos programas presupuestarios que proveen de bienes y servicios que generan valor público a la ciudadanía jalisciense
- 2 Se muestra el número del Componente relacionado con el indicador.

**GOBIERNO DEL ESTADO DE JALISCO**  
**PRESUPUESTO DE EGRESOS PARA EL EJERCICIO FISCAL 2021**

**Ficha Técnica de Indicador**

**Sistema de Evaluación del Desempeño (SED)**

Gobierno del Estado de Jalisco		Secretaría de la Hacienda Pública	
<b>Datos del Programa</b>			
<b>Garantizar la Legalidad en Atención, Seguimiento y Conclusión de Procesos Penales Competencia de la Fiscalía</b>			
Eje: Seguridad, justicia y Estado de derecho		Tema: Procuración de justicia	
<b>¿Quien gasta?</b>			
16	Unidad Presupuestal	000	Unidad Responsable
Fiscalía Estatal		Fiscalía Estatal	
		00941	Unidad Ejecutora del Gasto
		Dirección General en Seguimiento a Procesos	
<b>¿Para qué se gasta?</b>			
Finalidad		Función	
Gobierno		Justicia	
		Procuración de Justicia	
<b>Presupuesto asignado al Programa Presupuestario</b>			
		Monto \$97,273,987.55	
<b>Objetivos</b>			
Nivel	Clave Componente	Resumen Narrativo	
Componente	04	Mandamientos judiciales cumplimentados como parte de la instrucción por un juez	
<b>Datos del Indicador</b>			
Denominación		Método de cálculo	
Total de mandamientos judiciales Cumplimentados		$(\text{Número de mandamientos cumplimentados (Realizado)} / \text{Número de mandamientos cumplimentados (Programado)}) * 100$	
<b>Descripción del Indicador</b>			
Este indicador mide los mandatos judiciales cumplimentados: A) Apreheniones, B) Re apreheniones, C) Comparecencias, D) Cateos, E) Retenciones y, F) Presentaciones. Nota: de la A a las D, adultos, de la E a la F, menores.			
Tipo de Indicador	Gestión	Dimensión del Indicador	Eficacia
Cobertura	Estatal	Frecuencia de Medición	Trimestral
		Año de Medición del Resultado	2021
<b>Desagregado meta valor por género</b>			
		Meta Institucional	Meta Valor
		Unidad de medida (meta valor)	Hombre
		Unidad de medida (meta valor)	Mujer
Parámetros de semaforización		100%	1,500
0	59.99	60.00	79.99
80.00	130		
Sentido del Indicador		Línea Base (meta valor)	
Ascendente		No disponible	
		Año (Línea base)	
		No disponible	
<b>Variabes del Indicador</b>			
Nombre de la Variable		Unidad de medida	Tipo de Acumulación
Número de mandamientos cumplimentados (realizado)		Mandato judicial	Suma
Número de mandamientos cumplimentados (programado)		Mandato judicial	Suma
<b>Fuente de Información</b>			
Informe de la Dirección General de Seguimiento a Procesos			
<b>Medios de verificación</b>			
Sistema de Mandamientos Judiciales, registrado en el año 2021			
<b>Supuestos</b>			
La dirección de mandamientos judiciales cuenta con los elementos y herramientas necesarias para el cumplimiento de los mandamientos judiciales			
<b>Observaciones</b>			
Id_mir		12685	

- 1 El presente documento despliega la información perteneciente a los indicadores estratégicos y gestión de aquellos programas presupuestarios que proveen de bienes y servicios que generan valor público a la ciudadanía jalisciense
- 2 Se muestra el número del Componente relacionado con el indicador.



1720

### GOBIERNO DEL ESTADO DE JALISCO PRESUPUESTO DE EGRESOS PARA EL EJERCICIO FISCAL 2021 Ficha Técnica de Indicador

#### Sistema de Evaluación del Desempeño (SED)

Gobierno del Estado de Jalisco Secretaría de la Hacienda Pública

#### Datos del Programa

**Garantizar la Legalidad en Atención, Seguimiento y Conclusión de Procesos Penales Competencia de la Fiscalía**

Eje: Seguridad, justicia y Estado de derecho

Tema: Procuración de justicia

#### ¿Quién gasta?

16	Unidad Presupuestal	000	Unidad Responsable	00941	Unidad Ejecutora del Gasto
	Fiscalía Estatal		Fiscalía Estatal		Dirección General en Seguimiento a Procesos

#### ¿Para qué se gasta?

Finalidad	Función	Subfunción
Gobierno	Justicia	Procuración de Justicia

#### Presupuesto asignado al Programa Presupuestario

Monto

#### Objetivos

Nivel	Clave Componente	Resumen Narrativo
Componente	05	Audiencias desahogadas por el Ministerio Público para exponer sus argumentos ante un juez o tribunal

#### Datos del Indicador

Denominación	Método de cálculo
Total de audiencias de desahogadas	$(\text{Número de audiencias desahogadas (Realizado)} / \text{Número de audiencias desahogadas (Programado)}) * 100$

#### Descripción del Indicador

Este indicador mide el número de Audiencias de desahogadas, de la Dirección General de Seguimiento a Procesos

Tipo de Indicador	Gestión	Dimensión del Indicador	Eficacia	Año de Medición del Resultado	2021
Cobertura	Estatal	Frecuencia de Medición	Trimestral		

#### Desagregado meta valor por género

	Meta Institucional	Meta Valor	Unidad de medida (meta valor)	Hombre	Mujer
	100%	1,500	Audiencia	0.00	0.00
Parámetros de semaforización					
<input type="checkbox"/> 0 <input type="checkbox"/> 59.99 <input type="checkbox"/> 60.00 <input type="checkbox"/> 79.99 <input type="checkbox"/> 80.00 <input type="checkbox"/> 130					
	Sentido del Indicador	Línea Base (meta valor)	Año (Línea base)		
	Ascendente	No disponible	No disponible		

#### Variables del Indicador

Nombre de la Variable	Unidad de medida	Tipo de Acumulación
Número de audiencias desahogadas (realizado)	Audiencia	Suma
Número de audiencias desahogadas (programado)	Audiencia	Suma

**Fuente de Información**

**Medios de verificación**

**Supuestos**

**Observaciones**

**Id. mir**

1 El presente documento despliega la información perteneciente a los indicadores estratégicos y gestión de aquellos programas presupuestarios que proveen de bienes y servicios que generan valor público a la ciudadanía jalisciense

2 Se muestra el número del Componente relacionado con el indicador.

**GOBIERNO DEL ESTADO DE JALISCO**  
**PRESUPUESTO DE EGRESOS PARA EL EJERCICIO FISCAL 2021**

**Ficha Técnica de Indicador**

**Sistema de Evaluación del Desempeño (SED)**

<b>Gobierno del Estado de Jalisco</b>		<b>Secretaría de la Hacienda Pública</b>	
<b>Datos del Programa</b>			
<b>Garantizar la Legalidad en Atención, Seguimiento y Conclusión de Procesos Penales Competencia de la Fiscalía</b>			
Eje: Seguridad, justicia y Estado de derecho		Tema: Procuración de justicia	
<b>¿Quién gasta?</b>			
16	Unidad Presupuestal	000	Unidad Responsable
Fiscalía Estatal		Fiscalía Estatal	
		00941	Unidad Ejecutora del Gasto
		Dirección General en Seguimiento a Procesos	
<b>¿Para qué se gasta?</b>			
Finalidad		Función	
Gobierno		Justicia	
		Subfunción	
		Procuración de Justicia	
<b>Presupuesto asignado al Programa Presupuestario</b>			
Monto		\$97,273,987.55	
<b>Objetivos</b>			
Nivel	Clave Componente	Resumen Narrativo	
Componente	06	Amparos directos e indirectos presentados para tutelar y garantizar los derechos constitucionales de las víctimas y ofendidos	
<b>Datos del Indicador</b>			
Denominación		Método de cálculo	
Total de amparos sustanciados		(Número de audiencias incidentales y constitucionales desahogadas (Realizado) / Número de audiencias incidentales y constitucionales desahogadas (Programado)) * 100	
Descripción del Indicador			
Este indicador mide el número de Audiencias incidentales y Constitucionales desahogadas de la Dirección General de Seguimiento a Procesos			
Tipo de Indicador	Gestión	Dimensión del Indicador	Eficacia
		Año de Medición del Resultado	2021
Cobertura	Estatal	Frecuencia de Medición	Trimestral
<b>Desagregado meta valor por género</b>			
Parámetros de semaforización		Meta Institucional	Meta Valor
0	59.99	100%	500
60.00	79.99	Sentido del Indicador	Unidad de medida (meta valor)
80.00	130	Ascendente	Amparo
		Línea Base (meta valor)	Hombre
		No disponible	0.00
		Año (Línea base)	Mujer
		No disponible	0.00
<b>Variables del Indicador</b>			
Nombre de la Variable		Unidad de medida	Tipo de Acumulación
Número de audiencias incidentales y constitucionales desahogadas (realizado)		Amparo	Suma
Número de audiencias incidentales y constitucionales desahogadas (programado)		Amparo	Suma
Fuente de Información			
Informe de la Dirección General de Seguimiento a Procesos			
Medios de verificación			
Libro de Gobierno, registro de Dirección General de Seguimiento a Procesos, año 2021			
Supuestos			
La Dirección de amparos y salidas judiciales conoce los términos para entregar las demandas de amparo.			
Observaciones			
Id_mir	12691		

- 1 El presente documento despliega la información perteneciente a los indicadores estratégicos y gestión de aquellos programas presupuestarios que proveen de bienes y servicios que generan valor público a la ciudadanía jalisciense
- 2 Se muestra el número del Componente relacionado con el indicador.

### GOBIERNO DEL ESTADO DE JALISCO PRESUPUESTO DE EGRESOS PARA EL EJERCICIO FISCAL 2021 Ficha Técnica de Indicador

#### Sistema de Evaluación del Desempeño (SED)

Gobierno del Estado de Jalisco Secretaría de la Hacienda Pública

#### Datos del Programa

**Fortalecimiento en la Investigación y Persecución de Delitos contra Mujeres, Niñas, Niños y Adolescentes**

Eje: Seguridad, justicia y Estado de derecho Tema: Procuración de justicia

#### ¿Quién gasta?

16	Unidad Presupuestal	000	Unidad Responsable	00942	Unidad Ejecutora del Gasto
	Fiscalía Estatal		Fiscalía Estatal		Dirección General en Delitos de Violencia Contra las Mujeres en razón de género y Trata de Personas

#### ¿Para qué se gasta?

Finalidad	Función	Subfunción
Gobierno	Justicia	Procuración de Justicia

#### Presupuesto asignado al Programa Presupuestario

Monto \$87,969,668.30

#### Objetivos

Nivel	Clave Componente	Resumen Narrativo
Fin		

#### Datos del Indicador

Denominación	Método de cálculo
Porcentaje de percepción de inseguridad	(Porcentaje de la población de 18 años y más que se siente insegura en su entidad federativa. (Realizado)/Porcentaje de la población de 18 años y más que se siente insegura en su entidad federativa. (Programado))*100

**Descripción del Indicador**  
Este indicador muestra el porcentaje de la población de 18 años y más que se siente insegura en su entidad federativa.

Tipo de Indicador	Estratégico	Dimensión del Indicador	Eficacia	Año de Medición del Resultado	2021
Cobertura	Estatal	Frecuencia de Medición	Anual		

<b>Desagregado meta valor por género</b>						
<b>Parámetros de semaforización</b>		Meta Institucional	Meta Valor	Unidad de medida (meta valor)	Hombre	Mujer
130	80.00	79.99	60.00	59.99	0	
<span style="color: red;">■</span>	<span style="color: red;">■</span>	<span style="color: yellow;">■</span>	<span style="color: yellow;">■</span>	<span style="color: green;">■</span>	<span style="color: green;">■</span>	
		Sentido del Indicador	Línea Base (meta valor)	Año (Línea base)		
		Descendente	53	2006		

#### Variables del Indicador

Nombre de la Variable	Unidad de medida	Tipo de Acumulación
Porcentaje de la población de 18 años y más que se siente insegura en su entidad federativa. (realizado)	Porcentaje	Suma
Porcentaje de la población de 18 años y más que se siente insegura en su entidad federativa. (programado)	Porcentaje	Suma

Fuente de Información	INEGI. Encuesta Nacional de Victimización y Percepción sobre Seguridad Pública (ENVIPE) 2019.
Medios de verificación	
Supuestos	
Observaciones	
Id_mir	13287

- 1 El presente documento despliega la información perteneciente a los indicadores estratégicos y gestión de aquellos programas presupuestarios que proveen de bienes y servicios que generan valor público a la ciudadanía jalisciense
- 2 Se muestra el número del Componente relacionado con el indicador.

### GOBIERNO DEL ESTADO DE JALISCO PRESUPUESTO DE EGRESOS PARA EL EJERCICIO FISCAL 2021 Ficha Técnica de Indicador

#### Sistema de Evaluación del Desempeño (SED)

Gobierno del Estado de Jalisco Secretaría de la Hacienda Pública

#### Datos del Programa

**Fortalecimiento en la Investigación y Persecución de Delitos contra Mujeres, Niñas, Niños y Adolescentes**

Eje: Seguridad, justicia y Estado de derecho Tema: Procuración de justicia

#### ¿Quién gasta?

16	Unidad Presupuestal	000	Unidad Responsable	00942	Unidad Ejecutora del Gasto
	Fiscalía Estatal		Fiscalía Estatal		Dirección General en Delitos de Violencia Contra las Mujeres en razón de género y Trata de Personas

#### ¿Para qué se gasta?

Finalidad	Función	Subfunción
Gobierno	Justicia	Procuración de Justicia

#### Presupuesto asignado al Programa Presupuestario

Monto \$87,969,668.30

#### Objetivos

Nivel	Clave Componente	Resumen Narrativo
Fin		

#### Datos del Indicador

<b>Denominación</b>  Porcentaje de delitos no denunciados respecto a los delitos ocurridos	<b>Método de cálculo</b>  (Total de delitos no denunciados más los delitos denunciados sin averiguación previa más aquellos en los cuales no fue especificado si se denunció o si se inició averiguación previa, entre el total de delitos (Realizado)/Total de delitos no denunciados más los delitos denunciados sin averiguación previa más aquellos en los cuales no fue especificado si se denunció o si se inició averiguación previa, entre el total de delitos (Programado)) * 100
--	--

#### Descripción del Indicador

La estimación a nivel nacional sobre los delitos no denunciados o de los que no se inició averiguación previa y sus causas, respecto a los delitos ocurridos en cada entidad federativa

Tipo de Indicador	Estratégico	Dimensión del Indicador	Eficacia	Año de Medición del Resultado	2021
Cobertura	Estatal	Frecuencia de Medición	Anual		

#### Desagregado meta valor por género

	Meta Institucional	Meta Valor	Unidad de medida (meta valor)	Hombre	Mujer
Parámetros de semaforización	100%	91	Porcentaje	0.00	0.00
<div style="display: flex; justify-content: space-around; align-items: center;"> <div style="text-align: center;">130</div> <div style="text-align: center;">80.00</div> <div style="text-align: center;">79.99</div> <div style="text-align: center;">60.00</div> <div style="text-align: center;">59.99</div> <div style="text-align: center;">0</div> </div>	Sentido del Indicador	Línea Base (meta valor)	Año (Línea base)		
<div style="display: flex; justify-content: space-around;"> <div style="width: 15px; height: 15px; background-color: red; border: 1px solid black;"></div> <div style="width: 15px; height: 15px; background-color: red; border: 1px solid black;"></div> <div style="width: 15px; height: 15px; background-color: yellow; border: 1px solid black;"></div> <div style="width: 15px; height: 15px; background-color: yellow; border: 1px solid black;"></div> <div style="width: 15px; height: 15px; background-color: green; border: 1px solid black;"></div> <div style="width: 15px; height: 15px; background-color: green; border: 1px solid black;"></div> </div>	Descendente	94	2011		

#### Variables del Indicador

Nombre de la Variable	Unidad de medida	Tipo de Acumulación
Total de delitos no denunciados más los delitos denunciados sin averiguación previa más aquellos en los cuales no fue especificado si se denunció o si se inició averiguación previa, entre el total de delitos (realizado)	Porcentaje	Suma
Total de delitos no denunciados más los delitos denunciados sin averiguación previa más aquellos en los cuales no fue especificado si se denunció o si se inició averiguación previa, entre el total de delitos (programado)	Porcentaje	Suma

Fuente de Información	INEGI. Encuesta Nacional de Victimización y Percepción sobre seguridad Pública (ENVIPE), 2019.
Medios de verificación	
Supuestos	
Observaciones	
Id_mir	13392

- 1 El presente documento despliega la información perteneciente a los indicadores estratégicos y gestión de aquellos programas presupuestarios que proveen de bienes y servicios que generan valor público a la ciudadanía jalisciense
- 2 Se muestra el número del Componente relacionado con el indicador.

**GOBIERNO DEL ESTADO DE JALISCO**  
**PRESUPUESTO DE EGRESOS PARA EL EJERCICIO FISCAL 2021**

**Ficha Técnica de Indicador**

**Sistema de Evaluación del Desempeño (SED)**

<b>Gobierno del Estado de Jalisco</b>		<b>Secretaría de la Hacienda Pública</b>	
<b>Datos del Programa</b>			
<b>Fortalecimiento en la Investigación y Persecución de Delitos contra Mujeres, Niñas, Niños y Adolescentes</b>			
Eje: Seguridad, justicia y Estado de derecho		Tema: Procuración de justicia	
<b>¿Quién gasta?</b>			
16	Unidad Presupuestal	000	Unidad Responsable
00942			Unidad Ejecutora del Gasto
Fiscalía Estatal		Dirección General en Delitos de Violencia Contra las Mujeres en razón de género y Trata de Personas	
<b>¿Para qué se gasta?</b>			
Finalidad	Función	Subfunción	
Gobierno	Justicia	Procuración de Justicia	
<b>Presupuesto asignado al Programa Presupuestario</b>			
Monto		\$87,969,668.30	
<b>Objetivos</b>			
Nivel	Clave Componente	Resumen Narrativo	
Propósito			
<b>Datos del Indicador</b>			
<b>Denominación</b>		<b>Método de cálculo</b>	
Porcentaje de averiguaciones previas determinadas respecto al total de averiguaciones abiertas		$(\text{Total de averiguaciones previas y/o carpetas de investigación determinadas entre el total de delitos del fuero común (Realizado)} / \text{Total de averiguaciones previas y/o carpetas de investigación determinadas entre el total de delitos del fuero común (Programado)}) * 100$	
<b>Descripción del Indicador</b>			
Representa el porcentaje de averiguaciones previas y/o carpetas de investigación que resuelve (determina) el Ministerio Público, del total de las averiguaciones previas y/o carpetas de investigación abiertas por delitos del fuero común			
<b>Tipo de Indicador</b>	Estratégico	<b>Dimensión del Indicador</b>	Eficacia
<b>Cobertura</b>	Estatal	<b>Frecuencia de Medición</b>	Anual
		<b>Año de Medición del Resultado</b>	2021
<b>Desagregado meta valor por género</b>			
		<b>Meta Institucional</b>	<b>Meta Valor</b>
		100%	53
<b>Parámetros de semaforización</b>		<b>Unidad de medida (meta valor)</b>	<b>Hombre</b>
0	59.99	Porcentaje	0.00
60.00	79.99		
80.00	130		
■	■	<b>Linea Base (meta valor)</b>	<b>Mujer</b>
■	■	27	0.00
		<b>Año (Linea base)</b>	
		2010	
<b>Variables del Indicador</b>			
<b>Nombre de la Variable</b>		<b>Unidad de medida</b>	<b>Tipo de Acumulación</b>
Total de averiguaciones previas y/o carpetas de investigación determinadas entre el total de delitos del fuero común (realizado)		Porcentaje	Suma
Total de averiguaciones previas y/o carpetas de investigación determinadas entre el total de delitos del fuero común (programado)		Porcentaje	Suma
<b>Fuente de Información</b>			
INEGI. Censo Nacional de Procuración de Justicia Estatal, 2019.			
<b>Medios de verificación</b>			
<b>Supuestos</b>			
<b>Observaciones</b>			
<b>Id_mir</b>	13288		
1	El presente documento despliega la información perteneciente a los indicadores estratégicos y gestión de aquellos programas presupuestarios que proveen de bienes y servicios que generan valor público a la ciudadanía jalisciense		
2	Se muestra el número del Componente relacionado con el indicador.		

**GOBIERNO DEL ESTADO DE JALISCO**  
**PRESUPUESTO DE EGRESOS PARA EL EJERCICIO FISCAL 2021**  
**Ficha Técnica de Indicador**

**Sistema de Evaluación del Desempeño (SED)**

Gobierno del Estado de Jalisco Secretaría de la Hacienda Pública

**Datos del Programa**

**Fortalecimiento en la Investigación y Persecución de Delitos contra Mujeres, Niñas, Niños y Adolescentes**

Eje: Seguridad, justicia y Estado de derecho Tema: Procuración de justicia

**¿Quién gasta?**

16	Unidad Presupuestal	000	Unidad Responsable	00942	Unidad Ejecutora del Gasto
	Fiscalía Estatal		Fiscalía Estatal		Dirección General en Delitos de Violencia Contra las Mujeres en razón de género y Trata de Personas

**¿Para qué se gasta?**

Finalidad	Función	Subfunción
Gobierno	Justicia	Procuración de Justicia

**Presupuesto asignado al Programa Presupuestario**

Monto

**Objetivos**

Nivel	Clave Componente	Resumen Narrativo
Componente	03	Medidas de protección otorgadas en favor de las víctimas indirectas y/o testigos

**Datos del Indicador**

Denominación	Método de cálculo
Total de medidas de protección otorgadas en favor de las víctimas	$(955 (3)\_ \text{Número de medidas de protección a su integridad (Realizado)} / 955 (3)\_ \text{Número de medidas de protección a su integridad (Programado)}) * 100$

**Descripción del Indicador**  
Este indicador mide las medidas de protección que son dictadas en favor de las víctimas

Tipo de Indicador	Gestión	Dimensión del Indicador	Eficacia	Año de Medición del Resultado	2021
Cobertura	Estatal	Frecuencia de Medición	Mensual		

Parámetros de semaforización		Desagregado meta valor por género				
		Meta Institucional	Meta Valor	Unidad de medida (meta valor)	Hombre	Mujer
0	59.99	100%	12	Medida	0.00	0.00
60.00	79.99	Sentido del Indicador	Línea Base (meta valor)	Año (Línea base)		
80.00	130	Ascendente	12	2020		

**Variables del Indicador**

Nombre de la Variable	Unidad de medida	Tipo de Acumulación
955 (3)_ Número de medidas de protección a su integridad (realizado)	Medida	Suma
955 (3)_ Número de medidas de protección a su integridad (programado)	Medida	Suma

**Fuente de Información**

**Medios de verificación**

**Supuestos**

**Observaciones**

**Id\_mir**

- 1 El presente documento despliega la información perteneciente a los indicadores estratégicos y gestión de aquellos programas presupuestarios que proveen de bienes y servicios que generan valor público a la ciudadanía jalisciense
- 2 Se muestra el número del Componente relacionado con el indicador.

**GOBIERNO DEL ESTADO DE JALISCO**  
**PRESUPUESTO DE EGRESOS PARA EL EJERCICIO FISCAL 2021**  
**Ficha Técnica de Indicador**

**Sistema de Evaluación del Desempeño (SED)**

Gobierno del Estado de Jalisco Secretaría de la Hacienda Pública

**Datos del Programa**

**Fortalecimiento en la Investigación y Persecución de Delitos contra Mujeres, Niñas, Niños y Adolescentes**

Eje: Seguridad, justicia y Estado de derecho

Tema: Procuración de justicia

**¿Quién gasta?**

16	Unidad Presupuestal	000	Unidad Responsable	00942	Unidad Ejecutora del Gasto
	Fiscalía Estatal		Fiscalía Estatal		Dirección General en Delitos de Violencia Contra las Mujeres en razón de género y Trata de Personas

**¿Para qué se gasta?**

Finalidad	Función	Subfunción
Gobierno	Justicia	Procuración de Justicia

**Presupuesto asignado al Programa Presupuestario**

Monto

**Objetivos**

Nivel	Clave Componente	Resumen Narrativo
Componente	G7	Medidas de protección otorgadas a las víctimas de violencia contra las mujeres

**Datos del Indicador**

Denominación	Método de cálculo
Total de medidas de protección a mujeres	(Número de medidas de protección otorgadas a mujeres (Realizado) / Número de medidas de protección otorgadas a mujeres (Programado))*100

**Descripción del Indicador**

Este indicador mide las medidas de protección dictadas en favor de las mujeres por cuestión de género

Tipo de Indicador	Gestión	Dimensión del Indicador	Eficacia	Año de Medición del Resultado	2021
Cobertura	Estatal	Frecuencia de Medición	Trimestral		

**Desagregado meta valor por género**

<b>Parámetros de semaforización</b>		Meta Institucional	Meta Valor	Unidad de medida (meta valor)	Hombre	Mujer
		100%	9,600	Medida	0.00	0.00
0	59.99	60.00	79.99	80.00	130	
		Sentido del Indicador	Línea Base (meta valor)	Año (Línea base)		
		Ascendente	9,600	2020		

**Variables del Indicador**

<b>Nombre de la Variable</b>	<b>Unidad de medida</b>	<b>Tipo de Acumulación</b>
Número de medidas de protección otorgadas a mujeres (realizado)	Medida	Suma
Número de medidas de protección otorgadas a mujeres (programado)	Medida	Suma

**Fuente de Información**

Carpetas de Investigación de unidad mujeres 2021

**Medios de verificación**

Libro Electrónico y en Físico del área de unidad mujeres

**Supuestos**

Debe existir una circunstancia de riesgo o peligro y la necesidad de protección para la víctima para prevenir y erradicar la violencia contra las mujeres

**Observaciones**

Id\_mir

13291

- 1 El presente documento despliega la información perteneciente a los indicadores estratégicos y gestión de aquellos programas presupuestarios que proveen de bienes y servicios que generan valor público a la ciudadanía jalisciense
- 2 Se muestra el número del Componente relacionado con el indicador.

### GOBIERNO DEL ESTADO DE JALISCO PRESUPUESTO DE EGRESOS PARA EL EJERCICIO FISCAL 2021 Ficha Técnica de Indicador

#### Sistema de Evaluación del Desempeño (SED)

Gobierno del Estado de Jalisco Secretaría de la Hacienda Pública

#### Datos del Programa

**Fortalecimiento en la Investigación y Persecución de Delitos contra Mujeres, Niñas, Niños y Adolescentes**

Eje: Seguridad, justicia y Estado de derecho Tema: Procuración de justicia

#### ¿Quién gasta?

16	Unidad Presupuestal	000	Unidad Responsable	00942	Unidad Ejecutora del Gasto
	Fiscalía Estatal		Fiscalía Estatal		Dirección General en Delitos de Violencia Contra las Mujeres en razón de género y Trata de Personas

#### ¿Para qué se gasta?

Finalidad	Función	Subfunción
Gobierno	Justicia	Procuración de Justicia

#### Presupuesto asignado al Programa Presupuestario

Monto \$87,969,668.30

#### Objetivos

Nivel	Clave Componente	Resumen Narrativo
Componente	G8	Carpets de investigación de delitos contra las mujeres judicializadas ante un juez de control

#### Datos del Indicador

Denominación	Método de cálculo
Total de carpetas de investigación de delitos contra las mujeres judicializadas	$(955 \text{ (B2)}_{\text{Número de carpetas de Investigación judicializadas con o sin detenido (Realizado)}} / 955 \text{ (B2)}_{\text{Número de carpetas de Investigación judicializadas con o sin detenido (Programado)}}) * 100$

#### Descripción del Indicador

Este indicador mide la judicialización de las carpetas de investigación, ante un Juez de Control

Tipo de Indicador	Gestión	Dimensión del Indicador	Eficacia	Año de Medición del Resultado	2021
Cobertura	Estatal	Frecuencia de Medición	Trimestral		

#### Desagregado meta valor por género

Parámetros de semaforización						Meta Institucional	Meta Valor	Unidad de medida (meta valor)	Hombre	Mujer
0	59.99	60.00	79.99	80.00	130	100%	360	Carpeta de Investigación	0.00	0.00
Sentido del Indicador						Ascendente	Línea Base (meta valor)	Año (Línea Base)		
						Ascendente	360	2020		

#### Variables del Indicador

Nombre de la Variable	Unidad de medida	Tipo de Acumulación
955 (B2)_Número de carpetas de Investigación judicializadas con o sin detenido (realizado)	Carpeta de Investigación	Suma
955 (B2)_Número de carpetas de Investigación judicializadas con o sin detenido (programado)	Carpeta de Investigación	Suma

**Fuente de Información** Carpeta de Investigación Judicializadas, ante un Juez de Control, de unidad mujeres 2021.

**Medios de verificación** Registro de carpetas de investigación judicializadas del área de unidad mujeres

**Supuestos** Existe la comisión de un hecho delictivo, que la ley señala como tal.

**Observaciones**

**Id\_mir** 13293

- 1 El presente documento despliega la información perteneciente a los indicadores estratégicos y gestión de aquellos programas presupuestarios que proveen de bienes y servicios que generan valor público a la ciudadanía jalisciense
- 2 Se muestra el número del Componente relacionado con el indicador.



# EL ESTADO DE JALISCO

## PERIÓDICO OFICIAL

1728

### GOBIERNO DEL ESTADO DE JALISCO PRESUPUESTO DE EGRESOS PARA EL EJERCICIO FISCAL 2021 Ficha Técnica de Indicador

#### Sistema de Evaluación del Desempeño (SED)

Gobierno del Estado de Jalisco Secretaría de la Hacienda Pública

#### Datos del Programa

**Fortalecimiento en la Investigación y Persecución de Delitos contra Mujeres, Niñas, Niños y Adolescentes**

Eje: Seguridad, justicia y Estado de derecho Tema: Procuración de justicia

#### ¿Quién gasta?

16	Unidad Presupuestal	000	Unidad Responsable	00942	Unidad Ejecutora del Gasto
	Fiscalía Estatal		Fiscalía Estatal		Dirección General en Delitos de Violencia Contra las Mujeres en razón de género y Trata de Personas

#### ¿Para qué se gasta?

Finalidad	Función	Subfunción
Gobierno	Justicia	Procuración de Justicia

#### Presupuesto asignado al Programa Presupuestario

Monto \$87,969,668.30

#### Objetivos

Nivel	Clave Componente	Resumen Narrativo
Componente	G9	Denuncias recibadas a través de la Unidad de Atención Temprana Contra las Mujeres

#### Datos del Indicador

Denominación	Método de cálculo
Total de denuncias presentadas en Atención Temprana	$(\text{Número de denuncias canalizadas (Realizado)} / \text{Número de denuncias canalizadas (Programado)}) * 100$

#### Descripción del Indicador

Este indicador mide el total de denuncias recibidas en atención temprana, a través de la recepción de la denuncia por parte del ciudadano en donde tomó conocimiento el Agente del Ministerio Público

Tipo de Indicador	Gestión	Dimensión del Indicador	Eficacia	Año de Medición del Resultado	2021
Cobertura	Estatal	Frecuencia de Medición	Trimestral		

#### Desagregado meta valor por género

<b>Parámetros de semaforización</b> <div style="display: flex; justify-content: space-around; align-items: center;"> <div style="text-align: center;">0</div> <div style="text-align: center;">59.99</div> <div style="text-align: center;">60.00</div> <div style="text-align: center;">79.99</div> <div style="text-align: center;">80.00</div> <div style="text-align: center;">130</div> </div>		Meta Institucional	Meta Valor	Unidad de medida (meta valor)	Hombre	Mujer
		100%	9,600	Carpeta de Investigación	0.00	0.00
		Sentido del Indicador	Línea Base (meta valor)	Año (Línea Base)		
		Ascendente	9,600	2020		

#### Variables del Indicador

Nombre de la Variable	Unidad de medida	Tipo de Acumulación
Número de denuncias canalizadas (realizado)	Carpeta de Investigación	Suma
Número de denuncias canalizadas (programado)	Carpeta de Investigación	Suma
Fuente de Información	Carpetas de Investigación de la unidad de mujeres 2021	
Medios de verificación	Carpetas de Investigación del área de unidad mujeres	
Supuestos	Se le da seguimiento de las denuncias formuladas, para ser remitidas al área que corresponde	
Observaciones		
Id_mir	13296	

- 1 El presente documento despliega la información perteneciente a los indicadores estratégicos y gestión de aquellos programas presupuestarios que proveen de bienes y servicios que generan valor público a la ciudadanía jalisciense
- 2 Se muestra el número del Componente relacionado con el indicador.

### GOBIERNO DEL ESTADO DE JALISCO PRESUPUESTO DE EGRESOS PARA EL EJERCICIO FISCAL 2021

#### Ficha Técnica de Indicador

#### Sistema de Evaluación del Desempeño (SED)

Gobierno del Estado de JaliscoSecretaría de la Hacienda Pública

#### Datos del Programa

**Fortalecimiento en la Investigación y Persecución de Delitos contra Mujeres, Niñas, Niños y Adolescentes**

Eje: Seguridad, justicia y Estado de derechoTema: Procuración de justicia

#### ¿Quién gasta?

16	Unidad Presupuestal	000	Unidad Responsable	00942	Unidad Ejecutora del Gasto
	Fiscalía Estatal		Fiscalía Estatal		Dirección General en Delitos de Violencia Contra las Mujeres en razón de género y Trata de Personas

#### ¿Para qué se gasta?

Finalidad	Función	Subfunción
Gobierno	Justicia	Procuración de Justicia

#### Presupuesto asignado al Programa Presupuestario

Monto

#### Objetivos

Nivel	Clave Componente	Resumen Narrativo
Componente	G4	Mando y conducción realizado del ministerio público al primer respondiente de las víctimas atendidas en delitos contra las mujeres

#### Datos del Indicador

Denominación	Método de cálculo
Total de Carpetas de Investigación con mando y conducción	$(955 \text{ (B4)}_{\text{Número de carpetas de Investigación generadas del primer respondiente (Realizado)}} / 955 \text{ (B4)}_{\text{Número de carpetas de Investigación generadas del primer respondiente (Programado)}}) * 100$

#### Descripción del Indicador

Este indicador mide las carpetas de investigación con mando y conducción, con la debida atención inmediata, en el lugar de los hechos, a los ofendidos o víctimas del delito, haciendo valer en el acto sus derechos y garantías dando inicio a la Carpeta de Investigación.

Tipo de Indicador	Gestión	Dimensión del Indicador	Eficacia	Año de Medición del Resultado	2021
Cobertura	Estatál	Frecuencia de Medición	Trimestral		

#### Desagregado meta valor por género

	Meta Institucional	Meta Valor	Unidad de medida (meta valor)	Hombre	Mujer
Parámetros de semaforización	100%	816	Carpeta de Investigación	0.00	0.00
<div style="display: flex; justify-content: space-around; width: 100%;"> <div style="text-align: center;">0</div> <div style="text-align: center;">59.99</div> <div style="text-align: center;">60.00</div> <div style="text-align: center;">79.99</div> <div style="text-align: center;">80.00</div> <div style="text-align: center;">130</div> </div>	Sentido del Indicador	Línea Base (meta valor)	Año (Línea Base)		
<div style="display: flex; justify-content: space-around; width: 100%;"> <div style="width: 20px; height: 10px; background-color: red;"></div> <div style="width: 20px; height: 10px; background-color: red;"></div> <div style="width: 20px; height: 10px; background-color: yellow;"></div> <div style="width: 20px; height: 10px; background-color: yellow;"></div> <div style="width: 20px; height: 10px; background-color: green;"></div> <div style="width: 20px; height: 10px; background-color: green;"></div> </div>	Ascendente	816	2020		

#### Variables del Indicador

Nombre de la Variable	Unidad de medida	Tipo de Acumulación
955 (B4) _Número de carpetas de Investigación generadas del primer respondiente (realizado)	Carpeta de Investigación	Suma
955 (B4) _Número de carpetas de Investigación generadas del primer respondiente (programado)	Carpeta de Investigación	Suma

**Fuente de Información**

**Medios de verificación**

**Supuestos**

**Observaciones**

**Id. mir**

- 1 El presente documento despliega la información perteneciente a los indicadores estratégicos y gestión de aquellos programas presupuestarios que proveen de bienes y servicios que generan valor público a la ciudadanía jalisciense
- 2 Se muestra el número del Componente relacionado con el indicador.

# EL ESTADO DE JALISCO

## PERIÓDICO OFICIAL

1730

### GOBIERNO DEL ESTADO DE JALISCO PRESUPUESTO DE EGRESOS PARA EL EJERCICIO FISCAL 2021 Ficha Técnica de Indicador

#### Sistema de Evaluación del Desempeño (SED)

Gobierno del Estado de Jalisco Secretaría de la Hacienda Pública

#### Datos del Programa

**Fortalecimiento en la Investigación y Persecución de Delitos contra Mujeres, Niñas, Niños y Adolescentes**

Eje: Seguridad, justicia y Estado de derecho

Tema: Procuración de justicia

#### ¿Quién gasta?

16	Unidad Presupuestal	000	Unidad Responsable	00942	Unidad Ejecutora del Gasto
	Fiscalía Estatal		Fiscalía Estatal		Dirección General en Delitos de Violencia Contra las Mujeres en razón de género y Trata de Personas

#### ¿Para qué se gasta?

Finalidad	Función	Subfunción
Gobierno	Justicia	Procuración de Justicia

#### Presupuesto asignado al Programa Presupuestario

Monto \$87,969,668.30

#### Objetivos

Nivel	Clave Componente	Resumen Narrativo
Componente	G3	Indagatorias integradas por el ministerio público del sistema tradicional resueltas

#### Datos del Indicador

Denominación	Método de cálculo
Total de Averiguaciones Previas Determinadas	(955 (B5)_Número de averiguaciones previas determinadas (Realizado) / 955 (B5)_Número de averiguaciones previas determinadas (Programado))*100

#### Descripción del Indicador

Este indicador mide las averiguaciones previas, respecto a la integración de los asuntos del Sistema Tradicional

Tipo de Indicador	Gestión	Dimensión del Indicador	Eficacia	Año de Medición del Resultado	2021
Cobertura	Estatal	Frecuencia de Medición	Trimestral		

#### Desagregado meta valor por género

Parámetros de semaforización		Meta Institucional	Meta Valor	Unidad de medida (meta valor)	Hombre	Mujer
		100%	1,080	Averiguación	0.00	0.00
0	59.99	60.00	79.99	80.00	130	
		Sentido del Indicador	Línea Base (meta valor)	Año (Línea base)		
		Ascendente	1,080	2020		

#### Variables del Indicador

Nombre de la Variable	Unidad de medida	Tipo de Acumulación
955 (B5)_Número de averiguaciones previas determinadas (realizado)	Averiguación	Suma
955 (B5)_Número de averiguaciones previas determinadas (programado)	Averiguación	Suma

**Fuente de Información** Averiguaciones previas de unidad de mujeres 2021

**Medios de verificación** Averiguaciones Previas del área de unidad mujeres

**Supuestos** Existen las diligencias necesarias para determinar una averiguación previa

**Observaciones**

**Id\_mir** 13301

1 El presente documento despliega la información perteneciente a los indicadores estratégicos y gestión de aquellos programas presupuestarios que proveen de bienes y servicios que generan valor público a la ciudadanía jalisciense

2 Se muestra el número del Componente relacionado con el indicador.

**GOBIERNO DEL ESTADO DE JALISCO**  
**PRESUPUESTO DE EGRESOS PARA EL EJERCICIO FISCAL 2021**

**Ficha Técnica de Indicador**

**Sistema de Evaluación del Desempeño (SED)**

<b>Gobierno del Estado de Jalisco</b>		<b>Secretaría de la Hacienda Pública</b>	
<b>Datos del Programa</b>			
<b>Fortalecimiento en la Investigación y Persecución de Delitos contra Mujeres, Niñas, Niños y Adolescentes</b>			
Eje: Seguridad, justicia y Estado de derecho		Tema: Procuración de justicia	
<b>¿Quién gasta?</b>			
16	Unidad Presupuestal	000	Unidad Responsable
00942			Unidad Ejecutora del Gasto
Fiscalía Estatal		Dirección General en Delitos de Violencia Contra las Mujeres en razón de género y Trata de Personas	
<b>¿Para qué se gasta?</b>			
Finalidad		Subfunción	
Gobierno		Procuración de Justicia	
<b>Presupuesto asignado al Programa Presupuestario</b>			
Monto		\$87,969,668.30	
<b>Objetivos</b>			
Nivel	Clave Componente	Resumen Narrativo	
Componente	B7	Carpetas de investigación judicializadas por el delito de trata de personas	
<b>Datos del Indicador</b>			
Denominación		Método de cálculo	
Total de carpetas de Investigación judicializadas por el delito de Trata de Personas.		(Número de carpetas de investigación judicializadas (Realizado) / Número de carpetas de investigación judicializadas (Programado))*100	
<b>Descripción del Indicador</b>			
Este indicador mide las carpetas de investigación judicializadas por el delito de Trata de Personas con datos de prueba ante un juez de control			
Tipo de Indicador	Dimensión del Indicador	Eficacia	Año de Medición del Resultado
Gestión	Eficacia		2021
Cobertura	Frecuencia de Medición		
Estatal	Semestral		
<b>Desagregado meta valor por género</b>			
Parámetros de semaforización		Meta Institucional	Meta Valor
0	59.99	100%	5
60.00	79.99	Sentido del Indicador	Unidad de medida (meta valor)
80.00	130	Ascendente	Carpeta de Investigación
		Línea Base (meta valor)	Hombre
		6	0.00
		2020	Mujer
		0.00	
<b>Variables del Indicador</b>			
Nombre de la Variable		Unidad de medida	Tipo de Acumulación
Número de carpetas de investigación judicializadas (realizado)		Carpeta de Investigación	Suma
Número de carpetas de investigación judicializadas (programado)		Carpeta de Investigación	Suma
<b>Fuente de Información</b>			
Carpeta de investigación del área trata de personas 2021			
<b>Medios de verificación</b>			
Libro de Gobierno del área de trata de personas			
<b>Supuestos</b>			
Existe los datos de prueba que tipifiquen el delito de trata de personas			
<b>Observaciones</b>			
<b>Id_ mir</b>			
13303			

- 1 El presente documento despliega la información perteneciente a los indicadores estratégicos y gestión de aquellos programas presupuestarios que proveen de bienes y servicios que generan valor público a la ciudadanía jalisciense
- 2 Se muestra el número del Componente relacionado con el indicador.

### GOBIERNO DEL ESTADO DE JALISCO PRESUPUESTO DE EGRESOS PARA EL EJERCICIO FISCAL 2021 Ficha Técnica de Indicador

#### Sistema de Evaluación del Desempeño (SED)

Gobierno del Estado de Jalisco Secretaría de la Hacienda Pública

#### Datos del Programa

**Fortalecimiento en la Investigación y Persecución de Delitos contra Mujeres, Niñas, Niños y Adolescentes**

Eje: Seguridad, justicia y Estado de derecho Tema: Procuración de justicia

#### ¿Quién gasta?

16	Unidad Presupuestal	000	Unidad Responsable	00942	Unidad Ejecutora del Gasto
	Fiscalía Estatal		Fiscalía Estatal		Dirección General en Delitos de Violencia Contra las Mujeres en razón de género y Trata de Personas

#### ¿Para qué se gasta?

Finalidad	Función	Subfunción
Gobierno	Justicia	Procuración de Justicia

#### Presupuesto asignado al Programa Presupuestario

Monto \$87,969,668.30

#### Objetivos

Nivel	Clave Componente	Resumen Narrativo
Componente	B8	Mando y conducción del ministerio público otorgado al primer respondiente por el delito de trata de personas

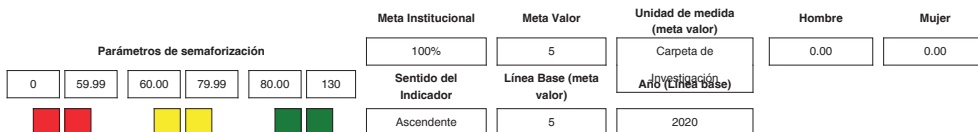
#### Datos del Indicador

Denominación	Método de cálculo
Total de Carpetas de Investigación con mando y conducción	$(955 \text{ (B8)}\_Número \text{ de carpetas de Investigación generadas del primer respondiente (Realizado)} / 955 \text{ (B8)}\_Número \text{ de carpetas de Investigación generadas del primer respondiente (Programado)}) * 100$

**Descripción del Indicador**  
Este indicador mide las carpetas de investigación con mando y conducción y la debida atención inmediata, en el lugar de los hechos, a los ofendidos o víctimas del delito, haciendo valer en el acto sus derechos y garantías dando inicio a la Carpeta de Investigación.

Tipo de Indicador	Gestión	Dimensión del Indicador	Eficacia	Año de Medición del Resultado	2021
Cobertura	Estatal	Frecuencia de Medición	Trimestral		

#### Desagregado meta valor por género



#### Variables del Indicador

Nombre de la Variable	Unidad de medida	Tipo de Acumulación
955 (B8)_Número de carpetas de Investigación generadas del primer respondiente (realizado)	Carpeta de Investigación	Suma
955 (B8)_Número de carpetas de Investigación generadas del primer respondiente (programado)	Carpeta de Investigación	Suma

**Fuente de Información** El primer respondiente/Agente del Ministerio Público/Policia Investigador del área trata de personas 2021

**Medios de verificación** Líneas telefónicas directas y vía radio transmisor con atención disponible las 24 horas del día, del área de trata de personas

**Supuestos** Exista la noticia criminal en el lugar de los hechos por el primer respondiente por el delito de Trata de Personas, dando mando y conducción por parte del Agente del Ministerio Público

**Observaciones**

**Id\_mir** 13306

- 1 El presente documento despliega la información perteneciente a los indicadores estratégicos y gestión de aquellos programas presupuestarios que proveen de bienes y servicios que generan valor público a la ciudadanía jalisciense
- 2 Se muestra el número del Componente relacionado con el indicador.

**GOBIERNO DEL ESTADO DE JALISCO**  
**PRESUPUESTO DE EGRESOS PARA EL EJERCICIO FISCAL 2021**

**Ficha Técnica de Indicador**

**Sistema de Evaluación del Desempeño (SED)**

<b>Gobierno del Estado de Jalisco</b>		<b>Secretaría de la Hacienda Pública</b>	
<b>Datos del Programa</b>			
<b>Fortalecimiento en la Investigación y Persecución de Delitos contra Mujeres, Niñas, Niños y Adolescentes</b>			
Eje: Seguridad, justicia y Estado de derecho		Tema: Procuración de justicia	
<b>¿Quién gasta?</b>			
16	Unidad Presupuestal	000	Unidad Responsable
00942			Unidad Ejecutora del Gasto
Fiscalía Estatal		Dirección General en Delitos de Violencia Contra las Mujeres en razón de género y Trata de Personas	
<b>¿Para qué se gasta?</b>			
Finalidad		Subfunción	
Gobierno		Procuración de Justicia	
<b>Presupuesto asignado al Programa Presupuestario</b>			
Monto		\$87,969,668.30	
<b>Objetivos</b>			
Nivel	Clave Componente	Resumen Narrativo	
Componente	G5	Carpetas de Investigación Judicializadas por el delito de feminicidio	
<b>Datos del Indicador</b>			
Denominación		Método de cálculo	
Total de carpetas de Investigación Judicializadas por el delito de feminicidio		(Número de carpetas de investigación judicializadas por feminicidio (Realizado) / Número de carpetas de investigación judicializadas por feminicidio (Programado))*100	
<b>Descripción del Indicador</b>			
Este indicador mide las carpetas de investigación judicializables por el delito de feminicidio, ante un Juez de Control			
Tipo de Indicador	Dimensión del Indicador	Año de Medición del Resultado	
Gestión	Eficacia	2021	
Cobertura	Frecuencia de Medición		
Estatral	Trimestral		
<b>Desagregado meta valor por género</b>			
Parámetros de semaforización		Meta Institucional	Meta Valor
0	59.99	100%	50
60.00	79.99	Sentido del Indicador	Unidad de medida (meta valor)
80.00	130	Ascendente	Carpetas de Investigación
		Línea Base (meta valor)	Año (Línea Base)
		50	2020
		Desagregado meta valor por género	
		Hombre	Mujer
		0.00	0.00
<b>Variables del Indicador</b>			
Nombre de la Variable		Unidad de medida	Tipo de Acumulación
Número de carpetas de investigación judicializadas por feminicidio (realizado)		Carpetas de Investigación	Suma
Número de carpetas de investigación judicializadas por feminicidio (programado)		Carpetas de Investigación	Suma
<b>Fuente de Información</b> Carpetas de investigación del área de feminicidios 2021			
<b>Medios de verificación</b> 955 (B8.2) Líneas telefónicas directas y vía radio transmisor con atención disponible las 24 horas del día, del área de trata de personas			
<b>Supuestos</b> 955 (G5) La carpeta de investigación está debidamente catalogada por el delito feminicidio para judicializar ante el juez control			
<b>Observaciones</b>			
Id_mir 13309			

- 1 El presente documento despliega la información perteneciente a los indicadores estratégicos y gestión de aquellos programas presupuestarios que proveen de bienes y servicios que generan valor público a la ciudadanía jalisciense
- 2 Se muestra el número del Componente relacionado con el indicador.

1734

### GOBIERNO DEL ESTADO DE JALISCO PRESUPUESTO DE EGRESOS PARA EL EJERCICIO FISCAL 2021 Ficha Técnica de Indicador

#### Sistema de Evaluación del Desempeño (SED)

Gobierno del Estado de Jalisco
Secretaría de la Hacienda Pública

#### Datos del Programa

**Fortalecimiento en la Investigación y Persecución de Delitos contra Mujeres, Niñas, Niños y Adolescentes**

Eje: Seguridad, justicia y Estado de derecho      Tema: Procuración de justicia

#### ¿Quién gasta?

16	Unidad Presupuestal	000	Unidad Responsable	00942	Unidad Ejecutora del Gasto
	Fiscalía Estatal		Fiscalía Estatal		Dirección General en Delitos de Violencia Contra las Mujeres en razón de género y Trata de Personas

#### ¿Para qué se gasta?

Finalidad	Función	Subfunción
Gobierno	Justicia	Procuración de Justicia

#### Presupuesto asignado al Programa Presupuestario

Monto

#### Objetivos

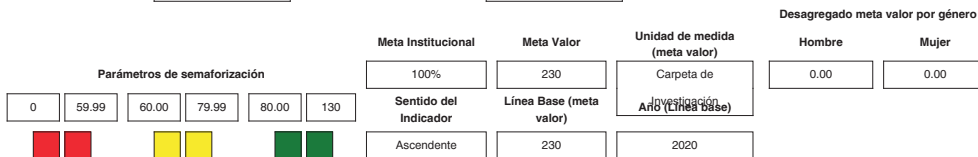
Nivel	Clave Componente	Resumen Narrativo
Componente	G1	Mando y Conducción del Ministerio Público realizado al Primer Respondiente por muerte violenta de mujeres

#### Datos del Indicador

Denominación	Método de cálculo
Total de Carpetas de Investigación con mando y conducción	$(955 \text{ (G1)} \text{ Número de carpetas de Investigación generadas del primer respondiente (Realizado)} / 955 \text{ (G1)} \text{ Número de carpetas de Investigación generadas del primer respondiente (Programado)}) * 100$

**Descripción del Indicador**  
Este indicador mide las carpetas de investigación con mando y conducción, con la debida atención inmediata en el lugar de los hechos

Tipo de Indicador	Gestión	Dimensión del Indicador	Eficacia	Año de Medición del Resultado	2021
Cobertura	Estatal	Frecuencia de Medición	Trimestral		



#### Variables del Indicador

Nombre de la Variable	Unidad de medida	Tipo de Acumulación
955 (G1)_ Número de carpetas de Investigación generadas del primer respondiente (realizado)	Carpeta de Investigación	Suma
955 (G1)_ Número de carpetas de Investigación generadas del primer respondiente (programado)	Carpeta de Investigación	Suma

**Fuente de Información**      El primer respondiente (IPH) Informe Policial Homologado por el área de feminicidios 202

**Medios de verificación**      955 (G1)\_ Líneas telefónicas directas y vía radio transmisor con atención disponible las 24 horas del día, del área de feminicidios

**Supuestos**      955 (G1)\_ Existe la solicitud de mando y conducción por parte del Primer Respondiente , para el debido procesamiento del lugar de los hechos derivada de la noticia criminal

**Observaciones**

**Id\_mir**     

- 1      El presente documento despliega la información perteneciente a los indicadores estratégicos y gestión de aquellos programas presupuestarios que proveen de bienes y servicios que generan valor público a la ciudadanía jalisciense
- 2      Se muestra el número del Componente relacionado con el indicador.

**GOBIERNO DEL ESTADO DE JALISCO**  
**PRESUPUESTO DE EGRESOS PARA EL EJERCICIO FISCAL 2021**

**Ficha Técnica de Indicador**

**Sistema de Evaluación del Desempeño (SED)**

Goobierno del Estado de Jalisco Secretaría de la Hacienda Pública

**Datos del Programa**

**Fortalecimiento en la Investigación y Persecución de Delitos contra Mujeres, Niñas, Niños y Adolescentes**

Eje: Seguridad, justicia y Estado de derecho

Tema: Procuración de justicia

**¿Quién gasta?**

16	Unidad Presupuestal	000	Unidad Responsable	00942	Unidad Ejecutora del Gasto
	Fiscalía Estatal		Fiscalía Estatal		Dirección General en Delitos de Violencia Contra las Mujeres en razón de género y Trata de Personas

**¿Para qué se gasta?**

Finalidad	Función	Subfunción
Gobierno	Justicia	Procuración de Justicia

**Presupuesto asignado al Programa Presupuestario**

Monto	\$87,969,668.30
-------	-----------------

**Objetivos**

Nivel	Clave Componente	Resumen Narrativo
Componente	I2	Carpetas de investigación de Ciudad Niñez judicializadas ante un juez de control

**Datos del Indicador**

Denominación	Método de cálculo
Total de carpetas de Investigación Judicializadas	(Número de carpetas de Investigación judicializadas con o sin detenido (Realizado) / Número de carpetas de Investigación judicializadas con o sin detenido (Programado))*100

**Descripción del Indicador**  
Este indicador mide las carpetas de Investigación integradas y con datos de prueba enviadas ante el Juez de Control para su judicialización

Tipo de Indicador	Gestión	Dimensión del Indicador	Eficacia	Año de Medición del Resultado	2021
Cobertura	Estatal	Frecuencia de Medición	Trimestral		

Parámetros de semaforización		Desagregado meta valor por género				
		Meta Institucional	Meta Valor	Unidad de medida (meta valor)	Hombre	Mujer
0	59.99	100%	243	Carpeta de Investigación	0.00	0.00
60.00	79.99	Sentido del Indicador	Línea Base (meta valor)	Año (Línea Base)		
80.00	130	Ascendente	243	2020		

**Variables del Indicador**

Nombre de la Variable	Unidad de medida	Tipo de Acumulación
Número de carpetas de Investigación judicializadas con o sin detenido (realizado)	Carpeta de Investigación	Suma
Número de carpetas de Investigación judicializadas con o sin detenido (programado)	Carpeta de Investigación	Suma

**Fuente de Información** Carpeta de investigación judicializada ante el Juez de control de Cd. Niñez 2021

**Medios de verificación** Registro de Carpetas de Investigación Judicializadas del área de Cd. Niñez

**Supuestos** Existe denuncia ciudadana ante la autoridad por la comisión de un hecho delictivo, que la ley señala como tal

**Observaciones**

**Id\_mir** 13315

- 1 El presente documento despliega la información perteneciente a los indicadores estratégicos y gestión de aquellos programas presupuestarios que proveen de bienes y servicios que generan valor público a la ciudadanía jalisciense
- 2 Se muestra el número del Componente relacionado con el indicador.



### GOBIERNO DEL ESTADO DE JALISCO PRESUPUESTO DE EGRESOS PARA EL EJERCICIO FISCAL 2021 Ficha Técnica de Indicador

#### Sistema de Evaluación del Desempeño (SED)

Gobierno del Estado de Jalisco Secretaría de la Hacienda Pública

#### Datos del Programa

**Fortalecimiento en la Investigación y Persecución de Delitos contra Mujeres, Niñas, Niños y Adolescentes**

Eje: Seguridad, justicia y Estado de derecho Tema: Procuración de justicia

#### ¿Quién gasta?

16	Unidad Presupuestal	000	Unidad Responsable	00942	Unidad Ejecutora del Gasto
	Fiscalía Estatal		Fiscalía Estatal		Dirección General en Delitos de Violencia Contra las Mujeres en razón de género y Trata de Personas

#### ¿Para qué se gasta?

Finalidad	Función	Subfunción
Gobierno	Justicia	Procuración de Justicia

#### Presupuesto asignado al Programa Presupuestario

Monto	\$87,969,668.30
-------	-----------------

#### Objetivos

Nivel	Clave Componente	Resumen Narrativo
Componente	I3	Mando y conducción realizados del ministerio público de Ciudad Niñez al primer respondiente de víctimas

#### Datos del Indicador

Denominación	Método de cálculo
Total de Carpetas de Investigación con mando y conducción	(Número de carpetas de Investigación generadas del primer respondiente (Realizado) / Número de carpetas de Investigación generadas del primer respondiente (Programado)) * 100

**Descripción del Indicador**  
Este indicador mide las carpetas de investigación con mando y conducción, proporcionar la debida atención inmediata, en el lugar de los hechos a los ofendidos o víctimas de un delito, haciendo valer en el acto sus derechos y garantías dando inicio a la Carpeta de Investigación.  
\*

Tipo de Indicador	Gestión	Dimensión del Indicador	Eficacia	Año de Medición del Resultado	2021
Cobertura	Estatal	Frecuencia de Medición	Trimestral		

<b>Parámetros de semaforización</b> <div style="display: flex; justify-content: space-around; align-items: center;"> <div style="text-align: center;">0</div> <div style="text-align: center;">59.99</div> <div style="text-align: center;">60.00</div> <div style="text-align: center;">79.99</div> <div style="text-align: center;">80.00</div> <div style="text-align: center;">130</div> </div> <div style="display: flex; justify-content: space-around; margin-top: 5px;"> <div style="width: 15px; height: 15px; background-color: red;"></div> <div style="width: 15px; height: 15px; background-color: yellow;"></div> <div style="width: 15px; height: 15px; background-color: green;"></div> </div>	Meta Institucional	Meta Valor	Unidad de medida (meta valor)	Desagregado meta valor por género	
	100%	612	Carpeta de Investigación Año (línea base)	Hombre	Mujer
Sentido del Indicador	Línea Base (meta valor)	2020	0.00	0.00	
Ascendente	612				

#### Variables del Indicador

Nombre de la Variable	Unidad de medida	Tipo de Acumulación
Número de carpetas de Investigación generadas del primer respondiente (realizado)	Carpeta de Investigación	Suma
Número de carpetas de Investigación generadas del primer respondiente (programado)	Carpeta de Investigación	Suma

**Fuente de Información** Primer respondiente / Ministerio Público de Cd. Niñez 2021

**Medios de verificación** Líneas telefónicas directas y vía radio transmisor con atención disponible las 24 horas del día, del área de Cd. Niñez

**Supuestos** Se cuenta con la debida seguridad jurídica de atención a la ciudadanía, para el levantamiento de la noticia criminal en el lugar de los hechos dando mando y conducción, así como la realización de los dictámenes conducentes para la conservación de los indicios (en caso de existir los mismos)

**Observaciones**

**Id\_mir** 13320

- 1 El presente documento despliega la información perteneciente a los indicadores estratégicos y gestión de aquellos programas presupuestarios que proveen de bienes y servicios que generan valor público a la ciudadanía jalisciense
- 2 Se muestra el número del Componente relacionado con el indicador.

**GOBIERNO DEL ESTADO DE JALISCO**  
**PRESUPUESTO DE EGRESOS PARA EL EJERCICIO FISCAL 2021**  
**Ficha Técnica de Indicador**

**Sistema de Evaluación del Desempeño (SED)**

Gobierno del Estado de Jalisco Secretaría de la Hacienda Pública

**Datos del Programa**

**Fortalecimiento en la Investigación y Persecución de Delitos contra Mujeres, Niñas, Niños y Adolescentes**

Eje: Seguridad, justicia y Estado de derecho

Tema: Procuración de justicia

**¿Quién gasta?**

16	Unidad Presupuestal	000	Unidad Responsable	00942	Unidad Ejecutora del Gasto
	Fiscalía Estatal		Fiscalía Estatal		Dirección General en Delitos de Violencia Contra las Mujeres en razón de género y Trata de Personas

**¿Para qué se gasta?**

Finalidad	Función	Subfunción
Gobierno	Justicia	Procuración de Justicia

**Presupuesto asignado al Programa Presupuestario**

Monto	\$87,969,668.30
-------	-----------------

**Objetivos**

Nivel	Clave Componente	Resumen Narrativo
Componente	18	Indagatorias integradas por el Ministerio Público de Ciudad Niñez del sistema tradicional, resueltas

**Datos del Indicador**

Denominación	Método de cálculo
Total de Averiguaciones Previas Determinadas	(Número de averiguaciones previas determinadas (Realizado) / Número de averiguaciones previas determinadas (Programado))*100

**Descripción del Indicador**  
Este indicador mide las averiguaciones previa para realizar una determinación.

Tipo de Indicador	Gestión	Dimensión del Indicador	Eficacia	Año de Medición del Resultado	2021
Cobertura	Estatal	Frecuencia de Medición	Trimestral		

		Desagregado meta valor por género				
		Meta Institucional	Meta Valor	Unidad de medida (meta valor)	Hombre	Mujer
<b>Parámetros de semaforización</b>		100%	3,000	Averiguación	0.00	0.00
0	59.99	60.00	79.99	80.00	130	
		Sentido del Indicador	Línea Base (meta valor)	Año (Línea base)		
		Ascendente	3,000	2020		

**Variables del Indicador**

Nombre de la Variable	Unidad de medida	Tipo de Acumulación
Número de averiguaciones previas determinadas (realizado)	Averiguación	Suma
Número de averiguaciones previas determinadas (programado)	Averiguación	Suma

**Fuente de Información** Averiguaciones Previa determinadas de Cd. Niñez 2021

**Medios de verificación** Averiguaciones Previas de Cd. Niñez del sistema tradicional

**Supuestos** Se cuenta con averiguaciones previas integradas con sus respectivas diligencias para su inmediata determinación.

**Observaciones**

**Id\_mir** 13325

1 El presente documento despliega la información perteneciente a los indicadores estratégicos y gestión de aquellos programas presupuestarios que proveen de bienes y servicios que generan valor público a la ciudadanía jalisciense

2 Se muestra el número del Componente relacionado con el indicador.

# EL ESTADO DE JALISCO

## PERIÓDICO OFICIAL

1738

### GOBIERNO DEL ESTADO DE JALISCO PRESUPUESTO DE EGRESOS PARA EL EJERCICIO FISCAL 2021 Ficha Técnica de Indicador

#### Sistema de Evaluación del Desempeño (SED)

Gobierno del Estado de Jalisco Secretaría de la Hacienda Pública

#### Datos del Programa

**Fortalecimiento en la Investigación y Persecución de Delitos contra Mujeres, Niñas, Niños y Adolescentes**

Eje: Seguridad, justicia y Estado de derecho Tema: Procuración de justicia

#### ¿Quién gasta?

16	Unidad Presupuestal	000	Unidad Responsable	00942	Unidad Ejecutora del Gasto
	Fiscalía Estatal		Fiscalía Estatal		Dirección General en Delitos de Violencia Contra las Mujeres en razón de género y Trata de Personas

#### ¿Para qué se gasta?

Finalidad	Función	Subfunción
Gobierno	Justicia	Procuración de Justicia

#### Presupuesto asignado al Programa Presupuestario

Monto

#### Objetivos

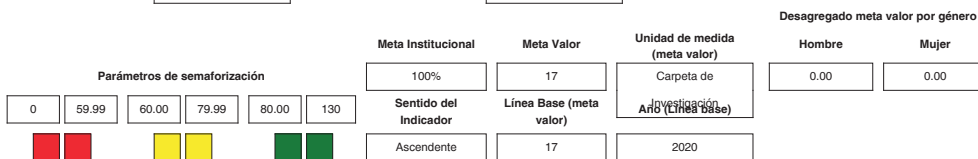
Nivel	Clave Componente	Resumen Narrativo
Componente	15	Carpetas de investigación judicializadas ante un juez de control por delitos cometidos por adolescentes

#### Datos del Indicador

Denominación	Método de cálculo
Total de carpetas de Investigación Judicializadas ante juez de control	(Número de carpetas de Investigación judicializadas por delitos cometidos por Adolescentes (Realizado) / Número de carpetas de Investigación judicializadas por delitos cometidos por Adolescentes (Programado)) * 100

**Descripción del Indicador**  
Este indicador mide las carpetas de investigación judicializables, ante un Juez de Control Especializado en Adolescentes

Tipo de Indicador	Gestión	Dimensión del Indicador	Eficacia	Año de Medición del Resultado	2021
Cobertura	Municipal	Frecuencia de Medición	Trimestral		



#### Variables del Indicador

Nombre de la Variable	Unidad de medida	Tipo de Acumulación
Número de carpetas de Investigación judicializadas por delitos cometidos por Adolescentes (realizado)	Carpeta de Investigación	Suma
Número de carpetas de Investigación judicializadas por delitos cometidos por Adolescentes (programado)	Carpeta de Investigación	Suma

**Fuente de Información**

**Medios de verificación**

**Supuestos**

**Observaciones**

**Id\_mir**

- 1 El presente documento despliega la información perteneciente a los indicadores estratégicos y gestión de aquellos programas presupuestarios que proveen de bienes y servicios que generan valor público a la ciudadanía jalisciense
- 2 Se muestra el número del Componente relacionado con el indicador.

### GOBIERNO DEL ESTADO DE JALISCO PRESUPUESTO DE EGRESOS PARA EL EJERCICIO FISCAL 2021 Ficha Técnica de Indicador

#### Sistema de Evaluación del Desempeño (SED)

Gobierno del Estado de Jalisco Secretaría de la Hacienda Pública

#### Datos del Programa

**Fortalecimiento en la Investigación y Persecución de Delitos contra Mujeres, Niñas, Niños y Adolescentes**

Eje: Seguridad, justicia y Estado de derecho

Tema: Procuración de justicia

#### ¿Quién gasta?

16	Unidad Presupuestal	000	Unidad Responsable	00942	Unidad Ejecutora del Gasto
	Fiscalía Estatal		Fiscalía Estatal		Dirección General en Delitos de Violencia Contra las Mujeres en razón de género y Trata de Personas

#### ¿Para qué se gasta?

Finalidad	Función	Subfunción
Gobierno	Justicia	Procuración de Justicia

#### Presupuesto asignado al Programa Presupuestario

Monto	\$87,969,668.30
-------	-----------------

#### Objetivos

Nivel	Clave Componente	Resumen Narrativo
Componente	I6	Medidas de protección otorgadas en favor de las víctimas por delitos cometidos por adolescentes

#### Datos del Indicador

Denominación	Método de cálculo
Total de medidas de protección otorgadas en favor de las víctimas	$(\text{Número de medidas de protección a su integridad (Realizado)} / \text{Número de medidas de protección a su integridad (Programado)}) * 100$

#### Descripción del Indicador

Este indicador mide las medidas de protección en favor de las víctimas

Tipo de Indicador	Gestión	Dimensión del Indicador	Eficacia	Año de Medición del Resultado	2021
Cobertura	Municipal	Frecuencia de Medición	Trimestral		

#### Desagregado meta valor por género

Parámetros de semaforización		Meta Institucional	Meta Valor	Unidad de medida (meta valor)	Desagregado meta valor por género				
		100%	30	Medida	Hombre	Mujer			
0	59.99	60.00	79.99	80.00	130				
		Sentido del Indicador	Línea Base (meta valor)	Año (Línea base)					
		Ascendente	30	2020					

#### Variables del Indicador

Nombre de la Variable	Unidad de medida	Tipo de Acumulación
Número de medidas de protección a su integridad (realizado)	Medida	Suma
Número de medidas de protección a su integridad (programado)	Medida	Suma

**Fuente de Información** Medidas de protección del área Adolescentes 2021

**Medios de verificación** Libro de Gobierno de medidas de protección en el área de adolescentes

**Supuestos** Se realiza rondines de vigilancia por parte de las Comisarías Municipales, auxilio inmediato por integrantes de instituciones policiales y vigilancia en el domicilio de la víctima y ofendido

**Observaciones**

Id\_mir 13332

- 1 El presente documento despliega la información perteneciente a los indicadores estratégicos y gestión de aquellos programas presupuestarios que proveen de bienes y servicios que generan valor público a la ciudadanía jalisciense
- 2 Se muestra el número del Componente relacionado con el indicador.

1740

### GOBIERNO DEL ESTADO DE JALISCO PRESUPUESTO DE EGRESOS PARA EL EJERCICIO FISCAL 2021 Ficha Técnica de Indicador

#### Sistema de Evaluación del Desempeño (SED)

Gobierno del Estado de JaliscoSecretaría de la Hacienda Pública

#### Datos del Programa

**Fortalecimiento en la Investigación y Persecución de Delitos contra Mujeres, Niñas, Niños y Adolescentes**

Eje: Seguridad, justicia y Estado de derechoTema: Procuración de justicia

#### ¿Quién gasta?

16	Unidad Presupuestal	000	Unidad Responsable	00942	Unidad Ejecutora del Gasto
	Fiscalía Estatal		Fiscalía Estatal		Dirección General en Delitos de Violencia Contra las Mujeres en razón de género y Trata de Personas

#### ¿Para qué se gasta?

Finalidad	Función	Subfunción
Gobierno	Justicia	Procuración de Justicia

#### Presupuesto asignado al Programa Presupuestario

Monto

#### Objetivos

Nivel	Clave Componente	Resumen Narrativo
Componente	17	Mando y conducción instruido del ministerio público al primer respondiente de las víctimas de adolescentes atendidas

#### Datos del Indicador

Denominación	Método de cálculo
Total de Carpetas de Investigación con mando y conducción	$(955 (I7)_ \text{Número de carpetas de Investigación generadas del primer respondiente (Realizado)} / 955 (I7)_ \text{Número de carpetas de Investigación generadas del primer respondiente (Programado)}) * 100$

#### Descripción del Indicador

Este indicador mide las carpetas de investigación con mando y conducción, la debida atención inmediata, en el lugar de los hechos, a los ofendidos o víctimas del delito, haciendo valer en el acto sus derechos y garantías dando inicio a la Carpeta de Investigación.

Tipo de Indicador	Gestión	Dimensión del Indicador	Eficacia	Año de Medición del Resultado	2021
Cobertura	Municipal	Frecuencia de Medición	Trimestral		

#### Desagregado meta valor por género

<b>Parámetros de semaforización</b> <div style="display: flex; justify-content: space-around; align-items: center;"> <div style="text-align: center;">0</div> <div style="text-align: center;">59.99</div> <div style="text-align: center;">60.00</div> <div style="text-align: center;">79.99</div> <div style="text-align: center;">80.00</div> <div style="text-align: center;">130</div> </div> <div style="display: flex; justify-content: space-around; margin-top: 5px;"> <div style="width: 15px; height: 15px; background-color: red; border: 1px solid black;"></div> <div style="width: 15px; height: 15px; background-color: yellow; border: 1px solid black;"></div> <div style="width: 15px; height: 15px; background-color: green; border: 1px solid black;"></div> </div>	Meta Institucional	Meta Valor	Unidad de medida (meta valor)	Hombre	Mujer
	100%	215	Carpeta de Investigación	0.00	0.00
	Sentido del Indicador	Línea Base (meta valor)	Investigación Año (Línea Base)		
Ascendente	215	2020			

#### Variables del Indicador

Nombre de la Variable	Unidad de medida	Tipo de Acumulación
955 (I7)_ Número de carpetas de Investigación generadas del primer respondiente (realizado)	Carpeta de Investigación	Suma
955 (I7)_ Número de carpetas de Investigación generadas del primer respondiente (programado)	Carpeta de Investigación	Suma

**Fuente de Información**

**Medios de verificación**

**Supuestos**

**Observaciones**

**Id. mir**

- 1 El presente documento despliega la información perteneciente a los indicadores estratégicos y gestión de aquellos programas presupuestarios que proveen de bienes y servicios que generan valor público a la ciudadanía jalisciense
- 2 Se muestra el número del Componente relacionado con el indicador.

**GOBIERNO DEL ESTADO DE JALISCO**  
**PRESUPUESTO DE EGRESOS PARA EL EJERCICIO FISCAL 2021**

**Ficha Técnica de Indicador**

**Sistema de Evaluación del Desempeño (SED)**

Goobierno del Estado de Jalisco Secretaría de la Hacienda Pública

**Datos del Programa**

**Fortalecimiento en la Investigación y Persecución de Delitos contra Mujeres, Niñas, Niños y Adolescentes**

Eje: Seguridad, justicia y Estado de derecho

Tema: Procuración de justicia

**¿Quién gasta?**

16	Unidad Presupuestal	000	Unidad Responsable	00942	Unidad Ejecutora del Gasto
	Fiscalía Estatal		Fiscalía Estatal		Dirección General en Delitos de Violencia Contra las Mujeres en razón de género y Trata de Personas

**¿Para qué se gasta?**

Finalidad	Función	Subfunción
Gobierno	Justicia	Procuración de Justicia

**Presupuesto asignado al Programa Presupuestario**

Monto	\$87,969,668.30
-------	-----------------

**Objetivos**

Nivel	Clave Componente	Resumen Narrativo
Componente	01	Órdenes de Aprehesión emitidas en el área de Trata de Personas

**Datos del Indicador**

Denominación	Método de cálculo
Total de órdenes de aprehensión	$(\text{Número de órdenes de aprehensión (Realizado)} / \text{Número de órdenes de aprehensión (Programado)}) * 100$

**Descripción del Indicador**

Este indicador mide el total de órdenes de aprehensión solicitadas, con la debida coordinación del Agente del Ministerio Público y la Policía Investigadora reúnan los datos que establezcan que se ha cometido ese hecho y exista la probabilidad de que el imputado lo haya cometido o participado en su comisión, podrá solicitar ante un Juez de Control orden de aprehensión al o los sujetos activos del delito, la cual se resolverá ante un juzgado de oralidad para notificar al Ministerio Público si otorga la misma y posteriormente su debida cumplimiento.

Tipo de Indicador	Gestión	Dimensión del Indicador	Eficacia	Año de Medición del Resultado	2021
Cobertura	Estatatal	Frecuencia de Medición	Semestral		

**Desagregado meta valor por género**

<b>Parámetros de semaforización</b>		Meta Institucional	Meta Valor	Unidad de medida (meta valor)	Hombre	Mujer
		100%	5	Orden	0.00	0.00
		Sentido del Indicador	Línea Base (meta valor)	Año (Línea base)		
		Ascendente	5	2020		

**Variables del Indicador**

<b>Nombre de la Variable</b>	<b>Unidad de medida</b>	<b>Tipo de Acumulación</b>
Número de órdenes de aprehensión (realizado)	Orden	Suma
Número de órdenes de aprehensión (programado)	Orden	Suma

**Fuente de Información** Carpeta de Investigación del área de trata de personas 2021

**Medios de verificación** Libros de Gobierno de órdenes de Aprehesión en el área de Trata de Personas.

**Supuestos** Existen los datos de prueba que acrediten el delito y la probable participación de los activos

**Observaciones**

**id\_mir** 13338

- 1 El presente documento despliega la información perteneciente a los indicadores estratégicos y gestión de aquellos programas presupuestarios que proveen de bienes y servicios que generan valor público a la ciudadanía jalisciense
- 2 Se muestra el número del Componente relacionado con el indicador.

1742

### GOBIERNO DEL ESTADO DE JALISCO PRESUPUESTO DE EGRESOS PARA EL EJERCICIO FISCAL 2021 Ficha Técnica de Indicador

#### Sistema de Evaluación del Desempeño (SED)

Gobierno del Estado de JaliscoSecretaría de la Hacienda Pública

#### Datos del Programa

**Fortalecimiento en la Investigación y Persecución de Delitos contra Mujeres, Niñas, Niños y Adolescentes**

Eje: Seguridad, justicia y Estado de derechoTema: Procuración de justicia

#### ¿Quién gasta?

16	Unidad Presupuestal	000	Unidad Responsable	00942	Unidad Ejecutora del Gasto
	Fiscalía Estatal		Fiscalía Estatal		Dirección General en Delitos de Violencia Contra las Mujeres en razón de género y Trata de Personas

#### ¿Para qué se gasta?

Finalidad	Función	Subfunción
Gobierno	Justicia	Procuración de Justicia

#### Presupuesto asignado al Programa Presupuestario

Monto

#### Objetivos

Nivel	Clave Componente	Resumen Narrativo
Componente	02	Intervención de comunicaciones realizada en el área de Trata de Personas

#### Datos del Indicador

Denominación	Método de cálculo
Total de solicitudes de intervención de comunicaciones	(Número de intervención de comunicaciones y extracción de datos reservados solicitadas (Realizado) / Número de intervención de comunicaciones y extracción de datos reservados solicitadas (Programado))*100

**Descripción del Indicador**  
Este indicador mide las solicitudes en la investigación de intervención de comunicaciones y extracción de datos reservados realizada por el Agente del Ministerio Público ante un Juez

Tipo de Indicador	Gestión	Dimensión del Indicador	Eficacia	Año de Medición del Resultado	2021
Cobertura	Estatal	Frecuencia de Medición	Semestral		

		Desagregado meta valor por género				
		Meta Institucional	Meta Valor	Unidad de medida (meta valor)	Hombre	Mujer
		100%	5	Solicitud	0.00	0.00
Parámetros de semaforización				Sentido del Indicador	Año (Línea base)	
0	59.99	60.00	79.99	80.00	130	
<span style="color: red;">■</span>	<span style="color: red;">■</span>	<span style="color: yellow;">■</span>	<span style="color: yellow;">■</span>	Ascendente	5	2020

#### Variables del Indicador

Nombre de la Variable	Unidad de medida	Tipo de Acumulación
Número de intervención de comunicaciones y extracción de datos reservados solicitadas (realizado)	Solicitud	Suma
Número de intervención de comunicaciones y extracción de datos reservados solicitadas (programado)	Solicitud	Suma

**Fuente de Información**

**Medios de verificación**

**Supuestos**

**Observaciones**

**Id\_mir**

- 1 El presente documento despliega la información perteneciente a los indicadores estratégicos y gestión de aquellos programas presupuestarios que proveen de bienes y servicios que generan valor público a la ciudadanía jalisciense
- 2 Se muestra el número del Componente relacionado con el indicador.

**GOBIERNO DEL ESTADO DE JALISCO**  
**PRESUPUESTO DE EGRESOS PARA EL EJERCICIO FISCAL 2021**  
**Ficha Técnica de Indicador**

**Sistema de Evaluación del Desempeño (SED)**

Gobierno del Estado de Jalisco Secretaría de la Hacienda Pública

**Datos del Programa**

**Fortalecimiento en la Investigación y Persecución de Delitos contra Mujeres, Niñas, Niños y Adolescentes**

Eje: Seguridad, justicia y Estado de derecho

Tema: Procuración de justicia

**¿Quién gasta?**

16	Unidad Presupuestal	000	Unidad Responsable	00942	Unidad Ejecutora del Gasto
	Fiscalía Estatal		Fiscalía Estatal		Dirección General en Delitos de Violencia Contra las Mujeres en razón de género y Trata de Personas

**¿Para qué se gasta?**

Finalidad	Función	Subfunción
Gobierno	Justicia	Procuración de Justicia

**Presupuesto asignado al Programa Presupuestario**

Monto

**Objetivos**

Nivel	Clave Componente	Resumen Narrativo
Componente	09	Denuncias recabadas y recibidas por el Ministerio Público en el área de Adolescentes.

**Datos del Indicador**

Denominación	Método de cálculo
Total de Carpetas de Investigación iniciadas en la unidad de Adolescentes	$(\text{Número de Carpetas de Investigación iniciadas (Realizado)} / \text{Número de Carpetas de Investigación iniciadas (Programado)}) * 100$

**Descripción del Indicador**

Este indicador mide las carpetas de investigación iniciadas en la unidad de adolescentes, con la debida atención del Ministerio Público ante el Ciudadano

Tipo de Indicador	Gestión	Dimensión del Indicador	Eficacia	Año de Medición del Resultado	2021
Cobertura	Municipal	Frecuencia de Medición	Trimestral		

**Desagregado meta valor por género**

	Meta Institucional	Meta Valor	Unidad de medida (meta valor)	Hombre	Mujer
<b>Parámetros de semaforización</b>	100%	640	Carpeta de Investigación Año (línea base)	0.00	0.00
0   59.99   60.00   79.99   80.00   130	<b>Sentido del Indicador</b>	<b>Línea Base (meta valor)</b>			
	Ascendente	5	2020		

**Variables del Indicador**

	Unidad de medida	Tipo de Acumulación
Número de Carpetas de Investigación iniciadas (realizado)	Carpeta de Investigación	Suma
Número de Carpetas de Investigación iniciadas (programado)	Carpeta de Investigación	Suma

**Fuente de Información**

**Medios de verificación**

**Supuestos**

**Observaciones**

**Id\_mir**

1 El presente documento despliega la información perteneciente a los indicadores estratégicos y gestión de aquellos programas presupuestarios que proveen de bienes y servicios que generan valor público a la ciudadanía jalisciense

2 Se muestra el número del Componente relacionado con el indicador.



### GOBIERNO DEL ESTADO DE JALISCO PRESUPUESTO DE EGRESOS PARA EL EJERCICIO FISCAL 2021 Ficha Técnica de Indicador

#### Sistema de Evaluación del Desempeño (SED)

Gobierno del Estado de Jalisco Secretaría de la Hacienda Pública

#### Datos del Programa

**Fortalecimiento en la Investigación y Persecución de Delitos contra Mujeres, Niñas, Niños y Adolescentes**

Eje: Seguridad, justicia y Estado de derecho Tema: Procuración de justicia

#### ¿Quién gasta?

16	Unidad Presupuestal	000	Unidad Responsable	00942	Unidad Ejecutora del Gasto
	Fiscalía Estatal		Fiscalía Estatal		Dirección General en Delitos de Violencia Contra las Mujeres en razón de género y Trata de Personas

#### ¿Para qué se gasta?

Finalidad	Función	Subfunción
Gobierno	Justicia	Procuración de Justicia

#### Presupuesto asignado al Programa Presupuestario

Monto

#### Objetivos

Nivel	Clave Componente	Resumen Narrativo
Componente	B9	Audiencias desahogadas por el área de Litigación y Seguimiento

#### Datos del Indicador

Denominación	Método de cálculo
Total de audiencias desahogadas por el área de litigación y seguimiento.	(Número de audiencias desahogadas por el área de Litigación y seguimiento. (Realizado) / Número de audiencias desahogadas por el área de Litigación y seguimiento. (Programado))*100

**Descripción del Indicador**  
Este indicador mide la cantidad de audiencias celebradas por el área de litigación ante el juez de control

Tipo de Indicador	Gestión	Dimensión del Indicador	Eficacia	Año de Medición del Resultado	2021
Cobertura	Estatal	Frecuencia de Medición	Trimestral		

<b>Desagregado meta valor por género</b>						
<b>Parámetros de semaforización</b>		<b>Meta Institucional</b>	<b>Meta Valor</b>	<b>Unidad de medida (meta valor)</b>	<b>Hombre</b>	<b>Mujer</b>
0	59.99	100%	470	Audiencia	0.00	0.00
60.00	79.99	<b>Sentido del Indicador</b>	<b>Línea Base (meta valor)</b>	<b>Año (Línea base)</b>		
80.00	130	Ascendente	470	2020		

#### Variables del Indicador

<b>Nombre de la Variable</b>	<b>Unidad de medida</b>	<b>Tipo de Acumulación</b>
Número de audiencias desahogadas por el área de Litigación y seguimiento. (realizado)	Audiencia	Suma
Número de audiencias desahogadas por el área de Litigación y seguimiento. (programado)	Audiencia	Suma

<b>Fuente de Información</b>	Carpetas de Investigación de unidad mujeres 2021
<b>Medios de verificación</b>	Ministerio Público de litigación del área de Unidad Mujeres
<b>Supuestos</b>	Se cuenta con los medios de prueba necesarios para solicitar audiencias ante el juez de control
<b>Observaciones</b>	
<b>Id_mir</b>	13350

- 1 El presente documento despliega la información perteneciente a los indicadores estratégicos y gestión de aquellos programas presupuestarios que proveen de bienes y servicios que generan valor público a la ciudadanía jalisciense
- 2 Se muestra el número del Componente relacionado con el indicador.

**GOBIERNO DEL ESTADO DE JALISCO**  
**PRESUPUESTO DE EGRESOS PARA EL EJERCICIO FISCAL 2021**  
**Ficha Técnica de Indicador**

**Sistema de Evaluación del Desempeño (SED)**

Goobierno del Estado de Jalisco Secretaría de la Hacienda Pública

**Datos del Programa**

**Fortalecimiento en la Investigación y Persecución de Delitos contra Mujeres, Niñas, Niños y Adolescentes**

Eje: Seguridad, justicia y Estado de derecho

Tema: Procuración de justicia

**¿Quién gasta?**

16	Unidad Presupuestal	000	Unidad Responsable	00942	Unidad Ejecutora del Gasto
	Fiscalía Estatal		Fiscalía Estatal		Dirección General en Delitos de Violencia Contra las Mujeres en razón de género y Trata de Personas

**¿Para qué se gasta?**

Finalidad	Función	Subfunción
Gobierno	Justicia	Procuración de Justicia

**Presupuesto asignado al Programa Presupuestario**

Monto	\$87,969,668.30
-------	-----------------

**Objetivos**

Nivel	Clave Componente	Resumen Narrativo
Componente	08	Audiencias desahogadas por el área de Litigación de Ciudad Niñez

**Datos del Indicador**

Denominación	Método de cálculo
Total de Audiencias Desahogadas por el Área de Litigación	$(\text{Número de Audiencias iniciales (Realizado)} / \text{Número de Audiencias iniciales (Programado)}) * 100$

**Descripción del Indicador**

Este indicador mide el número total de audiencias iniciales (control de detención, imputación y vinculación) desahogadas por Litigación

Tipo de Indicador	Gestión	Dimensión del Indicador	Eficacia	Año de Medición del Resultado	2021
Cobertura	Estatal	Frecuencia de Medición	Trimestral		

**Desagregado meta valor por género**

<b>Parámetros de semaforización</b>		Meta Institucional	Meta Valor	Unidad de medida (meta valor)	Hombre	Mujer
		100%	174	Audiencia	0.00	0.00
0	59.99	60.00	79.99	80.00	130	
		Sentido del Indicador	Línea Base (meta valor)	Año (Línea base)		
		Ascendente	5	2020		

**Variables del Indicador**

<b>Nombre de la Variable</b>	<b>Unidad de medida</b>	<b>Tipo de Acumulación</b>
Número de Audiencias iniciales (realizado)	Audiencia	Suma
Número de Audiencias iniciales (programado)	Audiencia	Suma

**Fuente de Información** Oficio de solicitud de audiencia inicial de Cd. Niñez 2021

**Medios de verificación** Registro de Audiencia del área de Cd. Niñez

**Supuestos** Existen Carpetas de Investigación judicializadas en las que el Ministerio Público del área de Litigación solicita la celebración de la audiencia inicial

**Observaciones**

**Id\_mir** 13360

- 1 El presente documento despliega la información perteneciente a los indicadores estratégicos y gestión de aquellos programas presupuestarios que proveen de bienes y servicios que generan valor público a la ciudadanía jalisciense
- 2 Se muestra el número del Componente relacionado con el indicador.

### GOBIERNO DEL ESTADO DE JALISCO PRESUPUESTO DE EGRESOS PARA EL EJERCICIO FISCAL 2021 Ficha Técnica de Indicador

#### Sistema de Evaluación del Desempeño (SED)

Gobierno del Estado de Jalisco Secretaría de la Hacienda Pública

**Datos del Programa**

**Fortalecimiento en la Investigación y Persecución de Delitos contra Mujeres, Niñas, Niños y Adolescentes**

Eje: Seguridad, justicia y Estado de derecho Tema: Procuración de justicia

#### ¿Quién gasta?

16	Unidad Presupuestal	000	Unidad Responsable	00942	Unidad Ejecutora del Gasto
	Fiscalía Estatal		Fiscalía Estatal		Dirección General en Delitos de Violencia Contra las Mujeres en razón de género y Trata de Personas

#### ¿Para qué se gasta?

Finalidad	Función	Subfunción
Gobierno	Justicia	Procuración de Justicia

#### Presupuesto asignado al Programa Presupuestario

Monto \$87,969,668.30

#### Objetivos

Nivel	Clave Componente	Resumen Narrativo
Componente	07	Niñas, Niños y Adolescentes Resguardados para su cuidado y protección

#### Datos del Indicador

Denominación	Método de cálculo
Total de niñas, niños y adolescentes resguardados	(Número de niñas, niños y adolescentes resguardados en la estancia Infantil (casa de tránsito) (Realizado) / Número de niñas, niños y adolescentes resguardados en la estancia Infantil (casa de tránsito) (Programado)) * 100

**Descripción del Indicador**  
Este indicador mide las Niñas, niños y adolescentes víctimas de un delito derivados por alguna autoridad e ingresados a la Estancia Infantil (casa de tránsito) para su debido cuidado y protección por Trabajo Social.

Tipo de Indicador	Gestión	Dimensión del Indicador	Eficacia	Año de Medición del Resultado	2021
Cobertura	Estatal	Frecuencia de Medición	Trimestral		

#### Desagregado meta valor por género

<b>Parámetros de semaforización</b> <div style="display: flex; justify-content: space-around; align-items: center;"> <div style="text-align: center;">0</div> <div style="text-align: center;">59.99</div> <div style="text-align: center;">60.00</div> <div style="text-align: center;">79.99</div> <div style="text-align: center;">80.00</div> <div style="text-align: center;">130</div> </div>		Meta Institucional	Meta Valor	Unidad de medida (meta valor)	Hombre	Mujer
		100%	600	Persona	0.00	0.00
		Sentido del Indicador	Línea Base (meta valor)	Año (Línea base)		
		Ascendente	5	2020		

#### Variables del Indicador

Nombre de la Variable	Unidad de medida	Tipo de Acumulación
Número de niñas, niños y adolescentes resguardados en la estancia Infantil (casa de tránsito) (realizado)	Persona	Suma
Número de niñas, niños y adolescentes resguardados en la estancia Infantil (casa de tránsito) (programado)	Persona	Suma

**Fuente de Información** Niñas, niños, adolescentes resguardados en la estancia Infantil (casa de Tránsito) de Cd. Niñez 2021

**Medios de verificación** Bitácora de registro de ingreso del área de Cd. Niñez

**Supuestos** La existencia de una denuncia ciudadana ante la autoridad competente por la comisión de un hecho delictivo en agravio de una Niña, Niño y Adolescente y el mismo se encuentre en situación de riesgo.

**Observaciones**

**Id\_mir** 13370

- 1 El presente documento despliega la información perteneciente a los indicadores estratégicos y gestión de aquellos programas presupuestarios que proveen de bienes y servicios que generan valor público a la ciudadanía jalisciense
- 2 Se muestra el número del Componente relacionado con el indicador.

**GOBIERNO DEL ESTADO DE JALISCO**  
**PRESUPUESTO DE EGRESOS PARA EL EJERCICIO FISCAL 2021**  
**Ficha Técnica de Indicador**

**Sistema de Evaluación del Desempeño (SED)**

Gobierno del Estado de Jalisco Secretaría de la Hacienda Pública

**Datos del Programa**

**Fortalecimiento en la Investigación y Persecución de Delitos contra Mujeres, Niñas, Niños y Adolescentes**

Eje: Seguridad, justicia y Estado de derecho

Tema: Procuración de justicia

**¿Quién gasta?**

16	Unidad Presupuestal	000	Unidad Responsable	00942	Unidad Ejecutora del Gasto
	Fiscalía Estatal		Fiscalía Estatal		Dirección General en Delitos de Violencia Contra las Mujeres en razón de género y Trata de Personas

**¿Para qué se gasta?**

Finalidad	Función	Subfunción
Gobierno	Justicia	Procuración de Justicia

**Presupuesto asignado al Programa Presupuestario**

Monto

**Objetivos**

Nivel	Clave Componente	Resumen Narrativo
Componente	06	Informes de Ciudad Niñez generados por Trabajo Social

**Datos del Indicador**

Denominación	Método de cálculo
Total de informes realizados por trabajo social	(Número de informes generados por Trabajo Social (Realizado) / Número de informes generados por Trabajo Social (Programado))*100

**Descripción del Indicador**

Este indicador mide los informes generados por el área de Trabajo Social a partir de las diversas peticiones efectuadas por el Ministerio Público dentro de la investigación de la denuncia.

Tipo de Indicador	Gestión	Dimensión del Indicador	Eficacia	Año de Medición del Resultado	2021
Cobertura	Estatal	Frecuencia de Medición	Trimestral		

**Desagregado meta valor por género**

<b>Parámetros de semaforización</b>		Meta Institucional	Meta Valor	Unidad de medida (meta valor)	Hombre	Mujer
		100%	1,560	Informe	0.00	0.00
0	59.99	60.00	79.99	80.00	130	
		Sentido del Indicador	Línea Base (meta valor)	Año (Línea base)		
		Ascendente	5	2020		

**Variables del Indicador**

<b>Nombre de la Variable</b>	<b>Unidad de medida</b>	<b>Tipo de Acumulación</b>
Número de informes generados por Trabajo Social (realizado)	Informe	Suma
Número de informes generados por Trabajo Social (programado)	Informe	Suma

**Fuente de Información**

**Medios de verificación**

**Supuestos**

**Observaciones**

**Id\_mir**

1 El presente documento despliega la información perteneciente a los indicadores estratégicos y gestión de aquellos programas presupuestarios que proveen de bienes y servicios que generan valor público a la ciudadanía jalisciense

2 Se muestra el número del Componente relacionado con el indicador.

### GOBIERNO DEL ESTADO DE JALISCO PRESUPUESTO DE EGRESOS PARA EL EJERCICIO FISCAL 2021 Ficha Técnica de Indicador

#### Sistema de Evaluación del Desempeño (SED)

Gobierno del Estado de Jalisco Secretaría de la Hacienda Pública

#### Datos del Programa

**Fortalecimiento en la Investigación y Persecución de Delitos contra Mujeres, Niñas, Niños y Adolescentes**

Eje: Seguridad, justicia y Estado de derecho Tema: Procuración de justicia

#### ¿Quién gasta?

16	Unidad Presupuestal	000	Unidad Responsable	00942	Unidad Ejecutora del Gasto
	Fiscalía Estatal		Fiscalía Estatal		Dirección General en Delitos de Violencia Contra las Mujeres en razón de género y Trata de Personas

#### ¿Para qué se gasta?

Finalidad	Función	Subfunción
Gobierno	Justicia	Procuración de Justicia

#### Presupuesto asignado al Programa Presupuestario

Monto \$87,969,668.30

#### Objetivos

Nivel	Clave Componente	Resumen Narrativo
Componente	05	Investigaciones de Campo realizadas por personal del área de Trabajo Social

#### Datos del Indicador

Denominación	Método de cálculo
Total de investigaciones de campo realizadas por trabajo social	(Número de Investigaciones de campo generadas en Trabajo social (Realizado) / Número de Investigaciones de campo generadas en Trabajo social (Programado))*100

#### Descripción del Indicador

Este indicador mide las investigaciones de campo realizadas por el área de Trabajo Social como los estudios Socioeconómicos, entrevistas con colaterales, investigación de factores de riesgo, teniendo como finalidad aportar datos sobre el entorno familiar y socioeconómico donde se desenvuelven niñas, niños y adolescentes víctimas del delito

Tipo de Indicador	Gestión	Dimensión del Indicador	Eficacia	Año de Medición del Resultado	2021
Cobertura	Estatad	Frecuencia de Medición	Trimestral		

#### Desagregado meta valor por género

Parámetros de semaforización		Meta Institucional	Meta Valor	Unidad de medida (meta valor)	Desagregado meta valor por género	
		100%	1,080	Investigación	Hombre	Mujer
0	59.99	60.00	79.99	80.00	130	
		Sentido del Indicador	Línea Base (meta valor)	Año (Línea base)		
		Ascendente	5	2020		

#### Variables del Indicador

Nombre de la Variable	Unidad de medida	Tipo de Acumulación
Número de Investigaciones de campo generadas en Trabajo social (realizado)	Investigación	Suma
Número de Investigaciones de campo generadas en Trabajo social (programado)	Investigación	Suma

**Fuente de Información** Registro de Investigaciones de campo realizadas por Trabajo Social en Cd. Niñez 2021

**Medios de verificación** Oficio de solicitud de investigaciones de campo del área de Cd. Niñez

**Supuestos**  
Trabajo Social cuenta con un oficio de petición girado por el Ministerio Público para efectuar una o varias investigaciones en torno al medio familiar y social donde se desenvuelven niñas, niños y adolescentes víctima de un delito

**Observaciones**

**Id\_mir** 13376

- 1 El presente documento despliega la información perteneciente a los indicadores estratégicos y gestión de aquellos programas presupuestarios que proveen de bienes y servicios que generan valor público a la ciudadanía jalisciense
- 2 Se muestra el número del Componente relacionado con el indicador.

### GOBIERNO DEL ESTADO DE JALISCO PRESUPUESTO DE EGRESOS PARA EL EJERCICIO FISCAL 2021

#### Ficha Técnica de Indicador

#### Sistema de Evaluación del Desempeño (SED)

Gobierno del Estado de Jalisco Secretaría de la Hacienda Pública

#### Datos del Programa

#### Fortalecimiento en la Investigación y Persecución de Delitos contra Mujeres, Niñas, Niños y Adolescentes

Eje: Seguridad, justicia y Estado de derecho Tema: Procuración de justicia

#### ¿Quién gasta?

16	Unidad Presupuestal	000	Unidad Responsable	00942	Unidad Ejecutora del Gasto
	Fiscalía Estatal		Fiscalía Estatal		Dirección General en Delitos de Violencia Contra las Mujeres en razón de género y Trata de Personas

#### ¿Para qué se gasta?

Finalidad	Función	Subfunción
Gobierno	Justicia	Procuración de Justicia

#### Presupuesto asignado al Programa Presupuestario

Monto \$87,969,668.30

#### Objetivos

Nivel	Clave Componente	Resumen Narrativo
Componente	10	Gestiones Realizadas por Trabajo Social a petición del Ministerio Público de Ciudad Niñez

#### Datos del Indicador

Denominación	Método de cálculo
Total de gestiones realizadas por el área de trabajo social	(Número de trámites realizados en trabajo social en beneficio de niñas, niños y adolescentes (Realizado) / Número de trámites realizados en trabajo social en beneficio de niñas, niños y adolescentes (Programado))*100

**Descripción del Indicador**  
Este indicador mide las gestiones y diligencias que Trabajo Social realiza para dar cumplimiento a lo peticionado por el Ministerio Público

Tipo de Indicador	Gestión	Dimensión del Indicador	Eficacia	Año de Medición del Resultado	2021
Cobertura	Estatal	Frecuencia de Medición	Trimestral		

#### Desagregado meta valor por género

Parámetros de semaforización						Meta Institucional	Meta Valor	Unidad de medida (meta valor)	Hombre	Mujer
0	59.99	60.00	79.99	80.00	130	100%	720	Informe	0.00	0.00
Sentido del Indicador						Ascendente	Línea Base (meta valor)	Año (Línea base)		
Color						Ascendente	5	2020		

#### Variables del Indicador

Nombre de la Variable	Unidad de medida	Tipo de Acumulación
Número de trámites realizados en trabajo social en beneficio de niñas, niños y adolescentes (realizado)	Informe	Suma
Número de trámites realizados en trabajo social en beneficio de niñas, niños y adolescentes (programado)	Informe	Suma

**Fuente de Información** Bitácora de Llamadas telefónicas/informes realizados en Cd. Niñez 2021

**Medios de verificación** Oficio, bitácora de llamadas telefónicas y de personas atendidas del área de Cd. Niñez

**Supuestos** Exista la petición por parte del Agente del Ministerio Público en donde se ordena llevar a cabo diversas diligencias en beneficio de niñas, niños y adolescentes con la finalidad de cuidar y proteger en todo momento.

**Observaciones**

**Id\_mir** 13378

- 1 El presente documento despliega la información perteneciente a los indicadores estratégicos y gestión de aquellos programas presupuestarios que proveen de bienes y servicios que generan valor público a la ciudadanía jalisciense
- 2 Se muestra el número del Componente relacionado con el indicador.

1750

### GOBIERNO DEL ESTADO DE JALISCO PRESUPUESTO DE EGRESOS PARA EL EJERCICIO FISCAL 2021 Ficha Técnica de Indicador

#### Sistema de Evaluación del Desempeño (SED)

Gobierno del Estado de Jalisco Secretaría de la Hacienda Pública

#### Datos del Programa

**Fortalecimiento en la Investigación y Persecución de Delitos contra Mujeres, Niñas, Niños y Adolescentes**

Eje: Seguridad, justicia y Estado de derecho Tema: Procuración de justicia

#### ¿Quién gasta?

16	Unidad Presupuestal	000	Unidad Responsable	00942	Unidad Ejecutora del Gasto
	Fiscalía Estatal		Fiscalía Estatal		Dirección General en Delitos de Violencia Contra las Mujeres en razón de género y Trata de Personas

#### ¿Para qué se gasta?

Finalidad	Función	Subfunción
Gobierno	Justicia	Procuración de Justicia

#### Presupuesto asignado al Programa Presupuestario

Monto

#### Objetivos

Nivel	Clave Componente	Resumen Narrativo
Componente	19	Acompañamientos realizados por Parte del personal del Área de Psicología en Ciudad Niñez

#### Datos del Indicador

Denominación	Método de cálculo
Total de acompañamientos realizados por el área de psicología	$(955 (I9) \text{ Número de acompañamientos de niñas, niños y/o adolescentes víctimas de delito (Realizado)} / 955 (I9) \text{ Número de acompañamientos de niñas, niños y/o adolescentes víctimas de delito (Programado)}) * 100$

**Descripción del Indicador**  
Este indicador mide todos los acompañamientos realizados por psicología al Ministerio Público y/o Policía Investigadora en la realización de diversas diligencias.

Tipo de Indicador	Gestión	Dimensión del Indicador	Eficacia	Año de Medición del Resultado	2021
Cobertura	Estatal	Frecuencia de Medición	Trimestral		

		Meta Institucional		Meta Valor	Unidad de medida (meta valor)		Desagregado meta valor por género	
		100%	24	Acompañamiento	Hombre	Mujer	0.00	0.00
Parámetros de semaforización				Sentido del Indicador	Línea Base (meta valor)		Año (Línea base)	
0	59.99	60.00	79.99	80.00	130	Ascendente	24	2020

#### Variables del Indicador

Nombre de la Variable	Unidad de medida	Tipo de Acumulación
955 (I9)_ Número de acompañamientos de niñas, niños y/o adolescentes víctimas de delito (realizado)	Acompañamiento	Suma
955 (I9)_ Número de acompañamientos de niñas, niños y/o adolescentes víctimas de delito (programado)	Acompañamiento	Suma

**Fuente de Información**

**Medios de verificación**

**Supuestos**

**Observaciones**

**Id\_mir**

- 1 El presente documento despliega la información perteneciente a los indicadores estratégicos y gestión de aquellos programas presupuestarios que proveen de bienes y servicios que generan valor público a la ciudadanía jalisciense
- 2 Se muestra el número del Componente relacionado con el indicador.

**GOBIERNO DEL ESTADO DE JALISCO**  
**PRESUPUESTO DE EGRESOS PARA EL EJERCICIO FISCAL 2021**

**Ficha Técnica de Indicador**

**Sistema de Evaluación del Desempeño (SED)**

Gobierno del Estado de Jalisco		Secretaría de la Hacienda Pública	
<b>Datos del Programa</b>			
<b>Fortalecimiento en la Investigación y Persecución de Delitos contra Mujeres, Niñas, Niños y Adolescentes</b>			
Eje: Seguridad, justicia y Estado de derecho		Tema: Procuración de justicia	
<b>¿Quién gasta?</b>			
16	Unidad Presupuestal	000	Unidad Responsable
Fiscalía Estatal		Fiscalía Estatal	
		00942	Unidad Ejecutora del Gasto
Dirección General en Delitos de Violencia Contra las Mujeres en razón de género y Trata de Personas			
<b>¿Para qué se gasta?</b>			
Finalidad		Función	
Gobierno		Justicia	
		Subfunción	
		Procuración de Justicia	
<b>Presupuesto asignado al Programa Presupuestario</b>			
Monto		\$87,969,668.30	
<b>Objetivos</b>			
Nivel	Clave Componente	Resumen Narrativo	
Componente	11	Condiciones a niñas, niños y adolescentes víctimas de delitos con protección garantizada	
<b>Datos del Indicador</b>			
Denominación		Método de cálculo	
Total de medidas de protección a niñas, niños y adolescentes		(Número de medidas de protección otorgadas a niños, niñas y adolescentes (Realizado) / Número de medidas de protección otorgadas a niños, niñas y adolescentes (Programado))*100	
<b>Descripción del Indicador</b>			
Este indicador mide las medidas de protección en favor de las niñas, niños y adolescentes víctimas de una delito.			
"			
Tipo de Indicador	Gestión	Dimensión del Indicador	Eficacia
Cobertura	Estatal	Frecuencia de Medición	Trimestral
		Año de Medición del Resultado	2021
<b>Desagregado meta valor por género</b>			
Parámetros de semaforización		Meta Institucional	Meta Valor
0	59.99	100%	852
60.00	79.99	Sentido del Indicador	Unidad de medida (meta valor)
80.00	130	Ascendente	Medida
		Línea Base (meta valor)	Hombre
		852	0.00
		Año (Línea base)	Mujer
		2020	0.00
<b>Variables del Indicador</b>			
Nombre de la Variable		Unidad de medida	Tipo de Acumulación
Número de medidas de protección otorgadas a niños, niñas y adolescentes (realizado)		Medida	Suma
Número de medidas de protección otorgadas a niños, niñas y adolescentes (programado)		Medida	Suma
Fuente de Información		Libro de Medidas de Protección de Cd. Niñez 2021	
Medios de verificación		Libro de Gobierno y estadísticas del área de Cd. Niñez	
Supuestos		Se cuenta con un personal sensible y capacitado en la atención de la problemática de las víctimas de los delitos cometidos contra la integridad de los menores	
Observaciones			
Id_mir		13388	

- 1 El presente documento despliega la información perteneciente a los indicadores estratégicos y gestión de aquellos programas presupuestarios que proveen de bienes y servicios que generan valor público a la ciudadanía jalisciense
- 2 Se muestra el número del Componente relacionado con el indicador.



### GOBIERNO DEL ESTADO DE JALISCO PRESUPUESTO DE EGRESOS PARA EL EJERCICIO FISCAL 2021 Ficha Técnica de Indicador

#### Sistema de Evaluación del Desempeño (SED)

Gobierno del Estado de Jalisco Secretaría de la Hacienda Pública

#### Datos del Programa

**Fortalecimiento en la Investigación y Persecución de Delitos contra Mujeres, Niñas, Niños y Adolescentes**

Eje: Seguridad, justicia y Estado de derecho Tema: Procuración de justicia

#### ¿Quién gasta?

16	Unidad Presupuestal	000	Unidad Responsable	00942	Unidad Ejecutora del Gasto
	Fiscalía Estatal		Fiscalía Estatal		Dirección General en Delitos de Violencia Contra las Mujeres en razón de género y Trata de Personas

#### ¿Para qué se gasta?

Finalidad	Función	Subfunción
Gobierno	Justicia	Procuración de Justicia

#### Presupuesto asignado al Programa Presupuestario

Monto \$87,969,668.30

#### Objetivos

Nivel	Clave Componente	Resumen Narrativo
Componente	04	Servicios atendidos en el área de Trata de Personas

#### Datos del Indicador

Denominación	Método de cálculo
Total de servicios atendidos por el Agente del Ministerio Público	$(\text{Número de servicios atendidos por el Agente del Ministerio Público con o sin detenido (Realizado)} / \text{Número de servicios atendidos por el Agente del Ministerio Público con o sin detenido (Programado)}) * 100$

#### Descripción del Indicador

Este indicador mide los servicios atendidos por Agente del Ministerio Público en el lugar de los hechos, o en otra área y/o Dependencia a efecto de verificar con las víctimas o testigos de algún hecho delictuoso si se tienen relación con el delito de trata de personas, haciendo valer sus derechos y garantías para una vez analizado el servicio con o sin persona detenida iniciar la correspondiente carpeta de investigación o canalizar de manera eficaz al área pertinente.

Tipo de Indicador	Gestión	Dimensión del Indicador	Eficacia	Año de Medición del Resultado	2021
Cobertura	Estatal	Frecuencia de Medición	Semestral		

#### Desagregado meta valor por género

Parámetros de semaforización		Meta Institucional	Meta Valor	Unidad de medida (meta valor)	Hombre	Mujer
0	59.99	100%	5	Servicio	0.00	0.00
60.00	79.99	Sentido del Indicador	Línea Base (meta valor)	Año (Línea base)		
80.00	130	Ascendente	5	2020		

#### Variables del Indicador

Nombre de la Variable	Unidad de medida	Tipo de Acumulación
Número de servicios atendidos por el Agente del Ministerio Público con o sin detenido (realizado)	Servicio	Suma
Número de servicios atendidos por el Agente del Ministerio Público con o sin detenido (programado)	Servicio	Suma

**Fuente de Información** Carpeta de Investigación del área de trata de personas 2021

**Medios de verificación** Registro de servicios atendidos en el área de Trata de Personas

**Supuestos** Exista una solicitud de servicios para ser atendidos por el Agente del Ministerio Público con o sin detenido

**Observaciones**

**Id\_mir** 13390

- 1 El presente documento despliega la información perteneciente a los indicadores estratégicos y gestión de aquellos programas presupuestarios que proveen de bienes y servicios que generan valor público a la ciudadanía jalisciense
- 2 Se muestra el número del Componente relacionado con el indicador.

### GOBIERNO DEL ESTADO DE JALISCO PRESUPUESTO DE EGRESOS PARA EL EJERCICIO FISCAL 2021 Ficha Técnica de Indicador

#### Sistema de Evaluación del Desempeño (SED)

Gobierno del Estado de Jalisco Secretaría de la Hacienda Pública

#### Datos del Programa

**Fortalecimiento de las Investigaciones de índole Patrimonial en la Procuración de Justicia en el Estado**

Eje: Seguridad, justicia y Estado de derecho

Tema: Procuración de justicia

#### ¿Quién gasta?

16	Unidad Presupuestal	000	Unidad Responsable	00943	Unidad Ejecutora del Gasto
	Fiscalía Estatal		Fiscalía Estatal		Dirección General en Delitos Patrimoniales y Financieros

#### ¿Para qué se gasta?

Finalidad	Función	Subfunción
Gobierno	Justicia	Procuración de Justicia

#### Presupuesto asignado al Programa Presupuestario

Monto

#### Objetivos

Nivel	Clave Componente	Resumen Narrativo
Fin		

#### Datos del Indicador

<b>Denominación</b>  Porcentaje de delitos no denunciados respecto a los delitos ocurridos	<b>Método de cálculo</b>  (Total de delitos no denunciados más los delitos denunciados sin averiguación previa más aquellos en los cuales no fue especificado si se denunció o si se inició averiguación previa, entre el total de delitos (Realizado)/Total de delitos no denunciados más los delitos denunciados sin averiguación previa más aquellos en los cuales no fue especificado si se denunció o si se inició averiguación previa, entre el total de delitos (Programado))*100
--	--

**Descripción del Indicador**  
La estimación a nivel nacional sobre los delitos no denunciados o de los que no se inició averiguación previa y sus causas, respecto a los delitos ocurridos en cada entidad federativa

Tipo de Indicador	Estratégico	Dimensión del Indicador	Eficacia	Año de Medición del Resultado	2021
Cobertura	Estatal	Frecuencia de Medición	Anual		

Parámetros de semaforización	Desagregado meta valor por género										
	Hombre	Mujer									
<table border="1" style="display: inline-table; border-collapse: collapse;"> <tr><td style="width: 20px; height: 20px; background-color: red;"></td></tr> <tr><td style="width: 20px; height: 20px; background-color: yellow;"></td></tr> <tr><td style="width: 20px; height: 20px; background-color: green;"></td></tr> </table>				<table border="1" style="display: inline-table; border-collapse: collapse;"> <tr><td style="width: 20px; height: 20px; background-color: red;"></td></tr> <tr><td style="width: 20px; height: 20px; background-color: yellow;"></td></tr> <tr><td style="width: 20px; height: 20px; background-color: green;"></td></tr> </table>				<table border="1" style="display: inline-table; border-collapse: collapse;"> <tr><td style="width: 20px; height: 20px; background-color: red;"></td></tr> <tr><td style="width: 20px; height: 20px; background-color: yellow;"></td></tr> <tr><td style="width: 20px; height: 20px; background-color: green;"></td></tr> </table>			
<table border="1" style="display: inline-table; border-collapse: collapse;"> <tr><td style="width: 20px; height: 20px; background-color: red;"></td></tr> <tr><td style="width: 20px; height: 20px; background-color: yellow;"></td></tr> <tr><td style="width: 20px; height: 20px; background-color: green;"></td></tr> </table>				<table border="1" style="display: inline-table; border-collapse: collapse;"> <tr><td style="width: 20px; height: 20px; background-color: red;"></td></tr> <tr><td style="width: 20px; height: 20px; background-color: yellow;"></td></tr> <tr><td style="width: 20px; height: 20px; background-color: green;"></td></tr> </table>				<table border="1" style="display: inline-table; border-collapse: collapse;"> <tr><td style="width: 20px; height: 20px; background-color: red;"></td></tr> <tr><td style="width: 20px; height: 20px; background-color: yellow;"></td></tr> <tr><td style="width: 20px; height: 20px; background-color: green;"></td></tr> </table>			

Variables del Indicador		Unidad de medida	Tipo de Acumulación
Nombre de la Variable	Meta Institucional	Meta Valor	Unidad de medida (meta valor)
Total de delitos no denunciados más los delitos denunciados sin averiguación previa más aquellos en los cuales no fue especificado si se denunció o si se inició averiguación previa, entre el total de delitos (realizado)	100%	91	Porcentaje
Total de delitos no denunciados más los delitos denunciados sin averiguación previa más aquellos en los cuales no fue especificado si se denunció o si se inició averiguación previa, entre el total de delitos (programado)	Sentido del Indicador	Línea Base (meta valor)	Año (Línea base)
	Descendente	94	2011

Fuente de Información	INEGI. Encuesta Nacional de Victimización y Percepción sobre seguridad Pública (ENVIPE), 2019.
Medios de verificación	
Supuestos	
Observaciones	
Id_mir	12547

- 1 El presente documento despliega la información perteneciente a los indicadores estratégicos y gestión de aquellos programas presupuestarios que proveen de bienes y servicios que generan valor público a la ciudadanía jalisciense
- 2 Se muestra el número del Componente relacionado con el indicador.

# EL ESTADO DE JALISCO

## PERIÓDICO OFICIAL

1754

### GOBIERNO DEL ESTADO DE JALISCO PRESUPUESTO DE EGRESOS PARA EL EJERCICIO FISCAL 2021 Ficha Técnica de Indicador

#### Sistema de Evaluación del Desempeño (SED)

Gobierno del Estado de Jalisco Secretaría de la Hacienda Pública

#### Datos del Programa

**Fortalecimiento de las Investigaciones de índole Patrimonial en la Procuración de Justicia en el Estado**

Eje: Seguridad, justicia y Estado de derecho Tema: Procuración de justicia

#### ¿Quién gasta?

16	Unidad Presupuestal	000	Unidad Responsable	00943	Unidad Ejecutora del Gasto
	Fiscalía Estatal		Fiscalía Estatal		Dirección General en Delitos Patrimoniales y Financieros

#### ¿Para qué se gasta?

Finalidad	Función	Subfunción
Gobierno	Justicia	Procuración de Justicia

#### Presupuesto asignado al Programa Presupuestario

Monto

#### Objetivos

Nivel	Clave Componente	Resumen Narrativo
Fin		

#### Datos del Indicador

<b>Denominación</b>  Porcentaje de delitos no denunciados respecto a los delitos ocurridos	<b>Método de cálculo</b>  (Total de delitos no denunciados más los delitos denunciados sin averiguación previa más aquellos en los cuales no fue especificado si se denunció o si se inició averiguación previa, entre el total de delitos (Realizado)/Total de delitos no denunciados más los delitos denunciados sin averiguación previa más aquellos en los cuales no fue especificado si se denunció o si se inició averiguación previa, entre el total de delitos (Programado))*100
--	--

**Descripción del Indicador**  
La estimación a nivel nacional sobre los delitos no denunciados o de los que no se inició averiguación previa y sus causas, respecto a los delitos ocurridos en cada entidad federativa

Tipo de Indicador	Estratégico	Dimensión del Indicador	Eficacia	Año de Medición del Resultado	2021
Cobertura	Estatal	Frecuencia de Medición	Anual		

#### Desagregado meta valor por género

<b>Parámetros de semaforización</b>  130 80.00 79.99 60.00 59.99 0 	Meta Institucional	Meta Valor	Unidad de medida (meta valor)	Hombre	Mujer
	100%	91	Porcentaje	0.00	0.00
	Sentido del Indicador	Línea Base (meta valor)	Año (Línea base)		
	Descendente	94	2011		

#### Variables del Indicador

Nombre de la Variable	Unidad de medida	Tipo de Acumulación
Total de delitos no denunciados más los delitos denunciados sin averiguación previa más aquellos en los cuales no fue especificado si se denunció o si se inició averiguación previa, entre el total de delitos (realizado)	Porcentaje	Suma
Total de delitos no denunciados más los delitos denunciados sin averiguación previa más aquellos en los cuales no fue especificado si se denunció o si se inició averiguación previa, entre el total de delitos (programado)	Porcentaje	Suma

**Fuente de Información**

**Medios de verificación**

**Supuestos**

**Observaciones**

**Id\_mir**

- 1 El presente documento despliega la información perteneciente a los indicadores estratégicos y gestión de aquellos programas presupuestarios que proveen de bienes y servicios que generan valor público a la ciudadanía jalisciense
- 2 Se muestra el número del Componente relacionado con el indicador.

**GOBIERNO DEL ESTADO DE JALISCO**  
**PRESUPUESTO DE EGRESOS PARA EL EJERCICIO FISCAL 2021**

**Ficha Técnica de Indicador**

**Sistema de Evaluación del Desempeño (SED)**

Gobierno del Estado de Jalisco Secretaría de la Hacienda Pública

**Datos del Programa**

**Fortalecimiento de las Investigaciones de índole Patrimonial en la Procuración de Justicia en el Estado**

Eje: Seguridad, justicia y Estado de derecho

Tema: Procuración de justicia

**¿Quién gasta?**

16	Unidad Presupuestal	000	Unidad Responsable	00943	Unidad Ejecutora del Gasto
	Fiscalía Estatal		Fiscalía Estatal		Dirección General en Delitos Patrimoniales y Financieros

**¿Para qué se gasta?**

Finalidad	Función	Subfunción
Gobierno	Justicia	Procuración de Justicia

**Presupuesto asignado al Programa Presupuestario**

Monto

**Objetivos**

Nivel	Clave Componente	Resumen Narrativo
Propósito		

**Datos del Indicador**

Denominación	Método de cálculo
Expedientes iniciados por justicia alternativa	(Sumatoria de los expedientes iniciados por justicia alternativa (Realizado)/Sumatoria de los expedientes iniciados por justicia alternativa (Programado))*100

**Descripción del Indicador**

Se refiere a los expedientes iniciados en los Centros de Justicia alternativa y/o mediación y/o conciliación y/o justicia restaurativa, a fin de conocer las causas y el curso de atención de los mismos.  
Justicia alternativa y/o mecanismos alternativos de solución de controversias: son los medios alternos de resolución de conflictos, sin la intervención de un juez, sino con la ayuda de expertos mediadores, conciliadores y facilitadores que permiten a las partes por medio del diálogo y en un ambiente de cordialidad y respeto, resolver sus conflictos de manera eficaz, gratuita, voluntaria y confidencial.

Tipo de Indicador	Estratégico	Dimensión del Indicador	Eficacia	Año de Medición del Resultado	2021
Cobertura	Estatatal	Frecuencia de Medición	Anual		

**Desagregado meta valor por género**

<b>Parámetros de semaforización</b>	Meta Institucional	Meta Valor	Unidad de medida (meta valor)	Hombre	Mujer
	100%	19,898	Expediente	0.00	0.00
	<b>Sentido del Indicador</b>	<b>Línea Base (meta valor)</b>	<b>Año (Línea base)</b>		
	Ascendente	4,105	2014		

**Variables del Indicador**

<b>Nombre de la Variable</b>	<b>Unidad de medida</b>	<b>Tipo de Acumulación</b>
Sumatoria de los expedientes iniciados por justicia alternativa (realizado)	Expediente	Suma
Sumatoria de los expedientes iniciados por justicia alternativa (programado)	Expediente	Suma

**Fuente de Información**

**Medios de verificación**

**Supuestos**

**Observaciones**

**Id. mir**

- 1 El presente documento despliega la información perteneciente a los indicadores estratégicos y gestión de aquellos programas presupuestarios que proveen de bienes y servicios que generan valor público a la ciudadanía jalisciense
- 2 Se muestra el número del Componente relacionado con el indicador.

# EL ESTADO DE JALISCO

## PERIÓDICO OFICIAL

1756

### GOBIERNO DEL ESTADO DE JALISCO PRESUPUESTO DE EGRESOS PARA EL EJERCICIO FISCAL 2021 Ficha Técnica de Indicador

#### Sistema de Evaluación del Desempeño (SED)

Gobierno del Estado de Jalisco		Secretaría de la Hacienda Pública	
<b>Datos del Programa</b>			
<b>Fortalecimiento de las Investigaciones de índole Patrimonial en la Procuración de Justicia en el Estado</b>			
Eje: Seguridad, justicia y Estado de derecho		Tema: Procuración de justicia	
<b>¿Quién gasta?</b>			
16	Unidad Presupuestal	000	Unidad Responsable
Fiscalía Estatal		Fiscalía Estatal	
		00943	Unidad Ejecutora del Gasto
		Dirección General en Delitos Patrimoniales y Financieros	
<b>¿Para qué se gasta?</b>			
Finalidad	Función	Subfunción	
Gobierno	Justicia	Procuración de Justicia	
<b>Presupuesto asignado al Programa Presupuestario</b>			
Monto		\$50,619,789.10	
<b>Objetivos</b>			
Nivel	Clave Componente	Resumen Narrativo	
Propósito			
<b>Datos del Indicador</b>			
<b>Denominación</b>		<b>Método de cálculo</b>	
Porcentaje de averiguaciones previas determinadas respecto al total de averiguaciones abiertas		$\left( \frac{\text{Total de averiguaciones previas y/o carpetas de investigación determinadas entre el total de delitos del fuero común (Realizado)}}{\text{Total de averiguaciones previas y/o carpetas de investigación determinadas entre el total de delitos del fuero común (Programado)}} \times 100$	
<b>Descripción del Indicador</b>			
Representa el porcentaje de averiguaciones previas y/o carpetas de investigación que resuelve (determina) el Ministerio Público, del total de las averiguaciones previas y/o carpetas de investigación abiertas por delitos del fuero común			
<b>Tipo de Indicador</b>	Estratégico	<b>Dimensión del Indicador</b>	Eficacia
<b>Año de Medición del Resultado</b>	2021		
<b>Cobertura</b>	Estatal	<b>Frecuencia de Medición</b>	Anual
<b>Desagregado meta valor por género</b>			
<b>Parámetros de semaforización</b>		<b>Meta Institucional</b>	<b>Meta Valor</b>
0	59.99	100%	53
60.00	79.99	<b>Sentido del Indicador</b>	<b>Unidad de medida (meta valor)</b>
80.00	130	Ascendente	Porcentaje
		<b>Línea Base (meta valor)</b>	<b>Hombre</b>
		27	0.00
		<b>Año (Línea base)</b>	<b>Mujer</b>
		2010	0.00
<b>Variabes del Indicador</b>			
<b>Nombre de la Variable</b>		<b>Unidad de medida</b>	<b>Tipo de Acumulación</b>
Total de averiguaciones previas y/o carpetas de investigación determinadas entre el total de delitos del fuero común (realizado)		Porcentaje	Suma
Total de averiguaciones previas y/o carpetas de investigación determinadas entre el total de delitos del fuero común (programado)		Porcentaje	Suma
<b>Fuente de Información</b>	INEGI. Censo Nacional de Procuración de Justicia Estatal, 2019.		
<b>Medios de verificación</b>			
<b>Supuestos</b>			
<b>Observaciones</b>			
<b>id_mir</b>	12746		

- 1 El presente documento despliega la información perteneciente a los indicadores estratégicos y gestión de aquellos programas presupuestarios que proveen de bienes y servicios que generan valor público a la ciudadanía jalisciense
- 2 Se muestra el número del Componente relacionado con el indicador.

### GOBIERNO DEL ESTADO DE JALISCO PRESUPUESTO DE EGRESOS PARA EL EJERCICIO FISCAL 2021 Ficha Técnica de Indicador

#### Sistema de Evaluación del Desempeño (SED)

Gobierno del Estado de Jalisco Secretaría de la Hacienda Pública

#### Datos del Programa

**Fortalecimiento de las Investigaciones de índole Patrimonial en la Procuración de Justicia en el Estado**

Eje: Seguridad, justicia y Estado de derecho

Tema: Procuración de justicia

#### ¿Quién gasta?

16	Unidad Presupuestal	000	Unidad Responsable	00943	Unidad Ejecutora del Gasto
	Fiscalía Estatal		Fiscalía Estatal		Dirección General en Delitos Patrimoniales y Financieros

#### ¿Para qué se gasta?

Finalidad	Función	Subfunción
Gobierno	Justicia	Procuración de Justicia

#### Presupuesto asignado al Programa Presupuestario

Monto

#### Objetivos

Nivel	Clave Componente	Resumen Narrativo
Componente	F1	Carpets de Investigación de patrimoniales judicializadas ante un juez de control

#### Datos del Indicador

Denominación	Método de cálculo
Total de carpetas de Investigación Judicializadas	(Número de carpetas de Investigación judicializadas con o sin detenido (Realizado) / Número de carpetas de Investigación judicializadas con o sin detenido (Programado))*100

#### Descripción del Indicador

Este indicador mide el total de carpetas de Investigación judicializada ante el Órgano Jurisdiccional

Tipo de Indicador	Gestión	Dimensión del Indicador	Eficacia	Año de Medición del Resultado	2021
Cobertura	Municipal	Frecuencia de Medición	Mensual		

#### Desagregado meta valor por género

Parámetros de semaforización		Meta Institucional	Meta Valor	Unidad de medida (meta valor)	Hombre	Mujer
0	59.99	100%	360	Carpetas de Investigación	0.00	0.00
60.00	79.99	Sentido del Indicador	Línea Base (meta valor)	Año (Línea Base)		
80.00	130	Ascendente	No disponible	No disponible		

#### Variables del Indicador

Nombre de la Variable	Unidad de medida	Tipo de Acumulación
Número de carpetas de Investigación judicializadas con o sin detenido (realizado)	Carpeta de Investigación	Suma
Número de carpetas de Investigación judicializadas con o sin detenido (programado)	Carpeta de Investigación	Suma

**Fuente de Información**

**Medios de verificación**

**Supuestos**

**Observaciones**

**Id. mir**

- 1 El presente documento despliega la información perteneciente a los indicadores estratégicos y gestión de aquellos programas presupuestarios que proveen de bienes y servicios que generan valor público a la ciudadanía jalisciense
- 2 Se muestra el número del Componente relacionado con el indicador.

### GOBIERNO DEL ESTADO DE JALISCO PRESUPUESTO DE EGRESOS PARA EL EJERCICIO FISCAL 2021 Ficha Técnica de Indicador

#### Sistema de Evaluación del Desempeño (SED)

Gobierno del Estado de Jalisco Secretaría de la Hacienda Pública

#### Datos del Programa

**Fortalecimiento de las Investigaciones de índole Patrimonial en la Procuración de Justicia en el Estado**

Eje: Seguridad, justicia y Estado de derecho

Tema: Procuración de justicia

#### ¿Quién gasta?

16	Unidad Presupuestal	000	Unidad Responsable	00943	Unidad Ejecutora del Gasto
	Fiscalía Estatal		Fiscalía Estatal		Dirección General en Delitos Patrimoniales y Financieros

#### ¿Para qué se gasta?

Finalidad	Función	Subfunción
Gobierno	Justicia	Procuración de Justicia

#### Presupuesto asignado al Programa Presupuestario

Monto \$50,619,789.10

#### Objetivos

Nivel	Clave Componente	Resumen Narrativo
Componente	F2	Indagatorias integradas por el ministerio público de patrimoniales del sistema tradicional resueltas

#### Datos del Indicador

Denominación	Método de cálculo
Total de Averiguaciones Previas Determinadas	$(\text{Número de averiguaciones previas determinadas (Realizado)} / \text{Número de averiguaciones previas determinadas (Programado)}) * 100$

**Descripción del Indicador**  
Este indicador mide los asuntos del sistema tradicional determinados, de la Dirección General de Delitos Patrimoniales y Financieros

Tipo de Indicador	Gestión	Dimensión del Indicador	Eficacia	Año de Medición del Resultado	2021
Cobertura	Municipal	Frecuencia de Medición	Mensual		

#### Desagregado meta valor por género

Parámetros de semaforización						Meta Institucional	Meta Valor	Unidad de medida (meta valor)	Hombre	Mujer
130	80.00	79.99	60.00	59.99	0	100%	360	Averiguación previa	0.00	0.00
						Sentido del Indicador	Línea Base (meta valor)	Año (Línea base)		
						Descendente	No disponible	No disponible		

#### Variables del Indicador

Nombre de la Variable	Unidad de medida	Tipo de Acumulación
Número de averiguaciones previas determinadas (realizado)	Averiguación previa	Suma
Número de averiguaciones previas determinadas (programado)	Averiguación previa	Suma

**Fuente de Información** Averiguaciones previas, correspondientes del año 2012 a 2021

**Medios de verificación** Averiguaciones Previas en la Dirección General de Delitos Patrimoniales y Financieros

**Supuestos** Se desahogan las diligencias necesarias para la conclusión de las investigaciones llevadas en el área

**Observaciones**

**Id. mir** 12556

- 1 El presente documento despliega la información perteneciente a los indicadores estratégicos y gestión de aquellos programas presupuestarios que proveen de bienes y servicios que generan valor público a la ciudadanía jalisciense
- 2 Se muestra el número del Componente relacionado con el indicador.

**GOBIERNO DEL ESTADO DE JALISCO**  
**PRESUPUESTO DE EGRESOS PARA EL EJERCICIO FISCAL 2021**

**Ficha Técnica de Indicador**

**Sistema de Evaluación del Desempeño (SED)**

<b>Gobierno del Estado de Jalisco</b>		<b>Secretaría de la Hacienda Pública</b>	
<b>Datos del Programa</b>			
<b>Fortalecimiento de las Investigaciones de índole Patrimonial en la Procuración de Justicia en el Estado</b>			
Eje: Seguridad, justicia y Estado de derecho		Tema: Procuración de justicia	
<b>¿Quién gasta?</b>			
16	Unidad Presupuestal	000	Unidad Responsable
00943			Unidad Ejecutora del Gasto
Fiscalía Estatal		Dirección General en Delitos Patrimoniales y Financieros	
<b>¿Para qué se gasta?</b>			
Finalidad		Función	
Gobierno		Procuración de Justicia	
<b>Presupuesto asignado al Programa Presupuestario</b>			
Monto		\$50,619,789.10	
<b>Objetivos</b>			
Nivel	Clave Componente	Resumen Narrativo	
Componente	F3	Exhortos y colaboraciones de patrimoniales cumplimentados a petición de Fiscalías del Interior de la República	
<b>Datos del Indicador</b>			
Denominación		Método de cálculo	
Total de colaboraciones y exhortos recibidos y cumplimentados		(Número de exhortos y colaboraciones recibidos y cumplimentados (Realizado) / Número de exhortos y colaboraciones recibidos y cumplimentados (Programado)) * 100	
<b>Descripción del Indicador</b>			
Este indicador recibe peticiones de otras autoridades para la debida atención inmediata, en el lugar de los hechos, a los ofendidos o víctimas del delito, haciendo valer en el acto sus derechos y garantías dando inicio a la Carpeta de Investigación			
Tipo de Indicador	Gestión	Dimensión del Indicador	Eficacia
Cobertura	Estatal	Frecuencia de Medición	Mensual
		Año de Medición del Resultado	2021
<b>Desagregado meta valor por género</b>			
		Meta Institucional	Meta Valor
		100%	480
Unidad de medida (meta valor)		Carpeta de Investigación	
Hombre		Mujer	
0.00		0.00	
Parámetros de semaforización		Sentido del Indicador	
0	59.99	60.00	79.99
80.00	130	Línea Base (meta valor)	
■	■	Ascendente	
		No disponible	
<b>Variabes del Indicador</b>			
Nombre de la Variable		Unidad de medida	Tipo de Acumulación
Número de exhortos y colaboraciones recibidos y cumplimentados (realizado)		Carpeta de Investigación	Suma
Número de exhortos y colaboraciones recibidos y cumplimentados (programado)		Carpeta de Investigación	Suma
<b>Fuente de Información</b>			
La Autoridad que remite el Exhorto o Colaboración, correspondientes del año 2016 a 2021			
<b>Medios de verificación</b>			
Exhortos y Colaboraciones en la Dirección General de Delitos Patrimoniales y Financieros			
<b>Supuestos</b>			
Se cumple con la petición del desahogo de diligencias por parte de otras autoridades y una vez realizada se devuelve a su lugar de origen			
<b>Observaciones</b>			
Id_mir		12559	

- 1 El presente documento despliega la información perteneciente a los indicadores estratégicos y gestión de aquellos programas presupuestarios que proveen de bienes y servicios que generan valor público a la ciudadanía jalisciense
- 2 Se muestra el número del Componente relacionado con el indicador.



1760

### GOBIERNO DEL ESTADO DE JALISCO PRESUPUESTO DE EGRESOS PARA EL EJERCICIO FISCAL 2021 Ficha Técnica de Indicador

#### Sistema de Evaluación del Desempeño (SED)

Gobierno del Estado de Jalisco		Secretaría de la Hacienda Pública					
<b>Datos del Programa</b>							
<b>Fortalecimiento de las Investigaciones de índole Patrimonial en la Procuración de Justicia en el Estado</b>							
Eje: Seguridad, justicia y Estado de derecho		Tema: Procuración de justicia					
<b>¿Quién gasta?</b>							
16	Unidad Presupuestal	000	Unidad Responsable				
Fiscalía Estatal		Fiscalía Estatal					
		00943	Unidad Ejecutora del Gasto				
		Dirección General en Delitos Patrimoniales y Financieros					
<b>¿Para qué se gasta?</b>							
Finalidad	Función	Subfunción					
Gobierno	Justicia	Procuración de Justicia					
<b>Presupuesto asignado al Programa Presupuestario</b>							
Monto		\$50,619,789.10					
<b>Objetivos</b>							
Nivel	Clave Componente	Resumen Narrativo					
Componente	F4	Carpetas de investigación canalizadas a la Fiscalía General de la República					
<b>Datos del Indicador</b>							
<b>Denominación</b>		<b>Método de cálculo</b>					
Total de carpetas remitidas a Fiscalía General de la República.		$\left( \frac{\text{Número de carpetas de investigación remitidas a la Fiscalía General de la República (Realizado)}}{\text{Número de carpetas de investigación remitidas a la Fiscalía General de la República (Programado)}} \times 100 \right)$					
<b>Descripción del Indicador</b>							
Este indicador mide las carpetas de investigación derivadas a la Fiscalía General de la República							
<b>Tipo de Indicador</b>	Gestión	<b>Dimensión del Indicador</b>	Eficacia				
<b>Cobertura</b>	Estatal	<b>Frecuencia de Medición</b>	Trimestral				
		<b>Año de Medición del Resultado</b>	2021				
<b>Desagregado meta valor por género</b>							
<b>Parámetros de semaforización</b>		<b>Meta Institucional</b>	<b>Meta Valor</b>				
<div style="display: flex; justify-content: space-around; align-items: center;"> <div style="text-align: center;">0</div> <div style="text-align: center;">59.99</div> <div style="text-align: center;">60.00</div> <div style="text-align: center;">79.99</div> <div style="text-align: center;">80.00</div> <div style="text-align: center;">130</div> </div>		100%	20				
		<b>Unidad de medida (meta valor)</b>	<b>Desagregado meta valor por género</b>				
		Carpeta de Investigación	<table border="1" style="width: 100%; border-collapse: collapse;"> <tr> <td style="text-align: center;">Hombre</td> <td style="text-align: center;">Mujer</td> </tr> <tr> <td style="text-align: center;">0.00</td> <td style="text-align: center;">0.00</td> </tr> </table>	Hombre	Mujer	0.00	0.00
Hombre	Mujer						
0.00	0.00						
		<b>Sentido del Indicador</b>	<b>Línea Base (meta valor)</b>				
		Ascendente	No disponible				
		<b>Unidad de medida (línea base)</b>	<b>Unidad de medida (línea base)</b>				
		No disponible	No disponible				
<b>Variables del Indicador</b>							
<b>Nombre de la Variable</b>		<b>Unidad de medida</b>	<b>Tipo de Acumulación</b>				
Número de carpetas de investigación remitidas a la Fiscalía General de la República (realizado)		Carpeta de Investigación	Suma				
Número de carpetas de investigación remitidas a la Fiscalía General de la República (programado)		Carpeta de Investigación	Suma				
<b>Fuente de Información</b> <span style="float: right;">Carpetas de Investigación, correspondientes del año 2016 a 2021</span>							
<b>Medios de verificación</b> <span style="float: right;">Carpetas de Investigación en la Dirección General de Delitos Patrimoniales y Financieros</span>							
<b>Supuestos</b> <span style="float: right;">Se cuenta con la información recabada de las Carpetas de Investigación que se integran en la Dirección General de Delitos Patrimoniales y Financieros</span>							
<b>Observaciones</b>							
<b>Id_mir</b>		12564					

- 1 El presente documento despliega la información perteneciente a los indicadores estratégicos y gestión de aquellos programas presupuestarios que proveen de bienes y servicios que generan valor público a la ciudadanía jalisciense
- 2 Se muestra el número del Componente relacionado con el indicador.

**GOBIERNO DEL ESTADO DE JALISCO**  
**PRESUPUESTO DE EGRESOS PARA EL EJERCICIO FISCAL 2021**

**Ficha Técnica de Indicador**

**Sistema de Evaluación del Desempeño (SED)**

Gobierno del Estado de Jalisco		Secretaría de la Hacienda Pública	
<b>Datos del Programa</b>			
<b>Fortalecimiento de las Investigaciones de índole Patrimonial en la Procuración de Justicia en el Estado</b>			
Eje: Seguridad, justicia y Estado de derecho		Tema: Procuración de justicia	
<b>¿Quién gasta?</b>			
16	Unidad Presupuestal	000	Unidad Responsable
Fiscalía Estatal		Fiscalía Estatal	
00943	Unidad Ejecutora del Gasto	Dirección General en Delitos Patrimoniales y Financieros	
<b>¿Para qué se gasta?</b>			
Gobierno	Función	Subfunción	
Justicia		Procuración de Justicia	
<b>Presupuesto asignado al Programa Presupuestario</b>			
Monto		\$50,619,789.10	
<b>Objetivos</b>			
Nivel	Clave Componente	Resumen Narrativo	
Componente	F5	Capacitación especializada impartida al personal de la Dirección General en temas de delitos patrimoniales y financieros	
<b>Datos del Indicador</b>			
Denominación		Método de cálculo	
Total de cursos de capacitación en delitos patrimoniales y financieros		$(\text{Total de capacitación solicitada (Realizado)} / \text{Total de capacitación solicitada (Programado)}) * 100$	
Descripción del Indicador			
Este indicador consiste en la impartición de cursos especializantes en materia de Delitos Patrimoniales y Financieros para evitar la impunidad y combatir los delitos de su competencia.			
Tipo de Indicador	Gestión	Dimensión del Indicador	Eficacia
Cobertura	Estatal	Frecuencia de Medición	Mensual
		Año de Medición del Resultado	
		2021	
<b>Desagregado meta valor por género</b>			
		Meta Institucional	Meta Valor
		100%	3
		Unidad de medida (meta valor)	Hombre
		Capacitación	0.00
		Mujer	0.00
<b>Parámetros de semaforización</b>			
0	59.99	60.00	79.99
80.00	130		
■	■	■	■
		Sentido del Indicador	Línea Base (meta valor)
		Ascendente	No disponible
		Año (Línea base)	
		No disponible	
<b>Variables del Indicador</b>			
Nombre de la Variable		Unidad de medida	Tipo de Acumulación
Total de capacitación solicitada (realizado)		Capacitación	Suma
Total de capacitación solicitada (programado)		Capacitación	Suma
Fuente de Información	Registros de los cursos impartidos y listas de asistencia del personal, correspondientes al año 2021		
Medios de verificación	Registro de cursos solicitados por la Dirección General de Delitos Patrimoniales y Financieros; y de los cursos impartidos al personal de la misma.		
Supuestos	Se cuenta con la infraestructura para la capacitación del personal de la Dirección General de Delitos Patrimoniales y Financieros, para combatir los delitos de su competencia.		
Observaciones			
Id_mir	12565		

- 1 El presente documento despliega la información perteneciente a los indicadores estratégicos y gestión de aquellos programas presupuestarios que proveen de bienes y servicios que generan valor público a la ciudadanía jalisciense
- 2 Se muestra el número del Componente relacionado con el indicador.

# EL ESTADO DE JALISCO

## PERIÓDICO OFICIAL

1762

### GOBIERNO DEL ESTADO DE JALISCO PRESUPUESTO DE EGRESOS PARA EL EJERCICIO FISCAL 2021 Ficha Técnica de Indicador

#### Sistema de Evaluación del Desempeño (SED)

Gobierno del Estado de Jalisco Secretaría de la Hacienda Pública

#### Datos del Programa

Gobierno efectivo y eficiente

Eje: Desarrollo Social

Tema: Acceso a la justicia para todas y todos

#### ¿Quién gasta?

17	Unidad Presupuestal	000	Unidad Responsable	00399	Unidad Ejecutora del Gasto
	Procuraduría Social		Procuraduría Social		Despacho del Procurador Social

#### ¿Para qué se gasta?

Finalidad	Función	Subfunción
Gobierno	Justicia	Derechos Humanos

#### Presupuesto asignado al Programa Presupuestario

Monto

#### Objetivos

Nivel	Clave Componente	Resumen Narrativo
Fin		

#### Datos del Indicador

Denominación	Método de cálculo
Porcentaje de la población vulnerable por carencias sociales	$(\text{Población vulnerable por carencias sociales con respecto al total de la población. (Realizado)} / \text{Población vulnerable por carencias sociales con respecto al total de la población. (Programado)}) * 100$

#### Descripción del Indicador

Población que presenta una o más carencias sociales relacionadas con los siguientes indicadores: \_x000D\_ 1. Rezago educativo \_x000D\_ 2. Acceso a los servicios de salud. \_x000D\_ 3. Acceso a la seguridad social. \_x000D\_ 4. Calidad y espacios de la vivienda. \_x000D\_ 5. Servicios básicos en la vivienda. \_x000D\_ 6. Acceso a la alimentación, pero cuyo ingreso es superior a la línea de bienestar.

Tipo de Indicador	Estratégico	Dimensión del Indicador	Eficacia	Año de Medición del Resultado	2021
Cobertura	Estatal	Frecuencia de Medición	Bienal		

#### Desagregado meta valor por género

	Meta Institucional	Meta Valor	Unidad de medida (meta valor)	Hombre	Mujer
Parámetros de semaforización	100%	36	Porcentaje	0.00	0.00
130 <span style="color: red;">■</span> 80.00 <span style="color: red;">■</span> 79.99 <span style="color: yellow;">■</span> 60.00 <span style="color: yellow;">■</span> 59.99 <span style="color: green;">■</span> 0 <span style="color: green;">■</span>	Sentido del Indicador	Línea Base (meta valor)	Año (Línea base)		
	Descendente	36	2008		

#### Variables del Indicador

Nombre de la Variable	Unidad de medida	Tipo de Acumulación
Población vulnerable por carencias sociales con respecto al total de la población. (realizado)	Porcentaje	Suma
Población vulnerable por carencias sociales con respecto al total de la población. (programado)	Porcentaje	Suma

Fuente de Información

Medios de verificación

Supuestos

Observaciones

Id\_ mir

- 1 El presente documento despliega la información perteneciente a los indicadores estratégicos y gestión de aquellos programas presupuestarios que proveen de bienes y servicios que generan valor público a la ciudadanía jalisciense
- 2 Se muestra el número del Componente relacionado con el indicador.

### GOBIERNO DEL ESTADO DE JALISCO PRESUPUESTO DE EGRESOS PARA EL EJERCICIO FISCAL 2021 Ficha Técnica de Indicador

#### Sistema de Evaluación del Desempeño (SED)

Gobierno del Estado de Jalisco Secretaría de la Hacienda Pública

#### Datos del Programa

**Observancia de la legalidad y el respeto de los derechos fundamentales de la ciudadanía.**

Eje: Desarrollo Social

Tema: Acceso a la justicia para todas y todos

#### ¿Quién gasta?

17	Unidad Presupuestal	000	Unidad Responsable	00399	Unidad Ejecutora del Gasto
	Procuraduría Social		Procuraduría Social		Despacho del Procurador Social

#### ¿Para qué se gasta?

Finalidad	Función	Subfunción
Gobierno	Justicia	Derechos Humanos

#### Presupuesto asignado al Programa Presupuestario

Monto

#### Objetivos

Nivel	Clave Componente	Resumen Narrativo
Fin		

#### Datos del Indicador

Denominación Porcentaje de la población vulnerable por carencias sociales	Método de cálculo (Población vulnerable por carencias sociales con respecto al total de la población. (Realizado)/Población vulnerable por carencias sociales con respecto al total de la población. (Programado))*100
--	---

#### Descripción del Indicador

Población que presenta una o más carencias sociales relacionadas con los siguientes indicadores: \_x000D\_ 1. Rezago educativo \_x000D\_ 2. Acceso a los servicios de salud. \_x000D\_ 3. Acceso a la seguridad social. \_x000D\_ 4. Calidad y espacios de la vivienda. \_x000D\_ 5. Servicios básicos en la vivienda. \_x000D\_ 6. Acceso a la alimentación, pero cuyo ingreso es superior a la línea de bienestar.

Tipo de Indicador	Estratégico	Dimensión del Indicador	Eficacia	Año de Medición del Resultado	2021
Cobertura	Estatal	Frecuencia de Medición	Bienal		

#### Desagregado meta valor por género

	Meta Institucional	Meta Valor	Unidad de medida (meta valor)	Hombre	Mujer
Parámetros de semaforización	100%	36	Porcentaje	0.00	0.00
<div style="display: flex; justify-content: space-around; align-items: center;"> <div style="text-align: center;">130</div> <div style="text-align: center;">80.00</div> <div style="text-align: center;">79.99</div> <div style="text-align: center;">60.00</div> <div style="text-align: center;">59.99</div> <div style="text-align: center;">0</div> </div>	Sentido del Indicador	Línea Base (meta valor)	Año (Línea base)		
<div style="display: flex; justify-content: space-around;"> <div style="width: 15px; height: 15px; background-color: red; border: 1px solid black;"></div> <div style="width: 15px; height: 15px; background-color: red; border: 1px solid black;"></div> <div style="width: 15px; height: 15px; background-color: yellow; border: 1px solid black;"></div> <div style="width: 15px; height: 15px; background-color: yellow; border: 1px solid black;"></div> <div style="width: 15px; height: 15px; background-color: green; border: 1px solid black;"></div> <div style="width: 15px; height: 15px; background-color: green; border: 1px solid black;"></div> </div>	Descendente	36	2008		

#### Variables del Indicador

Nombre de la Variable	Unidad de medida	Tipo de Acumulación
Población vulnerable por carencias sociales con respecto al total de la población. (realizado)	Porcentaje	Suma
Población vulnerable por carencias sociales con respecto al total de la población. (programado)	Porcentaje	Suma

Fuente de Información

Medios de verificación

Supuestos

Observaciones

Id\_mir

- 1 El presente documento despliega la información perteneciente a los indicadores estratégicos y gestión de aquellos programas presupuestarios que proveen de bienes y servicios que generan valor público a la ciudadanía jalisciense
- 2 Se muestra el número del Componente relacionado con el indicador.

# EL ESTADO DE JALISCO

## PERIÓDICO OFICIAL

1764

### GOBIERNO DEL ESTADO DE JALISCO PRESUPUESTO DE EGRESOS PARA EL EJERCICIO FISCAL 2021 Ficha Técnica de Indicador

#### Sistema de Evaluación del Desempeño (SED)

Gobierno del Estado de Jalisco Secretaría de la Hacienda Pública

#### Datos del Programa

#### Acércate Te Ayudamos en tu Escuela

Eje: Desarrollo Social

Tema: Acceso a la justicia para todas y todos

#### ¿Quién gasta?

17	Unidad Presupuestal	000	Unidad Responsable	00399	Unidad Ejecutora del Gasto
	Procuraduría Social		Procuraduría Social		Despacho del Procurador Social

#### ¿Para qué se gasta?

Finalidad	Función	Subfunción
Desarrollo Social	Protección Social	Otros de Seguridad Social y Asistencia Social

#### Presupuesto asignado al Programa Presupuestario

Monto

#### Objetivos

Nivel	Clave Componente	Resumen Narrativo
Fin		

#### Datos del Indicador

Denominación	Método de cálculo
Porcentaje de la población vulnerable por carencias sociales	$(\text{Población vulnerable por carencias sociales con respecto al total de la población. (Realizado)} / \text{Población vulnerable por carencias sociales con respecto al total de la población. (Programado)}) * 100$

#### Descripción del Indicador

Población que presenta una o más carencias sociales relacionadas con los siguientes indicadores: \_x000D\_ 1. Rezago educativo \_x000D\_ 2. Acceso a los servicios de salud. \_x000D\_ 3. Acceso a la seguridad social. \_x000D\_ 4. Calidad y espacios de la vivienda. \_x000D\_ 5. Servicios básicos en la vivienda. \_x000D\_ 6. Acceso a la alimentación, pero cuyo ingreso es superior a la línea de bienestar.

Tipo de Indicador	Estratégico	Dimensión del Indicador	Eficacia	Año de Medición del Resultado	2021
Cobertura	Estatál	Frecuencia de Medición	Bienal		

#### Desagregado meta valor por género

Parámetros de semaforización						Meta Institucional	Meta Valor	Unidad de medida (meta valor)	Hombre	Mujer
130	80.00	79.99	60.00	59.99	0	100%	36	Porcentaje	0.00	0.00
						Sentido del Indicador	Línea Base (meta valor)	Año (Línea base)		
						Descendente	36	2008		

#### Variables del Indicador

Nombre de la Variable	Unidad de medida	Tipo de Acumulación
Población vulnerable por carencias sociales con respecto al total de la población. (realizado)	Porcentaje	Suma
Población vulnerable por carencias sociales con respecto al total de la población. (programado)	Porcentaje	Suma

Fuente de Información

Medios de verificación

Supuestos

Observaciones

Id\_ mir

- 1 El presente documento despliega la información perteneciente a los indicadores estratégicos y gestión de aquellos programas presupuestarios que proveen de bienes y servicios que generan valor público a la ciudadanía jalisciense
- 2 Se muestra el número del Componente relacionado con el indicador.

**GOBIERNO DEL ESTADO DE JALISCO**  
**PRESUPUESTO DE EGRESOS PARA EL EJERCICIO FISCAL 2021**

**Ficha Técnica de Indicador**

**Sistema de Evaluación del Desempeño (SED)**

Gobierno del Estado de Jalisco Secretaría de la Hacienda Pública

**Datos del Programa**

**Gobierno efectivo y eficiente**

Eje: Desarrollo Social

Tema: Acceso a la justicia para todas y todos

**¿Quién gasta?**

17	Unidad Presupuestal	000	Unidad Responsable	00399	Unidad Ejecutora del Gasto
	Procuraduría Social		Procuraduría Social		Despacho del Procurador Social

**¿Para qué se gasta?**

Finalidad	Función	Subfunción
Gobierno	Justicia	Derechos Humanos

**Presupuesto asignado al Programa Presupuestario**

Monto

**Objetivos**

Nivel	Clave Componente	Resumen Narrativo
Propósito		

**Datos del Indicador**

Denominación	Método de cálculo
Personas asistidas jurídicamente en la Procuraduría Social	(Número de usuarios que recibieron el servicio de asesoría jurídica. (Realizado)/Número de usuarios que recibieron el servicio de asesoría jurídica. (Programado))*100

**Descripción del Indicador**

Este indicador se refiere al número de usuarios que recibieron el servicio de asesoría jurídica.

Tipo de Indicador	Estratégico	Dimensión del Indicador	Eficacia	Año de Medición del Resultado	2021
Cobertura	Estatal	Frecuencia de Medición	Mensual		

		Desagregado meta valor por género				
		Meta Institucional	Meta Valor	Unidad de medida (meta valor)	Hombre	Mujer
Parámetros de semaforización		100%	37,076	Usuario	0.00	0.00
0	59.99	60.00	79.99	80.00	130	
<span style="color: red;">■</span>	<span style="color: red;">■</span>	<span style="color: yellow;">■</span>	<span style="color: yellow;">■</span>	<span style="color: green;">■</span>	<span style="color: green;">■</span>	
		Sentido del Indicador	Línea Base (meta valor)	Año (Línea base)		
		Ascendente	74,129	2007		

**Variables del Indicador**

Nombre de la Variable	Unidad de medida	Tipo de Acumulación
Número de usuarios que recibieron el servicio de asesoría jurídica. (realizado)	Usuario	Suma
Número de usuarios que recibieron el servicio de asesoría jurídica. (programado)	Usuario	Suma

**Fuente de Información**

**Medios de verificación**

**Supuestos**

**Observaciones**

**Id\_mir**

- 1 El presente documento despliega la información perteneciente a los indicadores estratégicos y gestión de aquellos programas presupuestarios que proveen de bienes y servicios que generan valor público a la ciudadanía jalisciense
- 2 Se muestra el número del Componente relacionado con el indicador.

### GOBIERNO DEL ESTADO DE JALISCO PRESUPUESTO DE EGRESOS PARA EL EJERCICIO FISCAL 2021 Ficha Técnica de Indicador

#### Sistema de Evaluación del Desempeño (SED)

Gobierno del Estado de Jalisco Secretaría de la Hacienda Pública

#### Datos del Programa

**Observancia de la legalidad y el respeto de los derechos fundamentales de la ciudadanía.**

Eje: Desarrollo Social

Tema: Acceso a la justicia para todas y todos

#### ¿Quién gasta?

17	Unidad Presupuestal	000	Unidad Responsable	00399	Unidad Ejecutora del Gasto
	Procuraduría Social		Procuraduría Social		Despacho del Procurador Social

#### ¿Para qué se gasta?

Finalidad	Función	Subfunción
Gobierno	Justicia	Derechos Humanos

#### Presupuesto asignado al Programa Presupuestario

Monto

#### Objetivos

Nivel	Clave Componente	Resumen Narrativo
Propósito		

#### Datos del Indicador

Denominación	Método de cálculo
Personas asistidas jurídicamente en la Procuraduría Social	(Número de usuarios que recibieron el servicio de asesoría jurídica. (Realizado)/Número de usuarios que recibieron el servicio de asesoría jurídica. (Programado))*100

#### Descripción del Indicador

Este indicador se refiere al número de usuarios que recibieron el servicio de asesoría jurídica.

Tipo de Indicador	Estratégico	Dimensión del Indicador	Eficacia	Año de Medición del Resultado	2021
Cobertura	Estatal	Frecuencia de Medición	Mensual		

Parámetros de semaforización		Desagregado meta valor por género				
		Meta Institucional	Meta Valor	Unidad de medida (meta valor)	Hombre	Mujer
0	59.99	100%	37,076	Usuario	0.00	0.00
60.00	79.99	Sentido del Indicador	Línea Base (meta valor)	Año (Línea base)		
80.00	130				Ascendente	74,129

#### Variables del Indicador

Nombre de la Variable	Unidad de medida	Tipo de Acumulación
Número de usuarios que recibieron el servicio de asesoría jurídica. (realizado)	Usuario	Suma
Número de usuarios que recibieron el servicio de asesoría jurídica. (programado)	Usuario	Suma

Fuente de Información	Subprocuraduría Servicios Jurídicos Asistenciales/ Coordinación General de Regiones. Procuraduría Social. Cifras preliminares de 2020.
Medios de verificación	
Supuestos	
Observaciones	
Id_ mir	9154

- 1 El presente documento despliega la información perteneciente a los indicadores estratégicos y gestión de aquellos programas presupuestarios que proveen de bienes y servicios que generan valor público a la ciudadanía jalisciense
- 2 Se muestra el número del Componente relacionado con el indicador.

**GOBIERNO DEL ESTADO DE JALISCO**  
**PRESUPUESTO DE EGRESOS PARA EL EJERCICIO FISCAL 2021**

**Ficha Técnica de Indicador**

**Sistema de Evaluación del Desempeño (SED)**

Gobierno del Estado de Jalisco Secretaría de la Hacienda Pública

**Datos del Programa**

**Acércate Te Ayudamos en tu Escuela**

Eje: Desarrollo Social

Tema: Acceso a la justicia para todas y todos

**¿Quién gasta?**

17	Unidad Presupuestal	000	Unidad Responsable	00399	Unidad Ejecutora del Gasto
	Procuraduría Social		Procuraduría Social		Despacho del Procurador Social

**¿Para qué se gasta?**

Finalidad	Función	Subfunción
Desarrollo Social	Protección Social	Otros de Seguridad Social y Asistencia Social

**Presupuesto asignado al Programa Presupuestario**

Monto

**Objetivos**

Nivel	Clave Componente	Resumen Narrativo
Propósito		

**Datos del Indicador**

Denominación	Método de cálculo
Personas asistidas jurídicamente en la Procuraduría Social	(Número de usuarios que recibieron el servicio de asesoría jurídica. (Realizado)/Número de usuarios que recibieron el servicio de asesoría jurídica. (Programado))*100

**Descripción del Indicador**

Este indicador se refiere al número de usuarios que recibieron el servicio de asesoría jurídica.

Tipo de Indicador	Estratégico	Dimensión del Indicador	Eficacia	Año de Medición del Resultado	2021
Cobertura	Estatal	Frecuencia de Medición	Mensual		

Parámetros de semaforización		Desagregado meta valor por género				
		Meta Institucional	Meta Valor	Unidad de medida (meta valor)	Hombre	Mujer
0	59.99	100%	37,076	Usuario	0.00	0.00
60.00	79.99	Sentido del Indicador	Línea Base (meta valor)	Año (Línea base)		
80.00	130	Ascendente	74,129	2007		

**Variables del Indicador**

Nombre de la Variable	Unidad de medida	Tipo de Acumulación
Número de usuarios que recibieron el servicio de asesoría jurídica. (realizado)	Usuario	Suma
Número de usuarios que recibieron el servicio de asesoría jurídica. (programado)	Usuario	Suma

**Fuente de Información**

**Medios de verificación**

**Supuestos**

**Observaciones**

**Id\_mir**

1 El presente documento despliega la información perteneciente a los indicadores estratégicos y gestión de aquellos programas presupuestarios que proveen de bienes y servicios que generan valor público a la ciudadanía jalisciense

2 Se muestra el número del Componente relacionado con el indicador.



### GOBIERNO DEL ESTADO DE JALISCO PRESUPUESTO DE EGRESOS PARA EL EJERCICIO FISCAL 2021 Ficha Técnica de Indicador

#### Sistema de Evaluación del Desempeño (SED)

Gobierno del Estado de Jalisco Secretaría de la Hacienda Pública

#### Datos del Programa

**Observancia de la legalidad y el respeto de los derechos fundamentales de la ciudadanía.**

Eje: Desarrollo Social

Tema: Acceso a la justicia para todas y todos

#### ¿Quién gasta?

17	Unidad Presupuestal	000	Unidad Responsable	00399	Unidad Ejecutora del Gasto
	Procuraduría Social		Procuraduría Social		Despacho del Procurador Social

#### ¿Para qué se gasta?

Finalidad	Función	Subfunción
Gobierno	Justicia	Derechos Humanos

#### Presupuesto asignado al Programa Presupuestario

Monto

#### Objetivos

Nivel	Clave Componente	Resumen Narrativo
Componente	F1	Observaciones realizadas por el área de Control Interno para dar cumplimiento a los lineamientos establecidos

#### Datos del Indicador

Denominación	Método de cálculo
Total de auditorías realizadas por el área de Control Interno	$(\text{Número de observaciones realizadas por el área de Control Interno (Realizado)} / \text{Número de observaciones realizadas por el área de Control Interno (Programado)}) * 100$

#### Descripción del Indicador

Este indicador mide el total de auditorías realizadas por el área de Control Interno

Tipo de Indicador	Gestión	Dimensión del Indicador	Eficacia	Año de Medición del Resultado	2021
Cobertura	Estatal	Frecuencia de Medición	Trimestral		

#### Desagregado meta valor por género

	Meta Institucional	Meta Valor	Unidad de medida (meta valor)	Hombre	Mujer												
	100%	4	Observación	0.00	0.00												
<b>Parámetros de semaforización</b> <table style="display: inline-table; border: none;"> <tr> <td style="border: 1px solid black; padding: 2px 5px;">0</td> <td style="border: 1px solid black; padding: 2px 5px;">59.99</td> <td style="border: 1px solid black; padding: 2px 5px;">60.00</td> <td style="border: 1px solid black; padding: 2px 5px;">79.99</td> <td style="border: 1px solid black; padding: 2px 5px;">80.00</td> <td style="border: 1px solid black; padding: 2px 5px;">130</td> </tr> <tr> <td style="background-color: red; width: 15px; height: 15px;"></td> <td style="background-color: red; width: 15px; height: 15px;"></td> <td style="background-color: yellow; width: 15px; height: 15px;"></td> <td style="background-color: yellow; width: 15px; height: 15px;"></td> <td style="background-color: green; width: 15px; height: 15px;"></td> <td style="background-color: green; width: 15px; height: 15px;"></td> </tr> </table>	0	59.99	60.00	79.99	80.00	130							Sentido del Indicador	Línea Base (meta valor)	Año (Línea base)		
0	59.99	60.00	79.99	80.00	130												
	Ascendente	No disponible	No disponible														

#### Variables del Indicador

Nombre de la Variable	Unidad de medida	Tipo de Acumulación
Número de observaciones realizadas por el área de Control Interno (realizado)	Observación	Suma
Número de observaciones realizadas por el área de Control Interno (programado)	Observación	Suma

Fuente de Información

Medios de verificación

Supuestos

Observaciones

Id. mir

- 1 El presente documento despliega la información perteneciente a los indicadores estratégicos y gestión de aquellos programas presupuestarios que proveen de bienes y servicios que generan valor público a la ciudadanía jalisciense
- 2 Se muestra el número del Componente relacionado con el indicador.

**GOBIERNO DEL ESTADO DE JALISCO**  
**PRESUPUESTO DE EGRESOS PARA EL EJERCICIO FISCAL 2021**

**Ficha Técnica de Indicador**

**Sistema de Evaluación del Desempeño (SED)**

<b>Gobierno del Estado de Jalisco</b>		<b>Secretaría de la Hacienda Pública</b>	
<b>Datos del Programa</b>			
<b>Apoyo jurídico gratuito y de calidad para la tranquilidad jurídica de los jaliscienses.</b>			
Eje: Desarrollo Social		Tema: Acceso a la justicia para todas y todos	
<b>¿Quién gasta?</b>			
17	Unidad Presupuestal	000	Unidad Responsable
Procuraduría Social		Procuraduría Social	
		00399	Unidad Ejecutora del Gasto
		Despacho del Procurador Social	
<b>¿Para qué se gasta?</b>			
Finalidad		Función	
Gobierno		Justicia	
		Subfunción	
		Derechos Humanos	
<b>Presupuesto asignado al Programa Presupuestario</b>			
Monto		\$19,828,710.06	
<b>Objetivos</b>			
Nivel	Clave Componente	Resumen Narrativo	
Componente	A6	Asesorías jurídicas realizadas en beneficio de la sociedad	
<b>Datos del Indicador</b>			
Denominación		Método de cálculo	
Total de personas asesoradas jurídicamente a través de la Procuraduría social		$(\text{Número de Personas asesoradas jurídicamente (Realizado)} / \text{Número de Personas asesoradas jurídicamente (Programado)}) * 100$	
<b>Descripción del Indicador</b>			
Este indicador muestra el total de personas asesoradas jurídicamente a través de la Procuraduría Social			
Tipo de Indicador	Estratégico	Dimensión del Indicador	Eficiencia
Cobertura	Estatal	Frecuencia de Medición	Mensual
		Año de Medición del Resultado	2021
<b>Desagregado meta valor por género</b>			
Parámetros de semaforización		Meta Institucional	Meta Valor
0	59.99	100%	50,000
60.00	79.99	Sentido del Indicador	Unidad de medida (meta valor)
80.00	130	Ascendente	Persona
		Línea Base (meta valor)	Hombre
		No disponible	0.00
		Año (Línea base)	Mujer
		No disponible	0.00
<b>VARIABLES DEL INDICADOR</b>			
Nombre de la Variable		Unidad de medida	Tipo de Acumulación
Número de Personas asesoradas jurídicamente (realizado)		Persona	Suma
Número de Personas asesoradas jurídicamente (programado)		Persona	Suma
<b>Fuente de Información</b>			
Informes internos de la Jefatura de Atención Ciudadana y la Dirección de Regiones, de la Procuraduría Social 2021			
<b>Medios de verificación</b>			
Informes internos de la Jefatura de Atención Ciudadana y la Dirección de Regiones de la Procuraduría Social 2021			
<b>Supuestos</b>			
Existe demanda por parte de los usuarios hacia los servicios que otorga la Procuraduría Social			
<b>Observaciones</b>			
Id. mir	9673		
1	El presente documento despliega la información perteneciente a los indicadores estratégicos y gestión de aquellos programas presupuestarios que proveen de bienes y servicios que generan valor público a la ciudadanía jalisciense		
2	Se muestra el número del Componente relacionado con el indicador.		

### GOBIERNO DEL ESTADO DE JALISCO PRESUPUESTO DE EGRESOS PARA EL EJERCICIO FISCAL 2021 Ficha Técnica de Indicador

#### Sistema de Evaluación del Desempeño (SED)

Gobierno del Estado de Jalisco Secretaría de la Hacienda Pública

#### Datos del Programa

Gobierno efectivo y eficiente

Eje: Desarrollo Social

Tema: Acceso a la justicia para todas y todos

#### ¿Quién gasta?

17	Unidad Presupuestal	000	Unidad Responsable	00399	Unidad Ejecutora del Gasto
	Procuraduría Social		Procuraduría Social		Despacho del Procurador Social

#### ¿Para qué se gasta?

Finalidad	Función	Subfunción
Gobierno	Justicia	Derechos Humanos

#### Presupuesto asignado al Programa Presupuestario

Monto

#### Objetivos

Nivel	Clave Componente	Resumen Narrativo
Componente	03	Solicitudes de transparencia contestadas de forma oportuna

#### Datos del Indicador

Denominación	Método de cálculo
Total de solicitudes de transparencia contestadas	$(\text{Número de solicitudes de transparencia atendidas (Realizado)} / \text{Número de solicitudes de transparencia atendidas (Programado)}) * 100$

**Descripción del Indicador**  
Este indicador mide el total de solicitudes de transparencia contestadas

Tipo de Indicador	Gestión	Dimensión del Indicador	Eficacia	Año de Medición del Resultado	2021
Cobertura	Estatal	Frecuencia de Medición	Trimestral		

#### Desagregado meta valor por género

Parámetros de semaforización						Meta Institucional	Meta Valor	Unidad de medida (meta valor)	Hombre	Mujer
0	59.99	60.00	79.99	80.00	130	100%	245	Solicitud	0.00	0.00
						Sentido del Indicador	Línea Base (meta valor)	Año (Línea base)		
						Ascendente	No disponible	No disponible		

#### Variables del Indicador

Nombre de la Variable	Unidad de medida	Tipo de Acumulación
Número de solicitudes de transparencia atendidas (realizado)	Solicitud	Suma
Número de solicitudes de transparencia atendidas (programado)	Solicitud	Suma

**Fuente de Información** Informes internos de la unidad de transparencia 2021

**Medios de verificación** Base de datos internas y reportes estadísticos, Procuraduría Social, 2021

**Supuestos** Existen solicitudes remitidas vía portal de transparencia por los usuarios que desean saber información pública de la Procuraduría Social, así como quejas que pudieran presentar en contra de un servidor público.

**Observaciones**

Id\_mir

- 1 El presente documento despliega la información perteneciente a los indicadores estratégicos y gestión de aquellos programas presupuestarios que proveen de bienes y servicios que generan valor público a la ciudadanía jalisciense
- 2 Se muestra el número del Componente relacionado con el indicador.

**GOBIERNO DEL ESTADO DE JALISCO**  
**PRESUPUESTO DE EGRESOS PARA EL EJERCICIO FISCAL 2021**

**Ficha Técnica de Indicador**

**Sistema de Evaluación del Desempeño (SED)**

<b>Gobierno del Estado de Jalisco</b>		<b>Secretaría de la Hacienda Pública</b>	
<b>Datos del Programa</b>			
<b>Gobierno efectivo y eficiente</b>			
Eje: Desarrollo Social		Tema: Acceso a la justicia para todas y todos	
<b>¿Quién gasta?</b>			
17	Unidad Presupuestal	000	Unidad Responsable
Procuraduría Social		Procuraduría Social	
00399	Unidad Ejecutora del Gasto	Despacho del Procurador Social	
<b>¿Para qué se gasta?</b>			
Gobierno	Función	Subfunción	
Justicia		Derechos Humanos	
<b>Presupuesto asignado al Programa Presupuestario</b>			
Monto		\$17,578,782.73	
<b>Objetivos</b>			
Nivel	Clave Componente	Resumen Narrativo	
Componente	04	Visitas realizadas a oficinas foráneas por parte del Despacho del Procurador y el Órgano Interno de Control	
<b>Datos del Indicador</b>			
<b>Denominación</b>		<b>Método de cálculo</b>	
Total de visitas a oficinas foráneas por parte de la Coordinación de Regiones y Despacho del Procurador		(Número de mesas de trabajo con los coordinadores Regionales (Realizado) / Número de mesas de trabajo con los coordinadores Regionales (Programado)) * 100	
<b>Descripción del Indicador</b>			
Este indicador mide el total de visitas a oficinas foráneas por parte de la Coordinación de Regiones y Despacho del Procurador			
<b>Tipo de Indicador</b>	Gestión	<b>Dimensión del Indicador</b>	Eficacia
<b>Cobertura</b>	Estatral	<b>Frecuencia de Medición</b>	Trimestral
		<b>Desgregado meta valor por género</b>	
<b>Parámetros de semaforización</b>		<b>Meta Institucional</b>	<b>Meta Valor</b>
0   59.99   60.00   79.99   80.00   130		100%	148
		<b>Unidad de medida (meta valor)</b>	<b>Hombre</b>
		Reunión	0.00
		<b>Línea Base (meta valor)</b>	<b>Mujer</b>
		No disponible	0.00
		<b>Sentido del Indicador</b>	<b>Año (Línea base)</b>
		Ascendente	No disponible
<b>Variabes del Indicador</b>			
<b>Nombre de la Variable</b>		<b>Unidad de medida</b>	<b>Tipo de Acumulación</b>
Número de mesas de trabajo con los coordinadores Regionales (realizado)		Reunión	Suma
Número de mesas de trabajo con los coordinadores Regionales (programado)		Reunión	Suma
<b>Fuente de Información</b>			
Informe interno del Despacho del Procurador y la Dirección de Regiones 2021			
<b>Medios de verificación</b>			
Base de datos internas y reportes estadísticos, Procuraduría Social, 2021			
<b>Supuestos</b>			
Se cuenta con los recursos humanos y materiales para suficientes para la realización de las visitas definidas			
<b>Observaciones</b>			
<b>Id. mir</b>	10774		

- 1 El presente documento despliega la información perteneciente a los indicadores estratégicos y gestión de aquellos programas presupuestarios que proveen de bienes y servicios que generan valor público a la ciudadanía jalisciense
- 2 Se muestra el número del Componente relacionado con el indicador.

# EL ESTADO DE JALISCO

## PERIÓDICO OFICIAL

1772

### GOBIERNO DEL ESTADO DE JALISCO PRESUPUESTO DE EGRESOS PARA EL EJERCICIO FISCAL 2021 Ficha Técnica de Indicador

#### Sistema de Evaluación del Desempeño (SED)

Gobierno del Estado de JaliscoSecretaría de la Hacienda Pública

#### Datos del Programa

#### Acércate Te Ayudamos en tu Escuela

Eje: Desarrollo Social

Tema: Acceso a la justicia para todas y todos

#### ¿Quién gasta?

17	Unidad Presupuestal	000	Unidad Responsable	00399	Unidad Ejecutora del Gasto
	Procuraduría Social		Procuraduría Social		Despacho del Procurador Social

#### ¿Para qué se gasta?

Finalidad	Función	Subfunción
Desarrollo Social	Protección Social	Otros de Seguridad Social y Asistencia Social

#### Presupuesto asignado al Programa Presupuestario

Monto

#### Objetivos

Nivel	Clave Componente	Resumen Narrativo
Componente	A2	Asesorías Jurídicas realizadas en escuelas

#### Datos del Indicador

<b>Denominación</b> <input style="width: 95%; height: 20px;" type="text" value="Total de asesorías otorgadas a padres de familia o maestros"/>	<b>Método de cálculo</b> <input style="width: 95%; height: 20px;" type="text" value="(Número de padres de familia y maestros beneficiados con asesorías en escuelas (Realizado) / Número de padres de familia y maestros beneficiados con asesorías en escuelas (Programado))*100"/>
---	---

**Descripción del Indicador**

<b>Tipo de Indicador</b>	<input style="width: 80%;" type="text" value="Estratégico"/>	<b>Dimensión del Indicador</b>	<input style="width: 80%;" type="text" value="Eficiencia"/>	<b>Año de Medición del Resultado</b>	<input style="width: 80%;" type="text" value="2021"/>
<b>Cobertura</b>	<input style="width: 80%;" type="text" value="Estatal"/>	<b>Frecuencia de Medición</b>	<input style="width: 80%;" type="text" value="Mensual"/>		

	<b>Meta Institucional</b>	<b>Meta Valor</b>	<b>Unidad de medida (meta valor)</b>	<b>Desagregado meta valor por género</b>	
<b>Parámetros de semaforización</b>	<input style="width: 50px;" type="text" value="100%"/>	<input style="width: 50px;" type="text" value="4,000"/>	<input style="width: 50px;" type="text" value="Persona"/>	<input style="width: 50px;" type="text" value="0.00"/>	<input style="width: 50px;" type="text" value="0.00"/>
<input style="width: 20px; height: 15px; background-color: red; border: 1px solid black;" type="checkbox"/> <input style="width: 20px; height: 15px; background-color: red; border: 1px solid black;" type="checkbox"/> <input style="width: 20px; height: 15px; background-color: yellow; border: 1px solid black;" type="checkbox"/> <input style="width: 20px; height: 15px; background-color: yellow; border: 1px solid black;" type="checkbox"/> <input style="width: 20px; height: 15px; background-color: green; border: 1px solid black;" type="checkbox"/> <input style="width: 20px; height: 15px; background-color: green; border: 1px solid black;" type="checkbox"/>	<b>Sentido del Indicador</b>	<b>Línea Base (meta valor)</b>	<b>Año (Línea base)</b>		
	<input style="width: 80%;" type="text" value="Ascendente"/>	<input style="width: 80%;" type="text" value="No disponible"/>	<input style="width: 80%;" type="text" value="No disponible"/>		

#### Variables del Indicador

<b>Nombre de la Variable</b>	<b>Unidad de medida</b>	<b>Tipo de Acumulación</b>
<input style="width: 95%;" type="text" value="Número de padres de familia y maestros beneficiados con asesorías en escuelas (realizado)"/>	<input style="width: 80%;" type="text" value="Persona"/>	<input style="width: 80%;" type="text" value="Suma"/>
<input style="width: 95%;" type="text" value="Número de padres de familia y maestros beneficiados con asesorías en escuelas (programado)"/>	<input style="width: 80%;" type="text" value="Persona"/>	<input style="width: 80%;" type="text" value="Suma"/>

**Fuente de Información**

**Medios de verificación**

**Supuestos**

**Observaciones**

**Id\_mir**

- 1 El presente documento despliega la información perteneciente a los indicadores estratégicos y gestión de aquellos programas presupuestarios que proveen de bienes y servicios que generan valor público a la ciudadanía jalisciense
- 2 Se muestra el número del Componente relacionado con el indicador.

**GOBIERNO DEL ESTADO DE JALISCO**  
**PRESUPUESTO DE EGRESOS PARA EL EJERCICIO FISCAL 2021**  
**Ficha Técnica de Indicador**

**Sistema de Evaluación del Desempeño (SED)**

Gobierno del Estado de Jalisco Secretaría de la Hacienda Pública

**Datos del Programa**

**Acércate Te Ayudamos en tu Escuela**

Eje: Desarrollo Social

Tema: Acceso a la justicia para todas y todos

**¿Quién gasta?**

17	Unidad Presupuestal	000	Unidad Responsable	00399	Unidad Ejecutora del Gasto
	Procuraduría Social		Procuraduría Social		Despacho del Procurador Social

**¿Para qué se gasta?**

Finalidad	Función	Subfunción
Desarrollo Social	Protección Social	Otros de Seguridad Social y Asistencia Social

**Presupuesto asignado al Programa Presupuestario**

Monto

**Objetivos**

Nivel	Clave Componente	Resumen Narrativo
Componente	11	Acciones generadas en beneficio a la niñez con la proyección de videos

**Datos del Indicador**

Denominación	Método de cálculo
Total de niños beneficiados a través del programa Acércate te ayudamos en tu escuela	$(\text{Número de niñas y niños beneficiados con el programa (Realizado)} / \text{Número de niñas y niños beneficiados con el programa (Programado)}) * 100$

**Descripción del Indicador**  
Este indicador muestra el total de niñas y niños que recibieron las conferencias sobre sus derechos en las escuelas

Tipo de Indicador	Gestión	Dimensión del Indicador	Eficiencia	Año de Medición del Resultado	2021
Cobertura	Estatal	Frecuencia de Medición	Mensual		

**Desagregado meta valor por género**

<b>Parámetros de semaforización</b>		Meta Institucional	Meta Valor	Unidad de medida (meta valor)	Hombre	Mujer
		100%	4,000	Niño y niña	0.00	0.00
0	59.99	60.00	79.99	80.00	130	
		Sentido del Indicador	Línea Base (meta valor)	Año (Línea base)		
		Ascendente	No disponible	No disponible		

**Variables del Indicador**

Nombre de la Variable	Unidad de medida	Tipo de Acumulación
Número de niñas y niños beneficiados con el programa (realizado)	Niño y niña	Suma
Número de niñas y niños beneficiados con el programa (programado)	Niño y niña	Suma

**Fuente de Información**

**Medios de verificación**

**Supuestos**

**Observaciones**

Id\_mir

- 1 El presente documento despliega la información perteneciente a los indicadores estratégicos y gestión de aquellos programas presupuestarios que proveen de bienes y servicios que generan valor público a la ciudadanía jalisciense
- 2 Se muestra el número del Componente relacionado con el indicador.

### GOBIERNO DEL ESTADO DE JALISCO PRESUPUESTO DE EGRESOS PARA EL EJERCICIO FISCAL 2021 Ficha Técnica de Indicador

#### Sistema de Evaluación del Desempeño (SED)

Gobierno del Estado de Jalisco		Secretaría de la Hacienda Pública	
<b>Datos del Programa</b>			
<b>Te Respaldamos</b>			
Eje: Desarrollo Social		Tema: Acceso a la justicia para todos y todos	
<b>¿Quién gasta?</b>			
17	Unidad Presupuestal	000	Unidad Responsable
Procuraduría Social		Procuraduría Social	
00399	Unidad Ejecutora del Gasto	Despacho del Procurador Social	
<b>¿Para qué se gasta?</b>			
Desarrollo Social	Función	Subfunción	
Protección Social		Otros de Seguridad Social y Asistencia Social	
<b>Presupuesto asignado al Programa Presupuestario</b>			
Monto		\$42,929,018.72	
<b>Objetivos</b>			
Nivel	Clave Componente	Resumen Narrativo	
Componente	A1	Asesoría y asistencia Jurídica otorgada a través del programa Te Respaldamos	
<b>Datos del Indicador</b>			
<b>Denominación</b>		<b>Método de cálculo</b>	
Total de Asesorías brindadas a través del programa Te Respaldamos		(Número de Asesorías brindadas a través del programa Te Respaldamos (Realizado) / Número de Asesorías brindadas a través del programa Te Respaldamos (Programado))*100	
<b>Descripción del Indicador</b>			
Este indicador muestra el número de Asesorías brindadas a través del programa Te Respaldamos			
<b>Tipo de Indicador</b>	Gestión	<b>Dimensión del Indicador</b>	Eficiencia
<b>Cobertura</b>	Estatal	<b>Frecuencia de Medición</b>	Mensual
		<b>Año de Medición del Resultado</b>	
		2021	
		<b>Desagregado meta valor por género</b>	
		Meta Institucional	Meta Valor
		100%	4,000
		Unidad de medida (meta valor)	Asesoría
		Hombre	Mujer
		0.00	0.00
<b>Parámetros de semaforización</b>			
0	59.99	60.00	79.99
80.00	130		
		<b>Sentido del Indicador</b>	<b>Línea Base (meta valor)</b>
		Ascendente	No disponible
		<b>Año (Línea base)</b>	
		No disponible	
<b>Variables del Indicador</b>			
<b>Nombre de la Variable</b>		<b>Unidad de medida</b>	<b>Tipo de Acumulación</b>
Número de Asesorías brindadas a través del programa Te Respaldamos (realizado)		Asesoría	Suma
Número de Asesorías brindadas a través del programa Te Respaldamos (programado)		Asesoría	Suma
<b>Fuente de Información</b>			
Informes internos del programa Te Respaldamos, Procuraduría Social, 2021			
<b>Medios de verificación</b>			
Informes Internos del Programa Te Respaldamos, Procuraduría Social, 2021			
<b>Supuestos</b>			
Acceso a la justicia para todos			
<b>Observaciones</b>			
<b>Id_mir</b>			
14640			

- 1 El presente documento despliega la información perteneciente a los indicadores estratégicos y gestión de aquellos programas presupuestarios que proveen de bienes y servicios que generan valor público a la ciudadanía jalisciense
- 2 Se muestra el número del Componente relacionado con el indicador.

### GOBIERNO DEL ESTADO DE JALISCO PRESUPUESTO DE EGRESOS PARA EL EJERCICIO FISCAL 2021 Ficha Técnica de Indicador

#### Sistema de Evaluación del Desempeño (SED)

Gobierno del Estado de Jalisco Secretaría de la Hacienda Pública

#### Datos del Programa

**Defensa humana y eficiente a todos los Jaliscienses**

Eje: Desarrollo Social

Tema: Acceso a la justicia para todas y todos

#### ¿Quién gasta?

17	Unidad Presupuestal	000	Unidad Responsable	00400	Unidad Ejecutora del Gasto
	Procuraduría Social		Procuraduría Social		Subprocuraduría de Defensoría de Pública

#### ¿Para qué se gasta?

Finalidad	Función	Subfunción
Gobierno	Justicia	Procuración de Justicia

#### Presupuesto asignado al Programa Presupuestario

Monto

#### Objetivos

Nivel	Clave Componente	Resumen Narrativo
Fin		

#### Datos del Indicador

Denominación	Método de cálculo
Porcentaje de la población vulnerable por carencias sociales	$(\text{Población vulnerable por carencias sociales con respecto al total de la población. (Realizado)} / \text{Población vulnerable por carencias sociales con respecto al total de la población. (Programado)}) * 100$

#### Descripción del Indicador

Población que presenta una o más carencias sociales relacionadas con los siguientes indicadores: \_x000D\_ 1. Rezago educativo \_x000D\_ 2. Acceso a los servicios de salud. \_x000D\_ 3. Acceso a la seguridad social. \_x000D\_ 4. Calidad y espacios de la vivienda. \_x000D\_ 5. Servicios básicos en la vivienda. \_x000D\_ 6. Acceso a la alimentación, pero cuyo ingreso es superior a la línea de bienestar.

Tipo de Indicador	Estratégico	Dimensión del Indicador	Eficacia	Año de Medición del Resultado	2021
Cobertura	Estatal	Frecuencia de Medición	Bienal		

#### Desagregado meta valor por género

	Meta Institucional	Meta Valor	Unidad de medida (meta valor)	Hombre	Mujer
Parámetros de semaforización	100%	36	Porcentaje	0.00	0.00
<div style="display: flex; justify-content: space-around; align-items: center;"> <div style="text-align: center;">130</div> <div style="text-align: center;">80.00</div> <div style="text-align: center;">79.99</div> <div style="text-align: center;">60.00</div> <div style="text-align: center;">59.99</div> <div style="text-align: center;">0</div> </div>	Sentido del Indicador	Línea Base (meta valor)	Año (Línea base)		
<div style="display: flex; justify-content: space-around;"> <div style="width: 15px; height: 15px; background-color: red; border: 1px solid black;"></div> <div style="width: 15px; height: 15px; background-color: red; border: 1px solid black;"></div> <div style="width: 15px; height: 15px; background-color: yellow; border: 1px solid black;"></div> <div style="width: 15px; height: 15px; background-color: yellow; border: 1px solid black;"></div> <div style="width: 15px; height: 15px; background-color: green; border: 1px solid black;"></div> <div style="width: 15px; height: 15px; background-color: green; border: 1px solid black;"></div> </div>	Descendente	36	2008		

#### Variables del Indicador

Nombre de la Variable	Unidad de medida	Tipo de Acumulación
Población vulnerable por carencias sociales con respecto al total de la población. (realizado)	Porcentaje	Suma
Población vulnerable por carencias sociales con respecto al total de la población. (programado)	Porcentaje	Suma

Fuente de Información	CONEVAL. Estimaciones con base en el MCS-ENIGH 2008, 2010, 2012, 2014 y el MEC del MCS-ENIGH 2016 y 2018.	
Medios de verificación		
Supuestos		
Observaciones		
Id_ mir	9155	

- 1 El presente documento despliega la información perteneciente a los indicadores estratégicos y gestión de aquellos programas presupuestarios que proveen de bienes y servicios que generan valor público a la ciudadanía jalisciense
- 2 Se muestra el número del Componente relacionado con el indicador.



### GOBIERNO DEL ESTADO DE JALISCO PRESUPUESTO DE EGRESOS PARA EL EJERCICIO FISCAL 2021 Ficha Técnica de Indicador

#### Sistema de Evaluación del Desempeño (SED)

Gobierno del Estado de Jalisco Secretaría de la Hacienda Pública

#### Datos del Programa

**Defensa humana y eficiente a todos los Jaliscienses**

Eje: Desarrollo Social

Tema: Acceso a la justicia para todas y todos

#### ¿Quién gasta?

17	Unidad Presupuestal	000	Unidad Responsable	00400	Unidad Ejecutora del Gasto
	Procuraduría Social		Procuraduría Social		Subprocuraduría de Defensoría de Pública

#### ¿Para qué se gasta?

Finalidad	Función	Subfunción
Gobierno	Justicia	Procuración de Justicia

#### Presupuesto asignado al Programa Presupuestario

Monto

#### Objetivos

Nivel	Clave Componente	Resumen Narrativo
Propósito		

#### Datos del Indicador

<b>Denominación</b> Personas asistidas en la etapa de averiguación previa y defensoría de oficio en materia penal	<b>Método de cálculo</b> (Número de inculcados, imputados y procesados que no cuentan con un defensor particular y son asistidos jurídicamente (Realizado)/Número de inculcados, imputados y procesados que no cuentan con un defensor particular y son asistidos jurídicamente (Programado))*100
--	--

**Descripción del Indicador**  
 Es el número de inculcados, imputados y procesados que no cuentan con un defensor particular y son asistidos jurídicamente, desde la etapa de atención temprana hasta la sentencia, segunda instancia y amparo. Lo anterior, con el fin de que se respeten y protejan los derechos humanos de los inculcados, imputados y procesados que no cuentan con un defensor particular.

Tipo de Indicador	Estratégico	Dimensión del Indicador	Eficacia	Año de Medición del Resultado	2021
Cobertura	Estatal	Frecuencia de Medición	Mensual		

Parámetros de semaforización		Desagregado meta valor por género				
		Meta Institucional	Meta Valor	Unidad de medida (meta valor)	Hombre	Mujer
0	59.99	100%	30,648	Usuario	0.00	0.00
60.00	79.99	Sentido del Indicador	Línea Base (meta valor)	Año (Línea base)		
80.00	130	Ascendente	12,502	2008		

#### Variables del Indicador

Nombre de la Variable	Unidad de medida	Tipo de Acumulación
Número de inculcados, imputados y procesados que no cuentan con un defensor particular y son asistidos jurídicamente (realizado)	Usuario	Suma
Número de inculcados, imputados y procesados que no cuentan con un defensor particular y son asistidos jurídicamente (programado)	Usuario	Suma

Fuente de Información	Subprocuraduría de Defensoría de Oficio/ Coordinación General de Regiones. Procuraduría Social. Cifras preliminares de 2020.
Medios de verificación	
Supuestos	
Observaciones	
Id_mir	9156

- 1 El presente documento despliega la información perteneciente a los indicadores estratégicos y gestión de aquellos programas presupuestarios que proveen de bienes y servicios que generan valor público a la ciudadanía jalisciense
- 2 Se muestra el número del Componente relacionado con el indicador.

**GOBIERNO DEL ESTADO DE JALISCO**  
**PRESUPUESTO DE EGRESOS PARA EL EJERCICIO FISCAL 2021**

**Ficha Técnica de Indicador**

**Sistema de Evaluación del Desempeño (SED)**

Gobierno del Estado de Jalisco Secretaría de la Hacienda Pública

**Datos del Programa**

**Defensa humana y eficiente a todos los Jaliscienses**

Eje: Desarrollo Social

Tema: Acceso a la justicia para todas y todos

**¿Quién gasta?**

17	Unidad Presupuestal	000	Unidad Responsable	00400	Unidad Ejecutora del Gasto
	Procuraduría Social		Procuraduría Social		Subprocuraduría de Defensoría de Pública

**¿Para qué se gasta?**

Finalidad	Función	Subfunción
Gobierno	Justicia	Procuración de Justicia

**Presupuesto asignado al Programa Presupuestario**

Monto

**Objetivos**

Nivel	Clave Componente	Resumen Narrativo
Componente	A1	Juicios Patrocinados en Segunda Instancia y Amparo

**Datos del Indicador**

Denominación	Método de cálculo
Total de juicios patrocinados en segunda instancia y amparo	(Número de juicios patrocinados en segunda instancia y amparo (Realizado) / Número de juicios patrocinados en segunda instancia y amparo (Programado)) * 100

**Descripción del Indicador**  
Este indicador mide el total de juicios patrocinados en segunda instancia y amparo

Tipo de Indicador	Gestión	Dimensión del Indicador	Eficacia	Año de Medición del Resultado	2021
Cobertura	Estatal	Frecuencia de Medición	Trimestral		

**Desagregado meta valor por género**

	Meta Institucional	Meta Valor	Unidad de medida (meta valor)	Hombre	Mujer
	100%	3,300	Juicio	0.00	0.00
<b>Parámetros de semaforización</b>					
0	59.99	60.00	79.99	80.00	130
■ ■ ■ ■ ■					
	Sentido del Indicador	Línea Base (meta valor)	Año (Línea base)		
	Ascendente	No disponible	No disponible		

**Variables del Indicador**

Nombre de la Variable	Unidad de medida	Tipo de Acumulación
Número de juicios patrocinados en segunda instancia y amparo (realizado)	Juicio	Suma
Número de juicios patrocinados en segunda instancia y amparo (programado)	Juicio	Suma

**Fuente de Información** Informes, internos de la SubProcuraduría de Defensoría Pública y la Dirección de Regiones de la Procuraduría Social 2021

**Medios de verificación** Reportes estadísticos y bases de datos internas de la Subprocuraduría de Defensoría Pública y Dirección de Regiones Procuraduría Social, 2021

**Supuestos** Existe estabilidad económica, social y política

**Observaciones**

Id\_mir

- 1 El presente documento despliega la información perteneciente a los indicadores estratégicos y gestión de aquellos programas presupuestarios que proveen de bienes y servicios que generan valor público a la ciudadanía jalisciense
- 2 Se muestra el número del Componente relacionado con el indicador.

### GOBIERNO DEL ESTADO DE JALISCO PRESUPUESTO DE EGRESOS PARA EL EJERCICIO FISCAL 2021 Ficha Técnica de Indicador

#### Sistema de Evaluación del Desempeño (SED)

Gobierno del Estado de Jalisco Secretaría de la Hacienda Pública

#### Datos del Programa

**Defensa humana y eficiente a todos los Jaliscienses**

Eje: Desarrollo Social

Tema: Acceso a la justicia para todas y todos

#### ¿Quién gasta?

17	Unidad Presupuestal	000	Unidad Responsable	00400	Unidad Ejecutora del Gasto
	Procuraduría Social		Procuraduría Social		Subprocuraduría de Defensoría de Pública

#### ¿Para qué se gasta?

Finalidad	Función	Subfunción
Gobierno	Justicia	Procuración de Justicia

#### Presupuesto asignado al Programa Presupuestario

Monto

#### Objetivos

Nivel	Clave Componente	Resumen Narrativo
Componente	A2	Juicios Patrocinados en Materia Penal para Adultos

#### Datos del Indicador

Denominación	Método de cálculo
Total de juicios patrocinados en materia penal para adultos	$(\text{Número de juicios patrocinados en materia penal para adultos (Realizado)} / \text{Número de juicios patrocinados en materia penal para adultos (Programado)}) * 100$

**Descripción del Indicador**  
Este indicador mide el total de juicios patrocinados en materia penal para adultos

Tipo de Indicador	Gestión	Dimensión del Indicador	Eficacia	Año de Medición del Resultado	2021
Cobertura	Estatal	Frecuencia de Medición	Trimestral		

#### Desagregado meta valor por género

<b>Parámetros de semaforización</b>					
0	59.99	60.00	79.99	80.00	130
<span style="color: red;">■</span>	<span style="color: red;">■</span>	<span style="color: yellow;">■</span>	<span style="color: yellow;">■</span>	<span style="color: green;">■</span>	<span style="color: green;">■</span>
		Meta Institucional	Meta Valor	Unidad de medida (meta valor)	Hombre
		100%	7,800	Juicio	0.00
		Sentido del Indicador	Línea Base (meta valor)	Año (Línea base)	
		Ascendente	No disponible	No disponible	

#### Variables del Indicador

Nombre de la Variable	Unidad de medida	Tipo de Acumulación
Número de juicios patrocinados en materia penal para adultos (realizado)	Juicio	Suma
Número de juicios patrocinados en materia penal para adultos (programado)	Juicio	Suma

**Fuente de Información** Informes, internos de la SubProcuraduría de Defensoría Pública y la Dirección de Regiones de la Procuraduría Social 2021

**Medios de verificación** Reportes estadísticos y bases de datos internas de la Subprocuraduría de Defensoría Pública y Dirección de Regiones Procuraduría Social, 2021

**Supuestos** Existe estabilidad económica, social y política

**Observaciones**

Id. mir

- 1 El presente documento despliega la información perteneciente a los indicadores estratégicos y gestión de aquellos programas presupuestarios que proveen de bienes y servicios que generan valor público a la ciudadanía jalisciense
- 2 Se muestra el número del Componente relacionado con el indicador.

**GOBIERNO DEL ESTADO DE JALISCO**  
**PRESUPUESTO DE EGRESOS PARA EL EJERCICIO FISCAL 2021**

**Ficha Técnica de Indicador**

**Sistema de Evaluación del Desempeño (SED)**

<b>Gobierno del Estado de Jalisco</b>		<b>Secretaría de la Hacienda Pública</b>	
<b>Datos del Programa</b>			
<b>Defensa humana y eficiente a todos los Jaliscienses</b>			
Eje: Desarrollo Social		Tema: Acceso a la justicia para todas y todos	
<b>¿Quién gasta?</b>			
17	Unidad Presupuestal	000	Unidad Responsable
Procuraduría Social		Procuraduría Social	
00400	Unidad Ejecutora del Gasto	Subprocuraduría de Defensoría de Pública	
<b>¿Para qué se gasta?</b>			
Finalidad		Función	
Gobierno		Justicia	
		Subfunción	
		Procuración de Justicia	
<b>Presupuesto asignado al Programa Presupuestario</b>			
Monto		\$43,022,579.57	
<b>Objetivos</b>			
Nivel	Clave Componente	Resumen Narrativo	
Componente	B5	Juicios patrocinados en el Centro de Justicia para la Mujer	
<b>Datos del Indicador</b>			
Denominación		Método de cálculo	
Total de juicios patrocinados en el Centro de Justicia para la Mujer		(Número de juicios patrocinados en el Centro de Justicia para la Mujer (Realizado) / Número de juicios patrocinados en el Centro de Justicia para la Mujer (Programado))*100	
<b>Descripción del Indicador</b>			
Este indicador mide el total de juicios patrocinados en el Centro de Justicia para la Mujer			
Tipo de Indicador	Gestión	Dimensión del Indicador	Eficacia
Cobertura	Estatal	Frecuencia de Medición	Trimestral
		Año de Medición del Resultado	2021
<b>Desagregado meta valor por género</b>			
Parámetros de semaforización		Meta Institucional	Meta Valor
0	59.99	60.00	79.99
80.00	130		
100%	Unidad de medida (meta valor)		Hombre
Sentido del Indicador	Línea Base (meta valor)		Mujer
Ascendente	Año (Línea base)		
	No disponible		
	No disponible		
<b>Variables del Indicador</b>			
Nombre de la Variable		Unidad de medida	Tipo de Acumulación
Número de juicios patrocinados en el Centro de Justicia para la Mujer (realizado)		Juicio	Suma
Número de juicios patrocinados en el Centro de Justicia para la Mujer (programado)		Juicio	Suma
<b>Fuente de Información</b>			
Informes, internos de la SubProcuraduría de Defensoría Pública y la Dirección de Regiones de la Procuraduría Social 2021			
<b>Medios de verificación</b>			
Reportes estadísticos y bases de datos internas de la Subprocuraduría de Defensoría Pública y Dirección de Regiones Procuraduría Social, 2021			
<b>Supuestos</b>			
Existe la estabilidad económica, social y política			
<b>Observaciones</b>			
Id_mir	9667		

- 1 El presente documento despliega la información perteneciente a los indicadores estratégicos y gestión de aquellos programas presupuestarios que proveen de bienes y servicios que generan valor público a la ciudadanía jalisciense
- 2 Se muestra el número del Componente relacionado con el indicador.

**GOBIERNO DEL ESTADO DE JALISCO**  
**PRESUPUESTO DE EGRESOS PARA EL EJERCICIO FISCAL 2021**  
**Ficha Técnica de Indicador**

**Sistema de Evaluación del Desempeño (SED)**

<b>Gobierno del Estado de Jalisco</b>		<b>Secretaría de la Hacienda Pública</b>	
<b>Datos del Programa</b>			
<b>Defensa humana y eficiente a todos los Jaliscienses</b>			
Eje: Desarrollo Social		Tema: Acceso a la justicia para todas y todos	
<b>¿Quién gasta?</b>			
17	Unidad Presupuestal	000	Unidad Responsable
Procuraduría Social		Procuraduría Social	
		00400	Unidad Ejecutora del Gasto
		Subprocuraduría de Defensoría de Pública	
<b>¿Para qué se gasta?</b>			
Finalidad		Función	
Gobierno		Justicia	
		Subfunción	
		Procuración de Justicia	
<b>Presupuesto asignado al Programa Presupuestario</b>			
Monto		\$43,022,579.57	
<b>Objetivos</b>			
Nivel	Clave Componente	Resumen Narrativo	
Componente	I4	Patrocinios otorgados en los juicios en materia penal y de justicia integral para adolescentes	
<b>Datos del Indicador</b>			
Denominación		Método de cálculo	
Total de patrocinios otorgados en los juicios en materia penal y de justicia integral para adolescentes		$(\text{Número de patrocinios otorgados en los juicios en materia penal y de justicia integral para adolescentes (Realizado)} / \text{Número de patrocinios otorgados en los juicios en materia penal y de justicia integral para adolescentes (Programado)}) * 100$	
Descripción del Indicador			
Este indicador mide el total de patrocinios otorgados en los juicios en materia penal y de justicia integral para adolescentes			
Tipo de Indicador	Gestión	Dimensión del Indicador	Eficacia
Cobertura	Estatal	Frecuencia de Medición	Trimestral
		Año de Medición del Resultado	2021
<b>Desagregado meta valor por género</b>			
Parámetros de semaforización		Meta Institucional	Meta Valor
0	59.99	100%	92
60.00	79.99	Sentido del Indicador	Unidad de medida (meta valor)
80.00	130	Ascendente	Juicio
		Línea Base (meta valor)	Año (Línea base)
		No disponible	No disponible
		Hombre	Mujer
		0.00	0.00
<b>Variables del Indicador</b>			
Nombre de la Variable		Unidad de medida	Tipo de Acumulación
Número de patrocinios otorgados en los juicios en materia penal y de justicia integral para adolescentes (realizado)		Juicio	Suma
Número de patrocinios otorgados en los juicios en materia penal y de justicia integral para adolescentes (programado)		Juicio	Suma
Fuente de Información			
Informes, internos de la SubProcuraduría de Defensoría Pública y la Dirección de Regiones de la Procuraduría Social 2021			
Medios de verificación			
Reportes estadísticos y bases de datos internas de la Subprocuraduría de Defensoría Pública y Dirección de Regiones Procuraduría Social, 2021			
Supuestos			
Existe la estabilidad económica, social y política			
Observaciones			
Id_mir	9668		

- 1 El presente documento despliega la información perteneciente a los indicadores estratégicos y gestión de aquellos programas presupuestarios que proveen de bienes y servicios que generan valor público a la ciudadanía jalisciense
- 2 Se muestra el número del Componente relacionado con el indicador.

**GOBIERNO DEL ESTADO DE JALISCO**  
**PRESUPUESTO DE EGRESOS PARA EL EJERCICIO FISCAL 2021**

**Ficha Técnica de Indicador**

**Sistema de Evaluación del Desempeño (SED)**

<b>Gobierno del Estado de Jalisco</b>		<b>Secretaría de la Hacienda Pública</b>	
<b>Datos del Programa</b>			
<b>Defensa humana y eficiente a todos los Jaliscienses</b>			
Eje: Desarrollo Social		Tema: Acceso a la justicia para todas y todos	
<b>¿Quién gasta?</b>			
17	Unidad Presupuestal	000	Unidad Responsable
Procuraduría Social		Procuraduría Social	
00400	Unidad Ejecutora del Gasto	Subprocuraduría de Defensoría de Pública	
<b>¿Para qué se gasta?</b>			
Gobierno	Función	Subfunción	
Justicia		Procuración de Justicia	
<b>Presupuesto asignado al Programa Presupuestario</b>			
Monto		\$43,022,579.57	
<b>Objetivos</b>			
Nivel	Clave Componente	Resumen Narrativo	
Componente	01	Patrocinio de juicios solventados en materia familiar	
<b>Datos del Indicador</b>			
<b>Denominación</b>		<b>Método de cálculo</b>	
Total de patrocinio de juicios solventados en materia familiar		(Número de patrocinio de juicios solventados en materia familiar (Realizado) / Número de patrocinio de juicios solventados en materia familiar (Programado)) * 100	
<b>Descripción del Indicador</b>			
Este indicador mide el total de patrocinio de juicios solventados en materia familiar			
<b>Tipo de Indicador</b>	Gestión	<b>Dimensión del Indicador</b>	Eficacia
<b>Cobertura</b>	Estatal	<b>Frecuencia de Medición</b>	Trimestral
		<b>Año de Medición del Resultado</b>	2021
<b>Desagregado meta valor por género</b>			
		<b>Meta Institucional</b>	<b>Meta Valor</b>
		100%	6,040
		<b>Unidad de medida (meta valor)</b>	<b>Hombre</b>
		Juicio	0.00
		<b>Mujer</b>	0.00
<b>Parámetros de semaforización</b>			
0	59.99	60.00	79.99
			80.00
			130
		<b>Sentido del Indicador</b>	<b>Línea Base (meta valor)</b>
		Ascendente	No disponible
		<b>Año (Línea base)</b>	No disponible
<b>Variables del Indicador</b>			
<b>Nombre de la Variable</b>		<b>Unidad de medida</b>	<b>Tipo de Acumulación</b>
Número de patrocinio de juicios solventados en materia familiar (realizado)		Juicio	Suma
Número de patrocinio de juicios solventados en materia familiar (programado)		Juicio	Suma
<b>Fuente de Información</b>			
Informes, internos de la SubProcuraduría de Defensoría Pública y la Dirección de Regiones de la Procuraduría Social 2021			
<b>Medios de verificación</b>			
Reportes estadísticos y bases de datos internas de la Subprocuraduría de Defensoría Pública y Dirección de Regiones Procuraduría Social, 2021			
<b>Supuestos</b>			
Existe estabilidad, económica, social y política			
<b>Observaciones</b>			
<b>Id_mir</b>	10775		

- 1 El presente documento despliega la información perteneciente a los indicadores estratégicos y gestión de aquellos programas presupuestarios que proveen de bienes y servicios que generan valor público a la ciudadanía jalisciense
- 2 Se muestra el número del Componente relacionado con el indicador.

### GOBIERNO DEL ESTADO DE JALISCO PRESUPUESTO DE EGRESOS PARA EL EJERCICIO FISCAL 2021 Ficha Técnica de Indicador

#### Sistema de Evaluación del Desempeño (SED)

Gobierno del Estado de Jalisco Secretaría de la Hacienda Pública

#### Datos del Programa

**Defensa humana y eficiente a todos los Jaliscienses**

Eje: Desarrollo Social

Tema: Acceso a la justicia para todas y todos

#### ¿Quién gasta?

17	Unidad Presupuestal	000	Unidad Responsable	00400	Unidad Ejecutora del Gasto
	Procuraduría Social		Procuraduría Social		Subprocuraduría de Defensoría de Pública

#### ¿Para qué se gasta?

Finalidad	Función	Subfunción
Gobierno	Justicia	Procuración de Justicia

#### Presupuesto asignado al Programa Presupuestario

Monto

#### Objetivos

Nivel	Clave Componente	Resumen Narrativo
Componente	B6	Atenciones generadas en juicio en el Centro de Justicia para la Mujer

#### Datos del Indicador

Denominación	Método de cálculo
Total de atenciones generadas en el Centro de Justicia para la Mujer	$(\text{Número de atenciones generadas en juicio en el Centro de Justicia para la Mujer (Realizado)} / \text{Número de atenciones generadas en juicio en el Centro de Justicia para la Mujer (Programado)}) * 100$

#### Descripción del Indicador

Este indicador mide el total de atenciones generadas en el Centro de Justicia para la Mujer

Tipo de Indicador	Gestión	Dimensión del Indicador	Eficacia	Año de Medición del Resultado	2021
Cobertura	Estatal	Frecuencia de Medición	Mensual		

#### Desagregado meta valor por género

Parámetros de semaforización		Meta Institucional	Meta Valor	Unidad de medida (meta valor)	Hombre	Mujer
		100%	3,000	Atención	0.00	0.00
0	59.99	60.00	79.99	80.00	130	
<span style="color: red;">■</span> <span style="color: red;">■</span>	<span style="color: yellow;">■</span> <span style="color: yellow;">■</span>	<span style="color: green;">■</span> <span style="color: green;">■</span>	Sentido del Indicador	Línea Base (meta valor)	Año (Línea base)	
			Ascendente	No disponible	No disponible	

#### Variables del Indicador

Nombre de la Variable	Unidad de medida	Tipo de Acumulación
Número de atenciones generadas en juicio en el Centro de Justicia para la Mujer (realizado)	Atención	Suma
Número de atenciones generadas en juicio en el Centro de Justicia para la Mujer (programado)	Atención	Suma

**Fuente de Información**

**Medios de verificación**

**Supuestos**

**Observaciones**

**Id\_mir**

- 1 El presente documento despliega la información perteneciente a los indicadores estratégicos y gestión de aquellos programas presupuestarios que proveen de bienes y servicios que generan valor público a la ciudadanía jalisciense
- 2 Se muestra el número del Componente relacionado con el indicador.

**GOBIERNO DEL ESTADO DE JALISCO**  
**PRESUPUESTO DE EGRESOS PARA EL EJERCICIO FISCAL 2021**

**Ficha Técnica de Indicador**

**Sistema de Evaluación del Desempeño (SED)**

<b>Gobierno del Estado de Jalisco</b>		<b>Secretaría de la Hacienda Pública</b>	
<b>Datos del Programa</b>			
<b>Avisos Notariales</b>			
Eje: Gobierno efectivo e integridad pública		Tema: Innovación gubernamental	
<b>¿Quién gasta?</b>			
17	Unidad Presupuestal	000	Unidad Responsable
Procuraduría Social		Procuraduría Social	
00401	Unidad Ejecutora del Gasto		
Subprocuraduría de Representación Social			
<b>¿Para qué se gasta?</b>			
<b>Finalidad</b>		<b>Función</b>	
Desarrollo Social		Protección Social	
		<b>Subfunción</b>	
		Otros de Seguridad Social y Asistencia Social	
<b>Presupuesto asignado al Programa Presupuestario</b>			
<b>Monto</b>		\$37,422.08	
<b>Objetivos</b>			
<b>Nivel</b>	<b>Clave Componente</b>	<b>Resumen Narrativo</b>	
Fin			
<b>Datos del Indicador</b>			
<b>Denominación</b>		<b>Método de cálculo</b>	
Porcentaje de cumplimiento promedio de las metas de MIDE Jalisco		$(\text{Porcentaje de cumplimiento promedio de las metas de MIDE Jalisco (Realizado)} / \text{Porcentaje de cumplimiento promedio de las metas de MIDE Jalisco (Programado)}) * 100$	
<b>Descripción del Indicador</b>			
Este indicador mide las etapas de seguimiento y evaluación de los indicadores de cada uno de los ámbitos clave mediante el Sistema de Información Estratégica. Lo anterior permite verificar el impacto, la eficacia y la eficiencia de los proyectos.			
<b>Tipo de Indicador</b>	Estratégico	<b>Dimensión del Indicador</b>	Eficacia
<b>Cobertura</b>	Estatad	<b>Frecuencia de Medición</b>	Anual
		<b>Año de Medición del Resultado</b>	2021
		<b>Desagregado meta valor por género</b>	
		<b>Meta Institucional</b>	<b>Meta Valor</b>
		100%	94
		<b>Unidad de medida (meta valor)</b>	<b>Desagregado meta valor por género</b>
		Porcentaje	<b>Hombre</b>
			0.00
			<b>Mujer</b>
			0.00
<b>Parámetros de semaforización</b>		<b>Sentido del Indicador</b>	<b>Línea Base (meta valor)</b>
0	59.99	Ascendente	92
60.00	79.99		<b>Año (Línea base)</b>
80.00	130		2008
<b>Variabes del Indicador</b>			
<b>Nombre de la Variable</b>		<b>Unidad de medida</b>	<b>Tipo de Acumulación</b>
Porcentaje de cumplimiento promedio de las metas de MIDE Jalisco (realizado)		Porcentaje	Suma
Porcentaje de cumplimiento promedio de las metas de MIDE Jalisco (programado)		Porcentaje	Suma
<b>Fuente de Información</b>			
Dirección General de Planeación y Evaluación Participativa. Secretaría de Planeación y Participación Ciudadana. Gobierno del Estado de Jalisco, 2019.			
<b>Medios de verificación</b>			
<b>Supuestos</b>			
<b>Observaciones</b>			
<b>Id_mir</b>		9157	

- 1 El presente documento despliega la información perteneciente a los indicadores estratégicos y gestión de aquellos programas presupuestarios que proveen de bienes y servicios que generan valor público a la ciudadanía jalisciense
- 2 Se muestra el número del Componente relacionado con el indicador.



### GOBIERNO DEL ESTADO DE JALISCO PRESUPUESTO DE EGRESOS PARA EL EJERCICIO FISCAL 2021 Ficha Técnica de Indicador

#### Sistema de Evaluación del Desempeño (SED)

Gobierno del Estado de Jalisco
Secretaría de la Hacienda Pública

#### Datos del Programa

#### Avisos Notariales

Eje: Gobierno efectivo e integridad pública      Tema: Innovación gubernamental

#### ¿Quién gasta?

17	Unidad Presupuestal	000	Unidad Responsable	00401	Unidad Ejecutora del Gasto
	Procuraduría Social		Procuraduría Social		Subprocuraduría de Representación Social

#### ¿Para qué se gasta?

Finalidad	Función	Subfunción
Desarrollo Social	Protección Social	Otros de Seguridad Social y Asistencia Social

#### Presupuesto asignado al Programa Presupuestario

Monto: \$37,422.08

#### Objetivos

Nivel	Clave Componente	Resumen Narrativo
Propósito		

#### Datos del Indicador

Denominación	Método de cálculo
Servicios en línea incorporados para facilitar y agilizar trámites	$(\text{Servicios en línea incorporados para facilitar y agilizar trámites (Realizado)} / \text{Servicios en línea incorporados para facilitar y agilizar trámites (Programado)}) * 100$

**Descripción del Indicador**  
 Son los servicios prestados al interior del Gobierno del Estado y a la ciudadanía, mediante el uso de medios electrónicos y que están disponibles mediante el empleo de internet.

Tipo de Indicador	Estratégico	Dimensión del Indicador	Eficacia	Año de Medición del Resultado	2021
Cobertura	Estatral	Frecuencia de Medición	Mensual		

#### Desagregado meta valor por género

	Meta Institucional	Meta Valor	Unidad de medida (meta valor)	Hombre	Mujer												
	100%	179	Servicio	0.00	0.00												
<b>Parámetros de semaforización</b>																	
<table style="display: inline-table; border: none;"> <tr> <td style="border: 1px solid black; padding: 2px;">0</td> <td style="border: 1px solid black; padding: 2px;">59.99</td> <td style="border: 1px solid black; padding: 2px;">60.00</td> <td style="border: 1px solid black; padding: 2px;">79.99</td> <td style="border: 1px solid black; padding: 2px;">80.00</td> <td style="border: 1px solid black; padding: 2px;">130</td> </tr> <tr> <td style="background-color: red; width: 15px; height: 15px;"></td> <td style="background-color: red; width: 15px; height: 15px;"></td> <td style="background-color: yellow; width: 15px; height: 15px;"></td> <td style="background-color: yellow; width: 15px; height: 15px;"></td> <td style="background-color: green; width: 15px; height: 15px;"></td> <td style="background-color: green; width: 15px; height: 15px;"></td> </tr> </table>	0	59.99	60.00	79.99	80.00	130											
0	59.99	60.00	79.99	80.00	130												
	Sentido del Indicador	Línea Base (meta valor)	Año (Línea base)														
	Ascendente	14	2007														

#### Variables del Indicador

Nombre de la Variable	Unidad de medida	Tipo de Acumulación
Servicios en línea incorporados para facilitar y agilizar trámites (realizado)	Servicio	Suma
Servicios en línea incorporados para facilitar y agilizar trámites (programado)	Servicio	Suma

**Fuente de Información**: Secretaría de Administración, Gobierno de Jalisco, 2020

**Medios de verificación**: \_\_\_\_\_

**Supuestos**: \_\_\_\_\_

**Observaciones**: \_\_\_\_\_

**Id. mir**: 9158

- 1 El presente documento despliega la información perteneciente a los indicadores estratégicos y gestión de aquellos programas presupuestarios que proveen de bienes y servicios que generan valor público a la ciudadanía jalisciense
- 2 Se muestra el número del Componente relacionado con el indicador.

**GOBIERNO DEL ESTADO DE JALISCO**  
**PRESUPUESTO DE EGRESOS PARA EL EJERCICIO FISCAL 2021**

**Ficha Técnica de Indicador**

**Sistema de Evaluación del Desempeño (SED)**

Gobierno del Estado de Jalisco		Secretaría de la Hacienda Pública	
<b>Datos del Programa</b>			
<b>Avisos Notariales</b>			
Eje: Gobierno efectivo e integridad pública		Tema: Innovación gubernamental	
<b>¿Quién gasta?</b>			
17	Unidad Presupuestal	000	Unidad Responsable
Procuraduría Social		Procuraduría Social	
		00401	Unidad Ejecutora del Gasto
		Subprocuraduría de Representación Social	
<b>¿Para qué se gasta?</b>			
Finalidad		Función	
Desarrollo Social		Protección Social	
		Otros de Seguridad Social y Asistencia Social	
<b>Presupuesto asignado al Programa Presupuestario</b>			
Monto		\$37,422.08	
<b>Objetivos</b>			
Nivel	Clave Componente	Resumen Narrativo	
Componente	A1	Avisos Notariales digitalizados para agilizar los trámites	
<b>Datos del Indicador</b>			
Denominación		Método de cálculo	
Total de avisos notariales digitalizados		$(\text{Número de avisos notariales digitalizados (Realizado)} / \text{Número de avisos notariales digitalizados (Programado)}) * 100$	
Descripción del Indicador			
Este indicador mide el total de avisos notariales digitalizados			
Tipo de Indicador	Gestión	Dimensión del Indicador	Eficacia
Cobertura	Estatal	Frecuencia de Medición	Trimestral
		Año de Medición del Resultado	2021
<b>Desagregado meta valor por género</b>			
Parámetros de semaforización		Meta Institucional	Meta Valor
0   59.99   60.00   79.99   80.00   130		100%	6,000
		Unidad de medida (meta valor)	Hombre
		Aviso	0.00
		Mujer	0.00
Sentido del Indicador		Línea Base (meta valor)	
Ascendente		No disponible	
		Año (Línea base)	
		No disponible	
<b>VARIABLES DEL INDICADOR</b>			
Nombre de la Variable		Unidad de medida	Tipo de Acumulación
Número de avisos notariales digitalizados (realizado)		Aviso	Suma
Número de avisos notariales digitalizados (programado)		Aviso	Suma
Fuente de Información			
Informe interno mensual de la SubProcuraduría de Representación Social 2021			
Medios de verificación			
Base de datos internas y reportes estadísticos, de la Subprocuraduría de Representación Social, Procuraduría Social, 2021			
Supuestos			
Existen los recursos tecnológicos, humanos y financieros para realizar la digitalización de avisos notariales			
Observaciones			
Id. mir		9669	

- 1 El presente documento despliega la información perteneciente a los indicadores estratégicos y gestión de aquellos programas presupuestarios que proveen de bienes y servicios que generan valor público a la ciudadanía jalisciense
- 2 Se muestra el número del Componente relacionado con el indicador.

**GOBIERNO DEL ESTADO DE JALISCO**  
**PRESUPUESTO DE EGRESOS PARA EL EJERCICIO FISCAL 2021**  
**Ficha Técnica de Indicador**

**Sistema de Evaluación del Desempeño (SED)**

Gobierno del Estado de Jalisco		Secretaría de la Hacienda Pública	
<b>Datos del Programa</b>			
<b>Avisos Notariales</b>			
Eje: Gobierno efectivo e integridad pública		Tema: Innovación gubernamental	
<b>¿Quién gasta?</b>			
17	Unidad Presupuestal	000	Unidad Responsable
Procuraduría Social		Procuraduría Social	
		00401	Unidad Ejecutora del Gasto
		Subprocuraduría de Representación Social	
<b>¿Para qué se gasta?</b>			
Finalidad		Función	
Desarrollo Social		Protección Social	
		Otros de Seguridad Social y Asistencia Social	
<b>Presupuesto asignado al Programa Presupuestario</b>			
Monto		\$37,422.08	
<b>Objetivos</b>			
Nivel	Clave Componente	Resumen Narrativo	
Componente	02	Seguridad jurídica brindada a los ciudadanos a través de las búsquedas testamentarias	
<b>Datos del Indicador</b>			
Denominación		Método de cálculo	
Total de avisos notariales y búsquedas testamentarias		(Numero de avisos notariales y búsquedas testamentarias (Realizado) / Numero de avisos notariales y búsquedas testamentarias (Programado))*100	
<b>Descripción del Indicador</b>			
Este indicador muestra el total de avisos notariales y búsquedas testamentarias			
Tipo de Indicador	Estratégico	Dimensión del Indicador	Eficacia
Cobertura	Estatal	Frecuencia de Medición	Trimestral
		Año de Medición del Resultado	2021
<b>Desagregado meta valor por género</b>			
Parámetros de semaforización		Meta Institucional	Meta Valor
0	59.99	100%	37,692
60.00	79.99	Sentido del Indicador	Unidad de medida (meta valor)
80.00	130	Ascendente	Aviso
130		Línea Base (meta valor)	Hombre
		No disponible	0.00
		No disponible	Mujer
		No disponible	0.00
<b>Variables del Indicador</b>			
Nombre de la Variable		Unidad de medida	Tipo de Acumulación
Numero de avisos notariales y búsquedas testamentarias (realizado)		Aviso	Suma
Numero de avisos notariales y búsquedas testamentarias (programado)		Aviso	Suma
<b>Fuente de Información</b>			
Informe interno mensual de la SubProcuraduría de Representación Social 2021			
<b>Medios de verificación</b>			
Base de datos internas y reportes estadísticos, de la Subprocuraduría de Representación Social, Procuraduría Social, 2021			
<b>Supuestos</b>			
Existen las peticiones por parte de los notarios públicos y de la ciudadanía en general			
<b>Observaciones</b>			
Id. mir	10776		

- 1 El presente documento despliega la información perteneciente a los indicadores estratégicos y gestión de aquellos programas presupuestarios que proveen de bienes y servicios que generan valor público a la ciudadanía jalisciense
- 2 Se muestra el número del Componente relacionado con el indicador.

**GOBIERNO DEL ESTADO DE JALISCO**  
**PRESUPUESTO DE EGRESOS PARA EL EJERCICIO FISCAL 2021**  
**Ficha Técnica de Indicador**

**Sistema de Evaluación del Desempeño (SED)**

Gobierno del Estado de Jalisco Secretaría de la Hacienda Pública

**Datos del Programa**

**Observancia de la legalidad y el respeto de los derechos fundamentales de la ciudadanía.**

Eje: Desarrollo Social

Tema: Acceso a la justicia para todas y todos

**¿Quién gasta?**

17	Unidad Presupuestal	000	Unidad Responsable	00401	Unidad Ejecutora del Gasto
	Procuraduría Social		Procuraduría Social		Subprocuraduría de Representación Social

**¿Para qué se gasta?**

Finalidad	Función	Subfunción
Gobierno	Justicia	Derechos Humanos

**Presupuesto asignado al Programa Presupuestario**

Monto

**Objetivos**

Nivel	Clave Componente	Resumen Narrativo
Componente	11	Vigilar que sean respetados los derechos de las niñas, niños y adolescentes durante un proceso

**Datos del Indicador**


Denominación	Método de cálculo
Total de audiencias de escucha para niñas, niños y adolescentes	$(\text{Número de audiencias de escucha a niñas, niños y adolescentes (Realizado)} / \text{Número de audiencias de escucha a niñas, niños y adolescentes (Programado)}) * 100$

**Descripción del Indicador**

Este indicador muestra el total de audiencias de escucha para niñas, niños y adolescentes

Tipo de Indicador	Gestión	Dimensión del Indicador	Eficacia	Año de Medición del Resultado	2021
Cobertura	Estatal	Frecuencia de Medición	Trimestral		

**Desagregado meta valor por género**

	Meta Institucional	Meta Valor	Unidad de medida (meta valor)	Hombre	Mujer
	100%	6,120	Audiencia	0.00	0.00
<b>Parámetros de semaforización</b>					
<input type="text" value="0"/> <input type="text" value="59.99"/> <input type="text" value="60.00"/> <input type="text" value="79.99"/> <input type="text" value="80.00"/> <input type="text" value="130"/>					
	<b>Sentido del Indicador</b>	<b>Línea Base (meta valor)</b>	<b>Año (Línea base)</b>		
	Ascendente	No disponible	No disponible		

**Variables del Indicador**

<b>Nombre de la Variable</b>	<b>Unidad de medida</b>	<b>Tipo de Acumulación</b>
Número de audiencias de escucha a niñas, niños y adolescentes (realizado)	Audiencia	Suma
Número de audiencias de escucha a niñas, niños y adolescentes (programado)	Audiencia	Suma

**Fuente de Información**

**Medios de verificación**

**Supuestos**

**Observaciones**

**Id. mir**

- 1 El presente documento despliega la información perteneciente a los indicadores estratégicos y gestión de aquellos programas presupuestarios que proveen de bienes y servicios que generan valor público a la ciudadanía jalisciense
- 2 Se muestra el número del Componente relacionado con el indicador.

# EL ESTADO DE JALISCO

## PERIÓDICO OFICIAL

1788

### GOBIERNO DEL ESTADO DE JALISCO PRESUPUESTO DE EGRESOS PARA EL EJERCICIO FISCAL 2021 Ficha Técnica de Indicador

#### Sistema de Evaluación del Desempeño (SED)

Gobierno del Estado de Jalisco Secretaría de la Hacienda Pública

#### Datos del Programa

**Observancia de la legalidad y el respeto de los derechos fundamentales de la ciudadanía.**

Eje: Desarrollo Social

Tema: Acceso a la justicia para todas y todos

#### ¿Quién gasta?

17	Unidad Presupuestal	000	Unidad Responsable	00401	Unidad Ejecutora del Gasto
	Procuraduría Social		Procuraduría Social		Subprocuraduría de Representación Social

#### ¿Para qué se gasta?

Finalidad	Función	Subfunción
Gobierno	Justicia	Derechos Humanos

#### Presupuesto asignado al Programa Presupuestario

Monto

#### Objetivos

Nivel	Clave Componente	Resumen Narrativo
Componente	04	Observancia de la legalidad otorgada en procedimientos jurisdiccionales en materia Familiar, Civil, Mercantil y Segunda Instancia en beneficio de la sociedad

#### Datos del Indicador

Denominación	Método de cálculo
Total de vistas en materia familiar, segunda instancia, civil y mercantil	(Número de vistas en materia familias, civil/mercantil y segunda instancia (Realizado) / Número de vistas en materia familias, civil/mercantil y segunda instancia (Programado))*100

#### Descripción del Indicador

Este indicador muestra el total de vistas en materia familiar, segunda instancia, civil y mercantil

Tipo de Indicador	Estratégico	Dimensión del Indicador	Eficacia	Año de Medición del Resultado	2021
Cobertura	Estatal	Frecuencia de Medición	Trimestral		

#### Desagregado meta valor por género

	Meta Institucional	Meta Valor	Unidad de medida (meta valor)	Hombre	Mujer
	100%	71,280	Vista	0.00	0.00
Parámetros de semaforización					
<input type="checkbox"/> 0 <input type="checkbox"/> 59.99 <input type="checkbox"/> 60.00 <input type="checkbox"/> 79.99 <input type="checkbox"/> 80.00 <input type="checkbox"/> 130					
	Sentido del Indicador	Línea Base (meta valor)	Año (Línea base)		
	Ascendente	No disponible	No disponible		

#### Variables del Indicador

Nombre de la Variable	Unidad de medida	Tipo de Acumulación
Número de vistas en materia familias, civil/mercantil y segunda instancia (realizado)	Vista	Suma
Número de vistas en materia familias, civil/mercantil y segunda instancia (programado)	Vista	Suma

**Fuente de Información**

**Medios de verificación**

**Supuestos**

**Observaciones**

**Id\_mir**

- 1 El presente documento despliega la información perteneciente a los indicadores estratégicos y gestión de aquellos programas presupuestarios que proveen de bienes y servicios que generan valor público a la ciudadanía jalisciense
- 2 Se muestra el número del Componente relacionado con el indicador.

### GOBIERNO DEL ESTADO DE JALISCO PRESUPUESTO DE EGRESOS PARA EL EJERCICIO FISCAL 2021

#### Ficha Técnica de Indicador

#### Sistema de Evaluación del Desempeño (SED)

Gobierno del Estado de Jalisco Secretaría de la Hacienda Pública

#### Datos del Programa

#### Te Respaldamos

Eje: Desarrollo Social

Tema: Acceso a la justicia para todas y todos

#### ¿Quién gasta?

17	Unidad Presupuestal	000	Unidad Responsable	00402	Unidad Ejecutora del Gasto
	Procuraduría Social		Procuraduría Social		Subprocuraduría de Servicios Jurídicos Asistenciales

#### ¿Para qué se gasta?

Finalidad	Función	Subfunción
Desarrollo Social	Protección Social	Otros de Seguridad Social y Asistencia Social

#### Presupuesto asignado al Programa Presupuestario

Monto

#### Objetivos

Nivel	Clave Componente	Resumen Narrativo
Fin		

#### Datos del Indicador

Denominación	Método de cálculo
Porcentaje de la población vulnerable por carencias sociales	$(\text{Población vulnerable por carencias sociales con respecto al total de la población. (Realizado)} / \text{Población vulnerable por carencias sociales con respecto al total de la población. (Programado)}) * 100$

#### Descripción del Indicador

Población que presenta una o más carencias sociales relacionadas con los siguientes indicadores: \_x000D\_ 1. Rezago educativo \_x000D\_ 2. Acceso a los servicios de salud. \_x000D\_ 3. Acceso a la seguridad social. \_x000D\_ 4. Calidad y espacios de la vivienda. \_x000D\_ 5. Servicios básicos en la vivienda. \_x000D\_ 6. Acceso a la alimentación, pero cuyo ingreso es superior a la línea de bienestar.

Tipo de Indicador	Estratégico	Dimensión del Indicador	Eficacia	Año de Medición del Resultado	2021
Cobertura	Estatral	Frecuencia de Medición	Bienal		

#### Desagregado meta valor por género

Parámetros de semaforización						Meta Institucional	Meta Valor	Unidad de medida (meta valor)	Hombre	Mujer
130	80.00	79.99	60.00	59.99	0	100%	36	Porcentaje	0.00	0.00
						Sentido del Indicador	Línea Base (meta valor)	Año (Línea base)		
						Descendente	36	2008		

#### Variables del Indicador

Nombre de la Variable	Unidad de medida	Tipo de Acumulación
Población vulnerable por carencias sociales con respecto al total de la población. (realizado)	Porcentaje	Suma
Población vulnerable por carencias sociales con respecto al total de la población. (programado)	Porcentaje	Suma

Fuente de Información

Medios de verificación

Supuestos

Observaciones

Id\_ mir

- 1 El presente documento despliega la información perteneciente a los indicadores estratégicos y gestión de aquellos programas presupuestarios que proveen de bienes y servicios que generan valor público a la ciudadanía jalisciense
- 2 Se muestra el número del Componente relacionado con el indicador.

# EL ESTADO DE JALISCO

## PERIÓDICO OFICIAL

1790

### GOBIERNO DEL ESTADO DE JALISCO PRESUPUESTO DE EGRESOS PARA EL EJERCICIO FISCAL 2021 Ficha Técnica de Indicador

#### Sistema de Evaluación del Desempeño (SED)

Gobierno del Estado de Jalisco Secretaría de la Hacienda Pública

#### Datos del Programa

**Apoyo jurídico gratuito y de calidad para la tranquilidad jurídica de los jaliscienses.**

Eje: Desarrollo Social

Tema: Acceso a la justicia para todas y todos

#### ¿Quién gasta?

17	Unidad Presupuestal	000	Unidad Responsable	00402	Unidad Ejecutora del Gasto
	Procuraduría Social		Procuraduría Social		Subprocuraduría de Servicios Jurídicos Asistenciales

#### ¿Para qué se gasta?

Finalidad	Función	Subfunción
Gobierno	Justicia	Derechos Humanos

#### Presupuesto asignado al Programa Presupuestario

Monto

#### Objetivos

Nivel	Clave Componente	Resumen Narrativo
Fin		

#### Datos del Indicador

Denominación	Método de cálculo
Porcentaje de la población vulnerable por carencias sociales	$(\text{Población vulnerable por carencias sociales con respecto al total de la población. (Realizado)} / \text{Población vulnerable por carencias sociales con respecto al total de la población. (Programado)}) * 100$

#### Descripción del Indicador

Población que presenta una o más carencias sociales relacionadas con los siguientes indicadores: \_x000D\_ 1. Rezago educativo \_x000D\_ 2. Acceso a los servicios de salud. \_x000D\_ 3. Acceso a la seguridad social. \_x000D\_ 4. Calidad y espacios de la vivienda. \_x000D\_ 5. Servicios básicos en la vivienda. \_x000D\_ 6. Acceso a la alimentación, pero cuyo ingreso es superior a la línea de bienestar.

Tipo de Indicador	Estratégico	Dimensión del Indicador	Eficacia	Año de Medición del Resultado	2021
Cobertura	Estatal	Frecuencia de Medición	Bienal		

#### Desagregado meta valor por género

Parámetros de semaforización						Meta Institucional	Meta Valor	Unidad de medida (meta valor)	Hombre	Mujer
130	80.00	79.99	60.00	59.99	0	100%	36	Porcentaje	0.00	0.00
						Sentido del Indicador	Línea Base (meta valor)	Año (Línea base)		
						Descendente	36	2008		

#### Variables del Indicador

Nombre de la Variable	Unidad de medida	Tipo de Acumulación
Población vulnerable por carencias sociales con respecto al total de la población. (realizado)	Porcentaje	Suma
Población vulnerable por carencias sociales con respecto al total de la población. (programado)	Porcentaje	Suma

Fuente de Información

Medios de verificación

Supuestos

Observaciones

Id\_mir

- 1 El presente documento despliega la información perteneciente a los indicadores estratégicos y gestión de aquellos programas presupuestarios que proveen de bienes y servicios que generan valor público a la ciudadanía jalisciense
- 2 Se muestra el número del Componente relacionado con el indicador.

**GOBIERNO DEL ESTADO DE JALISCO**  
**PRESUPUESTO DE EGRESOS PARA EL EJERCICIO FISCAL 2021**  
**Ficha Técnica de Indicador**

**Sistema de Evaluación del Desempeño (SED)**

Gobierno del Estado de Jalisco Secretaría de la Hacienda Pública

**Datos del Programa**

**Te Respaldamos**

Eje: Desarrollo Social

Tema: Acceso a la justicia para todas y todos

**¿Quién gasta?**

17	Unidad Presupuestal	000	Unidad Responsable	00402	Unidad Ejecutora del Gasto
	Procuraduría Social		Procuraduría Social		Subprocuraduría de Servicios Jurídicos Asistenciales

**¿Para qué se gasta?**

Finalidad	Función	Subfunción
Desarrollo Social	Protección Social	Otros de Seguridad Social y Asistencia Social

**Presupuesto asignado al Programa Presupuestario**

Monto

**Objetivos**

Nivel	Clave Componente	Resumen Narrativo
Propósito		

**Datos del Indicador**

Denominación	Método de cálculo
Personas asistidas jurídicamente en la Procuraduría Social	(Número de usuarios que recibieron el servicio de asesoría jurídica. (Realizado)/Número de usuarios que recibieron el servicio de asesoría jurídica. (Programado))*100

**Descripción del Indicador**

Este indicador se refiere al número de usuarios que recibieron el servicio de asesoría jurídica.

Tipo de Indicador	Estratégico	Dimensión del Indicador	Eficacia	Año de Medición del Resultado	2021
Cobertura	Estatal	Frecuencia de Medición	Mensual		

		Meta Institucional		Meta Valor		Unidad de medida (meta valor)		Desagregado meta valor por género	
Parámetros de semaforización		100%	37,076	Usuario	Hombre	Mujer			
0	59.99	60.00	79.99	80.00	130				
<span style="color: red;">■</span>	<span style="color: red;">■</span>	<span style="color: yellow;">■</span>	<span style="color: yellow;">■</span>	<span style="color: green;">■</span>	<span style="color: green;">■</span>				
		Sentido del Indicador	Ascendente	Línea Base (meta valor)	74,129	Año (Línea base)	2007		

**Variables del Indicador**

Nombre de la Variable	Unidad de medida	Tipo de Acumulación
Número de usuarios que recibieron el servicio de asesoría jurídica. (realizado)	Usuario	Suma
Número de usuarios que recibieron el servicio de asesoría jurídica. (programado)	Usuario	Suma

**Fuente de Información**

**Medios de verificación**

**Supuestos**

**Observaciones**

**Id\_mir**

1 El presente documento despliega la información perteneciente a los indicadores estratégicos y gestión de aquellos programas presupuestarios que proveen de bienes y servicios que generan valor público a la ciudadanía jalisciense

2 Se muestra el número del Componente relacionado con el indicador.



### GOBIERNO DEL ESTADO DE JALISCO PRESUPUESTO DE EGRESOS PARA EL EJERCICIO FISCAL 2021 Ficha Técnica de Indicador

#### Sistema de Evaluación del Desempeño (SED)

Gobierno del Estado de Jalisco Secretaría de la Hacienda Pública

#### Datos del Programa

**Apoyo jurídico gratuito y de calidad para la tranquilidad jurídica de los jaliscienses.**

Eje: Desarrollo Social

Tema: Acceso a la justicia para todas y todos

#### ¿Quién gasta?

17	Unidad Presupuestal	000	Unidad Responsable	00402	Unidad Ejecutora del Gasto
	Procuraduría Social		Procuraduría Social		Subprocuraduría de Servicios Jurídicos Asistenciales

#### ¿Para qué se gasta?

Finalidad	Función	Subfunción
Gobierno	Justicia	Derechos Humanos

#### Presupuesto asignado al Programa Presupuestario

Monto

#### Objetivos

Nivel	Clave Componente	Resumen Narrativo
Propósito		

#### Datos del Indicador

Denominación	Método de cálculo
Personas asistidas jurídicamente en la Procuraduría Social	(Número de usuarios que recibieron el servicio de asesoría jurídica. (Realizado)/Número de usuarios que recibieron el servicio de asesoría jurídica. (Programado))*100

#### Descripción del Indicador

Este indicador se refiere al número de usuarios que recibieron el servicio de asesoría jurídica.

Tipo de Indicador	Estratégico	Dimensión del Indicador	Eficacia	Año de Medición del Resultado	2021
Cobertura	Estatal	Frecuencia de Medición	Mensual		

Parámetros de semaforización		Desagregado meta valor por género				
		Meta Institucional	Meta Valor	Unidad de medida (meta valor)	Hombre	Mujer
0	59.99	100%	37,076	Usuario	0.00	0.00
60.00	79.99	Sentido del Indicador	Línea Base (meta valor)	Año (Línea base)		
80.00	130	Ascendente	74,129	2007		

#### Variables del Indicador

Nombre de la Variable	Unidad de medida	Tipo de Acumulación
Número de usuarios que recibieron el servicio de asesoría jurídica. (realizado)	Usuario	Suma
Número de usuarios que recibieron el servicio de asesoría jurídica. (programado)	Usuario	Suma

**Fuente de Información**

**Medios de verificación**

**Supuestos**

**Observaciones**

**Id\_mir**

1 El presente documento despliega la información perteneciente a los indicadores estratégicos y gestión de aquellos programas presupuestarios que proveen de bienes y servicios que generan valor público a la ciudadanía jalisciense

2 Se muestra el número del Componente relacionado con el indicador.

**GOBIERNO DEL ESTADO DE JALISCO**  
**PRESUPUESTO DE EGRESOS PARA EL EJERCICIO FISCAL 2021**

**Ficha Técnica de Indicador**

**Sistema de Evaluación del Desempeño (SED)**

<b>Gobierno del Estado de Jalisco</b>		<b>Secretaría de la Hacienda Pública</b>	
<b>Datos del Programa</b>			
<b>Te Respaldamos</b>			
Eje: Desarrollo Social		Tema: Acceso a la justicia para todas y todos	
<b>¿Quién gasta?</b>			
17	Unidad Presupuestal	000	Unidad Responsable
Procuraduría Social		Procuraduría Social	
		00402	Unidad Ejecutora del Gasto
		Subprocuraduría de Servicios Jurídicos Asistenciales	
<b>¿Para qué se gasta?</b>			
Finalidad		Función	
Desarrollo Social		Protección Social	
		Subfunción	
		Otros de Seguridad Social y Asistencia Social	
<b>Presupuesto asignado al Programa Presupuestario</b>			
Monto		\$42,929,018.72	
<b>Objetivos</b>			
Nivel	Clave Componente	Resumen Narrativo	
Componente	A1	Asesoría y asistencia Jurídica otorgada a través del programa Te Respaldamos	
<b>Datos del Indicador</b>			
<b>Denominación</b>		<b>Método de cálculo</b>	
Número de asesoría y asistencia jurídica otorgada a mujeres, hombres, adultos mayores, adolescentes y grupos vulnerables		$(\text{Número de asesoría y asistencia Jurídica otorgada a mujeres, hombres, adultos mayores, adolescentes y grupos vulnerables (Realizado)} / \text{Número de asesoría y asistencia Jurídica otorgada a mujeres, hombres, adultos mayores, adolescentes y grupos vulnerables (Programado)}) * 100$	
<b>Descripción del Indicador</b>			
Este indicador mide el número de asesoría y asistencia jurídica otorgada a mujeres, hombres, adultos mayores, adolescentes y grupos vulnerables			
<b>Tipo de Indicador</b>	Gestión	<b>Dimensión del Indicador</b>	Eficacia
<b>Cobertura</b>	Estatral	<b>Frecuencia de Medición</b>	Trimestral
		<b>Desagregado meta valor por género</b>	
<b>Parámetros de semaforización</b>		<b>Meta Institucional</b>	<b>Meta Valor</b>
0	59.99	100%	5,100
60.00	79.99	<b>Unidad de medida (meta valor)</b>	
80.00	130	Asesoría	
[Red]	[Yellow]	<b>Hombre</b>	
[Green]		0.00	
		<b>Mujer</b>	
		0.00	
		<b>Sentido del Indicador</b>	<b>Línea Base (meta valor)</b>
		Ascendente	No disponible
		<b>Año (Línea base)</b>	
		No disponible	
<b>Variabes del Indicador</b>			
Nombre de la Variable		Unidad de medida	Tipo de Acumulación
Número de asesoría y asistencia Jurídica otorgada a mujeres, hombres, adultos mayores, adolescentes y grupos vulnerables (realizado)		Asesoría	Suma
Número de asesoría y asistencia Jurídica otorgada a mujeres, hombres, adultos mayores, adolescentes y grupos vulnerables (programado)		Asesoría	Suma
<b>Fuente de Información</b>	Informe, Te Respaldamos de la Procuraduría Social, 2021		
<b>Medios de verificación</b>	Base de datos internas y reportes estadísticos, Procuraduría Social, 2020		
<b>Supuestos</b>	Los usuarios en situación de vulnerabilidad acuden a solicitar asesoría y asistencia jurídica		
<b>Observaciones</b>			
<b>id_mir</b>	9670		

- 1 El presente documento despliega la información perteneciente a los indicadores estratégicos y gestión de aquellos programas presupuestarios que proveen de bienes y servicios que generan valor público a la ciudadanía jalisciense
- 2 Se muestra el número del Componente relacionado con el indicador.

# EL ESTADO DE JALISCO

## PERIÓDICO OFICIAL

1794

### GOBIERNO DEL ESTADO DE JALISCO PRESUPUESTO DE EGRESOS PARA EL EJERCICIO FISCAL 2021 Ficha Técnica de Indicador

#### Sistema de Evaluación del Desempeño (SED)

Gobierno del Estado de Jalisco Secretaría de la Hacienda Pública

**Datos del Programa**

**Apoyo jurídico gratuito y de calidad para la tranquilidad jurídica de los jaliscienses.**

Eje: Desarrollo Social

Tema: Acceso a la justicia para todas y todos

#### ¿Quién gasta?

17	Unidad Presupuestal	000	Unidad Responsable	00402	Unidad Ejecutora del Gasto
	Procuraduría Social		Procuraduría Social		Subprocuraduría de Servicios Jurídicos Asistenciales

#### ¿Para qué se gasta?

Finalidad	Función	Subfunción
Gobierno	Justicia	Derechos Humanos

#### Presupuesto asignado al Programa Presupuestario

Monto

#### Objetivos

Nivel	Clave Componente	Resumen Narrativo
Componente	A3	Informes socioeconómicos, valoraciones socioeconómicas y localizaciones realizadas por trabajo social en beneficio de los usuarios

#### Datos del Indicador

<b>Denominación</b> Total de usuarios beneficiados por los estudios socioeconómicos, valoraciones socioeconómicas y localizaciones realizadas por trabajo social en beneficio de los usuarios	<b>Método de cálculo</b> (Número de usuarios beneficiados por los estudios socioeconómicos, valoraciones socioeconómicas y localizaciones realizadas por trabajo (Realizado) / Número de usuarios beneficiados por los estudios socioeconómicos, valoraciones socioeconómicas y localizaciones realizadas por trabajo (Programado))*100
--	--

**Descripción del Indicador**  
Este indicador mide el total de usuarios beneficiados por los estudios socioeconómicos, valoraciones socioeconómicas y localizaciones realizadas por trabajo social en beneficio de los usuarios

Tipo de Indicador	Gestión	Dimensión del Indicador	Eficacia	Año de Medición del Resultado	2021
Cobertura	Estatal	Frecuencia de Medición	Trimestral		

#### Desagregado meta valor por género

<b>Parámetros de semaforización</b> 0   59.99   60.00   79.99   80.00   130 	Meta Institucional	Meta Valor	Unidad de medida (meta valor)	Hombre	Mujer
	100%	3,600	Informe	No disponible	33,000.00
	Sentido del Indicador	Línea Base (meta valor)	Año (Línea base)		
	Ascendente	No disponible	No disponible		

#### Variables del Indicador

Nombre de la Variable	Unidad de medida	Tipo de Acumulación
Número de usuarios beneficiados por los estudios socioeconómicos, valoraciones socioeconómicas y localizaciones realizadas por trabajo (realizado)	Informe	Suma
Número de usuarios beneficiados por los estudios socioeconómicos, valoraciones socioeconómicas y localizaciones realizadas por trabajo (programado)	Informe	Suma

**Fuente de Información**

**Medios de verificación**

**Supuestos**

**Observaciones**

**Id\_mir**

- 1 El presente documento despliega la información perteneciente a los indicadores estratégicos y gestión de aquellos programas presupuestarios que proveen de bienes y servicios que generan valor público a la ciudadanía jalisciense
- 2 Se muestra el número del Componente relacionado con el indicador.

### GOBIERNO DEL ESTADO DE JALISCO PRESUPUESTO DE EGRESOS PARA EL EJERCICIO FISCAL 2021 Ficha Técnica de Indicador

#### Sistema de Evaluación del Desempeño (SED)

Gobierno del Estado de JaliscoSecretaría de la Hacienda Pública

#### Datos del Programa

**Apoyo jurídico gratuito y de calidad para la tranquilidad jurídica de los jaliscienses.**

Eje: Desarrollo Social

Tema: Acceso a la justicia para todas y todos

#### ¿Quién gasta?

17	Unidad Presupuestal	000	Unidad Responsable	00402	Unidad Ejecutora del Gasto
	Procuraduría Social		Procuraduría Social		Subprocuraduría de Servicios Jurídicos Asistenciales

#### ¿Para qué se gasta?

Finalidad	Función	Subfunción
Gobierno	Justicia	Derechos Humanos

#### Presupuesto asignado al Programa Presupuestario

Monto

#### Objetivos

Nivel	Clave Componente	Resumen Narrativo
Componente	A5	Sesiones de mediaciones y conciliaciones realizadas en materia civil, mercantil y familiar

#### Datos del Indicador

<b>Denominación</b> Total de sesiones de mediación	<b>Método de cálculo</b> (Número de sesiones de mediaciones y conciliación realizadas en materia civil, mercantil y familiar (Realizado) / Número de sesiones de mediaciones y conciliación realizadas en materia civil, mercantil y familiar (Programado))*100
---	--

#### Descripción del Indicador

Este indicador mide el total de sesiones de mediaciones y conciliaciones realizadas en materia civil, mercantil y familiar

<b>Tipo de Indicador</b>	<input type="text" value="Gestión"/>	<b>Dimensión del Indicador</b>	<input type="text" value="Eficacia"/>	<b>Año de Medición del Resultado</b>	<input type="text" value="2021"/>
<b>Cobertura</b>	<input type="text" value="Estatal"/>	<b>Frecuencia de Medición</b>	<input type="text" value="Trimestral"/>		

#### Desagregado meta valor por género

	Meta Institucional	Meta Valor	Unidad de medida (meta valor)	Hombre	Mujer
<b>Parámetros de semaforización</b>	<input type="text" value="100%"/>	<input type="text" value="2,200"/>	<input type="text" value="Sesión"/>	<input type="text" value="No disponible"/>	<input type="text" value="33,000.00"/>
<input type="text" value="0"/> <input type="text" value="59.99"/> <input type="text" value="60.00"/> <input type="text" value="79.99"/> <input type="text" value="80.00"/> <input type="text" value="130"/>	<b>Sentido del Indicador</b>	<b>Línea Base (meta valor)</b>	<b>Año (Línea base)</b>		
<div style="display: flex; justify-content: space-around; width: 100%;"> <div style="width: 15px; height: 15px; background-color: red; border: 1px solid black;"></div> <div style="width: 15px; height: 15px; background-color: red; border: 1px solid black;"></div> <div style="width: 15px; height: 15px; background-color: yellow; border: 1px solid black;"></div> <div style="width: 15px; height: 15px; background-color: yellow; border: 1px solid black;"></div> <div style="width: 15px; height: 15px; background-color: green; border: 1px solid black;"></div> <div style="width: 15px; height: 15px; background-color: green; border: 1px solid black;"></div> </div>	<input type="text" value="Ascendente"/>	<input type="text" value="No disponible"/>	<input type="text" value="No disponible"/>		

#### Variables del Indicador

<b>Nombre de la Variable</b>	<b>Unidad de medida</b>	<b>Tipo de Acumulación</b>
Número de sesiones de mediaciones y conciliación realizadas en materia civil, mercantil y familiar (realizado)	Sesión	Suma
Número de sesiones de mediaciones y conciliación realizadas en materia civil, mercantil y familiar (programado)	Sesión	Suma

**Fuente de Información**

**Medios de verificación**

**Supuestos**

**Observaciones**

**Id\_mir**

- 1 El presente documento despliega la información perteneciente a los indicadores estratégicos y gestión de aquellos programas presupuestarios que proveen de bienes y servicios que generan valor público a la ciudadanía jalisciense
- 2 Se muestra el número del Componente relacionado con el indicador.

# EL ESTADO DE JALISCO

## PERIÓDICO OFICIAL

1796

### GOBIERNO DEL ESTADO DE JALISCO PRESUPUESTO DE EGRESOS PARA EL EJERCICIO FISCAL 2021 Ficha Técnica de Indicador

#### Sistema de Evaluación del Desempeño (SED)

Gobierno del Estado de Jalisco Secretaría de la Hacienda Pública

#### Datos del Programa

**Apoyo jurídico gratuito y de calidad para la tranquilidad jurídica de los jaliscienses.**

Eje: Desarrollo Social

Tema: Acceso a la justicia para todas y todos

#### ¿Quién gasta?

17	Unidad Presupuestal	000	Unidad Responsable	00402	Unidad Ejecutora del Gasto
	Procuraduría Social		Procuraduría Social		Subprocuraduría de Servicios Jurídicos Asistenciales

#### ¿Para qué se gasta?

Finalidad	Función	Subfunción
Gobierno	Justicia	Derechos Humanos

#### Presupuesto asignado al Programa Presupuestario

Monto

#### Objetivos

Nivel	Clave Componente	Resumen Narrativo
Componente	A9	Patrocinio de juicios nuevos brindados a favor de la ciudadanía en materia civil, mercantil y laboral burocrático

#### Datos del Indicador

<b>Denominación</b>	<b>Método de cálculo</b>
Total de patrocinio de juicios nuevos brindados a favor de la ciudadanía en materia civil, mercantil y laboral burocrático	$(\text{Número de patrocinio de juicios nuevos brindados a favor de la ciudadanía en materia civil, mercantil y laboral burocrático (Realizado)} / \text{Número de patrocinio de juicios nuevos brindados a favor de la ciudadanía en materia civil, mercantil y laboral burocrático (Programado)}) * 100$

**Descripción del Indicador**  
Este indicador mide el total de patrocinio de juicios nuevos brindados a favor de la ciudadanía en materia civil, mercantil y laboral burocrático

<b>Tipo de Indicador</b>	Gestión	<b>Dimensión del Indicador</b>	Eficacia	<b>Año de Medición del Resultado</b>	2021
<b>Cobertura</b>	Estatal	<b>Frecuencia de Medición</b>	Trimestral		

#### Desagregado meta valor por género

<b>Parámetros de semaforización</b>	<b>Meta Institucional</b>	<b>Meta Valor</b>	<b>Unidad de medida (meta valor)</b>	<b>Hombre</b>	<b>Mujer</b>
<div style="display: flex; justify-content: space-around; align-items: center;"> <div style="text-align: center;"> <input type="text" value="0"/> <input type="text" value="59.99"/> <input type="text" value="60.00"/> <input type="text" value="79.99"/> <input type="text" value="80.00"/> <input type="text" value="130"/> </div> <div style="display: flex; justify-content: space-around;"> <div style="text-align: center;"> <input type="text" value="100%"/> </div> <div style="text-align: center;"> <input type="text" value="1,006"/> </div> <div style="text-align: center;"> <input type="text" value="Juicio"/> </div> <div style="text-align: center;"> <input type="text" value="No disponible"/> </div> <div style="text-align: center;"> <input type="text" value="33,000.00"/> </div> </div> </div> <div style="display: flex; justify-content: space-around; margin-top: 5px;"> <div style="text-align: center;"> <input type="text" value="Ascendente"/> </div> <div style="text-align: center;"> <input type="text" value="No disponible"/> </div> <div style="text-align: center;"> <input type="text" value="No disponible"/> </div> </div>					

#### Variables del Indicador

<b>Nombre de la Variable</b>	<b>Unidad de medida</b>	<b>Tipo de Acumulación</b>
Número de patrocinio de juicios nuevos brindados a favor de la ciudadanía en materia civil, mercantil y laboral burocrático (realizado)	Juicio	Suma
Número de patrocinio de juicios nuevos brindados a favor de la ciudadanía en materia civil, mercantil y laboral burocrático (programado)	Juicio	Suma

**Fuente de Información**

**Medios de verificación**

**Supuestos**

**Observaciones**

**id\_mir**

- 1 El presente documento despliega la información perteneciente a los indicadores estratégicos y gestión de aquellos programas presupuestarios que proveen de bienes y servicios que generan valor público a la ciudadanía jalisciense
- 2 Se muestra el número del Componente relacionado con el indicador.

**GOBIERNO DEL ESTADO DE JALISCO**  
**PRESUPUESTO DE EGRESOS PARA EL EJERCICIO FISCAL 2021**  
**Ficha Técnica de Indicador**

**Sistema de Evaluación del Desempeño (SED)**

Gobierno del Estado de Jalisco Secretaría de la Hacienda Pública

**Datos del Programa**

**Apoyo jurídico gratuito y de calidad para la tranquilidad jurídica de los jaliscienses.**

Eje: Desarrollo Social

Tema: Acceso a la justicia para todas y todos

**¿Quién gasta?**

17	Unidad Presupuestal	000	Unidad Responsable	00402	Unidad Ejecutora del Gasto
	Procuraduría Social		Procuraduría Social		Subprocuraduría de Servicios Jurídicos Asistenciales

**¿Para qué se gasta?**

Finalidad	Función	Subfunción
Gobierno	Justicia	Derechos Humanos

**Presupuesto asignado al Programa Presupuestario**

Monto

**Objetivos**

Nivel	Clave Componente	Resumen Narrativo
Componente	G8	Estrategia integral implementada para enfrentar la Violencia contra las Mujeres

**Datos del Indicador**

Denominación	Método de cálculo
Total de estrategias implementadas para erradicar la violencia de genero	(Número de estrategias para prevenir la violencia contra la mujer (Realizado) / Número de estrategias para prevenir la violencia contra la mujer (Programado)) * 100

**Descripción del Indicador**  
Estrategias con otras dependencias

Tipo de Indicador	Estratégico	Dimensión del Indicador	Eficacia	Año de Medición del Resultado	2021
Cobertura	Estatal	Frecuencia de Medición	Trimestral		

**Desagregado meta valor por género**

<b>Parámetros de semaforización</b>		<b>Meta Institucional</b>	<b>Meta Valor</b>	<b>Unidad de medida (meta valor)</b>	<b>Hombre</b>	<b>Mujer</b>
0	59.99	100%	1	Estrategia	0.00	0.00
60.00	79.99	<b>Sentido del Indicador</b>	<b>Línea Base (meta valor)</b>	<b>Año (Línea base)</b>		
80.00	130	Ascendente	No disponible	No disponible		

**Variables del Indicador**

<b>Nombre de la Variable</b>	<b>Unidad de medida</b>	<b>Tipo de Acumulación</b>
Número de estrategias para prevenir la violencia contra la mujer (realizado)	Estrategia	Suma
Número de estrategias para prevenir la violencia contra la mujer (programado)	Estrategia	Suma

**Fuente de Información**  
Informe de la SubProcuraduría de Servicios Jurídicos Asistenciales de la Procuraduría Social 2021

**Medios de verificación**  
Base de datos internas y reportes estadísticos de la SubProcuraduría de Servicios Jurídicos Asistenciales y la Dirección de Regiones, Procuraduría Social, 2021

**Supuestos**  
Existe la estabilidad social y política para la implementación de estrategias integrales para enfrentar la violencia en contra de las mujeres

**Observaciones**

**Id\_mir**

1 El presente documento despliega la información perteneciente a los indicadores estratégicos y gestión de aquellos programas presupuestarios que proveen de bienes y servicios que generan valor público a la ciudadanía jalisciense

2 Se muestra el número del Componente relacionado con el indicador.

# EL ESTADO DE JALISCO

## PERIÓDICO OFICIAL

1798

### GOBIERNO DEL ESTADO DE JALISCO PRESUPUESTO DE EGRESOS PARA EL EJERCICIO FISCAL 2021 Ficha Técnica de Indicador

#### Sistema de Evaluación del Desempeño (SED)

Gobierno del Estado de Jalisco Secretaría de la Hacienda Pública

#### Datos del Programa

#### Procuración de Justicia Social en regiones y municipios del Estado de Jalisco

Eje: Desarrollo Social

Tema: Acceso a la justicia para todas y todos

#### ¿Quién gasta?

17	Unidad Presupuestal	000	Unidad Responsable	00403	Unidad Ejecutora del Gasto
	Procuraduría Social		Procuraduría Social		Dirección General de Regiones

#### ¿Para qué se gasta?

Finalidad	Función	Subfunción
Gobierno	Justicia	Procuración de Justicia

#### Presupuesto asignado al Programa Presupuestario

Monto

#### Objetivos

Nivel	Clave Componente	Resumen Narrativo
Fin		

#### Datos del Indicador

Denominación	Método de cálculo
Porcentaje de la población vulnerable por carencias sociales	$(\text{Población vulnerable por carencias sociales con respecto al total de la población. (Realizado)} / \text{Población vulnerable por carencias sociales con respecto al total de la población. (Programado)}) * 100$

#### Descripción del Indicador

Población que presenta una o más carencias sociales relacionadas con los siguientes indicadores: \_x000D\_ 1. Rezago educativo \_x000D\_ 2. Acceso a los servicios de salud. \_x000D\_ 3. Acceso a la seguridad social. \_x000D\_ 4. Calidad y espacios de la vivienda. \_x000D\_ 5. Servicios básicos en la vivienda. \_x000D\_ 6. Acceso a la alimentación, pero cuyo ingreso es superior a la línea de bienestar.

Tipo de Indicador	Estratégico	Dimensión del Indicador	Eficacia	Año de Medición del Resultado	2021
Cobertura	Estatal	Frecuencia de Medición	Bienal		

#### Desagregado meta valor por género

Parámetros de semaforización						Meta Institucional	Meta Valor	Unidad de medida (meta valor)	Hombre	Mujer
130	80.00	79.99	60.00	59.99	0	100%	36	Porcentaje	0.00	0.00
						Sentido del Indicador	Línea Base (meta valor)	Año (Línea base)		
						Descendente	36	2008		

#### Variables del Indicador

Nombre de la Variable	Unidad de medida	Tipo de Acumulación
Población vulnerable por carencias sociales con respecto al total de la población. (realizado)	Porcentaje	Suma
Población vulnerable por carencias sociales con respecto al total de la población. (programado)	Porcentaje	Suma

Fuente de Información

Medios de verificación

Supuestos

Observaciones

Id\_ mir

- 1 El presente documento despliega la información perteneciente a los indicadores estratégicos y gestión de aquellos programas presupuestarios que proveen de bienes y servicios que generan valor público a la ciudadanía jalisciense
- 2 Se muestra el número del Componente relacionado con el indicador.

**GOBIERNO DEL ESTADO DE JALISCO**  
**PRESUPUESTO DE EGRESOS PARA EL EJERCICIO FISCAL 2021**

**Ficha Técnica de Indicador**

**Sistema de Evaluación del Desempeño (SED)**

<b>Gobierno del Estado de Jalisco</b>		<b>Secretaría de la Hacienda Pública</b>	
<b>Datos del Programa</b>			
<b>Procuración de Justicia Social en regiones y municipios del Estado de Jalisco</b>			
Eje: Desarrollo Social		Tema: Acceso a la justicia para todas y todos	
<b>¿Quién gasta?</b>			
17	Unidad Presupuestal	000	Unidad Responsable
Procuraduría Social		Procuraduría Social	
00403	Unidad Ejecutora del Gasto	Dirección General de Regiones	
<b>¿Para qué se gasta?</b>			
Gobierno	Función	Subfunción	
Justicia		Procuración de Justicia	
<b>Presupuesto asignado al Programa Presupuestario</b>			
Monto		\$2,091,741.00	
<b>Objetivos</b>			
Nivel	Clave Componente	Resumen Narrativo	
Propósito			
<b>Datos del Indicador</b>			
<b>Denominación</b>		<b>Método de cálculo</b>	
Personas asistidas jurídicamente en la Procuraduría Social		(Número de usuarios que recibieron el servicio de asesoría jurídica. (Realizado)/Número de usuarios que recibieron el servicio de asesoría jurídica. (Programado))*100	
<b>Descripción del Indicador</b>			
Este indicador se refiere al número de usuarios que recibieron el servicio de asesoría jurídica.			
<b>Tipo de Indicador</b>	Estratégico	<b>Dimensión del Indicador</b>	Eficacia
<b>Cobertura</b>	Estatal	<b>Frecuencia de Medición</b>	Mensual
		<b>Año de Medición del Resultado</b>	
		2021	
		<b>Desagregado meta valor por género</b>	
		<b>Meta Institucional</b>	<b>Meta Valor</b>
		100%	37,076
		<b>Unidad de medida (meta valor)</b>	<b>Hombre</b>
		Usuario	0.00
		<b>Unidad de medida (meta valor)</b>	<b>Mujer</b>
		Usuario	0.00
<b>Parámetros de semaforización</b>			
0	59.99	60.00	79.99
80.00	130		
		<b>Sentido del Indicador</b>	<b>Línea Base (meta valor)</b>
		Ascendente	74,129
		<b>Año (Línea base)</b>	
		2007	
<b>Variables del Indicador</b>			
<b>Nombre de la Variable</b>		<b>Unidad de medida</b>	<b>Tipo de Acumulación</b>
Número de usuarios que recibieron el servicio de asesoría jurídica. (realizado)		Usuario	Suma
Número de usuarios que recibieron el servicio de asesoría jurídica. (programado)		Usuario	Suma
<b>Fuente de Información</b>			
Subprocuraduría Servicios Jurídicos Asistenciales/ Coordinación General de Regiones. Procuraduría Social. Cifras preliminares de 2020.			
<b>Medios de verificación</b>			
<b>Supuestos</b>			
<b>Observaciones</b>			
<b>Id_ mir</b>			
9164			

1 El presente documento despliega la información perteneciente a los indicadores estratégicos y gestión de aquellos programas presupuestarios que proveen de bienes y servicios que generan valor público a la ciudadanía jalisciense

2 Se muestra el número del Componente relacionado con el indicador.



**GOBIERNO DEL ESTADO DE JALISCO**  
**PRESUPUESTO DE EGRESOS PARA EL EJERCICIO FISCAL 2021**  
**Ficha Técnica de Indicador**

**Sistema de Evaluación del Desempeño (SED)**

<b>Gobierno del Estado de Jalisco</b>		<b>Secretaría de la Hacienda Pública</b>	
<b>Datos del Programa</b>			
<b>Te Respaldamos</b>			
Eje: Desarrollo Social		Tema: Acceso a la justicia para todas y todos	
<b>¿Quién gasta?</b>			
17	Unidad Presupuestal	000	Unidad Responsable
Procuraduría Social		Procuraduría Social	
		00403	Unidad Ejecutora del Gasto
		Dirección General de Regiones	
<b>¿Para qué se gasta?</b>			
Finalidad		Función	
Desarrollo Social		Protección Social	
		Subfunción	
		Otros de Seguridad Social y Asistencia Social	
<b>Presupuesto asignado al Programa Presupuestario</b>			
Monto		\$42,929,018.72	
<b>Objetivos</b>			
Nivel	Clave Componente	Resumen Narrativo	
Componente	F2	Acceso a la Justicia otorgado a las personas más vulnerables del Estado	
<b>Datos del Indicador</b>			
<b>Denominación</b>		<b>Método de cálculo</b>	
Total de acciones para garantizar el acceso a la Justicia a las personas más vulnerables del Estado		(Número de acciones para garantizar el acceso a la Justicia a las personas más vulnerables del Estado (Realizado) / Número de acciones para garantizar el acceso a la Justicia a las personas más vulnerables del Estado (Programado))*100	
<b>Descripción del Indicador</b>			
Este indicador mide el total de acciones para el acceso a la Justicia otorgado a las personas más vulnerables del Estado			
<b>Tipo de Indicador</b>	Gestión	<b>Dimensión del Indicador</b>	Eficacia
<b>Cobertura</b>	Estatal	<b>Frecuencia de Medición</b>	Trimestral
		<b>Desagregado meta valor por género</b>	
<b>Parámetros de semaforización</b>		<b>Meta Institucional</b>	<b>Meta Valor</b>
0	59.99	100%	716
60.00	79.99	<b>Unidad de medida (meta valor)</b>	<b>Año de medición del Resultado</b>
80.00	130	Acción	2021
130		<b>Unidad de medida (meta valor)</b>	<b>Año (Línea base)</b>
130		Acción	No disponible
130		<b>Sentido del Indicador</b>	<b>Línea Base (meta valor)</b>
130		Ascendente	No disponible
<b>Variables del Indicador</b>			
<b>Nombre de la Variable</b>		<b>Unidad de medida</b>	<b>Tipo de Acumulación</b>
Número de acciones para garantizar el acceso a la Justicia a las personas más vulnerables del Estado (realizado)		Acción	Suma
Número de acciones para garantizar el acceso a la Justicia a las personas más vulnerables del Estado (programado)		Acción	Suma
<b>Fuente de Información</b>			
Informe, Te Respaldamos de la Procuraduría Social, 2021			
<b>Medios de verificación</b>			
Base de datos internas y reportes estadísticos del programa Te Respaldamos, Procuraduría Social, 2021			
<b>Supuestos</b>			
Existe la estabilidad política y social para garantizar el acceso a la justicia a grupos vulnerables en el Estado de Jalisco			
<b>Observaciones</b>			
<b>Id_mir</b>			
9676			

- 1 El presente documento despliega la información perteneciente a los indicadores estratégicos y gestión de aquellos programas presupuestarios que proveen de bienes y servicios que generan valor público a la ciudadanía jalisciense
- 2 Se muestra el número del Componente relacionado con el indicador.

**GOBIERNO DEL ESTADO DE JALISCO**  
**PRESUPUESTO DE EGRESOS PARA EL EJERCICIO FISCAL 2021**

**Ficha Técnica de Indicador**

**Sistema de Evaluación del Desempeño (SED)**

<b>Gobierno del Estado de Jalisco</b>		<b>Secretaría de la Hacienda Pública</b>	
<b>Datos del Programa</b>			
<b>Procuración de Justicia Social en regiones y municipios del Estado de Jalisco</b>			
Eje: Desarrollo Social		Tema: Acceso a la justicia para todas y todos	
<b>¿Quién gasta?</b>			
17	Unidad Presupuestal	000	Unidad Responsable
Procuraduría Social		Procuraduría Social	
		00403	Unidad Ejecutora del Gasto
		Dirección General de Regiones	
<b>¿Para qué se gasta?</b>			
Finalidad		Función	
Gobierno		Justicia	
		Subfunción	
		Procuración de Justicia	
<b>Presupuesto asignado al Programa Presupuestario</b>			
Monto		\$2,091,741.00	
<b>Objetivos</b>			
Nivel	Clave Componente	Resumen Narrativo	
Componente	01	Visitas de supervisión realizadas a coordinaciones regionales	
<b>Datos del Indicador</b>			
Denominación		Método de cálculo	
Total de visitas de supervisión realizadas a Coordinaciones Generales		$(\text{Número de visitas de supervisión a coordinaciones generales (Realizado)} / \text{Número de visitas de supervisión a coordinaciones generales (Programado)}) * 100$	
<b>Descripción del Indicador</b>			
Este indicador mide el total de visitas de supervisión realizadas a Coordinaciones Generales			
Tipo de Indicador	Gestión	Dimensión del Indicador	Eficacia
Cobertura	Estatal	Frecuencia de Medición	Trimestral
		Año de Medición del Resultado	2021
<b>Desagregado meta valor por género</b>			
Parámetros de semaforización		Meta Institucional	Meta Valor
0	59.99	60.00	79.99
80.00	130		
■	■	■	■
		Unidad de medida (meta valor)	Hombre
		Visita	0.00
		Mujer	0.00
Sentido del Indicador		Línea Base (meta valor)	
Ascendente		No disponible	
Año (Línea base)		No disponible	
<b>VARIABLES DEL INDICADOR</b>			
Nombre de la Variable		Unidad de medida	Tipo de Acumulación
Número de visitas de supervisión a coordinaciones generales (realizado)		Visita	Suma
Número de visitas de supervisión a coordinaciones generales (programado)		Visita	Suma
<b>Fuente de Información</b>			
Informe interno de la Dirección General de Regiones, Procuraduría Social, 2021			
<b>Medios de verificación</b>			
Base de datos internas y reportes estadísticos de la Dirección de Regiones, Procuraduría Social, 2021			
<b>Supuestos</b>			
Existe la disponibilidad económica y social para realizar las visitas de supervisión			
<b>Observaciones</b>			
Id. mir	10778		

- 1 El presente documento despliega la información perteneciente a los indicadores estratégicos y gestión de aquellos programas presupuestarios que proveen de bienes y servicios que generan valor público a la ciudadanía jalisciense
- 2 Se muestra el número del Componente relacionado con el indicador.

### GOBIERNO DEL ESTADO DE JALISCO PRESUPUESTO DE EGRESOS PARA EL EJERCICIO FISCAL 2021 Ficha Técnica de Indicador

#### Sistema de Evaluación del Desempeño (SED)

Gobierno del Estado de Jalisco Secretaría de la Hacienda Pública

#### Datos del Programa

**Procuración de Justicia Social en regiones y municipios del Estado de Jalisco**

Eje: Desarrollo Social

Tema: Acceso a la justicia para todas y todos

#### ¿Quién gasta?

17	Unidad Presupuestal	000	Unidad Responsable	00403	Unidad Ejecutora del Gasto
	Procuraduría Social		Procuraduría Social		Dirección General de Regiones

#### ¿Para qué se gasta?

Finalidad	Función	Subfunción
Gobierno	Justicia	Procuración de Justicia

#### Presupuesto asignado al Programa Presupuestario

Monto

#### Objetivos

Nivel	Clave Componente	Resumen Narrativo
Componente	02	Convenios celebrados con municipios del interior del estado

#### Datos del Indicador

Denominación	Método de cálculo
Total de convenios realizados con municipios	$(\text{Número de convenios con Presidentes Municipales para colaborar (Realizado)} / \text{Número de convenios con Presidentes Municipales para colaborar (Programado)}) * 100$

**Descripción del Indicador**  
Este indicador muestra el total de convenios realizados con municipios

Tipo de Indicador	Gestión	Dimensión del Indicador	Eficacia	Año de Medición del Resultado	2021
Cobertura	Estatal	Frecuencia de Medición	Trimestral		

#### Desagregado meta valor por género

Parámetros de semaforización						Meta Institucional	Meta Valor	Unidad de medida (meta valor)	Hombre	Mujer
0	59.99	60.00	79.99	80.00	130	100%	36	Convenio	0.00	0.00
						Sentido del Indicador	Línea Base (meta valor)	Año (Línea base)		
						Ascendente	No disponible	No disponible		

#### Variables del Indicador

Nombre de la Variable	Unidad de medida	Tipo de Acumulación
Número de convenios con Presidentes Municipales para colaborar (realizado)	Convenio	Suma
Número de convenios con Presidentes Municipales para colaborar (programado)	Convenio	Suma

**Fuente de Información**

**Medios de verificación**

**Supuestos**

**Observaciones**

**Id. mir**

- 1 El presente documento despliega la información perteneciente a los indicadores estratégicos y gestión de aquellos programas presupuestarios que proveen de bienes y servicios que generan valor público a la ciudadanía jalisciense
- 2 Se muestra el número del Componente relacionado con el indicador.

**GOBIERNO DEL ESTADO DE JALISCO**  
**PRESUPUESTO DE EGRESOS PARA EL EJERCICIO FISCAL 2021**

**Ficha Técnica de Indicador**

**Sistema de Evaluación del Desempeño (SED)**

Gobierno del Estado de Jalisco Secretaría de la Hacienda Pública

**Datos del Programa**

**Calidad y mejora en la prestación de los servicios**

Eje: Gobierno efectivo e integridad pública Tema: Administración Pública

**¿Quién gasta?**

17	Unidad Presupuestal	000	Unidad Responsable	00404	Unidad Ejecutora del Gasto
	Procuraduría Social		Procuraduría Social		Dirección Administrativa

**¿Para qué se gasta?**

Finalidad	Función	Subfunción
Gobierno	Asuntos Financieros y Hacendarios	Asuntos Financieros

**Presupuesto asignado al Programa Presupuestario**

Monto

**Objetivos**

Nivel	Clave Componente	Resumen Narrativo
Fin		

**Datos del Indicador**

Denominación	Método de cálculo
Porcentaje de cumplimiento promedio de las metas de MIDE Jalisco	$(\text{Porcentaje de cumplimiento promedio de las metas de MIDE Jalisco (Realizado)} / \text{Porcentaje de cumplimiento promedio de las metas de MIDE Jalisco (Programado)}) * 100$

**Descripción del Indicador**  
Este indicador mide las etapas de seguimiento y evaluación de los indicadores de cada uno de los ámbitos clave mediante el Sistema de Información Estratégica. Lo anterior permite verificar el impacto, la eficacia y la eficiencia de los proyectos.

Tipo de Indicador	Estratégico	Dimensión del Indicador	Eficacia	Año de Medición del Resultado	2021
Cobertura	Estatad	Frecuencia de Medición	Anual		

						Desagregado meta valor por género	
						Hombre	Mujer
<b>Parámetros de semaforización</b>							
0	59.99	60.00	79.99	80.00	130		
						Meta Institucional	Meta Valor
						100%	94
						Unidad de medida (meta valor)	Porcentaje
						0.00	0.00
						Sentido del Indicador	Línea Base (meta valor)
						Ascendente	92
						Año (Línea base)	2008

**VARIABLES DEL INDICADOR**

Nombre de la Variable	Unidad de medida	Tipo de Acumulación
Porcentaje de cumplimiento promedio de las metas de MIDE Jalisco (realizado)	Porcentaje	Suma
Porcentaje de cumplimiento promedio de las metas de MIDE Jalisco (programado)	Porcentaje	Suma

**Fuente de Información**

**Medios de verificación**

**Supuestos**

**Observaciones**

**Id\_mir**

- 1 El presente documento despliega la información perteneciente a los indicadores estratégicos y gestión de aquellos programas presupuestarios que proveen de bienes y servicios que generan valor público a la ciudadanía jalisciense
- 2 Se muestra el número del Componente relacionado con el indicador.

### GOBIERNO DEL ESTADO DE JALISCO PRESUPUESTO DE EGRESOS PARA EL EJERCICIO FISCAL 2021 Ficha Técnica de Indicador

#### Sistema de Evaluación del Desempeño (SED)

Gobierno del Estado de Jalisco		Secretaría de la Hacienda Pública	
<b>Datos del Programa</b>			
<b>Calidad y mejora en la prestación de los servicios</b>			
Eje: Gobierno efectivo e integridad pública		Tema: Administración Pública	
<b>¿Quién gasta?</b>			
17	Unidad Presupuestal	000	Unidad Responsable
Procuraduría Social		Procuraduría Social	
		00404	Unidad Ejecutora del Gasto
		Dirección Administrativa	
<b>¿Para qué se gasta?</b>			
Finalidad	Función	Subfunción	
Gobierno	Asuntos Financieros y Hacendarios	Asuntos Financieros	
<b>Presupuesto asignado al Programa Presupuestario</b>			
Monto		\$5,441,514.57	
<b>Objetivos</b>			
Nivel	Clave Componente	Resumen Narrativo	
Propósito			
<b>Datos del Indicador</b>			
<b>Denominación</b>		<b>Método de cálculo</b>	
Porcentaje de servidores públicos que asisten cuando menos a un evento de capacitación al año		$(\text{Número de servidores públicos que asisten a por lo menos una capacitación al año con respecto al total de servidores públicos (Realizado)} / \text{Número de servidores públicos que asisten a por lo menos una capacitación al año con respecto al total de servidores públicos (Programado)}) * 100$	
<b>Descripción del Indicador</b>			
Es la proporción de servidores públicos que acuden cuando menos a un evento de capacitación, respecto del total de servidores públicos.			
<b>Tipo de Indicador</b>	Estratégico	<b>Dimensión del Indicador</b>	Eficacia
<b>Cobertura</b>	Estatral	<b>Frecuencia de Medición</b>	Mensual
		<b>Año de Medición del Resultado</b>	2021
<b>Desagregado meta valor por género</b>			
<b>Parámetros de semaforización</b>		<b>Meta Institucional</b>	<b>Meta Valor</b>
0	59.99	100%	50
60.00	79.99	<b>Unidad de medida (meta valor)</b>	<b>Unidad de medida (meta valor)</b>
80.00	130	Porcentaje	Porcentaje
[Red]	[Yellow]	<b>Hombre</b>	<b>Mujer</b>
		0.00	0.00
		<b>Sentido del Indicador</b>	<b>Línea Base (meta valor)</b>
		Ascendente	10
		<b>Año (Línea base)</b>	2019
<b>Variabes del Indicador</b>			
<b>Nombre de la Variable</b>		<b>Unidad de medida</b>	<b>Tipo de Acumulación</b>
Número de servidores públicos que asisten a por lo menos una capacitación al año con respecto al total de servidores públicos (realizado)		Porcentaje	Suma
Número de servidores públicos que asisten a por lo menos una capacitación al año con respecto al total de servidores públicos (programado)		Porcentaje	Suma
<b>Fuente de Información</b>	Secretaría de Administración, Gobierno de Jalisco, 2020.		
<b>Medios de verificación</b>			
<b>Supuestos</b>			
<b>Observaciones</b>			
<b>Id_mir</b>	9166		

- 1 El presente documento despliega la información perteneciente a los indicadores estratégicos y gestión de aquellos programas presupuestarios que proveen de bienes y servicios que generan valor público a la ciudadanía jalisciense
- 2 Se muestra el número del Componente relacionado con el indicador.

**GOBIERNO DEL ESTADO DE JALISCO**  
**PRESUPUESTO DE EGRESOS PARA EL EJERCICIO FISCAL 2021**

**Ficha Técnica de Indicador**

**Sistema de Evaluación del Desempeño (SED)**

Gobierno del Estado de Jalisco Secretaría de la Hacienda Pública

**Datos del Programa**

**Gobierno efectivo y eficiente**

Eje: Desarrollo Social

Tema: Acceso a la justicia para todas y todos

**¿Quién gasta?**

17	Unidad Presupuestal	000	Unidad Responsable	00404	Unidad Ejecutora del Gasto
	Procuraduría Social		Procuraduría Social		Dirección Administrativa

**¿Para qué se gasta?**

Finalidad	Función	Subfunción
Gobierno	Justicia	Derechos Humanos

**Presupuesto asignado al Programa Presupuestario**

Monto

**Objetivos**

Nivel	Clave Componente	Resumen Narrativo
Componente	02	Estrategia eficiente implementada para la administración y distribución de los recursos financieros, materiales y humanos de la dependencia.

**Datos del Indicador**

Denominación	Método de cálculo
Total de inventarios revisados, nóminas firmadas/actualizadas	(Número de inventarios revisados, nóminas firmadas/actualizadas y personal capacitado (Realizado) / Número de inventarios revisados, nóminas firmadas/actualizadas y personal capacitado (Programado))*100

**Descripción del Indicador**  
Este indicador mide el total de inventarios revisados, nóminas firmadas/actualizadas

Tipo de Indicador	Gestión	Dimensión del Indicador	Eficacia	Año de Medición del Resultado	2021
Cobertura	Estatral	Frecuencia de Medición	Trimestral		

<b>Desagregado meta valor por género</b>						
<b>Parámetros de semaforización</b>		<b>Meta Institucional</b>	<b>Meta Valor</b>	<b>Unidad de medida (meta valor)</b>	<b>Hombre</b>	<b>Mujer</b>
0	59.99	100%	25	Revisión	0.00	0.00
60.00	79.99	<b>Sentido del Indicador</b>	<b>Línea Base (meta valor)</b>	<b>Año (Línea base)</b>		
80.00	130	Ascendente	No disponible	No disponible		

**Variables del Indicador**

<b>Nombre de la Variable</b>	<b>Unidad de medida</b>	<b>Tipo de Acumulación</b>
Número de inventarios revisados, nóminas firmadas/actualizadas y personal capacitado (realizado)	Revisión	Suma
Número de inventarios revisados, nóminas firmadas/actualizadas y personal capacitado (programado)	Revisión	Suma

**Fuente de Información**

**Medios de verificación**

**Supuestos**

**Observaciones**

**Id\_mir**

- 1 El presente documento despliega la información perteneciente a los indicadores estratégicos y gestión de aquellos programas presupuestarios que proveen de bienes y servicios que generan valor público a la ciudadanía jalisciense
- 2 Se muestra el número del Componente relacionado con el indicador.

### GOBIERNO DEL ESTADO DE JALISCO PRESUPUESTO DE EGRESOS PARA EL EJERCICIO FISCAL 2021 Ficha Técnica de Indicador

#### Sistema de Evaluación del Desempeño (SED)

Gobierno del Estado de Jalisco Secretaría de la Hacienda Pública

#### Datos del Programa

**Calidad y mejora en la prestación de los servicios**

Eje: Gobierno efectivo e integridad pública Tema: Administración Pública

#### ¿Quién gasta?

17	Unidad Presupuestal	000	Unidad Responsable	00404	Unidad Ejecutora del Gasto
	Procuraduría Social		Procuraduría Social		Dirección Administrativa

#### ¿Para qué se gasta?

Finalidad	Función	Subfunción
Gobierno	Asuntos Financieros y Hacendarios	Asuntos Financieros

#### Presupuesto asignado al Programa Presupuestario

Monto

#### Objetivos

Nivel	Clave Componente	Resumen Narrativo
Componente	01	Capacitación otorgada a funcionarios para el ejercicio de sus funciones

#### Datos del Indicador

Denominación	Método de cálculo
Total de funcionarios capacitados	$(\text{Número de funcionarios capacitados (Realizado)} / \text{Número de funcionarios capacitados (Programado)}) * 100$

**Descripción del Indicador**  
Este indicador mide el total de funcionarios capacitados

Tipo de Indicador	Gestión	Dimensión del Indicador	Calidad	Año de Medición del Resultado	2021
Cobertura	Estatal	Frecuencia de Medición	Trimestral		

#### Desagregado meta valor por género

	Meta Institucional	Meta Valor	Unidad de medida (meta valor)	Hombre	Mujer
	100%	150	Capacitación	0.00	0.00
<b>Parámetros de semaforización</b>					
<input type="text" value="0"/> <input type="text" value="59.99"/> <input type="text" value="60.00"/> <input type="text" value="79.99"/> <input type="text" value="80.00"/> <input type="text" value="130"/>					
	<b>Sentido del Indicador</b>	<b>Línea Base (meta valor)</b>	<b>Año (Línea base)</b>		
	Ascendente	No disponible	No disponible		

#### Variables del Indicador

Nombre de la Variable	Unidad de medida	Tipo de Acumulación
Número de funcionarios capacitados (realizado)	Capacitación	Suma
Número de funcionarios capacitados (programado)	Capacitación	Suma

**Fuente de Información**

**Medios de verificación**

**Supuestos**

**Observaciones**

**Id. mir**

- 1 El presente documento despliega la información perteneciente a los indicadores estratégicos y gestión de aquellos programas presupuestarios que proveen de bienes y servicios que generan valor público a la ciudadanía jalisciense
- 2 Se muestra el número del Componente relacionado con el indicador.

**GOBIERNO DEL ESTADO DE JALISCO**  
**PRESUPUESTO DE EGRESOS PARA EL EJERCICIO FISCAL 2021**  
**Ficha Técnica de Indicador**

**Sistema de Evaluación del Desempeño (SED)**

Gobierno del Estado de Jalisco Secretaría de la Hacienda Pública

**Datos del Programa**

**Calidad y mejora en la prestación de los servicios**

Eje: Gobierno efectivo e integridad pública Tema: Administración Pública

**¿Quién gasta?**

17	Unidad Presupuestal	000	Unidad Responsable	00404	Unidad Ejecutora del Gasto
	Procuraduría Social		Procuraduría Social		Dirección Administrativa

**¿Para qué se gasta?**

Finalidad	Función	Subfunción
Gobierno	Asuntos Financieros y Hacendarios	Asuntos Financieros

**Presupuesto asignado al Programa Presupuestario**

Monto

**Objetivos**

Nivel	Clave Componente	Resumen Narrativo
Componente	02	Estrategia eficiente implementada para la administración y distribución de los recursos financieros, materiales, informáticos y humanos de la dependencia

**Datos del Indicador**

Denominación	Método de cálculo
Total de instrumentos de evaluación de satisfacción laboral	(Número de estrategias implementadas (Realizado) / Número de estrategias implementadas (Programado))*100

**Descripción del Indicador**

Este indicador mide el total de estrategias implementadas

Tipo de Indicador	Gestión	Dimensión del Indicador	Eficacia	Año de Medición del Resultado	2021
Cobertura	Estatal	Frecuencia de Medición	Trimestral		

**Desagregado meta valor por género**

<b>Parámetros de semaforización</b>		Meta Institucional	Meta Valor	Unidad de medida (meta valor)	Hombre	Mujer
		100%	1	Estrategia	0.00	0.00
0	59.99	60.00	79.99	80.00	130	
		Sentido del Indicador	Línea Base (meta valor)	Año (Línea base)		
		Ascendente	No disponible	No disponible		

**Variables del Indicador**

Nombre de la Variable	Unidad de medida	Tipo de Acumulación
Número de estrategias implementadas (realizado)	Estrategia	Suma
Número de estrategias implementadas (programado)	Estrategia	Suma

**Fuente de Información**

**Medios de verificación**

**Supuestos**

**Observaciones**

**Id\_mir**

- 1 El presente documento despliega la información perteneciente a los indicadores estratégicos y gestión de aquellos programas presupuestarios que proveen de bienes y servicios que generan valor público a la ciudadanía jalisciense
- 2 Se muestra el número del Componente relacionado con el indicador.



### GOBIERNO DEL ESTADO DE JALISCO PRESUPUESTO DE EGRESOS PARA EL EJERCICIO FISCAL 2021 Ficha Técnica de Indicador

#### Sistema de Evaluación del Desempeño (SED)

Gobierno del Estado de Jalisco Secretaría de la Hacienda Pública

#### Datos del Programa

Gobierno efectivo y eficiente

Eje: Desarrollo Social

Tema: Acceso a la justicia para todas y todos

#### ¿Quién gasta?

17	Unidad Presupuestal	000	Unidad Responsable	00404	Unidad Ejecutora del Gasto
	Procuraduría Social		Procuraduría Social		Dirección Administrativa

#### ¿Para qué se gasta?

Finalidad	Función	Subfunción
Gobierno	Justicia	Derechos Humanos

#### Presupuesto asignado al Programa Presupuestario

Monto

#### Objetivos

Nivel	Clave Componente	Resumen Narrativo
Componente	05	Actualización de los sistemas informáticos implementados en la Procuraduría Social

#### Datos del Indicador

Denominación	Método de cálculo
Total de actualizaciones de los sistemas informáticos	$(\text{Número de actualizaciones de los sistemas informáticos (Realizado)} / \text{Número de actualizaciones de los sistemas informáticos (Programado)}) * 100$

**Descripción del Indicador**  
Este indicador muestra el total de actualizaciones de los sistemas informáticos

Tipo de Indicador	Gestión	Dimensión del Indicador	Calidad	Año de Medición del Resultado	2021
Cobertura	Estatral	Frecuencia de Medición	Trimestral		

#### Desagregado meta valor por género

	Meta Institucional	Meta Valor	Unidad de medida (meta valor)	Hombre	Mujer
	100%	1	Actualización	0.00	0.00
<b>Parámetros de semaforización</b>					
<input type="checkbox"/> 0 <input type="checkbox"/> 59.99 <input type="checkbox"/> 60.00 <input type="checkbox"/> 79.99 <input type="checkbox"/> 80.00 <input type="checkbox"/> 130	Sentido del Indicador	Línea Base (meta valor)	Año (Línea base)		
<span style="color: red;">■</span> <span style="color: yellow;">■</span> <span style="color: green;">■</span>	Ascendente	No disponible	No disponible		

#### Variables del Indicador

Nombre de la Variable	Unidad de medida	Tipo de Acumulación
Número de actualizaciones de los sistemas informáticos (realizado)	Actualización	Valor presente
Número de actualizaciones de los sistemas informáticos (programado)	Actualización	Valor presente

**Fuente de Información**

**Medios de verificación**

**Supuestos**

**Observaciones**

Id\_mir

- 1 El presente documento despliega la información perteneciente a los indicadores estratégicos y gestión de aquellos programas presupuestarios que proveen de bienes y servicios que generan valor público a la ciudadanía jalisciense
- 2 Se muestra el número del Componente relacionado con el indicador.

### GOBIERNO DEL ESTADO DE JALISCO PRESUPUESTO DE EGRESOS PARA EL EJERCICIO FISCAL 2021 Ficha Técnica de Indicador

#### Sistema de Evaluación del Desempeño (SED)

Gobierno del Estado de Jalisco Secretaría de la Hacienda Pública

#### Datos del Programa

**Vigilancia y cumplimiento de los derechos patrimoniales y personales de los Jaliscienses.**

Eje: Desarrollo Social

Tema: Acceso a la justicia para todas y todos

#### ¿Quién gasta?

17	Unidad Presupuestal	000	Unidad Responsable	00405	Unidad Ejecutora del Gasto
	Procuraduría Social		Procuraduría Social		Dirección de Visitaduría

#### ¿Para qué se gasta?

Finalidad	Función	Subfunción
Gobierno	Justicia	Derechos Humanos

#### Presupuesto asignado al Programa Presupuestario

Monto

#### Objetivos

Nivel	Clave Componente	Resumen Narrativo
Fin		

#### Datos del Indicador

Denominación	Método de cálculo
Porcentaje de la población vulnerable por carencias sociales	$(\text{Población vulnerable por carencias sociales con respecto al total de la población. (Realizado)} / \text{Población vulnerable por carencias sociales con respecto al total de la población. (Programado)}) * 100$

#### Descripción del Indicador

Población que presenta una o más carencias sociales relacionadas con los siguientes indicadores: \_x000D\_ 1. Rezago educativo \_x000D\_ 2. Acceso a los servicios de salud. \_x000D\_ 3. Acceso a la seguridad social. \_x000D\_ 4. Calidad y espacios de la vivienda. \_x000D\_ 5. Servicios básicos en la vivienda. \_x000D\_ 6. Acceso a la alimentación, pero cuyo ingreso es superior a la línea de bienestar.

Tipo de Indicador	Estratégico	Dimensión del Indicador	Eficacia	Año de Medición del Resultado	2021
Cobertura	Estatal	Frecuencia de Medición	Bienal		

#### Desagregado meta valor por género

	Meta Institucional	Meta Valor	Unidad de medida (meta valor)	Hombre	Mujer
Parámetros de semaforización	100%	36	Porcentaje	0.00	0.00
130	80.00	79.99	60.00	59.99	0
<div style="display: flex; justify-content: space-around; width: 100px;"> <div style="width: 15px; height: 15px; background-color: red; margin: 2px;"></div> <div style="width: 15px; height: 15px; background-color: yellow; margin: 2px;"></div> <div style="width: 15px; height: 15px; background-color: green; margin: 2px;"></div> </div>	Sentido del Indicador	Línea Base (meta valor)	Año (Línea base)		
	Descendente	36	2008		

#### Variables del Indicador

Nombre de la Variable	Unidad de medida	Tipo de Acumulación
Población vulnerable por carencias sociales con respecto al total de la población. (realizado)	Porcentaje	Suma
Población vulnerable por carencias sociales con respecto al total de la población. (programado)	Porcentaje	Suma

Fuente de Información

Medios de verificación

Supuestos

Observaciones

Id\_ mir

- 1 El presente documento despliega la información perteneciente a los indicadores estratégicos y gestión de aquellos programas presupuestarios que proveen de bienes y servicios que generan valor público a la ciudadanía jalisciense
- 2 Se muestra el número del Componente relacionado con el indicador.

### GOBIERNO DEL ESTADO DE JALISCO PRESUPUESTO DE EGRESOS PARA EL EJERCICIO FISCAL 2021 Ficha Técnica de Indicador

#### Sistema de Evaluación del Desempeño (SED)

Gobierno del Estado de JaliscoSecretaría de la Hacienda Pública

#### Datos del Programa

**Vigilancia y cumplimiento de los derechos patrimoniales y personales de los Jaliscienses.**

Eje: Desarrollo Social

Tema: Acceso a la justicia para todas y todos

#### ¿Quién gasta?

17	Unidad Presupuestal	000	Unidad Responsable	00405	Unidad Ejecutora del Gasto
	Procuraduría Social		Procuraduría Social		Dirección de Visitaduría

#### ¿Para qué se gasta?

Finalidad	Función	Subfunción
Gobierno	Justicia	Derechos Humanos

#### Presupuesto asignado al Programa Presupuestario

Monto

#### Objetivos

Nivel	Clave Componente	Resumen Narrativo
Propósito		

#### Datos del Indicador

Denominación	Método de cálculo
Personas asistidas jurídicamente en la Procuraduría Social	(Número de usuarios que recibieron el servicio de asesoría jurídica. (Realizado)/Número de usuarios que recibieron el servicio de asesoría jurídica. (Programado))*100

#### Descripción del Indicador

Este indicador se refiere al número de usuarios que recibieron el servicio de asesoría jurídica.

Tipo de Indicador	<input type="text" value="Estratégico"/>	Dimensión del Indicador	<input type="text" value="Eficacia"/>	Año de Medición del Resultado	<input type="text" value="2021"/>
Cobertura	<input type="text" value="Estatal"/>	Frecuencia de Medición	<input type="text" value="Mensual"/>		

	Meta Institucional	Meta Valor	Unidad de medida (meta valor)	Desagregado meta valor por género	
Parámetros de semaforización	<input type="text" value="100%"/>	<input type="text" value="37,076"/>	<input type="text" value="Usuario"/>	Hombre	Mujer
<input type="text" value="0"/> <input type="text" value="59.99"/> <input type="text" value="60.00"/> <input type="text" value="79.99"/> <input type="text" value="80.00"/> <input type="text" value="130"/>	Sentido del Indicador	Línea Base (meta valor)	Año (Línea base)		
	<input type="text" value="Ascendente"/>	<input type="text" value="74,129"/>	<input type="text" value="2007"/>		

#### Variables del Indicador

Nombre de la Variable	Unidad de medida	Tipo de Acumulación
Número de usuarios que recibieron el servicio de asesoría jurídica. (realizado)	<input type="text" value="Usuario"/>	<input type="text" value="Suma"/>
Número de usuarios que recibieron el servicio de asesoría jurídica. (programado)	<input type="text" value="Usuario"/>	<input type="text" value="Suma"/>

Fuente de Información

Medios de verificación

Supuestos

Observaciones

Id\_mir

- 1 El presente documento despliega la información perteneciente a los indicadores estratégicos y gestión de aquellos programas presupuestarios que proveen de bienes y servicios que generan valor público a la ciudadanía jalisciense
- 2 Se muestra el número del Componente relacionado con el indicador.

**GOBIERNO DEL ESTADO DE JALISCO**  
**PRESUPUESTO DE EGRESOS PARA EL EJERCICIO FISCAL 2021**

**Ficha Técnica de Indicador**

**Sistema de Evaluación del Desempeño (SED)**

Gobierno del Estado de Jalisco Secretaría de la Hacienda Pública

**Datos del Programa**

**Vigilancia y cumplimiento de los derechos patrimoniales y personales de los Jaliscienses.**

Eje: Desarrollo Social

Tema: Acceso a la justicia para todas y todos

**¿Quién gasta?**

17	Unidad Presupuestal	000	Unidad Responsable	00405	Unidad Ejecutora del Gasto
	Procuraduría Social		Procuraduría Social		Dirección de Visitaduría

**¿Para qué se gasta?**

Finalidad	Función	Subfunción
Gobierno	Justicia	Derechos Humanos

**Presupuesto asignado al Programa Presupuestario**

Monto

**Objetivos**

Nivel	Clave Componente	Resumen Narrativo
Componente	A3	Visitas de inspección general y especial realizadas a oficinas del Registro Civil y Registro Público del estado de Jalisco

**Datos del Indicador**

Denominación	Método de cálculo
Total de visitas de inspección realizadas a oficinas del Registro Civil	(Número de visitas de inspección realizadas a oficinas del Registro Civil (Realizado) / Número de visitas de inspección realizadas a oficinas del Registro Civil (Programado))*100

**Descripción del Indicador**

Este indicador mide el total de visitas de inspección realizadas a oficinas del Registro Civil

Tipo de Indicador	Dimensión del Indicador	Año de Medición del Resultado	
Gestión	Eficacia	2021	
Cobertura	Frecuencia de Medición		
Estatral	Trimestral		

**Desagregado meta valor por género**

	Meta Institucional	Meta Valor	Unidad de medida (meta valor)	Hombre	Mujer
	100%	400	Visita	0.00	0.00
<b>Parámetros de semaforización</b>					
0   59.99   60.00   79.99   80.00   130					
<div style="display: flex; justify-content: space-around; width: 100%;"> <div style="width: 15%; height: 15px; background-color: red;"></div> <div style="width: 15%; height: 15px; background-color: yellow;"></div> <div style="width: 15%; height: 15px; background-color: green;"></div> </div>	Sentido del Indicador	Línea Base (meta valor)	Año (Línea base)		
	Ascendente	No disponible	No disponible		

**VARIABLES DEL INDICADOR**

Nombre de la Variable	Unidad de medida	Tipo de Acumulación
Número de visitas de inspección realizadas a oficinas del Registro Civil (realizado)	Visita	Suma
Número de visitas de inspección realizadas a oficinas del Registro Civil (programado)	Visita	Suma

**Fuente de Información**

**Medios de verificación**

**Supuestos**

**Observaciones**

**Id\_mir**

- 1 El presente documento despliega la información perteneciente a los indicadores estratégicos y gestión de aquellos programas presupuestarios que proveen de bienes y servicios que generan valor público a la ciudadanía jalisciense
- 2 Se muestra el número del Componente relacionado con el indicador.

**GOBIERNO DEL ESTADO DE JALISCO**  
**PRESUPUESTO DE EGRESOS PARA EL EJERCICIO FISCAL 2021**  
**Ficha Técnica de Indicador**

**Sistema de Evaluación del Desempeño (SED)**

Gobierno del Estado de Jalisco Secretaría de la Hacienda Pública

**Datos del Programa**

**Vigilancia y cumplimiento de los derechos patrimoniales y personales de los Jaliscienses.**

Eje: Desarrollo Social

Tema: Acceso a la justicia para todas y todos

**¿Quién gasta?**

17	Unidad Presupuestal	000	Unidad Responsable	00405	Unidad Ejecutora del Gasto
	Procuraduría Social		Procuraduría Social		Dirección de Visitaduría

**¿Para qué se gasta?**

Finalidad	Función	Subfunción
Gobierno	Justicia	Derechos Humanos

**Presupuesto asignado al Programa Presupuestario**

Monto

**Objetivos**

Nivel	Clave Componente	Resumen Narrativo
Componente	C2	Visitas realizadas a organismos de asistencia social, cárceles municipales y estatales

**Datos del Indicador**

Denominación	Método de cálculo
Total de visitas de inspección realizadas a organismos de asistencia social	(Número de visitas de inspección a organismos de asistencia social (Realizado) / Número de visitas de inspección a organismos de asistencia social (Programado))*100

**Descripción del Indicador**  
Este indicador muestra el total de visitas de inspección realizadas a organismos de asistencia social

Tipo de Indicador	Estratégico	Dimensión del Indicador	Eficacia	Año de Medición del Resultado	2021
Cobertura	Estatal	Frecuencia de Medición	Mensual		

**Desagregado meta valor por género**

Parámetros de semaforización						Meta Institucional	Meta Valor	Unidad de medida (meta valor)	Hombre	Mujer
0	59.99	60.00	79.99	80.00	130	100%	360	Visita	0.00	0.00
						Sentido del Indicador	Línea Base (meta valor)	Año (Línea base)		
						Ascendente	No disponible	No disponible		

**Variables del Indicador**

Nombre de la Variable	Unidad de medida	Tipo de Acumulación
Número de visitas de inspección a organismos de asistencia social (realizado)	Visita	Suma
Número de visitas de inspección a organismos de asistencia social (programado)	Visita	Suma

**Fuente de Información**

**Medios de verificación**

**Supuestos**

**Observaciones**

**Id\_mir**

- 1 El presente documento despliega la información perteneciente a los indicadores estratégicos y gestión de aquellos programas presupuestarios que proveen de bienes y servicios que generan valor público a la ciudadanía jalisciense
- 2 Se muestra el número del Componente relacionado con el indicador.

### GOBIERNO DEL ESTADO DE JALISCO PRESUPUESTO DE EGRESOS PARA EL EJERCICIO FISCAL 2021 Ficha Técnica de Indicador

#### Sistema de Evaluación del Desempeño (SED)

Gobierno del Estado de JaliscoSecretaría de la Hacienda Pública

#### Datos del Programa

**Vigilancia y cumplimiento de los derechos patrimoniales y personales de los Jaliscienses.**

Eje: Desarrollo Social

Tema: Acceso a la justicia para todas y todos

#### ¿Quién gasta?

17	Unidad Presupuestal	000	Unidad Responsable	00405	Unidad Ejecutora del Gasto
	Procuraduría Social		Procuraduría Social		Dirección de Visitaduría

#### ¿Para qué se gasta?

Finalidad	Función	Subfunción
Gobierno	Justicia	Derechos Humanos

#### Presupuesto asignado al Programa Presupuestario

Monto

#### Objetivos

Nivel	Clave Componente	Resumen Narrativo
Componente	A1	Observaciones realizadas en visitas a Organismos de Asistencia Social, Cárceles Registro Civiles y Registros Públicos

#### Datos del Indicador

Denominación	Método de cálculo
Total de observaciones realizadas a cárceles municipales y estatales	(Número de observaciones en cárceles municipales y estatales (Realizado) / Número de observaciones en cárceles municipales y estatales (Programado))*100

#### Descripción del Indicador

Este indicador mide el total de observaciones realizadas a cárceles municipales y estatales

Tipo de Indicador	Gestión	Dimensión del Indicador	Eficacia	Año de Medición del Resultado	2021
Cobertura	Estatal	Frecuencia de Medición	Mensual		

#### Desagregado meta valor por género

	Meta Institucional	Meta Valor	Unidad de medida (meta valor)	Hombre	Mujer
Parámetros de semaforización	100%	180	Observación	0.00	0.00
<div style="display: flex; justify-content: space-around; width: 100%;"> <div style="text-align: center;">0</div> <div style="text-align: center;">59.99</div> <div style="text-align: center;">60.00</div> <div style="text-align: center;">79.99</div> <div style="text-align: center;">80.00</div> <div style="text-align: center;">130</div> </div>	Sentido del Indicador	Línea Base (meta valor)	Año (Línea base)		
<div style="display: flex; justify-content: space-around; width: 100%;"> <div style="text-align: center;">■</div> <div style="text-align: center;">■</div> <div style="text-align: center;">■</div> <div style="text-align: center;">■</div> <div style="text-align: center;">■</div> </div>	Ascendente	No disponible	No disponible		

#### Variables del Indicador

Nombre de la Variable	Unidad de medida	Tipo de Acumulación
Número de observaciones en cárceles municipales y estatales (realizado)	Observación	Suma
Número de observaciones en cárceles municipales y estatales (programado)	Observación	Suma

Fuente de Información

Medios de verificación

Supuestos

Observaciones

Id\_mir

1 El presente documento despliega la información perteneciente a los indicadores estratégicos y gestión de aquellos programas presupuestarios que proveen de bienes y servicios que generan valor público a la ciudadanía jalisciense

2 Se muestra el número del Componente relacionado con el indicador.

1814

### GOBIERNO DEL ESTADO DE JALISCO PRESUPUESTO DE EGRESOS PARA EL EJERCICIO FISCAL 2021 Ficha Técnica de Indicador

#### Sistema de Evaluación del Desempeño (SED)

Gobierno del Estado de Jalisco		Secretaría de la Hacienda Pública	
<b>Datos del Programa</b>			
<b>Órgano Interno de Control</b>			
Eje: Gobierno efectivo e integridad pública		Tema: Administración Pública	
<b>¿Quién gasta?</b>			
18	Unidad Presupuestal	000	Unidad Responsable
Contraloría del Estado		Contraloría del Estado	
00406	Unidad Ejecutora del Gasto	Despacho del Contralor	
<b>¿Para qué se gasta?</b>			
Gobierno	Función	Subfunción	
Coordinación de la Política de Gobierno		Función Pública	
<b>Presupuesto asignado al Programa Presupuestario</b>			
Monto		\$7,578,951.56	
<b>Objetivos</b>			
Fin	Clave Componente	Resumen Narrativo	
<b>Datos del Indicador</b>			
<b>Denominación</b>		<b>Método de cálculo</b>	
Posición de Jalisco en la métrica de gobierno abierto		$\left( \frac{\text{Posición de Jalisco en la Métrica de Gobierno abierto (Realizado)}}{\text{Posición de Jalisco en la Métrica de Gobierno abierto (Programado)}} \right) * 100$	
<b>Descripción del Indicador</b>			
Se refiere a la posición de Jalisco en la Métrica de Gobierno abierto. La Métrica analiza el acceso a la información que tienen las y los ciudadanos para conocer las acciones de gobierno y, a su vez, en qué medida es posible incidir en su gestión.			
<b>Tipo de Indicador</b>	Estratégico	<b>Dimensión del Indicador</b>	Eficacia
<b>Cobertura</b>	Estatatal	<b>Frecuencia de Medición</b>	Bienal
		<b>Año de Medición del Resultado</b>	2021
<b>Desagregado meta valor por género</b>			
		<b>Meta Institucional</b>	<b>Meta Valor</b>
		100%	4
		<b>Unidad de medida (meta valor)</b>	<b>Desagregado meta valor por género</b>
		Posición	<b>Hombre</b> <b>Mujer</b>
			0.00    0.00
<b>Parámetros de semaforización</b>			
130	80.00	79.99	60.00
59.99	0		
		<b>Sentido del Indicador</b>	<b>Línea Base (meta valor)</b>
		Descendente	3
		<b>Año (Línea base)</b>	
		2017	
<b>Variabes del Indicador</b>			
<b>Nombre de la Variable</b>		<b>Unidad de medida</b>	<b>Tipo de Acumulación</b>
Posición de Jalisco en la Métrica de Gobierno abierto (realizado)		Posición	Suma
Posición de Jalisco en la Métrica de Gobierno abierto (programado)		Posición	Suma
<b>Fuente de Información</b>			
INAI, CIDE. Informe de resultados de la Métrica de Gobierno Abierto, México 2019.			
<b>Medios de verificación</b>			
<b>Supuestos</b>			
<b>Observaciones</b>			
<b>Id_mir</b>			
9169			

- 1 El presente documento despliega la información perteneciente a los indicadores estratégicos y gestión de aquellos programas presupuestarios que proveen de bienes y servicios que generan valor público a la ciudadanía jalisciense
- 2 Se muestra el número del Componente relacionado con el indicador.

**GOBIERNO DEL ESTADO DE JALISCO**  
**PRESUPUESTO DE EGRESOS PARA EL EJERCICIO FISCAL 2021**

**Ficha Técnica de Indicador**

**Sistema de Evaluación del Desempeño (SED)**

<b>Gobierno del Estado de Jalisco</b>		<b>Secretaría de la Hacienda Pública</b>	
<b>Datos del Programa</b>			
<b>Órgano Interno de Control</b>			
Eje: Gobierno efectivo e integridad pública		Tema: Administración Pública	
<b>¿Quién gasta?</b>			
18	Unidad Presupuestal	000	Unidad Responsable
Contraloría del Estado		Contraloría del Estado	
00406	Unidad Ejecutora del Gasto	Despacho del Contralor	
<b>¿Para qué se gasta?</b>			
Gobierno	Función	Subfunción	
Coordinación de la Política de Gobierno		Función Pública	
<b>Presupuesto asignado al Programa Presupuestario</b>			
Monto		\$7,578,951.56	
<b>Objetivos</b>			
Propósito	Clave Componente	Resumen Narrativo	
<b>Datos del Indicador</b>			
<b>Denominación</b>		<b>Método de cálculo</b>	
Porcentaje de servidores públicos que asisten cuando menos a un evento de capacitación al año		$(\text{Número de servidores públicos que asisten a por lo menos una capacitación al año con respecto al total de servidores públicos (Realizado)} / \text{Número de servidores públicos que asisten a por lo menos una capacitación al año con respecto al total de servidores públicos (Programado)}) * 100$	
<b>Descripción del Indicador</b>			
Es la proporción de servidores públicos que acuden cuando menos a un evento de capacitación, respecto del total de servidores públicos.			
<b>Tipo de Indicador</b>	Estratégico	<b>Dimensión del Indicador</b>	Eficacia
<b>Cobertura</b>	Estatral	<b>Frecuencia de Medición</b>	Mensual
		<b>Año de Medición del Resultado</b>	
		2021	
		<b>Desagregado meta valor por género</b>	
		<b>Meta Institucional</b>	<b>Meta Valor</b>
		100%	50
		<b>Unidad de medida (meta valor)</b>	<b>Hombre</b>
		Porcentaje	0.00
		<b>Mujer</b>	0.00
		<b>Sentido del Indicador</b>	<b>Línea Base (meta valor)</b>
		Ascendente	10
		<b>Año (Línea base)</b>	2019
<b>Variables del Indicador</b>			
<b>Nombre de la Variable</b>		<b>Unidad de medida</b>	<b>Tipo de Acumulación</b>
Número de servidores públicos que asisten a por lo menos una capacitación al año con respecto al total de servidores públicos (realizado)		Porcentaje	Suma
Número de servidores públicos que asisten a por lo menos una capacitación al año con respecto al total de servidores públicos (programado)		Porcentaje	Suma
<b>Fuente de Información</b>			
Secretaría de Administración, Gobierno de Jalisco, 2020.			
<b>Medios de verificación</b>			
<b>Supuestos</b>			
<b>Observaciones</b>			
<b>Id_mir</b>			
9170			

- 1 El presente documento despliega la información perteneciente a los indicadores estratégicos y gestión de aquellos programas presupuestarios que proveen de bienes y servicios que generan valor público a la ciudadanía jalisciense
- 2 Se muestra el número del Componente relacionado con el indicador.



### GOBIERNO DEL ESTADO DE JALISCO PRESUPUESTO DE EGRESOS PARA EL EJERCICIO FISCAL 2021 Ficha Técnica de Indicador

#### Sistema de Evaluación del Desempeño (SED)

Gobierno del Estado de Jalisco Secretaría de la Hacienda Pública

#### Datos del Programa

Órgano Interno de Control

Eje: Gobierno efectivo e integridad pública Tema: Administración Pública

#### ¿Quién gasta?

18	Unidad Presupuestal	000	Unidad Responsable	00406	Unidad Ejecutora del Gasto
	Contraloría del Estado		Contraloría del Estado		Despacho del Contralor

#### ¿Para qué se gasta?

Finalidad	Función	Subfunción
Gobierno	Coordinación de la Política de Gobierno	Función Pública

#### Presupuesto asignado al Programa Presupuestario

Monto \$7,578,951.56

#### Objetivos

Nivel	Clave Componente	Resumen Narrativo
Componente	C1	Atención y seguimiento otorgado a los documentos recibidos y expedidos por la Contraloría del Estado.

#### Datos del Indicador

Denominación	Método de cálculo
Total de atenciones y seguimientos otorgados a los oficios	(Número de atenciones y seguimientos otorgados a los oficios recibidos y expedidos (Realizado) / Número de atenciones y seguimientos otorgados a los oficios recibidos y expedidos (Programado))*100

Descripción del Indicador  
Total de oficios ingresados y expedidos

Tipo de Indicador	Estratégico	Dimensión del Indicador	Eficacia	Año de Medición del Resultado	2021
Cobertura	Estatal	Frecuencia de Medición	Mensual		

Desagregado meta valor por género						
Parámetros de semaforización		Meta Institucional	Meta Valor	Unidad de medida (meta valor)	Hombre	Mujer
0	59.99	100%	16,500	Oficio	0.00	0.00
60.00	79.99	Sentido del Indicador	Línea Base (meta valor)	Año (Línea base)		
80.00	130	Ascendente	16,000	2014		

#### Variables del Indicador

Nombre de la Variable	Unidad de medida	Tipo de Acumulación
Número de atenciones y seguimientos otorgados a los oficios recibidos y expedidos (realizado)	Oficio	Suma
Número de atenciones y seguimientos otorgados a los oficios recibidos y expedidos (programado)	Oficio	Suma

Fuente de Información Sistema de Gestión Documental, en la Oficialía de Partes

Medios de verificación Reportes del Sistema de Gestión Documental a cargo de la oficialía de partes.

Supuestos Las instituciones públicas y privadas, la sociedad civil y la ciudadanía que solicitan atenciones y seguimientos a temáticas relacionadas con las funciones de la Contraloría del Estado, envían en tiempo y forma los documentos para su atención oportuna.

Observaciones

Id\_mir 10783

- 1 El presente documento despliega la información perteneciente a los indicadores estratégicos y gestión de aquellos programas presupuestarios que proveen de bienes y servicios que generan valor público a la ciudadanía jalisciense
- 2 Se muestra el número del Componente relacionado con el indicador.

**GOBIERNO DEL ESTADO DE JALISCO**  
**PRESUPUESTO DE EGRESOS PARA EL EJERCICIO FISCAL 2021**

**Ficha Técnica de Indicador**

**Sistema de Evaluación del Desempeño (SED)**

Gobierno del Estado de Jalisco Secretaría de la Hacienda Pública

**Datos del Programa**

**Órgano Interno de Control**

Eje: Gobierno efectivo e integridad pública Tema: Administración Pública

**¿Quién gasta?**

18	Unidad Presupuestal	000	Unidad Responsable	00406	Unidad Ejecutora del Gasto
	Contraloría del Estado		Contraloría del Estado		Despacho del Contralor

**¿Para qué se gasta?**

Finalidad	Función	Subfunción
Gobierno	Coordinación de la Política de Gobierno	Función Pública

**Presupuesto asignado al Programa Presupuestario**

Monto

**Objetivos**

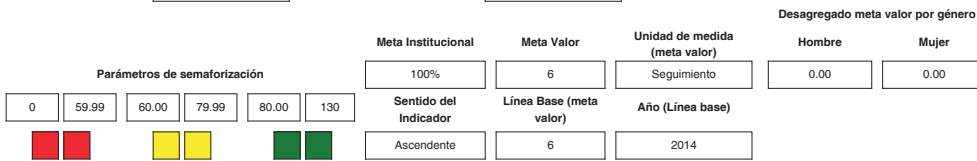
Nivel	Clave Componente	Resumen Narrativo
Componente	C2	Acciones estratégicas de planeación, seguimiento, evaluación e innovación implementadas en las Direcciones y Organismos de la Contraloría.

**Datos del Indicador**

Denominación	Método de cálculo
Total de acciones estratégicas de planeación, seguimiento, evaluación e innovación implementadas	$(\text{Número de acciones estratégicas de planeación, seguimiento, evaluación e innovación implementadas (Realizado)} / \text{Número de acciones estratégicas de planeación, seguimiento, evaluación e innovación implementadas (Programado)}) * 100$

**Descripción del Indicador**  
Total de documentos de seguimiento por cada dirección

Tipo de Indicador	Estratégico	Dimensión del Indicador	Eficacia	Año de Medición del Resultado	2021
Cobertura	Estatral	Frecuencia de Medición	Bimestral		



**Variabes del Indicador**

Nombre de la Variable	Unidad de medida	Tipo de Acumulación
Número de acciones estratégicas de planeación, seguimiento, evaluación e innovación implementadas (realizado)	Seguimiento	Suma
Número de acciones estratégicas de planeación, seguimiento, evaluación e innovación implementadas (programado)	Seguimiento	Suma

**Fuente de Información**

**Medios de verificación**

**Supuestos**

**Observaciones**

**Id\_mir**

- 1 El presente documento despliega la información perteneciente a los indicadores estratégicos y gestión de aquellos programas presupuestarios que proveen de bienes y servicios que generan valor público a la ciudadanía jalisciense
- 2 Se muestra el número del Componente relacionado con el indicador.

### GOBIERNO DEL ESTADO DE JALISCO PRESUPUESTO DE EGRESOS PARA EL EJERCICIO FISCAL 2021 Ficha Técnica de Indicador

#### Sistema de Evaluación del Desempeño (SED)

Gobierno del Estado de Jalisco Secretaría de la Hacienda Pública

#### Datos del Programa

Órgano Interno de Control

Eje: Gobierno efectivo e integridad pública Tema: Administración Pública

#### ¿Quién gasta?

18	Unidad Presupuestal	000	Unidad Responsable	00406	Unidad Ejecutora del Gasto
	Contraloría del Estado		Contraloría del Estado		Despacho del Contralor

#### ¿Para qué se gasta?

Finalidad	Función	Subfunción
Gobierno	Coordinación de la Política de Gobierno	Función Pública

#### Presupuesto asignado al Programa Presupuestario

Monto \$7,578,951.56

#### Objetivos

Nivel	Clave Componente	Resumen Narrativo
Componente	F3	Acciones conjuntas con los Órganos Internos de Control municipales realizadas para el fortalecimiento del Sistema Municipal de Control y Evaluación Gubernamental.

#### Datos del Indicador

Denominación	Método de cálculo
Total de documentos realizados en conjunto con los Órganos Internos de Control municipales	(Número de documentos realizadas de acuerdo al Plan de Trabajo con los Órganos Internos de Control municipales (Realizado) / Número de documentos realizadas de acuerdo al Plan de Trabajo con los Órganos Internos de Control municipales (Programado))*100

Descripción del Indicador  
Total de sesiones ordinarias programadas en el Plan de Trabajo

Tipo de Indicador	Gestión	Dimensión del Indicador	Eficiencia	Año de Medición del Resultado	2021
Cobertura	Estatal	Frecuencia de Medición	Anual		

Desagregado meta valor por género						
Parámetros de semaforización		Meta Institucional	Meta Valor	Unidad de medida (meta valor)	Hombre	Mujer
0	59.99	100%	1	Documento	0.00	0.00
60.00	79.99	Sentido del Indicador	Línea Base (meta valor)	Año (Línea base)		
80.00	130	Ascendente	1	2014		

#### Variables del Indicador

Nombre de la Variable	Unidad de medida	Tipo de Acumulación
Número de documentos realizadas de acuerdo al Plan de Trabajo con los Órganos Internos de Control municipales (realizado)	Documento	Suma
Número de documentos realizadas de acuerdo al Plan de Trabajo con los Órganos Internos de Control municipales (programado)	Documento	Suma

Fuente de Información Plan de Trabajo de la Comisión de Contralores Municipios-Estado en el Despacho del Titular

Medios de verificación Plan de Trabajo de la Comisión de Contralores Municipios-Estado, disponible en el Despacho de la Titular y en la página web de la Contraloría.

Supuestos Los Órganos Internos de Control de los municipios que integran el estado de Jalisco, tienen el interés de trabajar conjuntamente con la Contraloría del Estado.

Observaciones

Id. mir 10785

- 1 El presente documento despliega la información perteneciente a los indicadores estratégicos y gestión de aquellos programas presupuestarios que proveen de bienes y servicios que generan valor público a la ciudadanía jalisciense
- 2 Se muestra el número del Componente relacionado con el indicador.

### GOBIERNO DEL ESTADO DE JALISCO PRESUPUESTO DE EGRESOS PARA EL EJERCICIO FISCAL 2021

#### Ficha Técnica de Indicador

#### Sistema de Evaluación del Desempeño (SED)

Gobierno del Estado de Jalisco		Secretaría de la Hacienda Pública	
<b>Datos del Programa</b>			
<b>Órgano Interno de Control</b>			
Eje: Gobierno efectivo e integridad pública		Tema: Administración Pública	
<b>¿Quién gasta?</b>			
18	Unidad Presupuestal	000	Unidad Responsable
Contraloría del Estado		Contraloría del Estado	
00406	Unidad Ejecutora del Gasto	Despacho del Contralor	
<b>¿Para qué se gasta?</b>			
Gobierno	Función	Subfunción	
Coordinación de la Política de Gobierno		Función Pública	
<b>Presupuesto asignado al Programa Presupuestario</b>			
Monto		\$7,578,951.56	
<b>Objetivos</b>			
Componente	Clave Componente	Resumen Narrativo	
C4		Atención otorgada por parte de la Contralora a los temas vinculados con la sociedad civil, las instituciones y ciudadanía.	
<b>Datos del Indicador</b>			
<b>Denominación</b>		<b>Método de cálculo</b>	
Total de atenciones otorgadas por la Contralora a las convocatorias hechas para la vinculación con la sociedad civil, instituciones y ciudadanía		(Número de atenciones otorgadas por la Contralora a las convocatorias hechas por parte de la sociedad civil, instituciones y ciudadanía (Realizado) / Número de atenciones otorgadas por la Contralora a las convocatorias hechas por parte de la sociedad civil, instituciones y ciudadanía (Programado))*100	
<b>Descripción del Indicador</b>			
Este indicador mide las atenciones que la Controla del estado de Jalisco realiza para la vinculación con la Sociedad Civil, Instituciones y Ciudadanía.			
<b>Tipo de Indicador</b>	Gestión	<b>Dimensión del Indicador</b>	Eficacia
<b>Cobertura</b>	Estatal	<b>Frecuencia de Medición</b>	Mensual
<b>Parámetros de semaforización</b>		<b>Meta Institucional</b>	<b>Meta Valor</b>
0	59.99	100%	60
60.00	79.99	<b>Sentido del Indicador</b>	<b>Línea Base (meta valor)</b>
80.00	130	Ascendente	50
<b>Unidad de medida (meta valor)</b>		<b>Año (Línea base)</b>	
Convocatoria		2014	
<b>Desagregado meta valor por género</b>			
Hombre		Mujer	
0.00		0.00	
<b>Variables del Indicador</b>			
<b>Nombre de la Variable</b>		<b>Unidad de medida</b>	<b>Tipo de Acumulación</b>
Número de atenciones otorgadas por la Contralora a las convocatorias hechas por parte de la sociedad civil, instituciones y ciudadanía (realizado)		Convocatoria	Suma
Número de atenciones otorgadas por la Contralora a las convocatorias hechas por parte de la sociedad civil, instituciones y ciudadanía (programado)		Convocatoria	Suma
<b>Fuente de Información</b>			
Agenda del Privada de la Titular, en el Despacho del Titular			
<b>Medios de verificación</b>			
Agenda Pública de la Contralora.			
<b>Supuestos</b>			
La sociedad civil, las instituciones públicas y privadas cuentan con el interés y compromiso de trabajar de manera conjunta con la Contraloría del estado de Jalisco.			
<b>Observaciones</b>			
<b>id_mir</b>			
10786			

1 El presente documento despliega la información perteneciente a los indicadores estratégicos y gestión de aquellos programas presupuestarios que proveen de bienes y servicios que generan valor público a la ciudadanía jalisciense

2 Se muestra el número del Componente relacionado con el indicador.

### GOBIERNO DEL ESTADO DE JALISCO PRESUPUESTO DE EGRESOS PARA EL EJERCICIO FISCAL 2021 Ficha Técnica de Indicador

#### Sistema de Evaluación del Desempeño (SED)

Gobierno del Estado de JaliscoSecretaría de la Hacienda Pública

#### Datos del Programa

#### Prosecución de faltas Administrativas y Hechos de Corrupción

Eje: Gobierno efectivo e integridad públicaTema: Corrupción e impunidad

#### ¿Quién gasta?

18	Unidad Presupuestal	000	Unidad Responsable	00407	Unidad Ejecutora del Gasto
	Contraloría del Estado		Contraloría del Estado		Dirección General Jurídica de la Contraloría del Estado

#### ¿Para qué se gasta?

Finalidad	Función	Subfunción
Gobierno	Coordinación de la Política de Gobierno	Función Pública

#### Presupuesto asignado al Programa Presupuestario

Monto

#### Objetivos

Nivel	Clave Componente	Resumen Narrativo
Fin		

#### Datos del Indicador

Denominación	Método de cálculo
Posición de Jalisco en la métrica de gobierno abierto	$(\text{Posición de Jalisco en la Métrica de Gobierno abierto (Realizado)} / \text{Posición de Jalisco en la Métrica de Gobierno abierto (Programado)}) * 100$

**Descripción del Indicador**  
Se refiere a la posición de Jalisco en la Métrica de Gobierno abierto. La Métrica analiza el acceso a la información que tienen las y los ciudadanos para conocer las acciones de gobierno y, a su vez, en qué medida es posible incidir en su gestión.

<b>Tipo de Indicador</b>	<input type="text" value="Estratégico"/>	<b>Dimensión del Indicador</b>	<input type="text" value="Eficacia"/>	<b>Año de Medición del Resultado</b>	<input type="text" value="2021"/>
<b>Cobertura</b>	<input type="text" value="Estatal"/>	<b>Frecuencia de Medición</b>	<input type="text" value="Bienal"/>		

	Meta Institucional	Meta Valor	Unidad de medida (meta valor)	Desagregado meta valor por género													
Parámetros de semaforización	<input type="text" value="100%"/>	<input type="text" value="4"/>	<input type="text" value="Posición"/>	Hombre	Mujer												
<table style="display: inline-table; border: none;"> <tr> <td style="border: 1px solid black; padding: 2px;">130</td> <td style="border: 1px solid black; padding: 2px;">80.00</td> <td style="border: 1px solid black; padding: 2px;">79.99</td> <td style="border: 1px solid black; padding: 2px;">60.00</td> <td style="border: 1px solid black; padding: 2px;">59.99</td> <td style="border: 1px solid black; padding: 2px;">0</td> </tr> <tr> <td style="background-color: red; width: 15px; height: 15px;"></td> <td style="background-color: red; width: 15px; height: 15px;"></td> <td style="background-color: yellow; width: 15px; height: 15px;"></td> <td style="background-color: yellow; width: 15px; height: 15px;"></td> <td style="background-color: green; width: 15px; height: 15px;"></td> <td style="background-color: green; width: 15px; height: 15px;"></td> </tr> </table>	130	80.00	79.99	60.00	59.99	0							Sentido del Indicador	Línea Base (meta valor)	Año (Línea base)		
130	80.00	79.99	60.00	59.99	0												
	Descendente	<input type="text" value="3"/>	<input type="text" value="2017"/>														

#### Variables del Indicador

Nombre de la Variable	Unidad de medida	Tipo de Acumulación
Posición de Jalisco en la Métrica de Gobierno abierto (realizado)	<input type="text" value="Posición"/>	<input type="text" value="Suma"/>
Posición de Jalisco en la Métrica de Gobierno abierto (programado)	<input type="text" value="Posición"/>	<input type="text" value="Suma"/>

**Fuente de Información**

**Medios de verificación**

**Supuestos**

**Observaciones**

**Id\_mir**

- 1 El presente documento despliega la información perteneciente a los indicadores estratégicos y gestión de aquellos programas presupuestarios que proveen de bienes y servicios que generan valor público a la ciudadanía jalisciense
- 2 Se muestra el número del Componente relacionado con el indicador.

### GOBIERNO DEL ESTADO DE JALISCO PRESUPUESTO DE EGRESOS PARA EL EJERCICIO FISCAL 2021 Ficha Técnica de Indicador

#### Sistema de Evaluación del Desempeño (SED)

Gobierno del Estado de Jalisco		Secretaría de la Hacienda Pública	
<b>Datos del Programa</b>			
<b>Prosecución de faltas Administrativas y Hechos de Corrupción</b>			
Eje: Gobierno efectivo e integridad pública		Tema: Corrupción e impunidad	
<b>¿Quién gasta?</b>			
18	Unidad Presupuestal	000	Unidad Responsable
Contraloría del Estado		Contraloría del Estado	
00407	Unidad Ejecutora del Gasto	Dirección General Jurídica de la Contraloría del Estado	
<b>¿Para qué se gasta?</b>			
Gobierno	Función	Subfunción	
Coordinación de la Política de Gobierno		Función Pública	
<b>Presupuesto asignado al Programa Presupuestario</b>			
Monto		\$14,766,820.87	
<b>Objetivos</b>			
Propósito	Clave Componente	Resumen Narrativo	
<b>Datos del Indicador</b>			
<b>Denominación</b>		<b>Método de cálculo</b>	
Tasa de incidencia de corrupción por 100,000 habitantes		(Tasa de trámites donde la población tuvo contacto con algún servidor público y experimentó al menos un acto de corrupción por cada 100 mil habitantes. (Realizado)/Tasa de trámites donde la población tuvo contacto con algún servidor público y experimentó al menos un acto de corrupción por cada 100 mil habitantes. (Programado))*100	
<b>Descripción del Indicador</b>			
Mide la tasa de trámites donde la población tuvo contacto con algún servidor público y experimentó al menos un acto de corrupción por cada 100 mil habitantes.			
<b>Tipo de Indicador</b>	Estratégico	<b>Dimensión del Indicador</b>	Eficacia
<b>Cobertura</b>	Estatal	<b>Frecuencia de Medición</b>	Bienal
		<b>Desagregado meta valor por género</b>	
<b>Parámetros de semaforización</b>		<b>Meta Institucional</b>	<b>Meta Valor</b>
130	80.00	100%	22,698
79.99	60.00	<b>Sentido del Indicador</b>	<b>Unidad de medida (meta valor)</b>
59.99	0	Descendente	Tasa
0		<b>Línea Base (meta valor)</b>	<b>Hombre</b>
		32,437	0.00
		<b>Año (Línea base)</b>	<b>Mujer</b>
		2013	0.00
<b>Variables del Indicador</b>			
<b>Nombre de la Variable</b>		<b>Unidad de medida</b>	<b>Tipo de Acumulación</b>
Tasa de trámites donde la población tuvo contacto con algún servidor público y experimentó al menos un acto de corrupción por cada 100 mil habitantes. (realizado)		Tasa	Suma
Tasa de trámites donde la población tuvo contacto con algún servidor público y experimentó al menos un acto de corrupción por cada 100 mil habitantes. (programado)		Tasa	Suma
<b>Fuente de Información</b>	INEGI. Encuesta Nacional de Calidad e Impacto Gubernamental, 2019.		
<b>Medios de verificación</b>			
<b>Supuestos</b>			
<b>Observaciones</b>			
<b>id_mir</b>	9172		

1 El presente documento despliega la información perteneciente a los indicadores estratégicos y gestión de aquellos programas presupuestarios que proveen de bienes y servicios que generan valor público a la ciudadanía jalisciense

2 Se muestra el número del Componente relacionado con el indicador.

### GOBIERNO DEL ESTADO DE JALISCO PRESUPUESTO DE EGRESOS PARA EL EJERCICIO FISCAL 2021 Ficha Técnica de Indicador

#### Sistema de Evaluación del Desempeño (SED)

Gobierno del Estado de Jalisco Secretaría de la Hacienda Pública

#### Datos del Programa

#### Prosecución de faltas Administrativas y Hechos de Corrupción

Eje: Gobierno efectivo e integridad pública Tema: Corrupción e impunidad

#### ¿Quién gasta?

18	Unidad Presupuestal	000	Unidad Responsable	00407	Unidad Ejecutora del Gasto
	Contraloría del Estado		Contraloría del Estado		Dirección General Jurídica de la Contraloría del Estado

#### ¿Para qué se gasta?

Finalidad	Función	Subfunción
Gobierno	Coordinación de la Política de Gobierno	Función Pública

#### Presupuesto asignado al Programa Presupuestario

Monto \$14,766,820.87

#### Objetivos

Nivel	Clave Componente	Resumen Narrativo
Componente	F1	Representación jurídica oportuna realizada de todos los actos, procedimientos y asuntos administrativos en contra y de la Contraloría del Estado.

#### Datos del Indicador

Denominación	Método de cálculo
Representación jurídica oportuna realizada de todos los actos, procedimientos y asuntos administrativos en contra y de la Contraloría del Estado.	$((\text{total de asuntos atendidos})/(\text{total de asuntos recibidos}) * 100 (\text{Realizado}) / (\text{total de asuntos atendidos})/(\text{total de asuntos recibidos}) * 100 (\text{Programado}) * 100$

Descripción del Indicador  
Total de asuntos atendidos para la Representación jurídica oportuna realizada de todos los actos, procedimientos y asuntos administrativos en contra y de la Contraloría del Estado.

Tipo de Indicador	Estratégico	Dimensión del Indicador	Eficacia	Año de Medición del Resultado	2021
Cobertura	Estatal	Frecuencia de Medición	Mensual		

Parámetros de semaforización		Desagregado meta valor por género								
		Meta Institucional	Meta Valor	Unidad de medida (meta valor)	Hombre	Mujer				
0	59.99	60.00	79.99	80.00	130					
<span style="color: red;">■</span> <span style="color: red;">■</span>	<span style="color: yellow;">■</span> <span style="color: yellow;">■</span>	<span style="color: green;">■</span> <span style="color: green;">■</span>	100%	6,648	Actuación	0.00	0.00			
		Sentido del Indicador	Línea Base (meta valor)	Año (Línea base)						
		Ascendente	No disponible	No disponible						

#### Variables del Indicador

Nombre de la Variable	Unidad de medida	Tipo de Acumulación
$(\text{total de asuntos atendidos})/(\text{total de asuntos recibidos}) * 100 (\text{realizado})$	Actuación	Suma
$(\text{total de asuntos atendidos})/(\text{total de asuntos recibidos}) * 100 (\text{programado})$	Actuación	Suma

Fuente de Información Expedientes generados en la Dirección General Jurídica.

Medios de verificación Archivo de la Dirección General Jurídica.

Supuestos Existen Procesos de Notificación, Demandas e Inconformidades por violación a leyes, reglamentos y manuales que son competencia de la Contraloría del Estado

Observaciones

Id\_mir 9679

- 1 El presente documento despliega la información perteneciente a los indicadores estratégicos y gestión de aquellos programas presupuestarios que proveen de bienes y servicios que generan valor público a la ciudadanía jalisciense
- 2 Se muestra el número del Componente relacionado con el indicador.

**GOBIERNO DEL ESTADO DE JALISCO**  
**PRESUPUESTO DE EGRESOS PARA EL EJERCICIO FISCAL 2021**

**Ficha Técnica de Indicador**

**Sistema de Evaluación del Desempeño (SED)**

Gobierno del Estado de Jalisco Secretaría de la Hacienda Pública

**Datos del Programa**

**Prosecución de faltas Administrativas y Hechos de Corrupción**

Eje: Gobierno efectivo e integridad pública Tema: Corrupción e impunidad

**¿Quién gasta?**

18	Unidad Presupuestal	000	Unidad Responsable	00407	Unidad Ejecutora del Gasto
	Contraloría del Estado		Contraloría del Estado		Dirección General Jurídica de la Contraloría del Estado

**¿Para qué se gasta?**

Finalidad	Función	Subfunción
Gobierno	Coordinación de la Política de Gobierno	Función Pública

**Presupuesto asignado al Programa Presupuestario**

Monto

**Objetivos**

Nivel	Clave Componente	Resumen Narrativo
Componente	F2	Documentos elaborados que fortalecen el Sistema de Control y Evaluación Gubernamental.

**Datos del Indicador**

Denominación	Método de cálculo
Documentos elaborados que fortalecen el Sistema de Control y Evaluación Gubernamental.	$((\text{total de asuntos atendidos})/(\text{total de asuntos recibidos})*100 \text{ (Realizado)}) / ((\text{total de asuntos atendidos})/(\text{total de asuntos recibidos})*100 \text{ (Programado)})*100$

**Descripción del Indicador**  
Realizar documentos que fortalezcan el Sistema de Control y Evaluación Gubernamental y Sistema Anticorrupción del Estado de Jalisco en materia de mecanismos de control e instrumentos de rendición de cuentas.

Tipo de Indicador	Estratégico	Dimensión del Indicador	Eficacia	Año de Medición del Resultado	2021
Cobertura	Estatal	Frecuencia de Medición	Mensual		

Parámetros de semaforización						Meta Institucional	Meta Valor	Unidad de medida (meta valor)	Desagregado meta valor por género	
0	59.99	60.00	79.99	80.00	130	100%	34	Actuación	Hombre	Mujer
■	■	■	■	■	■	Sentido del Indicador	Línea Base (meta valor)	Año (Línea base)	0.00	0.00
						Ascendente	No disponible	No disponible		

**VARIABLES DEL INDICADOR**

Nombre de la Variable	Unidad de medida	Tipo de Acumulación
$(\text{total de asuntos atendidos})/(\text{total de asuntos recibidos})*100 \text{ (realizado)}$	Actuación	Suma
$(\text{total de asuntos atendidos})/(\text{total de asuntos recibidos})*100 \text{ (programado)}$	Actuación	Suma

**Fuente de Información**

**Medios de verificación**

**Supuestos**

**Observaciones**

**Id\_mir**

- 1 El presente documento despliega la información perteneciente a los indicadores estratégicos y gestión de aquellos programas presupuestarios que proveen de bienes y servicios que generan valor público a la ciudadanía jalisciense
- 2 Se muestra el número del Componente relacionado con el indicador.



**GOBIERNO DEL ESTADO DE JALISCO**  
**PRESUPUESTO DE EGRESOS PARA EL EJERCICIO FISCAL 2021**  
**Ficha Técnica de Indicador**

**Sistema de Evaluación del Desempeño (SED)**

Gobierno del Estado de Jalisco Secretaría de la Hacienda Pública

**Datos del Programa**

**Prosecución de faltas Administrativas y Hechos de Corrupción**

Eje: Gobierno efectivo e integridad pública Tema: Corrupción e impunidad

**¿Quién gasta?**

18	Unidad Presupuestal	000	Unidad Responsable	00407	Unidad Ejecutora del Gasto
	Contraloría del Estado		Contraloría del Estado		Dirección General Jurídica de la Contraloría del Estado

**¿Para qué se gasta?**

Finalidad	Función	Subfunción
Gobierno	Coordinación de la Política de Gobierno	Función Pública

**Presupuesto asignado al Programa Presupuestario**

Monto

**Objetivos**

Nivel	Clave Componente	Resumen Narrativo
Componente	F3	Actividades registradas de los sistemas electrónicos o físicos de sanciones, denuncias y procedimientos de responsabilidad administrativa

**Datos del Indicador**

Denominación	Método de cálculo
Actividades registradas de los sistemas electrónicos o físicos de sanciones, denuncias y procedimientos de responsabilidad administrativa.	$((\text{total de asuntos atendidos})/(\text{total de asuntos recibidos}) * 100 \text{ (Realizado)}) / ((\text{total de asuntos atendidos})/(\text{total de asuntos recibidos}) * 100 \text{ (Programado)}) * 100$

Descripción del Indicador  
Actividades registradas de los sistemas electrónicos o físicos de sanciones y procedimientos de responsabilidad administrativa.

Tipo de Indicador	Estratégico	Dimensión del Indicador	Eficacia	Año de Medición del Resultado	2021
Cobertura	Estatal	Frecuencia de Medición	Mensual		

Desagregado meta valor por género						
Parámetros de semaforización		Meta Institucional	Meta Valor	Unidad de medida (meta valor)	Hombre	Mujer
0	59.99	100%	100	Actuación	0.00	0.00
60.00	79.99	Sentido del Indicador	Línea Base (meta valor)	Año (Línea base)		
80.00	130	Ascendente	No disponible	No disponible		

**Variables del Indicador**

Nombre de la Variable	Unidad de medida	Tipo de Acumulación
$(\text{total de asuntos atendidos})/(\text{total de asuntos recibidos}) * 100 \text{ (realizado)}$	Actuación	Suma
$(\text{total de asuntos atendidos})/(\text{total de asuntos recibidos}) * 100 \text{ (programado)}$	Actuación	Suma

Fuente de Información

Medios de verificación

Supuestos

Observaciones

Id\_mir

- 1 El presente documento despliega la información perteneciente a los indicadores estratégicos y gestión de aquellos programas presupuestarios que proveen de bienes y servicios que generan valor público a la ciudadanía jalisciense
- 2 Se muestra el número del Componente relacionado con el indicador.

**GOBIERNO DEL ESTADO DE JALISCO**  
**PRESUPUESTO DE EGRESOS PARA EL EJERCICIO FISCAL 2021**

**Ficha Técnica de Indicador**

**Sistema de Evaluación del Desempeño (SED)**

Gobierno del Estado de Jalisco Secretaría de la Hacienda Pública

**Datos del Programa**

**Prosecución de faltas Administrativas y Hechos de Corrupción**

Eje: Gobierno efectivo e integridad pública Tema: Corrupción e impunidad

**¿Quién gasta?**

18	Unidad Presupuestal	000	Unidad Responsable	00407	Unidad Ejecutora del Gasto
	Contraloría del Estado		Contraloría del Estado		Dirección General Jurídica de la Contraloría del Estado

**¿Para qué se gasta?**

Finalidad	Función	Subfunción
Gobierno	Coordinación de la Política de Gobierno	Función Pública

**Presupuesto asignado al Programa Presupuestario**

Monto

**Objetivos**

Nivel	Clave Componente	Resumen Narrativo
Componente	F4	Declaraciones de Situación Patrimonial y de Intereses presentadas a la Contraloría del Estado.

**Datos del Indicador**

Denominación	Método de cálculo
Declaraciones de Situación Patrimonial y de Intereses presentadas a la Contraloría del Estado.	$\frac{((\text{total de servidores públicos obligados})/(\text{total de declaraciones recibidas}) * 100 (\text{Realizado}))}{((\text{total de servidores públicos obligados})/(\text{total de declaraciones recibidas}) * 100 (\text{Programado})) * 100}$

**Descripción del Indicador**

Total de Declaraciones de Situación Patrimonial y de Intereses presentadas a la Contraloría del Estado.

Tipo de Indicador	Gestión	Dimensión del Indicador	Eficacia	Año de Medición del Resultado	2021
Cobertura	Estatal	Frecuencia de Medición	Mensual		

**Desagregado meta valor por género**

<b>Parámetros de semaforización</b>		Meta Institucional	Meta Valor	Unidad de medida (meta valor)	Hombre	Mujer
		100%	17,950	Declaración	0.00	0.00
0	59.99	60.00	79.99	80.00	130	
		Sentido del Indicador	Línea Base (meta valor)	Año (Línea base)		
		Ascendente	No disponible	No disponible		

**Variables del Indicador**

Nombre de la Variable	Unidad de medida	Tipo de Acumulación
$(\text{total de servidores públicos obligados})/(\text{total de declaraciones recibidas}) * 100 (\text{realizado})$	Declaración	Suma
$(\text{total de servidores públicos obligados})/(\text{total de declaraciones recibidas}) * 100 (\text{programado})$	Declaración	Suma

**Fuente de Información**

**Medios de verificación**

**Supuestos**

**Observaciones**

**Id\_mir**

- 1 El presente documento despliega la información perteneciente a los indicadores estratégicos y gestión de aquellos programas presupuestarios que proveen de bienes y servicios que generan valor público a la ciudadanía jalisciense
- 2 Se muestra el número del Componente relacionado con el indicador.

### GOBIERNO DEL ESTADO DE JALISCO PRESUPUESTO DE EGRESOS PARA EL EJERCICIO FISCAL 2021 Ficha Técnica de Indicador

#### Sistema de Evaluación del Desempeño (SED)

Gobierno del Estado de JaliscoSecretaría de la Hacienda Pública

#### Datos del Programa

#### Prosecución de faltas Administrativas y Hechos de Corrupción

Eje: Gobierno efectivo e integridad públicaTema: Corrupción e impunidad

#### ¿Quién gasta?

18	Unidad Presupuestal	000	Unidad Responsable	00407	Unidad Ejecutora del Gasto
	Contraloría del Estado		Contraloría del Estado		Dirección General Jurídica de la Contraloría del Estado

#### ¿Para qué se gasta?

Finalidad	Función	Subfunción
Gobierno	Coordinación de la Política de Gobierno	Función Pública

#### Presupuesto asignado al Programa Presupuestario

Monto

#### Objetivos

Nivel	Clave Componente	Resumen Narrativo
Componente	F6	Capacitaciones brindadas a los servidores públicos de las dependencias y entidades de la administración pública del estado y a los particulares en el ámbito de competencia de la contraloría.

#### Datos del Indicador

Denominación	Método de cálculo
Capacitaciones brindadas a los servidores públicos de las dependencias y entidades de la administración pública del estado y a los particulares en el ámbito de competencia de la contraloría.	$((\text{total de solicitudes recibidas})/(\text{total de capacitaciones atendidas}) * 100 \text{ (Realizado)}) / (\text{total de solicitudes recibidas})/(\text{total de capacitaciones atendidas}) * 100 \text{ (Programado)}) * 100$

**Descripción del Indicador**  
Capacitaciones brindadas a los servidores públicos de las dependencias y entidades de la administración pública del estado y a los particulares en el ámbito de competencia de la Contraloría del Estado.

Tipo de Indicador	Estratégico	Dimensión del Indicador	Eficiencia	Año de Medición del Resultado	2021
Cobertura	Estatal	Frecuencia de Medición	Semestral		

		Desagregado meta valor por género				
		Meta Institucional	Meta Valor	Unidad de medida (meta valor)	Hombre	Mujer
Parámetros de semaforización		100%	8	Capacitación	0.00	0.00
0	59.99	60.00	79.99	80.00	130	
<span style="color: red;">■</span>	<span style="color: red;">■</span>	<span style="color: yellow;">■</span>	<span style="color: yellow;">■</span>	<span style="color: green;">■</span>	<span style="color: green;">■</span>	
		Sentido del Indicador	Línea Base (meta valor)	Año (Línea base)		
		Ascendente	No disponible	No disponible		

#### Variables del Indicador

Nombre de la Variable	Unidad de medida	Tipo de Acumulación
$(\text{total de solicitudes recibidas})/(\text{total de capacitaciones atendidas}) * 100 \text{ (realizado)}$	Capacitación	Suma
$(\text{total de solicitudes recibidas})/(\text{total de capacitaciones atendidas}) * 100 \text{ (programado)}$	Capacitación	Suma

**Fuente de Información**

**Medios de verificación**

**Supuestos**

**Observaciones**

**Id\_mir**

- 1 El presente documento despliega la información perteneciente a los indicadores estratégicos y gestión de aquellos programas presupuestarios que proveen de bienes y servicios que generan valor público a la ciudadanía jalisciense
- 2 Se muestra el número del Componente relacionado con el indicador.

**GOBIERNO DEL ESTADO DE JALISCO**  
**PRESUPUESTO DE EGRESOS PARA EL EJERCICIO FISCAL 2021**

**Ficha Técnica de Indicador**

**Sistema de Evaluación del Desempeño (SED)**

<b>Gobierno del Estado de Jalisco</b>		<b>Secretaría de la Hacienda Pública</b>	
<b>Datos del Programa</b>			
<b>Verificación de Obra Pública del Estado</b>			
Eje: Gobierno efectivo e integridad pública		Tema: Política de integridad y control interno	
<b>¿Quién gasta?</b>			
18	Unidad Presupuestal	000	Unidad Responsable
Contraloría del Estado		Contraloría del Estado	
00408	Unidad Ejecutora del Gasto	Dirección General de Verificación y Control de Obra	
<b>¿Para qué se gasta?</b>			
Gobierno	Finalidad	Coordinación de la Política de Gobierno	Función
		Función Pública	Subfunción
<b>Presupuesto asignado al Programa Presupuestario</b>			
Monto		\$22,192,845.69	
<b>Objetivos</b>			
Fin	Clave Componente	Resumen Narrativo	
<b>Datos del Indicador</b>			
<b>Denominación</b>		<b>Método de cálculo</b>	
Porcentaje de cumplimiento promedio de las metas de MIDE Jalisco		$(\text{Porcentaje de cumplimiento promedio de las metas de MIDE Jalisco (Realizado)} / \text{Porcentaje de cumplimiento promedio de las metas de MIDE Jalisco (Programado)}) * 100$	
<b>Descripción del Indicador</b>			
Este indicador mide las etapas de seguimiento y evaluación de los indicadores de cada uno de los ámbitos clave mediante el Sistema de Información Estratégica. Lo anterior permite verificar el impacto, la eficacia y la eficiencia de los proyectos.			
<b>Tipo de Indicador</b>	Estratégico	<b>Dimensión del Indicador</b>	Eficacia
<b>Cobertura</b>	Estatal	<b>Frecuencia de Medición</b>	Anual
		<b>Año de Medición del Resultado</b>	2021
<b>Desagregado meta valor por género</b>			
<b>Parámetros de semafización</b>		<b>Meta Institucional</b>	<b>Meta Valor</b>
0	59.99	100%	94
60.00	79.99	<b>Unidad de medida (meta valor)</b>	<b>Unidad de medida (meta valor)</b>
80.00	130	Porcentaje	Porcentaje
130		<b>Hombre</b>	<b>Mujer</b>
■	■	0.00	0.00
■	■		
■	■		
■	■		
■	■		
		<b>Sentido del Indicador</b>	<b>Línea Base (meta valor)</b>
		Ascendente	92
		<b>Año (Línea base)</b>	
		2008	
<b>Variabes del Indicador</b>			
<b>Nombre de la Variable</b>		<b>Unidad de medida</b>	<b>Tipo de Acumulación</b>
Porcentaje de cumplimiento promedio de las metas de MIDE Jalisco (realizado)		Porcentaje	Suma
Porcentaje de cumplimiento promedio de las metas de MIDE Jalisco (programado)		Porcentaje	Suma
<b>Fuente de Información</b>			
Dirección General de Planeación y Evaluación Participativa. Secretaría de Planeación y Participación Ciudadana. Gobierno del Estado de Jalisco, 2019.			
<b>Medios de verificación</b>			
<b>Supuestos</b>			
<b>Observaciones</b>			
<b>Id_mir</b>	9173		

- 1 El presente documento despliega la información perteneciente a los indicadores estratégicos y gestión de aquellos programas presupuestarios que proveen de bienes y servicios que generan valor público a la ciudadanía jalisciense
- 2 Se muestra el número del Componente relacionado con el indicador.

### GOBIERNO DEL ESTADO DE JALISCO PRESUPUESTO DE EGRESOS PARA EL EJERCICIO FISCAL 2021

#### Ficha Técnica de Indicador

#### Sistema de Evaluación del Desempeño (SED)

Gobierno del Estado de JaliscoSecretaría de la Hacienda Pública

#### Datos del Programa

#### Verificación de Obra Pública del Estado

Eje: Gobierno efectivo e integridad públicaTema: Política de integridad y control interno

#### ¿Quién gasta?

18	Unidad Presupuestal	000	Unidad Responsable	00408	Unidad Ejecutora del Gasto
	Contraloría del Estado		Contraloría del Estado		Dirección General de Verificación y Control de Obra

#### ¿Para qué se gasta?

Finalidad	Función	Subfunción
Gobierno	Coordinación de la Política de Gobierno	Función Pública

#### Presupuesto asignado al Programa Presupuestario

Monto

#### Objetivos

Nivel	Clave Componente	Resumen Narrativo
Propósito		

#### Datos del Indicador

<b>Denominación</b> Auditorías a la administración pública estatal	<b>Método de cálculo</b> (Sumatoria de auditorías a la administración pública Estatal. (Realizado)/Sumatoria de auditorías a la administración pública Estatal. (Programado))*100
---	--

**Descripción del Indicador**  
Este indicador muestra el número de auditorías practicadas a la administración pública estatal por el personal adscrito a la Contraloría del Estado. Lo anterior, con el fin de programar, coordinar, dirigir y aplicar auditorías a todas las dependencias y entidades de la administración pública del Estado para comprobar que se cumplan con lo establecido en las disposiciones legales y administrativas aplicables, tendientes a mejorar el servicio.

<b>Tipo de Indicador</b>	<input type="text" value="Estratégico"/>	<b>Dimensión del Indicador</b>	<input type="text" value="Eficacia"/>	<b>Año de Medición del Resultado</b>	<input type="text" value="2021"/>
<b>Cobertura</b>	<input type="text" value="Estatal"/>	<b>Frecuencia de Medición</b>	<input type="text" value="Mensual"/>		

#### Desgregado meta valor por género

<b>Parámetros de semaforización</b>	<b>Meta Institucional</b>	<b>Meta Valor</b>	<b>Unidad de medida (meta valor)</b>	<b>Hombre</b>	<b>Mujer</b>												
<table style="display: flex; gap: 5px;"> <tr> <td style="border: 1px solid black; padding: 2px;">0</td> <td style="border: 1px solid black; padding: 2px;">59.99</td> <td style="border: 1px solid black; padding: 2px;">60.00</td> <td style="border: 1px solid black; padding: 2px;">79.99</td> <td style="border: 1px solid black; padding: 2px;">80.00</td> <td style="border: 1px solid black; padding: 2px;">130</td> </tr> <tr> <td style="width: 15px; height: 15px; background-color: red;"></td> <td style="width: 15px; height: 15px; background-color: red;"></td> <td style="width: 15px; height: 15px; background-color: yellow;"></td> <td style="width: 15px; height: 15px; background-color: yellow;"></td> <td style="width: 15px; height: 15px; background-color: green;"></td> <td style="width: 15px; height: 15px; background-color: green;"></td> </tr> </table>	0	59.99	60.00	79.99	80.00	130							100%	265	Auditoría	0.00	0.00
0	59.99	60.00	79.99	80.00	130												
	<b>Sentido del Indicador</b>	<b>Línea Base (meta valor)</b>	<b>Año (Línea base)</b>														
	Ascendente	145	2013														

#### Variables del Indicador

<b>Nombre de la Variable</b>	<b>Unidad de medida</b>	<b>Tipo de Acumulación</b>
Sumatoria de auditorías a la administración pública Estatal. (realizado)	Auditoría	Suma
Sumatoria de auditorías a la administración pública Estatal. (programado)	Auditoría	Suma

**Fuente de Información**  
Dirección General de Control y Evaluación a Dependencias del Ejecutivo. Dirección General de Control y Evaluación a Organismos Paraestatales y Dirección General de Verificación y Control de Obra. Contraloría del Estado. Gobierno de Jalisco, diciembre de 2019.

**Medios de verificación**

**Supuestos**

**Observaciones**

**Id\_mir**

- 1 El presente documento despliega la información perteneciente a los indicadores estratégicos y gestión de aquellos programas presupuestarios que proveen de bienes y servicios que generan valor público a la ciudadanía jalisciense
- 2 Se muestra el número del Componente relacionado con el indicador.

**GOBIERNO DEL ESTADO DE JALISCO**  
**PRESUPUESTO DE EGRESOS PARA EL EJERCICIO FISCAL 2021**

**Ficha Técnica de Indicador**

**Sistema de Evaluación del Desempeño (SED)**

Gobierno del Estado de Jalisco Secretaría de la Hacienda Pública

**Datos del Programa**

**Verificación de Obra Pública del Estado**

Eje: Gobierno efectivo e integridad pública Tema: Política de integridad y control interno

**¿Quién gasta?**

18	Unidad Presupuestal	000	Unidad Responsable	00408	Unidad Ejecutora del Gasto
	Contraloría del Estado		Contraloría del Estado		Dirección General de Verificación y Control de Obra

**¿Para qué se gasta?**

Finalidad	Función	Subfunción
Gobierno	Coordinación de la Política de Gobierno	Función Pública

**Presupuesto asignado al Programa Presupuestario**

Monto

**Objetivos**

Nivel	Clave Componente	Resumen Narrativo
Componente	02	04-Verificaciones realizadas a la ejecución de la Obra Pública Estatal, así como a los servicios relacionados con la mismas.

**Datos del Indicador**

Denominación	Método de cálculo
Actividades y Acciones de Verificaciones de obras públicas Estatales	(Actividades y acciones de verificación a la ejecución de la obra pública (Realizado) / Actividades y acciones de verificación a la ejecución de la obra pública (Programado))*100

**Descripción del Indicador**  
Verificación realizada a la ejecución de la obra pública estatal, así como a los servicios relacionados con las mismas. (OD)

Tipo de Indicador	Gestión	Dimensión del Indicador	Eficiencia	Año de Medición del Resultado	2021
Cobertura	Estatal	Frecuencia de Medición	Trimestral		

<b>Desagregado meta valor por género</b>						
<b>Parámetros de semaforización</b>		<b>Meta Institucional</b>	<b>Meta Valor</b>	<b>Unidad de medida (meta valor)</b>	<b>Hombre</b>	<b>Mujer</b>
0	59.99	100%	1,268	Acción	0.00	0.00
60.00	79.99	<b>Sentido del Indicador</b>	<b>Línea Base (meta valor)</b>	<b>Año (Línea base)</b>		
80.00	130	Ascendente	2,018	2019		

**VARIABLES DEL INDICADOR**

Nombre de la Variable	Unidad de medida	Tipo de Acumulación
Actividades y acciones de verificación a la ejecución de la obra pública (realizado)	Acción	Suma
Actividades y acciones de verificación a la ejecución de la obra pública (programado)	Acción	Suma

**Fuente de Información**

**Medios de verificación**

**Supuestos**

**Observaciones**

**Id\_mir**

- 1 El presente documento despliega la información perteneciente a los indicadores estratégicos y gestión de aquellos programas presupuestarios que proveen de bienes y servicios que generan valor público a la ciudadanía jalisciense
- 2 Se muestra el número del Componente relacionado con el indicador.

### GOBIERNO DEL ESTADO DE JALISCO PRESUPUESTO DE EGRESOS PARA EL EJERCICIO FISCAL 2021 Ficha Técnica de Indicador

#### Sistema de Evaluación del Desempeño (SED)

Gobierno del Estado de Jalisco Secretaría de la Hacienda Pública

#### Datos del Programa

#### Verificación de Obra Pública del Estado

Eje: Gobierno efectivo e integridad pública Tema: Política de integridad y control interno

#### ¿Quién gasta?

18	Unidad Presupuestal	000	Unidad Responsable	00408	Unidad Ejecutora del Gasto
	Contraloría del Estado		Contraloría del Estado		Dirección General de Verificación y Control de Obra

#### ¿Para qué se gasta?

Finalidad	Función	Subfunción
Gobierno	Coordinación de la Política de Gobierno	Función Pública

#### Presupuesto asignado al Programa Presupuestario

Monto

#### Objetivos

Nivel	Clave Componente	Resumen Narrativo
Componente	03	01-Auditorías a Fideicomisos y programas federales convenidos, ejecutados y/o en proceso realizadas.


#### Datos del Indicador

Denominación	Método de cálculo
Auditorías y acciones	$(\text{Auditorías a Fideicomisos y Programas Federales (Realizado)} / \text{Auditorías a Fideicomisos y Programas Federales (Programado)}) * 100$

**Descripción del Indicador**  
Auditorías a Fideicomisos y Programas Federales, convenidos, ejecutados y/o proceso realizadas.

Tipo de Indicador	Gestión	Dimensión del Indicador	Eficiencia	Año de Medición del Resultado	2021
Cobertura	Estatal	Frecuencia de Medición	Trimestral		

#### Desagregado meta valor por género

	Meta Institucional	Meta Valor	Unidad de medida (meta valor)	Hombre	Mujer
	100%	204	Acción	0.00	0.00
<b>Parámetros de semaforización</b>					
0	59.99	60.00	79.99	80.00	130
					
	Sentido del Indicador	Línea Base (meta valor)	Año (Línea base)		
	Ascendente	No disponible	No disponible		

#### Variables del Indicador

Nombre de la Variable	Unidad de medida	Tipo de Acumulación
Auditorías a Fideicomisos y Programas Federales (realizado)	Acción	Suma
Auditorías a Fideicomisos y Programas Federales (programado)	Acción	Suma

**Fuente de Información**

**Medios de verificación**

**Supuestos**

**Observaciones**

**Id. mir**

- 1 El presente documento despliega la información perteneciente a los indicadores estratégicos y gestión de aquellos programas presupuestarios que proveen de bienes y servicios que generan valor público a la ciudadanía jalisciense
- 2 Se muestra el número del Componente relacionado con el indicador.

### GOBIERNO DEL ESTADO DE JALISCO PRESUPUESTO DE EGRESOS PARA EL EJERCICIO FISCAL 2021 Ficha Técnica de Indicador

#### Sistema de Evaluación del Desempeño (SED)

Gobierno del Estado de Jalisco Secretaría de la Hacienda Pública

#### Datos del Programa

#### Verificación de Obra Pública del Estado

Eje: Gobierno efectivo e integridad pública Tema: Política de integridad y control interno

#### ¿Quién gasta?

18	Unidad Presupuestal	000	Unidad Responsable	00408	Unidad Ejecutora del Gasto
	Contraloría del Estado		Contraloría del Estado		Dirección General de Verificación y Control de Obra

#### ¿Para qué se gasta?

Finalidad	Función	Subfunción
Gobierno	Coordinación de la Política de Gobierno	Función Pública

#### Presupuesto asignado al Programa Presupuestario

Monto \$22,192,845.69

#### Objetivos

Nivel	Clave Componente	Resumen Narrativo
Componente	04	02-Verificación realizada a la obra pública del Estado ejecutada y/o en proceso.

#### Datos del Indicador

Denominación	Método de cálculo
Verificaciones OC	$(\text{Verificaciones Físicas y acciones (Realizado)} / \text{Verificaciones Físicas y acciones (Programado)}) * 100$

**Descripción del Indicador**  
Verificaciones físicas y acciones derivadas a los programas y proyectos financiados con recursos federales

Tipo de Indicador	Gestión	Dimensión del Indicador	Eficiencia	Año de Medición del Resultado	2021
Cobertura	Estatral	Frecuencia de Medición	Mensual		

#### Desagregado meta valor por género

Parámetros de semaforización		Meta Institucional	Meta Valor	Unidad de medida (meta valor)	Hombre	Mujer
0	59.99	100%	378	Verificación	0.00	0.00
60.00	79.99	Sentido del Indicador	Línea Base (meta valor)	Año (Línea base)		
80.00	130	Ascendente	No disponible	No disponible		

#### Variables del Indicador

Nombre de la Variable	Unidad de medida	Tipo de Acumulación
Verificaciones Físicas y acciones (realizado)	Verificación	Suma
Verificaciones Físicas y acciones (programado)	Verificación	Suma
<b>Fuente de Información</b>	expedientes de la dirección	
<b>Medios de verificación</b>	Protocolos según guía de auditorías (SFP)	
<b>Supuestos</b>	Existe programa anual de trabajo OEC - SFP y por instrucciones de la ASF y/o SFP.	
<b>Observaciones</b>		
<b>Id. mir</b>	10789	

- 1 El presente documento despliega la información perteneciente a los indicadores estratégicos y gestión de aquellos programas presupuestarios que proveen de bienes y servicios que generan valor público a la ciudadanía jalisciense
- 2 Se muestra el número del Componente relacionado con el indicador.



**GOBIERNO DEL ESTADO DE JALISCO**  
**PRESUPUESTO DE EGRESOS PARA EL EJERCICIO FISCAL 2021**

**Ficha Técnica de Indicador**

**Sistema de Evaluación del Desempeño (SED)**

<b>Gobierno del Estado de Jalisco</b>		<b>Secretaría de la Hacienda Pública</b>	
<b>Datos del Programa</b>			
<b>Verificación de Obra Pública del Estado</b>			
Eje: Gobierno efectivo e integridad pública		Tema: Política de integridad y control interno	
<b>¿Quién gasta?</b>			
18	Unidad Presupuestal	000	Unidad Responsable
Contraloría del Estado		Contraloría del Estado	
00408	Unidad Ejecutora del Gasto	Dirección General de Verificación y Control de Obra	
<b>¿Para qué se gasta?</b>			
Gobierno	Finalidad	Coordinación de la Política de Gobierno	Función
		Función Pública	Subfunción
<b>Presupuesto asignado al Programa Presupuestario</b>			
Monto		\$22,192,845.69	
<b>Objetivos</b>			
Nivel	Clave Componente	Resumen Narrativo	
Componente	05	Verificación realizada al proceso de adjudicación de contratos de obra pública con recursos estatales y federales conforme a lo establecido en la Ley.	
<b>Datos del Indicador</b>			
Denominación		Método de cálculo	
Actividades y Asistencias a la revisión de adjudicación de contratos		$(\text{Actividades de proceso adjudicación de contratos (Realizado)} / \text{Actividades de proceso adjudicación de contratos (Programado)}) * 100$	
Descripción del Indicador			
verificaciones al proceso de adjudicación de contratos			
Tipo de Indicador	Gestión	Dimensión del Indicador	Eficiencia
Cobertura	Estatal	Frecuencia de Medición	Trimestral
		Año de Medición del Resultado	2021
<b>Desagregado meta valor por género</b>			
Parámetros de semaforización		Meta Institucional	Meta Valor
0	59.99	100%	1,950
60.00	79.99	Unidad de medida (meta valor)	Actividad
80.00	130	Hombre	0.00
130		Mujer	0.00
		Sentido del Indicador	Línea Base (meta valor)
		Ascendente	No disponible
		Año (Línea base)	No disponible
<b>Variables del Indicador</b>			
Nombre de la Variable		Unidad de medida	Tipo de Acumulación
Actividades de proceso adjudicación de contratos (realizado)		Actividad	Suma
Actividades de proceso adjudicación de contratos (programado)		Actividad	Suma
Fuente de Información: expedientes de la coordinador			
Medios de verificación: Asistencia a los procesos			
Supuestos: Existe Invitación a la sesión de adjudicación de contratos			
Observaciones:			
Id_mir: 10790			

- 1 El presente documento despliega la información perteneciente a los indicadores estratégicos y gestión de aquellos programas presupuestarios que proveen de bienes y servicios que generan valor público a la ciudadanía jalisciense
- 2 Se muestra el número del Componente relacionado con el indicador.

**GOBIERNO DEL ESTADO DE JALISCO**  
**PRESUPUESTO DE EGRESOS PARA EL EJERCICIO FISCAL 2021**

**Ficha Técnica de Indicador**

**Sistema de Evaluación del Desempeño (SED)**

<b>Gobierno del Estado de Jalisco</b>		<b>Secretaría de la Hacienda Pública</b>	
<b>Datos del Programa</b>			
<b>Verificación de Obra Pública del Estado</b>			
Eje: Gobierno efectivo e integridad pública		Tema: Política de integridad y control interno	
<b>¿Quién gasta?</b>			
18	Unidad Presupuestal	000	Unidad Responsable
Contraloría del Estado		Contraloría del Estado	
00408	Unidad Ejecutora del Gasto	Dirección General de Verificación y Control de Obra	
<b>¿Para qué se gasta?</b>			
Finalidad	Función	Subfunción	
Gobierno	Coordinación de la Política de Gobierno	Función Pública	
<b>Presupuesto asignado al Programa Presupuestario</b>			
Monto		\$22,192,845.69	
<b>Objetivos</b>			
Nivel	Clave Componente	Resumen Narrativo	
Componente	06	03-Capacitación realizada en los Instrumentos de Control (BESOP)	
<b>Datos del Indicador</b>			
<b>Denominación</b>		<b>Método de cálculo</b>	
Actividades de capacitación		$(\text{capacitación a Instrumentos de control (Besop) (Realizado)} / \text{capacitación a Instrumentos de control (Besop) (Programado)}) * 100$	
<b>Descripción del Indicador</b>			
Capacitación a las unidades ejecutoras de obra publica en Instrumentos de control			
<b>Tipo de Indicador</b>	Gestión	<b>Dimensión del Indicador</b>	Eficiencia
<b>Cobertura</b>	Estatal	<b>Frecuencia de Medición</b>	Trimestral
		<b>Año de Medición del Resultado</b>	2021
<b>Desagregado meta valor por género</b>			
		<b>Meta Institucional</b>	100%
		<b>Meta Valor</b>	36
		<b>Unidad de medida (meta valor)</b>	Capacitación
		<b>Hombre</b>	No disponible
		<b>Mujer</b>	No disponible
<b>Parámetros de semaforización</b>			
0	59.99	60.00	79.99
			80.00
			130
		<b>Sentido del Indicador</b>	Ascendente
		<b>Línea Base (meta valor)</b>	No disponible
		<b>Año (Línea base)</b>	No disponible
<b>VARIABLES DEL INDICADOR</b>			
<b>Nombre de la Variable</b>		<b>Unidad de medida</b>	<b>Tipo de Acumulación</b>
capacitación a Instrumentos de control (Besop) (realizado)		Capacitación	Suma
capacitación a Instrumentos de control (Besop) (programado)		Capacitación	Suma
<b>Fuente de Información</b>	Programa Anual de Trabajo		
<b>Medios de verificación</b>	Programa anual de Trabajo		
<b>Supuestos</b>	Existe solicitudes de capacitación de las unidades ejecutoras		
<b>Observaciones</b>			
<b>Id. mir</b>	10791		

- 1 El presente documento despliega la información perteneciente a los indicadores estratégicos y gestión de aquellos programas presupuestarios que proveen de bienes y servicios que generan valor público a la ciudadanía jalisciense
- 2 Se muestra el número del Componente relacionado con el indicador.

# EL ESTADO DE JALISCO

## PERIÓDICO OFICIAL

1834

### GOBIERNO DEL ESTADO DE JALISCO PRESUPUESTO DE EGRESOS PARA EL EJERCICIO FISCAL 2021 Ficha Técnica de Indicador

#### Sistema de Evaluación del Desempeño (SED)

Gobierno del Estado de JaliscoSecretaría de la Hacienda Pública

#### Datos del Programa

**Auditorías a Dependencias, OPD's Sector Salud y Entidades Desconcentradas del Ejecutivo.**

Eje: Gobierno efectivo e integridad públicaTema: Política de integridad y control interno

#### ¿Quién gasta?

18	Unidad Presupuestal	000	Unidad Responsable	00409	Unidad Ejecutora del Gasto
	Contraloría del Estado		Contraloría del Estado		Dirección General de Control y Evaluación a Dependencias del Ejecutivo

#### ¿Para qué se gasta?

Finalidad	Función	Subfunción
Gobierno	Coordinación de la Política de Gobierno	Función Pública

#### Presupuesto asignado al Programa Presupuestario

Monto

#### Objetivos

Nivel	Clave Componente	Resumen Narrativo
Fin		

#### Datos del Indicador

<b>Denominación</b>	<b>Método de cálculo</b>
Posición en el Subíndice Gobiernos Eficientes y Eficaces del Índice de Competitividad, IMCO	(Posición en el Subíndice Gobiernos Eficientes y Eficaces del Índice de Competitividad, IMCO (Realizado)/Posición en el Subíndice Gobiernos Eficientes y Eficaces del Índice de Competitividad, IMCO (Programado))*100

#### Descripción del Indicador

El subíndice Gobiernos Eficientes y Eficaces evalúa la forma en que los gobiernos de las entidades federativas son capaces de influir positivamente en la competitividad mediante políticas públicas orientadas a fomentar el desarrollo económico local. Se evalúa la calidad de la gestión fiscal y financiera local, así como el grado de transparencia y rendición de cuentas asociado a la misma. De igual modo, se evalúa cómo los ingresos fiscales contribuyen al crecimiento de la economía formal.

<b>Tipo de Indicador</b>	Estratégico	<b>Dimensión del Indicador</b>	Eficacia	<b>Año de Medición del Resultado</b>	2021
<b>Cobertura</b>	Estatral	<b>Frecuencia de Medición</b>	Bienal		

<b>Desagregado meta valor por género</b>						
<b>Parámetros de semaforización</b>		<b>Meta Institucional</b>	<b>Meta Valor</b>	<b>Unidad de medida (meta valor)</b>	<b>Hombre</b>	<b>Mujer</b>
130	80.00	79.99	60.00	59.99	0	
		<b>Sentido del Indicador</b>	<b>Línea Base (meta valor)</b>	<b>Año (Línea base)</b>		
		Descendente	22	2012		

#### Variables del Indicador

<b>Nombre de la Variable</b>	<b>Unidad de medida</b>	<b>Tipo de Acumulación</b>
Posición en el Subíndice Gobiernos Eficientes y Eficaces del Índice de Competitividad, IMCO (realizado)	Posición	Suma
Posición en el Subíndice Gobiernos Eficientes y Eficaces del Índice de Competitividad, IMCO (programado)	Posición	Suma

**Fuente de Información**

**Medios de verificación**

**Supuestos**

**Observaciones**

**Id\_mir**

- 1 El presente documento despliega la información perteneciente a los indicadores estratégicos y gestión de aquellos programas presupuestarios que proveen de bienes y servicios que generan valor público a la ciudadanía jalisciense
- 2 Se muestra el número del Componente relacionado con el indicador.

### GOBIERNO DEL ESTADO DE JALISCO PRESUPUESTO DE EGRESOS PARA EL EJERCICIO FISCAL 2021 Ficha Técnica de Indicador

#### Sistema de Evaluación del Desempeño (SED)

Gobierno del Estado de Jalisco Secretaría de la Hacienda Pública

#### Datos del Programa

**Auditorías a Dependencias, OPD's Sector Salud y Entidades Desconcentradas del Ejecutivo.**

Eje: Gobierno efectivo e integridad pública

Tema: Política de integridad y control interno

#### ¿Quién gasta?

18	Unidad Presupuestal	000	Unidad Responsable	00409	Unidad Ejecutora del Gasto
	Contraloría del Estado		Contraloría del Estado		Dirección General de Control y Evaluación a Dependencias del Ejecutivo

#### ¿Para qué se gasta?

Finalidad	Función	Subfunción
Gobierno	Coordinación de la Política de Gobierno	Función Pública

#### Presupuesto asignado al Programa Presupuestario

Monto	\$18,229,727.11
-------	-----------------

#### Objetivos

Nivel	Clave Componente	Resumen Narrativo
Propósito		

#### Datos del Indicador

Denominación	Método de cálculo
Auditorías a la administración pública estatal	(Sumatoria de auditorías a la administración pública Estatal. (Realizado)/Sumatoria de auditorías a la administración pública Estatal. (Programado))*100

#### Descripción del Indicador

Este indicador muestra el número de auditorías practicadas a la administración pública estatal por el personal adscrito a la Contraloría del Estado. Lo anterior, con el fin de programar, coordinar, dirigir y aplicar auditorías a todas las dependencias y entidades de la administración pública del Estado para comprobar que se cumplan con lo establecido en las disposiciones legales y administrativas aplicables, tendientes a mejorar el servicio.

Tipo de Indicador	Estratégico	Dimensión del Indicador	Eficacia	Año de Medición del Resultado	2021
Cobertura	Estatal	Frecuencia de Medición	Mensual		

#### Desagregado meta valor por género

	Meta Institucional	Meta Valor	Unidad de medida (meta valor)	Hombre	Mujer
	100%	265	Auditoría	0.00	0.00
Parámetros de semaforización					
0   59.99   60.00   79.99   80.00   130					
<span style="color: red;">■</span> <span style="color: yellow;">■</span> <span style="color: green;">■</span>					
	Sentido del Indicador	Línea Base (meta valor)	Año (Línea base)		
	Ascendente	145	2013		

#### Variables del Indicador

Nombre de la Variable	Unidad de medida	Tipo de Acumulación
Sumatoria de auditorías a la administración pública Estatal. (realizado)	Auditoría	Suma
Sumatoria de auditorías a la administración pública Estatal. (programado)	Auditoría	Suma

**Fuente de Información** Dirección General de Control y Evaluación a Dependencias del Ejecutivo. Dirección General de Control y Evaluación a Organismos Paraestatales y Dirección General de Verificación y Control de Obra. Contraloría del Estado. Gobierno de Jalisco, diciembre de 2019.

**Medios de verificación**

**Supuestos**

**Observaciones**

id\_mir 9176

- 1 El presente documento despliega la información perteneciente a los indicadores estratégicos y gestión de aquellos programas presupuestarios que proveen de bienes y servicios que generan valor público a la ciudadanía jalisciense
- 2 Se muestra el número del Componente relacionado con el indicador.

### GOBIERNO DEL ESTADO DE JALISCO PRESUPUESTO DE EGRESOS PARA EL EJERCICIO FISCAL 2021 Ficha Técnica de Indicador

#### Sistema de Evaluación del Desempeño (SED)

Gobierno del Estado de Jalisco Secretaría de la Hacienda Pública

#### Datos del Programa

**Auditorías a Dependencias, OPD's Sector Salud y Entidades Desconcentradas del Ejecutivo.**

Eje: Gobierno efectivo e integridad pública

Tema: Política de integridad y control interno

#### ¿Quién gasta?

18	Unidad Presupuestal	000	Unidad Responsable	00409	Unidad Ejecutora del Gasto
	Contraloría del Estado		Contraloría del Estado		Dirección General de Control y Evaluación a Dependencias del Ejecutivo

#### ¿Para qué se gasta?

Finalidad	Función	Subfunción
Gobierno	Coordinación de la Política de Gobierno	Función Pública

#### Presupuesto asignado al Programa Presupuestario

Monto \$18,229,727.11

#### Objetivos

Nivel	Clave Componente	Resumen Narrativo
Componente	F1	Auditorías de Control y Evaluación a las Dependencias del Gobierno, Organismos públicos descentralizados y Desconcentrados realizadas.

#### Datos del Indicador

<b>Denominación</b>	<b>Método de cálculo</b>
Total de Actividades y Auditorías de la Dirección de Control y Evaluación a Dependencias del Ejecutivo	$((\text{Número de Actividades de la Dirección de Control y Evaluación a Dependencias del Ejecutivo Realizadas}) / (\text{Número de Actividades de la Dirección de Control y Evaluación a Dependencias del Ejecutivo Programadas}) * 100)$ (Realizado) / $((\text{Número de Actividades de la Dirección de Control y Evaluación a Dependencias del Ejecutivo Realizadas}) / (\text{Número de Actividades de la Dirección de Control y Evaluación a Dependencias del Ejecutivo Programadas}) * 100)$ (Programado) * 100

#### Descripción del Indicador

Suma de todas las actividades de la Dirección de Control y Evaluación a Dependencias del Ejecutivo

Tipo de Indicador	Estratégico	Dimensión del Indicador	Eficacia	Año de Medición del Resultado	2021
Cobertura	Estatal	Frecuencia de Medición	Trimestral		

<b>Parámetros de semaforización</b>	Meta Institucional	Meta Valor	Unidad de medida (meta valor)	Desagregado meta valor por género	
	100%	4,012	Actividad	Hombre	Mujer
0   59.99   60.00   79.99   80.00   130	Sentido del Indicador	Línea Base (meta valor)	Año (Línea base)		
<span style="color: red;">■</span> <span style="color: yellow;">■</span> <span style="color: green;">■</span>	Ascendente	No disponible	No disponible		

#### Variables del Indicador

<b>Nombre de la Variable</b>	<b>Unidad de medida</b>	<b>Tipo de Acumulación</b>
(Número de Actividades de la Dirección de Control y Evaluación a Dependencias del Ejecutivo Realizadas) / (Número de Actividades de la Dirección de Control y Evaluación a Dependencias del Ejecutivo Programadas) * 100 (realizado)	Actividad	Suma
(Número de Actividades de la Dirección de Control y Evaluación a Dependencias del Ejecutivo Realizadas) / (Número de Actividades de la Dirección de Control y Evaluación a Dependencias del Ejecutivo Programadas) * 100 (programado)	Actividad	Suma

**Fuente de Información** Información obtenida de expedientes y mesas de trabajo correspondientes a cada Dependencia de Gobierno o OPD'S y contribuida por los coordinadores, supervisores y de cada una de las entidades o dependencias

**Medios de verificación** Impresión del Programa Anual de Trabajo, oficio en los que se ordenan el inicio de las auditorías, Actas de inicio, Oficio en el que se envían los resultados preliminares y donde se cita para mesa de trabajo, Cédulas de resultados preliminares Informe de Auditoría, Cédulas de observación, Oficinas de seguimiento, Oficio de conclusión, convocatorias recibidas vía correo

**Supuestos** El total de las actividades y auditorías programadas por la Dirección General de Control y Evaluación a Dependencias del Ejecutivo se lleva a cabo en su totalidad

**Observaciones**

Id. mir 9684

- 1 El presente documento despliega la información perteneciente a los indicadores estratégicos y gestión de aquellos programas presupuestarios que proveen de bienes y servicios que generan valor público a la ciudadanía jalisciense
- 2 Se muestra el número del Componente relacionado con el indicador.

**GOBIERNO DEL ESTADO DE JALISCO**  
**PRESUPUESTO DE EGRESOS PARA EL EJERCICIO FISCAL 2021**  
**Ficha Técnica de Indicador**

**Sistema de Evaluación del Desempeño (SED)**

<b>Gobierno del Estado de Jalisco</b>		<b>Secretaría de la Hacienda Pública</b>	
<b>Datos del Programa</b>			
<b>Auditorías a Dependencias, OPD's Sector Salud y Entidades Desconcentradas del Ejecutivo.</b>			
Eje: Gobierno efectivo e integridad pública		Tema: Política de integridad y control interno	
<b>¿Quién gasta?</b>			
18	Unidad Presupuestal	000	Unidad Responsable
Contraloría del Estado		Contraloría del Estado	
		00409	Unidad Ejecutora del Gasto
		Dirección General de Control y Evaluación a Dependencias del Ejecutivo	
<b>¿Para qué se gasta?</b>			
Finalidad		Función	
Gobierno		Coordinación de la Política de Gobierno	
		Subfunción	
		Función Pública	
<b>Presupuesto asignado al Programa Presupuestario</b>			
Monto		\$18,229,727.11	
<b>Objetivos</b>			
Nivel	Clave Componente	Resumen Narrativo	
Componente	F2	Atención y asistencia otorgadas a Comités de Adquisiciones y Juntas de Gobierno.	
<b>Datos del Indicador</b>			
Denominación		Método de cálculo	
Total de Fichas de Juntas de Gobierno y Comités de Adquisiciones		$\frac{((\text{Representación de Juntas de Gobierno y Comités de Adquisiciones realizadas})/(\text{Representación de Juntas de Gobierno y Comités de Adquisiciones programadas}) * 100 (\text{Realizado})) / ((\text{Representación de Juntas de Gobierno y Comités de Adquisiciones realizadas})/(\text{Representación de Juntas de Gobierno y Comités de Adquisiciones programadas}) * 100 (\text{Programado})) * 100}{100}$	
<b>Descripción del Indicador</b>			
Suma total de todas las Juntas y Comités de Adquisiciones en las que el personal de la Dirección de Control y Evaluación a Dependencias del Ejecutivo asiste y participa, en representación de la Contraloría del Estado.			
Tipo de Indicador	Estratégico	Dimensión del Indicador	Eficiencia
Año de Medición del Resultado	2021		
Cobertura	Estatal	Frecuencia de Medición	Mensual
<b>Desagregado meta valor por género</b>			
Parámetros de semaforización		Meta Institucional	Meta Valor
0	59.99	100%	90
60.00	79.99	Sentido del Indicador	Línea Base (meta valor)
80.00	130	Ascendente	No disponible
		Unidad de medida (meta valor)	Año (Línea base)
		Ficha	No disponible
		Hombre	Mujer
		0.00	0.00
<b>Variabes del Indicador</b>			
Nombre de la Variable		Unidad de medida	Tipo de Acumulación
((Representación de Juntas de Gobierno y Comités de Adquisiciones realizadas)/((Representación de Juntas de Gobierno y Comités de Adquisiciones programadas)*100 (realizado))		Ficha	Suma
((Representación de Juntas de Gobierno y Comités de Adquisiciones realizadas)/((Representación de Juntas de Gobierno y Comités de Adquisiciones programadas)*100 (programado))		Ficha	Suma
Fuente de Información	Convocatorias emitidas por los Organismos antes mencionados para asistir al Comité o Junta de Gobierno correspondiente.		
Medios de verificación	Juntas asistidas a los comités de adquisiciones y Juntas de Gobierno.		
Supuestos	Convocatorias recibidas vía correo electrónico y/o oficio en la Dirección de Control y Evaluación a Dependencias del ejecutivo.		
Observaciones			
Id_mir	9685		

1 El presente documento despliega la información perteneciente a los indicadores estratégicos y gestión de aquellos programas presupuestarios que proveen de bienes y servicios que generan valor público a la ciudadanía jalisciense

2 Se muestra el número del Componente relacionado con el indicador.

### GOBIERNO DEL ESTADO DE JALISCO PRESUPUESTO DE EGRESOS PARA EL EJERCICIO FISCAL 2021 Ficha Técnica de Indicador

#### Sistema de Evaluación del Desempeño (SED)

Gobierno del Estado de JaliscoSecretaría de la Hacienda Pública

#### Datos del Programa

#### Fortalecimiento Administrativo y de Recursos Humanos

Eje: Gobierno efectivo e integridad públicaTema: Administración Pública

#### ¿Quién gasta?

18	Unidad Presupuestal	000	Unidad Responsable	00410	Unidad Ejecutora del Gasto
	Contraloría del Estado		Contraloría del Estado		Dirección General Administrativa de la Contraloría del Estado

#### ¿Para qué se gasta?

Finalidad	Función	Subfunción
Gobierno	Coordinación de la Política de Gobierno	Función Pública

#### Presupuesto asignado al Programa Presupuestario

Monto

#### Objetivos

Nivel	Clave Componente	Resumen Narrativo
Fin		

#### Datos del Indicador

Denominación	Método de cálculo
Posición de Jalisco en la métrica de gobierno abierto	$(\text{Posición de Jalisco en la Métrica de Gobierno abierto (Realizado)} / \text{Posición de Jalisco en la Métrica de Gobierno abierto (Programado)}) * 100$

**Descripción del Indicador**  
Se refiere a la posición de Jalisco en la Métrica de Gobierno abierto. La Métrica analiza el acceso a la información que tienen las y los ciudadanos para conocer las acciones de gobierno y, a su vez, en qué medida es posible incidir en su gestión.

Tipo de Indicador	<input type="text" value="Estratégico"/>	Dimensión del Indicador	<input type="text" value="Eficacia"/>	Año de Medición del Resultado	<input type="text" value="2021"/>
Cobertura	<input type="text" value="Estatal"/>	Frecuencia de Medición	<input type="text" value="Bienal"/>		

	Meta Institucional	Meta Valor	Unidad de medida (meta valor)	Desagregado meta valor por género													
Parámetros de semaforización	<input type="text" value="100%"/>	<input type="text" value="4"/>	<input type="text" value="Posición"/>	<input type="text" value="0.00"/>	<input type="text" value="0.00"/>												
<table style="display: inline-table; border: none;"> <tr> <td style="border: 1px solid black; padding: 2px 5px;">130</td> <td style="border: 1px solid black; padding: 2px 5px;">80.00</td> <td style="border: 1px solid black; padding: 2px 5px;">79.99</td> <td style="border: 1px solid black; padding: 2px 5px;">60.00</td> <td style="border: 1px solid black; padding: 2px 5px;">59.99</td> <td style="border: 1px solid black; padding: 2px 5px;">0</td> </tr> <tr> <td style="background-color: red; width: 15px; height: 15px;"></td> <td style="background-color: red; width: 15px; height: 15px;"></td> <td style="background-color: yellow; width: 15px; height: 15px;"></td> <td style="background-color: yellow; width: 15px; height: 15px;"></td> <td style="background-color: green; width: 15px; height: 15px;"></td> <td style="background-color: green; width: 15px; height: 15px;"></td> </tr> </table>	130	80.00	79.99	60.00	59.99	0							Sentido del Indicador	Línea Base (meta valor)	Año (Línea base)		
130	80.00	79.99	60.00	59.99	0												
	<input type="text" value="Descendente"/>	<input type="text" value="3"/>	<input type="text" value="2017"/>														

#### Variables del Indicador

Nombre de la Variable	Unidad de medida	Tipo de Acumulación
Posición de Jalisco en la Métrica de Gobierno abierto (realizado)	<input type="text" value="Posición"/>	<input type="text" value="Suma"/>
Posición de Jalisco en la Métrica de Gobierno abierto (programado)	<input type="text" value="Posición"/>	<input type="text" value="Suma"/>

**Fuente de Información**

**Medios de verificación**

**Supuestos**

**Observaciones**

**Id\_mir**

- 1 El presente documento despliega la información perteneciente a los indicadores estratégicos y gestión de aquellos programas presupuestarios que proveen de bienes y servicios que generan valor público a la ciudadanía jalisciense
- 2 Se muestra el número del Componente relacionado con el indicador.

**GOBIERNO DEL ESTADO DE JALISCO**  
**PRESUPUESTO DE EGRESOS PARA EL EJERCICIO FISCAL 2021**

**Ficha Técnica de Indicador**

**Sistema de Evaluación del Desempeño (SED)**

Gobierno del Estado de Jalisco		Secretaría de la Hacienda Pública	
<b>Datos del Programa</b>			
<b>Fortalecimiento Administrativo y de Recursos Humanos</b>			
Eje: Gobierno efectivo e integridad pública		Tema: Administración Pública	
<b>¿Quién gasta?</b>			
18	Unidad Presupuestal	000	Unidad Responsable
Contraloría del Estado		Contraloría del Estado	
00410	Unidad Ejecutora del Gasto	Dirección General Administrativa de la Contraloría del Estado	
<b>¿Para qué se gasta?</b>			
Gobierno	Función	Subfunción	
Coordinación de la Política de Gobierno		Función Pública	
<b>Presupuesto asignado al Programa Presupuestario</b>			
Monto		\$17,629,595.62	
<b>Objetivos</b>			
Propósito	Clave Componente	Resumen Narrativo	
<b>Datos del Indicador</b>			
<b>Denominación</b>		<b>Método de cálculo</b>	
Porcentaje de servidores públicos que asisten cuando menos a un evento de capacitación al año		$(\text{Número de servidores públicos que asisten a por lo menos una capacitación al año con respecto al total de servidores públicos (Realizado)} / \text{Número de servidores públicos que asisten a por lo menos una capacitación al año con respecto al total de servidores públicos (Programado)}) * 100$	
<b>Descripción del Indicador</b>			
Es la proporción de servidores públicos que acuden cuando menos a un evento de capacitación, respecto del total de servidores públicos.			
<b>Tipo de Indicador</b>	Estratégico	<b>Dimensión del Indicador</b>	Eficacia
<b>Año de Medición del Resultado</b>	2021		
<b>Cobertura</b>	Estatral	<b>Frecuencia de Medición</b>	Mensual
<b>Desagregado meta valor por género</b>			
<b>Parámetros de semaforización</b>		<b>Meta Institucional</b>	<b>Meta Valor</b>
0	59.99	100%	50
60.00	79.99	<b>Unidad de medida (meta valor)</b>	Porcentaje
80.00	130	<b>Hombre</b>	0.00
		<b>Mujer</b>	0.00
<b>Sentido del Indicador</b>		<b>Línea Base (meta valor)</b>	<b>Año (Línea base)</b>
Ascendente		10	2019
<b>Variabes del Indicador</b>			
<b>Nombre de la Variable</b>		<b>Unidad de medida</b>	<b>Tipo de Acumulación</b>
Número de servidores públicos que asisten a por lo menos una capacitación al año con respecto al total de servidores públicos (realizado)		Porcentaje	Suma
Número de servidores públicos que asisten a por lo menos una capacitación al año con respecto al total de servidores públicos (programado)		Porcentaje	Suma
<b>Fuente de Información</b>	Secretaría de Administración, Gobierno de Jalisco, 2020.		
<b>Medios de verificación</b>			
<b>Supuestos</b>			
<b>Observaciones</b>			
<b>Id_mir</b>	9178		

- 1 El presente documento despliega la información perteneciente a los indicadores estratégicos y gestión de aquellos programas presupuestarios que proveen de bienes y servicios que generan valor público a la ciudadanía jalisciense
- 2 Se muestra el número del Componente relacionado con el indicador.



### GOBIERNO DEL ESTADO DE JALISCO PRESUPUESTO DE EGRESOS PARA EL EJERCICIO FISCAL 2021

#### Ficha Técnica de Indicador

#### Sistema de Evaluación del Desempeño (SED)

Gobierno del Estado de Jalisco		Secretaría de la Hacienda Pública	
<b>Datos del Programa</b>			
<b>Fortalecimiento Administrativo y de Recursos Humanos</b>			
Eje: Gobierno efectivo e integridad pública		Tema: Administración Pública	
<b>¿Quién gasta?</b>			
18	Unidad Presupuestal	000	Unidad Responsable
Contraloría del Estado		Contraloría del Estado	
00410	Unidad Ejecutora del Gasto	Dirección General Administrativa de la Contraloría del Estado	
<b>¿Para qué se gasta?</b>			
Gobierno	Finalidad	Función	Subfunción
Coordinación de la Política de Gobierno		Función Pública	
<b>Presupuesto asignado al Programa Presupuestario</b>			
Monto		\$17,629,595.62	
<b>Objetivos</b>			
Nivel	Clave Componente	Resumen Narrativo	
Componente	01	Actividades y plantilla laboral regularizada para mejorar la eficiencia institucional.	
<b>Datos del Indicador</b>			
Denominación		Método de cálculo	
Total de actividades y acciones del área de recursos humanos		$(\text{Número de acciones de recursos humanos (Realizado)} / \text{Número de acciones de recursos humanos (Programado)}) * 100$	
Descripción del Indicador			
Total de actividades y acciones del área de recursos humanos			
Tipo de Indicador	Gestión	Dimensión del Indicador	Eficacia
Cobertura	Estatal	Frecuencia de Medición	Semestral
Año de Medición del Resultado		2021	
<b>Desagregado meta valor por género</b>			
Parámetros de semaforización		Meta Institucional	Meta Valor
0 59.99 60.00 79.99 80.00 130		100%	2,500
Sentido del Indicador		Unidad de medida (meta valor)	Hombre
Ascendente		Acción	0.00
Línea Base (meta valor)		Año (Línea base)	Mujer
2,500		2014	0.00
<b>VARIABLES DEL INDICADOR</b>			
Nombre de la Variable		Unidad de medida	Tipo de Acumulación
Número de acciones de recursos humanos (realizado)		Acción	Suma
Número de acciones de recursos humanos (programado)		Acción	Suma
Fuente de Información			
Documentos Internos de la dirección del área de recursos humanos			
Medios de verificación			
Reportes del Sistema Integral de Administración de Nóminas (SIAN)			
Supuestos			
El Sistema Integral de Administración de Nóminas (SIAN) funciona óptimamente, permitiendo la aplicación oportuna de los movimientos del personal.			
Observaciones			
Id. mir	10792		

- 1 El presente documento despliega la información perteneciente a los indicadores estratégicos y gestión de aquellos programas presupuestarios que proveen de bienes y servicios que generan valor público a la ciudadanía jalisciense
- 2 Se muestra el número del Componente relacionado con el indicador.

**GOBIERNO DEL ESTADO DE JALISCO**  
**PRESUPUESTO DE EGRESOS PARA EL EJERCICIO FISCAL 2021**  
**Ficha Técnica de Indicador**

**Sistema de Evaluación del Desempeño (SED)**

Gobierno del Estado de Jalisco Secretaría de la Hacienda Pública

**Datos del Programa**

**Fortalecimiento Administrativo y de Recursos Humanos**

Eje: Gobierno efectivo e integridad pública Tema: Administración Pública

**¿Quién gasta?**

18	Unidad Presupuestal	000	Unidad Responsable	00410	Unidad Ejecutora del Gasto
	Contraloría del Estado		Contraloría del Estado		Dirección General Administrativa de la Contraloría del Estado

**¿Para qué se gasta?**

Finalidad	Función	Subfunción
Gobierno	Coordinación de la Política de Gobierno	Función Pública

**Presupuesto asignado al Programa Presupuestario**

Monto

**Objetivos**

Nivel	Clave Componente	Resumen Narrativo
Componente	04	Bienes muebles e inmuebles optimizados y adquiridos.

**Datos del Indicador**

Denominación	Método de cálculo
Total de bienes muebles e inmuebles optimizados y adquiridos	$(\text{Número de bienes muebles e inmuebles optimizados y adquiridos (Realizado)} / \text{Número de bienes muebles e inmuebles optimizados y adquiridos (Programado)}) * 100$

Descripción del Indicador  
 Total de bienes muebles e inmuebles optimizados y adquiridos

Tipo de Indicador	Estratégico	Dimensión del Indicador	Eficacia	Año de Medición del Resultado	2021
Cobertura	Estatal	Frecuencia de Medición	Mensual		

Parámetros de semaforización						Meta Institucional	Meta Valor	Unidad de medida (meta valor)	Desagregado meta valor por género	
0	59.99	60.00	79.99	80.00	130	100%	2,490	Registro	Hombre	Mujer
<span style="color: red;">■</span> <span style="color: red;">■</span>		<span style="color: yellow;">■</span> <span style="color: yellow;">■</span>		<span style="color: green;">■</span> <span style="color: green;">■</span>		Sentido del Indicador	Línea Base (meta valor)	Año (Línea base)	0.00	0.00
						Ascendente	2,490	2014		

**Variables del Indicador**

Nombre de la Variable	Unidad de medida	Tipo de Acumulación
Número de bienes muebles e inmuebles optimizados y adquiridos (realizado)	Registro	Suma
Número de bienes muebles e inmuebles optimizados y adquiridos (programado)	Registro	Suma

Fuente de Información

Medios de verificación

Supuestos

Observaciones

Id\_mir

- 1 El presente documento despliega la información perteneciente a los indicadores estratégicos y gestión de aquellos programas presupuestarios que proveen de bienes y servicios que generan valor público a la ciudadanía jalisciense
- 2 Se muestra el número del Componente relacionado con el indicador.

### GOBIERNO DEL ESTADO DE JALISCO PRESUPUESTO DE EGRESOS PARA EL EJERCICIO FISCAL 2021 Ficha Técnica de Indicador

#### Sistema de Evaluación del Desempeño (SED)

Gobierno del Estado de Jalisco Secretaría de la Hacienda Pública

#### Datos del Programa

**Fortalecimiento Administrativo y de Recursos Humanos**

Eje: Gobierno efectivo e integridad pública Tema: Administración Pública

#### ¿Quién gasta?

18	Unidad Presupuestal	000	Unidad Responsable	00410	Unidad Ejecutora del Gasto
	Contraloría del Estado		Contraloría del Estado		Dirección General Administrativa de la Contraloría del Estado

#### ¿Para qué se gasta?

Finalidad	Función	Subfunción
Gobierno	Coordinación de la Política de Gobierno	Función Pública

#### Presupuesto asignado al Programa Presupuestario

Monto

#### Objetivos

Nivel	Clave Componente	Resumen Narrativo
Componente	05	Hardware y software optimizados

#### Datos del Indicador

<b>Denominación</b>	<b>Método de cálculo</b>
Total de hardware y software optimizados	(Número de hardware y software optimizados (Realizado) / Número de hardware y software optimizados (Programado))*100

**Descripción del Indicador**  
Reportes clasificados por tipo de servicio

<b>Tipo de Indicador</b>	<input type="text" value="Estratégico"/>	<b>Dimensión del Indicador</b>	<input type="text" value="Eficacia"/>	<b>Año de Medición del Resultado</b>	<input type="text" value="2021"/>
<b>Cobertura</b>	<input type="text" value="Estatal"/>	<b>Frecuencia de Medición</b>	<input type="text" value="Trimestral"/>		

#### Desagregado meta valor por género

	Meta Institucional	Meta Valor	Unidad de medida (meta valor)	Hombre	Mujer												
<b>Parámetros de semaforización</b>	<input type="text" value="100%"/>	<input type="text" value="3,200"/>	<input type="text" value="Solicitud"/>	<input type="text" value="0.00"/>	<input type="text" value="0.00"/>												
<table style="display: inline-table; border: none;"> <tr> <td style="border: 1px solid black; padding: 2px;">0</td> <td style="border: 1px solid black; padding: 2px;">59.99</td> <td style="border: 1px solid black; padding: 2px;">60.00</td> <td style="border: 1px solid black; padding: 2px;">79.99</td> <td style="border: 1px solid black; padding: 2px;">80.00</td> <td style="border: 1px solid black; padding: 2px;">130</td> </tr> <tr> <td style="background-color: red; width: 15px; height: 15px;"></td> <td style="background-color: red; width: 15px; height: 15px;"></td> <td style="background-color: yellow; width: 15px; height: 15px;"></td> <td style="background-color: yellow; width: 15px; height: 15px;"></td> <td style="background-color: green; width: 15px; height: 15px;"></td> <td style="background-color: green; width: 15px; height: 15px;"></td> </tr> </table>	0	59.99	60.00	79.99	80.00	130							<b>Sentido del Indicador</b>	<b>Línea Base (meta valor)</b>	<b>Año (Línea base)</b>		
0	59.99	60.00	79.99	80.00	130												
	<input type="text" value="Ascendente"/>	<input type="text" value="3,200"/>	<input type="text" value="2014"/>														

#### Variables del Indicador

<b>Nombre de la Variable</b>	<b>Unidad de medida</b>	<b>Tipo de Acumulación</b>
Número de hardware y software optimizados (realizado)	<input type="text" value="Solicitud"/>	<input type="text" value="Suma"/>
Número de hardware y software optimizados (programado)	<input type="text" value="Solicitud"/>	<input type="text" value="Suma"/>

**Fuente de Información**

**Medios de verificación**

**Supuestos**

**Observaciones**

**Id. mir**

- 1 El presente documento despliega la información perteneciente a los indicadores estratégicos y gestión de aquellos programas presupuestarios que proveen de bienes y servicios que generan valor público a la ciudadanía jalisciense
- 2 Se muestra el número del Componente relacionado con el indicador.

**GOBIERNO DEL ESTADO DE JALISCO**  
**PRESUPUESTO DE EGRESOS PARA EL EJERCICIO FISCAL 2021**

**Ficha Técnica de Indicador**

**Sistema de Evaluación del Desempeño (SED)**

Gobierno del Estado de Jalisco		Secretaría de la Hacienda Pública		
<b>Datos del Programa</b>				
<b>Fortalecimiento Administrativo y de Recursos Humanos</b>				
Eje: Gobierno efectivo e integridad pública		Tema: Administración Pública		
<b>¿Quién gasta?</b>				
18	Unidad Presupuestal	000	Unidad Responsable	
Contraloría del Estado		Contraloría del Estado		
00410	Unidad Ejecutora del Gasto	Dirección General Administrativa de la Contraloría del Estado		
<b>¿Para qué se gasta?</b>				
Gobierno	Finalidad	Función	Subfunción	
Coordinación de la Política de Gobierno		Función Pública		
<b>Presupuesto asignado al Programa Presupuestario</b>				
Monto		\$17,629,595.62		
<b>Objetivos</b>				
Componente	Clave Componente	Resumen Narrativo		
09		Informes y actividades financieras realizadas por la Contraloría del Estado		
<b>Datos del Indicador</b>				
Denominación		Método de cálculo		
Total de Informes de contabilidad y financieros emitidos		$(\text{Número de Informes de contabilidad y financieros emitidos (Realizado)} / \text{Número de informes de contabilidad y financieros emitidos (Programado)}) * 100$		
Descripción del Indicador				
Informes de contabilidad y financieros emitidos				
Tipo de Indicador	Estratégico	Dimensión del Indicador	Eficacia	
Cobertura	Estatal	Frecuencia de Medición	Mensual	
		Año de Medición del Resultado		
		2021		
<b>Desagregado meta valor por género</b>				
Parámetros de semaforización		Meta Institucional	Meta Valor	
0   59.99   60.00   79.99   80.00   130		100%	12	
■ ■   ■ ■   ■ ■		Unidad de medida (meta valor)	Hombre	
		Informe	0.00	
		Sentido del Indicador	Mujer	
		Ascendente	0.00	
		Línea Base (meta valor)		
		12		
		Año (Línea base)		
		2014		
<b>VARIABLES DEL INDICADOR</b>				
Nombre de la Variable		Unidad de medida	Tipo de Acumulación	
Número de informes de contabilidad y financieros emitidos (realizado)		Informe	Suma	
Número de informes de contabilidad y financieros emitidos (programado)		Informe	Suma	
Fuente de Información	Documentos Internos de la Dirección del Área Financiera			
Medios de verificación	Informes de movimientos emitidos del área financiera de la Contraloría			
Supuestos	Existe información financiera formulada y presentada con relación a un presupuesto autorizado y ejercido de manera responsable y eficiente.			
Observaciones				
Id. mir	10795			

- 1 El presente documento despliega la información perteneciente a los indicadores estratégicos y gestión de aquellos programas presupuestarios que proveen de bienes y servicios que generan valor público a la ciudadanía jalisciense
- 2 Se muestra el número del Componente relacionado con el indicador.

### GOBIERNO DEL ESTADO DE JALISCO PRESUPUESTO DE EGRESOS PARA EL EJERCICIO FISCAL 2021 Ficha Técnica de Indicador

#### Sistema de Evaluación del Desempeño (SED)

Gobierno del Estado de Jalisco Secretaría de la Hacienda Pública

#### Datos del Programa

**Fortalecimiento Administrativo y de Recursos Humanos**

Eje: Gobierno efectivo e integridad pública Tema: Administración Pública

#### ¿Quién gasta?

18	Unidad Presupuestal	000	Unidad Responsable	00410	Unidad Ejecutora del Gasto
	Contraloría del Estado		Contraloría del Estado		Dirección General Administrativa de la Contraloría del Estado

#### ¿Para qué se gasta?

Finalidad	Función	Subfunción
Gobierno	Coordinación de la Política de Gobierno	Función Pública

#### Presupuesto asignado al Programa Presupuestario

Monto \$17,629,595.62

#### Objetivos

Nivel	Clave Componente	Resumen Narrativo
Componente	02	Capacitación brindada al personal de la Contraloría y Organismos Públicos del Poder Ejecutivo.

#### Datos del Indicador

Denominación	Método de cálculo
Total de capacitaciones brindadas	$(\text{Número de capacitaciones brindadas (Realizado)} / \text{Número de capacitaciones brindadas (Programado)}) * 100$

Descripción del Indicador  
Capacitaciones realizadas

Tipo de Indicador	Estratégico	Dimensión del Indicador	Eficacia	Año de Medición del Resultado	2021
Cobertura	Estatal	Frecuencia de Medición	Mensual		

Parámetros de semaforización		Meta Institucional	Meta Valor	Unidad de medida (meta valor)	Desagregado meta valor por género	
		100%	40	Invitación	Hombre	Mujer
0	59.99	60.00	79.99	80.00	130	
■	■	■	■	■		
		Sentido del Indicador	Línea Base (meta valor)	Año (Línea base)		
		Ascendente	40	2014		

#### Variables del Indicador

Nombre de la Variable	Unidad de medida	Tipo de Acumulación
Número de capacitaciones brindadas (realizado)	Invitación	Suma
Número de capacitaciones brindadas (programado)	Invitación	Suma
Fuente de Información	Electrónica	
Medios de verificación	Vía correo electrónico recibido por parte de la Dirección General Administrativa. invitación de las distintas instituciones, de manera presencial o en línea por las distintas Instituciones.	
Supuestos	La Secretaría de Administración realiza en tiempo y forma las gestiones para la capacitación de los servidores públicos del Gobierno del Estado.	
Observaciones		
Id. mir	11640	

- 1 El presente documento despliega la información perteneciente a los indicadores estratégicos y gestión de aquellos programas presupuestarios que proveen de bienes y servicios que generan valor público a la ciudadanía jalisciense
- 2 Se muestra el número del Componente relacionado con el indicador.

**GOBIERNO DEL ESTADO DE JALISCO**  
**PRESUPUESTO DE EGRESOS PARA EL EJERCICIO FISCAL 2021**

**Ficha Técnica de Indicador**

**Sistema de Evaluación del Desempeño (SED)**

Gobierno del Estado de Jalisco Secretaría de la Hacienda Pública

**Datos del Programa**

**Control Preventivo, Transparencia y Fiscalización de los Recursos Públicos**

Eje: Gobierno efectivo e integridad pública Tema: Corrupción e impunidad

**¿Quién gasta?**

18	Unidad Presupuestal	000	Unidad Responsable	00411	Unidad Ejecutora del Gasto
	Contraloría del Estado		Contraloría del Estado		Dirección General de Contraloría Social y Vinculación Institucional

**¿Para qué se gasta?**

Finalidad	Función	Subfunción
Gobierno	Coordinación de la Política de Gobierno	Función Pública

**Presupuesto asignado al Programa Presupuestario**

Monto

**Objetivos**

Nivel	Clave Componente	Resumen Narrativo
Fin		

**Datos del Indicador**

Denominación	Método de cálculo
Posición de Jalisco en la métrica de gobierno abierto	$(\text{Posición de Jalisco en la Métrica de Gobierno abierto (Realizado)} / \text{Posición de Jalisco en la Métrica de Gobierno abierto (Programado)}) * 100$

**Descripción del Indicador**  
Se refiere a la posición de Jalisco en la Métrica de Gobierno abierto. La Métrica analiza el acceso a la información que tienen las y los ciudadanos para conocer las acciones de gobierno y, a su vez, en qué medida es posible incidir en su gestión.

Tipo de Indicador	Estratégico	Dimensión del Indicador	Eficacia	Año de Medición del Resultado	2021
Cobertura	Estatad	Frecuencia de Medición	Bienal		

Parámetros de semaforización						Desagregado meta valor por género				
						Meta Institucional	Meta Valor	Unidad de medida (meta valor)	Hombre	Mujer
130	80.00	79.99	60.00	59.99	0	100%	4	Posición	0.00	0.00
						Sentido del Indicador	Línea Base (meta valor)	Año (Línea base)		
						Descendente	3	2017		

**VARIABLES DEL INDICADOR**

Nombre de la Variable	Unidad de medida	Tipo de Acumulación
Posición de Jalisco en la Métrica de Gobierno abierto (realizado)	Posición	Suma
Posición de Jalisco en la Métrica de Gobierno abierto (programado)	Posición	Suma

**Fuente de Información**

**Medios de verificación**

**Supuestos**

**Observaciones**

**Id\_mir**

- 1 El presente documento despliega la información perteneciente a los indicadores estratégicos y gestión de aquellos programas presupuestarios que proveen de bienes y servicios que generan valor público a la ciudadanía jalisciense
- 2 Se muestra el número del Componente relacionado con el indicador.

### GOBIERNO DEL ESTADO DE JALISCO PRESUPUESTO DE EGRESOS PARA EL EJERCICIO FISCAL 2021 Ficha Técnica de Indicador

#### Sistema de Evaluación del Desempeño (SED)

Gobierno del Estado de Jalisco Secretaría de la Hacienda Pública

#### Datos del Programa

#### Control Preventivo, Transparencia y Fiscalización de los Recursos Públicos

Eje: Gobierno efectivo e integridad pública Tema: Corrupción e impunidad

#### ¿Quién gasta?

18	Unidad Presupuestal	000	Unidad Responsable	00411	Unidad Ejecutora del Gasto
	Contraloría del Estado		Contraloría del Estado		Dirección General de Contraloría Social y Vinculación Institucional

#### ¿Para qué se gasta?

Finalidad	Función	Subfunción
Gobierno	Coordinación de la Política de Gobierno	Función Pública

#### Presupuesto asignado al Programa Presupuestario

Monto

#### Objetivos

Nivel	Clave Componente	Resumen Narrativo
Propósito		

#### Datos del Indicador

<b>Denominación</b> <div style="border: 1px solid black; padding: 5px; min-height: 40px;">Tasa de incidencia de corrupción por 100,000 habitantes</div>	<b>Método de cálculo</b> <div style="border: 1px solid black; padding: 5px; min-height: 40px;">(Tasa de trámites donde la población tuvo contacto con algún servidor público y experimentó al menos un acto de corrupción por cada 100 mil habitantes. (Realizado)/Tasa de trámites donde la población tuvo contacto con algún servidor público y experimentó al menos un acto de corrupción por cada 100 mil habitantes. (Programado))*100</div>
--	--

**Descripción del Indicador**  
Mide la tasa de trámites donde la población tuvo contacto con algún servidor público y experimentó al menos un acto de corrupción por cada 100 mil habitantes.

Tipo de Indicador	Estratégico	Dimensión del Indicador	Eficacia	Año de Medición del Resultado	2021
Cobertura	Estatral	Frecuencia de Medición	Bienal		

						Desagregado meta valor por género	
						Hombre	Mujer
<b>Parámetros de semaforización</b>							
130	80.00	79.99	60.00	59.99	0		
<span style="color: red;">■</span>	<span style="color: red;">■</span>	<span style="color: yellow;">■</span>	<span style="color: yellow;">■</span>	<span style="color: green;">■</span>	<span style="color: green;">■</span>		
						Meta Institucional	Meta Valor
						100%	22,698
						Unidad de medida (meta valor)	Tasa
						Sentido del Indicador	Línea Base (meta valor)
						Descendente	32,437
						Año (Línea base)	2013

#### Variables del Indicador

Nombre de la Variable	Unidad de medida	Tipo de Acumulación
Tasa de trámites donde la población tuvo contacto con algún servidor público y experimentó al menos un acto de corrupción por cada 100 mil habitantes. (realizado)	Tasa	Suma
Tasa de trámites donde la población tuvo contacto con algún servidor público y experimentó al menos un acto de corrupción por cada 100 mil habitantes. (programado)	Tasa	Suma

<b>Fuente de Información</b>	INEGI. Encuesta Nacional de Calidad e Impacto Gubernamental, 2019.
<b>Medios de verificación</b>	
<b>Supuestos</b>	
<b>Observaciones</b>	
<b>Id. mir</b>	9180

- 1 El presente documento despliega la información perteneciente a los indicadores estratégicos y gestión de aquellos programas presupuestarios que proveen de bienes y servicios que generan valor público a la ciudadanía jalisciense
- 2 Se muestra el número del Componente relacionado con el indicador.

### GOBIERNO DEL ESTADO DE JALISCO PRESUPUESTO DE EGRESOS PARA EL EJERCICIO FISCAL 2021 Ficha Técnica de Indicador

#### Sistema de Evaluación del Desempeño (SED)

Gobierno del Estado de Jalisco Secretaría de la Hacienda Pública

#### Datos del Programa

#### Control Preventivo, Transparencia y Fiscalización de los Recursos Públicos

Eje: Gobierno efectivo e integridad pública Tema: Corrupción e impunidad

#### ¿Quién gasta?

18	Unidad Presupuestal	000	Unidad Responsable	00411	Unidad Ejecutora del Gasto
	Contraloría del Estado		Contraloría del Estado		Dirección General de Contraloría Social y Vinculación Institucional

#### ¿Para qué se gasta?

Finalidad	Función	Subfunción
Gobierno	Coordinación de la Política de Gobierno	Función Pública

#### Presupuesto asignado al Programa Presupuestario

Monto \$8,453,619.50

#### Objetivos

Nivel	Clave Componente	Resumen Narrativo
Componente	A1	Programas y convenios implementados para la participación y vigilancia ciudadana y vinculación institucional bajo los principios de los derechos humanos y perspectiva de género.

#### Datos del Indicador

<b>Denominación</b> Total de Programas y convenios implementados para la participación y vigilancia ciudadana y vinculación institucional bajo los principios de los derechos humanos y perspectiva de género.	<b>Método de cálculo</b> (Acción de Programas y convenios implementados para la participación y vigilancia ciudadana y vinculación institucional bajo los principios de los derechos humanos y perspectiva de género (Realizado) / Acción de Programas y convenios implementados para la participación y vigilancia ciudadana y vinculación institucional bajo los principios de los derechos humanos y perspectiva de género (Programado))*100
---	--

**Descripción del Indicador**  
Programas y convenios implementados para la participación y vigilancia ciudadana y vinculación institucional bajo los principios de los derechos humanos y perspectiva de género.

Tipo de Indicador	Gestión	Dimensión del Indicador	Eficacia	Año de Medición del Resultado	2021
Cobertura	Estatal	Frecuencia de Medición	Trimestral		

<b>Parámetros de semaforización</b> 0 <span style="border: 1px solid black; padding: 2px;">59.99</span> <span style="border: 1px solid black; padding: 2px;">60.00</span> <span style="border: 1px solid black; padding: 2px;">79.99</span> <span style="border: 1px solid black; padding: 2px;">80.00</span> <span style="border: 1px solid black; padding: 2px;">130</span> 	Meta Institucional	Meta Valor	Unidad de medida (meta valor)	Desagregado meta valor por género	
	100%	4,009	Acción	Hombre	Mujer
	Sentido del Indicador	Línea Base (meta valor)	Año (Línea base)		
	Ascendente	4,009	2020		

#### Variables del Indicador

Nombre de la Variable	Unidad de medida	Tipo de Acumulación
Acción de Programas y convenios implementados para la participación y vigilancia ciudadana y vinculación institucional bajo los principios de los derechos humanos y perspectiva de género (realizado)	Acción	Suma
Acción de Programas y convenios implementados para la participación y vigilancia ciudadana y vinculación institucional bajo los principios de los derechos humanos y perspectiva de género (programado)	Acción	Suma

<b>Fuente de Información</b>	Acuerdos de Coordinación, Convenios de Colaboración, Programas de Trabajo, entre otros documentos generados por instituciones públicas o privadas, así como de la Dirección General de Contraloría Social y Vinculación Institucional
<b>Medios de verificación</b>	Portal de Gobierno del Estado, reporte y/o informes finales de actividades, Acuerdo de Coordinación, Convenios de Colaboración, Programas Anuales de Trabajo, entre otros documentos generados en la Dirección General de Contraloría Social y Vinculación Institucional
<b>Supuestos</b>	Existen programas y convenios en materia de contraloría social o Vinculación Institucional que promueven la cultura de la legalidad, transparencia y rendición de cuentas
<b>Observaciones</b>	
<b>Id_mir</b>	9686

- 1 El presente documento despliega la información perteneciente a los indicadores estratégicos y gestión de aquellos programas presupuestarios que proveen de bienes y servicios que generan valor público a la ciudadanía jalisciense
- 2 Se muestra el número del Componente relacionado con el indicador.



### GOBIERNO DEL ESTADO DE JALISCO PRESUPUESTO DE EGRESOS PARA EL EJERCICIO FISCAL 2021 Ficha Técnica de Indicador

#### Sistema de Evaluación del Desempeño (SED)

Gobierno del Estado de Jalisco		Secretaría de la Hacienda Pública	
<b>Datos del Programa</b>			
<b>Control Preventivo, Transparencia y Fiscalización de los Recursos Públicos</b>			
Eje: Gobierno efectivo e integridad pública		Tema: Corrupción e impunidad	
<b>¿Quién gasta?</b>			
18	Unidad Presupuestal	000	Unidad Responsable
Contraloría del Estado		Contraloría del Estado	
		00411	Unidad Ejecutora del Gasto
		Dirección General de Contraloría Social y Vinculación Institucional	
<b>¿Para qué se gasta?</b>			
Finalidad	Función	Subfunción	
Gobierno	Coordinación de la Política de Gobierno	Función Pública	
<b>Presupuesto asignado al Programa Presupuestario</b>			
Monto		\$8,453,619.50	
<b>Objetivos</b>			
Nivel	Clave Componente	Resumen Narrativo	
Componente	C2	Acciones de Contraloría Social coordinadas en los términos de la normatividad aplicable.	
<b>Datos del Indicador</b>			
Denominación		Método de cálculo	
Total de acciones de Contraloría Social realizadas en los términos de la normatividad aplicable.		(Acciones de Contraloría Social coordinadas en los términos de la normatividad aplicable (Realizado) / Acciones de Contraloría Social coordinadas en los términos de la normatividad aplicable (Programado))*100	
Descripción del Indicador			
Acciones de Contraloría Social coordinadas en los términos de la normatividad aplicable.			
Tipo de Indicador	Estratégico	Dimensión del Indicador	Eficacia
Cobertura	Estatal	Frecuencia de Medición	Trimestral
		Año de Medición del Resultado	2021
<b>Desagregado meta valor por género</b>			
Parámetros de semaforización		Meta Institucional	Meta Valor
0	59.99	100%	13
60.00	79.99	Sentido del Indicador	Unidad de medida (meta valor)
80.00	130	Ascendente	Acción
		Línea Base (meta valor)	Hombre
		2	0.00
		Año (Línea base)	Mujer
		2015	0.00
<b>Variables del Indicador</b>			
Nombre de la Variable		Unidad de medida	Tipo de Acumulación
Acciones de Contraloría Social coordinadas en los términos de la normatividad aplicable (realizado)		Acción	Suma
Acciones de Contraloría Social coordinadas en los términos de la normatividad aplicable (programado)		Acción	Suma
Fuente de Información	Normativa aplicable de la figura de contraloría social, oficios, entre otros documentos diversos Dirección General de Contraloría Social y Vinculación Institucional		
Medios de verificación	Oficios, Acuerdos de Coordinación, Convenios de Colaboración, Planes de Trabajo, Cédulas de acciones de mejora, y de más documentos generados por la Dirección General de Contraloría Social y Vinculación Institucional		
Supuestos	Existen acciones de gobierno con implementación de contraloría social		
Observaciones			
Id_ mir	10796		

1 El presente documento despliega la información perteneciente a los indicadores estratégicos y gestión de aquellos programas presupuestarios que proveen de bienes y servicios que generan valor público a la ciudadanía jalisciense

2 Se muestra el número del Componente relacionado con el indicador.

**GOBIERNO DEL ESTADO DE JALISCO**  
**PRESUPUESTO DE EGRESOS PARA EL EJERCICIO FISCAL 2021**

**Ficha Técnica de Indicador**

**Sistema de Evaluación del Desempeño (SED)**

Gobierno del Estado de Jalisco Secretaría de la Hacienda Pública

**Datos del Programa**

**Auditorías a Entidades Paraestatales**

Eje: Gobierno efectivo e integridad pública Tema: Política de integridad y control interno

**¿Quién gasta?**

18	Unidad Presupuestal	000	Unidad Responsable	00412	Unidad Ejecutora del Gasto
	Contraloría del Estado		Contraloría del Estado		Dirección General de Control y Evaluación a Entidades Paraestatales

**¿Para qué se gasta?**

Finalidad	Función	Subfunción
Gobierno	Coordinación de la Política de Gobierno	Función Pública

**Presupuesto asignado al Programa Presupuestario**

Monto

**Objetivos**

Nivel	Clave Componente	Resumen Narrativo
Fin		

**Datos del Indicador**

Denominación	Método de cálculo
Porcentaje de cumplimiento promedio de las metas de MIDE Jalisco	$(\text{Porcentaje de cumplimiento promedio de las metas de MIDE Jalisco (Realizado)} / \text{Porcentaje de cumplimiento promedio de las metas de MIDE Jalisco (Programado)}) * 100$

**Descripción del Indicador**

Este indicador mide las etapas de seguimiento y evaluación de los indicadores de cada uno de los ámbitos clave mediante el Sistema de Información Estratégica. Lo anterior permite verificar el impacto, la eficacia y la eficiencia de los proyectos.

Tipo de Indicador	Estratégico	Dimensión del Indicador	Eficacia	Año de Medición del Resultado	2021
Cobertura	Estatal	Frecuencia de Medición	Anual		

**Desagregado meta valor por género**

	Meta Institucional	Meta Valor	Unidad de medida (meta valor)	Hombre	Mujer
	100%	94	Porcentaje	0.00	0.00
<b>Parámetros de semaforización</b>	<b>Sentido del Indicador</b>	<b>Línea Base (meta valor)</b>	<b>Año (Línea base)</b>		
<input type="checkbox"/> 0 <input type="checkbox"/> 59.99 <input type="checkbox"/> 60.00 <input type="checkbox"/> 79.99 <input type="checkbox"/> 80.00 <input type="checkbox"/> 130	Ascendente	92	2008		

**Variables del Indicador**

Nombre de la Variable	Unidad de medida	Tipo de Acumulación
Porcentaje de cumplimiento promedio de las metas de MIDE Jalisco (realizado)	Porcentaje	Suma
Porcentaje de cumplimiento promedio de las metas de MIDE Jalisco (programado)	Porcentaje	Suma

**Fuente de Información**

**Medios de verificación**

**Supuestos**

**Observaciones**

**Id\_mir**

- 1 El presente documento despliega la información perteneciente a los indicadores estratégicos y gestión de aquellos programas presupuestarios que proveen de bienes y servicios que generan valor público a la ciudadanía jalisciense
- 2 Se muestra el número del Componente relacionado con el indicador.

### GOBIERNO DEL ESTADO DE JALISCO PRESUPUESTO DE EGRESOS PARA EL EJERCICIO FISCAL 2021 Ficha Técnica de Indicador

#### Sistema de Evaluación del Desempeño (SED)

Gobierno del Estado de Jalisco		Secretaría de la Hacienda Pública	
<b>Datos del Programa</b>			
<b>Auditorías a Entidades Paraestatales</b>			
Eje: Gobierno efectivo e integridad pública		Tema: Política de integridad y control interno	
<b>¿Quién gasta?</b>			
18	Unidad Presupuestal	000	Unidad Responsable
Contraloría del Estado		Contraloría del Estado	
		00412	Unidad Ejecutora del Gasto
Dirección General de Control y Evaluación a Entidades Paraestatales			
<b>¿Para qué se gasta?</b>			
Finalidad	Función	Subfunción	
Gobierno	Coordinación de la Política de Gobierno	Función Pública	
<b>Presupuesto asignado al Programa Presupuestario</b>			
Monto		\$14,564,164.45	
<b>Objetivos</b>			
Nivel	Clave Componente	Resumen Narrativo	
Propósito			
<b>Datos del Indicador</b>			
<b>Denominación</b>		<b>Método de cálculo</b>	
Auditorías a la administración pública estatal		(Sumatoria de auditorías a la administración pública Estatal. (Realizado)/Sumatoria de auditorías a la administración pública Estatal. (Programado))*100	
<b>Descripción del Indicador</b>			
Este indicador muestra el número de auditorías practicadas a la administración pública estatal por el personal adscrito a la Contraloría del Estado. Lo anterior, con el fin de programar, coordinar, dirigir y aplicar auditorías a todas las dependencias y entidades de la administración pública del Estado para comprobar que se cumplan con lo establecido en las disposiciones legales y administrativas aplicables, tendientes a mejorar el servicio.			
<b>Tipo de Indicador</b>	Estratégico	<b>Dimensión del Indicador</b>	Eficacia
<b>Año de Medición del Resultado</b>	2021		
<b>Cobertura</b>	Estatal	<b>Frecuencia de Medición</b>	Mensual
<b>Desagregado meta valor por género</b>			
<b>Parámetros de semaforización</b>		<b>Meta Institucional</b>	<b>Meta Valor</b>
0	59.99	100%	265
60.00	79.99	<b>Sentido del Indicador</b>	<b>Línea Base (meta valor)</b>
80.00	130	Ascendente	145
		<b>Unidad de medida (meta valor)</b>	<b>Año (Línea base)</b>
		Auditoría	2013
		<b>Hombre</b>	<b>Mujer</b>
		0.00	0.00
<b>Variables del Indicador</b>			
<b>Nombre de la Variable</b>		<b>Unidad de medida</b>	<b>Tipo de Acumulación</b>
Sumatoria de auditorías a la administración pública Estatal. (realizado)		Auditoría	Suma
Sumatoria de auditorías a la administración pública Estatal. (programado)		Auditoría	Suma
<b>Fuente de Información</b>			
Dirección General de Control y Evaluación a Dependencias del Ejecutivo. Dirección General de Control y Evaluación a Organismos Paraestatales y Dirección General de Verificación y Control de Obra. Contraloría del Estado. Gobierno de Jalisco, diciembre de 2019.			
<b>Medios de verificación</b>			
<b>Supuestos</b>			
<b>Observaciones</b>			
<b>Id_mir</b>	9182		
1 El presente documento despliega la información perteneciente a los indicadores estratégicos y gestión de aquellos programas presupuestarios que proveen de bienes y servicios que generan valor público a la ciudadanía jalisciense			
2 Se muestra el número del Componente relacionado con el indicador.			

**GOBIERNO DEL ESTADO DE JALISCO**  
**PRESUPUESTO DE EGRESOS PARA EL EJERCICIO FISCAL 2021**  
**Ficha Técnica de Indicador**

**Sistema de Evaluación del Desempeño (SED)**

Gobierno del Estado de Jalisco Secretaría de la Hacienda Pública

**Datos del Programa**

**Auditorías a Entidades Paraestatales**

Eje: Gobierno efectivo e integridad pública Tema: Política de integridad y control interno

**¿Quién gasta?**

18	Unidad Presupuestal	000	Unidad Responsable	00412	Unidad Ejecutora del Gasto
	Contraloría del Estado		Contraloría del Estado		Dirección General de Control y Evaluación a Entidades Paraestatales

**¿Para qué se gasta?**

Finalidad	Función	Subfunción
Gobierno	Coordinación de la Política de Gobierno	Función Pública

**Presupuesto asignado al Programa Presupuestario**

Monto

**Objetivos**

Nivel	Clave Componente	Resumen Narrativo
Componente	01	Auditorías a Entidades Públicas Descentralizadas y Fideicomisos realizadas.

**Datos del Indicador**

Denominación	Método de cálculo
Total de actividades de Auditoría	(Informes de Actividades de las Direcciones (Realizado) / Informes de Actividades de las Direcciones (Programado)) * 100

Descripción del Indicador  
Auditorías a Entidades Paraestatales realizadas.

Tipo de Indicador	Estratégico	Dimensión del Indicador	Eficacia	Año de Medición del Resultado	2021
Cobertura	Estatal	Frecuencia de Medición	Trimestral		

**Desagregado meta valor por género**

	Meta Institucional	Meta Valor	Unidad de medida (meta valor)	Hombre	Mujer
Parámetros de semaforización	100%	491	Actividad	50.00	50.00
0 <input type="checkbox"/> 59.99 <input type="checkbox"/> 60.00 <input type="checkbox"/> 79.99 <input type="checkbox"/> 80.00 <input type="checkbox"/> 130 <input type="checkbox"/>	Sentido del Indicador	Línea Base (meta valor)	Año (Línea base)		
<span style="color: red;">■</span> <span style="color: red;">■</span> <span style="color: yellow;">■</span> <span style="color: yellow;">■</span> <span style="color: green;">■</span> <span style="color: green;">■</span>	Ascendente	No disponible	No disponible		

**Variables del Indicador**

Nombre de la Variable	Unidad de medida	Tipo de Acumulación
Informes de Actividades de las Direcciones (realizado)	Actividad	Suma
Informes de Actividades de las Direcciones (programado)	Actividad	Suma

Fuente de Información: Evaluación de cumplimiento al Programa Anual de Trabajo

Medios de verificación: Reportes mensuales generados por la Dirección General.

Supuestos: Las entidades públicas descentralizadas y fideicomisos, atienden en tiempo y forma los requerimientos para la realización de la auditoría.

Observaciones:

Id\_mir

- 1 El presente documento despliega la información perteneciente a los indicadores estratégicos y gestión de aquellos programas presupuestarios que proveen de bienes y servicios que generan valor público a la ciudadanía jalisciense
- 2 Se muestra el número del Componente relacionado con el indicador.

### GOBIERNO DEL ESTADO DE JALISCO PRESUPUESTO DE EGRESOS PARA EL EJERCICIO FISCAL 2021 Ficha Técnica de Indicador

#### Sistema de Evaluación del Desempeño (SED)

Gobierno del Estado de Jalisco Secretaría de la Hacienda Pública

#### Datos del Programa

#### Auditorías a Entidades Paraestatales

Eje: Gobierno efectivo e integridad pública Tema: Política de integridad y control interno

#### ¿Quién gasta?

18	Unidad Presupuestal	000	Unidad Responsable	00412	Unidad Ejecutora del Gasto
	Contraloría del Estado		Contraloría del Estado		Dirección General de Control y Evaluación a Entidades Paraestatales

#### ¿Para qué se gasta?

Finalidad	Función	Subfunción
Gobierno	Coordinación de la Política de Gobierno	Función Pública

#### Presupuesto asignado al Programa Presupuestario

Monto \$14,564,164.45

#### Objetivos

Nivel	Clave Componente	Resumen Narrativo
Componente	04	Asistencia a Juntas de Gobierno y Comités de Adquisiciones celebradas de las Entidades Públicas Descentralizadas y Fideicomisos.

#### Datos del Indicador

Denominación	Método de cálculo
Total de Representaciones a las juntas de gobierno y comités de adquisiciones	(Representaciones a las Juntas de Gobierno y Comités de adquisiciones (Realizado) / Representaciones a las Juntas de Gobierno y Comités de adquisiciones (Programado))*100

#### Descripción del Indicador

Juntas de Gobierno y Comités de adquisiciones realizadas a las Entidades Paraestatales

Tipo de Indicador	Estratégico	Dimensión del Indicador	Eficacia	Año de Medición del Resultado	2021
Cobertura	Estatal	Frecuencia de Medición	Mensual		

#### Desagregado meta valor por género

Parámetros de semaforización						Meta Institucional	Meta Valor	Unidad de medida (meta valor)	Hombre	Mujer
0	59.99	60.00	79.99	80.00	130	100%	535	Representación	50.00	50.00
<span style="color: red;">■</span>	<span style="color: red;">■</span>	<span style="color: yellow;">■</span>	<span style="color: yellow;">■</span>	<span style="color: green;">■</span>	<span style="color: green;">■</span>	Sentido del Indicador	Línea Base (meta valor)	Año (Línea base)		
						Ascendente	No disponible	No disponible		

#### Variables del Indicador

Nombre de la Variable	Unidad de medida	Tipo de Acumulación
Representaciones a las Juntas de Gobierno y Comités de adquisiciones (realizado)	Representación	Suma
Representaciones a las Juntas de Gobierno y Comités de adquisiciones (programado)	Representación	Suma

**Fuente de Información** Marco Normativo(Ley Orgánica del Poder Ejecutivo y/o Reglamento Interno de la Contraloría), Notas informativas al personal comisionado, Invitaciones Juntas de Gobierno y Comité de Adquisiciones

**Medios de verificación** Reportes mensuales generados por la Dirección General

**Supuestos** Las entidades públicas descentralizadas y fideicomisos envían en tiempo y forma las invitaciones para la asistencia a las Juntas de Gobierno y Comités de Adquisiciones.

**Observaciones**

**Id\_mir** 10798

- 1 El presente documento despliega la información perteneciente a los indicadores estratégicos y gestión de aquellos programas presupuestarios que proveen de bienes y servicios que generan valor público a la ciudadanía jalisciense
- 2 Se muestra el número del Componente relacionado con el indicador.

### GOBIERNO DEL ESTADO DE JALISCO PRESUPUESTO DE EGRESOS PARA EL EJERCICIO FISCAL 2021

#### Ficha Técnica de Indicador

#### Sistema de Evaluación del Desempeño (SED)

Gobierno del Estado de Jalisco
Secretaría de la Hacienda Pública

#### Datos del Programa

**Prevención de las Prácticas de Corrupción en la Administración Pública del Estado de Jalisco**

Eje: Gobierno efectivo e integridad pública

Tema: Política de integridad y control interno

#### ¿Quién gasta?

18	Unidad Presupuestal	000	Unidad Responsable	00887	Unidad Ejecutora del Gasto
	Contraloría del Estado		Contraloría del Estado		Dirección General de Promoción y Seguimiento al Combate a la Corrupción

#### ¿Para qué se gasta?

Finalidad	Función	Subfunción
Gobierno	Coordinación de la Política de Gobierno	Función Pública

#### Presupuesto asignado al Programa Presupuestario

Monto	\$5,966,563.03
-------	----------------

#### Objetivos

Nivel	Clave Componente	Resumen Narrativo
Fin		

#### Datos del Indicador

Denominación	Método de cálculo
Posición en el Subíndice Gobiernos Eficientes y Eficaces del Índice de Competitividad, IMCO	$(\text{Posición en el Subíndice Gobiernos Eficientes y Eficaces del Índice de Competitividad, IMCO (Realizado)} / \text{Posición en el Subíndice Gobiernos Eficientes y Eficaces del Índice de Competitividad, IMCO (Programado)}) * 100$

#### Descripción del Indicador

El subíndice Gobiernos Eficientes y Eficaces evalúa la forma en que los gobiernos de las entidades federativas son capaces de influir positivamente en la competitividad mediante políticas públicas orientadas a fomentar el desarrollo económico local. Se evalúa la calidad de la gestión fiscal y financiera local, así como el grado de transparencia y rendición de cuentas asociado a la misma. De igual modo, se evalúa cómo los ingresos fiscales contribuyen al crecimiento de la economía formal.

Tipo de Indicador	Estratégico	Dimensión del Indicador	Eficacia	Año de Medición del Resultado	2021
Cobertura	Estatral	Frecuencia de Medición	Bienal		

						Desagregado meta valor por género		
						Hombre	Mujer	
Parámetros de semaforización						Meta Institucional	Meta Valor	Unidad de medida (meta valor)
130	80.00	79.99	60.00	59.99	0	100%	3	Posición
<span style="color: red;">■</span>	<span style="color: red;">■</span>	<span style="color: yellow;">■</span>	<span style="color: yellow;">■</span>	<span style="color: green;">■</span>	<span style="color: green;">■</span>	Sentido del Indicador	Línea Base (meta valor)	Año (Línea base)
						Descendente	22	2012

#### Variables del Indicador

Nombre de la Variable	Unidad de medida	Tipo de Acumulación
Posición en el Subíndice Gobiernos Eficientes y Eficaces del Índice de Competitividad, IMCO (realizado)	Posición	Suma
Posición en el Subíndice Gobiernos Eficientes y Eficaces del Índice de Competitividad, IMCO (programado)	Posición	Suma

Fuente de Información: IMCO, Índice de Competitividad Estatal (ICE), 2020.

Medios de verificación:

Supuestos:

Observaciones:

Id\_mir: 9321

- 1 El presente documento despliega la información perteneciente a los indicadores estratégicos y gestión de aquellos programas presupuestarios que proveen de bienes y servicios que generan valor público a la ciudadanía jalisciense
- 2 Se muestra el número del Componente relacionado con el indicador.

### GOBIERNO DEL ESTADO DE JALISCO PRESUPUESTO DE EGRESOS PARA EL EJERCICIO FISCAL 2021 Ficha Técnica de Indicador

#### Sistema de Evaluación del Desempeño (SED)

Gobierno del Estado de Jalisco Secretaría de la Hacienda Pública

#### Datos del Programa

**Prevención de las Prácticas de Corrupción en la Administración Pública del Estado de Jalisco**

Eje: Gobierno efectivo e integridad pública

Tema: Política de integridad y control interno

#### ¿Quién gasta?

18	Unidad Presupuestal	000	Unidad Responsable	00887	Unidad Ejecutora del Gasto
	Contraloría del Estado		Contraloría del Estado		Dirección General de Promoción y Seguimiento al Combate a la Corrupción

#### ¿Para qué se gasta?

Finalidad	Función	Subfunción
Gobierno	Coordinación de la Política de Gobierno	Función Pública

#### Presupuesto asignado al Programa Presupuestario

Monto	\$5,966,563.03
-------	----------------

#### Objetivos

Nivel	Clave Componente	Resumen Narrativo
Propósito		

#### Datos del Indicador


Denominación	Método de cálculo
Auditorías a la administración pública estatal	(Sumatoria de auditorías a la administración pública Estatal. (Realizado)/Sumatoria de auditorías a la administración pública Estatal. (Programado))*100

#### Descripción del Indicador

Este indicador muestra el número de auditorías practicadas a la administración pública estatal por el personal adscrito a la Contraloría del Estado. Lo anterior, con el fin de programar, coordinar, dirigir y aplicar auditorías a todas las dependencias y entidades de la administración pública del Estado para comprobar que se cumplan con lo establecido en las disposiciones legales y administrativas aplicables, tendientes a mejorar el servicio.

Tipo de Indicador	Estratégico	Dimensión del Indicador	Eficacia	Año de Medición del Resultado	2021
Cobertura	Estatal	Frecuencia de Medición	Mensual		

#### Desagregado meta valor por género

	Meta Institucional	Meta Valor	Unidad de medida (meta valor)	Hombre	Mujer
	100%	265	Auditoría	0.00	0.00
<b>Parámetros de semaforización</b> 0   59.99   60.00   79.99   80.00   130 	Sentido del Indicador	Línea Base (meta valor)	Año (Línea base)		
	Ascendente	145	2013		

#### Variables del Indicador

Nombre de la Variable	Unidad de medida	Tipo de Acumulación
Sumatoria de auditorías a la administración pública Estatal. (realizado)	Auditoría	Suma
Sumatoria de auditorías a la administración pública Estatal. (programado)	Auditoría	Suma

**Fuente de Información** Dirección General de Control y Evaluación a Dependencias del Ejecutivo, Dirección General de Control y Evaluación a Organismos Paraestatales y Dirección General de Verificación y Control de Obra, Contraloría del Estado, Gobierno de Jalisco, diciembre de 2019.

**Medios de verificación**

**Supuestos**

**Observaciones**

Id\_mir 9322

- 1 El presente documento despliega la información perteneciente a los indicadores estratégicos y gestión de aquellos programas presupuestarios que proveen de bienes y servicios que generan valor público a la ciudadanía jalisciense
- 2 Se muestra el número del Componente relacionado con el indicador.

### GOBIERNO DEL ESTADO DE JALISCO PRESUPUESTO DE EGRESOS PARA EL EJERCICIO FISCAL 2021 Ficha Técnica de Indicador

#### Sistema de Evaluación del Desempeño (SED)

Gobierno del Estado de JaliscoSecretaría de la Hacienda Pública

#### Datos del Programa

**Prevención de las Prácticas de Corrupción en la Administración Pública del Estado de Jalisco**

Eje: Gobierno efectivo e integridad públicaTema: Política de integridad y control interno

#### ¿Quién gasta?

18	Unidad Presupuestal	000	Unidad Responsable	00887	Unidad Ejecutora del Gasto
Contraloría del Estado	Contraloría del Estado	Contraloría del Estado	Contraloría del Estado	Dirección General de Promoción y Seguimiento al Combate a la Corrupción	

#### ¿Para qué se gasta?

Finalidad	Función	Subfunción
Gobierno	Coordinación de la Política de Gobierno	Función Pública

#### Presupuesto asignado al Programa Presupuestario

Monto

#### Objetivos

Nivel	Clave Componente	Resumen Narrativo
Componente	F1	Acciones implementadas en materia de Control Interno.

#### Datos del Indicador

<b>Denominación</b>	<b>Método de cálculo</b>
Total de acciones implementadas en materia de Control Interno	$(\text{Acciones implementadas en materia de Control Interno (Realizado)} / \text{Acciones implementadas en materia de Control Interno (Programado)}) * 100$

#### Descripción del Indicador

Mide el número de acciones implementadas para la promoción, evaluación y fortalecimiento del buen funcionamiento del Control Interno en las Dependencias y Entidades de la Administración Pública del Estado de Jalisco.

<b>Tipo de Indicador</b>	Gestión	<b>Dimensión del Indicador</b>	Eficiencia	<b>Año de Medición del Resultado</b>	2021
<b>Cobertura</b>	Estatal	<b>Frecuencia de Medición</b>	Mensual		

#### Desagregado meta valor por género

<b>Parámetros de semaforización</b>		<b>Meta Institucional</b>	<b>Meta Valor</b>	<b>Unidad de medida (meta valor)</b>	<b>Hombre</b>	<b>Mujer</b>
0	59.99	100%	150	Acción	0.00	0.00
60.00	79.99	<b>Sentido del Indicador</b>	<b>Línea Base (meta valor)</b>	<b>Año (Línea base)</b>		
80.00	130	Ascendente	140	2018		

#### Variables del Indicador

<b>Nombre de la Variable</b>	<b>Unidad de medida</b>	<b>Tipo de Acumulación</b>
Acciones implementadas en materia de Control Interno (realizado)	Acción	Suma
Acciones implementadas en materia de Control Interno (programado)	Acción	Suma

**Fuente de Información**

**Medios de verificación**

**Supuestos**

**Observaciones**

**Id\_mir**

- 1 El presente documento despliega la información perteneciente a los indicadores estratégicos y gestión de aquellos programas presupuestarios que proveen de bienes y servicios que generan valor público a la ciudadanía jalisciense
- 2 Se muestra el número del Componente relacionado con el indicador.



### GOBIERNO DEL ESTADO DE JALISCO PRESUPUESTO DE EGRESOS PARA EL EJERCICIO FISCAL 2021 Ficha Técnica de Indicador

#### Sistema de Evaluación del Desempeño (SED)

Gobierno del Estado de Jalisco Secretaría de la Hacienda Pública

#### Datos del Programa

**Prevención de las Prácticas de Corrupción en la Administración Pública del Estado de Jalisco**

Eje: Gobierno efectivo e integridad pública Tema: Política de integridad y control interno

#### ¿Quién gasta?

18	Unidad Presupuestal	000	Unidad Responsable	00887	Unidad Ejecutora del Gasto
	Contraloría del Estado		Contraloría del Estado		Dirección General de Promoción y Seguimiento al Combate a la Corrupción

#### ¿Para qué se gasta?

Finalidad	Función	Subfunción
Gobierno	Coordinación de la Política de Gobierno	Función Pública

#### Presupuesto asignado al Programa Presupuestario

Monto

#### Objetivos

Nivel	Clave Componente	Resumen Narrativo
Componente	F2	Actividades realizadas para la administración y control del Sistema de Testigo Social.

#### Datos del Indicador

Denominación	Método de cálculo
Total de actividades realizadas para la administración y control del Sistema de Testigo Social	(Actividades para la administración y control del Sistema de Testigo Social (Realizado) / Actividades para la administración y control del Sistema de Testigo Social (Programado)) * 100

**Descripción del Indicador**  
Mide el número de actividades realizadas para la administración y control del Sistema de Testigo Social.

Tipo de Indicador	Gestión	Dimensión del Indicador	Eficiencia	Año de Medición del Resultado	2021
Cobertura	Estatal	Frecuencia de Medición	Mensual		

<b>Desagregado meta valor por género</b>						
<b>Parámetros de semaforización</b>		<b>Meta Institucional</b>	<b>Meta Valor</b>	<b>Unidad de medida (meta valor)</b>	<b>Hombre</b>	<b>Mujer</b>
0	59.99	100%	138	Actividad	0.00	0.00
		<b>Sentido del Indicador</b>	<b>Línea Base (meta valor)</b>	<b>Año (Línea base)</b>		
		Ascendente	128	2018		

#### Variables del Indicador

Nombre de la Variable	Unidad de medida	Tipo de Acumulación
Actividades para la administración y control del Sistema de Testigo Social (realizado)	Actividad	Suma
Actividades para la administración y control del Sistema de Testigo Social (programado)	Actividad	Suma

**Fuente de Información**  
Documentos, carpetas físicas o electrónicas plataformas, de ser el caso, controles electrónicos o físicos, entre otros de la Dirección de Área de Apoyo Institucional al Combate a la Corrupción.

**Medios de verificación**  
Documentos, carpetas físicas o electrónicas, plataformas, de ser el caso, controles electrónicos o físicos, entre otros.

**Supuestos**  
Las personas interesadas en participar como testigo social entregan completa y en tiempo y forma su documentación para acreditarse y registrarse en el padrón.

**Observaciones**

**Id\_mir**

- 1 El presente documento despliega la información perteneciente a los indicadores estratégicos y gestión de aquellos programas presupuestarios que proveen de bienes y servicios que generan valor público a la ciudadanía jalisciense
- 2 Se muestra el número del Componente relacionado con el indicador.

### GOBIERNO DEL ESTADO DE JALISCO PRESUPUESTO DE EGRESOS PARA EL EJERCICIO FISCAL 2021

#### Ficha Técnica de Indicador

#### Sistema de Evaluación del Desempeño (SED)

Gobierno del Estado de Jalisco		Secretaría de la Hacienda Pública	
<b>Datos del Programa</b>			
<b>Prevención de las Prácticas de Corrupción en la Administración Pública del Estado de Jalisco</b>			
Eje: Gobierno efectivo e integridad pública		Tema: Política de integridad y control interno	
<b>¿Quién gasta?</b>			
18	Unidad Presupuestal	000	Unidad Responsable
Contraloría del Estado		Contraloría del Estado	
		00887	Unidad Ejecutora del Gasto
Dirección General de Promoción y Seguimiento al Combate a la Corrupción			
<b>¿Para qué se gasta?</b>			
Finalidad		Función	
Gobierno		Coordinación de la Política de Gobierno	
		Subfunción	
		Función Pública	
<b>Presupuesto asignado al Programa Presupuestario</b>			
Monto		\$5,966,563.03	
<b>Objetivos</b>			
Nivel	Clave Componente	Resumen Narrativo	
Componente	F3	Acciones realizadas para la coordinación y seguimiento en materia de ética, conducta, prevención de conflictos de interés y reglas de integridad.	
<b>Datos del Indicador</b>			
Denominación		Método de cálculo	
Total de acciones para la coordinación y seguimiento en materia de ética		(Acciones para la coordinación y seguimiento en materia de ética, conducta, prevención de conflictos de interés y reglas de integridad. (Realizado) / Acciones para la coordinación y seguimiento en materia de ética, conducta, prevención de conflictos de interés y reglas de integridad. (Programado))*100	
<b>Descripción del Indicador</b>			
Mide el número de acciones para la coordinación en materia de ética, conducta, prevención de conflictos de interés y reglas de integridad.			
Tipo de Indicador	Gestión	Dimensión del Indicador	Eficiencia
Cobertura	Estatal	Frecuencia de Medición	Mensual
		Año de Medición del Resultado	2021
<b>Desagregado meta valor por género</b>			
Parámetros de semaforización		Meta Institucional	Meta Valor
0	59.99	100%	692
60.00	79.99	Sentido del Indicador	Unidad de medida (meta valor)
80.00	130	Ascendente	Acción
		Línea Base (meta valor)	Año (Línea base)
		682	2018
<b>Variables del Indicador</b>			
Nombre de la Variable		Unidad de medida	Tipo de Acumulación
Acciones para la coordinación y seguimiento en materia de ética, conducta, prevención de conflictos de interés y reglas de integridad. (realizado)		Acción	Suma
Acciones para la coordinación y seguimiento en materia de ética, conducta, prevención de conflictos de interés y reglas de integridad. (programado)		Acción	Suma
<b>Fuente de Información</b>			
Documentos, carpetas físicas o electrónicas plataformas, de ser el caso, controles electrónicos o físicos, entre otros de la Dirección General de Promoción y Seguimiento al Combate a la Corrupción			
<b>Medios de verificación</b>			
Documentos, carpetas físicas o electrónicas, plataformas, de ser el caso, controles electrónicos o físicos, entre otros.			
<b>Supuestos</b>			
Los integrantes del Comité y los servidores públicos participan activamente en las capacitaciones en materia de ética, conducta y prevención de conflictos de interés y dan seguimiento a las actividades referentes a los Comités de ética, conducta y prevención de conflicto de interés.			
<b>Observaciones</b>			
Id_ mir	9786		
1	El presente documento despliega la información perteneciente a los indicadores estratégicos y gestión de aquellos programas presupuestarios que proveen de bienes y servicios que generan valor público a la ciudadanía jalisciense		
2	Se muestra el número del Componente relacionado con el indicador.		

### GOBIERNO DEL ESTADO DE JALISCO PRESUPUESTO DE EGRESOS PARA EL EJERCICIO FISCAL 2021 Ficha Técnica de Indicador

#### Sistema de Evaluación del Desempeño (SED)

Gobierno del Estado de Jalisco		Secretaría de la Hacienda Pública	
<b>Datos del Programa</b>			
<b>Prevención de las Prácticas de Corrupción en la Administración Pública del Estado de Jalisco</b>			
Eje: Gobierno efectivo e integridad pública		Tema: Política de integridad y control interno	
<b>¿Quién gasta?</b>			
18	Unidad Presupuestal	000	Unidad Responsable
Contraloría del Estado		Contraloría del Estado	
		00887	Unidad Ejecutora del Gasto
Dirección General de Promoción y Seguimiento al Combate a la Corrupción			
<b>¿Para qué se gasta?</b>			
Finalidad		Función	
Gobierno		Coordinación de la Política de Gobierno	
		Subfunción	
		Función Pública	
<b>Presupuesto asignado al Programa Presupuestario</b>			
Monto		\$5,966,563.03	
<b>Objetivos</b>			
Nivel	Clave Componente	Resumen Narrativo	
Componente	F4	Acciones realizadas para la correcta administración y control del Sistema de Manifiestos de Vínculos y Relaciones y Declaraciones de Integridad y No Colusión.	
<b>Datos del Indicador</b>			
<b>Denominación</b>		<b>Método de cálculo</b>	
Total de acciones para la correcta administración y control del Sistema de Manifiestos de Vínculos y Relaciones y Declaraciones de Integridad y No Colusión, y del Sistema de Registro de los Servidores Públicos		(Acciones para la correcta administración y control del Sistema de Manifiestos de Vínculos y Relaciones y Declaraciones de Integridad y No Colusión, y del Sistema de Registro de Servidores Públicos. (Realizado) / Acciones para la correcta administración y control del Sistema de Manifiestos de Vínculos y Relaciones y Declaraciones de Integridad y No Colusión, y del Sistema de Registro de Servidores Públicos. (Programado))*100	
<b>Descripción del Indicador</b>			
Mide el número de acciones implementadas para la administración y control del Sistema de Manifiestos de Vínculos y Relaciones y Declaraciones de Integridad y No Colusión, y del Sistema de Registro de los Servidores Públicos.			
<b>Tipo de Indicador</b>	Gestión	<b>Dimensión del Indicador</b>	Eficiencia
<b>Cobertura</b>	Estatral	<b>Frecuencia de Medición</b>	Mensual
		<b>Año de Medición del Resultado</b>	2021
<b>Desagregado meta valor por género</b>			
<b>Parámetros de semaforización</b>		<b>Meta Institucional</b>	<b>Meta Valor</b>
0 59.99 60.00 79.99 80.00 130		100%	96
		<b>Unidad de medida (meta valor)</b>	<b>Año (Línea base)</b>
		Acción	2019
		<b>Sentido del Indicador</b>	<b>Línea Base (meta valor)</b>
		Ascendente	86
<b>Variabes del Indicador</b>			
<b>Nombre de la Variable</b>		<b>Unidad de medida</b>	<b>Tipo de Acumulación</b>
Acciones para la correcta administración y control del Sistema de Manifiestos de Vínculos y Relaciones y Declaraciones de Integridad y No Colusión, y del Sistema de Registro de Servidores Públicos. (realizado)		Acción	Suma
Acciones para la correcta administración y control del Sistema de Manifiestos de Vínculos y Relaciones y Declaraciones de Integridad y No Colusión, y del Sistema de Registro de Servidores Públicos. (programado)		Acción	Suma
<b>Fuente de Información</b>	Documentos, carpetas físicas o electrónicas plataformas, de ser el caso, controles electrónicos o físicos, entre otros de la Dirección de Área de Apoyo Institucional al Combate a la Corrupción.		
<b>Medios de verificación</b>	Documentos, carpetas físicas o electrónicas, plataformas, de ser el caso, controles electrónicos o físicos, entre otros.		
<b>Supuestos</b>	Los particulares tienen el interés de capacitarse y presentar sus manifiestos de forma oportuna para participar en algún acto o procedimiento.		
<b>Observaciones</b>			
<b>Id_mir</b>	9787		

- 1 El presente documento despliega la información perteneciente a los indicadores estratégicos y gestión de aquellos programas presupuestarios que proveen de bienes y servicios que generan valor público a la ciudadanía jalisciense
- 2 Se muestra el número del Componente relacionado con el indicador.

### GOBIERNO DEL ESTADO DE JALISCO PRESUPUESTO DE EGRESOS PARA EL EJERCICIO FISCAL 2021

#### Ficha Técnica de Indicador

#### Sistema de Evaluación del Desempeño (SED)

Gobierno del Estado de JaliscoSecretaría de la Hacienda Pública

#### Datos del Programa

**Atención de Agenda y Coordinación de Actividades del C. Gobernador del Estado de Jalisco**

Eje: Gobierno efectivo e integridad públicaTema: Administración Pública

#### ¿Quién gasta?

19	Unidad Presupuestal	000	Unidad Responsable	00413	Unidad Ejecutora del Gasto
	Unidades Administrativas de Apoyo		Unidades Administrativas de Apoyo		Secretaría Particular del Despacho del Gobernador

#### ¿Para qué se gasta?

Finalidad	Función	Subfunción
Gobierno	Coordinación de la Política de Gobierno	Presidencia / Gubernatura

#### Presupuesto asignado al Programa Presupuestario

Monto

#### Objetivos

Nivel	Clave Componente	Resumen Narrativo
Fin		

#### Datos del Indicador

Denominación	Método de cálculo
Posición en el Subíndice Gobiernos Eficientes y Eficaces del Índice de Competitividad, IMCO	(Posición en el Subíndice Gobiernos Eficientes y Eficaces del Índice de Competitividad, IMCO (Realizado)/Posición en el Subíndice Gobiernos Eficientes y Eficaces del Índice de Competitividad, IMCO (Programado))*100

#### Descripción del Indicador

El subíndice Gobiernos Eficientes y Eficaces evalúa la forma en que los gobiernos de las entidades federativas son capaces de influir positivamente en la competitividad mediante políticas públicas orientadas a fomentar el desarrollo económico local...X000D. Se evalúa la calidad de la gestión fiscal y financiera local, así como el grado de transparencia y rendición de cuentas asociado a la misma. De igual modo, se evalúa cómo los ingresos fiscales contribuyen al crecimiento de la economía formal.

Tipo de Indicador	Estratégico	Dimensión del Indicador	Eficacia	Año de Medición del Resultado	2021
Cobertura	Estatal	Frecuencia de Medición	Bienal		

#### Desagregado meta valor por género

						Meta Institucional	Meta Valor	Unidad de medida (meta valor)	Hombre	Mujer
Parámetros de semaforización						100%	3	Posición	0.00	0.00
130	80.00	79.99	60.00	59.99	0	Sentido del Indicador	Línea Base (meta valor)	Año (Línea base)		
						Descendente	22	2012		

#### Variables del Indicador

Nombre de la Variable	Unidad de medida	Tipo de Acumulación
Posición en el Subíndice Gobiernos Eficientes y Eficaces del Índice de Competitividad, IMCO (realizado)	Posición	Suma
Posición en el Subíndice Gobiernos Eficientes y Eficaces del Índice de Competitividad, IMCO (programado)	Posición	Suma

Fuente de Información

Medios de verificación

Supuestos

Observaciones

Id\_ mir

- 1 El presente documento despliega la información perteneciente a los indicadores estratégicos y gestión de aquellos programas presupuestarios que proveen de bienes y servicios que generan valor público a la ciudadanía jalisciense
- 2 Se muestra el número del Componente relacionado con el indicador.

### GOBIERNO DEL ESTADO DE JALISCO PRESUPUESTO DE EGRESOS PARA EL EJERCICIO FISCAL 2021 Ficha Técnica de Indicador

#### Sistema de Evaluación del Desempeño (SED)

Gobierno del Estado de Jalisco Secretaría de la Hacienda Pública

#### Datos del Programa

**Atención de Agenda y Coordinación de Actividades del C. Gobernador del Estado de Jalisco**

Eje: Gobierno efectivo e integridad pública Tema: Administración Pública

#### ¿Quién gasta?

19	Unidad Presupuestal	000	Unidad Responsable	00413	Unidad Ejecutora del Gasto
	Unidades Administrativas de Apoyo		Unidades Administrativas de Apoyo		Secretaría Particular del Despacho del Gobernador

#### ¿Para qué se gasta?

Finalidad	Función	Subfunción
Gobierno	Coordinación de la Política de Gobierno	Presidencia / Gubernatura

#### Presupuesto asignado al Programa Presupuestario

Monto

#### Objetivos

Nivel	Clave Componente	Resumen Narrativo
Propósito		

#### Datos del Indicador

<b>Denominación</b> Porcentaje de servidores públicos que asisten cuando menos a un evento de capacitación al año	<b>Método de cálculo</b> $(\text{Número de servidores públicos que asisten a por lo menos una capacitación al año con respecto al total de servidores públicos (Realizado)} / \text{Número de servidores públicos que asisten a por lo menos una capacitación al año con respecto al total de servidores públicos (Programado)}) * 100$
--	--

**Descripción del Indicador**  
 Es la proporción de servidores públicos que acuden cuando menos a un evento de capacitación, respecto del total de servidores públicos.

<b>Tipo de Indicador</b>	Estratégico	<b>Dimensión del Indicador</b>	Eficacia	<b>Año de Medición del Resultado</b>	2021
<b>Cobertura</b>	Estatal	<b>Frecuencia de Medición</b>	Mensual		

<b>Desagregado meta valor por género</b>						
<b>Parámetros de semaforización</b>		<b>Meta Institucional</b>	<b>Meta Valor</b>	<b>Unidad de medida (meta valor)</b>	<b>Hombre</b>	<b>Mujer</b>
0	59.99	60.00	79.99	80.00	130	
<span style="color: red;">■</span>	<span style="color: red;">■</span>	<span style="color: yellow;">■</span>	<span style="color: yellow;">■</span>	<span style="color: green;">■</span>	<span style="color: green;">■</span>	
		<b>Sentido del Indicador</b>	<b>Línea Base (meta valor)</b>	<b>Año (Línea base)</b>		
		Ascendente	10	2019		

#### Variables del Indicador

<b>Nombre de la Variable</b>	<b>Unidad de medida</b>	<b>Tipo de Acumulación</b>
Número de servidores públicos que asisten a por lo menos una capacitación al año con respecto al total de servidores públicos (realizado)	Porcentaje	Suma
Número de servidores públicos que asisten a por lo menos una capacitación al año con respecto al total de servidores públicos (programado)	Porcentaje	Suma

**Fuente de Información**

**Medios de verificación**

**Supuestos**

**Observaciones**

**Id\_mir**

- 1 El presente documento despliega la información perteneciente a los indicadores estratégicos y gestión de aquellos programas presupuestarios que proveen de bienes y servicios que generan valor público a la ciudadanía jalisciense
- 2 Se muestra el número del Componente relacionado con el indicador.

**GOBIERNO DEL ESTADO DE JALISCO**  
**PRESUPUESTO DE EGRESOS PARA EL EJERCICIO FISCAL 2021**

**Ficha Técnica de Indicador**

**Sistema de Evaluación del Desempeño (SED)**

Gobierno del Estado de Jalisco Secretaría de la Hacienda Pública

**Datos del Programa**

**Atención de Agenda y Coordinación de Actividades del C. Gobernador del Estado de Jalisco**

Eje: Gobierno efectivo e integridad pública Tema: Administración Pública

**¿Quién gasta?**

19	Unidad Presupuestal	000	Unidad Responsable	00413	Unidad Ejecutora del Gasto
	Unidades Administrativas de Apoyo		Unidades Administrativas de Apoyo		Secretaría Particular del Despacho del Gobernador

**¿Para qué se gasta?**

Finalidad	Función	Subfunción
Gobierno	Coordinación de la Política de Gobierno	Presidencia / Gubernatura

**Presupuesto asignado al Programa Presupuestario**

Monto

**Objetivos**

Nivel	Clave Componente	Resumen Narrativo
Componente	C6	Agenda del C. Gobernador atendida.

**Datos del Indicador**

Denominación	Método de cálculo
Porcentaje de asuntos atendidos en agenda del C. Gobernador	$(\text{Porcentaje de temas registrado y atendidos de la agenda (Prog.) (Realizado)} / \text{Porcentaje de temas registrado y atendidos de la agenda (Prog.) (Programado)}) * 100$

Descripción del Indicador  
Porcentaje de asuntos atendidos de la agenda del C. Gobernador

Tipo de Indicador	Gestión	Dimensión del Indicador	Eficacia	Año de Medición del Resultado	2021
Cobertura	Estatal	Frecuencia de Medición	Mensual		

**Desagregado meta valor por género**

	Meta Institucional	Meta Valor	Unidad de medida (meta valor)	Hombre	Mujer
	100%	100	Asunto	No disponible	No disponible
<b>Parámetros de semaforización</b>					
0	59.99	60.00	79.99	80.00	130
	Sentido del Indicador	Línea Base (meta valor)	Año (Línea base)		
	Ascendente	95	2018		

**VARIABLES DEL INDICADOR**

Nombre de la Variable	Unidad de medida	Tipo de Acumulación
Porcentaje de temas registrado y atendidos de la agenda (Prog.) (realizado)	Asunto	Valor presente
Porcentaje de temas registrado y atendidos de la agenda (Prog.) (programado)	Asunto	Valor presente

Fuente de Información

Medios de verificación

Supuestos

Observaciones

Id. mir

- 1 El presente documento despliega la información perteneciente a los indicadores estratégicos y gestión de aquellos programas presupuestarios que proveen de bienes y servicios que generan valor público a la ciudadanía jalisciense
- 2 Se muestra el número del Componente relacionado con el indicador.

### GOBIERNO DEL ESTADO DE JALISCO PRESUPUESTO DE EGRESOS PARA EL EJERCICIO FISCAL 2021 Ficha Técnica de Indicador

#### Sistema de Evaluación del Desempeño (SED)

Gobierno del Estado de Jalisco
Secretaría de la Hacienda Pública

#### Datos del Programa

**Atención de Agenda y Coordinación de Actividades del C. Gobernador del Estado de Jalisco**

Eje: Gobierno efectivo e integridad pública      Tema: Administración Pública

#### ¿Quién gasta?

19	Unidad Presupuestal	000	Unidad Responsable	00414	Unidad Ejecutora del Gasto
	Unidades Administrativas de Apoyo		Unidades Administrativas de Apoyo		Secretaría Privada del Despacho del Gobernador

#### ¿Para qué se gasta?

Finalidad	Función	Subfunción
Gobierno	Coordinación de la Política de Gobierno	Presidencia / Gubernatura

#### Presupuesto asignado al Programa Presupuestario

Monto: \$107,384,124.47

#### Objetivos

Nivel	Clave Componente	Resumen Narrativo
Fin		

#### Datos del Indicador

Denominación	Método de cálculo
Posición en el Subíndice Gobiernos Eficientes y Eficaces del Índice de Competitividad, IMCO	(Posición en el Subíndice Gobiernos Eficientes y Eficaces del Índice de Competitividad, IMCO (Realizado)/Posición en el Subíndice Gobiernos Eficientes y Eficaces del Índice de Competitividad, IMCO (Programado))*100

#### Descripción del Indicador

El subíndice Gobiernos Eficientes y Eficaces evalúa la forma en que los gobiernos de las entidades federativas son capaces de influir positivamente en la competitividad mediante políticas públicas orientadas a fomentar el desarrollo económico local... Se evalúa la calidad de la gestión fiscal y financiera local, así como el grado de transparencia y rendición de cuentas asociado a la misma. De igual modo, se evalúa cómo los ingresos fiscales contribuyen al crecimiento de la economía formal.

Tipo de Indicador	Estratégico	Dimensión del Indicador	Eficacia	Año de Medición del Resultado	2021
Cobertura	Estatral	Frecuencia de Medición	Bienal		

#### Desagregado meta valor por género

	Meta Institucional	Meta Valor	Unidad de medida (meta valor)	Hombre	Mujer
Parámetros de semaforización	100%	3	Posición	0.00	0.00
<div style="display: flex; justify-content: space-around; width: 100%;"> <div style="width: 15%; text-align: center;">130</div> <div style="width: 15%; text-align: center;">80.00</div> <div style="width: 15%; text-align: center;">79.99</div> <div style="width: 15%; text-align: center;">60.00</div> <div style="width: 15%; text-align: center;">59.99</div> <div style="width: 15%; text-align: center;">0</div> </div>	Sentido del Indicador	Línea Base (meta valor)	Año (Línea base)		
<div style="display: flex; justify-content: space-around; width: 100%;"> <div style="width: 15%; text-align: center;">■</div> <div style="width: 15%; text-align: center;">■</div> <div style="width: 15%; text-align: center;">■</div> <div style="width: 15%; text-align: center;">■</div> <div style="width: 15%; text-align: center;">■</div> <div style="width: 15%; text-align: center;">■</div> </div>	Descendente	22	2012		

#### Variables del Indicador

Nombre de la Variable	Unidad de medida	Tipo de Acumulación
Posición en el Subíndice Gobiernos Eficientes y Eficaces del Índice de Competitividad, IMCO (realizado)	Posición	Suma
Posición en el Subíndice Gobiernos Eficientes y Eficaces del Índice de Competitividad, IMCO (programado)	Posición	Suma

Fuente de Información	IMCO. Índice de Competitividad Estatal (ICE), 2020.
Medios de verificación	
Supuestos	
Observaciones	
Id. mir	9185

- 1 El presente documento despliega la información perteneciente a los indicadores estratégicos y gestión de aquellos programas presupuestarios que proveen de bienes y servicios que generan valor público a la ciudadanía jalisciense
- 2 Se muestra el número del Componente relacionado con el indicador.

### GOBIERNO DEL ESTADO DE JALISCO PRESUPUESTO DE EGRESOS PARA EL EJERCICIO FISCAL 2021 Ficha Técnica de Indicador

#### Sistema de Evaluación del Desempeño (SED)

Gobierno del Estado de Jalisco Secretaría de la Hacienda Pública

#### Datos del Programa

**Atención de Agenda y Coordinación de Actividades del C. Gobernador del Estado de Jalisco**

Eje: Gobierno efectivo e integridad pública Tema: Administración Pública

#### ¿Quién gasta?

19	Unidad Presupuestal	000	Unidad Responsable	00414	Unidad Ejecutora del Gasto
	Unidades Administrativas de Apoyo		Unidades Administrativas de Apoyo		Secretaría Privada del Despacho del Gobernador

#### ¿Para qué se gasta?

Finalidad	Función	Subfunción
Gobierno	Coordinación de la Política de Gobierno	Presidencia / Gubernatura

#### Presupuesto asignado al Programa Presupuestario

Monto

#### Objetivos

Nivel	Clave Componente	Resumen Narrativo
Propósito		

#### Datos del Indicador

<b>Denominación</b> Porcentaje de servidores públicos que asisten cuando menos a un evento de capacitación al año	<b>Método de cálculo</b> (Número de servidores públicos que asisten a por lo menos una capacitación al año con respecto al total de servidores públicos (Realizado)/Número de servidores públicos que asisten a por lo menos una capacitación al año con respecto al total de servidores públicos (Programado))*100
--	--

**Descripción del Indicador**  
Es la proporción de servidores públicos que acuden cuando menos a un evento de capacitación, respecto del total de servidores públicos.

<b>Tipo de Indicador</b>	<input type="text" value="Estratégico"/>	<b>Dimensión del Indicador</b>	<input type="text" value="Eficacia"/>	<b>Año de Medición del Resultado</b>	<input type="text" value="2021"/>
<b>Cobertura</b>	<input type="text" value="Estatal"/>	<b>Frecuencia de Medición</b>	<input type="text" value="Mensual"/>		

	<b>Meta Institucional</b>	<b>Meta Valor</b>	<b>Unidad de medida (meta valor)</b>	<b>Desagregado meta valor por género</b>													
<b>Parámetros de semaforización</b>	<input type="text" value="100%"/>	<input type="text" value="50"/>	<input type="text" value="Porcentaje"/>	<b>Hombre</b>	<b>Mujer</b>												
<table style="display: inline-table; border: none;"> <tr> <td style="border: 1px solid black; padding: 2px;">0</td> <td style="border: 1px solid black; padding: 2px;">59.99</td> <td style="border: 1px solid black; padding: 2px;">60.00</td> <td style="border: 1px solid black; padding: 2px;">79.99</td> <td style="border: 1px solid black; padding: 2px;">80.00</td> <td style="border: 1px solid black; padding: 2px;">130</td> </tr> <tr> <td style="background-color: red; width: 15px; height: 15px;"></td> <td style="background-color: red; width: 15px; height: 15px;"></td> <td style="background-color: yellow; width: 15px; height: 15px;"></td> <td style="background-color: yellow; width: 15px; height: 15px;"></td> <td style="background-color: green; width: 15px; height: 15px;"></td> <td style="background-color: green; width: 15px; height: 15px;"></td> </tr> </table>	0	59.99	60.00	79.99	80.00	130							<b>Sentido del Indicador</b>	<b>Línea Base (meta valor)</b>	<b>Año (Línea base)</b>	<input type="text" value="0.00"/>	<input type="text" value="0.00"/>
0	59.99	60.00	79.99	80.00	130												
	<input type="text" value="Ascendente"/>	<input type="text" value="10"/>	<input type="text" value="2019"/>														

#### Variables del Indicador

<b>Nombre de la Variable</b>	<b>Unidad de medida</b>	<b>Tipo de Acumulación</b>
Número de servidores públicos que asisten a por lo menos una capacitación al año con respecto al total de servidores públicos (realizado)	Porcentaje	Suma
Número de servidores públicos que asisten a por lo menos una capacitación al año con respecto al total de servidores públicos (programado)	Porcentaje	Suma

**Fuente de Información**

**Medios de verificación**

**Supuestos**

**Observaciones**

**Id\_mir**

- 1 El presente documento despliega la información perteneciente a los indicadores estratégicos y gestión de aquellos programas presupuestarios que proveen de bienes y servicios que generan valor público a la ciudadanía jalisciense
- 2 Se muestra el número del Componente relacionado con el indicador.



### GOBIERNO DEL ESTADO DE JALISCO PRESUPUESTO DE EGRESOS PARA EL EJERCICIO FISCAL 2021 Ficha Técnica de Indicador

#### Sistema de Evaluación del Desempeño (SED)

Gobierno del Estado de Jalisco
Secretaría de la Hacienda Pública

#### Datos del Programa

**Atención de Agenda y Coordinación de Actividades del C. Gobernador del Estado de Jalisco**

Eje: Gobierno efectivo e integridad pública      Tema: Administración Pública

#### ¿Quién gasta?

19	Unidad Presupuestal	000	Unidad Responsable	00414	Unidad Ejecutora del Gasto
	Unidades Administrativas de Apoyo		Unidades Administrativas de Apoyo		Secretaría Privada del Despacho del Gobernador

#### ¿Para qué se gasta?

Finalidad	Función	Subfunción
Gobierno	Coordinación de la Política de Gobierno	Presidencia / Gubernatura

#### Presupuesto asignado al Programa Presupuestario

Monto

#### Objetivos

Nivel	Clave Componente	Resumen Narrativo
Componente	C7	Peticiones para el C. Gobernador atendidas o derivadas.

#### Datos del Indicador

<b>Denominación</b>	<b>Método de cálculo</b>
Total de compromisos privados, atendidos por el C. Gobernador	$(\text{Reuniones privadas celebradas (Realizado)} / \text{Reuniones privadas celebradas (Programado)}) * 100$

**Descripción del Indicador**  
Porcentaje de Compromisos privados, atendidos por el C. Gobernador

<b>Tipo de Indicador</b>	Gestión	<b>Dimensión del Indicador</b>	Eficacia	<b>Año de Medición del Resultado</b>	2021
<b>Cobertura</b>	Estatal	<b>Frecuencia de Medición</b>	Mensual		

#### Desagregado meta valor por género

<b>Parámetros de semaforización</b>						<b>Meta Institucional</b>	<b>Meta Valor</b>	<b>Unidad de medida (meta valor)</b>	<b>Hombre</b>	<b>Mujer</b>
0	59.99	60.00	79.99	80.00	130	100%	100	Reunión	0.00	0.00
<b>Sentido del Indicador</b>						<b>Línea Base (meta valor)</b>	<b>Año (Línea base)</b>			
Ascendente						95	2018			

#### Variables del Indicador

<b>Nombre de la Variable</b>	<b>Unidad de medida</b>	<b>Tipo de Acumulación</b>
Reuniones privadas celebradas (realizado)	Reunión	Valor presente
Reuniones privadas celebradas (programado)	Reunión	Valor presente

**Fuente de Información**      Agenda Privada del C. Gobernador

**Medios de verificación**      Compromisos privados atendidos por el C. Gobernador.

**Supuestos**      Que los interesados asistan puntualmente a su cita.

**Observaciones**

**Id. mir**     

- 1      El presente documento despliega la información perteneciente a los indicadores estratégicos y gestión de aquellos programas presupuestarios que proveen de bienes y servicios que generan valor público a la ciudadanía jalisciense
- 2      Se muestra el número del Componente relacionado con el indicador.

### GOBIERNO DEL ESTADO DE JALISCO PRESUPUESTO DE EGRESOS PARA EL EJERCICIO FISCAL 2021

#### Ficha Técnica de Indicador

#### Sistema de Evaluación del Desempeño (SED)

<b>Gobierno del Estado de Jalisco</b>		<b>Secretaría de la Hacienda Pública</b>	
<b>Datos del Programa</b>			
Programa de Apoyo Logístico, Técnico, de Evaluación y Difusión de las actividades del C. Gobernador y la Proyección del Estado de Jalisco.			
Eje: Gobierno efectivo e integridad pública		Tema: Acceso a la información, transparencia y protección de datos personales	
<b>¿Quién gasta?</b>			
19	Unidad Presupuestal	000	Unidad Responsable
Unidades Administrativas de Apoyo		Unidades Administrativas de Apoyo	
		00416	Unidad Ejecutora del Gasto
		Dirección de Vinculación y Giras	
<b>¿Para qué se gasta?</b>			
Finalidad		Función	
Gobierno		Coordinación de la Política de Gobierno	
		Subfunción	
		Presidencia / Gubernatura	
<b>Presupuesto asignado al Programa Presupuestario</b>			
		Monto	
		\$42,561,997.19	
<b>Objetivos</b>			
Nivel	Clave Componente	Resumen Narrativo	
Fin			
<b>Datos del Indicador</b>			
Denominación		Método de cálculo	
Posición en el Subíndice Gobiernos Eficientes y Eficaces del Índice de Competitividad, IMCO		(Posición en el Subíndice Gobiernos Eficientes y Eficaces del Índice de Competitividad, IMCO (Realizado)/Posición en el Subíndice Gobiernos Eficientes y Eficaces del Índice de Competitividad, IMCO (Programado))*100	
Descripción del Indicador			
El subíndice Gobiernos Eficientes y Eficaces evalúa la forma en que los gobiernos de las entidades federativas son capaces de influir positivamente en la competitividad mediante políticas públicas orientadas a fomentar el desarrollo económico local. Se evalúa la calidad de la gestión fiscal y financiera local, así como el grado de transparencia y rendición de cuentas asociado a la misma. De igual modo, se evalúa cómo los ingresos fiscales contribuyen al crecimiento de la economía formal.			
Tipo de Indicador	Estratégico	Dimensión del Indicador	Eficacia
Año de Medición del Resultado	2021		
Cobertura	Estatal	Frecuencia de Medición	Bienal
Desagregado meta valor por género			
Parámetros de semaforización		Meta Institucional	Meta Valor
130	80.00	100%	3
79.99	60.00	Sentido del Indicador	Unidad de medida (meta valor)
59.99	0	Descendente	Posición
0		Línea Base (meta valor)	Hombre
		22	0.00
		Año (Línea base)	Mujer
		2012	0.00
<b>Variables del Indicador</b>			
Nombre de la Variable		Unidad de medida	Tipo de Acumulación
Posición en el Subíndice Gobiernos Eficientes y Eficaces del Índice de Competitividad, IMCO (realizado)		Posición	Suma
Posición en el Subíndice Gobiernos Eficientes y Eficaces del Índice de Competitividad, IMCO (programado)		Posición	Suma
Fuente de Información	IMCO, Índice de Competitividad Estatal (ICE), 2020.		
Medios de verificación			
Supuestos			
Observaciones			
Id_mir	9187		

- 1 El presente documento despliega la información perteneciente a los indicadores estratégicos y gestión de aquellos programas presupuestarios que proveen de bienes y servicios que generan valor público a la ciudadanía jalisciense
- 2 Se muestra el número del Componente relacionado con el indicador.

### GOBIERNO DEL ESTADO DE JALISCO PRESUPUESTO DE EGRESOS PARA EL EJERCICIO FISCAL 2021 Ficha Técnica de Indicador

#### Sistema de Evaluación del Desempeño (SED)

Gobierno del Estado de Jalisco Secretaría de la Hacienda Pública

#### Datos del Programa

Programa de Apoyo Logístico, Técnico, de Evaluación y Difusión de las actividades del C. Gobernador y la Proyección del Estado de Jalisco.

Eje: Gobierno efectivo e integridad pública

Tema: Acceso a la información, transparencia y protección de datos personales

#### ¿Quién gasta?

19 Unidad Presupuestal	000 Unidad Responsable	00416 Unidad Ejecutora del Gasto
Unidades Administrativas de Apoyo	Unidades Administrativas de Apoyo	Dirección de Vinculación y Giras

#### ¿Para qué se gasta?

Finalidad	Función	Subfunción
Gobierno	Coordinación de la Política de Gobierno	Presidencia / Gubernatura

#### Presupuesto asignado al Programa Presupuestario

Monto

#### Objetivos

Nivel	Clave Componente	Resumen Narrativo
Propósito		

#### Datos del Indicador

<b>Denominación</b> Porcentaje de servidores públicos que asisten cuando menos a un evento de capacitación al año	<b>Método de cálculo</b> (Número de servidores públicos que asisten a por lo menos una capacitación al año con respecto al total de servidores públicos (Realizado)/Número de servidores públicos que asisten a por lo menos una capacitación al año con respecto al total de servidores públicos (Programado))*100
--	--

#### Descripción del Indicador

Es la proporción de servidores públicos que acuden cuando menos a un evento de capacitación, respecto del total de servidores públicos.

<b>Tipo de Indicador</b>	Estratégico	<b>Dimensión del Indicador</b>	Eficacia	<b>Año de Medición del Resultado</b>	2021
<b>Cobertura</b>	Estatal	<b>Frecuencia de Medición</b>	Mensual		

#### Desagregado meta valor por género

	Meta Institucional	Meta Valor	Unidad de medida (meta valor)	Hombre	Mujer												
Parámetros de semaforización	100%	50	Porcentaje	0.00	0.00												
<table style="display: inline-table; border: none;"> <tr> <td style="border: 1px solid black; padding: 2px; width: 20px; text-align: center;">0</td> <td style="border: 1px solid black; padding: 2px; width: 20px; text-align: center;">59.99</td> <td style="border: 1px solid black; padding: 2px; width: 20px; text-align: center;">60.00</td> <td style="border: 1px solid black; padding: 2px; width: 20px; text-align: center;">79.99</td> <td style="border: 1px solid black; padding: 2px; width: 20px; text-align: center;">80.00</td> <td style="border: 1px solid black; padding: 2px; width: 20px; text-align: center;">130</td> </tr> <tr> <td style="background-color: red; width: 20px; height: 15px;"></td> <td style="background-color: red; width: 20px; height: 15px;"></td> <td style="background-color: yellow; width: 20px; height: 15px;"></td> <td style="background-color: yellow; width: 20px; height: 15px;"></td> <td style="background-color: green; width: 20px; height: 15px;"></td> <td style="background-color: green; width: 20px; height: 15px;"></td> </tr> </table>	0	59.99	60.00	79.99	80.00	130							<b>Sentido del Indicador</b>	<b>Línea Base (meta valor)</b>	<b>Año (Línea base)</b>		
0	59.99	60.00	79.99	80.00	130												
	Ascendente	10	2019														

#### Variables del Indicador

<b>Nombre de la Variable</b>	<b>Unidad de medida</b>	<b>Tipo de Acumulación</b>
Número de servidores públicos que asisten a por lo menos una capacitación al año con respecto al total de servidores públicos (realizado)	Porcentaje	Suma
Número de servidores públicos que asisten a por lo menos una capacitación al año con respecto al total de servidores públicos (programado)	Porcentaje	Suma

**Fuente de Información**

**Medios de verificación**

**Supuestos**

**Observaciones**

**Id\_mir**

- 1 El presente documento despliega la información perteneciente a los indicadores estratégicos y gestión de aquellos programas presupuestarios que proveen de bienes y servicios que generan valor público a la ciudadanía jalisciense
- 2 Se muestra el número del Componente relacionado con el indicador.

**GOBIERNO DEL ESTADO DE JALISCO**  
**PRESUPUESTO DE EGRESOS PARA EL EJERCICIO FISCAL 2021**

**Ficha Técnica de Indicador**

**Sistema de Evaluación del Desempeño (SED)**

Gobierno del Estado de Jalisco Secretaría de la Hacienda Pública

**Datos del Programa**

**Programa de Apoyo Logístico, Técnico, de Evaluación y Difusión de las actividades del C. Gobernador y la Proyección del Estado de Jalisco.**

Eje: Gobierno efectivo e integridad pública

Tema: Acceso a la información, transparencia y protección de datos personales

**¿Quién gasta?**

19 <b>Unidad Presupuestal</b>	000 <b>Unidad Responsable</b>	00416 <b>Unidad Ejecutora del Gasto</b>
Unidades Administrativas de Apoyo	Unidades Administrativas de Apoyo	Dirección de Vinculación y Giras

**¿Para qué se gasta?**

<b>Finalidad</b>	<b>Función</b>	<b>Subfunción</b>
Gobierno	Coordinación de la Política de Gobierno	Presidencia / Gubernatura

**Presupuesto asignado al Programa Presupuestario**

Monto

**Objetivos**

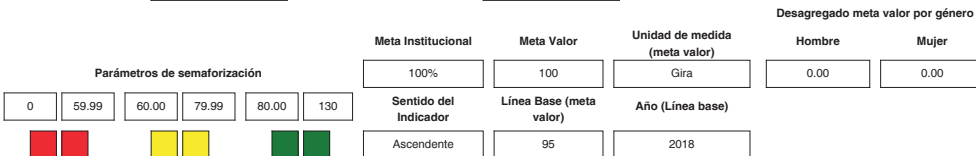
<b>Nivel</b>	<b>Clave Componente</b>	<b>Resumen Narrativo</b>
Componente	C7	Giras y eventos con participación del titular del Poder Ejecutivo del Estado coordinadas y atendidas.

**Datos del Indicador**

<b>Denominación</b>	<b>Método de cálculo</b>
Total de giras del Ejecutivo Estatal coordinadas y atendidas	(Giras con participación del titular del Poder Ejecutivo del Estado (Realizado) / Giras con participación del titular del Poder Ejecutivo del Estado (Programado))*100

**Descripción del Indicador**  
Porcentaje de Giras del Ejecutivo Estatal coordinadas y atendidas

<b>Tipo de Indicador</b>	Gestión	<b>Dimensión del Indicador</b>	Eficiencia	<b>Año de Medición del Resultado</b>	2021
<b>Cobertura</b>	Estatal	<b>Frecuencia de Medición</b>	Mensual		



**Variables del Indicador**

Nombre de la Variable	Unidad de medida	Tipo de Acumulación
Giras con participación del titular del Poder Ejecutivo del Estado (realizado)	Gira	Valor presente
Giras con participación del titular del Poder Ejecutivo del Estado (programado)	Gira	Valor presente

<b>Fuente de Información</b>	Reporte de giras y eventos del C. Gobernador
<b>Medios de verificación</b>	Reporte de Giras y Eventos del C. Gobernador
<b>Supuestos</b>	Que se den las condiciones de agenda y seguridad
<b>Observaciones</b>	
<b>Id_mir</b>	9689

- 1 El presente documento despliega la información perteneciente a los indicadores estratégicos y gestión de aquellos programas presupuestarios que proveen de bienes y servicios que generan valor público a la ciudadanía jalisciense
- 2 Se muestra el número del Componente relacionado con el indicador.

### GOBIERNO DEL ESTADO DE JALISCO PRESUPUESTO DE EGRESOS PARA EL EJERCICIO FISCAL 2021 Ficha Técnica de Indicador

#### Sistema de Evaluación del Desempeño (SED)

Gobierno del Estado de JaliscoSecretaría de la Hacienda Pública

#### Datos del Programa

Programa de Apoyo Logístico, Técnico, de Evaluación y Difusión de las actividades del C. Gobernador y la Proyección del Estado de Jalisco.

Eje: Gobierno efectivo e integridad pública

Tema: Acceso a la información, transparencia y protección de datos personales

#### ¿Quién gasta?

19	000	00416
Unidad Presupuestal	Unidad Responsable	Unidad Ejecutora del Gasto
Unidades Administrativas de Apoyo	Unidades Administrativas de Apoyo	Dirección de Vinculación y Giras

#### ¿Para qué se gasta?

Gobierno	Coordinación de la Política de Gobierno	Presidencia / Gubernatura
Finalidad	Función	Subfunción

#### Presupuesto asignado al Programa Presupuestario

Monto

#### Objetivos

Componente	C9	Eventos con participación del Ejecutivo Estatal o representación del mismo coordinados.
Nivel	Clave Componente	Resumen Narrativo

#### Datos del Indicador

Total de eventos con participación del Ejecutivo Estatal	Método de cálculo (Eventos con participación del Ejecutivo Estatal o su representante (Realizado) / Eventos con participación del Ejecutivo Estatal o su representante (Programado))*100
Descripción del Indicador Eventos con participación del Ejecutivo Estatal	

Tipo de Indicador	Gestión	Dimensión del Indicador	Eficiencia	Año de Medición del Resultado	2021
Cobertura	Estatal	Frecuencia de Medición	Mensual		

Desagregado meta valor por género						
		Meta Institucional	Meta Valor	Unidad de medida (meta valor)	Hombre	Mujer
Parámetros de semaforización		100%	100	Evento	0.00	0.00
0	59.99	60.00	79.99	80.00	130	
<span style="color: red;">■</span>	<span style="color: red;">■</span>	<span style="color: yellow;">■</span>	<span style="color: yellow;">■</span>	<span style="color: green;">■</span>	<span style="color: green;">■</span>	
		Sentido del Indicador	Línea Base (meta valor)	Año (Línea base)		
		Ascendente	95	2018		

#### Variables del Indicador

Nombre de la Variable	Unidad de medida	Tipo de Acumulación
Eventos con participación del Ejecutivo Estatal o su representante (realizado)	Evento	Valor presente
Eventos con participación del Ejecutivo Estatal o su representante (programado)	Evento	Valor presente

Fuente de Información	Reporte de Giras y Eventos del C. Gobernador
Medios de verificación	Reporte de Giras y Eventos del C. Gobernador
Supuestos	Que se den las condiciones de agenda y seguridad.
Observaciones	
Id. mir	9690

- 1 El presente documento despliega la información perteneciente a los indicadores estratégicos y gestión de aquellos programas presupuestarios que proveen de bienes y servicios que generan valor público a la ciudadanía jalisciense
- 2 Se muestra el número del Componente relacionado con el indicador.

### GOBIERNO DEL ESTADO DE JALISCO PRESUPUESTO DE EGRESOS PARA EL EJERCICIO FISCAL 2021

#### Ficha Técnica de Indicador

#### Sistema de Evaluación del Desempeño (SED)

Gobierno del Estado de Jalisco		Secretaría de la Hacienda Pública	
<b>Datos del Programa</b>			
Programa de Apoyo Logístico, Técnico, de Evaluación y Difusión de las actividades del C. Gobernador y la Proyección del Estado de Jalisco.			
Eje: Gobierno efectivo e integridad pública		Tema: Acceso a la información, transparencia y protección de datos personales	
<b>¿Quien gasta?</b>			
19	Unidad Presupuestal	000	Unidad Responsable
Unidades Administrativas de Apoyo		Unidades Administrativas de Apoyo	
		00417	Unidad Ejecutora del Gasto
		Dirección Administrativa de las Unidades Administrativas de Apoyo	
<b>¿Para qué se gasta?</b>			
Finalidad		Función	
Gobierno		Coordinación de la Política de Gobierno	
		Presidencia / Gubernatura	
<b>Presupuesto asignado al Programa Presupuestario</b>			
		Monto \$42,561,997.19	
<b>Objetivos</b>			
Nivel	Clave Componente	Resumen Narrativo	
Fin			
<b>Datos del Indicador</b>			
<b>Denominación</b>		<b>Método de cálculo</b>	
Posición en el Subíndice Gobiernos Eficientes y Eficaces del Índice de Competitividad, IMCO		(Posición en el Subíndice Gobiernos Eficientes y Eficaces del Índice de Competitividad, IMCO (Realizado)/Posición en el Subíndice Gobiernos Eficientes y Eficaces del Índice de Competitividad, IMCO (Programado))*100	
<b>Descripción del Indicador</b>			
El subíndice Gobiernos Eficientes y Eficaces evalúa la forma en que los gobiernos de las entidades federativas son capaces de influir positivamente en la competitividad mediante políticas públicas orientadas a fomentar el desarrollo económico local. Se evalúa la calidad de la gestión fiscal y financiera local, así como el grado de transparencia y rendición de cuentas asociado a la misma. De igual modo, se evalúa cómo los ingresos fiscales contribuyen al crecimiento de la economía formal.			
<b>Tipo de Indicador</b>	Estratégico	<b>Dimensión del Indicador</b>	Eficacia
<b>Cobertura</b>	Estatal	<b>Frecuencia de Medición</b>	Bienal
		<b>Año de Medición del Resultado</b>	2021
<b>Desagregado meta valor por género</b>			
<b>Parámetros de semaforización</b>		<b>Meta Institucional</b>	<b>Meta Valor</b>
130	80.00	100%	3
79.99	60.00	Sentido del Indicador	Unidad de medida (meta valor)
59.99	0	Descendente	Posición
0		Línea Base (meta valor)	Hombre
		22	0.00
		Año (Línea base)	Mujer
		2012	0.00
<b>VARIABLES DEL INDICADOR</b>			
<b>Nombre de la Variable</b>		<b>Unidad de medida</b>	<b>Tipo de Acumulación</b>
Posición en el Subíndice Gobiernos Eficientes y Eficaces del Índice de Competitividad, IMCO (realizado)		Posición	Suma
Posición en el Subíndice Gobiernos Eficientes y Eficaces del Índice de Competitividad, IMCO (programado)		Posición	Suma
<b>Fuente de Información</b>	IMCO, Índice de Competitividad Estatal (ICE), 2020.		
<b>Medios de verificación</b>			
<b>Supuestos</b>			
<b>Observaciones</b>			
<b>Id_mir</b>	9189		

- 1 El presente documento despliega la información perteneciente a los indicadores estratégicos y gestión de aquellos programas presupuestarios que proveen de bienes y servicios que generan valor público a la ciudadanía jalisciense
- 2 Se muestra el número del Componente relacionado con el indicador.

1870

### GOBIERNO DEL ESTADO DE JALISCO PRESUPUESTO DE EGRESOS PARA EL EJERCICIO FISCAL 2021 Ficha Técnica de Indicador

#### Sistema de Evaluación del Desempeño (SED)

Gobierno del Estado de JaliscoSecretaría de la Hacienda Pública

#### Datos del Programa

**Atención de Agenda y Coordinación de Actividades del C. Gobernador del Estado de Jalisco**

Eje: Gobierno efectivo e integridad públicaTema: Administración Pública

#### ¿Quién gasta?

19	Unidad Presupuestal	000	Unidad Responsable	00417	Unidad Ejecutora del Gasto
	Unidades Administrativas de Apoyo		Unidades Administrativas de Apoyo		Dirección Administrativa de las Unidades Administrativas de Apoyo

#### ¿Para qué se gasta?

Finalidad	Función	Subfunción
Gobierno	Coordinación de la Política de Gobierno	Presidencia / Gubernatura

#### Presupuesto asignado al Programa Presupuestario

Monto

#### Objetivos

Nivel	Clave Componente	Resumen Narrativo
Fin		

#### Datos del Indicador

Denominación	Método de cálculo
Posición en el Subíndice Gobiernos Eficientes y Eficaces del Índice de Competitividad, IMCO	(Posición en el Subíndice Gobiernos Eficientes y Eficaces del Índice de Competitividad, IMCO (Realizado)/Posición en el Subíndice Gobiernos Eficientes y Eficaces del Índice de Competitividad, IMCO (Programado))*100

#### Descripción del Indicador

El subíndice Gobiernos Eficientes y Eficaces evalúa la forma en que los gobiernos de las entidades federativas son capaces de influir positivamente en la competitividad mediante políticas públicas orientadas a fomentar el desarrollo económico local...\_x000D\_. Se evalúa la calidad de la gestión fiscal y financiera local, así como el grado de transparencia y rendición de cuentas asociado a la misma. De igual modo, se evalúa cómo los ingresos fiscales contribuyen al crecimiento de la economía formal.

Tipo de Indicador	Estratégico	Dimensión del Indicador	Eficacia	Año de Medición del Resultado	2021
Cobertura	Estatal	Frecuencia de Medición	Bienal		

#### Desagregado meta valor por género

	Meta Institucional	Meta Valor	Unidad de medida (meta valor)	Hombre	Mujer
Parámetros de semaforización	100%	3	Posición	0.00	0.00
<div style="display: flex; justify-content: space-around; align-items: center;"> <div style="text-align: center;">130</div> <div style="text-align: center;">80.00</div> <div style="text-align: center;">79.99</div> <div style="text-align: center;">60.00</div> <div style="text-align: center;">59.99</div> <div style="text-align: center;">0</div> </div>	Sentido del Indicador	Línea Base (meta valor)	Año (Línea base)		
<div style="display: flex; justify-content: space-around;"> <div style="width: 15px; height: 15px; background-color: red; border: 1px solid black;"></div> <div style="width: 15px; height: 15px; background-color: yellow; border: 1px solid black;"></div> <div style="width: 15px; height: 15px; background-color: green; border: 1px solid black;"></div> </div>	Descendente	22	2012		

#### Variables del Indicador

Nombre de la Variable	Unidad de medida	Tipo de Acumulación
Posición en el Subíndice Gobiernos Eficientes y Eficaces del Índice de Competitividad, IMCO (realizado)	Posición	Suma
Posición en el Subíndice Gobiernos Eficientes y Eficaces del Índice de Competitividad, IMCO (programado)	Posición	Suma

Fuente de Información

Medios de verificación

Supuestos

Observaciones

Id\_ mir

- 1 El presente documento despliega la información perteneciente a los indicadores estratégicos y gestión de aquellos programas presupuestarios que proveen de bienes y servicios que generan valor público a la ciudadanía jalisciense
- 2 Se muestra el número del Componente relacionado con el indicador.

### GOBIERNO DEL ESTADO DE JALISCO PRESUPUESTO DE EGRESOS PARA EL EJERCICIO FISCAL 2021 Ficha Técnica de Indicador

#### Sistema de Evaluación del Desempeño (SED)

Gobierno del Estado de Jalisco Secretaría de la Hacienda Pública

#### Datos del Programa

Programa de Apoyo Logístico, Técnico, de Evaluación y Difusión de las actividades del C. Gobernador y la Proyección del Estado de Jalisco.

Eje: Gobierno efectivo e integridad pública

Tema: Acceso a la información, transparencia y protección de datos personales

#### ¿Quién gasta?

19	Unidad Presupuestal	000	Unidad Responsable	00417	Unidad Ejecutora del Gasto
Unidades Administrativas de Apoyo		Unidades Administrativas de Apoyo		Dirección Administrativa de las Unidades Administrativas de Apoyo	

#### ¿Para qué se gasta?

Finalidad	Función	Subfunción
Gobierno	Coordinación de la Política de Gobierno	Presidencia / Gubernatura

#### Presupuesto asignado al Programa Presupuestario

Monto \$42,561,997.19

#### Objetivos

Nivel	Clave Componente	Resumen Narrativo
Propósito		

#### Datos del Indicador

<b>Denominación</b> Porcentaje de servidores públicos que asisten cuando menos a un evento de capacitación al año	<b>Método de cálculo</b> (Número de servidores públicos que asisten a por lo menos una capacitación al año con respecto al total de servidores públicos (Realizado)/Número de servidores públicos que asisten a por lo menos una capacitación al año con respecto al total de servidores públicos (Programado))*100
--	--

**Descripción del Indicador**  
Es la proporción de servidores públicos que acuden cuando menos a un evento de capacitación, respecto del total de servidores públicos.

<b>Tipo de Indicador</b>	Estratégico	<b>Dimensión del Indicador</b>	Eficacia	<b>Año de Medición del Resultado</b>	2021
<b>Cobertura</b>	Estatal	<b>Frecuencia de Medición</b>	Mensual		

						Desagregado meta valor por género	
		Meta Institucional	Meta Valor	Unidad de medida (meta valor)	Hombre	Mujer	
		100%	50	Porcentaje	0.00	0.00	
Parámetros de semaforización				Sentido del Indicador	Línea Base (meta valor)		
0	59.99	60.00	79.99	80.00	130		
<span style="color: red;">■</span>	<span style="color: red;">■</span>	<span style="color: yellow;">■</span>	<span style="color: yellow;">■</span>	<span style="color: green;">■</span>	<span style="color: green;">■</span>		
				Ascendente	10	Año (Línea base) 2019	

#### Variables del Indicador

<b>Nombre de la Variable</b>	<b>Unidad de medida</b>	<b>Tipo de Acumulación</b>
Número de servidores públicos que asisten a por lo menos una capacitación al año con respecto al total de servidores públicos (realizado)	Porcentaje	Suma
Número de servidores públicos que asisten a por lo menos una capacitación al año con respecto al total de servidores públicos (programado)	Porcentaje	Suma

**Fuente de Información** Secretaría de Administración, Gobierno de Jalisco. 2020.

**Medios de verificación**

**Supuestos**

**Observaciones**

**Id\_mir** 9190

- 1 El presente documento despliega la información perteneciente a los indicadores estratégicos y gestión de aquellos programas presupuestarios que proveen de bienes y servicios que generan valor público a la ciudadanía jalisciense
- 2 Se muestra el número del Componente relacionado con el indicador.



### GOBIERNO DEL ESTADO DE JALISCO PRESUPUESTO DE EGRESOS PARA EL EJERCICIO FISCAL 2021 Ficha Técnica de Indicador

#### Sistema de Evaluación del Desempeño (SED)

Gobierno del Estado de Jalisco Secretaría de la Hacienda Pública

#### Datos del Programa

**Atención de Agenda y Coordinación de Actividades del C. Gobernador del Estado de Jalisco**

Eje: Gobierno efectivo e integridad pública Tema: Administración Pública

#### ¿Quién gasta?

19	Unidad Presupuestal	000	Unidad Responsable	00417	Unidad Ejecutora del Gasto
	Unidades Administrativas de Apoyo		Unidades Administrativas de Apoyo		Dirección Administrativa de las Unidades Administrativas de Apoyo

#### ¿Para qué se gasta?

Finalidad	Función	Subfunción
Gobierno	Coordinación de la Política de Gobierno	Presidencia / Gubernatura

#### Presupuesto asignado al Programa Presupuestario

Monto

#### Objetivos

Nivel	Clave Componente	Resumen Narrativo
Propósito		

#### Datos del Indicador

<b>Denominación</b> Porcentaje de servidores públicos que asisten cuando menos a un evento de capacitación al año	<b>Método de cálculo</b> $(\text{Número de servidores públicos que asisten a por lo menos una capacitación al año con respecto al total de servidores públicos (Realizado)} / \text{Número de servidores públicos que asisten a por lo menos una capacitación al año con respecto al total de servidores públicos (Programado)}) * 100$
--	--

**Descripción del Indicador**  
Es la proporción de servidores públicos que acuden cuando menos a un evento de capacitación, respecto del total de servidores públicos.

<b>Tipo de Indicador</b>	Estratégico	<b>Dimensión del Indicador</b>	Eficacia	<b>Año de Medición del Resultado</b>	2021
<b>Cobertura</b>	Estatral	<b>Frecuencia de Medición</b>	Mensual		

<b>Desagregado meta valor por género</b>						
<b>Parámetros de semaforización</b>		<b>Meta Institucional</b>	<b>Meta Valor</b>	<b>Unidad de medida (meta valor)</b>	<b>Hombre</b>	<b>Mujer</b>
0	59.99	100%	50	Porcentaje	0.00	0.00
60.00	79.99	<b>Sentido del Indicador</b>	<b>Línea Base (meta valor)</b>	<b>Año (Línea base)</b>		
80.00	130	Ascendente	10	2019		

#### Variables del Indicador

<b>Nombre de la Variable</b>	<b>Unidad de medida</b>	<b>Tipo de Acumulación</b>
Número de servidores públicos que asisten a por lo menos una capacitación al año con respecto al total de servidores públicos (realizado)	Porcentaje	Suma
Número de servidores públicos que asisten a por lo menos una capacitación al año con respecto al total de servidores públicos (programado)	Porcentaje	Suma

**Fuente de Información**

**Medios de verificación**

**Supuestos**

**Observaciones**

**Id\_mir**

- 1 El presente documento despliega la información perteneciente a los indicadores estratégicos y gestión de aquellos programas presupuestarios que proveen de bienes y servicios que generan valor público a la ciudadanía jalisciense
- 2 Se muestra el número del Componente relacionado con el indicador.

**GOBIERNO DEL ESTADO DE JALISCO**  
**PRESUPUESTO DE EGRESOS PARA EL EJERCICIO FISCAL 2021**  
**Ficha Técnica de Indicador**

**Sistema de Evaluación del Desempeño (SED)**

Gobierno del Estado de Jalisco Secretaría de la Hacienda Pública

**Datos del Programa**

**Programa de Apoyo Logístico, Técnico, de Evaluación y Difusión de las actividades del C. Gobernador y la Proyección del Estado de Jalisco.**

Eje: Gobierno efectivo e integridad pública

Tema: Acceso a la información, transparencia y protección de datos personales

**¿Quién gasta?**

19	Unidad Presupuestal	000	Unidad Responsable
	Unidades Administrativas de Apoyo		Unidades Administrativas de Apoyo
		00417	Unidad Ejecutora del Gasto
			Dirección Administrativa de las Unidades Administrativas de Apoyo

**¿Para qué se gasta?**

Finalidad	Función	Subfunción
Gobierno	Coordinación de la Política de Gobierno	Presidencia / Gubernatura

**Presupuesto asignado al Programa Presupuestario**

Monto

**Objetivos**

Nivel	Clave Componente	Resumen Narrativo
Componente	10	Traslados aéreos realizados.

**Datos del Indicador**

Denominación	Método de cálculo
Porcentaje de traslados aéreos	$(\text{Traslados aéreos y mantenimiento de aeronaves (Realizado)} / \text{Traslados aéreos y mantenimiento de aeronaves (Programado)}) * 100$

Descripción del Indicador  
Traslados aéreos realizados en aeronaves del Estado de Jalisco

Tipo de Indicador	Gestión	Dimensión del Indicador	Eficiencia	Año de Medición del Resultado	2021
Cobertura	Estatal	Frecuencia de Medición	Mensual		

						Desagregado meta valor por género						
						Hombre	Mujer					
Parámetros de semaforización						0	59.99	60.00	79.99	80.00	130	
						100%	100	Servicio	0.00	0.00		
						Sentido del Indicador	Linea Base (meta valor)	Año (Linea base)				
						Ascendente	No disponible	No disponible				

**Variables del Indicador**

Nombre de la Variable	Unidad de medida	Tipo de Acumulación
Traslados aéreos y mantenimiento de aeronaves (realizado)	Servicio	Valor presente
Traslados aéreos y mantenimiento de aeronaves (programado)	Servicio	Valor presente

Fuente de Información	Bitácoras de vuelo de las aeronaves del Estado
Medios de verificación	Registro de vuelos - Bitacora
Supuestos	Que el ejecutivo por cuestiones de agenda requiera traslado aéreo; se presente una emergencia médica ó climatológica que requiera un vuelo.
Observaciones	
Id_mir	9691

- 1 El presente documento despliega la información perteneciente a los indicadores estratégicos y gestión de aquellos programas presupuestarios que proveen de bienes y servicios que generan valor público a la ciudadanía jalisciense
- 2 Se muestra el número del Componente relacionado con el indicador.

### GOBIERNO DEL ESTADO DE JALISCO PRESUPUESTO DE EGRESOS PARA EL EJERCICIO FISCAL 2021 Ficha Técnica de Indicador

#### Sistema de Evaluación del Desempeño (SED)

Gobierno del Estado de Jalisco Secretaría de la Hacienda Pública

#### Datos del Programa

Programa de Apoyo Logístico, Técnico, de Evaluación y Difusión de las actividades del C. Gobernador y la Proyección del Estado de Jalisco.

Eje: Gobierno efectivo e integridad pública

Tema: Acceso a la información, transparencia y protección de datos personales

#### ¿Quién gasta?

19	Unidad Presupuestal	000	Unidad Responsable	00417	Unidad Ejecutora del Gasto
	Unidades Administrativas de Apoyo		Unidades Administrativas de Apoyo		Dirección Administrativa de las Unidades Administrativas de Apoyo

#### ¿Para qué se gasta?

Finalidad	Función	Subfunción
Gobierno	Coordinación de la Política de Gobierno	Presidencia / Gubernatura

#### Presupuesto asignado al Programa Presupuestario

Monto

#### Objetivos

Nivel	Clave Componente	Resumen Narrativo
Componente	11	Actividades de apoyo a la seguridad y logística, para garantizar la seguridad del ejecutivo estatal brindadas.

#### Datos del Indicador

Denominación	Método de cálculo
Porcentaje de giras realizadas por el C. Gobernador	$(\text{Giras realizadas por el C. Gobernador (Realizado)} / \text{Giras realizadas por el C. Gobernador (Programado)}) * 100$

Descripción del Indicador  
Giras realizadas por el C. Gobernador

Tipo de Indicador	Gestión	Dimensión del Indicador	Eficiencia	Año de Medición del Resultado	2021
Cobertura	Estatal	Frecuencia de Medición	Mensual		

#### Desagregado meta valor por género

Parámetros de semaforización		Meta Institucional	Meta Valor	Unidad de medida (meta valor)	Hombre	Mujer
		100%	100	Gira	0.00	0.00
0	59.99	60.00	79.99	80.00	130	
<span style="color: red;">■</span>	<span style="color: red;">■</span>	<span style="color: yellow;">■</span>	<span style="color: yellow;">■</span>	<span style="color: green;">■</span>	<span style="color: green;">■</span>	
		Sentido del Indicador	Línea Base (meta valor)	Año (Línea base)		
		Ascendente	No disponible	No disponible		

#### Variables del Indicador

Nombre de la Variable	Unidad de medida	Tipo de Acumulación
Giras realizadas por el C. Gobernador (realizado)	Gira	Valor presente
Giras realizadas por el C. Gobernador (programado)	Gira	Valor presente

Fuente de Información

Medios de verificación

Supuestos

Observaciones

Id. mir

- 1 El presente documento despliega la información perteneciente a los indicadores estratégicos y gestión de aquellos programas presupuestarios que proveen de bienes y servicios que generan valor público a la ciudadanía jalisciense
- 2 Se muestra el número del Componente relacionado con el indicador.

### GOBIERNO DEL ESTADO DE JALISCO PRESUPUESTO DE EGRESOS PARA EL EJERCICIO FISCAL 2021 Ficha Técnica de Indicador

#### Sistema de Evaluación del Desempeño (SED)

Gobierno del Estado de Jalisco Secretaría de la Hacienda Pública

#### Datos del Programa

**Atención de Agenda y Coordinación de Actividades del C. Gobernador del Estado de Jalisco**

Eje: Gobierno efectivo e integridad pública Tema: Administración Pública

#### ¿Quién gasta?

19	Unidad Presupuestal	000	Unidad Responsable	00417	Unidad Ejecutora del Gasto
	Unidades Administrativas de Apoyo		Unidades Administrativas de Apoyo		Dirección Administrativa de las Unidades Administrativas de Apoyo

#### ¿Para qué se gasta?

Finalidad	Función	Subfunción
Gobierno	Coordinación de la Política de Gobierno	Presidencia / Gubernatura

#### Presupuesto asignado al Programa Presupuestario

Monto \$107,384,124.47

#### Objetivos

Nivel	Clave Componente	Resumen Narrativo
Componente	C1	Capacitación especializada otorgada al personal adscrito a las UAA

#### Datos del Indicador

Denominación	Método de cálculo
Personal que recibió capacitación especializada	$(\text{Personal que recibió capacitación especializada (Realizado)} / \text{Personal que recibió capacitación especializada (Programado)}) * 100$

Descripción del Indicador  
Personal que recibió capacitación especializada en diversos temas

Tipo de Indicador	Gestión	Dimensión del Indicador	Eficiencia	Año de Medición del Resultado	2021
Cobertura	Estatral	Frecuencia de Medición	Mensual		

#### Desgregado meta valor por género

	Meta Institucional	Meta Valor	Unidad de medida (meta valor)	Hombre	Mujer
	100%	100	Persona	0.00	0.00
Parámetros de semaforización					
0	59.99	60.00	79.99	80.00	130
<span style="color: red;">■</span> <span style="color: red;">■</span>	<span style="color: yellow;">■</span> <span style="color: yellow;">■</span>	<span style="color: green;">■</span> <span style="color: green;">■</span>			
	Sentido del Indicador	Línea Base (meta valor)	Año (Línea base)		
	Ascendente	No disponible	No disponible		

#### Variables del Indicador

Nombre de la Variable	Unidad de medida	Tipo de Acumulación
Personal que recibió capacitación especializada (realizado)	Persona	Valor presente
Personal que recibió capacitación especializada (programado)	Persona	Valor presente

Fuente de Información Dirección Administrativa del Despacho del C. Gobernador

Medios de verificación Dirección Administrativa del Despacho del C. Gobernador

Supuestos Que existan necesidades de capacitación y se genere la solicitud correspondiente.

Observaciones

Id\_mir 9693

- 1 El presente documento despliega la información perteneciente a los indicadores estratégicos y gestión de aquellos programas presupuestarios que proveen de bienes y servicios que generan valor público a la ciudadanía jalisciense
- 2 Se muestra el número del Componente relacionado con el indicador.

### GOBIERNO DEL ESTADO DE JALISCO PRESUPUESTO DE EGRESOS PARA EL EJERCICIO FISCAL 2021 Ficha Técnica de Indicador

#### Sistema de Evaluación del Desempeño (SED)

Gobierno del Estado de JaliscoSecretaría de la Hacienda Pública

#### Datos del Programa

**Atención de Agenda y Coordinación de Actividades del C. Gobernador del Estado de Jalisco**

Eje: Gobierno efectivo e integridad públicaTema: Administración Pública

#### ¿Quién gasta?

19	Unidad Presupuestal	000	Unidad Responsable	00417	Unidad Ejecutora del Gasto
	Unidades Administrativas de Apoyo		Unidades Administrativas de Apoyo		Dirección Administrativa de las Unidades Administrativas de Apoyo

#### ¿Para qué se gasta?

Finalidad	Función	Subfunción
Gobierno	Coordinación de la Política de Gobierno	Presidencia / Gubernatura

#### Presupuesto asignado al Programa Presupuestario

Monto

#### Objetivos

Nivel	Clave Componente	Resumen Narrativo
Componente	C2	Servicios de mantenimientos de bienes inmuebles realizados.

#### Datos del Indicador

<b>Denominación</b> Porcentaje de solicitudes de mantenimiento de bienes inmuebles atendidas	<b>Método de cálculo</b> (Solicitudes de mantenimiento de bienes inmuebles (Realizado) / Solicitudes de mantenimiento de bienes inmuebles (Programado))* 100
---	---

**Descripción del Indicador**  
Solicitudes de mantenimiento de bienes inmuebles asignados a las distintas áreas de las unidades Administrativas de Apoyo

<b>Tipo de Indicador</b>	Gestión	<b>Dimensión del Indicador</b>	Eficiencia	<b>Año de Medición del Resultado</b>	2021
<b>Cobertura</b>	Estatal	<b>Frecuencia de Medición</b>	Mensual		

#### Desagregado meta valor por género

	Meta Institucional	Meta Valor	Unidad de medida (meta valor)	Hombre	Mujer												
<b>Parámetros de semaforización</b>	100%	100	Solicitud	0.00	0.00												
<table style="display: inline-table; border: none;"> <tr> <td style="border: 1px solid black; padding: 2px 5px;">0</td> <td style="border: 1px solid black; padding: 2px 5px;">59.99</td> <td style="border: 1px solid black; padding: 2px 5px;">60.00</td> <td style="border: 1px solid black; padding: 2px 5px;">79.99</td> <td style="border: 1px solid black; padding: 2px 5px;">80.00</td> <td style="border: 1px solid black; padding: 2px 5px;">130</td> </tr> <tr> <td style="background-color: red; width: 15px; height: 15px;"></td> <td style="background-color: red; width: 15px; height: 15px;"></td> <td style="background-color: yellow; width: 15px; height: 15px;"></td> <td style="background-color: yellow; width: 15px; height: 15px;"></td> <td style="background-color: green; width: 15px; height: 15px;"></td> <td style="background-color: green; width: 15px; height: 15px;"></td> </tr> </table>	0	59.99	60.00	79.99	80.00	130							<b>Sentido del Indicador</b>	<b>Línea Base (meta valor)</b>	<b>Año (Línea base)</b>		
0	59.99	60.00	79.99	80.00	130												
	Ascendente	No disponible	No disponible														

#### Variables del Indicador

<b>Nombre de la Variable</b>	<b>Unidad de medida</b>	<b>Tipo de Acumulación</b>
Solicitudes de mantenimiento de bienes inmuebles (realizado)	Solicitud	Valor presente
Solicitudes de mantenimiento de bienes inmuebles (programado)	Solicitud	Valor presente

**Fuente de Información** Dirección Administrativa del Despacho del C. Gobernador

**Medios de verificación** Que existan necesidades de capacitación y se genere la solicitud correspondiente.

**Supuestos** Que existan necesidades de mantenimiento de bienes inmuebles de las Unidades Administrativas de Apoyo y se genere la solicitud correspondiente.

**Observaciones**

**Id. mir**

- 1 El presente documento despliega la información perteneciente a los indicadores estratégicos y gestión de aquellos programas presupuestarios que proveen de bienes y servicios que generan valor público a la ciudadanía jalisciense
- 2 Se muestra el número del Componente relacionado con el indicador.

**GOBIERNO DEL ESTADO DE JALISCO**  
**PRESUPUESTO DE EGRESOS PARA EL EJERCICIO FISCAL 2021**

**Ficha Técnica de Indicador**

**Sistema de Evaluación del Desempeño (SED)**

Gobierno del Estado de Jalisco Secretaría de la Hacienda Pública

**Datos del Programa**

**Atención de Agenda y Coordinación de Actividades del C. Gobernador del Estado de Jalisco**

Eje: Gobierno efectivo e integridad pública Tema: Administración Pública

**¿Quién gasta?**

19	Unidad Presupuestal	000	Unidad Responsable	00417	Unidad Ejecutora del Gasto
	Unidades Administrativas de Apoyo		Unidades Administrativas de Apoyo		Dirección Administrativa de las Unidades Administrativas de Apoyo

**¿Para qué se gasta?**

Finalidad	Función	Subfunción
Gobierno	Coordinación de la Política de Gobierno	Presidencia / Gubernatura

**Presupuesto asignado al Programa Presupuestario**

Monto

**Objetivos**

Nivel	Clave Componente	Resumen Narrativo
Componente	C3	Servicios de mantenimiento a unidades vehiculares realizadas.

**Datos del Indicador**

Denominación	Método de cálculo
Porcentaje de solicitudes de mantenimiento de vehículos atendidas	$(\text{Solicitudes de mantenimiento de vehículos y equipo diverso (Realizado)} / \text{Solicitudes de mantenimiento de vehículos y equipo diverso (Programado)}) * 100$

**Descripción del Indicador**  
Solicitudes de mantenimiento a vehículos de las distintas áreas de las Unidades Administrativas de Apoyo

Tipo de Indicador	Gestión	Dimensión del Indicador	Eficiencia	Año de Medición del Resultado	2021
Cobertura	Estatral	Frecuencia de Medición	Mensual		

**Desagregado meta valor por género**

	Meta Institucional	Meta Valor	Unidad de medida (meta valor)	Hombre	Mujer
	100%	100	Solicitud	0.00	0.00
<b>Parámetros de semaforización</b>					
0	59.99	60.00	79.99	80.00	130
■ ■ ■ ■ ■					
	Sentido del Indicador	Línea Base (meta valor)	Año (Línea base)		
	Ascendente	No disponible	No disponible		

**VARIABLES DEL INDICADOR**

Nombre de la Variable	Unidad de medida	Tipo de Acumulación
Solicitudes de mantenimiento de vehículos y equipo diverso (realizado)	Solicitud	Valor presente
Solicitudes de mantenimiento de vehículos y equipo diverso (programado)	Solicitud	Valor presente

**Fuente de Información**   
**Medios de verificación**

**Supuestos**

**Observaciones**

**Id. mir**

- 1 El presente documento despliega la información perteneciente a los indicadores estratégicos y gestión de aquellos programas presupuestarios que proveen de bienes y servicios que generan valor público a la ciudadanía jalisciense
- 2 Se muestra el número del Componente relacionado con el indicador.

### GOBIERNO DEL ESTADO DE JALISCO PRESUPUESTO DE EGRESOS PARA EL EJERCICIO FISCAL 2021 Ficha Técnica de Indicador

#### Sistema de Evaluación del Desempeño (SED)

Gobierno del Estado de Jalisco Secretaría de la Hacienda Pública

#### Datos del Programa

**Atención de Agenda y Coordinación de Actividades del C. Gobernador del Estado de Jalisco**

Eje: Gobierno efectivo e integridad pública Tema: Administración Pública

#### ¿Quién gasta?

19	Unidad Presupuestal	000	Unidad Responsable	00417	Unidad Ejecutora del Gasto
	Unidades Administrativas de Apoyo		Unidades Administrativas de Apoyo		Dirección Administrativa de las Unidades Administrativas de Apoyo

#### ¿Para qué se gasta?

Finalidad	Función	Subfunción
Gobierno	Coordinación de la Política de Gobierno	Presidencia / Gubernatura

#### Presupuesto asignado al Programa Presupuestario

Monto \$107,384,124.47

#### Objetivos

Nivel	Clave Componente	Resumen Narrativo
Componente	C4	Solicitudes de bienes o servicios para atención directa de la Dirección Administrativa de las UAA o de la Secretaría de Administración atendidas.

#### Datos del Indicador

Denominación	Método de cálculo
Solicitudes de bienes y servicios para las distintas áreas	$(\text{Solicitudes de bienes y servicios para las UAA (Realizado)} / \text{Solicitudes de bienes y servicios para las UAA (Programado)}) * 100$

Descripción del Indicador  
Solicitudes de bienes y servicios para las distintas áreas, de las Unidades Administrativas de Apoyo

Tipo de Indicador	Gestión	Dimensión del Indicador	Eficiencia	Año de Medición del Resultado	2021
Cobertura	Estatal	Frecuencia de Medición	Mensual		

#### Desagregado meta valor por género

Parámetros de semaforización		Meta Institucional	Meta Valor	Unidad de medida (meta valor)	Hombre	Mujer
0	59.99	100%	100	Solicitud	0.00	0.00
60.00	79.99	Sentido del Indicador	Línea Base (meta valor)	Año (Línea base)		
80.00	130	Ascendente	No disponible	No disponible		

#### Variables del Indicador

Nombre de la Variable	Unidad de medida	Tipo de Acumulación
Solicitudes de bienes y servicios para las UAA (realizado)	Solicitud	Valor presente
Solicitudes de bienes y servicios para las UAA (programado)	Solicitud	Valor presente

Fuente de Información Dirección Administrativa del Despacho del C. Gobernador

Medios de verificación Dirección Administrativa del Despacho del C. Gobernador

Supuestos Que existan necesidades de bienes y servicios para el cumplimiento de las funciones de los servidores públicos y se genere la solicitud correspondiente.

Observaciones

Id\_mir 9696

- 1 El presente documento despliega la información perteneciente a los indicadores estratégicos y gestión de aquellos programas presupuestarios que proveen de bienes y servicios que generan valor público a la ciudadanía jalisciense
- 2 Se muestra el número del Componente relacionado con el indicador.

**GOBIERNO DEL ESTADO DE JALISCO**  
**PRESUPUESTO DE EGRESOS PARA EL EJERCICIO FISCAL 2021**

**Ficha Técnica de Indicador**

**Sistema de Evaluación del Desempeño (SED)**

Gobierno del Estado de Jalisco Secretaría de la Hacienda Pública

**Datos del Programa**

**Atención de Agenda y Coordinación de Actividades del C. Gobernador del Estado de Jalisco**

Eje: Gobierno efectivo e integridad pública Tema: Administración Pública

**¿Quién gasta?**

19	Unidad Presupuestal	000	Unidad Responsable	00417	Unidad Ejecutora del Gasto
	Unidades Administrativas de Apoyo		Unidades Administrativas de Apoyo		Dirección Administrativa de las Unidades Administrativas de Apoyo

**¿Para qué se gasta?**

Finalidad	Función	Subfunción
Gobierno	Coordinación de la Política de Gobierno	Presidencia / Gubernatura

**Presupuesto asignado al Programa Presupuestario**

Monto

**Objetivos**

Nivel	Clave Componente	Resumen Narrativo
Componente	C5	Solicitudes de recursos para el cumplimiento del servicio publico y pago a proveedores atendidas.

**Datos del Indicador**

Denominación	Método de cálculo
Solicitudes de recursos para servidores públicos y pago a proveedores, atendidas	$(\text{Solicitudes de Recursos y Pagos (Realizado)} / \text{Solicitudes de Recursos y Pagos (Programado)}) * 100$

**Descripción del Indicador**  
Solicitudes de recursos para servidores públicos y pago a proveedores

Tipo de Indicador	Gestión	Dimensión del Indicador	Eficiencia	Año de Medición del Resultado	2021
Cobertura	Estatral	Frecuencia de Medición	Mensual		

**Desagregado meta valor por género**

Parámetros de semaforización						Meta Institucional	Meta Valor	Unidad de medida (meta valor)	Hombre	Mujer
0	59.99	60.00	79.99	80.00	130	100%	100	Solicitud	0.00	0.00
						Sentido del Indicador	Línea Base (meta valor)	Año (Línea base)		
						Ascendente	No disponible	No disponible		

**VARIABLES DEL INDICADOR**

Nombre de la Variable	Unidad de medida	Tipo de Acumulación
Solicitudes de Recursos y Pagos (realizado)	Solicitud	Valor presente
Solicitudes de Recursos y Pagos (programado)	Solicitud	Valor presente

**Fuente de Información** Dirección Administrativa del Despacho del C. Gobernador  
**Medios de verificación** Dirección Administrativa del Despacho del C. Gobernador

**Supuestos** Que existan necesidades de los servidores públicos de recursos para cumplimiento de sus funciones y compromisos de pago generados con proveedores.

**Observaciones**

**Id. mir**

- 1 El presente documento despliega la información perteneciente a los indicadores estratégicos y gestión de aquellos programas presupuestarios que proveen de bienes y servicios que generan valor público a la ciudadanía jalisciense
- 2 Se muestra el número del Componente relacionado con el indicador.



### GOBIERNO DEL ESTADO DE JALISCO PRESUPUESTO DE EGRESOS PARA EL EJERCICIO FISCAL 2021 Ficha Técnica de Indicador

#### Sistema de Evaluación del Desempeño (SED)

Gobierno del Estado de Jalisco Secretaría de la Hacienda Pública

#### Datos del Programa

Administración Casa Jalisco

Eje: Gobierno efectivo e integridad pública Tema: Administración Pública

#### ¿Quién gasta?

19	Unidad Presupuestal	000	Unidad Responsable	00421	Unidad Ejecutora del Gasto
	Unidades Administrativas de Apoyo		Unidades Administrativas de Apoyo		Casa Jalisco

#### ¿Para qué se gasta?

Finalidad	Función	Subfunción
Gobierno	Coordinación de la Política de Gobierno	Presidencia / Gubernatura

#### Presupuesto asignado al Programa Presupuestario

Monto

#### Objetivos

Nivel	Clave Componente	Resumen Narrativo
Fin		

#### Datos del Indicador

Denominación	Método de cálculo
Posición en el Subíndice Gobiernos Eficientes y Eficaces del Índice de Competitividad, IMCO	(Posición en el Subíndice Gobiernos Eficientes y Eficaces del Índice de Competitividad, IMCO (Realizado)/Posición en el Subíndice Gobiernos Eficientes y Eficaces del Índice de Competitividad, IMCO (Programado))*100

#### Descripción del Indicador

El subíndice Gobiernos Eficientes y Eficaces evalúa la forma en que los gobiernos de las entidades federativas son capaces de influir positivamente en la competitividad mediante políticas públicas orientadas a fomentar el desarrollo económico local...X000D. Se evalúa la calidad de la gestión fiscal y financiera local, así como el grado de transparencia y rendición de cuentas asociado a la misma. De igual modo, se evalúa cómo los ingresos fiscales contribuyen al crecimiento de la economía formal.

Tipo de Indicador	Estratégico	Dimensión del Indicador	Eficacia	Año de Medición del Resultado	2021
Cobertura	Estatal	Frecuencia de Medición	Bienal		

#### Desagregado meta valor por género

	Meta Institucional	Meta Valor	Unidad de medida (meta valor)	Hombre	Mujer
Parámetros de semaforización	100%	3	Posición	0.00	0.00
<div style="display: flex; justify-content: space-around; align-items: center;"> <div style="text-align: center;">130</div> <div style="text-align: center;">80.00</div> <div style="text-align: center;">79.99</div> <div style="text-align: center;">60.00</div> <div style="text-align: center;">59.99</div> <div style="text-align: center;">0</div> </div>	Sentido del Indicador	Línea Base (meta valor)	Año (Línea base)		
<div style="display: flex; justify-content: space-around;"> <div style="width: 15px; height: 15px; background-color: red; border: 1px solid black;"></div> <div style="width: 15px; height: 15px; background-color: yellow; border: 1px solid black;"></div> <div style="width: 15px; height: 15px; background-color: green; border: 1px solid black;"></div> </div>	Descendente	22	2012		

#### Variables del Indicador

Nombre de la Variable	Unidad de medida	Tipo de Acumulación
Posición en el Subíndice Gobiernos Eficientes y Eficaces del Índice de Competitividad, IMCO (realizado)	Posición	Suma
Posición en el Subíndice Gobiernos Eficientes y Eficaces del Índice de Competitividad, IMCO (programado)	Posición	Suma

Fuente de Información

Medios de verificación

Supuestos

Observaciones

Id\_ mir

- 1 El presente documento despliega la información perteneciente a los indicadores estratégicos y gestión de aquellos programas presupuestarios que proveen de bienes y servicios que generan valor público a la ciudadanía jalisciense
- 2 Se muestra el número del Componente relacionado con el indicador.

### GOBIERNO DEL ESTADO DE JALISCO PRESUPUESTO DE EGRESOS PARA EL EJERCICIO FISCAL 2021

#### Ficha Técnica de Indicador

#### Sistema de Evaluación del Desempeño (SED)

Gobierno del Estado de JaliscoSecretaría de la Hacienda Pública

#### Datos del Programa

**Atención de Agenda y Coordinación de Actividades del C. Gobernador del Estado de Jalisco**

Eje: Gobierno efectivo e integridad públicaTema: Administración Pública

#### ¿Quién gasta?

19	Unidad Presupuestal	000	Unidad Responsable	00421	Unidad Ejecutora del Gasto
	Unidades Administrativas de Apoyo		Unidades Administrativas de Apoyo		Casa Jalisco

#### ¿Para qué se gasta?

Finalidad	Función	Subfunción
Gobierno	Coordinación de la Política de Gobierno	Presidencia / Gubernatura

#### Presupuesto asignado al Programa Presupuestario

Monto

#### Objetivos

Nivel	Clave Componente	Resumen Narrativo
Fin		

#### Datos del Indicador

Denominación	Método de cálculo
Posición en el Subíndice Gobiernos Eficientes y Eficaces del Índice de Competitividad, IMCO	(Posición en el Subíndice Gobiernos Eficientes y Eficaces del Índice de Competitividad, IMCO (Realizado)/Posición en el Subíndice Gobiernos Eficientes y Eficaces del Índice de Competitividad, IMCO (Programado))*100

#### Descripción del Indicador

El subíndice Gobiernos Eficientes y Eficaces evalúa la forma en que los gobiernos de las entidades federativas son capaces de influir positivamente en la competitividad mediante políticas públicas orientadas a fomentar el desarrollo económico local...\_x000D\_. Se evalúa la calidad de la gestión fiscal y financiera local, así como el grado de transparencia y rendición de cuentas asociado a la misma. De igual modo, se evalúa cómo los ingresos fiscales contribuyen al crecimiento de la economía formal.

Tipo de Indicador	Estratégico	Dimensión del Indicador	Eficacia	Año de Medición del Resultado	2021
Cobertura	Estatal	Frecuencia de Medición	Bienal		

#### Desagregado meta valor por género

	Meta Institucional	Meta Valor	Unidad de medida (meta valor)	Hombre	Mujer												
Parámetros de semaforización	100%	3	Posición	0.00	0.00												
<table style="display: inline-table; border-collapse: collapse;"> <tr> <td style="border: 1px solid black; padding: 2px; width: 20px; text-align: center;">130</td> <td style="border: 1px solid black; padding: 2px; width: 20px; text-align: center;">80.00</td> <td style="border: 1px solid black; padding: 2px; width: 20px; text-align: center;">79.99</td> <td style="border: 1px solid black; padding: 2px; width: 20px; text-align: center;">60.00</td> <td style="border: 1px solid black; padding: 2px; width: 20px; text-align: center;">59.99</td> <td style="border: 1px solid black; padding: 2px; width: 20px; text-align: center;">0</td> </tr> <tr> <td style="width: 20px; text-align: center;"><span style="display: inline-block; width: 10px; height: 10px; background-color: red; border: 1px solid black;"></span></td> <td style="width: 20px; text-align: center;"><span style="display: inline-block; width: 10px; height: 10px; background-color: red; border: 1px solid black;"></span></td> <td style="width: 20px; text-align: center;"><span style="display: inline-block; width: 10px; height: 10px; background-color: yellow; border: 1px solid black;"></span></td> <td style="width: 20px; text-align: center;"><span style="display: inline-block; width: 10px; height: 10px; background-color: yellow; border: 1px solid black;"></span></td> <td style="width: 20px; text-align: center;"><span style="display: inline-block; width: 10px; height: 10px; background-color: green; border: 1px solid black;"></span></td> <td style="width: 20px; text-align: center;"><span style="display: inline-block; width: 10px; height: 10px; background-color: green; border: 1px solid black;"></span></td> </tr> </table>	130	80.00	79.99	60.00	59.99	0	<span style="display: inline-block; width: 10px; height: 10px; background-color: red; border: 1px solid black;"></span>	<span style="display: inline-block; width: 10px; height: 10px; background-color: red; border: 1px solid black;"></span>	<span style="display: inline-block; width: 10px; height: 10px; background-color: yellow; border: 1px solid black;"></span>	<span style="display: inline-block; width: 10px; height: 10px; background-color: yellow; border: 1px solid black;"></span>	<span style="display: inline-block; width: 10px; height: 10px; background-color: green; border: 1px solid black;"></span>	<span style="display: inline-block; width: 10px; height: 10px; background-color: green; border: 1px solid black;"></span>	Sentido del Indicador	Línea Base (meta valor)	Año (Línea base)		
130	80.00	79.99	60.00	59.99	0												
<span style="display: inline-block; width: 10px; height: 10px; background-color: red; border: 1px solid black;"></span>	<span style="display: inline-block; width: 10px; height: 10px; background-color: red; border: 1px solid black;"></span>	<span style="display: inline-block; width: 10px; height: 10px; background-color: yellow; border: 1px solid black;"></span>	<span style="display: inline-block; width: 10px; height: 10px; background-color: yellow; border: 1px solid black;"></span>	<span style="display: inline-block; width: 10px; height: 10px; background-color: green; border: 1px solid black;"></span>	<span style="display: inline-block; width: 10px; height: 10px; background-color: green; border: 1px solid black;"></span>												
	Descendente	22	2012														

#### Variables del Indicador

Nombre de la Variable	Unidad de medida	Tipo de Acumulación
Posición en el Subíndice Gobiernos Eficientes y Eficaces del Índice de Competitividad, IMCO (realizado)	Posición	Suma
Posición en el Subíndice Gobiernos Eficientes y Eficaces del Índice de Competitividad, IMCO (programado)	Posición	Suma

Fuente de Información

Medios de verificación

Supuestos

Observaciones

Id\_ mir

- 1 El presente documento despliega la información perteneciente a los indicadores estratégicos y gestión de aquellos programas presupuestarios que proveen de bienes y servicios que generan valor público a la ciudadanía jalisciense
- 2 Se muestra el número del Componente relacionado con el indicador.

### GOBIERNO DEL ESTADO DE JALISCO PRESUPUESTO DE EGRESOS PARA EL EJERCICIO FISCAL 2021 Ficha Técnica de Indicador

#### Sistema de Evaluación del Desempeño (SED)

Gobierno del Estado de Jalisco Secretaría de la Hacienda Pública

#### Datos del Programa

Administración Casa Jalisco

Eje: Gobierno efectivo e integridad pública Tema: Administración Pública

#### ¿Quién gasta?

19	Unidad Presupuestal	000	Unidad Responsable	00421	Unidad Ejecutora del Gasto
	Unidades Administrativas de Apoyo		Unidades Administrativas de Apoyo		Casa Jalisco

#### ¿Para qué se gasta?

Finalidad	Función	Subfunción
Gobierno	Coordinación de la Política de Gobierno	Presidencia / Gubernatura

#### Presupuesto asignado al Programa Presupuestario

Monto

#### Objetivos

Nivel	Clave Componente	Resumen Narrativo
Propósito		

#### Datos del Indicador

<b>Denominación</b> Porcentaje de servidores públicos que asisten cuando menos a un evento de capacitación al año	<b>Método de cálculo</b> $(\text{Número de servidores públicos que asisten a por lo menos una capacitación al año con respecto al total de servidores públicos (Realizado)} / \text{Número de servidores públicos que asisten a por lo menos una capacitación al año con respecto al total de servidores públicos (Programado)}) * 100$
--	--

**Descripción del Indicador**  
Es la proporción de servidores públicos que acuden cuando menos a un evento de capacitación, respecto del total de servidores públicos.

<b>Tipo de Indicador</b>	Estratégico	<b>Dimensión del Indicador</b>	Eficacia	<b>Año de Medición del Resultado</b>	2021
<b>Cobertura</b>	Estatral	<b>Frecuencia de Medición</b>	Mensual		

<b>Desagregado meta valor por género</b>						
<b>Parámetros de semaforización</b>		<b>Meta Institucional</b>	<b>Meta Valor</b>	<b>Unidad de medida (meta valor)</b>	<b>Hombre</b>	<b>Mujer</b>
0	59.99	100%	50	Porcentaje	0.00	0.00
60.00	79.99	<b>Sentido del Indicador</b>	<b>Línea Base (meta valor)</b>	<b>Año (Línea base)</b>		
80.00	130	Ascendente	10	2019		

#### Variables del Indicador

<b>Nombre de la Variable</b>	<b>Unidad de medida</b>	<b>Tipo de Acumulación</b>
Número de servidores públicos que asisten a por lo menos una capacitación al año con respecto al total de servidores públicos (realizado)	Porcentaje	Suma
Número de servidores públicos que asisten a por lo menos una capacitación al año con respecto al total de servidores públicos (programado)	Porcentaje	Suma

**Fuente de Información**

**Medios de verificación**

**Supuestos**

**Observaciones**

**Id\_mir**

- 1 El presente documento despliega la información perteneciente a los indicadores estratégicos y gestión de aquellos programas presupuestarios que proveen de bienes y servicios que generan valor público a la ciudadanía jalisciense
- 2 Se muestra el número del Componente relacionado con el indicador.

**GOBIERNO DEL ESTADO DE JALISCO**  
**PRESUPUESTO DE EGRESOS PARA EL EJERCICIO FISCAL 2021**

**Ficha Técnica de Indicador**

**Sistema de Evaluación del Desempeño (SED)**

Gobierno del Estado de Jalisco		Secretaría de la Hacienda Pública	
<b>Datos del Programa</b>			
<b>Atención de Agenda y Coordinación de Actividades del C. Gobernador del Estado de Jalisco</b>			
Eje: Gobierno efectivo e integridad pública		Tema: Administración Pública	
<b>¿Quién gasta?</b>			
19	Unidad Presupuestal	000	Unidad Responsable
Unidades Administrativas de Apoyo		Unidades Administrativas de Apoyo	
		00421	Unidad Ejecutora del Gasto
		Casa Jalisco	
<b>¿Para qué se gasta?</b>			
Finalidad	Función	Subfunción	
Gobierno	Coordinación de la Política de Gobierno	Presidencia / Gubernatura	
<b>Presupuesto asignado al Programa Presupuestario</b>			
Monto		\$107,384,124.47	
<b>Objetivos</b>			
Nivel	Clave Componente	Resumen Narrativo	
Propósito			
<b>Datos del Indicador</b>			
<b>Denominación</b>		<b>Método de cálculo</b>	
Porcentaje de servidores públicos que asisten cuando menos a un evento de capacitación al año		(Número de servidores públicos que asisten a por lo menos una capacitación al año con respecto al total de servidores públicos (Realizado)/Número de servidores públicos que asisten a por lo menos una capacitación al año con respecto al total de servidores públicos (Programado))*100	
<b>Descripción del Indicador</b>			
Es la proporción de servidores públicos que acuden cuando menos a un evento de capacitación, respecto del total de servidores públicos.			
<b>Tipo de Indicador</b>	Estratégico	<b>Dimensión del Indicador</b>	Eficacia
<b>Año de Medición del Resultado</b>	2021		
<b>Cobertura</b>	Estatal	<b>Frecuencia de Medición</b>	Mensual
<b>Desagregado meta valor por género</b>			
<b>Parámetros de semaforización</b>		<b>Meta Institucional</b>	<b>Meta Valor</b>
0	59.99	100%	50
60.00	79.99	<b>Unidad de medida (meta valor)</b>	<b>Unidad de medida (meta valor)</b>
80.00	130	Porcentaje	Porcentaje
[Red]	[Yellow]	<b>Hombre</b>	<b>Mujer</b>
		0.00	0.00
		<b>Sentido del Indicador</b>	<b>Línea Base (meta valor)</b>
		Ascendente	10
		<b>Año (Línea base)</b>	2019
<b>Variabes del Indicador</b>			
<b>Nombre de la Variable</b>		<b>Unidad de medida</b>	<b>Tipo de Acumulación</b>
Número de servidores públicos que asisten a por lo menos una capacitación al año con respecto al total de servidores públicos (realizado)		Porcentaje	Suma
Número de servidores públicos que asisten a por lo menos una capacitación al año con respecto al total de servidores públicos (programado)		Porcentaje	Suma
<b>Fuente de Información</b>	Secretaría de Administración, Gobierno de Jalisco, 2020.		
<b>Medios de verificación</b>			
<b>Supuestos</b>			
<b>Observaciones</b>			
<b>Id_mir</b>	9200		

- 1 El presente documento despliega la información perteneciente a los indicadores estratégicos y gestión de aquellos programas presupuestarios que proveen de bienes y servicios que generan valor público a la ciudadanía jalisciense
- 2 Se muestra el número del Componente relacionado con el indicador.

**GOBIERNO DEL ESTADO DE JALISCO**  
**PRESUPUESTO DE EGRESOS PARA EL EJERCICIO FISCAL 2021**  
**Ficha Técnica de Indicador**

**Sistema de Evaluación del Desempeño (SED)**

Gobierno del Estado de Jalisco Secretaría de la Hacienda Pública

**Datos del Programa**

**Atención de Agenda y Coordinación de Actividades del C. Gobernador del Estado de Jalisco**

Eje: Gobierno efectivo e integridad pública Tema: Administración Pública

**¿Quién gasta?**

19	Unidad Presupuestal	000	Unidad Responsable	00421	Unidad Ejecutora del Gasto
	Unidades Administrativas de Apoyo		Unidades Administrativas de Apoyo		Casa Jalisco

**¿Para qué se gasta?**

Finalidad	Función	Subfunción
Gobierno	Coordinación de la Política de Gobierno	Presidencia / Gubernatura

**Presupuesto asignado al Programa Presupuestario**

Monto

**Objetivos**

Nivel	Clave Componente	Resumen Narrativo
Componente	10	Gabinete apoyado en audiencias, reuniones y eventos en Casa Jalisco previamente autorizados.

**Datos del Indicador**

Denominación	Método de cálculo
Reuniones del Gabinete en Casa Jalisco	$(\text{Apoyos al Gabinete (Realizado)} / \text{Apoyos al Gabinete (Programado)}) * 100$

**Descripción del Indicador**  
Atender las audiencias, reuniones y eventos especiales que previamente sean autorizados para llevarse a cabo en las instalaciones de Casa Jalisco

Tipo de Indicador	Gestión	Dimensión del Indicador	Eficiencia	Año de Medición del Resultado	2021
Cobertura	Estatal	Frecuencia de Medición	Mensual		

Parámetros de semaforización		Desagregado meta valor por género				
		Meta Institucional	Meta Valor	Unidad de medida (meta valor)	Hombre	Mujer
0	59.99	100%	100	Reunión	0.00	0.00
60.00	79.99	Sentido del Indicador	Línea Base (meta valor)	Año (Línea base)		
80.00	130				Ascendente	95

**Variables del Indicador**

Nombre de la Variable	Unidad de medida	Tipo de Acumulación
Apoyos al Gabinete (realizado)	Reunión	Valor presente
Apoyos al Gabinete (programado)	Reunión	Valor presente

**Fuente de Información**

**Medios de verificación**

**Supuestos**

**Observaciones**

**Id\_mir**

- 1 El presente documento despliega la información perteneciente a los indicadores estratégicos y gestión de aquellos programas presupuestarios que proveen de bienes y servicios que generan valor público a la ciudadanía jalisciense
- 2 Se muestra el número del Componente relacionado con el indicador.

**GOBIERNO DEL ESTADO DE JALISCO**  
**PRESUPUESTO DE EGRESOS PARA EL EJERCICIO FISCAL 2021**

**Ficha Técnica de Indicador**

**Sistema de Evaluación del Desempeño (SED)**

Gobierno del Estado de Jalisco Secretaría de la Hacienda Pública

**Datos del Programa**

**Atención de Agenda y Coordinación de Actividades del C. Gobernador del Estado de Jalisco**

Eje: Gobierno efectivo e integridad pública

Tema: Administración Pública

**¿Quién gasta?**

19	Unidad Presupuestal	000	Unidad Responsable	00421	Unidad Ejecutora del Gasto
	Unidades Administrativas de Apoyo		Unidades Administrativas de Apoyo		Casa Jalisco

**¿Para qué se gasta?**

Finalidad	Función	Subfunción
Gobierno	Coordinación de la Política de Gobierno	Presidencia / Gubernatura

**Presupuesto asignado al Programa Presupuestario**

Monto

**Objetivos**

Nivel	Clave Componente	Resumen Narrativo
Componente	16	Apoyo logístico en las actividades del C. Gobernador en Casa Jalisco realizado.

**Datos del Indicador**

Denominación	Método de cálculo
Atención de agenda del C. Gobernador en Casa Jalisco	$(\text{Reuniones y Eventos del C. Gobernador en Casa Jalisco (Realizado)} / \text{Reuniones y Eventos del C. Gobernador en Casa Jalisco (Programado)}) * 100$

**Descripción del Indicador**  
Apoyo logístico en las actividades del C. Gobernador en Casa Jalisco realizado.

Tipo de Indicador	Gestión	Dimensión del Indicador	Eficiencia	Año de Medición del Resultado	2021
Cobertura	Estatal	Frecuencia de Medición	Mensual		

						Desagregado meta valor por género	
						Hombre	Mujer
<b>Parámetros de semaforización</b>							
0	59.99	60.00	79.99	80.00	130		
		Meta Institucional	Meta Valor	Unidad de medida (meta valor)			
		100%	100	Reunión	0.00	0.00	
		Sentido del Indicador	Línea Base (meta valor)	Año (Línea base)			
		Ascendente	No disponible	No disponible			

**VARIABLES DEL INDICADOR**

Nombre de la Variable	Unidad de medida	Tipo de Acumulación
Reuniones y Eventos del C. Gobernador en Casa Jalisco (realizado)	Reunión	Valor presente
Reuniones y Eventos del C. Gobernador en Casa Jalisco (programado)	Reunión	Valor presente

**Fuente de Información**

**Medios de verificación**

**Supuestos**

**Observaciones**

**Id\_mir**

- 1 El presente documento despliega la información perteneciente a los indicadores estratégicos y gestión de aquellos programas presupuestarios que proveen de bienes y servicios que generan valor público a la ciudadanía jalisciense
- 2 Se muestra el número del Componente relacionado con el indicador.

**GOBIERNO DEL ESTADO DE JALISCO**  
**PRESUPUESTO DE EGRESOS PARA EL EJERCICIO FISCAL 2021**  
**Ficha Técnica de Indicador**

**Sistema de Evaluación del Desempeño (SED)**

<b>Gobierno del Estado de Jalisco</b>		<b>Secretaría de la Hacienda Pública</b>	
<b>Datos del Programa</b>			
<b>Atención de Agenda y Coordinación de Actividades del C. Gobernador del Estado de Jalisco</b>			
Eje: Gobierno efectivo e integridad pública		Tema: Administración Pública	
<b>¿Quién gasta?</b>			
19	Unidad Presupuestal	000	Unidad Responsable
Unidades Administrativas de Apoyo		Unidades Administrativas de Apoyo	
		00421	Unidad Ejecutora del Gasto
		Casa Jalisco	
<b>¿Para qué se gasta?</b>			
Finalidad	Función	Subfunción	
Gobierno	Coordinación de la Política de Gobierno	Presidencia / Gubernatura	
<b>Presupuesto asignado al Programa Presupuestario</b>			
Monto		\$107,384,124.47	
<b>Objetivos</b>			
Nivel	Clave Componente	Resumen Narrativo	
Componente	C8	Mantenimiento preventivo y correctivo a instalaciones, equipo de trabajo y operación de Casa Jalisco realizado.	
<b>Datos del Indicador</b>			
Denominación		Método de cálculo	
Mantenimiento a equipos e instalaciones Casa Jalisco		$(\text{Actividades de mantenimiento realizadas (Realizado)} / \text{Actividades de mantenimiento realizadas (Programado)}) * 100$	
Descripción del Indicador			
Proporcionar mantenimiento preventivo y correctivo al equipo e instalaciones de Casa Jalisco			
Tipo de Indicador	Gestión	Dimensión del Indicador	Eficiencia
Cobertura	Estatal	Frecuencia de Medición	Mensual
		Año de Medición del Resultado	2021
<b>Desagregado meta valor por género</b>			
Parámetros de semaforización		Meta Institucional	Meta Valor
0	59.99	100%	100
60.00	79.99	Unidad de medida (meta valor)	Actividad
80.00	130	Hombre	0.00
130		Mujer	0.00
Sentido del Indicador		Línea Base (meta valor)	
Ascendente		No disponible	
Año (Línea base)		No disponible	
<b>Variabes del Indicador</b>			
Nombre de la Variable		Unidad de medida	Tipo de Acumulación
Actividades de mantenimiento realizadas (realizado)		Actividad	Valor presente
Actividades de mantenimiento realizadas (programado)		Actividad	Valor presente
Fuente de Información			
Coordinación de Casa Jalisco			
Medios de verificación			
Registro de la Administración de Casa Jalisco			
Supuestos			
Que se cuente con los recursos humanos y materiales para atender las necesidades de mantenimiento en equipos e instalaciones de Casa Jalisco			
Observaciones			
Id_mir		9703	

- 1 El presente documento despliega la información perteneciente a los indicadores estratégicos y gestión de aquellos programas presupuestarios que proveen de bienes y servicios que generan valor público a la ciudadanía jalisciense
- 2 Se muestra el número del Componente relacionado con el indicador.

### GOBIERNO DEL ESTADO DE JALISCO PRESUPUESTO DE EGRESOS PARA EL EJERCICIO FISCAL 2021 Ficha Técnica de Indicador

#### Sistema de Evaluación del Desempeño (SED)

Gobierno del Estado de Jalisco Secretaría de la Hacienda Pública

#### Datos del Programa

Programa de Apoyo Logístico, Técnico, de Evaluación y Difusión de las actividades del C. Gobernador y la Proyección del Estado de Jalisco.

Eje: Gobierno efectivo e integridad pública

Tema: Acceso a la información, transparencia y protección de datos personales

#### ¿Quién gasta?

19	Unidad Presupuestal	000	Unidad Responsable	00422	Unidad Ejecutora del Gasto
Unidades Administrativas de Apoyo		Unidades Administrativas de Apoyo		Dirección General de Comunicación Social	

#### ¿Para qué se gasta?

Finalidad	Función	Subfunción
Gobierno	Coordinación de la Política de Gobierno	Presidencia / Gubernatura

#### Presupuesto asignado al Programa Presupuestario

Monto \$42,561,997.19

#### Objetivos

Nivel	Clave Componente	Resumen Narrativo
Fin		

#### Datos del Indicador

<b>Denominación</b> Posición en el Subíndice Gobiernos Eficientes y Eficaces del Índice de Competitividad, IMCO	<b>Método de cálculo</b> (Posición en el Subíndice Gobiernos Eficientes y Eficaces del Índice de Competitividad, IMCO (Realizado)/Posición en el Subíndice Gobiernos Eficientes y Eficaces del Índice de Competitividad, IMCO (Programado))*100
--	--

#### Descripción del Indicador

El subíndice Gobiernos Eficientes y Eficaces evalúa la forma en que los gobiernos de las entidades federativas son capaces de influir positivamente en la competitividad mediante políticas públicas orientadas a fomentar el desarrollo económico local. Se evalúa la calidad de la gestión fiscal y financiera local, así como el grado de transparencia y rendición de cuentas asociado a la misma. De igual modo, se evalúa cómo los ingresos fiscales contribuyen al crecimiento de la economía formal.

Tipo de Indicador	Estratégico	Dimensión del Indicador	Eficacia	Año de Medición del Resultado	2021
Cobertura	Estatal	Frecuencia de Medición	Bienal		

<b>Parámetros de semaforización</b> <table style="width: 100%; text-align: center;"> <tr> <td style="border: 1px solid black; width: 20px;">130</td> <td style="border: 1px solid black; width: 20px;">80.00</td> <td style="border: 1px solid black; width: 20px;">79.99</td> <td style="border: 1px solid black; width: 20px;">60.00</td> <td style="border: 1px solid black; width: 20px;">59.99</td> <td style="border: 1px solid black; width: 20px;">0</td> </tr> <tr> <td style="background-color: red; width: 20px;"></td> <td style="background-color: red; width: 20px;"></td> <td style="background-color: yellow; width: 20px;"></td> <td style="background-color: yellow; width: 20px;"></td> <td style="background-color: green; width: 20px;"></td> <td style="background-color: green; width: 20px;"></td> </tr> </table>	130	80.00	79.99	60.00	59.99	0							Meta Institucional	Meta Valor	Unidad de medida (meta valor)	Desagregado meta valor por género	
	130	80.00	79.99	60.00	59.99	0											
	100%	3	Posición	Hombre	Mujer												
	Sentido del Indicador	Línea Base (meta valor)	Año (Línea base)														
	Descendente	22	2012														

#### Variables del Indicador

Nombre de la Variable	Unidad de medida	Tipo de Acumulación
Posición en el Subíndice Gobiernos Eficientes y Eficaces del Índice de Competitividad, IMCO (realizado)	Posición	Suma
Posición en el Subíndice Gobiernos Eficientes y Eficaces del Índice de Competitividad, IMCO (programado)	Posición	Suma

Fuente de Información	IMCO, Índice de Competitividad Estatal (ICE), 2020.
Medios de verificación	
Supuestos	
Observaciones	
Id_mir	9201

- 1 El presente documento despliega la información perteneciente a los indicadores estratégicos y gestión de aquellos programas presupuestarios que proveen de bienes y servicios que generan valor público a la ciudadanía jalisciense
- 2 Se muestra el número del Componente relacionado con el indicador.



### GOBIERNO DEL ESTADO DE JALISCO PRESUPUESTO DE EGRESOS PARA EL EJERCICIO FISCAL 2021 Ficha Técnica de Indicador

#### Sistema de Evaluación del Desempeño (SED)

Gobierno del Estado de Jalisco Secretaría de la Hacienda Pública

#### Datos del Programa

**Coordinación y fortalecimiento de las políticas de comunicación social del Gobierno del Estado.**

Eje: Gobierno efectivo e integridad pública

Tema: Gobernanza para el desarrollo

#### ¿Quién gasta?

19	Unidad Presupuestal	000	Unidad Responsable	00422	Unidad Ejecutora del Gasto
	Unidades Administrativas de Apoyo		Unidades Administrativas de Apoyo		Dirección General de Comunicación Social

#### ¿Para qué se gasta?

Finalidad	Función	Subfunción
Gobierno	Coordinación de la Política de Gobierno	Presidencia / Gubernatura

#### Presupuesto asignado al Programa Presupuestario

Monto \$150,796,985.32

#### Objetivos

Nivel	Clave Componente	Resumen Narrativo
Fin		

#### Datos del Indicador

<b>Denominación</b>	<b>Método de cálculo</b>
Posición en el Subíndice Gobiernos Eficientes y Eficaces del Índice de Competitividad, IMCO	(Posición en el Subíndice Gobiernos Eficientes y Eficaces del Índice de Competitividad, IMCO (Realizado)/Posición en el Subíndice Gobiernos Eficientes y Eficaces del Índice de Competitividad, IMCO (Programado))*100

#### Descripción del Indicador

El subíndice Gobiernos Eficientes y Eficaces evalúa la forma en que los gobiernos de las entidades federativas son capaces de influir positivamente en la competitividad mediante políticas públicas orientadas a fomentar el desarrollo económico local... Se evalúa la calidad de la gestión fiscal y financiera local, así como el grado de transparencia y rendición de cuentas asociado a la misma. De igual modo, se evalúa cómo los ingresos fiscales contribuyen al crecimiento de la economía formal.

Tipo de Indicador	Estratégico	Dimensión del Indicador	Eficacia	Año de Medición del Resultado	2021
Cobertura	Estatal	Frecuencia de Medición	Bienal		

#### Desagregado meta valor por género

Parámetros de semaforización						Meta Institucional	Meta Valor	Unidad de medida (meta valor)	Desagregado meta valor por género	
130	80.00	79.99	60.00	59.99	0	100%	3	Posición	0.00	0.00
						Sentido del Indicador	Línea Base (meta valor)	Año (Línea base)		
						Descendente	22	2012		

#### Variables del Indicador

Nombre de la Variable	Unidad de medida	Tipo de Acumulación
Posición en el Subíndice Gobiernos Eficientes y Eficaces del Índice de Competitividad, IMCO (realizado)	Posición	Suma
Posición en el Subíndice Gobiernos Eficientes y Eficaces del Índice de Competitividad, IMCO (programado)	Posición	Suma

**Fuente de Información** IMCO. Índice de Competitividad Estatal (ICE), 2020.

**Medios de verificación**

**Supuestos**

**Observaciones**

**Id. mir** 9203

- 1 El presente documento despliega la información perteneciente a los indicadores estratégicos y gestión de aquellos programas presupuestarios que proveen de bienes y servicios que generan valor público a la ciudadanía jalisciense
- 2 Se muestra el número del Componente relacionado con el indicador.

**GOBIERNO DEL ESTADO DE JALISCO**  
**PRESUPUESTO DE EGRESOS PARA EL EJERCICIO FISCAL 2021**  
**Ficha Técnica de Indicador**

**Sistema de Evaluación del Desempeño (SED)**

Gobierno del Estado de Jalisco Secretaría de la Hacienda Pública

**Datos del Programa**

**Programa de Apoyo Logístico, Técnico, de Evaluación y Difusión de las actividades del C. Gobernador y la Proyección del Estado de Jalisco.**

Eje: Gobierno efectivo e integridad pública

Tema: Acceso a la información, transparencia y protección de datos personales

**¿Quién gasta?**

19	Unidad Presupuestal	000	Unidad Responsable	00422	Unidad Ejecutora del Gasto
	Unidades Administrativas de Apoyo		Unidades Administrativas de Apoyo		Dirección General de Comunicación Social

**¿Para qué se gasta?**

Finalidad	Función	Subfunción
Gobierno	Coordinación de la Política de Gobierno	Presidencia / Gubernatura

**Presupuesto asignado al Programa Presupuestario**

Monto

**Objetivos**

Nivel	Clave Componente	Resumen Narrativo
Propósito		

**Datos del Indicador**

Denominación	Método de cálculo
Índice de recurrencia en materia de acceso a la información del poder Ejecutivo	(Proporción de solicitudes de acceso a la información resueltas (Realizado)/Proporción de solicitudes de acceso a la información resueltas (Programado))*100

**Descripción del Indicador**

Se refiere a la proporción de solicitudes de acceso a la información resueltas, sobre la resoluciones de recursos de revisión.

Tipo de Indicador	Estratégico	Dimensión del Indicador	Eficacia	Año de Medición del Resultado	2021
Cobertura	Estatal	Frecuencia de Medición	Anual		

**Desagregado meta valor por género**

<b>Parámetros de semaforización</b>	Meta Institucional	Meta Valor	Unidad de medida (meta valor)	Hombre	Mujer
	<input type="text" value="100%"/>	<input type="text" value="3"/>	<input type="text" value="Índice"/>	<input type="text" value="0.00"/>	<input type="text" value="0.00"/>
<input type="text" value="130"/> <input type="text" value="80.00"/> <input type="text" value="79.99"/> <input type="text" value="60.00"/> <input type="text" value="59.99"/> <input type="text" value="0"/>	Sentido del Indicador	Línea Base (meta valor)	Año (Línea base)		
<span style="color: red;">■</span> <span style="color: red;">■</span> <span style="color: yellow;">■</span> <span style="color: yellow;">■</span> <span style="color: green;">■</span> <span style="color: green;">■</span>	<input type="text" value="Descendente"/>	<input type="text" value="2"/>	<input type="text" value="2019"/>		

**Variables del Indicador**

Nombre de la Variable	Unidad de medida	Tipo de Acumulación
Proporción de solicitudes de acceso a la información resueltas (realizado)	<input type="text" value="Índice"/>	<input type="text" value="Suma"/>
Proporción de solicitudes de acceso a la información resueltas (programado)	<input type="text" value="Índice"/>	<input type="text" value="Suma"/>

**Fuente de Información**

**Medios de verificación**

**Supuestos**

**Observaciones**

**Id. mir**

- 1 El presente documento despliega la información perteneciente a los indicadores estratégicos y gestión de aquellos programas presupuestarios que proveen de bienes y servicios que generan valor público a la ciudadanía jalisciense
- 2 Se muestra el número del Componente relacionado con el indicador.

### GOBIERNO DEL ESTADO DE JALISCO PRESUPUESTO DE EGRESOS PARA EL EJERCICIO FISCAL 2021 Ficha Técnica de Indicador

#### Sistema de Evaluación del Desempeño (SED)

Gobierno del Estado de Jalisco Secretaría de la Hacienda Pública

#### Datos del Programa

**Coordinación y fortalecimiento de las políticas de comunicación social del Gobierno del Estado.**

Eje: Gobierno efectivo e integridad pública Tema: Gobernanza para el desarrollo

#### ¿Quién gasta?

19	Unidad Presupuestal	000	Unidad Responsable	00422	Unidad Ejecutora del Gasto
	Unidades Administrativas de Apoyo		Unidades Administrativas de Apoyo		Dirección General de Comunicación Social

#### ¿Para qué se gasta?

Finalidad	Función	Subfunción
Gobierno	Coordinación de la Política de Gobierno	Presidencia / Gubernatura

#### Presupuesto asignado al Programa Presupuestario

Monto

#### Objetivos

Nivel	Clave Componente	Resumen Narrativo
Propósito		

#### Datos del Indicador

<b>Denominación</b> Porcentaje de servidores públicos que asisten cuando menos a un evento de capacitación al año	<b>Método de cálculo</b> $(\text{Número de servidores públicos que asisten a por lo menos una capacitación al año con respecto al total de servidores públicos (Realizado)} / \text{Número de servidores públicos que asisten a por lo menos una capacitación al año con respecto al total de servidores públicos (Programado)}) * 100$
--	--

**Descripción del Indicador**  
Es la proporción de servidores públicos que acuden cuando menos a un evento de capacitación, respecto del total de servidores públicos.

<b>Tipo de Indicador</b>	<input type="text" value="Estratégico"/>	<b>Dimensión del Indicador</b>	<input type="text" value="Eficacia"/>	<b>Año de Medición del Resultado</b>	<input type="text" value="2021"/>
<b>Cobertura</b>	<input type="text" value="Estatal"/>	<b>Frecuencia de Medición</b>	<input type="text" value="Mensual"/>		

<b>Desagregado meta valor por género</b>						
<b>Parámetros de semaforización</b>		<b>Meta Institucional</b>	<b>Meta Valor</b>	<b>Unidad de medida (meta valor)</b>	<b>Hombre</b>	<b>Mujer</b>
0	59.99	60.00	79.99	80.00	130	
<span style="color: red;">■</span>	<span style="color: red;">■</span>	<span style="color: yellow;">■</span>	<span style="color: yellow;">■</span>	<span style="color: green;">■</span>	<span style="color: green;">■</span>	
		<b>Sentido del Indicador</b>	<b>Línea Base (meta valor)</b>	<b>Año (Línea base)</b>		
		<input type="text" value="Ascendente"/>	<input type="text" value="10"/>	<input type="text" value="2019"/>		

#### Variables del Indicador

<b>Nombre de la Variable</b>	<b>Unidad de medida</b>	<b>Tipo de Acumulación</b>
Número de servidores públicos que asisten a por lo menos una capacitación al año con respecto al total de servidores públicos (realizado)	Porcentaje	Suma
Número de servidores públicos que asisten a por lo menos una capacitación al año con respecto al total de servidores públicos (programado)	Porcentaje	Suma

**Fuente de Información**

**Medios de verificación**

**Supuestos**

**Observaciones**

**Id\_mir**

- 1 El presente documento despliega la información perteneciente a los indicadores estratégicos y gestión de aquellos programas presupuestarios que proveen de bienes y servicios que generan valor público a la ciudadanía jalisciense
- 2 Se muestra el número del Componente relacionado con el indicador.

**GOBIERNO DEL ESTADO DE JALISCO**  
**PRESUPUESTO DE EGRESOS PARA EL EJERCICIO FISCAL 2021**  
**Ficha Técnica de Indicador**

**Sistema de Evaluación del Desempeño (SED)**

Gobierno del Estado de Jalisco Secretaría de la Hacienda Pública

**Datos del Programa**

**Coordinación y fortalecimiento de las políticas de comunicación social del Gobierno del Estado.**

Eje: Gobierno efectivo e integridad pública

Tema: Gobernanza para el desarrollo

**¿Quién gasta?**

19	Unidad Presupuestal	000	Unidad Responsable	00422	Unidad Ejecutora del Gasto
	Unidades Administrativas de Apoyo		Unidades Administrativas de Apoyo		Dirección General de Comunicación Social

**¿Para qué se gasta?**

Finalidad	Función	Subfunción
Gobierno	Coordinación de la Política de Gobierno	Presidencia / Gubernatura

**Presupuesto asignado al Programa Presupuestario**

Monto

**Objetivos**

Nivel	Clave Componente	Resumen Narrativo
Componente	01	Instrumentos de comunicación social consolidados para la retroalimentación de las valoraciones que realiza la ciudadanía de toda la entidad

**Datos del Indicador**

Denominación	Método de cálculo
Total de plataformas digitales del Gobierno del estado y sus dependencias consolidadas para la participación de la ciudadanía	(Número de plataformas digitales del Gobierno del Estado en los que participa la ciudadanía C1 (Realizado) / Número de plataformas digitales del Gobierno del Estado en los que participa la ciudadanía C1 (Programado)) * 100

**Descripción del Indicador**  
 Este indicador mide las plataformas digitales del Gobierno del estado y sus dependencias consolidadas para la participación de la ciudadanía.

<b>Tipo de Indicador</b>	Gestión	<b>Dimensión del Indicador</b>	Eficiencia	<b>Año de Medición del Resultado</b>	2021
<b>Cobertura</b>	Estatal	<b>Frecuencia de Medición</b>	Semestral		

**Desagregado meta valor por género**

<b>Parámetros de semaforización</b>	Meta Institucional	Meta Valor	Unidad de medida (meta valor)	Hombre	Mujer
	100%	43	Plataforma	No disponible	No disponible
	Sentido del Indicador	Línea Base (meta valor)	Año (Línea base)		
	Ascendente	No disponible	2019		

**VARIABLES DEL INDICADOR**

Nombre de la Variable	Unidad de medida	Tipo de Acumulación
Número de plataformas digitales del Gobierno del Estado en los que participa la ciudadanía C1 (realizado)	Plataforma	Valor presente
Número de plataformas digitales del Gobierno del Estado en los que participa la ciudadanía C1 (programado)	Plataforma	Valor presente

<b>Fuente de Información</b>	Expediente de registro interno, Coordinación General de Comunicación, 2020.
<b>Medios de verificación</b>	Expediente de registro interno, Coordinación General de Comunicación, 2020.
<b>Supuestos</b>	La ciudadanía participa en las plataformas de difusión de las acciones gubernamentales
<b>Observaciones</b>	
<b>Id_mir</b>	10801

- 1 El presente documento despliega la información perteneciente a los indicadores estratégicos y gestión de aquellos programas presupuestarios que proveen de bienes y servicios que generan valor público a la ciudadanía jalisciense
- 2 Se muestra el número del Componente relacionado con el indicador.

### GOBIERNO DEL ESTADO DE JALISCO PRESUPUESTO DE EGRESOS PARA EL EJERCICIO FISCAL 2021 Ficha Técnica de Indicador

#### Sistema de Evaluación del Desempeño (SED)

Gobierno del Estado de Jalisco
Secretaría de la Hacienda Pública

#### Datos del Programa

**Coordinación y fortalecimiento de las políticas de comunicación social del Gobierno del Estado.**

Eje: Gobierno efectivo e integridad pública      Tema: Gobernanza para el desarrollo

#### ¿Quién gasta?

19	Unidad Presupuestal	000	Unidad Responsable	00422	Unidad Ejecutora del Gasto
	Unidades Administrativas de Apoyo		Unidades Administrativas de Apoyo		Dirección General de Comunicación Social

#### ¿Para qué se gasta?

Finalidad	Función	Subfunción
Gobierno	Coordinación de la Política de Gobierno	Presidencia / Gubernatura

#### Presupuesto asignado al Programa Presupuestario

Monto

#### Objetivos

Nivel	Clave Componente	Resumen Narrativo
Componente	02	Identidad Institucional del gobierno estatal y sus dependencias, difundida con campañas de comunicación

#### Datos del Indicador

Denominación	Método de cálculo
Total de solicitudes para validación autorizadas	(Número de solicitudes para validación autorizadas C2 (Realizado) / Número de solicitudes para validación autorizadas C2 (Programado)) * 100

**Descripción del Indicador**  
Este indicador mide las solicitudes para validación autorizadas

Tipo de Indicador	Gestión	Dimensión del Indicador	Eficacia	Año de Medición del Resultado	2021
Cobertura	Estatal	Frecuencia de Medición	Trimestral		

#### Desagregado meta valor por género

Parámetros de semaforización						Meta Institucional	Meta Valor	Unidad de medida (meta valor)	Hombre	Mujer
0	59.99	60.00	79.99	80.00	130	100%	650	Solicitud	No disponible	No disponible
						Sentido del Indicador	Línea Base (meta valor)	Año (Línea base)		
						Ascendente	No disponible	No disponible		

#### Variables del Indicador

Nombre de la Variable	Unidad de medida	Tipo de Acumulación
Número de solicitudes para validación autorizadas C2 (realizado)	Solicitud	Suma
Número de solicitudes para validación autorizadas C2 (programado)	Solicitud	Suma

**Fuente de Información**

**Medios de verificación**

**Supuestos**

**Observaciones**

**Id. mir**

- 1 El presente documento despliega la información perteneciente a los indicadores estratégicos y gestión de aquellos programas presupuestarios que proveen de bienes y servicios que generan valor público a la ciudadanía jalisciense
- 2 Se muestra el número del Componente relacionado con el indicador.

**GOBIERNO DEL ESTADO DE JALISCO**  
**PRESUPUESTO DE EGRESOS PARA EL EJERCICIO FISCAL 2021**  
**Ficha Técnica de Indicador**

**Sistema de Evaluación del Desempeño (SED)**

Gobierno del Estado de Jalisco Secretaría de la Hacienda Pública

**Datos del Programa**

**Coordinación y fortalecimiento de las políticas de comunicación social del Gobierno del Estado.**

Eje: Gobierno efectivo e integridad pública

Tema: Gobernanza para el desarrollo

**¿Quién gasta?**

19	Unidad Presupuestal	000	Unidad Responsable	00422	Unidad Ejecutora del Gasto
	Unidades Administrativas de Apoyo		Unidades Administrativas de Apoyo		Dirección General de Comunicación Social

**¿Para qué se gasta?**

Finalidad	Función	Subfunción
Gobierno	Coordinación de la Política de Gobierno	Presidencia / Gobernatura

**Presupuesto asignado al Programa Presupuestario**

Monto

**Objetivos**

Nivel	Clave Componente	Resumen Narrativo
Componente	03	Campañas de los programas gubernamentales difundidas

**Datos del Indicador**

Denominación	Método de cálculo
Total de campañas sobre programas gubernamentales difundidas.	(Número de campañas sobre programas gubernamentales difundidas C3 (Realizado) / Número de campañas sobre programas gubernamentales difundidas C3 (Programado))*100

**Descripción del Indicador**  
Este indicador mide las campañas sobre programas gubernamentales difundidas.

Tipo de Indicador	Gestión	Dimensión del Indicador	Eficacia	Año de Medición del Resultado	2021
Cobertura	Estatal	Frecuencia de Medición	Trimestral		

**Desagregado meta valor por género**

<b>Parámetros de semaforización</b>		Meta Institucional	Meta Valor	Unidad de medida (meta valor)	Hombre	Mujer
		100%	16	Campaña	No disponible	No disponible
0	59.99	60.00	79.99	80.00	130	
		<b>Sentido del Indicador</b>	<b>Línea Base (meta valor)</b>	<b>Año (Línea base)</b>		
		Ascendente	No disponible	No disponible		

**Variables del Indicador**

<b>Nombre de la Variable</b>	<b>Unidad de medida</b>	<b>Tipo de Acumulación</b>
Número de campañas sobre programas gubernamentales difundidas C3 (realizado)	Campaña	Suma
Número de campañas sobre programas gubernamentales difundidas C3 (programado)	Campaña	Suma

**Fuente de Información**

**Medios de verificación**

**Supuestos**

**Observaciones**

**Id\_mir**

1 El presente documento despliega la información perteneciente a los indicadores estratégicos y gestión de aquellos programas presupuestarios que proveen de bienes y servicios que generan valor público a la ciudadanía jalisciense

2 Se muestra el número del Componente relacionado con el indicador.

### GOBIERNO DEL ESTADO DE JALISCO PRESUPUESTO DE EGRESOS PARA EL EJERCICIO FISCAL 2021 Ficha Técnica de Indicador

#### Sistema de Evaluación del Desempeño (SED)

Gobierno del Estado de Jalisco		Secretaría de la Hacienda Pública	
<b>Datos del Programa</b>			
<b>Coordinación del cumplimiento a las obligaciones en materia de Transparencia y Protección de Datos Personales</b>			
Eje: Gobierno efectivo e integridad pública		Tema: Acceso a la información, transparencia y protección de datos personales	
<b>¿Quién gasta?</b>			
19	Unidad Presupuestal	000	Unidad Responsable
Unidades Administrativas de Apoyo		Unidades Administrativas de Apoyo	
		00928	Unidad Ejecutora del Gasto
		Coordinación de Transparencia	
<b>¿Para qué se gasta?</b>			
Finalidad		Función	
Gobierno		Otros Servicios Generales	
		Subfunción	
		Acceso a la Información Pública Gubernamental	
<b>Presupuesto asignado al Programa Presupuestario</b>			
Monto		\$35,240,781.67	
<b>Objetivos</b>			
Nivel	Clave Componente	Resumen Narrativo	
Fin			
<b>Datos del Indicador</b>			
Denominación		Método de cálculo	
Posición de Jalisco en la métrica de gobierno abierto		$\left( \frac{\text{Posición de Jalisco en la Métrica de Gobierno abierto (Realizado)}}{\text{Posición de Jalisco en la Métrica de Gobierno abierto (Programado)}} \right) * 100$	
<b>Descripción del Indicador</b> Se refiere a la posición de Jalisco en la Métrica de Gobierno abierto. La Métrica analiza el acceso a la información que tienen las y los ciudadanos para conocer las acciones de gobierno y, a su vez, en qué medida es posible incidir en su gestión.			
Tipo de Indicador	Estratégico	Dimensión del Indicador	Eficacia
Cobertura	Estatal	Frecuencia de Medición	Bienal
		Año de Medición del Resultado	2021
<b>Desagregado meta valor por género</b>			
Parámetros de semaforización		Meta Institucional	Meta Valor
130	80.00	100%	4
79.99	60.00	Sentido del Indicador	Unidad de medida (meta valor)
59.99	0	Descendente	Posición
0		Línea Base (meta valor)	Hombre
		3	0.00
		Año (Línea base)	Mujer
		2017	0.00
<b>VARIABLES DEL INDICADOR</b>			
Nombre de la Variable		Unidad de medida	Tipo de Acumulación
Posición de Jalisco en la Métrica de Gobierno abierto (realizado)		Posición	Suma
Posición de Jalisco en la Métrica de Gobierno abierto (programado)		Posición	Suma
<b>Fuente de Información</b>			
INAI, CIDE. Informe de resultados de la Métrica de Gobierno Abierto, México 2019.			
<b>Medios de verificación</b>			
<b>Supuestos</b>			
<b>Observaciones</b>			
Id_mir		9351	

- 1 El presente documento despliega la información perteneciente a los indicadores estratégicos y gestión de aquellos programas presupuestarios que proveen de bienes y servicios que generan valor público a la ciudadanía jalisciense
- 2 Se muestra el número del Componente relacionado con el indicador.

**GOBIERNO DEL ESTADO DE JALISCO**  
**PRESUPUESTO DE EGRESOS PARA EL EJERCICIO FISCAL 2021**

**Ficha Técnica de Indicador**

**Sistema de Evaluación del Desempeño (SED)**

Gobierno del Estado de Jalisco Secretaría de la Hacienda Pública

**Datos del Programa**

**Coordinación del cumplimiento a las obligaciones en materia de Transparencia y Protección de Datos Personales**

Eje: Gobierno efectivo e integridad pública

Tema: Acceso a la información, transparencia y protección de datos personales

**¿Quién gasta?**

19	Unidad Presupuestal	000	Unidad Responsable	00928	Unidad Ejecutora del Gasto
	Unidades Administrativas de Apoyo		Unidades Administrativas de Apoyo		Coordinación de Transparencia

**¿Para qué se gasta?**

Finalidad	Función	Subfunción
Gobierno	Otros Servicios Generales	Acceso a la Información Pública Gubernamental

**Presupuesto asignado al Programa Presupuestario**

Monto

**Objetivos**

Nivel	Clave Componente	Resumen Narrativo
Propósito		

**Datos del Indicador**

<b>Denominación</b>	<b>Método de cálculo</b>
Posición en el Índice de Información Presupuestal Estatal	$(\text{Posición en el Índice de Información Presupuestal Estatal (Realizado)} / \text{Posición en el Índice de Información Presupuestal Estatal (Programado)}) * 100$

**Descripción del Indicador**

El Índice de Información Presupuestal Estatal (IIPE) es una evaluación realizada por el Instituto Mexicano para la Competitividad A.C. (IMCO) desde 2008. \_x000D\_ El IIPE tiene el propósito de mejorar la calidad de información de los presupuestos estatales, con la finalidad de impulsar la lucha contra la opacidad en el manejo del dinero público, a través del cumplimiento de los criterios para desglosar la información y uso de clasificaciones homologadas, es posible un uso de lenguaje que permita ciudadanizar los presupuestos de una manera más efectiva.

<b>Tipo de Indicador</b>	<input type="text" value="Estratégico"/>	<b>Dimensión del Indicador</b>	<input type="text" value="Eficacia"/>	<b>Año de Medición del Resultado</b>	<input type="text" value="2021"/>
<b>Cobertura</b>	<input type="text" value="Estatal"/>	<b>Frecuencia de Medición</b>	<input type="text" value="Bienal"/>		

**Desagregado meta valor por género**

<b>Parámetros de semaforización</b>	Meta Institucional	Meta Valor	Unidad de medida (meta valor)	Hombre	Mujer
	100%	1	Posición	0.00	0.00
<div style="display: flex; justify-content: space-around;"> <span>130</span> <span>80.00</span> <span>79.99</span> <span>60.00</span> <span>59.99</span> <span>0</span> </div>	<b>Sentido del Indicador</b>	<b>Línea Base (meta valor)</b>	<b>Año (Línea base)</b>		
<div style="display: flex; justify-content: space-around;"> <span style="width: 15px; height: 15px; background-color: red; border: 1px solid black;"></span> <span style="width: 15px; height: 15px; background-color: yellow; border: 1px solid black;"></span> <span style="width: 15px; height: 15px; background-color: green; border: 1px solid black;"></span> </div>	Descendente	5	2008		

**Variables del Indicador**

<b>Nombre de la Variable</b>	<b>Unidad de medida</b>	<b>Tipo de Acumulación</b>
Posición en el Índice de Información Presupuestal Estatal (realizado)	Posición	Suma
Posición en el Índice de Información Presupuestal Estatal (programado)	Posición	Suma

<b>Fuente de Información</b>	IMCO. Índice de Información Presupuestal Estatal (IIPE), 2019_x000D_
<b>Medios de verificación</b>	
<b>Supuestos</b>	
<b>Observaciones</b>	
<b>Id_mir</b>	9352

- 1 El presente documento despliega la información perteneciente a los indicadores estratégicos y gestión de aquellos programas presupuestarios que proveen de bienes y servicios que generan valor público a la ciudadanía jalisciense
- 2 Se muestra el número del Componente relacionado con el indicador.



### GOBIERNO DEL ESTADO DE JALISCO PRESUPUESTO DE EGRESOS PARA EL EJERCICIO FISCAL 2021 Ficha Técnica de Indicador

#### Sistema de Evaluación del Desempeño (SED)

Gobierno del Estado de Jalisco Secretaría de la Hacienda Pública

#### Datos del Programa

**Coordinación del cumplimiento a las obligaciones en materia de Transparencia y Protección de Datos Personales**

Eje: Gobierno efectivo e integridad pública

Tema: Acceso a la información, transparencia y protección de datos personales

#### ¿Quién gasta?

19	Unidad Presupuestal	000	Unidad Responsable	00928	Unidad Ejecutora del Gasto
	Unidades Administrativas de Apoyo		Unidades Administrativas de Apoyo		Coordinación de Transparencia

#### ¿Para qué se gasta?

Finalidad	Función	Subfunción
Gobierno	Otros Servicios Generales	Acceso a la Información Pública Gubernamental

#### Presupuesto asignado al Programa Presupuestario

Monto \$35,240,781.67

#### Objetivos

Nivel	Clave Componente	Resumen Narrativo
Componente	01	Cumplimiento realizado a las obligaciones en materia de Transparencia y Acceso a la Información

#### Datos del Indicador

Denominación	Método de cálculo
Porcentaje de recurrencia en materia de acceso a la información del Poder Ejecutivo	$(\text{Porcentaje del índice de recurrencia en materia de acceso a la información del Poder Ejecutivo C1 (Realizado)} / \text{Porcentaje del índice de recurrencia en materia de acceso a la información del Poder Ejecutivo C1 (Programado)}) * 100$

#### Descripción del Indicador

Medición del porcentaje de recurrencia en materia de acceso a la información del Poder Ejecutivo.

Tipo de Indicador	Gestión	Dimensión del Indicador	Eficiencia	Año de Medición del Resultado	2021
Cobertura	Estatal	Frecuencia de Medición	Cuatrimstral		

#### Desagregado meta valor por género

Parámetros de semaforización		Meta Institucional	Meta Valor	Unidad de medida (meta valor)	Hombre	Mujer
		100%	2	Porcentaje	0.00	0.00
130	80.00	79.99	60.00	59.99	0	
		Sentido del Indicador	Línea Base (meta valor)	Año (Línea base)		
		Descendente	No disponible	No disponible		

#### Variables del Indicador

Nombre de la Variable	Unidad de medida	Tipo de Acumulación
Porcentaje del índice de recurrencia en materia de acceso a la información del Poder Ejecutivo C1 (realizado)	Porcentaje	Valor presente
Porcentaje del índice de recurrencia en materia de acceso a la información del Poder Ejecutivo C1 (programado)	Porcentaje	Valor presente

**Fuente de Información** \*Reporte de solicitudes de información del Poder Ejecutivo, Coordinación General de Transparencia con datos del Sistema SIREs, 2021. Resoluciones a los recursos de revisión del Pleno en las sesiones del ITEI, 2021.\*

**Medios de verificación** \*\*Sistema de Reporte de Solicitudes (SIREs), 2020. Videos de las sesiones del Pleno del ITEI, Canal de Youtube del ITEI 2020.\*\*

**Supuestos** La contestación de las solicitudes de acceso a la información satisfacen a los requerimientos del solicitante.

**Observaciones**

**Id\_mir** 10872

- 1 El presente documento despliega la información perteneciente a los indicadores estratégicos y gestión de aquellos programas presupuestarios que proveen de bienes y servicios que generan valor público a la ciudadanía jalisciense
- 2 Se muestra el número del Componente relacionado con el indicador.

### GOBIERNO DEL ESTADO DE JALISCO PRESUPUESTO DE EGRESOS PARA EL EJERCICIO FISCAL 2021

#### Ficha Técnica de Indicador

#### Sistema de Evaluación del Desempeño (SED)

Gobierno del Estado de Jalisco Secretaría de la Hacienda Pública

#### Datos del Programa

**Coordinación del cumplimiento a las obligaciones en materia de Transparencia y Protección de Datos Personales**

Eje: Gobierno efectivo e integridad pública

Tema: Acceso a la información, transparencia y protección de datos personales

#### ¿Quién gasta?

19	Unidad Presupuestal	000	Unidad Responsable	00928	Unidad Ejecutora del Gasto
	Unidades Administrativas de Apoyo		Unidades Administrativas de Apoyo		Coordinación de Transparencia

#### ¿Para qué se gasta?

Finalidad	Función	Subfunción
Gobierno	Otros Servicios Generales	Acceso a la Información Pública Gubernamental

#### Presupuesto asignado al Programa Presupuestario

Monto \$35,240,781.67

#### Objetivos

Nivel	Clave Componente	Resumen Narrativo
Componente	02	Evaluaciones realizadas a la publicación de información fundamental de la Administración Pública Centralizada del Poder Ejecutivo

#### Datos del Indicador

<b>Denominación</b>	<b>Método de cálculo</b>
Nivel global de cumplimiento sobre la publicación de información fundamental de los portales de la Administración Pública Centralizada del Poder Ejecutivo	(Promedio de cumplimiento sobre la publicación de información fundamental de la Administración Pública Centralizada del Poder Ejecutivo C2 (Realizado) / Promedio de cumplimiento sobre la publicación de información fundamental de la Administración Pública Centralizada del Poder Ejecutivo C2 (Programado))*100

**Descripción del Indicador**  
Evaluaciones realizadas a la publicación de información fundamental de la Administración Pública Centralizada del Poder Ejecutivo.

<b>Tipo de Indicador</b>	Gestión	<b>Dimensión del Indicador</b>	Eficiencia	<b>Año de Medición del Resultado</b>	2021
<b>Cobertura</b>	Estatal	<b>Frecuencia de Medición</b>	Semestral		

<b>Desagregado meta valor por género</b>						
<b>Parámetros de semaforización</b>		<b>Meta Institucional</b>	<b>Meta Valor</b>	<b>Unidad de medida (meta valor)</b>	<b>Hombre</b>	<b>Mujer</b>
0	59.99	100%	80	Promedio	0.00	0.00
60.00	79.99	<b>Sentido del Indicador</b>	<b>Línea Base (meta valor)</b>	<b>Año (Línea base)</b>		
80.00	130	Ascendente	No disponible	No disponible		

#### Variables del Indicador

<b>Nombre de la Variable</b>	<b>Unidad de medida</b>	<b>Tipo de Acumulación</b>
Promedio de cumplimiento sobre la publicación de información fundamental de la Administración Pública Centralizada del Poder Ejecutivo C2 (realizado)	Promedio	Valor presente
Promedio de cumplimiento sobre la publicación de información fundamental de la Administración Pública Centralizada del Poder Ejecutivo C2 (programado)	Promedio	Valor presente

**Fuente de Información** Evaluaciones sobre la publicación de información fundamental del Poder Ejecutivo, Coordinación General de Transparencia 2021.

**Medios de verificación** Evaluaciones de cumplimiento sobre la publicación de información fundamental Poder Ejecutivo, Coordinación General de Transparencia 2020.

**Supuestos** Las dependencias de la Administración Pública Centralizada del Poder Ejecutivo elevan el cumplimiento en la publicación de información fundamental, con base en las Políticas para la publicación de información fundamental del Poder Ejecutivo.

**Observaciones**

**Id. mir** 10873

- 1 El presente documento despliega la información perteneciente a los indicadores estratégicos y gestión de aquellos programas presupuestarios que proveen de bienes y servicios que generan valor público a la ciudadanía jalisciense
- 2 Se muestra el número del Componente relacionado con el indicador.

### GOBIERNO DEL ESTADO DE JALISCO PRESUPUESTO DE EGRESOS PARA EL EJERCICIO FISCAL 2021 Ficha Técnica de Indicador

#### Sistema de Evaluación del Desempeño (SED)

Gobierno del Estado de Jalisco
Secretaría de la Hacienda Pública

#### Datos del Programa

**Atención de Agenda y Coordinación de Actividades del C. Gobernador del Estado de Jalisco**

Eje: Gobierno efectivo e integridad pública      Tema: Administración Pública

#### ¿Quién gasta?

19	Unidad Presupuestal	000	Unidad Responsable	00930	Unidad Ejecutora del Gasto
	Unidades Administrativas de Apoyo		Unidades Administrativas de Apoyo		Coordinación de Análisis Estratégico

#### ¿Para qué se gasta?

Finalidad	Función	Subfunción
Gobierno	Coordinación de la Política de Gobierno	Presidencia / Gubernatura

#### Presupuesto asignado al Programa Presupuestario

Monto: \$107,384,124.47

#### Objetivos

Nivel	Clave Componente	Resumen Narrativo
Fin		

#### Datos del Indicador

Denominación	Método de cálculo
Posición en el Subíndice Gobiernos Eficientes y Eficaces del Índice de Competitividad, IMCO	(Posición en el Subíndice Gobiernos Eficientes y Eficaces del Índice de Competitividad, IMCO (Realizado)/Posición en el Subíndice Gobiernos Eficientes y Eficaces del Índice de Competitividad, IMCO (Programado))*100

#### Descripción del Indicador

El subíndice Gobiernos Eficientes y Eficaces evalúa la forma en que los gobiernos de las entidades federativas son capaces de influir positivamente en la competitividad mediante políticas públicas orientadas a fomentar el desarrollo económico local... Se evalúa la calidad de la gestión fiscal y financiera local, así como el grado de transparencia y rendición de cuentas asociado a la misma. De igual modo, se evalúa cómo los ingresos fiscales contribuyen al crecimiento de la economía formal.

Tipo de Indicador	Estratégico	Dimensión del Indicador	Eficacia	Año de Medición del Resultado	2021
Cobertura	Estatál	Frecuencia de Medición	Bienal		

#### Desagregado meta valor por género

Parámetros de semaforización						Meta Institucional	Meta Valor	Unidad de medida (meta valor)	Hombre	Mujer
130	80.00	79.99	60.00	59.99	0	100%	3	Posición	0.00	0.00
						Sentido del Indicador	Línea Base (meta valor)	Año (Línea base)		
						Descendente	22	2012		

#### Variables del Indicador

Nombre de la Variable	Unidad de medida	Tipo de Acumulación
Posición en el Subíndice Gobiernos Eficientes y Eficaces del Índice de Competitividad, IMCO (realizado)	Posición	Suma
Posición en el Subíndice Gobiernos Eficientes y Eficaces del Índice de Competitividad, IMCO (programado)	Posición	Suma

Fuente de Información	IMCO. Índice de Competitividad Estatal (ICE), 2020.
Medios de verificación	
Supuestos	
Observaciones	
Id. mir	9355

- 1 El presente documento despliega la información perteneciente a los indicadores estratégicos y gestión de aquellos programas presupuestarios que proveen de bienes y servicios que generan valor público a la ciudadanía jalisciense
- 2 Se muestra el número del Componente relacionado con el indicador.

**GOBIERNO DEL ESTADO DE JALISCO**  
**PRESUPUESTO DE EGRESOS PARA EL EJERCICIO FISCAL 2021**  
**Ficha Técnica de Indicador**

**Sistema de Evaluación del Desempeño (SED)**

Gobierno del Estado de Jalisco Secretaría de la Hacienda Pública

**Datos del Programa**

**Atención de Agenda y Coordinación de Actividades del C. Gobernador del Estado de Jalisco**

Eje: Gobierno efectivo e integridad pública Tema: Administración Pública

**¿Quién gasta?**

19	Unidad Presupuestal	000	Unidad Responsable	00930	Unidad Ejecutora del Gasto
	Unidades Administrativas de Apoyo		Unidades Administrativas de Apoyo		Coordinación de Análisis Estratégico

**¿Para qué se gasta?**

Finalidad	Función	Subfunción
Gobierno	Coordinación de la Política de Gobierno	Presidencia / Gubernatura

**Presupuesto asignado al Programa Presupuestario**

Monto

**Objetivos**

Nivel	Clave Componente	Resumen Narrativo
Propósito		

**Datos del Indicador**

<b>Denominación</b>	<b>Método de cálculo</b>
Porcentaje de servidores públicos que asisten cuando menos a un evento de capacitación al año	$(\text{Número de servidores públicos que asisten a por lo menos una capacitación al año con respecto al total de servidores públicos (Realizado)} / \text{Número de servidores públicos que asisten a por lo menos una capacitación al año con respecto al total de servidores públicos (Programado)}) * 100$

**Descripción del Indicador**  
Es la proporción de servidores públicos que acuden cuando menos a un evento de capacitación, respecto del total de servidores públicos.

<b>Tipo de Indicador</b>	<input type="text" value="Estratégico"/>	<b>Dimensión del Indicador</b>	<input type="text" value="Eficacia"/>	<b>Año de Medición del Resultado</b>	<input type="text" value="2021"/>
<b>Cobertura</b>	<input type="text" value="Estatal"/>	<b>Frecuencia de Medición</b>	<input type="text" value="Mensual"/>		

<b>Parámetros de semaforización</b>	Meta Institucional	Meta Valor	Unidad de medida (meta valor)	Desagregado meta valor por género	
	100%	50	Porcentaje	Hombre	Mujer
0   59.99   60.00   79.99   80.00   130	Sentido del Indicador	Línea Base (meta valor)	Año (Línea base)	0.00	0.00
	Ascendente	10	2019		

**Variabes del Indicador**

Nombre de la Variable	Unidad de medida	Tipo de Acumulación
Número de servidores públicos que asisten a por lo menos una capacitación al año con respecto al total de servidores públicos (realizado)	Porcentaje	Suma
Número de servidores públicos que asisten a por lo menos una capacitación al año con respecto al total de servidores públicos (programado)	Porcentaje	Suma

**Fuente de Información**

**Medios de verificación**

**Supuestos**

**Observaciones**

**Id\_mir**

- 1 El presente documento despliega la información perteneciente a los indicadores estratégicos y gestión de aquellos programas presupuestarios que proveen de bienes y servicios que generan valor público a la ciudadanía jalisciense
- 2 Se muestra el número del Componente relacionado con el indicador.

1900

### GOBIERNO DEL ESTADO DE JALISCO PRESUPUESTO DE EGRESOS PARA EL EJERCICIO FISCAL 2021 Ficha Técnica de Indicador

#### Sistema de Evaluación del Desempeño (SED)

Gobierno del Estado de JaliscoSecretaría de la Hacienda Pública

#### Datos del Programa

**Atención de Agenda y Coordinación de Actividades del C. Gobernador del Estado de Jalisco**

Eje: Gobierno efectivo e integridad públicaTema: Administración Pública

#### ¿Quién gasta?

19	Unidad Presupuestal	000	Unidad Responsable	00930	Unidad Ejecutora del Gasto
	Unidades Administrativas de Apoyo		Unidades Administrativas de Apoyo		Coordinación de Análisis Estratégico

#### ¿Para qué se gasta?

Finalidad	Función	Subfunción
Gobierno	Coordinación de la Política de Gobierno	Presidencia / Gubernatura

#### Presupuesto asignado al Programa Presupuestario

Monto

#### Objetivos

Nivel	Clave Componente	Resumen Narrativo
Componente	C9	Asuntos atendidos por la Coordinación de Análisis Estratégico

#### Datos del Indicador

Denominación	Método de cálculo
Asesorías y Desarrollo de contenidos para el C. Gobernador y Dependencias	(Asesorías y Desarrollo de contenidos para el C. Gobernador y Dependencias (Realizado) / Asesorías y Desarrollo de contenidos para el C. Gobernador y Dependencias (Programado))*100

#### Descripción del Indicador

Porcentaje de Asesorías y Desarrollo de contenidos para el C. Gobernador y Dependencias, atendidos

Tipo de Indicador	Gestión	Dimensión del Indicador	Eficiencia	Año de Medición del Resultado	2021
Cobertura	Estatal	Frecuencia de Medición	Mensual		

#### Desagregado meta valor por género

Parámetros de semaforización		Meta Institucional	Meta Valor	Unidad de medida (meta valor)	Hombre	Mujer
		100%	100	Asunto	0.00	0.00
0	59.99	60.00	79.99	80.00	130	
<span style="color: red;">■</span>	<span style="color: red;">■</span>	<span style="color: yellow;">■</span>	<span style="color: yellow;">■</span>	<span style="color: green;">■</span>	<span style="color: green;">■</span>	
		Sentido del Indicador	Línea Base (meta valor)	Año (Línea base)		
		Ascendente	No disponible	No disponible		

#### Variables del Indicador

Nombre de la Variable	Unidad de medida	Tipo de Acumulación
Asesorías y Desarrollo de contenidos para el C. Gobernador y Dependencias (realizado)	Asunto	Valor presente
Asesorías y Desarrollo de contenidos para el C. Gobernador y Dependencias (programado)	Asunto	Valor presente

**Fuente de Información**

**Medios de verificación**

**Supuestos**

**Observaciones**

**Id\_mir**

- 1 El presente documento despliega la información perteneciente a los indicadores estratégicos y gestión de aquellos programas presupuestarios que proveen de bienes y servicios que generan valor público a la ciudadanía jalisciense
- 2 Se muestra el número del Componente relacionado con el indicador.

### GOBIERNO DEL ESTADO DE JALISCO PRESUPUESTO DE EGRESOS PARA EL EJERCICIO FISCAL 2021 Ficha Técnica de Indicador

#### Sistema de Evaluación del Desempeño (SED)

Gobierno del Estado de Jalisco Secretaría de la Hacienda Pública

#### Datos del Programa

**Agencia de Proyectos Estratégicos para el Desarrollo del Estado de Jalisco**

Eje: Gobierno efectivo e integridad pública Tema: Administración Pública

#### ¿Quién gasta?

19	Unidad Presupuestal	000	Unidad Responsable	00960	Unidad Ejecutora del Gasto
	Unidades Administrativas de Apoyo		Unidades Administrativas de Apoyo		Agencia de Proyectos Estratégicos

#### ¿Para qué se gasta?

Finalidad	Función	Subfunción
Gobierno	Coordinación de la Política de Gobierno	Presidencia / Gubernatura

#### Presupuesto asignado al Programa Presupuestario

Monto \$21,523,920.94

#### Objetivos

Nivel	Clave Componente	Resumen Narrativo
Fin		

#### Datos del Indicador

Denominación	Método de cálculo
Posición en el Subíndice Gobiernos Eficientes y Eficaces del Índice de Competitividad, IMCO	(Posición en el Subíndice Gobiernos Eficientes y Eficaces del Índice de Competitividad, IMCO (Realizado)/Posición en el Subíndice Gobiernos Eficientes y Eficaces del Índice de Competitividad, IMCO (Programado))*100

#### Descripción del Indicador

El subíndice Gobiernos Eficientes y Eficaces evalúa la forma en que los gobiernos de las entidades federativas son capaces de influir positivamente en la competitividad mediante políticas públicas orientadas a fomentar el desarrollo económico local...x000D. Se evalúa la calidad de la gestión fiscal y financiera local, así como el grado de transparencia y rendición de cuentas asociado a la misma. De igual modo, se evalúa cómo los ingresos fiscales contribuyen al crecimiento de la economía formal.

Tipo de Indicador	Estratégico	Dimensión del Indicador	Eficacia	Año de Medición del Resultado	2021
Cobertura	Estatal	Frecuencia de Medición	Bienal		

#### Desagregado meta valor por género

	Meta Institucional	Meta Valor	Unidad de medida (meta valor)	Hombre	Mujer
Parámetros de semaforización	100%	3	Posición	0.00	0.00
<div style="display: flex; justify-content: space-around; align-items: center;"> <div style="width: 15px; height: 15px; background-color: red; border: 1px solid black;"></div> <div style="width: 15px; height: 15px; background-color: yellow; border: 1px solid black;"></div> <div style="width: 15px; height: 15px; background-color: green; border: 1px solid black;"></div> </div>	Sentido del Indicador	Línea Base (meta valor)	Año (Línea base)		
	Descendente	22	2012		

#### Variables del Indicador

Nombre de la Variable	Unidad de medida	Tipo de Acumulación
Posición en el Subíndice Gobiernos Eficientes y Eficaces del Índice de Competitividad, IMCO (realizado)	Posición	Suma
Posición en el Subíndice Gobiernos Eficientes y Eficaces del Índice de Competitividad, IMCO (programado)	Posición	Suma

Fuente de Información IMCO. Índice de Competitividad Estatal (ICE), 2020.

Medios de verificación

Supuestos

Observaciones

Id\_ mir 9385

- 1 El presente documento despliega la información perteneciente a los indicadores estratégicos y gestión de aquellos programas presupuestarios que proveen de bienes y servicios que generan valor público a la ciudadanía jalisciense
- 2 Se muestra el número del Componente relacionado con el indicador.

**GOBIERNO DEL ESTADO DE JALISCO**  
**PRESUPUESTO DE EGRESOS PARA EL EJERCICIO FISCAL 2021**  
**Ficha Técnica de Indicador**

**Sistema de Evaluación del Desempeño (SED)**

Gobierno del Estado de Jalisco Secretaría de la Hacienda Pública

**Datos del Programa**

**Agencia de Proyectos Estratégicos para el Desarrollo del Estado de Jalisco**

Eje: Gobierno efectivo e integridad pública Tema: Administración Pública

**¿Quién gasta?**

19	Unidad Presupuestal	000	Unidad Responsable	00960	Unidad Ejecutora del Gasto
	Unidades Administrativas de Apoyo		Unidades Administrativas de Apoyo		Agencia de Proyectos Estratégicos

**¿Para qué se gasta?**

Finalidad	Función	Subfunción
Gobierno	Coordinación de la Política de Gobierno	Presidencia / Gubernatura

**Presupuesto asignado al Programa Presupuestario**

Monto

**Objetivos**

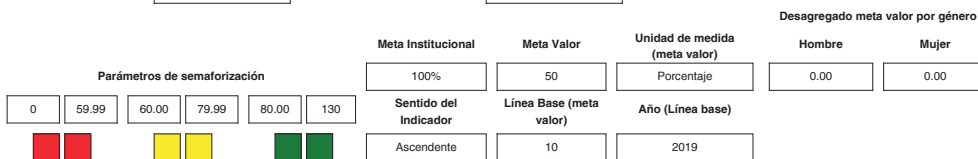
Nivel	Clave Componente	Resumen Narrativo
Propósito		

**Datos del Indicador**

<b>Denominación</b>	<b>Método de cálculo</b>
Porcentaje de servidores públicos que asisten cuando menos a un evento de capacitación al año	$(\text{Número de servidores públicos que asisten a por lo menos una capacitación al año con respecto al total de servidores públicos (Realizado)} / \text{Número de servidores públicos que asisten a por lo menos una capacitación al año con respecto al total de servidores públicos (Programado)}) * 100$

**Descripción del Indicador**  
 Es la proporción de servidores públicos que acuden cuando menos a un evento de capacitación, respecto del total de servidores públicos.

<b>Tipo de Indicador</b>	<input type="text" value="Estratégico"/>	<b>Dimensión del Indicador</b>	<input type="text" value="Eficacia"/>	<b>Año de Medición del Resultado</b>	<input type="text" value="2021"/>
<b>Cobertura</b>	<input type="text" value="Estatal"/>	<b>Frecuencia de Medición</b>	<input type="text" value="Mensual"/>		



**Variabes del Indicador**

<b>Nombre de la Variable</b>	<b>Unidad de medida</b>	<b>Tipo de Acumulación</b>
Número de servidores públicos que asisten a por lo menos una capacitación al año con respecto al total de servidores públicos (realizado)	Porcentaje	Suma
Número de servidores públicos que asisten a por lo menos una capacitación al año con respecto al total de servidores públicos (programado)	Porcentaje	Suma

**Fuente de Información**

**Medios de verificación**

**Supuestos**

**Observaciones**

**Id\_mir**

- 1 El presente documento despliega la información perteneciente a los indicadores estratégicos y gestión de aquellos programas presupuestarios que proveen de bienes y servicios que generan valor público a la ciudadanía jalisciense
- 2 Se muestra el número del Componente relacionado con el indicador.

**GOBIERNO DEL ESTADO DE JALISCO**  
**PRESUPUESTO DE EGRESOS PARA EL EJERCICIO FISCAL 2021**  
**Ficha Técnica de Indicador**

**Sistema de Evaluación del Desempeño (SED)**

Gobierno del Estado de Jalisco Secretaría de la Hacienda Pública

**Datos del Programa**

**Agencia de Proyectos Estratégicos para el Desarrollo del Estado de Jalisco**

Eje: Gobierno efectivo e integridad pública Tema: Administración Pública

**¿Quién gasta?**

19	Unidad Presupuestal	000	Unidad Responsable	00960	Unidad Ejecutora del Gasto
	Unidades Administrativas de Apoyo		Unidades Administrativas de Apoyo		Agencia de Proyectos Estratégicos

**¿Para qué se gasta?**

Finalidad	Función	Subfunción
Gobierno	Coordinación de la Política de Gobierno	Presidencia / Gubernatura

**Presupuesto asignado al Programa Presupuestario**

Monto

**Objetivos**

Nivel	Clave Componente	Resumen Narrativo
Componente	02	Proyectos maestros de desarrollo regional realizados a través de la interacción con agentes públicos, sociales y privados.

**Datos del Indicador**

Denominación	Método de cálculo
Total de Proyectos Estratégicos a Desarrollar	(Proyectos Estratégicos para coordinar (Realizado) / Proyectos Estratégicos para coordinar (Programado))*100

Descripción del Indicador  
\*Porcentaje de Proyectos Estratégicos a Desarrollar

Tipo de Indicador	Gestión	Dimensión del Indicador	Eficiencia	Año de Medición del Resultado	2021
Cobertura	Estatal	Frecuencia de Medición	Mensual		

**Desagregado meta valor por género**

Parámetros de semaforización		Meta Institucional	Meta Valor	Unidad de medida (meta valor)	Hombre	Mujer
0	59.99	100%	100	Proyecto	0.00	0.00
60.00	79.99	Sentido del Indicador	Línea Base (meta valor)	Año (Línea base)		
80.00	130	Ascendente	No disponible	No disponible		

**Variables del Indicador**

Nombre de la Variable	Unidad de medida	Tipo de Acumulación
Proyectos Estratégicos para coordinar (realizado)	Proyecto	Valor presente
Proyectos Estratégicos para coordinar (programado)	Proyecto	Valor presente

Fuente de Información

Medios de verificación

Supuestos

Observaciones

Id\_mir

- 1 El presente documento despliega la información perteneciente a los indicadores estratégicos y gestión de aquellos programas presupuestarios que proveen de bienes y servicios que generan valor público a la ciudadanía jalisciense
- 2 Se muestra el número del Componente relacionado con el indicador.



### GOBIERNO DEL ESTADO DE JALISCO PRESUPUESTO DE EGRESOS PARA EL EJERCICIO FISCAL 2021

#### Ficha Técnica de Indicador

#### Sistema de Evaluación del Desempeño (SED)

Gobierno del Estado de Jalisco Secretaría de la Hacienda Pública

#### Datos del Programa

**Administración Transparente y eficiente.**

Eje: Seguridad, justicia y Estado de derecho Tema: Impartición de justicia

#### ¿Quién gasta?

20	Unidad Presupuestal	000	Unidad Responsable	00425	Unidad Ejecutora del Gasto
	Tribunal de Arbitraje y Escalafón		Tribunal de Arbitraje y Escalafón		Tribunal de Arbitraje y Escalafón

#### ¿Para qué se gasta?

Finalidad	Función	Subfunción
Gobierno	Justicia	Impartición de Justicia

#### Presupuesto asignado al Programa Presupuestario

Monto

#### Objetivos

Nivel	Clave Componente	Resumen Narrativo
Fin		

#### Datos del Indicador

Denominación	Método de cálculo
Posición en el Subíndice Sistema de Derecho Confiable y Objetivo del Índice de Competitividad, IMCO	(Posición en el Subíndice Sistema de Derecho Confiable y Objetivo del Índice de Competitividad, IMCO (Realizado)/Posición en el Subíndice Sistema de Derecho Confiable y Objetivo del Índice de Competitividad, IMCO (Programado))*100

#### Descripción del Indicador

El ?Sistema de Derecho Confiable y Objetivo ? es un subíndice del Índice de Competitividad, el subíndice de Derecho considera indicadores sobre delitos, denuncias, percepción de seguridad y cumplimiento de contratos.

Tipo de Indicador	Estratégico	Dimensión del Indicador	Eficacia	Año de Medición del Resultado	2021
Cobertura	Estatal	Frecuencia de Medición	Bienal		

#### Desagregado meta valor por género

	Meta Institucional	Meta Valor	Unidad de medida (meta valor)	Hombre	Mujer												
Parámetros de semaforización	100%	21	Posición	0.00	0.00												
<table style="display: inline-table; border: none;"> <tr> <td style="border: 1px solid black; padding: 2px; margin: 2px;">130</td> <td style="border: 1px solid black; padding: 2px; margin: 2px;">80.00</td> <td style="border: 1px solid black; padding: 2px; margin: 2px;">79.99</td> <td style="border: 1px solid black; padding: 2px; margin: 2px;">60.00</td> <td style="border: 1px solid black; padding: 2px; margin: 2px;">59.99</td> <td style="border: 1px solid black; padding: 2px; margin: 2px;">0</td> </tr> <tr> <td style="width: 15px; height: 15px; background-color: red;"></td> <td style="width: 15px; height: 15px; background-color: red;"></td> <td style="width: 15px; height: 15px; background-color: yellow;"></td> <td style="width: 15px; height: 15px; background-color: yellow;"></td> <td style="width: 15px; height: 15px; background-color: green;"></td> <td style="width: 15px; height: 15px; background-color: green;"></td> </tr> </table>	130	80.00	79.99	60.00	59.99	0							Sentido del Indicador	Línea Base (meta valor)	Año (Línea base)		
130	80.00	79.99	60.00	59.99	0												
	Descendente	30	2006														

#### Variables del Indicador

Nombre de la Variable	Unidad de medida	Tipo de Acumulación
Posición en el Subíndice Sistema de Derecho Confiable y Objetivo del Índice de Competitividad, IMCO (realizado)	Posición	Suma
Posición en el Subíndice Sistema de Derecho Confiable y Objetivo del Índice de Competitividad, IMCO (programado)	Posición	Suma

Fuente de Información	IMCO, Índice de Competitividad Estatal 2018.
Medios de verificación	
Supuestos	
Observaciones	
Id_ mir	9205

- 1 El presente documento despliega la información perteneciente a los indicadores estratégicos y gestión de aquellos programas presupuestarios que proveen de bienes y servicios que generan valor público a la ciudadanía jalisciense
- 2 Se muestra el número del Componente relacionado con el indicador.

### GOBIERNO DEL ESTADO DE JALISCO PRESUPUESTO DE EGRESOS PARA EL EJERCICIO FISCAL 2021

#### Ficha Técnica de Indicador

#### Sistema de Evaluación del Desempeño (SED)

Gobierno del Estado de Jalisco Secretaría de la Hacienda Pública

#### Datos del Programa

**Impartición de Justicia Laboral de los Servidores Públicos y Entidades Públicas del Estado y Municipios**

Eje: Seguridad, justicia y Estado de derecho

Tema: Impartición de justicia

#### ¿Quién gasta?

20	Unidad Presupuestal	000	Unidad Responsable	00425	Unidad Ejecutora del Gasto
	Tribunal de Arbitraje y Escalafón		Tribunal de Arbitraje y Escalafón		Tribunal de Arbitraje y Escalafón

#### ¿Para qué se gasta?

Finalidad	Función	Subfunción
Gobierno	Justicia	Impartición de Justicia

#### Presupuesto asignado al Programa Presupuestario

Monto

#### Objetivos

Nivel	Clave Componente	Resumen Narrativo
Fin		

#### Datos del Indicador

Denominación	Método de cálculo
Posición en el Subíndice Sistema de Derecho Confiable y Objetivo del Índice de Competitividad, IMCO	$(\text{Posición en el Subíndice Sistema de Derecho Confiable y Objetivo del Índice de Competitividad, IMCO (Realizado)} / \text{Posición en el Subíndice Sistema de Derecho Confiable y Objetivo del Índice de Competitividad, IMCO (Programado)}) * 100$

#### Descripción del Indicador

El ?Sistema de Derecho Confiable y Objetivo ? es un subíndice del Índice de Competitividad, el subíndice de Derecho considera indicadores sobre delitos, denuncias, percepción de seguridad y cumplimiento de contratos.

Tipo de Indicador	Estratégico	Dimensión del Indicador	Eficacia	Año de Medición del Resultado	2021
Cobertura	Estatal	Frecuencia de Medición	Bienal		

#### Desagregado meta valor por género

Parámetros de semaforización	Meta Institucional	Meta Valor	Unidad de medida (meta valor)	Hombre	Mujer
130 80.00 79.99 60.00 59.99 0	100%	21	Posición	0.00	0.00
<span style="color: red;">■</span> <span style="color: red;">■</span> <span style="color: yellow;">■</span> <span style="color: yellow;">■</span> <span style="color: green;">■</span> <span style="color: green;">■</span>	Sentido del Indicador	Línea Base (meta valor)	Año (Línea base)		
	Descendente	30	2006		

#### Variables del Indicador

Nombre de la Variable	Unidad de medida	Tipo de Acumulación
Posición en el Subíndice Sistema de Derecho Confiable y Objetivo del Índice de Competitividad, IMCO (realizado)	Posición	Suma
Posición en el Subíndice Sistema de Derecho Confiable y Objetivo del Índice de Competitividad, IMCO (programado)	Posición	Suma

Fuente de Información	IMCO, Índice de Competitividad Estatal 2018.
Medios de verificación	
Supuestos	
Observaciones	
Id_mir	9207

- 1 El presente documento despliega la información perteneciente a los indicadores estratégicos y gestión de aquellos programas presupuestarios que proveen de bienes y servicios que generan valor público a la ciudadanía jalisciense
- 2 Se muestra el número del Componente relacionado con el indicador.

1906

### GOBIERNO DEL ESTADO DE JALISCO PRESUPUESTO DE EGRESOS PARA EL EJERCICIO FISCAL 2021 Ficha Técnica de Indicador

#### Sistema de Evaluación del Desempeño (SED)

Gobierno del Estado de Jalisco Secretaría de la Hacienda Pública

#### Datos del Programa

#### Administración Transparente y eficiente.

Eje: Seguridad, justicia y Estado de derecho Tema: Impartición de justicia

#### ¿Quién gasta?

20	Unidad Presupuestal	000	Unidad Responsable	00425	Unidad Ejecutora del Gasto
	Tribunal de Arbitraje y Escalafón		Tribunal de Arbitraje y Escalafón		Tribunal de Arbitraje y Escalafón

#### ¿Para qué se gasta?

Finalidad	Función	Subfunción
Gobierno	Justicia	Impartición de Justicia

#### Presupuesto asignado al Programa Presupuestario

Monto

#### Objetivos

Nivel	Clave Componente	Resumen Narrativo
Propósito		

#### Datos del Indicador

Denominación	Método de cálculo
Porcentaje de población que percibe a los jueces como corruptos	(Porcentaje de la población de 18 años y más que considera a los jueces como corruptos. (Realizado)/Porcentaje de la población de 18 años y más que considera a los jueces como corruptos. (Programado))*100

Descripción del Indicador  
Este indicador muestra el porcentaje de la población de 18 años y más que considera a los jueces como corruptos.

Tipo de Indicador	Estratégico	Dimensión del Indicador	Eficacia	Año de Medición del Resultado	2021
Cobertura	Estatal	Frecuencia de Medición	Anual		

	Meta Institucional	Meta Valor	Unidad de medida (meta valor)	Desagregado meta valor por género	
Parámetros de semaforización	100%	67	Porcentaje	Hombre	Mujer
<div style="display: flex; justify-content: space-around; width: 100%;"> <div style="text-align: center;">130</div> <div style="text-align: center;">80.00</div> <div style="text-align: center;">79.99</div> <div style="text-align: center;">60.00</div> <div style="text-align: center;">59.99</div> <div style="text-align: center;">0</div> </div>	Sentido del Indicador	Línea Base (meta valor)	Año (Línea base)	0.00	0.00
<div style="display: flex; justify-content: space-around; width: 100%;"> <div style="text-align: center;">■</div> <div style="text-align: center;">■</div> <div style="text-align: center;">■</div> <div style="text-align: center;">■</div> <div style="text-align: center;">■</div> <div style="text-align: center;">■</div> </div>	Descendente	71	2011		

#### Variables del Indicador

Nombre de la Variable	Unidad de medida	Tipo de Acumulación
Porcentaje de la población de 18 años y más que considera a los jueces como corruptos. (realizado)	Porcentaje	Suma
Porcentaje de la población de 18 años y más que considera a los jueces como corruptos. (programado)	Porcentaje	Suma

Fuente de Información

Medios de verificación

Supuestos

Observaciones

Id\_mir

- 1 El presente documento despliega la información perteneciente a los indicadores estratégicos y gestión de aquellos programas presupuestarios que proveen de bienes y servicios que generan valor público a la ciudadanía jalisciense
- 2 Se muestra el número del Componente relacionado con el indicador.

**GOBIERNO DEL ESTADO DE JALISCO**  
**PRESUPUESTO DE EGRESOS PARA EL EJERCICIO FISCAL 2021**  
**Ficha Técnica de Indicador**

**Sistema de Evaluación del Desempeño (SED)**

Gobierno del Estado de Jalisco Secretaría de la Hacienda Pública

**Datos del Programa**

**Impartición de Justicia Laboral de los Servidores Públicos y Entidades Públicas del Estado y Municipios**

Eje: Seguridad, justicia y Estado de derecho

Tema: Impartición de justicia

**¿Quién gasta?**

20	Unidad Presupuestal	000	Unidad Responsable	00425	Unidad Ejecutora del Gasto
	Tribunal de Arbitraje y Escalafón		Tribunal de Arbitraje y Escalafón		Tribunal de Arbitraje y Escalafón

**¿Para qué se gasta?**

Finalidad	Función	Subfunción
Gobierno	Justicia	Impartición de Justicia

**Presupuesto asignado al Programa Presupuestario**

Monto

**Objetivos**

Nivel	Clave Componente	Resumen Narrativo
Propósito		

**Datos del Indicador**

Denominación	Método de cálculo
Porcentaje de población que percibe a los jueces como corruptos	$(\text{Porcentaje de la población de 18 años y más que considera a los jueces como corruptos. (Realizado)} / \text{Porcentaje de la población de 18 años y más que considera a los jueces como corruptos. (Programado)}) * 100$

**Descripción del Indicador**  
Este indicador muestra el porcentaje de la población de 18 años y más que considera a los jueces como corruptos.

Tipo de Indicador	Estratégico	Dimensión del Indicador	Eficacia	Año de Medición del Resultado	2021
Cobertura	Estatal	Frecuencia de Medición	Anual		

							Desagregado meta valor por género				
							Hombre	Mujer			
<b>Parámetros de semaforización</b>											
130	80.00	79.99	60.00	59.99	0	100%	67	Porcentaje	0.00	0.00	
<b>Sentido del Indicador</b>							71	2011			
<b>Meta Institucional</b>							100%	67	Porcentaje	0.00	0.00
<b>Meta Valor</b>							71	2011			
<b>Unidad de medida (meta valor)</b>							71	2011			
<b>Año (Línea base)</b>							71	2011			

**Variables del Indicador**

Nombre de la Variable	Unidad de medida	Tipo de Acumulación
Porcentaje de la población de 18 años y más que considera a los jueces como corruptos. (realizado)	Porcentaje	Suma
Porcentaje de la población de 18 años y más que considera a los jueces como corruptos. (programado)	Porcentaje	Suma

Fuente de Información	INEGI, Encuesta Nacional de Victimización y Percepción sobre Seguridad Pública (ENVIPE) 2019.
Medios de verificación	
Supuestos	
Observaciones	
Id_mir	9208

- 1 El presente documento despliega la información perteneciente a los indicadores estratégicos y gestión de aquellos programas presupuestarios que proveen de bienes y servicios que generan valor público a la ciudadanía jalisciense
- 2 Se muestra el número del Componente relacionado con el indicador.

### GOBIERNO DEL ESTADO DE JALISCO PRESUPUESTO DE EGRESOS PARA EL EJERCICIO FISCAL 2021 Ficha Técnica de Indicador

#### Sistema de Evaluación del Desempeño (SED)

Gobierno del Estado de Jalisco Secretaría de la Hacienda Pública

#### Datos del Programa

**Impartición de Justicia Laboral de los Servidores Públicos y Entidades Públicas del Estado y Municipios**

Eje: Seguridad, justicia y Estado de derecho Tema: Impartición de justicia

#### ¿Quién gasta?

20	Unidad Presupuestal	000	Unidad Responsable	00425	Unidad Ejecutora del Gasto
	Tribunal de Arbitraje y Escalafón		Tribunal de Arbitraje y Escalafón		Tribunal de Arbitraje y Escalafón

#### ¿Para qué se gasta?

Finalidad	Función	Subfunción
Gobierno	Justicia	Impartición de Justicia

#### Presupuesto asignado al Programa Presupuestario

Monto \$43,151,988.65

#### Objetivos

Nivel	Clave Componente	Resumen Narrativo
Componente	A1	Demandas laborales resueltas que garantizan el goce efectivo de los derechos humanos.

#### Datos del Indicador

Denominación	Método de cálculo
Total de Atención a Demandas Laborales Burocráticas	$(\text{Número de demandas laborales (Realizado)} / \text{Número de demandas laborales (Programado)}) * 100$

Descripción del Indicador  
Demandas laborales resueltas

Tipo de Indicador	Gestión	Dimensión del Indicador	Eficiencia	Año de Medición del Resultado	2021
Cobertura	Estatal	Frecuencia de Medición	Semestral		

#### Desagregado meta valor por género

Parámetros de semaforización						Meta Institucional	Meta Valor	Unidad de medida (meta valor)	Hombre	Mujer
0	59.99	60.00	79.99	80.00	130	100%	2,200	Demanda	0.00	0.00
Sentido del Indicador						Línea Base (meta valor)	Año (Línea base)			
Ascendente						No disponible	2019			

#### Variables del Indicador

Nombre de la Variable	Unidad de medida	Tipo de Acumulación
Número de demandas laborales (realizado)	Demanda	Suma
Número de demandas laborales (programado)	Demanda	Suma

**Fuente de Información** Informe semestral, anual del Magistrado Presidente del Tribunal de Arbitraje y Escalafón, Oficialía de Partes, <https://transparencia.info.jalisco.gob.mx/transparencia/organismo/140>

**Medios de verificación** Informe Mensual y Estadística de Oficialía de Partes del TAE, Mesas y Ponencias.

**Supuestos** Impartir Justicia Laboral Burocrática entre los Servidores Públicos y las propias Entidades del Estado de Jalisco y sus Municipios, en donde presten o prestaron sus servicios.

**Observaciones**

**Id. mir** 9704

- 1 El presente documento despliega la información perteneciente a los indicadores estratégicos y gestión de aquellos programas presupuestarios que proveen de bienes y servicios que generan valor público a la ciudadanía jalisciense
- 2 Se muestra el número del Componente relacionado con el indicador.

**GOBIERNO DEL ESTADO DE JALISCO**  
**PRESUPUESTO DE EGRESOS PARA EL EJERCICIO FISCAL 2021**  
**Ficha Técnica de Indicador**

**Sistema de Evaluación del Desempeño (SED)**

Goobierno del Estado de Jalisco Secretaría de la Hacienda Pública

**Datos del Programa**

**Impartición de Justicia Laboral de los Servidores Públicos y Entidades Públicas del Estado y Municipios**

Eje: Seguridad, justicia y Estado de derecho

Tema: Impartición de justicia

**¿Quién gasta?**

20	Unidad Presupuestal	000	Unidad Responsable	00425	Unidad Ejecutora del Gasto
	Tribunal de Arbitraje y Escalafón		Tribunal de Arbitraje y Escalafón		Tribunal de Arbitraje y Escalafón

**¿Para qué se gasta?**

Finalidad	Función	Subfunción
Gobierno	Justicia	Impartición de Justicia

**Presupuesto asignado al Programa Presupuestario**

Monto

**Objetivos**

Nivel	Clave Componente	Resumen Narrativo
Componente	A2	Certeza jurídica otorgada a los convenios, renunciaciones y ratificaciones fuera de juicio que garantiza el goce efectivo de los derechos humanos.

**Datos del Indicador**

Denominación	Método de cálculo
Total de Convenios, Renunciaciones y Ratificaciones Fuera de Juicio	(Número de Convenios, Ratificaciones y Renunciaciones fuera de Juicio (Realizado) / Número de Convenios, Ratificaciones y Renunciaciones fuera de Juicio (Programado))*100

**Descripción del Indicador**

Certeza jurídica otorgada a los convenios, renunciaciones y ratificaciones fuera de juicio, y por consecuencia se habrán impedido nuevos Juicios Laborales Burocráticos

Tipo de Indicador	Gestión	Dimensión del Indicador	Eficiencia	Año de Medición del Resultado	2021
Cobertura	Estatal	Frecuencia de Medición	Semestral		

**Desagregado meta valor por género**

<b>Parámetros de semaforización</b>		Meta Institucional	Meta Valor	Unidad de medida (meta valor)	Hombre	Mujer
		100%	3,700	Convenio	No disponible	No disponible
0	59.99	60.00	79.99	80.00	130	
		Sentido del Indicador	Línea Base (meta valor)	Año (Línea base)		
		Ascendente	No disponible	2019		

**Variables del Indicador**

<b>Nombre de la Variable</b>	<b>Unidad de medida</b>	<b>Tipo de Acumulación</b>
Número de Convenios, Ratificaciones y Renunciaciones fuera de Juicio (realizado)	Convenio	Suma
Número de Convenios, Ratificaciones y Renunciaciones fuera de Juicio (programado)	Convenio	Suma

**Fuente de Información**

**Medios de verificación**

**Supuestos**

**Observaciones**

**Id\_mir**

- 1 El presente documento despliega la información perteneciente a los indicadores estratégicos y gestión de aquellos programas presupuestarios que proveen de bienes y servicios que generan valor público a la ciudadanía jalisciense
- 2 Se muestra el número del Componente relacionado con el indicador.

### GOBIERNO DEL ESTADO DE JALISCO PRESUPUESTO DE EGRESOS PARA EL EJERCICIO FISCAL 2021 Ficha Técnica de Indicador

#### Sistema de Evaluación del Desempeño (SED)

Gobierno del Estado de Jalisco Secretaría de la Hacienda Pública

**Datos del Programa**

**Impartición de Justicia Laboral de los Servidores Públicos y Entidades Públicas del Estado y Municipios**

Eje: Seguridad, justicia y Estado de derecho Tema: Impartición de justicia

#### ¿Quién gasta?

20	Unidad Presupuestal	000	Unidad Responsable	00425	Unidad Ejecutora del Gasto
	Tribunal de Arbitraje y Escalafón		Tribunal de Arbitraje y Escalafón		Tribunal de Arbitraje y Escalafón

#### ¿Para qué se gasta?

Finalidad	Función	Subfunción
Gobierno	Justicia	Impartición de Justicia

#### Presupuesto asignado al Programa Presupuestario

Monto

#### Objetivos

Nivel	Clave Componente	Resumen Narrativo
Componente	A3	Juicios colectivos resueltos y nuevos sindicatos solicitados que garantizan el goce efectivo de los derechos humanos.

#### Datos del Indicador

Denominación	Método de cálculo
Total de Juicios Colectivos y Solicitud de Nuevos Sindicatos	(Número de Juicios Colectivos, Nuevos Sindicatos, Nuevas mesas Directivas y Condiciones generales de Trabajo (Realizado) / Número de Juicios Colectivos, Nuevos Sindicatos, Nuevas mesas Directivas y Condiciones generales de Trabajo (Programado)) *100

**Descripción del Indicador**

Juicios colectivos resueltos y nuevos sindicatos solicitados

Tipo de Indicador	Gestión	Dimensión del Indicador	Eficiencia	Año de Medición del Resultado	2021
Cobertura	Estatal	Frecuencia de Medición	Semestral		

		<b>Desagregado meta valor por género</b>				
		Meta Institucional	Meta Valor	Unidad de medida (meta valor)	Hombre	Mujer
<b>Parámetros de semaforización</b>		100%	30	Demanda	0.00	0.00
0	59.99	60.00	79.99	80.00	130	
<span style="color: red;">■</span>	<span style="color: red;">■</span>	<span style="color: yellow;">■</span>	<span style="color: yellow;">■</span>	<span style="color: green;">■</span>	<span style="color: green;">■</span>	
		Sentido del Indicador	Línea Base (meta valor)	Año (Línea base)		
		Ascendente	No disponible	2019		

#### Variables del Indicador

<b>Nombre de la Variable</b>	<b>Unidad de medida</b>	<b>Tipo de Acumulación</b>
Número de Juicios Colectivos, Nuevos Sindicatos, Nuevas mesas Directivas y Condiciones generales de Trabajo (realizado)	Demanda	Suma
Número de Juicios Colectivos, Nuevos Sindicatos, Nuevas mesas Directivas y Condiciones generales de Trabajo (programado)	Demanda	Suma

**Fuente de Información**

**Medios de verificación**

**Supuestos**

**Observaciones**

**Id\_mir**

- 1 El presente documento despliega la información perteneciente a los indicadores estratégicos y gestión de aquellos programas presupuestarios que proveen de bienes y servicios que generan valor público a la ciudadanía jalisciense
- 2 Se muestra el número del Componente relacionado con el indicador.

**GOBIERNO DEL ESTADO DE JALISCO**  
**PRESUPUESTO DE EGRESOS PARA EL EJERCICIO FISCAL 2021**

**Ficha Técnica de Indicador**

**Sistema de Evaluación del Desempeño (SED)**

Gobierno del Estado de Jalisco Secretaría de la Hacienda Pública

**Datos del Programa**

**Administración Transparente y eficiente.**

Eje: Seguridad, justicia y Estado de derecho Tema: Impartición de justicia

**¿Quién gasta?**

20	Unidad Presupuestal	000	Unidad Responsable	00425	Unidad Ejecutora del Gasto
	Tribunal de Arbitraje y Escalafón		Tribunal de Arbitraje y Escalafón		Tribunal de Arbitraje y Escalafón

**¿Para qué se gasta?**

Finalidad	Función	Subfunción
Gobierno	Justicia	Impartición de Justicia

**Presupuesto asignado al Programa Presupuestario**

Monto

**Objetivos**

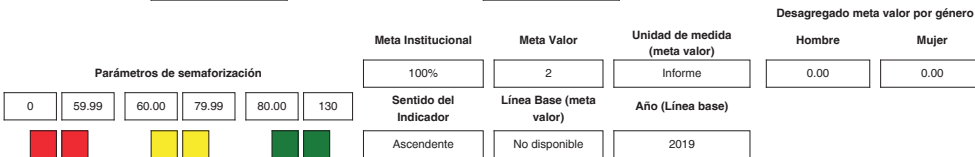
Nivel	Clave Componente	Resumen Narrativo
Componente	01	Recursos humanos y financieros eficientados y transparentados.

**Datos del Indicador**

Denominación	Método de cálculo
Total de eficiencia de los recursos Humanos y Financieros	(Número de Informes Presupuesto Ejercido (Realizado) / Número de Informes Presupuesto Ejercido (Programado))*100

**Descripción del Indicador**  
Recursos humanos y financieros eficientados y transparentados

Tipo de Indicador	Gestión	Dimensión del Indicador	Eficiencia	Año de Medición del Resultado	2021
Cobertura	Estatal	Frecuencia de Medición	Semestral		



**Variables del Indicador**

Nombre de la Variable	Unidad de medida	Tipo de Acumulación
Número de Informes Presupuesto Ejercido (realizado)	Informe	Suma
Número de Informes Presupuesto Ejercido (programado)	Informe	Suma

**Fuente de Información**  
Informe semestral, anual del Magistrado Presidente del Tribunal de Arbitraje y Escalafón, Sistema Integral de información financiera, <https://transparencia.info.jalisco.gob.mx/transparencia/organismo/140>, Coordinación Administrativa.

**Medios de verificación**  
Reportes semestrales de la Coordinación Administrativa, SIIF y Reporte semestrales de las mesas, Informes Anuales de los Magistrados y la Estadística.

**Supuestos**  
La inflación se mantiene de acuerdo a lo presupuestado.

**Observaciones**

Id. mir

- 1 El presente documento despliega la información perteneciente a los indicadores estratégicos y gestión de aquellos programas presupuestarios que proveen de bienes y servicios que generan valor público a la ciudadanía jalisciense
- 2 Se muestra el número del Componente relacionado con el indicador.



### GOBIERNO DEL ESTADO DE JALISCO PRESUPUESTO DE EGRESOS PARA EL EJERCICIO FISCAL 2021 Ficha Técnica de Indicador

#### Sistema de Evaluación del Desempeño (SED)

Gobierno del Estado de Jalisco Secretaría de la Hacienda Pública

#### Datos del Programa

##### Administración Transparente y eficiente.

Eje: Seguridad, justicia y Estado de derecho Tema: Impartición de justicia

#### ¿Quién gasta?

20	Unidad Presupuestal	000	Unidad Responsable	00425	Unidad Ejecutora del Gasto
	Tribunal de Arbitraje y Escalafón		Tribunal de Arbitraje y Escalafón		Tribunal de Arbitraje y Escalafón

#### ¿Para qué se gasta?

Finalidad	Función	Subfunción
Gobierno	Justicia	Impartición de Justicia

#### Presupuesto asignado al Programa Presupuestario

Monto \$16,741,036.93

#### Objetivos

Nivel	Clave Componente	Resumen Narrativo
Componente	02	Solicitudes de información en materia de transparencia, presentadas por los ciudadanos atendidas.

#### Datos del Indicador

Denominación	Método de cálculo
Total de solicitudes de Transparencia resueltas	$(\text{Número de solicitudes de información de transparencia (Realizado)} / \text{Número de solicitudes de información de transparencia (Programado)}) * 100$

**Descripción del Indicador**  
Solicitudes de información en materia de transparencia, presentadas por los ciudadanos atendidas

Tipo de Indicador	Estratégico	Dimensión del Indicador	Eficiencia	Año de Medición del Resultado	2021
Cobertura	Estatal	Frecuencia de Medición	Mensual		

#### Desagregado meta valor por género

Parámetros de semaforización						Meta Institucional	Meta Valor	Unidad de medida (meta valor)	Hombre	Mujer
130	80.00	79.99	60.00	59.99	0	100%	240	Solicitud	0.00	0.00
						Sentido del Indicador	Línea Base (meta valor)	Año (Línea base)		
						Descendente	No disponible	2019		

#### Variables del Indicador

Nombre de la Variable	Unidad de medida	Tipo de Acumulación
Número de solicitudes de información de transparencia (realizado)	Solicitud	Suma
Número de solicitudes de información de transparencia (programado)	Solicitud	Suma

**Fuente de Información**  
Informe semestral, anual del Magistrado Presidente del Tribunal de Arbitraje y Escalafón, Solicitudes de información pública respondidas en Jalisco, [https://www.ftei.org.mx/reportes/index.php/menu\\_principal/consulta\\_informacion](https://www.ftei.org.mx/reportes/index.php/menu_principal/consulta_informacion)

**Medios de verificación**  
Informes mensuales de estadística de la Unidad de Transparencia e Información.

**Supuestos**  
Los ciudadanos interponen solicitudes información.

**Observaciones**

Id\_mir 10806

1 El presente documento despliega la información perteneciente a los indicadores estratégicos y gestión de aquellos programas presupuestarios que proveen de bienes y servicios que generan valor público a la ciudadanía jalisciense

2 Se muestra el número del Componente relacionado con el indicador.

**GOBIERNO DEL ESTADO DE JALISCO**  
**PRESUPUESTO DE EGRESOS PARA EL EJERCICIO FISCAL 2021**

**Ficha Técnica de Indicador**

**Sistema de Evaluación del Desempeño (SED)**

<b>Gobierno del Estado de Jalisco</b>		<b>Secretaría de la Hacienda Pública</b>	
<b>Datos del Programa</b>			
<b>Deuda Pública del Gobierno del Estado de Jalisco</b>			
Eje: Gobierno efectivo e integridad pública		Tema: Hacienda Pública	
<b>¿Quién gasta?</b>			
21	Unidad Presupuestal	000	Unidad Responsable
00427			Unidad Ejecutora del Gasto
Deuda Pública		Deuda Pública	
<b>¿Para qué se gasta?</b>			
Finalidad	Función	Subfunción	
Otras no Clasificadas	Transacciones de la Deuda Pública / Costo Financiero de la Deuda	Deuda Pública Interna	
<b>Presupuesto asignado al Programa Presupuestario</b>			
Monto		\$2,449,027,324.70	
<b>Objetivos</b>			
Nivel	Clave Componente	Resumen Narrativo	
Fin			
<b>Datos del Indicador</b>			
<b>Denominación</b>		<b>Método de cálculo</b>	
Posición en el Subíndice Gobiernos Eficientes y Eficaces del Índice de Competitividad, IMCO		(Posición en el Subíndice Gobiernos Eficientes y Eficaces del Índice de Competitividad, IMCO (Realizado)/Posición en el Subíndice Gobiernos Eficientes y Eficaces del Índice de Competitividad, IMCO (Programado))*100	
<b>Descripción del Indicador</b>			
El subíndice Gobiernos Eficientes y Eficaces evalúa la forma en que los gobiernos de las entidades federativas son capaces de influir positivamente en la competitividad mediante políticas públicas orientadas a fomentar el desarrollo económico local. Se evalúa la calidad de la gestión fiscal y financiera local, así como el grado de transparencia y rendición de cuentas asociado a la misma. De igual modo, se evalúa cómo los ingresos fiscales contribuyen al crecimiento de la economía formal.			
<b>Tipo de Indicador</b>	Estratégico	<b>Dimensión del Indicador</b>	Eficacia
<b>Cobertura</b>	Estatad	<b>Frecuencia de Medición</b>	Bienal
		<b>Año de Medición del Resultado</b>	2021
<b>Desagregado meta valor por género</b>			
<b>Parámetros de semaforización</b>		<b>Meta Institucional</b>	<b>Meta Valor</b>
130	80.00	100%	3
79.99	60.00	Sentido del Indicador	Unidad de medida (meta valor)
59.99	0	Descendente	Posición
0		Línea Base (meta valor)	Hombre
		Año (Línea base)	Mujer
		22	0.00
		2012	0.00
<b>Variables del Indicador</b>			
<b>Nombre de la Variable</b>		<b>Unidad de medida</b>	<b>Tipo de Acumulación</b>
Posición en el Subíndice Gobiernos Eficientes y Eficaces del Índice de Competitividad, IMCO (realizado)		Posición	Suma
Posición en el Subíndice Gobiernos Eficientes y Eficaces del Índice de Competitividad, IMCO (programado)		Posición	Suma
<b>Fuente de Información</b>	IMCO, Índice de Competitividad Estatal (ICE), 2020.		
<b>Medios de verificación</b>			
<b>Supuestos</b>			
<b>Observaciones</b>			
<b>Id_mir</b>	9213		

- 1 El presente documento despliega la información perteneciente a los indicadores estratégicos y gestión de aquellos programas presupuestarios que proveen de bienes y servicios que generan valor público a la ciudadanía jalisciense
- 2 Se muestra el número del Componente relacionado con el indicador.

### GOBIERNO DEL ESTADO DE JALISCO PRESUPUESTO DE EGRESOS PARA EL EJERCICIO FISCAL 2021 Ficha Técnica de Indicador

#### Sistema de Evaluación del Desempeño (SED)

Gobierno del Estado de Jalisco Secretaría de la Hacienda Pública

#### Datos del Programa

#### Deuda Pública del Gobierno del Estado de Jalisco

Eje: Gobierno efectivo e integridad pública Tema: Hacienda Pública

#### ¿Quién gasta?

21	Unidad Presupuestal	000	Unidad Responsable	00427	Unidad Ejecutora del Gasto
	Deuda Pública		Deuda Pública		Deuda Pública

#### ¿Para qué se gasta?

Finalidad	Función	Subfunción
Otras no Clasificadas	Transacciones de la Deuda Pública / Costo Financiero de la Deuda	Deuda Pública Interna

#### Presupuesto asignado al Programa Presupuestario

Monto \$2,449,027,324.70

#### Objetivos

Nivel	Clave Componente	Resumen Narrativo
Propósito		

#### Datos del Indicador

Denominación	Método de cálculo
Nivel de calidad crediticia de las finanzas públicas	(Nivel de calificación crediticia de las finanzas públicas de Jalisco (Realizado)/Nivel de calificación crediticia de las finanzas públicas de Jalisco (Programado))*100

#### Descripción del Indicador

Este indicador muestra el nivel de calificación crediticia de las finanzas públicas de Jalisco. Son considerados 21 niveles (1= mejor, 21= peor) de calificación homologados para las cuatro calificadoras autorizadas por la Comisión Nacional Bancaria y de Valores en forma definitiva y pública.

Tipo de Indicador	Estratégico	Dimensión del Indicador	Eficacia	Año de Medición del Resultado	2021
Cobertura	Estatal	Frecuencia de Medición	Anual		

#### Desagregado meta valor por género

	Meta Institucional	Meta Valor	Unidad de medida (meta valor)	Hombre	Mujer												
Parámetros de semaforización	100%	3	Nivel	0.00	0.00												
<table style="display: inline-table; border: none;"> <tr> <td style="border: 1px solid black; padding: 2px;">130</td> <td style="border: 1px solid black; padding: 2px;">80.00</td> <td style="border: 1px solid black; padding: 2px;">79.99</td> <td style="border: 1px solid black; padding: 2px;">60.00</td> <td style="border: 1px solid black; padding: 2px;">59.99</td> <td style="border: 1px solid black; padding: 2px;">0</td> </tr> <tr> <td style="width: 20px; height: 15px; background-color: red;"></td> <td style="width: 20px; height: 15px; background-color: red;"></td> <td style="width: 20px; height: 15px; background-color: yellow;"></td> <td style="width: 20px; height: 15px; background-color: yellow;"></td> <td style="width: 20px; height: 15px; background-color: green;"></td> <td style="width: 20px; height: 15px; background-color: green;"></td> </tr> </table>	130	80.00	79.99	60.00	59.99	0							Sentido del Indicador	Línea Base (meta valor)	Año (Línea base)		
130	80.00	79.99	60.00	59.99	0												
	Descendente	5	2006														

#### Variables del Indicador

Nombre de la Variable	Unidad de medida	Tipo de Acumulación
Nivel de calificación crediticia de las finanzas públicas de Jalisco (realizado)	Nivel	Suma
Nivel de calificación crediticia de las finanzas públicas de Jalisco (programado)	Nivel	Suma

**Fuente de Información:** Secretaría de la Hacienda Pública. Gobierno de Jalisco, 2019.

**Medios de verificación:**

**Supuestos:**

**Observaciones:**

**Id\_mir:** 9214

- 1 El presente documento despliega la información perteneciente a los indicadores estratégicos y gestión de aquellos programas presupuestarios que proveen de bienes y servicios que generan valor público a la ciudadanía jalisciense
- 2 Se muestra el número del Componente relacionado con el indicador.

**GOBIERNO DEL ESTADO DE JALISCO**  
**PRESUPUESTO DE EGRESOS PARA EL EJERCICIO FISCAL 2021**  
**Ficha Técnica de Indicador**

**Sistema de Evaluación del Desempeño (SED)**

Gobierno del Estado de Jalisco Secretaría de la Hacienda Pública

**Datos del Programa**

**Deuda Pública del Gobierno del Estado de Jalisco**

Eje: Gobierno efectivo e integridad pública Tema: Hacienda Pública

**¿Quién gasta?**

21	Unidad Presupuestal	000	Unidad Responsable	00427	Unidad Ejecutora del Gasto
	Deuda Pública		Deuda Pública		Deuda Pública

**¿Para qué se gasta?**

Finalidad	Función	Subfunción
Otras no Clasificadas	Transacciones de la Deuda Pública / Costo Financiero de la Deuda	Deuda Pública Interna

**Presupuesto asignado al Programa Presupuestario**

Monto

**Objetivos**

Nivel	Clave Componente	Resumen Narrativo
Componente	01	Pagos generados por el servicio de la deuda pública realizados en tiempo y forma

**Datos del Indicador**

Denominación	Método de cálculo
Porcentaje de avance presupuestal del servicio de la deuda pública	$(\text{Presupuesto para pagos generados (Realizado)} / \text{Presupuesto para pagos generados (Programado)}) * 100$

**Descripción del Indicador**

Este indicador mide el porcentaje de avance presupuestal del servicio de la deuda pública

Tipo de Indicador	Gestión	Dimensión del Indicador	Eficacia	Año de Medición del Resultado	2021
Cobertura	Estatal	Frecuencia de Medición	Mensual		

**Desagregado meta valor por género**

<b>Parámetros de semaforización</b>		Meta Institucional	Meta Valor	Unidad de medida (meta valor)	Hombre	Mujer
		100%	100	Pago	0.00	0.00
0	59.99	60.00	79.99	80.00	130	
		Sentido del Indicador	Línea Base (meta valor)	Año (Línea base)		
		Ascendente	No disponible	No disponible		

**Variables del Indicador**

<b>Nombre de la Variable</b>	<b>Unidad de medida</b>	<b>Tipo de Acumulación</b>
Presupuesto para pagos generados (realizado)	Pago	Suma
Presupuesto para pagos generados (programado)	Pago	Suma

**Fuente de Información**

**Medios de verificación**

**Supuestos**

**Observaciones**

**Id\_mir**

- 1 El presente documento despliega la información perteneciente a los indicadores estratégicos y gestión de aquellos programas presupuestarios que proveen de bienes y servicios que generan valor público a la ciudadanía jalisciense
- 2 Se muestra el número del Componente relacionado con el indicador.

### GOBIERNO DEL ESTADO DE JALISCO PRESUPUESTO DE EGRESOS PARA EL EJERCICIO FISCAL 2021 Ficha Técnica de Indicador

#### Sistema de Evaluación del Desempeño (SED)

Gobierno del Estado de Jalisco Secretaría de la Hacienda Pública

#### Datos del Programa

#### Deuda Pública del Gobierno del Estado de Jalisco

Eje: Gobierno efectivo e integridad pública Tema: Hacienda Pública

#### ¿Quién gasta?

21	Unidad Presupuestal	000	Unidad Responsable	00427	Unidad Ejecutora del Gasto
	Deuda Pública		Deuda Pública		Deuda Pública

#### ¿Para qué se gasta?

Finalidad	Función	Subfunción
Otras no Clasificadas	Transacciones de la Deuda Pública / Costo Financiero de la Deuda	Deuda Pública Interna

#### Presupuesto asignado al Programa Presupuestario

Monto \$2,449,027,324.70

#### Objetivos

Nivel	Clave Componente	Resumen Narrativo
Componente	02	Finanzas equilibradas para mejorar la Calidad crediticia del Gobierno del Estado de Jalisco.

#### Datos del Indicador

Denominación	Método de cálculo
Índice de calidad crediticia de las finanzas públicas	$(\text{Nivel de calidad crediticia de las finanzas públicas (Realizado)} / \text{Nivel de calidad crediticia de las finanzas públicas (Programado)}) * 100$

**Descripción del Indicador**  
Este indicador mide el índice de calidad crediticia de las finanzas públicas

Tipo de Indicador	Gestión	Dimensión del Indicador	Eficacia	Año de Medición del Resultado	2021
Cobertura	Estatal	Frecuencia de Medición	Semestral		

#### Desagregado meta valor por género

Parámetros de semaforización		Meta Institucional	Meta Valor	Unidad de medida (meta valor)	Hombre	Mujer
0	59.99	100%	5	Pago	0.00	0.00
60.00	79.99	Sentido del Indicador	Línea Base (meta valor)	Año (Línea base)		
80.00	130	Ascendente	No disponible	No disponible		

#### Variables del Indicador

Nombre de la Variable	Unidad de medida	Tipo de Acumulación
Nivel de calidad crediticia de las finanzas públicas (realizado)	Pago	Suma
Nivel de calidad crediticia de las finanzas públicas (programado)	Pago	Suma

**Fuente de Información** Información Interna de la Secretaría de la Hacienda Pública, 2020

**Medios de verificación** Documentos y reportes referentes a la rendición de cuentas como transparencia fiscal, 2020. Link: [https://transparenciafiscal.jalisco.gob.mx/transparencia-fiscal/rendición\\_de\\_cuentas](https://transparenciafiscal.jalisco.gob.mx/transparencia-fiscal/rendición_de_cuentas)

**Supuestos** Existe la estabilidad económica y política

**Observaciones**

**Id\_mir** 14654

- 1 El presente documento despliega la información perteneciente a los indicadores estratégicos y gestión de aquellos programas presupuestarios que proveen de bienes y servicios que generan valor público a la ciudadanía jalisciense
- 2 Se muestra el número del Componente relacionado con el indicador.

### GOBIERNO DEL ESTADO DE JALISCO PRESUPUESTO DE EGRESOS PARA EL EJERCICIO FISCAL 2021

#### Ficha Técnica de Indicador

#### Sistema de Evaluación del Desempeño (SED)

Gobierno del Estado de Jalisco
Secretaría de la Hacienda Pública

#### Datos del Programa

#### Participaciones a Municipios del Estado de Jalisco

Eje: Gobierno efectivo e integridad pública      Tema: Hacienda Pública

#### ¿Quién gasta?

22	Unidad Presupuestal	000	Unidad Responsable	00428	Unidad Ejecutora del Gasto
	Participaciones		Participaciones		Participaciones

#### ¿Para qué se gasta?

Finalidad	Función	Subfunción
Otras no Clasificadas	Transferencias, Participaciones y Aportaciones Entre Diferentes Niveles y Ordenes de Gobierno	Participaciones entre Diferentes Niveles y Órdenes de Gobierno

#### Presupuesto asignado al Programa Presupuestario

Monto

#### Objetivos

Nivel	Clave Componente	Resumen Narrativo
Fin		

#### Datos del Indicador

Denominación	Método de cálculo
Posición en el Subíndice Gobiernos Eficientes y Eficaces del Índice de Competitividad, IMCO	$(\text{Posición en el Subíndice Gobiernos Eficientes y Eficaces del Índice de Competitividad, IMCO (Realizado)}) / \text{Posición en el Subíndice Gobiernos Eficientes y Eficaces del Índice de Competitividad, IMCO (Programado)} * 100$

#### Descripción del Indicador

El subíndice Gobiernos Eficientes y Eficaces evalúa la forma en que los gobiernos de las entidades federativas son capaces de influir positivamente en la competitividad mediante políticas públicas orientadas a fomentar el desarrollo económico local. Se evalúa la calidad de la gestión fiscal y financiera local, así como el grado de transparencia y rendición de cuentas asociado a la misma. De igual modo, se evalúa cómo los ingresos fiscales contribuyen al crecimiento de la economía formal.

Tipo de Indicador	Estratégico	Dimensión del Indicador	Eficacia	Año de Medición del Resultado	2021
Cobertura	Estatral	Frecuencia de Medición	Bienal		

<b>Parámetros de semaforización</b> <div style="display: flex; justify-content: space-around; align-items: center;"> <div style="display: flex; gap: 5px;"> <div style="width: 20px; height: 20px; background-color: red; border: 1px solid black;"></div> <div style="width: 20px; height: 20px; background-color: red; border: 1px solid black;"></div> <div style="width: 20px; height: 20px; background-color: yellow; border: 1px solid black;"></div> <div style="width: 20px; height: 20px; background-color: yellow; border: 1px solid black;"></div> <div style="width: 20px; height: 20px; background-color: green; border: 1px solid black;"></div> <div style="width: 20px; height: 20px; background-color: green; border: 1px solid black;"></div> </div> <div style="margin-left: 10px;"> <table style="font-size: small;"> <tr> <td style="border: 1px solid black; padding: 2px;">130</td> <td style="border: 1px solid black; padding: 2px;">80.00</td> <td style="border: 1px solid black; padding: 2px;">79.99</td> <td style="border: 1px solid black; padding: 2px;">60.00</td> <td style="border: 1px solid black; padding: 2px;">59.99</td> <td style="border: 1px solid black; padding: 2px;">0</td> </tr> </table> </div> </div>	130	80.00	79.99	60.00	59.99	0	Meta Institucional	Meta Valor	Unidad de medida (meta valor)	Desagregado meta valor por género	
	130	80.00	79.99	60.00	59.99	0					
100%	3	Posición	0.00	0.00							
Sentido del Indicador	Línea Base (meta valor)	Año (Línea base)									
Descendente	22	2012									

#### Variables del Indicador

Nombre de la Variable	Unidad de medida	Tipo de Acumulación
Posición en el Subíndice Gobiernos Eficientes y Eficaces del Índice de Competitividad, IMCO (realizado)	Posición	Suma
Posición en el Subíndice Gobiernos Eficientes y Eficaces del Índice de Competitividad, IMCO (programado)	Posición	Suma

Fuente de Información:

Medios de verificación:

Supuestos:

Observaciones:

Id\_mir:

- 1 El presente documento despliega la información perteneciente a los indicadores estratégicos y gestión de aquellos programas presupuestarios que proveen de bienes y servicios que generan valor público a la ciudadanía jalisciense
- 2 Se muestra el número del Componente relacionado con el indicador.

# EL ESTADO DE JALISCO

## PERIÓDICO OFICIAL

1918

### GOBIERNO DEL ESTADO DE JALISCO PRESUPUESTO DE EGRESOS PARA EL EJERCICIO FISCAL 2021 Ficha Técnica de Indicador

#### Sistema de Evaluación del Desempeño (SED)

Gobierno del Estado de Jalisco Secretaría de la Hacienda Pública

#### Datos del Programa

#### Participaciones a Municipios del Estado de Jalisco

Eje: Gobierno efectivo e integridad pública Tema: Hacienda Pública

#### ¿Quién gasta?

22	Unidad Presupuestal	000	Unidad Responsable	00428	Unidad Ejecutora del Gasto
	Participaciones		Participaciones		Participaciones

#### ¿Para qué se gasta?

Finalidad	Función	Subfunción
Otras no Clasificadas	Transferencias, Participaciones y Aportaciones Entre Diferentes Niveles y Ordenes de Gobierno	Participaciones entre Diferentes Niveles y Órdenes de Gobierno

#### Presupuesto asignado al Programa Presupuestario

Monto

#### Objetivos

Nivel	Clave Componente	Resumen Narrativo
Propósito		

#### Datos del Indicador

Denominación	Método de cálculo
Índice General de Avance de Pbr-SED en el ámbito estatal	(Índice alcanzado por el Estado de Jalisco respecto a la implementación del Presupuesto basado en Resultados (PbR) (Realizado)/Índice alcanzado por el Estado de Jalisco respecto a la implementación del Presupuesto basado en Resultados (PbR) (Programado))*100

**Descripción del Indicador**  
Este Indicador muestra el índice alcanzado por el Estado de Jalisco respecto a la implementación del Presupuesto basado en Resultados (PbR) y del Sistema de Evaluación del Desempeño (SED).

Tipo de Indicador	Estratégico	Dimensión del Indicador	Eficacia	Año de Medición del Resultado	2021
Cobertura	Estatral	Frecuencia de Medición	Anual		

<b>Parámetros de semaforización</b> <div style="display: flex; justify-content: space-around; align-items: center;"> <div style="text-align: center;">0</div> <div style="text-align: center;">59.99</div> <div style="text-align: center;">60.00</div> <div style="text-align: center;">79.99</div> <div style="text-align: center;">80.00</div> <div style="text-align: center;">130</div> </div> <div style="display: flex; justify-content: space-around; margin-top: 5px;"> <div style="width: 15px; height: 15px; background-color: red;"></div> <div style="width: 15px; height: 15px; background-color: red;"></div> <div style="width: 15px; height: 15px; background-color: yellow;"></div> <div style="width: 15px; height: 15px; background-color: yellow;"></div> <div style="width: 15px; height: 15px; background-color: green;"></div> <div style="width: 15px; height: 15px; background-color: green;"></div> </div>	Meta Institucional	Meta Valor	Unidad de medida (meta valor)	Desagregado meta valor por género	
	100%	94	Porcentaje	Hombre	Mujer
Sentido del Indicador	Línea Base (meta valor)	Año (Línea base)			
Ascendente	81	2010			

#### Variables del Indicador

Nombre de la Variable	Unidad de medida	Tipo de Acumulación
Índice alcanzado por el Estado de Jalisco respecto a la implementación del Presupuesto basado en Resultados (PbR) (realizado)	Porcentaje	Suma
Índice alcanzado por el Estado de Jalisco respecto a la implementación del Presupuesto basado en Resultados (PbR) (programado)	Porcentaje	Suma

**Fuente de Información**

**Medios de verificación**

**Supuestos**

**Observaciones**

**Id\_mir**

- 1 El presente documento despliega la información perteneciente a los indicadores estratégicos y gestión de aquellos programas presupuestarios que proveen de bienes y servicios que generan valor público a la ciudadanía jalisciense
- 2 Se muestra el número del Componente relacionado con el indicador.

**GOBIERNO DEL ESTADO DE JALISCO**  
**PRESUPUESTO DE EGRESOS PARA EL EJERCICIO FISCAL 2021**  
**Ficha Técnica de Indicador**

**Sistema de Evaluación del Desempeño (SED)**

Gobierno del Estado de Jalisco Secretaría de la Hacienda Pública

**Datos del Programa**

**Participaciones a Municipios del Estado de Jalisco**

Eje: Gobierno efectivo e integridad pública Tema: Hacienda Pública

**¿Quién gasta?**

22	Unidad Presupuestal	000	Unidad Responsable	00428	Unidad Ejecutora del Gasto
	Participaciones		Participaciones		Participaciones

**¿Para qué se gasta?**

Finalidad	Función	Subfunción
Otras no Clasificadas	Transferencias, Participaciones y Aportaciones Entre Diferentes Niveles y Ordenes de Gobierno	Participaciones entre Diferentes Niveles y Órdenes de Gobierno

**Presupuesto asignado al Programa Presupuestario**

Monto

**Objetivos**

Nivel	Clave Componente	Resumen Narrativo
Componente	01	Participaciones del Estado de Jalisco, estimadas en los plazos y términos que señala la Ley.

**Datos del Indicador**

Denominación	Método de cálculo
Participaciones del Estado de Jalisco estimadas y publicadas	(Informe de participaciones estimadas publicadas (Realizado) / Informe de participaciones estimadas publicadas (Programado))*100

**Descripción del Indicador**

Este indicador mide las participaciones del Estado de Jalisco estimadas y publicadas

Tipo de Indicador	Gestión	Dimensión del Indicador	Eficacia	Año de Medición del Resultado	2021
Cobertura	Estatral	Frecuencia de Medición	Mensual		

**Desagregado meta valor por género**

		Meta Institucional	Meta Valor	Unidad de medida (meta valor)	Hombre	Mujer
		100%	1	Informe	0.00	0.00
<b>Parámetros de semaforización</b>		Sentido del Indicador	Línea Base (meta valor)	Año (Línea base)		
0	59.99	Ascendente	No disponible	No disponible		
60.00	79.99					
80.00	130					

**Variables del Indicador**

Nombre de la Variable	Unidad de medida	Tipo de Acumulación
Informe de participaciones estimadas publicadas (realizado)	Informe	Suma
Informe de participaciones estimadas publicadas (programado)	Informe	Suma

**Fuente de Información**

**Medios de verificación**

**Supuestos**

**Observaciones**

**Id\_mir**

- 1 El presente documento despliega la información perteneciente a los indicadores estratégicos y gestión de aquellos programas presupuestarios que proveen de bienes y servicios que generan valor público a la ciudadanía jalisciense
- 2 Se muestra el número del Componente relacionado con el indicador.



1920

### GOBIERNO DEL ESTADO DE JALISCO PRESUPUESTO DE EGRESOS PARA EL EJERCICIO FISCAL 2021

#### Ficha Técnica de Indicador

#### Sistema de Evaluación del Desempeño (SED)

Gobierno del Estado de Jalisco		Secretaría de la Hacienda Pública								
Datos del Programa										
<b>Participaciones a Municipios del Estado de Jalisco</b>										
Eje: Gobierno efectivo e integridad pública		Tema: Hacienda Pública								
¿Quién gasta?										
22	Unidad Presupuestal	000	Unidad Responsable							
Participaciones		Participaciones								
		00428	Unidad Ejecutora del Gasto							
		Participaciones								
¿Para qué se gasta?										
Finalidad	Función	Subfunción								
Otras no Clasificadas	Transferencias, Participaciones y Aportaciones Entre Diferentes Niveles y Órdenes de Gobierno	Participaciones entre Diferentes Niveles y Órdenes de Gobierno								
Presupuesto asignado al Programa Presupuestario										
Monto		\$17,526,010,222.10								
Objetivos										
Nivel	Clave Componente	Resumen Narrativo								
Componente	02	Participaciones del Estado de Jalisco, transferidas en tiempo y en forma a los municipios del Estado.								
Datos del Indicador										
Denominación		Método de cálculo								
Participaciones del Estado de Jalisco estimadas y publicadas		(Informe de Participaciones estimadas publicadas. (Realizado) / Informe de Participaciones estimadas publicadas. (Programado))*100								
Descripción del Indicador										
Este indicador mide las Participaciones del Estado de Jalisco estimadas y publicadas										
Tipo de Indicador	Dimensión del Indicador	Eficacia	Año de Medición del Resultado							
Gestión			2021							
Cobertura	Frecuencia de Medición	Mensual								
Estatal										
Desagregado meta valor por género										
Parámetros de semaforización		Meta Institucional	Meta Valor	Unidad de medida (meta valor)	Hombre	Mujer				
0	59.99	60.00	79.99	80.00	130	100%	1	Informe	0.00	0.00
■	■	■	■	■	■	Sentido del Indicador	Línea Base (meta valor)	Año (Línea base)		
		Ascendente	No disponible	No disponible						
Variables del Indicador										
Nombre de la Variable						Unidad de medida		Tipo de Acumulación		
Informe de Participaciones estimadas publicadas. (realizado)						Informe		Suma		
Informe de Participaciones estimadas publicadas. (programado)						Informe		Suma		
Fuente de Información						Información interna de la Secretaría de la Hacienda Pública, 2020				
Medios de verificación						Cuenta Pública				
Supuestos						La Federación y los Municipios cumplen con los procesos necesarios				
Observaciones										
Id_mir						10810				

- 1 El presente documento despliega la información perteneciente a los indicadores estratégicos y gestión de aquellos programas presupuestarios que proveen de bienes y servicios que generan valor público a la ciudadanía jalisciense
- 2 Se muestra el número del Componente relacionado con el indicador.

**GOBIERNO DEL ESTADO DE JALISCO**  
**PRESUPUESTO DE EGRESOS PARA EL EJERCICIO FISCAL 2021**  
**Ficha Técnica de Indicador**

**Sistema de Evaluación del Desempeño (SED)**

Goobierno del Estado de Jalisco Secretaría de la Hacienda Pública

**Datos del Programa**

**Fondo de Aportaciones para la Infraestructura Social Municipal (FAISM)**

Eje: Seguridad, justicia y Estado de derecho Tema: Seguridad

**¿Quién gasta?**

23	<b>Unidad Presupuestal</b>	000	<b>Unidad Responsable</b>	00429	<b>Unidad Ejecutora del Gasto</b>
Aportaciones, Transferencias y Subsidios a Municipios		Aportaciones, Transferencias y Subsidios a Municipios		Aportaciones, Transferencias y Subsidios a Municipios	

**¿Para qué se gasta?**

<b>Finalidad</b>	<b>Función</b>	<b>Subfunción</b>
Otras no Clasificadas	Transferencias, Participaciones y Aportaciones Entre Diferentes Niveles y Órdenes de Gobierno	Aportaciones entre Diferentes Niveles y Órdenes de Gobierno

**Presupuesto asignado al Programa Presupuestario**

Monto

**Objetivos**

<b>Nivel</b>	<b>Clave Componente</b>	<b>Resumen Narrativo</b>
Fin		

**Datos del Indicador**

<b>Denominación</b>	<b>Método de cálculo</b>
Porcentaje de percepción de inseguridad	(Porcentaje de la población de 18 años y más que se siente insegura en su entidad federativa. (Realizado)/Porcentaje de la población de 18 años y más que se siente insegura en su entidad federativa. (Programado))*100

**Descripción del Indicador**

Este indicador muestra el porcentaje de la población de 18 años y más que se siente insegura en su entidad federativa.

<b>Tipo de Indicador</b>	<input type="text" value="Estratégico"/>	<b>Dimensión del Indicador</b>	<input type="text" value="Eficacia"/>	<b>Año de Medición del Resultado</b>	<input type="text" value="2021"/>
<b>Cobertura</b>	<input type="text" value="Estatal"/>	<b>Frecuencia de Medición</b>	<input type="text" value="Anual"/>		

						<b>Desagregado meta valor por género</b>				
						<b>Meta Institucional</b>	<b>Meta Valor</b>	<b>Unidad de medida (meta valor)</b>	<b>Hombre</b>	<b>Mujer</b>
<b>Parámetros de semaforización</b>						<input type="text" value="100%"/>	<input type="text" value="67"/>	<input type="text" value="Porcentaje"/>	<input type="text" value="0.00"/>	<input type="text" value="0.00"/>
<input type="text" value="130"/>	<input type="text" value="80.00"/>	<input type="text" value="79.99"/>	<input type="text" value="60.00"/>	<input type="text" value="59.99"/>	<input type="text" value="0"/>	<b>Sentido del Indicador</b>	<b>Línea Base (meta valor)</b>	<b>Año (Línea base)</b>		
<input type="text" value="130"/>	<input type="text" value="80.00"/>	<input type="text" value="79.99"/>	<input type="text" value="60.00"/>	<input type="text" value="59.99"/>	<input type="text" value="0"/>	<input type="text" value="Descendente"/>	<input type="text" value="53"/>	<input type="text" value="2006"/>		

**Variables del Indicador**

<b>Nombre de la Variable</b>	<b>Unidad de medida</b>	<b>Tipo de Acumulación</b>
Porcentaje de la población de 18 años y más que se siente insegura en su entidad federativa. (realizado)	<input type="text" value="Porcentaje"/>	<input type="text" value="Suma"/>
Porcentaje de la población de 18 años y más que se siente insegura en su entidad federativa. (programado)	<input type="text" value="Porcentaje"/>	<input type="text" value="Suma"/>

<b>Fuente de Información</b>	<input type="text" value="INEGI. Encuesta Nacional de Victimización y Percepción sobre Seguridad Pública (ENVIPE) 2019."/>
<b>Medios de verificación</b>	<input type="text"/>
<b>Supuestos</b>	<input type="text"/>
<b>Observaciones</b>	<input type="text"/>
<b>Id_mir</b>	<input type="text" value="9217"/>

- El presente documento despliega la información perteneciente a los indicadores estratégicos y gestión de aquellos programas presupuestarios que proveen de bienes y servicios que generan valor público a la ciudadanía jalisciense
- Se muestra el número del Componente relacionado con el indicador.

1922

### GOBIERNO DEL ESTADO DE JALISCO PRESUPUESTO DE EGRESOS PARA EL EJERCICIO FISCAL 2021 Ficha Técnica de Indicador

#### Sistema de Evaluación del Desempeño (SED)

Gobierno del Estado de JaliscoSecretaría de la Hacienda Pública

#### Datos del Programa

#### Fondo de Aportaciones para el Fortalecimiento de los Municipios (FORTAMUN)

Eje: Gobierno efectivo e integridad públicaTema: Hacienda Pública

#### ¿Quién gasta?

23	Unidad Presupuestal	000	Unidad Responsable	00429	Unidad Ejecutora del Gasto
Aportaciones, Transferencias y Subsidios a Municipios		Aportaciones, Transferencias y Subsidios a Municipios		Aportaciones, Transferencias y Subsidios a Municipios	

#### ¿Para qué se gasta?

Finalidad	Función	Subfunción
Otras no Clasificadas	Transferencias, Participaciones y Aportaciones Entre Diferentes Niveles y Órdenes de Gobierno	Aportaciones entre Diferentes Niveles y Órdenes de Gobierno

#### Presupuesto asignado al Programa Presupuestario

Monto

#### Objetivos

Nivel	Clave Componente	Resumen Narrativo
Fin		

#### Datos del Indicador

<b>Denominación</b> Posición en el Subíndice Gobiernos Eficientes y Eficaces del Índice de Competitividad, IMCO	<b>Método de cálculo</b> (Posición en el Subíndice Gobiernos Eficientes y Eficaces del Índice de Competitividad, IMCO (Realizado)/Posición en el Subíndice Gobiernos Eficientes y Eficaces del Índice de Competitividad, IMCO (Programado))*100
--	--

**Descripción del Indicador**  
 El subíndice Gobiernos Eficientes y Eficaces evalúa la forma en que los gobiernos de las entidades federativas son capaces de influir positivamente en la competitividad mediante políticas públicas orientadas a fomentar el desarrollo económico local\_x000D\_. Se evalúa la calidad de la gestión fiscal y financiera local, así como el grado de transparencia y rendición de cuentas asociado a la misma. De igual modo, se evalúa cómo los ingresos fiscales contribuyen al crecimiento de la economía formal.

<b>Tipo de Indicador</b>	<input type="text" value="Estratégico"/>	<b>Dimensión del Indicador</b>	<input type="text" value="Eficacia"/>	<b>Año de Medición del Resultado</b>	<input type="text" value="2021"/>
<b>Cobertura</b>	<input type="text" value="Estatal"/>	<b>Frecuencia de Medición</b>	<input type="text" value="Bienal"/>		

						<b>Desagregado meta valor por género</b>				
						<b>Meta Institucional</b>	<b>Meta Valor</b>	<b>Unidad de medida (meta valor)</b>	<b>Hombre</b>	<b>Mujer</b>
<b>Parámetros de semaforización</b>						<input type="text" value="100%"/>	<input type="text" value="3"/>	<input type="text" value="Posición"/>	<input type="text" value="0.00"/>	<input type="text" value="0.00"/>
<input type="text" value="130"/>	<input type="text" value="80.00"/>	<input type="text" value="79.99"/>	<input type="text" value="60.00"/>	<input type="text" value="59.99"/>	<input type="text" value="0"/>	<b>Sentido del Indicador</b>	<b>Línea Base (meta valor)</b>	<b>Año (Línea base)</b>		
<span style="color: red;">■</span>	<span style="color: red;">■</span>	<span style="color: yellow;">■</span>	<span style="color: yellow;">■</span>	<span style="color: green;">■</span>	<span style="color: green;">■</span>	<input type="text" value="Descendente"/>	<input type="text" value="22"/>	<input type="text" value="2012"/>		

#### Variables del Indicador

Nombre de la Variable	Unidad de medida	Tipo de Acumulación
Posición en el Subíndice Gobiernos Eficientes y Eficaces del Índice de Competitividad, IMCO (realizado)	Posición	Suma
Posición en el Subíndice Gobiernos Eficientes y Eficaces del Índice de Competitividad, IMCO (programado)	Posición	Suma

**Fuente de Información**

**Medios de verificación**

**Supuestos**

**Observaciones**

**Id\_mir**

- 1 El presente documento despliega la información perteneciente a los indicadores estratégicos y gestión de aquellos programas presupuestarios que proveen de bienes y servicios que generan valor público a la ciudadanía jalisciense
- 2 Se muestra el número del Componente relacionado con el indicador.

### GOBIERNO DEL ESTADO DE JALISCO PRESUPUESTO DE EGRESOS PARA EL EJERCICIO FISCAL 2021

#### Ficha Técnica de Indicador

#### Sistema de Evaluación del Desempeño (SED)

Gobierno del Estado de Jalisco Secretaría de la Hacienda Pública

#### Datos del Programa

#### Subsidios Federales para la Seguridad Pública (FORTASEG)

Eje: Desarrollo sostenible del territorio Tema: Infraestructura para el desarrollo

#### ¿Quién gasta?

23	Unidad Presupuestal	000	Unidad Responsable	00429	Unidad Ejecutora del Gasto
Aportaciones, Transferencias y Subsidios a Municipios		Aportaciones, Transferencias y Subsidios a Municipios		Aportaciones, Transferencias y Subsidios a Municipios	

#### ¿Para qué se gasta?

Finalidad	Función	Subfunción
Otras no Clasificadas	Transferencias, Participaciones y Aportaciones Entre Diferentes Niveles y Órdenes de Gobierno	Aportaciones entre Diferentes Niveles y Órdenes de Gobierno

#### Presupuesto asignado al Programa Presupuestario

Monto

#### Objetivos

Nivel	Clave Componente	Resumen Narrativo
Fin		

#### Datos del Indicador

Denominación	Método de cálculo
Posición en el Índice de movilidad urbana	$(\text{Posición en el Índice de movilidad urbana (Realizado)} / \text{Posición en el Índice de movilidad urbana (Programado)}) * 100$

#### Descripción del Indicador

Se refiere a la posición de Jalisco en el índice que se construyó a partir de la medición y comparación de las condiciones de movilidad de las 20 ciudades mexicanas más importantes, así como de su capacidad para ofrecer alternativas de transporte atractivo, deseable y alcanzable para toda su población. Se busca medir qué tan competitiva es la movilidad; el principal eje rector es la distancia que un peatón o ciclista recorre en 30 minutos, considerando la calidad y los servicios ofrecidos en una zona con alta actividad económica.

Tipo de Indicador	Estratégico	Dimensión del Indicador	Eficacia	Año de Medición del Resultado	2021
Cobertura	Estatral	Frecuencia de Medición	Anual		

Parámetros de semaforización	Meta Institucional	Meta Valor	Unidad de medida (meta valor)	Desagregado meta valor por género	
				Hombre	Mujer
130 <input style="width: 20px;" type="text" value="80.00"/> <input style="width: 20px;" type="text" value="79.99"/> <input style="width: 20px;" type="text" value="60.00"/> <input style="width: 20px;" type="text" value="59.99"/> <input style="width: 20px;" type="text" value="0"/>	100%	2	Posición	0.00	0.00
<span style="display: inline-block; width: 10px; height: 10px; background-color: red; margin-right: 5px;"></span> <span style="display: inline-block; width: 10px; height: 10px; background-color: red; margin-right: 5px;"></span> <span style="display: inline-block; width: 10px; height: 10px; background-color: yellow; margin-right: 5px;"></span> <span style="display: inline-block; width: 10px; height: 10px; background-color: yellow; margin-right: 5px;"></span> <span style="display: inline-block; width: 10px; height: 10px; background-color: green; margin-right: 5px;"></span> <span style="display: inline-block; width: 10px; height: 10px; background-color: green;"></span>	Sentido del Indicador	Línea Base (meta valor)	Año (Línea base)		
	Descendente	3	2018		

#### Variables del Indicador

Nombre de la Variable	Unidad de medida	Tipo de Acumulación
Posición en el Índice de movilidad urbana (realizado)	Posición	Suma
Posición en el Índice de movilidad urbana (programado)	Posición	Suma

Fuente de Información	IMCO, Índice de Movilidad Urbana 2019: Barrios mejor conectados para ciudades más equitativas.
Medios de verificación	
Supuestos	
Observaciones	
Id_mir	9221

- 1 El presente documento despliega la información perteneciente a los indicadores estratégicos y gestión de aquellos programas presupuestarios que proveen de bienes y servicios que generan valor público a la ciudadanía jalisciense
- 2 Se muestra el número del Componente relacionado con el indicador.

### GOBIERNO DEL ESTADO DE JALISCO PRESUPUESTO DE EGRESOS PARA EL EJERCICIO FISCAL 2021 Ficha Técnica de Indicador

Sistema de Evaluación del Desempeño (SED)						
Gobierno del Estado de Jalisco			Secretaría de la Hacienda Pública			
Datos del Programa						
Fondo de Aportaciones para la Infraestructura Social Municipal (FAISM)						
Eje: Seguridad, justicia y Estado de derecho			Tema: Seguridad			
¿Quién gasta?						
23	Unidad Presupuestal	000	Unidad Responsable	00429	Unidad Ejecutora del Gasto	
Aportaciones, Transferencias y Subsidios a Municipios		Aportaciones, Transferencias y Subsidios a Municipios		Aportaciones, Transferencias y Subsidios a Municipios		
¿Para qué se gasta?						
Finalidad		Función		Subfunción		
Otras no Clasificadas		Transferencias, Participaciones y Aportaciones Entre Diferentes Niveles y Órdenes de Gobierno		Aportaciones entre Diferentes Niveles y Órdenes de Gobierno		
Presupuesto asignado al Programa Presupuestario						
Monto		\$1,810,786,821.00				
Objetivos						
Nivel	Clave Componente	Resumen Narrativo				
Propósito						
Datos del Indicador						
Denominación			Método de cálculo			
Tasa de prevalencia delictiva por cada cien mil habitantes			(Total de víctimas en la entidad federativa, entre la población de 18 años y más residente en ella por 100 000 habitantes. (Realizado)/Total de víctimas en la entidad federativa, entre la población de 18 años y más residente en ella por 100 000 habitantes. (Programado))*100			
Descripción del Indicador						
Total de víctimas en la entidad federativa, entre la población de 18 años y más residente en ella por 100,000 habitantes.						
Tipo de Indicador	Estratégico	Dimensión del Indicador	Eficacia	Año de Medición del Resultado	2021	
Cobertura	Estatal	Frecuencia de Medición	Anual			
Desagregado meta valor por género						
Parámetros de semaforización		Meta Institucional	Meta Valor	Unidad de medida (meta valor)	Hombre	Mujer
130	80.00	100%	30,615	Tasa	0.00	0.00
79.99	60.00	Sentido del Indicador	Línea Base (meta valor)	Año (Línea base)		
59.99	0	Descendente	24,452	2011		
Variables del Indicador						
Nombre de la Variable			Unidad de medida	Tipo de Acumulación		
Total de víctimas en la entidad federativa, entre la población de 18 años y más residente en ella por 100 000 habitantes. (realizado)			Tasa	Suma		
Total de víctimas en la entidad federativa, entre la población de 18 años y más residente en ella por 100 000 habitantes. (programado)			Tasa	Suma		
Fuente de Información						
INEGI. Encuesta Nacional de Victimización y Percepción sobre Seguridad Pública (ENVIPE). 2019.						
Medios de verificación						
Supuestos						
Observaciones						
Id_mir	9218					

- 1 El presente documento despliega la información perteneciente a los indicadores estratégicos y gestión de aquellos programas presupuestarios que proveen de bienes y servicios que generan valor público a la ciudadanía jalisciense
- 2 Se muestra el número del Componente relacionado con el indicador.

### GOBIERNO DEL ESTADO DE JALISCO PRESUPUESTO DE EGRESOS PARA EL EJERCICIO FISCAL 2021 Ficha Técnica de Indicador

#### Sistema de Evaluación del Desempeño (SED)

Gobierno del Estado de Jalisco Secretaría de la Hacienda Pública

#### Datos del Programa

#### Fondo de Aportaciones para el Fortalecimiento de los Municipios (FORTAMUN)

Eje: Gobierno efectivo e integridad pública Tema: Hacienda Pública

#### ¿Quién gasta?

23	Unidad Presupuestal	000	Unidad Responsable	00429	Unidad Ejecutora del Gasto
Aportaciones, Transferencias y Subsidios a Municipios		Aportaciones, Transferencias y Subsidios a Municipios		Aportaciones, Transferencias y Subsidios a Municipios	

#### ¿Para qué se gasta?

Finalidad	Función	Subfunción
Otras no Clasificadas	Transferencias, Participaciones y Aportaciones Entre Diferentes Niveles y Órdenes de Gobierno	Aportaciones entre Diferentes Niveles y Órdenes de Gobierno

#### Presupuesto asignado al Programa Presupuestario

Monto \$5,561,001,726.00

#### Objetivos

Nivel	Clave Componente	Resumen Narrativo
Propósito		

#### Datos del Indicador

Denominación	Método de cálculo
Índice General de Avance de PbR-SED en el ámbito estatal	(Índice alcanzado por el Estado de Jalisco respecto a la implementación del Presupuesto basado en Resultados (PbR) (Realizado)/Índice alcanzado por el Estado de Jalisco respecto a la implementación del Presupuesto basado en Resultados (PbR) (Programado))*100

**Descripción del Indicador**  
Este indicador muestra el índice alcanzado por el Estado de Jalisco respecto a la implementación del Presupuesto basado en Resultados (PbR) y del Sistema de Evaluación del Desempeño (SED).

Tipo de Indicador	Estratégico	Dimensión del Indicador	Eficacia	Año de Medición del Resultado	2021
Cobertura	Estatal	Frecuencia de Medición	Anual		

#### Desagregado meta valor por género

Parámetros de semaforización	Meta Institucional		Meta Valor		Unidad de medida (meta valor)		Desagregado meta valor por género	
	0	59.99	60.00	79.99	80.00	130	Hombre	Mujer
	100%	94	Porcentaje	0.00	0.00			
	Sentido del Indicador		Línea Base (meta valor)		Año (Línea base)			
	Ascendente		81		2010			

#### Variables del Indicador

Nombre de la Variable	Unidad de medida	Tipo de Acumulación
Índice alcanzado por el Estado de Jalisco respecto a la implementación del Presupuesto basado en Resultados (PbR) (realizado)	Porcentaje	Suma
Índice alcanzado por el Estado de Jalisco respecto a la implementación del Presupuesto basado en Resultados (PbR) (programado)	Porcentaje	Suma

**Fuente de Información** Secretaría de Hacienda y Crédito Público. Diagnóstico en la implantación y operación del Presupuesto Basado en Resultados (PbR) y del Sistema de Evaluación del Desempeño (SED), 2018.

**Medios de verificación**

**Supuestos**

**Observaciones**

**Id\_mir** 9220

- 1 El presente documento despliega la información perteneciente a los indicadores estratégicos y gestión de aquellos programas presupuestarios que proveen de bienes y servicios que generan valor público a la ciudadanía jalisciense
- 2 Se muestra el número del Componente relacionado con el indicador.

### GOBIERNO DEL ESTADO DE JALISCO PRESUPUESTO DE EGRESOS PARA EL EJERCICIO FISCAL 2021 Ficha Técnica de Indicador

#### Sistema de Evaluación del Desempeño (SED)

Gobierno del Estado de Jalisco Secretaría de la Hacienda Pública

#### Datos del Programa

#### Subsidios Federales para la Seguridad Pública (FORTASEG)

Eje: Desarrollo sostenible del territorio Tema: Infraestructura para el desarrollo

#### ¿Quién gasta?

23	Unidad Presupuestal	000	Unidad Responsable	00429	Unidad Ejecutora del Gasto
Aportaciones, Transferencias y Subsidios a Municipios		Aportaciones, Transferencias y Subsidios a Municipios		Aportaciones, Transferencias y Subsidios a Municipios	

#### ¿Para qué se gasta?

Finalidad	Función	Subfunción
Otras no Clasificadas	Transferencias, Participaciones y Aportaciones Entre Diferentes Niveles y Órdenes de Gobierno	Aportaciones entre Diferentes Niveles y Órdenes de Gobierno

#### Presupuesto asignado al Programa Presupuestario

Monto

#### Objetivos

Nivel	Clave Componente	Resumen Narrativo
Propósito		

#### Datos del Indicador

Denominación	Método de cálculo
Obras de infraestructura concluidas con impacto metropolitano	(Sumatoria de obras realizadas o concluidas de acuerdo a los establecido en los contratos de obra y los recursos autorizados para el ejercicio presupuestal (Realizado)/Sumatoria de obras realizadas o concluidas de acuerdo a los establecido en los contratos de obra y los recursos autorizados para el ejercicio presupuestal (Programado))*100

**Descripción del Indicador**  
Este indicador mide los proyectos de infraestructura y/o acciones ejecutadas por la Secretaría de Infraestructura y Obra Pública, así como por los municipios, con financiamiento de los recursos federales y estatales provenientes de los Consejos para el Desarrollo de las Zonas Metropolitanas de Guadalajara, Ocotlán, Puerto Vallarta, cuyo beneficio tiene alcance entre uno o más municipios pertenecientes a dichas zonas.

Tipo de Indicador	Estratégico	Dimensión del Indicador	Eficacia	Año de Medición del Resultado	2021
Cobertura	Estatal	Frecuencia de Medición	Anual		

Parámetros de semaforización							Desagregado meta valor por género				
0	59.99	60.00	79.99	80.00	130	Meta Institucional	Meta Valor	Unidad de medida (meta valor)	Hombre	Mujer	
0	59.99	60.00	79.99	80.00	130	100%	5	Obra	0.00	0.00	
							Sentido del Indicador	Línea Base (meta valor)	Año (Línea base)		
							Ascendente	4	2018		

#### Variables del Indicador

Nombre de la Variable	Unidad de medida	Tipo de Acumulación
Sumatoria de obras realizadas o concluidas de acuerdo a los establecido en los contratos de obra y los recursos autorizados para el ejercicio presupuestal (realizado)	Obra	Suma
Sumatoria de obras realizadas o concluidas de acuerdo a los establecido en los contratos de obra y los recursos autorizados para el ejercicio presupuestal (programado)	Obra	Suma

Fuente de Información	Secretaría de Infraestructura y Obra Pública. Cifras preliminares 2019.
Medios de verificación	
Supuestos	
Observaciones	
Id_mir	9222

- 1 El presente documento despliega la información perteneciente a los indicadores estratégicos y gestión de aquellos programas presupuestarios que proveen de bienes y servicios que generan valor público a la ciudadanía jalisciense
- 2 Se muestra el número del Componente relacionado con el indicador.

### GOBIERNO DEL ESTADO DE JALISCO PRESUPUESTO DE EGRESOS PARA EL EJERCICIO FISCAL 2021

#### Ficha Técnica de Indicador

#### Sistema de Evaluación del Desempeño (SED)

Gobierno del Estado de Jalisco Secretaría de la Hacienda Pública

#### Datos del Programa

**Fondo de Aportaciones para la Infraestructura Social Municipal (FAISM)**

Eje: Seguridad, justicia y Estado de derecho Tema: Seguridad

#### ¿Quién gasta?

23	Unidad Presupuestal	000	Unidad Responsable	00429	Unidad Ejecutora del Gasto
Aportaciones, Transferencias y Subsidios a Municipios		Aportaciones, Transferencias y Subsidios a Municipios		Aportaciones, Transferencias y Subsidios a Municipios	

#### ¿Para qué se gasta?

Finalidad	Función	Subfunción
Otras no Clasificadas	Transferencias, Participaciones y Aportaciones Entre Diferentes Niveles y Órdenes de Gobierno	Aportaciones entre Diferentes Niveles y Órdenes de Gobierno

#### Presupuesto asignado al Programa Presupuestario

Monto \$1,810,786,821.00

#### Objetivos

Nivel	Clave Componente	Resumen Narrativo
Componente	A1	Transferencias de Recursos del FORTASEG realizadas en tiempo y forma a los Municipios beneficiados del Estado.

#### Datos del Indicador

Denominación	Método de cálculo
Total de transferencias de recursos del FORTASEG realizadas	(Sumatoria de las Aportaciones Estatales y Federales (Realizado) / Sumatoria de las Aportaciones Estatales y Federales (Programado))*100

**Descripción del Indicador**  
Este indicador mide el total de transferencias de recursos del FORTASEG realizadas

Tipo de Indicador	Gestión	Dimensión del Indicador	Eficacia	Año de Medición del Resultado	2021
Cobertura	Estatal	Frecuencia de Medición	Mensual		

#### Desagregado meta valor por género

Parámetros de semaforización						Meta Institucional	Meta Valor	Unidad de medida (meta valor)	Hombre	Mujer
0	59.99	60.00	79.99	80.00	130	100%	13	Transferencia	0.00	0.00
						Sentido del Indicador	Línea Base (meta valor)	Año (Línea base)		
						Ascendente	No disponible	No disponible		

#### Variables del Indicador

Nombre de la Variable	Unidad de medida	Tipo de Acumulación
Sumatoria de las Aportaciones Estatales y Federales (realizado)	Transferencia	Suma
Sumatoria de las Aportaciones Estatales y Federales (programado)	Transferencia	Suma

**Fuente de Información** Información interna de la Secretaría de la Hacienda Pública, 2020

**Medios de verificación** Cuenta Pública del Estado de Jalisco 2020

**Supuestos** Existe coordinación entre la Federación, Estado y los Municipios, para llevar a cabo sus funciones y procesos en su ámbito de competencia

**Observaciones**

**Id\_mir** 9711

- 1 El presente documento despliega la información perteneciente a los indicadores estratégicos y gestión de aquellos programas presupuestarios que proveen de bienes y servicios que generan valor público a la ciudadanía jalisciense
- 2 Se muestra el número del Componente relacionado con el indicador.



### GOBIERNO DEL ESTADO DE JALISCO PRESUPUESTO DE EGRESOS PARA EL EJERCICIO FISCAL 2021 Ficha Técnica de Indicador

#### Sistema de Evaluación del Desempeño (SED)

Gobierno del Estado de JaliscoSecretaría de la Hacienda Pública

#### Datos del Programa

#### Fondo de Aportaciones para el Fortalecimiento de los Municipios (FORTAMUN)

Eje: Gobierno efectivo e integridad públicaTema: Hacienda Pública

#### ¿Quién gasta?

23	Unidad Presupuestal	000	Unidad Responsable	00429	Unidad Ejecutora del Gasto
Aportaciones, Transferencias y Subsidios a Municipios		Aportaciones, Transferencias y Subsidios a Municipios		Aportaciones, Transferencias y Subsidios a Municipios	

#### ¿Para qué se gasta?

Finalidad	Función	Subfunción
Otras no Clasificadas	Transferencias, Participaciones y Aportaciones Entre Diferentes Niveles y Órdenes de Gobierno	Aportaciones entre Diferentes Niveles y Órdenes de Gobierno

#### Presupuesto asignado al Programa Presupuestario

Monto \$5,561,001,726.00

#### Objetivos

Nivel	Clave Componente	Resumen Narrativo
Componente	A1	Transferencias de Recursos del FORTAMUN realizadas en tiempo y forma a los Municipios beneficiados del Estado.

#### Datos del Indicador

Denominación	Método de cálculo
Total de Transferencias de recursos del FORTAMUN realizadas	(Sumatoria de las Aportaciones Estatales y Federales (Realizado) / Sumatoria de las Aportaciones Estatales y Federales (Programado))*100

**Descripción del Indicador**  
Este indicador mide el total de transferencias de recursos del FORTAMUN realizadas

Tipo de Indicador	Gestión	Dimensión del Indicador	Eficacia	Año de Medición del Resultado	2021
Cobertura	Estatal	Frecuencia de Medición	Mensual		

<b>Desagregado meta valor por género</b>						
<b>Parámetros de semaforización</b>		Meta Institucional	Meta Valor	Unidad de medida (meta valor)	Hombre	Mujer
0	59.99	60.00	79.99	80.00	130	
<span style="color: red;">■</span>	<span style="color: red;">■</span>	<span style="color: yellow;">■</span>	<span style="color: yellow;">■</span>	<span style="color: green;">■</span>	<span style="color: green;">■</span>	
		Sentido del Indicador	Línea Base (meta valor)	Año (Línea base)		
		Ascendente	No disponible	No disponible		

#### Variables del Indicador

Nombre de la Variable	Unidad de medida	Tipo de Acumulación
Sumatoria de las Aportaciones Estatales y Federales (realizado)	Transferencia	Suma
Sumatoria de las Aportaciones Estatales y Federales (programado)	Transferencia	Suma

<b>Fuente de Información</b>	Información Interna de la Secretaría de la Hacienda Pública, 2020
<b>Medios de verificación</b>	Cuenta Pública de Estado de Jalisco, 2020
<b>Supuestos</b>	Existe coordinación entre la Federación, Estado y los Municipios, para llevar a cabo sus funciones y procesos en su ámbito de competencia
<b>Observaciones</b>	
<b>Id_mir</b>	9712

- 1 El presente documento despliega la información perteneciente a los indicadores estratégicos y gestión de aquellos programas presupuestarios que proveen de bienes y servicios que generan valor público a la ciudadanía jalisciense
- 2 Se muestra el número del Componente relacionado con el indicador.

**GOBIERNO DEL ESTADO DE JALISCO**  
**PRESUPUESTO DE EGRESOS PARA EL EJERCICIO FISCAL 2021**

**Ficha Técnica de Indicador**

**Sistema de Evaluación del Desempeño (SED)**

<b>Gobierno del Estado de Jalisco</b>		<b>Secretaría de la Hacienda Pública</b>	
<b>Datos del Programa</b>			
<b>Poder Legislativo</b>			
Eje: Seguridad, justicia y Estado de derecho		Tema: Gobernabilidad	
<b>¿Quién gasta?</b>			
24	Unidad Presupuestal	000	Unidad Responsable
Poder Legislativo del Estado de Jalisco		Poder Legislativo del Estado de Jalisco	
		00430	Unidad Ejecutora del Gasto
		Congreso del Estado	
<b>¿Para qué se gasta?</b>			
Finalidad		Función	
Gobierno		Legislación	
		Subfunción	
		Legislación	
<b>Presupuesto asignado al Programa Presupuestario</b>			
Monto		\$772,524,017.00	
<b>Objetivos</b>			
Nivel	Clave Componente	Resumen Narrativo	
Fin			
<b>Datos del Indicador</b>			
<b>Denominación</b>		<b>Método de cálculo</b>	
Posición en el Índice de Desarrollo Democrático		$(\text{Posición en el Índice de Desarrollo Democrático (Realizado)} / \text{Posición en el Índice de Desarrollo Democrático (Programado)}) * 100$	
<b>Descripción del Indicador</b>			
Mide el desarrollo democrático por entidad, basado en tres planos o dimensiones de la democracia: _x000D_ 1. Democracia de los ciudadanos; _x000D_ 2. Democracia de las instituciones; y _x000D_ 3. Ejercicio de poder efectivo para gobernar.			
<b>Tipo de Indicador</b>	Estratégico	<b>Dimensión del Indicador</b>	Eficacia
<b>Cobertura</b>	Estatal	<b>Frecuencia de Medición</b>	Anual
		<b>Año de Medición del Resultado</b>	2021
<b>Desagregado meta valor por género</b>			
<b>Parámetros de semaforización</b>		<b>Meta Institucional</b>	<b>Meta Valor</b>
130	80.00	100%	15
79.99	60.00	Sentido del Indicador	Unidad de medida (meta valor)
59.99	0	Descendente	Posición
0		Línea Base (meta valor)	Hombre
		19	0.00
		Año (Línea base)	Mujer
		2010	0.00
<b>Variabes del Indicador</b>			
<b>Nombre de la Variable</b>		<b>Unidad de medida</b>	<b>Tipo de Acumulación</b>
Posición en el Índice de Desarrollo Democrático (realizado)		Posición	Suma
Posición en el Índice de Desarrollo Democrático (programado)		Posición	Suma
<b>Fuente de Información</b>			
Poillat y la Fundación Konrad Adenauer. Índice de Desarrollo Democrático de México, 2019.			
<b>Medios de verificación</b>			
<b>Supuestos</b>			
<b>Observaciones</b>			
<b>Id_mir</b>	9223		

- 1 El presente documento despliega la información perteneciente a los indicadores estratégicos y gestión de aquellos programas presupuestarios que proveen de bienes y servicios que generan valor público a la ciudadanía jalisciense
- 2 Se muestra el número del Componente relacionado con el indicador.

# EL ESTADO DE JALISCO

## PERIÓDICO OFICIAL

1930

### GOBIERNO DEL ESTADO DE JALISCO PRESUPUESTO DE EGRESOS PARA EL EJERCICIO FISCAL 2021

#### Ficha Técnica de Indicador

#### Sistema de Evaluación del Desempeño (SED)

Gobierno del Estado de Jalisco Secretaría de la Hacienda Pública

#### Datos del Programa

#### Poder Legislativo

Eje: Seguridad, justicia y Estado de derecho

Tema: Gobernabilidad

#### ¿Quién gasta?

24	Unidad Presupuestal	000	Unidad Responsable	00430	Unidad Ejecutora del Gasto
	Poder Legislativo del Estado de Jalisco		Poder Legislativo del Estado de Jalisco		Congreso del Estado

#### ¿Para qué se gasta?

Finalidad	Función	Subfunción
Gobierno	Legislación	Legislación

#### Presupuesto asignado al Programa Presupuestario

Monto \$772,524,017.00

#### Objetivos

Nivel	Clave Componente	Resumen Narrativo
Propósito		

#### Datos del Indicador

Denominación	Método de cálculo
Posición en el Subíndice Sistema Político Estable y Funcional del Índice de Competitividad, IMCO	$(\text{Posición en el Subíndice Sistema Político Estable y Funcional del Índice de Competitividad, IMCO (Realizado)} / \text{Posición en el Subíndice Sistema Político Estable y Funcional del Índice de Competitividad, IMCO (Programado)}) * 100$

#### Descripción del Indicador

A través de tres indicadores, este subíndice mide aspectos como la legitimidad de los gobiernos y el potencial para que éstos sean más estables y efectivos. Se incluyen indicadores que incorporan medidas de participación ciudadana y estabilidad electoral. También se evalúa la duración de los gobiernos locales, partiendo de la premisa de que los periodos de gobierno de tres años (prevalentes en casi todas las entidades del país) son demasiado breves para permitir niveles adecuados de eficiencia y profesionalización en la gestión de las entidades.

Tipo de Indicador	Estratégico	Dimensión del Indicador	Eficacia	Año de Medición del Resultado	2021
Cobertura	Estatál	Frecuencia de Medición	Bienal		

#### Desagregado meta valor por género

Parámetros de semaforización						Meta Institucional	Meta Valor	Unidad de medida (meta valor)	Hombre	Mujer
130	80.00	79.99	60.00	59.99	0	100%	11	Posición	0.00	0.00
						Sentido del Indicador	Línea Base (meta valor)	Año (Línea base)		
						Descendente	11	2006		

#### Variables del Indicador

Nombre de la Variable	Unidad de medida	Tipo de Acumulación
Posición en el Subíndice Sistema Político Estable y Funcional del Índice de Competitividad, IMCO (realizado)	Posición	Suma
Posición en el Subíndice Sistema Político Estable y Funcional del Índice de Competitividad, IMCO (programado)	Posición	Suma

**Fuente de Información** IMCO, Índice de Competitividad Estatal 2018.

**Medios de verificación**

**Supuestos**

**Observaciones**

**Id\_mir** 9224

- 1 El presente documento despliega la información perteneciente a los indicadores estratégicos y gestión de aquellos programas presupuestarios que proveen de bienes y servicios que generan valor público a la ciudadanía jalisciense
- 2 Se muestra el número del Componente relacionado con el indicador.

**GOBIERNO DEL ESTADO DE JALISCO**  
**PRESUPUESTO DE EGRESOS PARA EL EJERCICIO FISCAL 2021**

**Ficha Técnica de Indicador**

**Sistema de Evaluación del Desempeño (SED)**

<b>Gobierno del Estado de Jalisco</b>		<b>Secretaría de la Hacienda Pública</b>	
<b>Datos del Programa</b>			
<b>Poder Legislativo</b>			
Eje: Seguridad, justicia y Estado de derecho		Tema: Gobernabilidad	
<b>¿Quién gasta?</b>			
24	Unidad Presupuestal	000	Unidad Responsable
Poder Legislativo del Estado de Jalisco		Poder Legislativo del Estado de Jalisco	
		00430	Unidad Ejecutora del Gasto
		Congreso del Estado	
<b>¿Para qué se gasta?</b>			
Finalidad		Función	
Gobierno		Legislación	
		Subfunción	
		Legislación	
<b>Presupuesto asignado al Programa Presupuestario</b>			
Monto		\$772,524,017.00	
<b>Objetivos</b>			
Nivel	Clave Componente	Resumen Narrativo	
Componente	01	Iniciativas de ley presentadas al pleno para su aprobación correspondiente y decreto	
<b>Datos del Indicador</b>			
Denominación		Método de cálculo	
Porcentaje de iniciativas de ley presentadas		$(\text{Número de iniciativas de ley presentadas (Realizado)} / \text{Número de iniciativas de ley presentadas (Programado)}) * 100$	
<b>Descripción del Indicador</b>			
Iniciativas de ley presentadas al pleno para su aprobación correspondiente y decreto			
Tipo de Indicador	Gestión	Dimensión del Indicador	Eficacia
Cobertura	Estatal	Frecuencia de Medición	Semestral
		Año de Medición del Resultado	2021
<b>Desagregado meta valor por género</b>			
Parámetros de semaforización		Meta Institucional	Meta Valor
0	59.99	60.00	79.99
80.00	130	100%	100
■	■	■	■
Sentido del Indicador		Unidad de medida (meta valor)	Hombre
Ascendente		Iniciativa	0.00
		Línea Base (meta valor)	Mujer
		100	0.00
		Año (Línea base)	
		2019	
<b>VARIABLES DEL INDICADOR</b>			
Nombre de la Variable		Unidad de medida	Tipo de Acumulación
Número de iniciativas de ley presentadas (realizado)		Iniciativa	Suma
Número de iniciativas de ley presentadas (programado)		Iniciativa	Suma
<b>Fuente de Información</b>			
Congreso del Estado de Jalisco			
<b>Medios de verificación</b>			
Dictámenes de comisiones del Congreso del Estado de Jalisco y Periódico Oficial del Estado de Jalisco			
<b>Supuestos</b>			
Se realizan sesiones en las diferentes comisiones y logran consensos para la emisión de los dictámenes correspondientes.			
<b>Observaciones</b>			
Id. mir	10811		

- 1 El presente documento despliega la información perteneciente a los indicadores estratégicos y gestión de aquellos programas presupuestarios que proveen de bienes y servicios que generan valor público a la ciudadanía jalisciense
- 2 Se muestra el número del Componente relacionado con el indicador.

# EL ESTADO DE JALISCO

## PERIÓDICO OFICIAL

1932

### GOBIERNO DEL ESTADO DE JALISCO PRESUPUESTO DE EGRESOS PARA EL EJERCICIO FISCAL 2021 Ficha Técnica de Indicador

#### Sistema de Evaluación del Desempeño (SED)

Gobierno del Estado de JaliscoSecretaría de la Hacienda Pública

#### Datos del Programa

#### Fiscalización de la calidad de las cuentas públicas de las entidades fiscalizables

Eje: Gobierno efectivo e integridad públicaTema: Corrupción e impunidad

#### ¿Quién gasta?

24	Unidad Presupuestal	146	Unidad Responsable	00431	Unidad Ejecutora del Gasto
	<input type="text" value="Poder Legislativo del Estado de Jalisco"/>		<input type="text" value="Auditoría Superior del Estado"/>		<input type="text" value="Auditoría Superior del Estado"/>

#### ¿Para qué se gasta?

Finalidad	Función	Subfunción
<input type="text" value="Gobierno"/>	<input type="text" value="Legislación"/>	<input type="text" value="Fiscalización"/>

#### Presupuesto asignado al Programa Presupuestario

Monto

#### Objetivos

Nivel	Clave Componente	Resumen Narrativo
<input type="text" value="Fin"/>	<input type="text"/>	<input type="text"/>

#### Datos del Indicador

Denominación	Método de cálculo
Posición en el Subíndice Gobiernos Eficientes y Eficaces del Índice de Competitividad, IMCO	(Posición en el Subíndice Gobiernos Eficientes y Eficaces del Índice de Competitividad, IMCO (Realizado)/Posición en el Subíndice Gobiernos Eficientes y Eficaces del Índice de Competitividad, IMCO (Programado))*100

#### Descripción del Indicador

El subíndice Gobiernos Eficientes y Eficaces evalúa la forma en que los gobiernos de las entidades federativas son capaces de influir positivamente en la competitividad mediante políticas públicas orientadas a fomentar el desarrollo económico local...\_X000D. Se evalúa la calidad de la gestión fiscal y financiera local, así como el grado de transparencia y rendición de cuentas asociado a la misma. De igual modo, se evalúa cómo los ingresos fiscales contribuyen al crecimiento de la economía formal.

Tipo de Indicador	<input type="text" value="Estratégico"/>	Dimensión del Indicador	<input type="text" value="Eficacia"/>	Año de Medición del Resultado	<input type="text" value="2021"/>
Cobertura	<input type="text" value="Estatal"/>	Frecuencia de Medición	<input type="text" value="Bienal"/>		

#### Desagregado meta valor por género

	Meta Institucional	Meta Valor	Unidad de medida (meta valor)	Hombre	Mujer												
Parámetros de semaforización	<input type="text" value="100%"/>	<input type="text" value="3"/>	<input type="text" value="Posición"/>	<input type="text" value="0.00"/>	<input type="text" value="0.00"/>												
<table style="display: inline-table; border: none;"> <tr> <td style="border: 1px solid black; padding: 2px; margin: 0 2px;">130</td> <td style="border: 1px solid black; padding: 2px; margin: 0 2px;">80.00</td> <td style="border: 1px solid black; padding: 2px; margin: 0 2px;">79.99</td> <td style="border: 1px solid black; padding: 2px; margin: 0 2px;">60.00</td> <td style="border: 1px solid black; padding: 2px; margin: 0 2px;">59.99</td> <td style="border: 1px solid black; padding: 2px; margin: 0 2px;">0</td> </tr> <tr> <td style="width: 15px; height: 15px; background-color: red;"></td> <td style="width: 15px; height: 15px; background-color: red;"></td> <td style="width: 15px; height: 15px; background-color: yellow;"></td> <td style="width: 15px; height: 15px; background-color: yellow;"></td> <td style="width: 15px; height: 15px; background-color: green;"></td> <td style="width: 15px; height: 15px; background-color: green;"></td> </tr> </table>	130	80.00	79.99	60.00	59.99	0							Sentido del Indicador	Línea Base (meta valor)	Año (Línea base)		
130	80.00	79.99	60.00	59.99	0												
	<input type="text" value="Descendente"/>	<input type="text" value="22"/>	<input type="text" value="2012"/>														

#### Variables del Indicador

Nombre de la Variable	Unidad de medida	Tipo de Acumulación
Posición en el Subíndice Gobiernos Eficientes y Eficaces del Índice de Competitividad, IMCO (realizado)	Posición	Suma
Posición en el Subíndice Gobiernos Eficientes y Eficaces del Índice de Competitividad, IMCO (programado)	Posición	Suma

Fuente de Información

Medios de verificación

Supuestos

Observaciones

Id\_ mir

- 1 El presente documento despliega la información perteneciente a los indicadores estratégicos y gestión de aquellos programas presupuestarios que proveen de bienes y servicios que generan valor público a la ciudadanía jalisciense
- 2 Se muestra el número del Componente relacionado con el indicador.

### GOBIERNO DEL ESTADO DE JALISCO PRESUPUESTO DE EGRESOS PARA EL EJERCICIO FISCAL 2021 Ficha Técnica de Indicador

#### Sistema de Evaluación del Desempeño (SED)

Gobierno del Estado de Jalisco Secretaría de la Hacienda Pública

#### Datos del Programa

#### Fiscalización de la calidad de las cuentas públicas de las entidades fiscalizables

Eje: Gobierno efectivo e integridad pública Tema: Corrupción e impunidad

#### ¿Quién gasta?

24	Unidad Presupuestal	146	Unidad Responsable	00431	Unidad Ejecutora del Gasto
	Poder Legislativo del Estado de Jalisco		Auditoría Superior del Estado		Auditoría Superior del Estado

#### ¿Para qué se gasta?

Finalidad	Función	Subfunción
Gobierno	Legislación	Fiscalización

#### Presupuesto asignado al Programa Presupuestario

Monto \$315,257,577.00

#### Objetivos

Nivel	Clave Componente	Resumen Narrativo
Propósito		

#### Datos del Indicador

<b>Denominación</b> <div style="border: 1px solid black; padding: 5px; min-height: 40px;">Tasa de incidencia de corrupción por 100,000 habitantes</div>	<b>Método de cálculo</b> <div style="border: 1px solid black; padding: 5px; min-height: 40px;">(Tasa de trámites donde la población tuvo contacto con algún servidor público y experimentó al menos un acto de corrupción por cada 100 mil habitantes. (Realizado)/Tasa de trámites donde la población tuvo contacto con algún servidor público y experimentó al menos un acto de corrupción por cada 100 mil habitantes. (Programado))*100</div>
--	--

**Descripción del Indicador**  
Mide la tasa de trámites donde la población tuvo contacto con algún servidor público y experimentó al menos un acto de corrupción por cada 100 mil habitantes.

Tipo de Indicador	Estratégico	Dimensión del Indicador	Eficacia	Año de Medición del Resultado	2021
Cobertura	Estatal	Frecuencia de Medición	Bienal		

Parámetros de semaforización						Desagregado meta valor por género				
130	80.00	79.99	60.00	59.99	0	Meta Institucional	Meta Valor	Unidad de medida (meta valor)	Hombre	Mujer
						100%	22,698	Tasa	0.00	0.00
Sentido del Indicador						Línea Base (meta valor)	Año (Línea base)			
Descendente						32,437	2013			

#### Variables del Indicador

Nombre de la Variable	Unidad de medida	Tipo de Acumulación
Tasa de trámites donde la población tuvo contacto con algún servidor público y experimentó al menos un acto de corrupción por cada 100 mil habitantes. (realizado)	Tasa	Suma
Tasa de trámites donde la población tuvo contacto con algún servidor público y experimentó al menos un acto de corrupción por cada 100 mil habitantes. (programado)	Tasa	Suma

**Fuente de Información** INEGI. Encuesta Nacional de Calidad e Impacto Gubernamental, 2019.

**Medios de verificación**

**Supuestos**

**Observaciones**

**Id. mir** 9226

- 1 El presente documento despliega la información perteneciente a los indicadores estratégicos y gestión de aquellos programas presupuestarios que proveen de bienes y servicios que generan valor público a la ciudadanía jalisciense
- 2 Se muestra el número del Componente relacionado con el indicador.

### GOBIERNO DEL ESTADO DE JALISCO PRESUPUESTO DE EGRESOS PARA EL EJERCICIO FISCAL 2021 Ficha Técnica de Indicador

#### Sistema de Evaluación del Desempeño (SED)

Gobierno del Estado de Jalisco Secretaría de la Hacienda Pública

#### Datos del Programa

#### Fiscalización de la calidad de las cuentas públicas de las entidades fiscalizables

Eje: Gobierno efectivo e integridad pública Tema: Corrupción e impunidad

#### ¿Quién gasta?

24	Unidad Presupuestal	146	Unidad Responsable	00431	Unidad Ejecutora del Gasto
	Poder Legislativo del Estado de Jalisco		Auditoría Superior del Estado		Auditoría Superior del Estado

#### ¿Para qué se gasta?

Finalidad	Función	Subfunción
Gobierno	Legislación	Fiscalización

#### Presupuesto asignado al Programa Presupuestario

Monto \$315,257,577.00

#### Objetivos

Nivel	Clave Componente	Resumen Narrativo
Componente	01	Informes derivados de actividades de fiscalización concluidos

#### Datos del Indicador

Denominación	Método de cálculo
Porcentaje de auditorías vigentes durante el año t, para las que se concluye una auditoría	(Porcentaje de auditorías vigentes durante el año t, para las que se concluye una auditoría (Realizado) / Porcentaje de auditorías vigentes durante el año t, para las que se concluye una auditoría (Programado))*100

**Descripción del Indicador**  
Es el indicador estratégico que mide la eficacia a partir de la relación porcentual entre la cantidad de auditorías de desempeño iniciadas durante el año, con relación a la cantidad de auditorías de desempeño programadas en el PAAUD del año

<b>Tipo de Indicador</b>	Gestión	<b>Dimensión del Indicador</b>	Eficacia	<b>Año de Medición del Resultado</b>	2021
<b>Cobertura</b>	Estatal	<b>Frecuencia de Medición</b>	Semestral		

	<b>Meta Institucional</b>	<b>Meta Valor</b>	<b>Unidad de medida (meta valor)</b>	<b>Desagregado meta valor por género</b>													
<b>Parámetros de semaforización</b>	100%	70	Porcentaje	0.00	0.00												
<table style="display: inline-table; border-collapse: collapse;"> <tr> <td style="border: 1px solid black; padding: 2px; width: 20px; text-align: center;">0</td> <td style="border: 1px solid black; padding: 2px; width: 20px; text-align: center;">59.99</td> <td style="border: 1px solid black; padding: 2px; width: 20px; text-align: center;">60.00</td> <td style="border: 1px solid black; padding: 2px; width: 20px; text-align: center;">79.99</td> <td style="border: 1px solid black; padding: 2px; width: 20px; text-align: center;">80.00</td> <td style="border: 1px solid black; padding: 2px; width: 20px; text-align: center;">130</td> </tr> <tr> <td style="background-color: red; width: 20px; height: 15px;"></td> <td style="background-color: red; width: 20px; height: 15px;"></td> <td style="background-color: yellow; width: 20px; height: 15px;"></td> <td style="background-color: yellow; width: 20px; height: 15px;"></td> <td style="background-color: green; width: 20px; height: 15px;"></td> <td style="background-color: green; width: 20px; height: 15px;"></td> </tr> </table>	0	59.99	60.00	79.99	80.00	130							<b>Sentido del Indicador</b>	<b>Línea Base (meta valor)</b>	<b>Año (Línea base)</b>		
0	59.99	60.00	79.99	80.00	130												
	Ascendente	No disponible	No disponible														

#### Variables del Indicador

<b>Nombre de la Variable</b>	<b>Unidad de medida</b>	<b>Tipo de Acumulación</b>
Porcentaje de auditorías vigentes durante el año t, para las que se concluye una auditoría (realizado)	Porcentaje	Suma
Porcentaje de auditorías vigentes durante el año t, para las que se concluye una auditoría (programado)	Porcentaje	Suma

**Fuente de Información** Auditoría Superior del Estado de Jalisco

**Medios de verificación** Registros administrativos de las Auditorías practicadas

**Supuestos** Existen los canales de comunicación institucional adecuados para que las entidades fiscalizables conozcan los informes de auditoría emitidos por la ASEJ

**Observaciones**

**Id\_mir** 10812

- 1 El presente documento despliega la información perteneciente a los indicadores estratégicos y gestión de aquellos programas presupuestarios que proveen de bienes y servicios que generan valor público a la ciudadanía jalisciense
- 2 Se muestra el número del Componente relacionado con el indicador.

### GOBIERNO DEL ESTADO DE JALISCO PRESUPUESTO DE EGRESOS PARA EL EJERCICIO FISCAL 2021 Ficha Técnica de Indicador

#### Sistema de Evaluación del Desempeño (SED)

Gobierno del Estado de Jalisco Secretaría de la Hacienda Pública

#### Datos del Programa

#### Fiscalización de la calidad de las cuentas públicas de las entidades fiscalizables

Eje: Gobierno efectivo e integridad pública Tema: Corrupción e impunidad

#### ¿Quién gasta?

24	Unidad Presupuestal	146	Unidad Responsable	00431	Unidad Ejecutora del Gasto
	Poder Legislativo del Estado de Jalisco		Auditoría Superior del Estado		Auditoría Superior del Estado

#### ¿Para qué se gasta?

Finalidad	Función	Subfunción
Gobierno	Legislación	Fiscalización

#### Presupuesto asignado al Programa Presupuestario

Monto \$315,257,577.00

#### Objetivos

Nivel	Clave Componente	Resumen Narrativo
Componente	02	Servicios de capacitación y asesoría a entidades fiscalizables entregados

#### Datos del Indicador

Denominación	Método de cálculo
Porcentaje de entidades fiscalizables atendidas con servicios de asesoría y capacitación	(Porcentaje de entidades fiscalizables atendidas con servicios de asesoría y capacitación (Realizado) / Porcentaje de entidades fiscalizables atendidas con servicios de asesoría y capacitación (Programado))*100

**Descripción del Indicador**

Es el indicador de gestión que mide la eficacia a partir de la relación porcentual entre la cantidad de entidades fiscalizables con necesidades de capacitación detectadas, con relación a la cantidad de entidades fiscalizables vigentes durante el año.

<b>Tipo de Indicador</b>	Gestión	<b>Dimensión del Indicador</b>	Eficacia	<b>Año de Medición del Resultado</b>	2021
<b>Cobertura</b>	Estatal	<b>Frecuencia de Medición</b>	Semestral		

#### Desagregado meta valor por género

<b>Parámetros de semaforización</b>	Meta Institucional	Meta Valor	Unidad de medida (meta valor)	Hombre	Mujer												
<table style="display: inline-table; border-collapse: collapse;"> <tr> <td style="border: 1px solid black; padding: 2px; width: 20px;">0</td> <td style="border: 1px solid black; padding: 2px; width: 20px;">59.99</td> <td style="border: 1px solid black; padding: 2px; width: 20px;">60.00</td> <td style="border: 1px solid black; padding: 2px; width: 20px;">79.99</td> <td style="border: 1px solid black; padding: 2px; width: 20px;">80.00</td> <td style="border: 1px solid black; padding: 2px; width: 20px;">130</td> </tr> <tr> <td style="background-color: red; width: 20px;"></td> <td style="background-color: red; width: 20px;"></td> <td style="background-color: yellow; width: 20px;"></td> <td style="background-color: yellow; width: 20px;"></td> <td style="background-color: green; width: 20px;"></td> <td style="background-color: green; width: 20px;"></td> </tr> </table>	0	59.99	60.00	79.99	80.00	130							100%	60	Porcentaje	0.00	0.00
0	59.99	60.00	79.99	80.00	130												
	<b>Sentido del Indicador</b>	<b>Línea Base (meta valor)</b>	<b>Año (Línea base)</b>														
	Ascendente	No disponible	No disponible														

#### Variables del Indicador

<b>Nombre de la Variable</b>	<b>Unidad de medida</b>	<b>Tipo de Acumulación</b>
Porcentaje de entidades fiscalizables atendidas con servicios de asesoría y capacitación (realizado)	Porcentaje	Suma
Porcentaje de entidades fiscalizables atendidas con servicios de asesoría y capacitación (programado)	Porcentaje	Suma

**Fuente de Información** Secretaría Técnica y Dirección de Profesionalización y Seguimiento de la ASEJ.

**Medios de verificación** Registros administrativos internos de la Dirección de Profesionalización y Seguimiento

**Supuestos** Los actores públicos cuentan con los mecanismos institucionales para el análisis y la deliberación sobre las acciones que se puedan adoptar a partir de los servicios de capacitación y asesoría entregados por la ASEJ.

**Observaciones**

**Id\_mir** 10813

- 1 El presente documento despliega la información perteneciente a los indicadores estratégicos y gestión de aquellos programas presupuestarios que proveen de bienes y servicios que generan valor público a la ciudadanía jalisciense
- 2 Se muestra el número del Componente relacionado con el indicador.



### GOBIERNO DEL ESTADO DE JALISCO PRESUPUESTO DE EGRESOS PARA EL EJERCICIO FISCAL 2021 Ficha Técnica de Indicador

#### Sistema de Evaluación del Desempeño (SED)

Gobierno del Estado de Jalisco Secretaría de la Hacienda Pública

#### Datos del Programa

#### Fiscalización de la calidad de las cuentas públicas de las entidades fiscalizables

Eje: Gobierno efectivo e integridad pública Tema: Corrupción e impunidad

#### ¿Quién gasta?

24	Unidad Presupuestal	146	Unidad Responsable	00431	Unidad Ejecutora del Gasto
	<input type="text" value="Poder Legislativo del Estado de Jalisco"/>		<input type="text" value="Auditoría Superior del Estado"/>		<input type="text" value="Auditoría Superior del Estado"/>

#### ¿Para qué se gasta?

Finalidad	Función	Subfunción
<input type="text" value="Gobierno"/>	<input type="text" value="Legislación"/>	<input type="text" value="Fiscalización"/>

#### Presupuesto asignado al Programa Presupuestario

Monto

#### Objetivos

Nivel	Clave Componente	Resumen Narrativo
<input type="text" value="Componente"/>	<input type="text" value="03"/>	<input type="text" value="Recursos financieros de la ASEJ gestionados"/>

#### Datos del Indicador

<b>Denominación</b>	<b>Método de cálculo</b>
<input type="text" value="Porcentaje de recursos financieros ejercidos"/>	<input type="text" value="(Porcentaje de recursos financieros ejercidos (Realizado) / Porcentaje de recursos financieros ejercidos (Programado))*100"/>

#### Descripción del Indicador

Es el indicador de gestión que mide la eficacia a partir la relación porcentual entre el monto de recursos financieros devengados durante el año t, con relación al monto de recursos en el momento contable modificado durante el año

<b>Tipo de Indicador</b>	<input type="text" value="Gestión"/>	<b>Dimensión del Indicador</b>	<input type="text" value="Eficacia"/>	<b>Año de Medición del Resultado</b>	<input type="text" value="2021"/>
<b>Cobertura</b>	<input type="text" value="Estatal"/>	<b>Frecuencia de Medición</b>	<input type="text" value="Anual"/>		

#### Desagregado meta valor por género

	Meta Institucional	Meta Valor	Unidad de medida (meta valor)	Hombre	Mujer												
<b>Parámetros de semaforización</b>	<input type="text" value="100%"/>	<input type="text" value="100"/>	<input type="text" value="Porcentaje"/>	<input type="text" value="0.00"/>	<input type="text" value="0.00"/>												
<table style="display: inline-table; border: none;"> <tr> <td style="border: 1px solid black; padding: 2px;">0</td> <td style="border: 1px solid black; padding: 2px;">59.99</td> <td style="border: 1px solid black; padding: 2px;">60.00</td> <td style="border: 1px solid black; padding: 2px;">79.99</td> <td style="border: 1px solid black; padding: 2px;">80.00</td> <td style="border: 1px solid black; padding: 2px;">130</td> </tr> <tr> <td style="background-color: red; width: 15px; height: 15px;"></td> <td style="background-color: red; width: 15px; height: 15px;"></td> <td style="background-color: yellow; width: 15px; height: 15px;"></td> <td style="background-color: yellow; width: 15px; height: 15px;"></td> <td style="background-color: green; width: 15px; height: 15px;"></td> <td style="background-color: green; width: 15px; height: 15px;"></td> </tr> </table>	0	59.99	60.00	79.99	80.00	130							<b>Sentido del Indicador</b>	<b>Línea Base (meta valor)</b>	<b>Año (Línea base)</b>		
0	59.99	60.00	79.99	80.00	130												
	<input type="text" value="Ascendente"/>	<input type="text" value="No disponible"/>	<input type="text" value="No disponible"/>														

#### Variables del Indicador

<b>Nombre de la Variable</b>	<b>Unidad de medida</b>	<b>Tipo de Acumulación</b>
<input type="text" value="Porcentaje de recursos financieros ejercidos (realizado)"/>	<input type="text" value="Porcentaje"/>	<input type="text" value="Suma"/>
<input type="text" value="Porcentaje de recursos financieros ejercidos (programado)"/>	<input type="text" value="Porcentaje"/>	<input type="text" value="Suma"/>

**Fuente de Información**

**Medios de verificación**

**Supuestos**

**Observaciones**

**Id\_mir**

- 1 El presente documento despliega la información perteneciente a los indicadores estratégicos y gestión de aquellos programas presupuestarios que proveen de bienes y servicios que generan valor público a la ciudadanía jalisciense
- 2 Se muestra el número del Componente relacionado con el indicador.

**GOBIERNO DEL ESTADO DE JALISCO**  
**PRESUPUESTO DE EGRESOS PARA EL EJERCICIO FISCAL 2021**

**Ficha Técnica de Indicador**

**Sistema de Evaluación del Desempeño (SED)**

Gobierno del Estado de Jalisco Secretaría de la Hacienda Pública

**Datos del Programa**

**Fiscalización de la calidad de las cuentas públicas de las entidades fiscalizables**

Eje: Gobierno efectivo e integridad pública Tema: Corrupción e impunidad

**¿Quién gasta?**

24	Unidad Presupuestal	146	Unidad Responsable	00431	Unidad Ejecutora del Gasto
	Poder Legislativo del Estado de Jalisco		Auditoría Superior del Estado		Auditoría Superior del Estado

**¿Para qué se gasta?**

Finalidad	Función	Subfunción
Gobierno	Legislación	Fiscalización

**Presupuesto asignado al Programa Presupuestario**

Monto

**Objetivos**

Nivel	Clave Componente	Resumen Narrativo
Componente	04	Servicios y soporte jurídico para el cumplimiento de las obligaciones de la ASEJ, brindados

**Datos del Indicador**

Denominación	Método de cálculo
Porcentaje de asuntos atendidos de manera efectiva con servicios de soporte jurídico	$(\text{Porcentaje de asuntos atendidos de manera efectiva con servicios de soporte jurídico (Realizado)} / \text{Porcentaje de asuntos atendidos de manera efectiva con servicios de soporte jurídico (Programado)}) * 100$

**Descripción del Indicador**  
Es el indicador de gestión que mide la eficacia de los servicios de soporte jurídico brindados, a partir de la cantidad de asuntos que se resuelven de forma efectiva durante el año t, con relación a la cantidad de asuntos totales atendidos.

Tipo de Indicador	Gestión	Dimensión del Indicador	Eficacia	Año de Medición del Resultado	2021
Cobertura	Estatal	Frecuencia de Medición	Anual		

**Desagregado meta valor por género**

<b>Parámetros de semaforización</b>	Meta Institucional	Meta Valor	Unidad de medida (meta valor)	Hombre	Mujer
0 <input type="text" value="59.99"/> <input type="text" value="60.00"/> <input type="text" value="79.99"/> <input type="text" value="80.00"/> <input type="text" value="130"/>	100%	90	Porcentaje	0.00	0.00
<span style="display: inline-block; width: 15px; height: 15px; background-color: red; margin-right: 5px;"></span> <span style="display: inline-block; width: 15px; height: 15px; background-color: yellow; margin-right: 5px;"></span> <span style="display: inline-block; width: 15px; height: 15px; background-color: green; margin-right: 5px;"></span>	<b>Sentido del Indicador</b>	<b>Línea Base (meta valor)</b>	<b>Año (Línea base)</b>		
	Ascendente	No disponible	No disponible		

**Variabes del Indicador**

<b>Nombre de la Variable</b>	<b>Unidad de medida</b>	<b>Tipo de Acumulación</b>
Porcentaje de asuntos atendidos de manera efectiva con servicios de soporte jurídico (realizado)	Porcentaje	Suma
Porcentaje de asuntos atendidos de manera efectiva con servicios de soporte jurídico (programado)	Porcentaje	Suma

**Fuente de Información**

**Medios de verificación**

**Supuestos**

**Observaciones**

**Id\_mir**

- 1 El presente documento despliega la información perteneciente a los indicadores estratégicos y gestión de aquellos programas presupuestarios que proveen de bienes y servicios que generan valor público a la ciudadanía jalisciense
- 2 Se muestra el número del Componente relacionado con el indicador.

# EL ESTADO DE JALISCO

## PERIÓDICO OFICIAL

1938

### GOBIERNO DEL ESTADO DE JALISCO PRESUPUESTO DE EGRESOS PARA EL EJERCICIO FISCAL 2021 Ficha Técnica de Indicador

#### Sistema de Evaluación del Desempeño (SED)

Gobierno del Estado de Jalisco Secretaría de la Hacienda Pública

#### Datos del Programa

#### Proyectos prioritarios del Supremo Tribunal de Justicia

Eje: Seguridad, justicia y Estado de derecho Tema: Impartición de justicia

#### ¿Quién gasta?

25	Unidad Presupuestal	142	Unidad Responsable	00433	Unidad Ejecutora del Gasto
	Poder Judicial		Supremo Tribunal de Justicia		Supremo Tribunal de Justicia

#### ¿Para qué se gasta?

Finalidad	Función	Subfunción
Gobierno	Justicia	Impartición de Justicia

#### Presupuesto asignado al Programa Presupuestario

Monto

#### Objetivos

Nivel	Clave Componente	Resumen Narrativo
Fin		

#### Datos del Indicador

<b>Denominación</b>	<b>Método de cálculo</b>
Posición en el Subíndice Sistema de Derecho Confiable y Objetivo del Índice de Competitividad, IMCO	(Posición en el Subíndice Sistema de Derecho Confiable y Objetivo del Índice de Competitividad, IMCO (Realizado)/Posición en el Subíndice Sistema de Derecho Confiable y Objetivo del Índice de Competitividad, IMCO (Programado))*100

#### Descripción del Indicador

El ?Sistema de Derecho Confiable y Objetivo ? es un subíndice del Índice de Competitividad, el subíndice de Derecho considera indicadores sobre delitos, denuncias, percepción de seguridad y cumplimiento de contratos.

<b>Tipo de Indicador</b>	Estratégico	<b>Dimensión del Indicador</b>	Eficacia	<b>Año de Medición del Resultado</b>	2021
<b>Cobertura</b>	Estatal	<b>Frecuencia de Medición</b>	Bienal		

#### Desagregado meta valor por género

<b>Parámetros de semaforización</b>		<b>Meta Institucional</b>	<b>Meta Valor</b>	<b>Unidad de medida (meta valor)</b>	<b>Hombre</b>	<b>Mujer</b>
130	80.00	79.99	60.00	59.99	0	
		100%	21	Posición	0.00	0.00
		<b>Sentido del Indicador</b>	<b>Línea Base (meta valor)</b>	<b>Año (Línea base)</b>		
		Descendente	30	2006		

#### Variables del Indicador

<b>Nombre de la Variable</b>	<b>Unidad de medida</b>	<b>Tipo de Acumulación</b>
Posición en el Subíndice Sistema de Derecho Confiable y Objetivo del Índice de Competitividad, IMCO (realizado)	Posición	Suma
Posición en el Subíndice Sistema de Derecho Confiable y Objetivo del Índice de Competitividad, IMCO (programado)	Posición	Suma

<b>Fuente de Información</b>	IMCO, Índice de Competitividad Estatal 2018.
<b>Medios de verificación</b>	
<b>Supuestos</b>	
<b>Observaciones</b>	
<b>id_mir</b>	9229

- 1 El presente documento despliega la información perteneciente a los indicadores estratégicos y gestión de aquellos programas presupuestarios que proveen de bienes y servicios que generan valor público a la ciudadanía jalisciense
- 2 Se muestra el número del Componente relacionado con el indicador.

**GOBIERNO DEL ESTADO DE JALISCO**  
**PRESUPUESTO DE EGRESOS PARA EL EJERCICIO FISCAL 2021**  
**Ficha Técnica de Indicador**

**Sistema de Evaluación del Desempeño (SED)**

Gobierno del Estado de Jalisco Secretaría de la Hacienda Pública

**Datos del Programa**

**Proyectos prioritarios del Supremo Tribunal de Justicia**

Eje: Seguridad, justicia y Estado de derecho Tema: Impartición de justicia

**¿Quién gasta?**

25	Unidad Presupuestal	142	Unidad Responsable	00433	Unidad Ejecutora del Gasto
	Poder Judicial		Supremo Tribunal de Justicia		Supremo Tribunal de Justicia

**¿Para qué se gasta?**

Finalidad	Función	Subfunción
Gobierno	Justicia	Impartición de Justicia

**Presupuesto asignado al Programa Presupuestario**

Monto

**Objetivos**

Nivel	Clave Componente	Resumen Narrativo
Propósito		

**Datos del Indicador**

<b>Denominación</b>	<b>Método de cálculo</b>
Porcentaje de población que percibe a los jueces como corruptos	$(\text{Porcentaje de la población de 18 años y más que considera a los jueces como corruptos. (Realizado)} / \text{Porcentaje de la población de 18 años y más que considera a los jueces como corruptos. (Programado)}) * 100$

**Descripción del Indicador**  
Este indicador muestra el porcentaje de la población de 18 años y más que considera a los jueces como corruptos.

<b>Tipo de Indicador</b>	Estratégico	<b>Dimensión del Indicador</b>	Eficacia	<b>Año de Medición del Resultado</b>	2021
<b>Cobertura</b>	Estatal	<b>Frecuencia de Medición</b>	Anual		

							Desagregado meta valor por género	
							Hombre	Mujer
<b>Parámetros de semaforización</b>								
130	80.00	79.99	60.00	59.99	0	100%	67	Porcentaje
						Sentido del Indicador	Línea Base (meta valor)	Año (Línea base)
						Descendente	71	2011

**Variables del Indicador**

Nombre de la Variable	Unidad de medida	Tipo de Acumulación
Porcentaje de la población de 18 años y más que considera a los jueces como corruptos. (realizado)	Porcentaje	Suma
Porcentaje de la población de 18 años y más que considera a los jueces como corruptos. (programado)	Porcentaje	Suma

**Fuente de Información**

**Medios de verificación**

**Supuestos**

**Observaciones**

**Id\_mir**

- 1 El presente documento despliega la información perteneciente a los indicadores estratégicos y gestión de aquellos programas presupuestarios que proveen de bienes y servicios que generan valor público a la ciudadanía jalisciense
- 2 Se muestra el número del Componente relacionado con el indicador.

**GOBIERNO DEL ESTADO DE JALISCO**  
**PRESUPUESTO DE EGRESOS PARA EL EJERCICIO FISCAL 2021**

**Ficha Técnica de Indicador**

**Sistema de Evaluación del Desempeño (SED)**

<b>Gobierno del Estado de Jalisco</b>		<b>Secretaría de la Hacienda Pública</b>	
<b>Datos del Programa</b>			
<b>Proyectos prioritarios del Supremo Tribunal de Justicia</b>			
Eje: Seguridad, justicia y Estado de derecho		Tema: Impartición de justicia	
<b>¿Quién gasta?</b>			
25	Unidad Presupuestal	142	Unidad Responsable
Poder Judicial		Supremo Tribunal de Justicia	
		00433	Unidad Ejecutora del Gasto
		Supremo Tribunal de Justicia	
<b>¿Para qué se gasta?</b>			
Finalidad		Función	
Gobierno		Impartición de Justicia	
<b>Presupuesto asignado al Programa Presupuestario</b>			
Monto		\$519,454,835.00	
<b>Objetivos</b>			
Nivel	Clave Componente	Resumen Narrativo	
Componente	A1	Proyectos prioritarios desarrollados, encaminados a fortalecer la impartición de justicia en el Estado.	
<b>Datos del Indicador</b>			
Denominación		Método de cálculo	
Total de proyectos institucionales implementados		$(\text{Proyectos implementados (Realizado)} / \text{Proyectos implementados (Programado)}) * 100$	
<b>Descripción del Indicador</b>			
Proyectos prioritarios desarrollados, encaminados a fortalecer la impartición de justicia del Estado de Jalisco			
Tipo de Indicador	Gestión	Dimensión del Indicador	Eficacia
Año de Medición del Resultado	2021		
Cobertura	Estatal	Frecuencia de Medición	Semestral
<b>Desagregado meta valor por género</b>			
Meta Institucional		Meta Valor	Unidad de medida (meta valor)
100%		2	Proyecto
Sentido del Indicador		Línea Base (meta valor)	Año (Línea base)
Ascendente		100	2019
Desagregado meta valor por género		Hombre	Mujer
		0.00	0.00
<b>Parámetros de semaforización</b>			
0	59.99	60.00	79.99
80.00	130		
<b>Variables del Indicador</b>			
Nombre de la Variable		Unidad de medida	Tipo de Acumulación
Proyectos implementados (realizado)		Proyecto	Suma
Proyectos implementados (programado)		Proyecto	Suma
<b>Fuente de Información</b>			
Reporte final de la implementación del proyecto			
<b>Medios de verificación</b>			
Información publicada en el portal de transparencia, generada por el reporte mensual de actividades, Supremo Tribunal de Justicia.			
<b>Supuestos</b>			
Las condiciones económicas, sociales y laborales son propicias para la implementación de los proyectos.			
<b>Observaciones</b>			
<b>Id. mir</b>			
9714			

- 1 El presente documento despliega la información perteneciente a los indicadores estratégicos y gestión de aquellos programas presupuestarios que proveen de bienes y servicios que generan valor público a la ciudadanía jalisciense
- 2 Se muestra el número del Componente relacionado con el indicador.

### GOBIERNO DEL ESTADO DE JALISCO PRESUPUESTO DE EGRESOS PARA EL EJERCICIO FISCAL 2021 Ficha Técnica de Indicador

#### Sistema de Evaluación del Desempeño (SED)

Gobierno del Estado de Jalisco Secretaría de la Hacienda Pública

#### Datos del Programa

**Prestación, Promoción y Regulación de los Métodos Alternos para la solución de conflictos**

Eje: Seguridad, justicia y Estado de derecho Tema: Impartición de justicia

#### ¿Quién gasta?

25	Unidad Presupuestal	143	Unidad Responsable	00434	Unidad Ejecutora del Gasto
	Poder Judicial		Instituto de Justicia Alternativa		Instituto de Justicia Alternativa

#### ¿Para qué se gasta?

Finalidad	Función	Subfunción
Gobierno	Justicia	Impartición de Justicia

#### Presupuesto asignado al Programa Presupuestario

Monto \$95,928,702.00

#### Objetivos

Nivel	Clave Componente	Resumen Narrativo
Fin		

#### Datos del Indicador

<b>Denominación</b>	<b>Método de cálculo</b>
Posición en el Subíndice Sistema de Derecho Confiable y Objetivo del Índice de Competitividad, IMCO	$(\text{Posición en el Subíndice Sistema de Derecho Confiable y Objetivo del Índice de Competitividad, IMCO (Realizado)} / \text{Posición en el Subíndice Sistema de Derecho Confiable y Objetivo del Índice de Competitividad, IMCO (Programado)}) * 100$

**Descripción del Indicador**  
El ?Sistema de Derecho Confiable y Objetivo ? es un subíndice del Índice de Competitividad, el subíndice de Derecho considera indicadores sobre delitos, denuncias, percepción de seguridad y cumplimiento de contratos.

<b>Tipo de Indicador</b>	Estratégico	<b>Dimensión del Indicador</b>	Eficacia	<b>Año de Medición del Resultado</b>	2021
<b>Cobertura</b>	Estatal	<b>Frecuencia de Medición</b>	Bienal		

<b>Desagregado meta valor por género</b>						
<b>Parámetros de semaforización</b>		<b>Meta Institucional</b>	<b>Meta Valor</b>	<b>Unidad de medida (meta valor)</b>	<b>Hombre</b>	<b>Mujer</b>
130	80.00	79.99	60.00	59.99	0	
<span style="color: red;">■</span>	<span style="color: red;">■</span>	<span style="color: yellow;">■</span>	<span style="color: yellow;">■</span>	<span style="color: green;">■</span>	<span style="color: green;">■</span>	
		100%	21	Posición	0.00	0.00
		<b>Sentido del Indicador</b>	<b>Línea Base (meta valor)</b>	<b>Año (Línea base)</b>		
		Descendente	30	2006		

#### Variables del Indicador

<b>Nombre de la Variable</b>	<b>Unidad de medida</b>	<b>Tipo de Acumulación</b>
Posición en el Subíndice Sistema de Derecho Confiable y Objetivo del Índice de Competitividad, IMCO (realizado)	Posición	Suma
Posición en el Subíndice Sistema de Derecho Confiable y Objetivo del Índice de Competitividad, IMCO (programado)	Posición	Suma

<b>Fuente de Información</b>	IMCO, Índice de Competitividad Estatal 2018.
<b>Medios de verificación</b>	
<b>Supuestos</b>	
<b>Observaciones</b>	
<b>id_mir</b>	13561

- 1 El presente documento despliega la información perteneciente a los indicadores estratégicos y gestión de aquellos programas presupuestarios que proveen de bienes y servicios que generan valor público a la ciudadanía jalisciense
- 2 Se muestra el número del Componente relacionado con el indicador.

1942

### GOBIERNO DEL ESTADO DE JALISCO PRESUPUESTO DE EGRESOS PARA EL EJERCICIO FISCAL 2021 Ficha Técnica de Indicador

#### Sistema de Evaluación del Desempeño (SED)

Gobierno del Estado de Jalisco Secretaría de la Hacienda Pública

#### Datos del Programa

**Prestación, Promoción y Regulación de los Métodos Alternos para la solución de conflictos**

Eje: Seguridad, justicia y Estado de derecho Tema: Impartición de justicia

#### ¿Quién gasta?

25	Unidad Presupuestal	143	Unidad Responsable	00434	Unidad Ejecutora del Gasto
	Poder Judicial		Instituto de Justicia Alternativa		Instituto de Justicia Alternativa

#### ¿Para qué se gasta?

Finalidad	Función	Subfunción
Gobierno	Justicia	Impartición de Justicia

#### Presupuesto asignado al Programa Presupuestario

Monto

#### Objetivos

Nivel	Clave Componente	Resumen Narrativo
Propósito		

#### Datos del Indicador

Denominación	Método de cálculo
Porcentaje de población que percibe a los jueces como corruptos	(Porcentaje de la población de 18 años y más que considera a los jueces como corruptos. (Realizado)/Porcentaje de la población de 18 años y más que considera a los jueces como corruptos. (Programado))*100

Descripción del Indicador  
Este indicador muestra el porcentaje de la población de 18 años y más que considera a los jueces como corruptos.

Tipo de Indicador	Estratégico	Dimensión del Indicador	Eficacia	Año de Medición del Resultado	2021
Cobertura	Estatal	Frecuencia de Medición	Anual		

	Meta Institucional	Meta Valor	Unidad de medida (meta valor)	Desagregado meta valor por género													
Parámetros de semaforización	100%	67	Porcentaje	Hombre	Mujer												
<table style="display: inline-table; border-collapse: collapse;"> <tr> <td style="border: 1px solid black; padding: 2px; width: 20px; text-align: center;">130</td> <td style="border: 1px solid black; padding: 2px; width: 20px; text-align: center;">80.00</td> <td style="border: 1px solid black; padding: 2px; width: 20px; text-align: center;">79.99</td> <td style="border: 1px solid black; padding: 2px; width: 20px; text-align: center;">60.00</td> <td style="border: 1px solid black; padding: 2px; width: 20px; text-align: center;">59.99</td> <td style="border: 1px solid black; padding: 2px; width: 20px; text-align: center;">0</td> </tr> <tr> <td style="width: 20px; text-align: center;"><span style="display: inline-block; width: 10px; height: 10px; background-color: red; border: 1px solid black;"></span></td> <td style="width: 20px; text-align: center;"><span style="display: inline-block; width: 10px; height: 10px; background-color: red; border: 1px solid black;"></span></td> <td style="width: 20px; text-align: center;"><span style="display: inline-block; width: 10px; height: 10px; background-color: yellow; border: 1px solid black;"></span></td> <td style="width: 20px; text-align: center;"><span style="display: inline-block; width: 10px; height: 10px; background-color: yellow; border: 1px solid black;"></span></td> <td style="width: 20px; text-align: center;"><span style="display: inline-block; width: 10px; height: 10px; background-color: green; border: 1px solid black;"></span></td> <td style="width: 20px; text-align: center;"><span style="display: inline-block; width: 10px; height: 10px; background-color: green; border: 1px solid black;"></span></td> </tr> </table>	130	80.00	79.99	60.00	59.99	0	<span style="display: inline-block; width: 10px; height: 10px; background-color: red; border: 1px solid black;"></span>	<span style="display: inline-block; width: 10px; height: 10px; background-color: red; border: 1px solid black;"></span>	<span style="display: inline-block; width: 10px; height: 10px; background-color: yellow; border: 1px solid black;"></span>	<span style="display: inline-block; width: 10px; height: 10px; background-color: yellow; border: 1px solid black;"></span>	<span style="display: inline-block; width: 10px; height: 10px; background-color: green; border: 1px solid black;"></span>	<span style="display: inline-block; width: 10px; height: 10px; background-color: green; border: 1px solid black;"></span>	Sentido del Indicador	Línea Base (meta valor)	Año (Línea base)		
130	80.00	79.99	60.00	59.99	0												
<span style="display: inline-block; width: 10px; height: 10px; background-color: red; border: 1px solid black;"></span>	<span style="display: inline-block; width: 10px; height: 10px; background-color: red; border: 1px solid black;"></span>	<span style="display: inline-block; width: 10px; height: 10px; background-color: yellow; border: 1px solid black;"></span>	<span style="display: inline-block; width: 10px; height: 10px; background-color: yellow; border: 1px solid black;"></span>	<span style="display: inline-block; width: 10px; height: 10px; background-color: green; border: 1px solid black;"></span>	<span style="display: inline-block; width: 10px; height: 10px; background-color: green; border: 1px solid black;"></span>												
	Descendente	71	2011														

#### Variables del Indicador

Nombre de la Variable	Unidad de medida	Tipo de Acumulación
Porcentaje de la población de 18 años y más que considera a los jueces como corruptos. (realizado)	Porcentaje	Suma
Porcentaje de la población de 18 años y más que considera a los jueces como corruptos. (programado)	Porcentaje	Suma

Fuente de Información: INEGI, Encuesta Nacional de Victimización y Percepción sobre Seguridad Pública (ENVIPE) 2019.

Medios de verificación:

Supuestos:

Observaciones:

Id\_mir: 13563

- 1 El presente documento despliega la información perteneciente a los indicadores estratégicos y gestión de aquellos programas presupuestarios que proveen de bienes y servicios que generan valor público a la ciudadanía jalisciense
- 2 Se muestra el número del Componente relacionado con el indicador.

### GOBIERNO DEL ESTADO DE JALISCO PRESUPUESTO DE EGRESOS PARA EL EJERCICIO FISCAL 2021 Ficha Técnica de Indicador

#### Sistema de Evaluación del Desempeño (SED)

Gobierno del Estado de Jalisco Secretaría de la Hacienda Pública

#### Datos del Programa

**Prestación, Promoción y Regulación de los Métodos Alternos para la solución de conflictos**

Eje: Seguridad, justicia y Estado de derecho Tema: Impartición de justicia

#### ¿Quién gasta?

25	Unidad Presupuestal	143	Unidad Responsable	00434	Unidad Ejecutora del Gasto
	Poder Judicial		Instituto de Justicia Alternativa		Instituto de Justicia Alternativa

#### ¿Para qué se gasta?

Finalidad	Función	Subfunción
Gobierno	Justicia	Impartición de Justicia

#### Presupuesto asignado al Programa Presupuestario

Monto \$95,928,702.00

#### Objetivos

Nivel	Clave Componente	Resumen Narrativo
Componente	D1	Asuntos atendidos para la solución de conflictos en materia mercantil, civil, familiar, penal o comunitaria

#### Datos del Indicador

Denominación	Método de cálculo
Tasa de variación de expedientes atendidos respecto al periodo anterior	(Tasa de variación de expedientes atendidos respecto al periodo anterior (Realizado) / Tasa de variación de expedientes atendidos respecto al periodo anterior (Programado))*100

Descripción del Indicador  
Mide la variación de expedientes abiertos en Métodos y Validación

Tipo de Indicador	Estratégico	Dimensión del Indicador	Eficacia	Año de Medición del Resultado	2021
Cobertura	Estatal	Frecuencia de Medición	Cuatrimestral		

	Meta Institucional	Meta Valor	Unidad de medida (meta valor)	Desagregado meta valor por género	
Parámetros de semaforización	100%	10	Tasa	Hombre	Mujer
0   59.99   60.00   79.99   80.00   130	Sentido del Indicador	Línea Base (meta valor)	Año (Línea base)	0.00	0.00
<div style="display: flex; justify-content: space-around; width: 100%;"> <div style="width: 20%; text-align: center;"> <div style="width: 100%; height: 10px; background-color: red; margin-bottom: 2px;"></div> <div style="width: 100%; height: 10px; background-color: red; margin-bottom: 2px;"></div> </div> <div style="width: 20%; text-align: center;"> <div style="width: 100%; height: 10px; background-color: yellow; margin-bottom: 2px;"></div> <div style="width: 100%; height: 10px; background-color: yellow; margin-bottom: 2px;"></div> </div> <div style="width: 20%; text-align: center;"> <div style="width: 100%; height: 10px; background-color: green; margin-bottom: 2px;"></div> <div style="width: 100%; height: 10px; background-color: green; margin-bottom: 2px;"></div> </div> </div>	Ascendente	No disponible	No disponible		

#### Variables del Indicador

Nombre de la Variable	Unidad de medida	Tipo de Acumulación
Tasa de variación de expedientes atendidos respecto al periodo anterior (realizado)	Tasa	Valor presente
Tasa de variación de expedientes atendidos respecto al periodo anterior (programado)	Tasa	Valor presente

Fuente de Información Sistema Informático del Instituto de Justicia Alternativa

Medios de verificación Sistema Informático del Instituto de Justicia Alternativa // Informes del IJA (Transparencia)

Supuestos Los ciudadanos de Jalisco conocen acerca de los métodos alternos para solucionar su conflicto y acuden al IJA o centros públicos y privados de la entidad

Observaciones

Id\_mir 9715

- 1 El presente documento despliega la información perteneciente a los indicadores estratégicos y gestión de aquellos programas presupuestarios que proveen de bienes y servicios que generan valor público a la ciudadanía jalisciense
- 2 Se muestra el número del Componente relacionado con el indicador.



**GOBIERNO DEL ESTADO DE JALISCO**  
**PRESUPUESTO DE EGRESOS PARA EL EJERCICIO FISCAL 2021**  
**Ficha Técnica de Indicador**

**Sistema de Evaluación del Desempeño (SED)**

Gobierno del Estado de Jalisco Secretaría de la Hacienda Pública

**Datos del Programa**

**Consejo de la Judicatura**

Eje: Seguridad, justicia y Estado de derecho Tema: Impartición de justicia

**¿Quién gasta?**

25	Unidad Presupuestal	145	Unidad Responsable	00436	Unidad Ejecutora del Gasto
	Poder Judicial		Consejo de la Judicatura		Consejo de la Judicatura

**¿Para qué se gasta?**

Finalidad	Función	Subfunción
Gobierno	Justicia	Impartición de Justicia

**Presupuesto asignado al Programa Presupuestario**

Monto

**Objetivos**

Nivel	Clave Componente	Resumen Narrativo
Fin		

**Datos del Indicador**

<b>Denominación</b>	<b>Método de cálculo</b>
Porcentaje de percepción de inseguridad	(Porcentaje de la población de 18 años y más que se siente insegura en su entidad federativa. (Realizado)/Porcentaje de la población de 18 años y más que se siente insegura en su entidad federativa. (Programado))*100

**Descripción del Indicador**  
Este indicador muestra el porcentaje de la población de 18 años y más que se siente insegura en su entidad federativa.

<b>Tipo de Indicador</b>	Estratégico	<b>Dimensión del Indicador</b>	Eficacia	<b>Año de Medición del Resultado</b>	2021
<b>Cobertura</b>	Estatal	<b>Frecuencia de Medición</b>	Anual		

							Desagregado meta valor por género					
							Hombre	Mujer				
<b>Parámetros de semaforización</b>												
130	80.00	79.99	60.00	59.99	0	100%	67	Porcentaje	0.00	0.00		
<b>Sentido del Indicador</b>							Linea Base (meta valor)	Año (Linea base)				
<div style="display: flex; justify-content: space-around;"> <span style="color: red;">■</span> <span style="color: yellow;">■</span> <span style="color: green;">■</span> </div>							Descendente	53	2006			

**Variables del Indicador**

Nombre de la Variable	Unidad de medida	Tipo de Acumulación
Porcentaje de la población de 18 años y más que se siente insegura en su entidad federativa. (realizado)	Porcentaje	Suma
Porcentaje de la población de 18 años y más que se siente insegura en su entidad federativa. (programado)	Porcentaje	Suma

**Fuente de Información**

**Medios de verificación**

**Supuestos**

**Observaciones**

**Id\_mir**

- 1 El presente documento despliega la información perteneciente a los indicadores estratégicos y gestión de aquellos programas presupuestarios que proveen de bienes y servicios que generan valor público a la ciudadanía jalisciense
- 2 Se muestra el número del Componente relacionado con el indicador.

**GOBIERNO DEL ESTADO DE JALISCO**  
**PRESUPUESTO DE EGRESOS PARA EL EJERCICIO FISCAL 2021**

**Ficha Técnica de Indicador**

**Sistema de Evaluación del Desempeño (SED)**

<b>Gobierno del Estado de Jalisco</b>		<b>Secretaría de la Hacienda Pública</b>	
<b>Datos del Programa</b>			
<b>Consejo de la Judicatura</b>			
Eje: Seguridad, justicia y Estado de derecho		Tema: Impartición de justicia	
<b>¿Quién gasta?</b>			
25	Unidad Presupuestal	145	Unidad Responsable
Poder Judicial		Consejo de la Judicatura	
		00436	Unidad Ejecutora del Gasto
		Consejo de la Judicatura	
<b>¿Para qué se gasta?</b>			
Finalidad	Función	Subfunción	
Gobierno	Justicia	Impartición de Justicia	
<b>Presupuesto asignado al Programa Presupuestario</b>			
Monto		\$1,229,540,771.00	
<b>Objetivos</b>			
Nivel	Clave Componente	Resumen Narrativo	
Propósito			
<b>Datos del Indicador</b>			
<b>Denominación</b>		<b>Método de cálculo</b>	
Porcentaje de población que percibe a los jueces como corruptos		$\left( \frac{\text{Porcentaje de la población de 18 años y más que considera a los jueces como corruptos. (Realizado)}}{\text{Porcentaje de la población de 18 años y más que considera a los jueces como corruptos. (Programado)}} \right) * 100$	
<b>Descripción del Indicador</b>			
Este indicador muestra el porcentaje de la población de 18 años y más que considera a los jueces como corruptos.			
<b>Tipo de Indicador</b>	Estratégico	<b>Dimensión del Indicador</b>	Eficacia
<b>Cobertura</b>	Estatal	<b>Frecuencia de Medición</b>	Anual
		<b>Año de Medición del Resultado</b>	2021
		<b>Desagregado meta valor por género</b>	
<b>Parámetros de semaforización</b>		<b>Meta Institucional</b>	<b>Meta Valor</b>
130	80.00	100%	67
79.99	60.00	Sentido del Indicador	Unidad de medida (meta valor)
59.99	0	Descendente	Porcentaje
0		Línea Base (meta valor)	Hombre
		Año (Línea base)	Mujer
		71	0.00
		2011	0.00
<b>Variables del Indicador</b>			
<b>Nombre de la Variable</b>		<b>Unidad de medida</b>	<b>Tipo de Acumulación</b>
Porcentaje de la población de 18 años y más que considera a los jueces como corruptos. (realizado)		Porcentaje	Suma
Porcentaje de la población de 18 años y más que considera a los jueces como corruptos. (programado)		Porcentaje	Suma
<b>Fuente de Información</b>	INEGI, Encuesta Nacional de Victimización y Percepción sobre Seguridad Pública (ENVIPE) 2019.		
<b>Medios de verificación</b>			
<b>Supuestos</b>			
<b>Observaciones</b>			
<b>Id_mir</b>	9234		

- 1 El presente documento despliega la información perteneciente a los indicadores estratégicos y gestión de aquellos programas presupuestarios que proveen de bienes y servicios que generan valor público a la ciudadanía jalisciense
- 2 Se muestra el número del Componente relacionado con el indicador.

### GOBIERNO DEL ESTADO DE JALISCO PRESUPUESTO DE EGRESOS PARA EL EJERCICIO FISCAL 2021

#### Ficha Técnica de Indicador

#### Sistema de Evaluación del Desempeño (SED)

Gobierno del Estado de Jalisco		Secretaría de la Hacienda Pública	
<b>Datos del Programa</b>			
<b>Consejo de la Judicatura</b>			
Eje: Seguridad, justicia y Estado de derecho		Tema: Impartición de justicia	
<b>¿Quién gasta?</b>			
25	Unidad Presupuestal	145	Unidad Responsable
Poder Judicial		Consejo de la Judicatura	
		00436	Unidad Ejecutora del Gasto
		Consejo de la Judicatura	
<b>¿Para qué se gasta?</b>			
Finalidad	Función	Subfunción	
Gobierno	Justicia	Impartición de Justicia	
<b>Presupuesto asignado al Programa Presupuestario</b>			
Monto		\$1,229,540,771.00	
<b>Objetivos</b>			
Nivel	Clave Componente	Resumen Narrativo	
Componente	01	Expedientes turnados resueltos.	
<b>Datos del Indicador</b>			
Denominación		Método de cálculo	
Porcentaje de asuntos atendidos		(Porcentaje de asuntos atendidos o derivados a la instancia competente (Realizado) / Porcentaje de asuntos atendidos o derivados a la instancia competente (Programado))*100	
Descripción del Indicador			
Expedientes turnados resueltos			
Tipo de Indicador	Gestión	Dimensión del Indicador	Eficacia
Cobertura	Estatal	Frecuencia de Medición	Trimestral
		Año de Medición del Resultado	2021
<b>Desagregado meta valor por género</b>			
Parámetros de semaforización		Meta Institucional	Meta Valor
0	59.99	60.00	79.99
80.00	130	100%	100
Unidad de medida (meta valor)	Hombre	Mujer	
Porcentaje	0.00	0.00	
Sentido del Indicador	Línea Base (meta valor)		Año (Línea base)
Ascendente	No disponible		No disponible
<b>Variables del Indicador</b>			
Nombre de la Variable		Unidad de medida	Tipo de Acumulación
Porcentaje de asuntos atendidos o derivados a la instancia competente (realizado)		Porcentaje	Suma
Porcentaje de asuntos atendidos o derivados a la instancia competente (programado)		Porcentaje	Suma
Fuente de Información		Reporte mensual de actividades	
Medios de verificación		Reporte de cumplimiento de metas presentado al magistrado presidente	
Supuestos		Los expedientes cuentan con toda la información necesaria.	
Observaciones			
Id. mir	10818		

- 1 El presente documento despliega la información perteneciente a los indicadores estratégicos y gestión de aquellos programas presupuestarios que proveen de bienes y servicios que generan valor público a la ciudadanía jalisciense
- 2 Se muestra el número del Componente relacionado con el indicador.

**GOBIERNO DEL ESTADO DE JALISCO**  
**PRESUPUESTO DE EGRESOS PARA EL EJERCICIO FISCAL 2021**

**Ficha Técnica de Indicador**

**Sistema de Evaluación del Desempeño (SED)**

Gobierno del Estado de Jalisco Secretaría de la Hacienda Pública

**Datos del Programa**

**Gobernanza de los Derechos Humanos**

Eje: Seguridad, justicia y Estado de derecho Tema: Derechos Humanos

**¿Quien gasta?**

26	Unidad Presupuestal	000	Unidad Responsable	00437	Unidad Ejecutora del Gasto
Comisión Estatal de Derechos Humanos de Jalisco		Comisión Estatal de Derechos Humanos de Jalisco		Comisión Estatal de Derechos Humanos de Jalisco	

**¿Para qué se gasta?**

Finalidad	Función	Subfunción
Gobierno	Justicia	Derechos Humanos

**Presupuesto asignado al Programa Presupuestario**

Monto

**Objetivos**

Nivel	Clave Componente	Resumen Narrativo
Fin		

**Datos del Indicador**

<b>Denominación</b>	<b>Método de cálculo</b>
Posición en el Índice de Desarrollo Democrático	$(\text{Posición en el Índice de Desarrollo Democrático (Realizado)} / \text{Posición en el Índice de Desarrollo Democrático (Programado)}) * 100$

**Descripción del Indicador**  
Mide el desarrollo democrático por entidad, basado en tres planos o dimensiones de la democracia: \_x000D\_1. Democracia de los ciudadano; \_x000D\_2. Democracia de las instituciones; y \_x000D\_3. Ejercicio de poder efectivo para gobernar.

<b>Tipo de Indicador</b>	Estratégico	<b>Dimensión del Indicador</b>	Eficacia	<b>Año de Medición del Resultado</b>	2021
<b>Cobertura</b>	Estatal	<b>Frecuencia de Medición</b>	Anual		

**Desagregado meta valor por género**

<b>Parámetros de semaforización</b>						<b>Meta Institucional</b>	<b>Meta Valor</b>	<b>Unidad de medida (meta valor)</b>	<b>Desagregado meta valor por género</b>	
130	80.00	79.99	60.00	59.99	0	100%	15	Posición	Hombre	Mujer
<span style="color: red;">■</span>	<span style="color: red;">■</span>	<span style="color: yellow;">■</span>	<span style="color: yellow;">■</span>	<span style="color: green;">■</span>	<span style="color: green;">■</span>	<b>Sentido del Indicador</b>	<b>Línea Base (meta valor)</b>	<b>Año (Línea base)</b>	0.00	0.00
						Descendente	19	2010		

**Variables del Indicador**

<b>Nombre de la Variable</b>	<b>Unidad de medida</b>	<b>Tipo de Acumulación</b>
Posición en el Índice de Desarrollo Democrático (realizado)	Posición	Suma
Posición en el Índice de Desarrollo Democrático (programado)	Posición	Suma

**Fuente de Información**   
**Medios de verificación**   
**Supuestos**   
**Observaciones**   
**Id\_mir**

- 1 El presente documento despliega la información perteneciente a los indicadores estratégicos y gestión de aquellos programas presupuestarios que proveen de bienes y servicios que generan valor público a la ciudadanía jalisciense
- 2 Se muestra el número del Componente relacionado con el indicador.

# EL ESTADO DE JALISCO

## PERIÓDICO OFICIAL

1948

### GOBIERNO DEL ESTADO DE JALISCO PRESUPUESTO DE EGRESOS PARA EL EJERCICIO FISCAL 2021 Ficha Técnica de Indicador

#### Sistema de Evaluación del Desempeño (SED)

Gobierno del Estado de Jalisco Secretaría de la Hacienda Pública

#### Datos del Programa

#### Cultura de los Derechos Humanos

Eje: Seguridad, justicia y Estado de derecho Tema: Derechos Humanos

#### ¿Quién gasta?

26	Unidad Presupuestal	000	Unidad Responsable	00437	Unidad Ejecutora del Gasto
Comisión Estatal de Derechos Humanos de Jalisco	Comisión Estatal de Derechos Humanos de Jalisco	Comisión Estatal de Derechos Humanos de Jalisco	Comisión Estatal de Derechos Humanos de Jalisco	Comisión Estatal de Derechos Humanos de Jalisco	Comisión Estatal de Derechos Humanos de Jalisco

#### ¿Para qué se gasta?

Finalidad	Función	Subfunción
Gobierno	Justicia	Derechos Humanos

#### Presupuesto asignado al Programa Presupuestario

Monto \$11,182,642.26

#### Objetivos

Nivel	Clave Componente	Resumen Narrativo
Fin		

#### Datos del Indicador

Denominación	Método de cálculo
Posición en el Índice de Desarrollo Democrático	$(\text{Posición en el Índice de Desarrollo Democrático (Realizado)} / \text{Posición en el Índice de Desarrollo Democrático (Programado)}) * 100$

#### Descripción del Indicador

Mide el desarrollo democrático por entidad, basado en tres planos o dimensiones de la democracia: \_x000D\_1. Democracia de los ciudadano; \_x000D\_2. Democracia de las instituciones; y \_x000D\_3. Ejercicio de poder efectivo para gobernar.

Tipo de Indicador	Estratégico	Dimensión del Indicador	Eficacia	Año de Medición del Resultado	2021
Cobertura	Estatal	Frecuencia de Medición	Anual		

#### Desagregado meta valor por género

	Meta Institucional	Meta Valor	Unidad de medida (meta valor)	Hombre	Mujer
Parámetros de semaforización	100%	15	Posición	0.00	0.00
<div style="display: flex; justify-content: space-around; align-items: center;"> <div style="text-align: center;">130</div> <div style="text-align: center;">80.00</div> <div style="text-align: center;">79.99</div> <div style="text-align: center;">60.00</div> <div style="text-align: center;">59.99</div> <div style="text-align: center;">0</div> </div>	Sentido del Indicador	Línea Base (meta valor)	Año (Línea base)		
<div style="display: flex; justify-content: space-around; align-items: center;"> <div style="width: 15px; height: 15px; background-color: red; border: 1px solid black;"></div> <div style="width: 15px; height: 15px; background-color: red; border: 1px solid black;"></div> <div style="width: 15px; height: 15px; background-color: yellow; border: 1px solid black;"></div> <div style="width: 15px; height: 15px; background-color: yellow; border: 1px solid black;"></div> <div style="width: 15px; height: 15px; background-color: green; border: 1px solid black;"></div> <div style="width: 15px; height: 15px; background-color: green; border: 1px solid black;"></div> </div>	Descendente	19	2010		

#### Variables del Indicador

Nombre de la Variable	Unidad de medida	Tipo de Acumulación
Posición en el Índice de Desarrollo Democrático (realizado)	Posición	Suma
Posición en el Índice de Desarrollo Democrático (programado)	Posición	Suma

Fuente de Información	Poillat y la Fundación Konrad Adenauer. Índice de Desarrollo Democrático de México, 2019.
Medios de verificación	
Supuestos	
Observaciones	
Id_mir	9237

- 1 El presente documento despliega la información perteneciente a los indicadores estratégicos y gestión de aquellos programas presupuestarios que proveen de bienes y servicios que generan valor público a la ciudadanía jalisciense
- 2 Se muestra el número del Componente relacionado con el indicador.

**GOBIERNO DEL ESTADO DE JALISCO**  
**PRESUPUESTO DE EGRESOS PARA EL EJERCICIO FISCAL 2021**

**Ficha Técnica de Indicador**

**Sistema de Evaluación del Desempeño (SED)**

Gobierno del Estado de Jalisco Secretaría de la Hacienda Pública

**Datos del Programa**

**Defensa de los Derechos Humanos**

Eje: Seguridad, justicia y Estado de derecho Tema: Derechos Humanos

**¿Quién gasta?**

26	Unidad Presupuestal	000	Unidad Responsable	00437	Unidad Ejecutora del Gasto
Comisión Estatal de Derechos Humanos de Jalisco		Comisión Estatal de Derechos Humanos de Jalisco		Comisión Estatal de Derechos Humanos de Jalisco	

**¿Para qué se gasta?**

Finalidad	Función	Subfunción
Gobierno	Justicia	Derechos Humanos

**Presupuesto asignado al Programa Presupuestario**

Monto	\$86,152,103.84
-------	-----------------

**Objetivos**

Nivel	Clave Componente	Resumen Narrativo
Fin		

**Datos del Indicador**

Denominación	Método de cálculo
Porcentaje de percepción de inseguridad	$(\text{Porcentaje de la población de 18 años y más que se siente insegura en su entidad federativa. (Realizado)} / \text{Porcentaje de la población de 18 años y más que se siente insegura en su entidad federativa. (Programado)}) * 100$

**Descripción del Indicador**  
Este indicador muestra el porcentaje de la población de 18 años y más que se siente insegura en su entidad federativa.

Tipo de Indicador	Estratégico	Dimensión del Indicador	Eficacia	Año de Medición del Resultado	2021
Cobertura	Estatal	Frecuencia de Medición	Anual		

<b>Desagregado meta valor por género</b>						
<b>Parámetros de semaforización</b>		Meta Institucional	Meta Valor	Unidad de medida (meta valor)	Hombre	Mujer
130	80.00	79.99	60.00	59.99	0	
		Sentido del Indicador	Línea Base (meta valor)	Año (Línea base)		
		Descendente	53	2006		

**VARIABLES DEL INDICADOR**

Nombre de la Variable	Unidad de medida	Tipo de Acumulación
Porcentaje de la población de 18 años y más que se siente insegura en su entidad federativa. (realizado)	Porcentaje	Suma
Porcentaje de la población de 18 años y más que se siente insegura en su entidad federativa. (programado)	Porcentaje	Suma

Fuente de Información	INEGI. Encuesta Nacional de Victimización y Percepción sobre Seguridad Pública (ENVIPE) 2019.
Medios de verificación	
Supuestos	
Observaciones	
Id_mir	9239

- 1 El presente documento despliega la información perteneciente a los indicadores estratégicos y gestión de aquellos programas presupuestarios que proveen de bienes y servicios que generan valor público a la ciudadanía jalisciense
- 2 Se muestra el número del Componente relacionado con el indicador.

### GOBIERNO DEL ESTADO DE JALISCO PRESUPUESTO DE EGRESOS PARA EL EJERCICIO FISCAL 2021

#### Ficha Técnica de Indicador

#### Sistema de Evaluación del Desempeño (SED)

Gobierno del Estado de Jalisco		Secretaría de la Hacienda Pública	
<b>Datos del Programa</b>			
<b>Fortalecimiento institucional para los derechos humanos</b>			
Eje: Seguridad, justicia y Estado de derecho		Tema: Derechos Humanos	
<b>¿Quién gasta?</b>			
26	Unidad Presupuestal	000	Unidad Responsable
Comisión Estatal de Derechos Humanos de Jalisco		Comisión Estatal de Derechos Humanos de Jalisco	
		00437	Unidad Ejecutora del Gasto
		Comisión Estatal de Derechos Humanos de Jalisco	
<b>¿Para qué se gasta?</b>			
Finalidad	Función	Subfunción	
Gobierno	Justicia	Derechos Humanos	
<b>Presupuesto asignado al Programa Presupuestario</b>			
Monto		\$31,451,346.08	
<b>Objetivos</b>			
Nivel	Clave Componente	Resumen Narrativo	
Fin			
<b>Datos del Indicador</b>			
<b>Denominación</b>		<b>Método de cálculo</b>	
Posición en el Subíndice Sistema de Derecho Confiable y Objetivo del Índice de Competitividad, IMCO		(Posición en el Subíndice Sistema de Derecho Confiable y Objetivo del Índice de Competitividad, IMCO (Realizado)/Posición en el Subíndice Sistema de Derecho Confiable y Objetivo del Índice de Competitividad, IMCO (Programado))*100	
<b>Descripción del Indicador</b>			
El ?Sistema de Derecho Confiable y Objetivo ? es un subíndice del Índice de Competitividad, el subíndice de Derecho considera indicadores sobre delitos, denuncias, percepción de seguridad y cumplimiento de contratos.			
<b>Tipo de Indicador</b>	Estratégico	<b>Dimensión del Indicador</b>	Eficacia
<b>Cobertura</b>	Estatal	<b>Frecuencia de Medición</b>	Bienal
		<b>Año de Medición del Resultado</b>	2021
<b>Desagregado meta valor por género</b>			
<b>Parámetros de semaforización</b>		<b>Meta Institucional</b>	<b>Meta Valor</b>
130	80.00	100%	21
79.99	60.00	Sentido del Indicador	Unidad de medida (meta valor)
59.99	0	Descendente	Posición
0		Línea Base (meta valor)	Hombre
		30	Mujer
		Año (Línea base)	
		2006	
<b>Variables del Indicador</b>			
<b>Nombre de la Variable</b>		<b>Unidad de medida</b>	<b>Tipo de Acumulación</b>
Posición en el Subíndice Sistema de Derecho Confiable y Objetivo del Índice de Competitividad, IMCO (realizado)		Posición	Suma
Posición en el Subíndice Sistema de Derecho Confiable y Objetivo del Índice de Competitividad, IMCO (programado)		Posición	Suma
<b>Fuente de Información</b>			
IMCO, Índice de Competitividad Estatal 2018.			
<b>Medios de verificación</b>			
<b>Supuestos</b>			
<b>Observaciones</b>			
<b>Id_mir</b>	11891		

- 1 El presente documento despliega la información perteneciente a los indicadores estratégicos y gestión de aquellos programas presupuestarios que proveen de bienes y servicios que generan valor público a la ciudadanía jalisciense
- 2 Se muestra el número del Componente relacionado con el indicador.

**GOBIERNO DEL ESTADO DE JALISCO**  
**PRESUPUESTO DE EGRESOS PARA EL EJERCICIO FISCAL 2021**

**Ficha Técnica de Indicador**

**Sistema de Evaluación del Desempeño (SED)**

<b>Gobierno del Estado de Jalisco</b>		<b>Secretaría de la Hacienda Pública</b>	
<b>Datos del Programa</b>			
<b>Fortalecimiento institucional para los derechos humanos</b>			
Eje: Seguridad, justicia y Estado de derecho		Tema: Derechos Humanos	
<b>¿Quién gasta?</b>			
26	Unidad Presupuestal	000	Unidad Responsable
Comisión Estatal de Derechos Humanos de Jalisco		Comisión Estatal de Derechos Humanos de Jalisco	
		00437	Unidad Ejecutora del Gasto
		Comisión Estatal de Derechos Humanos de Jalisco	
<b>¿Para qué se gasta?</b>			
Finalidad		Subfunción	
Gobierno		Derechos Humanos	
<b>Presupuesto asignado al Programa Presupuestario</b>			
Monto		\$31,451,346.08	
<b>Objetivos</b>			
Nivel	Clave Componente	Resumen Narrativo	
Fin			
<b>Datos del Indicador</b>			
<b>Denominación</b>		<b>Método de cálculo</b>	
Posición en el Subíndice Sistema de Derecho Confiable y Objetivo del Índice de Competitividad, IMCO		(Posición en el Subíndice Sistema de Derecho Confiable y Objetivo del Índice de Competitividad, IMCO (Realizado)/Posición en el Subíndice Sistema de Derecho Confiable y Objetivo del Índice de Competitividad, IMCO (Programado))*100	
<b>Descripción del Indicador</b>			
El ?Sistema de Derecho Confiable y Objetivo ? es un subíndice del Índice de Competitividad, el subíndice de Derecho considera indicadores sobre delitos, denuncias, percepción de seguridad y cumplimiento de contratos.			
<b>Tipo de Indicador</b>	Estratégico	<b>Dimensión del Indicador</b>	Eficacia
<b>Cobertura</b>	Estatal	<b>Frecuencia de Medición</b>	Bienal
		<b>Año de Medición del Resultado</b>	2021
<b>Desagregado meta valor por género</b>			
<b>Parámetros de semaforización</b>		<b>Meta Institucional</b>	<b>Meta Valor</b>
130	80.00	100%	21
79.99	60.00	<b>Unidad de medida (meta valor)</b>	
59.99	0	Posición	
0		<b>Hombre</b>	<b>Mujer</b>
		0.00	0.00
		<b>Sentido del Indicador</b>	<b>Línea Base (meta valor)</b>
		Descendente	30
		<b>Año (Línea base)</b>	
		2006	
<b>Variables del Indicador</b>			
<b>Nombre de la Variable</b>		<b>Unidad de medida</b>	<b>Tipo de Acumulación</b>
Posición en el Subíndice Sistema de Derecho Confiable y Objetivo del Índice de Competitividad, IMCO (realizado)		Posición	Suma
Posición en el Subíndice Sistema de Derecho Confiable y Objetivo del Índice de Competitividad, IMCO (programado)		Posición	Suma
<b>Fuente de Información</b>			
IMCO, Índice de Competitividad Estatal 2018.			
<b>Medios de verificación</b>			
<b>Supuestos</b>			
<b>Observaciones</b>			
<b>Id_mir</b>	11893		

- 1 El presente documento despliega la información perteneciente a los indicadores estratégicos y gestión de aquellos programas presupuestarios que proveen de bienes y servicios que generan valor público a la ciudadanía jalisciense
- 2 Se muestra el número del Componente relacionado con el indicador.



### GOBIERNO DEL ESTADO DE JALISCO PRESUPUESTO DE EGRESOS PARA EL EJERCICIO FISCAL 2021 Ficha Técnica de Indicador

#### Sistema de Evaluación del Desempeño (SED)

Gobierno del Estado de Jalisco Secretaría de la Hacienda Pública

#### Datos del Programa

#### Gobernanza de los Derechos Humanos

Eje: Seguridad, justicia y Estado de derecho Tema: Derechos Humanos

#### ¿Quién gasta?

26	Unidad Presupuestal	000	Unidad Responsable	00437	Unidad Ejecutora del Gasto
Comisión Estatal de Derechos Humanos de Jalisco		Comisión Estatal de Derechos Humanos de Jalisco		Comisión Estatal de Derechos Humanos de Jalisco	

#### ¿Para qué se gasta?

Finalidad	Función	Subfunción
Gobierno	Justicia	Derechos Humanos

#### Presupuesto asignado al Programa Presupuestario

Monto \$19,758,013.82

#### Objetivos

Nivel	Clave Componente	Resumen Narrativo
Propósito		

#### Datos del Indicador

<b>Denominación</b>  Recomendaciones de la Comisión de Derechos Humanos de Jalisco	<b>Método de cálculo</b>  (Recomendaciones que emite la Comisión Estatal de Derechos Humanos en Jalisco en las que expone, ante la sociedad, los distintos casos de presunto abuso y propone a la autoridad maneras de reparar el daño, de evitar sucesivas conductas similares, de sancionar administrativa o penalmente a los responsables y de revertir las causas que le dieron origen (Realizado)/Recomendaciones que emite la Comisión Estatal de Derechos Humanos en Jalisco en las que expone, ante la sociedad, los distintos casos de presunto abuso y propone a la autoridad maneras de reparar el daño, de evitar sucesivas conductas similares, de sancionar administrativa o penalmente a los responsables y de revertir las causas que le dieron origen (Programado))*100
--	--

**Descripción del Indicador**  
Este indicador se refiere a las recomendaciones que emite la Comisión Estatal de Derechos Humanos en Jalisco en las que expone, ante la sociedad, los distintos casos de presunto abuso y propone a la autoridad maneras de reparar el daño, de evitar sucesivas conductas similares, de sancionar administrativa o penalmente a los responsables y de revertir las causas que le dieron origen.

<b>Tipo de Indicador</b>	Estratégico	<b>Dimensión del Indicador</b>	Eficacia	<b>Año de Medición del Resultado</b>	2021
<b>Cobertura</b>	Estatal	<b>Frecuencia de Medición</b>	Mensual		

						<b>Desagregado meta valor por género</b>	
		<b>Meta Institucional</b>	<b>Meta Valor</b>	<b>Unidad de medida (meta valor)</b>	<b>Hombre</b>	<b>Mujer</b>	
<b>Parámetros de semaforización</b>		100%	0	Recomendación	0.00	0.00	
130	80.00	79.99	60.00	59.99	0		
		<b>Sentido del Indicador</b>	<b>Línea Base (meta valor)</b>	<b>Año (Línea base)</b>			
		Descendente	8	2006			

#### Variables del Indicador

<b>Nombre de la Variable</b>	<b>Unidad de medida</b>	<b>Tipo de Acumulación</b>
Recomendaciones que emite la Comisión Estatal de Derechos Humanos en Jalisco en las que expone, ante la sociedad, los distintos casos de presunto abuso y propone a la autoridad maneras de reparar el daño, de evitar sucesivas conductas similares, de sancionar administrativa o penalmente a los responsables y de revertir las causas que le dieron origen (realizado)	Recomendación	Suma
Recomendaciones que emite la Comisión Estatal de Derechos Humanos en Jalisco en las que expone, ante la sociedad, los distintos casos de presunto abuso y propone a la autoridad maneras de reparar el daño, de evitar sucesivas conductas similares, de sancionar administrativa o penalmente a los responsables y de revertir las causas que le dieron origen (programado)	Recomendación	Suma

<b>Fuente de Información</b>	Comisión Estatal de Derechos Humanos Jalisco. Cifras preliminares 2020.
<b>Medios de verificación</b>	
<b>Supuestos</b>	
<b>Observaciones</b>	
<b>Id_mir</b>	9236

- 1 El presente documento despliega la información perteneciente a los indicadores estratégicos y gestión de aquellos programas presupuestarios que proveen de bienes y servicios que generan valor público a la ciudadanía jalisciense
- 2 Se muestra el número del Componente relacionado con el indicador.

### GOBIERNO DEL ESTADO DE JALISCO PRESUPUESTO DE EGRESOS PARA EL EJERCICIO FISCAL 2021

#### Ficha Técnica de Indicador

#### Sistema de Evaluación del Desempeño (SED)

Gobierno del Estado de JaliscoSecretaría de la Hacienda Pública

#### Datos del Programa

#### Cultura de los Derechos Humanos

Eje: Seguridad, justicia y Estado de derechoTema: Derechos Humanos

#### ¿Quién gasta?

26	Unidad Presupuestal	000	Unidad Responsable	00437	Unidad Ejecutora del Gasto
Comisión Estatal de Derechos Humanos de Jalisco		Comisión Estatal de Derechos Humanos de Jalisco		Comisión Estatal de Derechos Humanos de Jalisco	

#### ¿Para qué se gasta?

Finalidad	Función	Subfunción
Gobierno	Justicia	Derechos Humanos

#### Presupuesto asignado al Programa Presupuestario

Monto	\$11,182,642.26
-------	-----------------

#### Objetivos

Nivel	Clave Componente	Resumen Narrativo
Propósito		

#### Datos del Indicador

<b>Denominación</b>  Recomendaciones de la Comisión de Derechos Humanos de Jalisco	<b>Método de cálculo</b>  (Recomendaciones que emite la Comisión Estatal de Derechos Humanos en Jalisco en las que expone, ante la sociedad, los distintos casos de presunto abuso y propone a la autoridad maneras de reparar el daño, de evitar sucesivas conductas similares, de sancionar administrativa o penalmente a los responsables y de revertir las causas que le dieron origen (Realizado)/Recomendaciones que emite la Comisión Estatal de Derechos Humanos en Jalisco en las que expone, ante la sociedad, los distintos casos de presunto abuso y propone a la autoridad maneras de reparar el daño, de evitar sucesivas conductas similares, de sancionar administrativa o penalmente a los responsables y de revertir las causas que le dieron origen (Programado))*100
--	--

**Descripción del Indicador**  
Este indicador se refiere a las recomendaciones que emite la Comisión Estatal de Derechos Humanos en Jalisco en las que expone, ante la sociedad, los distintos casos de presunto abuso y propone a la autoridad maneras de reparar el daño, de evitar sucesivas conductas similares, de sancionar administrativa o penalmente a los responsables y de revertir las causas que le dieron origen.

<b>Tipo de Indicador</b>	Estratégico	<b>Dimensión del Indicador</b>	Eficacia	<b>Año de Medición del Resultado</b>	2021
<b>Cobertura</b>	Estatal	<b>Frecuencia de Medición</b>	Mensual		

<b>Parámetros de semaforización</b>						<b>Desagregado meta valor por género</b>									
130	80.00	79.99	60.00	59.99	0	<b>Meta Institucional</b>	100%	<b>Meta Valor</b>	0	<b>Unidad de medida (meta valor)</b>	Recomendación	<b>Hombre</b>	0.00	<b>Mujer</b>	0.00
						<b>Sentido del Indicador</b>	Descendente	<b>Línea Base (meta valor)</b>	8	<b>Año (Línea base)</b>	2006				

#### Variables del Indicador

Nombre de la Variable	Unidad de medida	Tipo de Acumulación
Recomendaciones que emite la Comisión Estatal de Derechos Humanos en Jalisco en las que expone, ante la sociedad, los distintos casos de presunto abuso y propone a la autoridad maneras de reparar el daño, de evitar sucesivas conductas similares, de sancionar administrativa o penalmente a los responsables y de revertir las causas que le dieron origen (realizado)	Recomendación	Suma
Recomendaciones que emite la Comisión Estatal de Derechos Humanos en Jalisco en las que expone, ante la sociedad, los distintos casos de presunto abuso y propone a la autoridad maneras de reparar el daño, de evitar sucesivas conductas similares, de sancionar administrativa o penalmente a los responsables y de revertir las causas que le dieron origen (programado)	Recomendación	Suma

<b>Fuente de Información</b>	Comisión Estatal de Derechos Humanos Jalisco. Cifras preliminares 2020.
<b>Medios de verificación</b>	
<b>Supuestos</b>	
<b>Observaciones</b>	
<b>Id_mir</b>	9238

- 1 El presente documento despliega la información perteneciente a los indicadores estratégicos y gestión de aquellos programas presupuestarios que proveen de bienes y servicios que generan valor público a la ciudadanía jalisciense
- 2 Se muestra el número del Componente relacionado con el indicador.

### GOBIERNO DEL ESTADO DE JALISCO PRESUPUESTO DE EGRESOS PARA EL EJERCICIO FISCAL 2021 Ficha Técnica de Indicador

#### Sistema de Evaluación del Desempeño (SED)

Gobierno del Estado de Jalisco Secretaría de la Hacienda Pública

#### Datos del Programa

#### Defensa de los Derechos Humanos

Eje: Seguridad, justicia y Estado de derecho Tema: Derechos Humanos

#### ¿Quién gasta?

26	Unidad Presupuestal	000	Unidad Responsable	00437	Unidad Ejecutora del Gasto
Comisión Estatal de Derechos Humanos de Jalisco		Comisión Estatal de Derechos Humanos de Jalisco		Comisión Estatal de Derechos Humanos de Jalisco	

#### ¿Para qué se gasta?

Finalidad	Función	Subfunción
Gobierno	Justicia	Derechos Humanos

#### Presupuesto asignado al Programa Presupuestario

Monto	\$86,152,103.84
-------	-----------------

#### Objetivos

Nivel	Clave Componente	Resumen Narrativo
Propósito		

#### Datos del Indicador

<b>Denominación</b>  Recomendaciones de la Comisión de Derechos Humanos de Jalisco	<b>Método de cálculo</b>  (Recomendaciones que emite la Comisión Estatal de Derechos Humanos en Jalisco en las que expone, ante la sociedad, los distintos casos de presunto abuso y propone a la autoridad maneras de reparar el daño, de evitar sucesivas conductas similares, de sancionar administrativa o penalmente a los responsables y de revertir las causas que le dieron origen (Realizado)/Recomendaciones que emite la Comisión Estatal de Derechos Humanos en Jalisco en las que expone, ante la sociedad, los distintos casos de presunto abuso y propone a la autoridad maneras de reparar el daño, de evitar sucesivas conductas similares, de sancionar administrativa o penalmente a los responsables y de revertir las causas que le dieron origen (Programado))*100
--	--

**Descripción del Indicador**  
Este indicador se refiere a las recomendaciones que emite la Comisión Estatal de Derechos Humanos en Jalisco en las que expone, ante la sociedad, los distintos casos de presunto abuso y propone a la autoridad maneras de reparar el daño, de evitar sucesivas conductas similares, de sancionar administrativa o penalmente a los responsables y de revertir las causas que le dieron origen.

<b>Tipo de Indicador</b>	Estratégico	<b>Dimensión del Indicador</b>	Eficacia	<b>Año de Medición del Resultado</b>	2021
<b>Cobertura</b>	Estatal	<b>Frecuencia de Medición</b>	Mensual		

						<b>Desagregado meta valor por género</b>					
						<b>Meta Institucional</b>	<b>Meta Valor</b>	<b>Unidad de medida (meta valor)</b>	<b>Hombre</b>	<b>Mujer</b>	
						100%	0	Recomendación	0.00	0.00	
<b>Parámetros de semaforización</b>						<b>Sentido del Indicador</b>		<b>Línea Base (meta valor)</b>		<b>Año (Línea base)</b>	
130	80.00	79.99	60.00	59.99	0	Descendente	8	2006			

#### Variables del Indicador

Nombre de la Variable	Unidad de medida	Tipo de Acumulación
Recomendaciones que emite la Comisión Estatal de Derechos Humanos en Jalisco en las que expone, ante la sociedad, los distintos casos de presunto abuso y propone a la autoridad maneras de reparar el daño, de evitar sucesivas conductas similares, de sancionar administrativa o penalmente a los responsables y de revertir las causas que le dieron origen (realizado)	Recomendación	Suma
Recomendaciones que emite la Comisión Estatal de Derechos Humanos en Jalisco en las que expone, ante la sociedad, los distintos casos de presunto abuso y propone a la autoridad maneras de reparar el daño, de evitar sucesivas conductas similares, de sancionar administrativa o penalmente a los responsables y de revertir las causas que le dieron origen (programado)	Recomendación	Suma

<b>Fuente de Información</b>	Comisión Estatal de Derechos Humanos Jalisco. Cifras preliminares 2020.
<b>Medios de verificación</b>	
<b>Supuestos</b>	
<b>Observaciones</b>	
<b>Id_mir</b>	9240

- 1 El presente documento despliega la información perteneciente a los indicadores estratégicos y gestión de aquellos programas presupuestarios que proveen de bienes y servicios que generan valor público a la ciudadanía jalisciense
- 2 Se muestra el número del Componente relacionado con el indicador.

### GOBIERNO DEL ESTADO DE JALISCO PRESUPUESTO DE EGRESOS PARA EL EJERCICIO FISCAL 2021 Ficha Técnica de Indicador

#### Sistema de Evaluación del Desempeño (SED)

Gobierno del Estado de Jalisco Secretaría de la Hacienda Pública

#### Datos del Programa

#### Fortalecimiento institucional para los derechos humanos

Eje: Seguridad, justicia y Estado de derecho Tema: Derechos Humanos

#### ¿Quién gasta?

26	Unidad Presupuestal	000	Unidad Responsable	00437	Unidad Ejecutora del Gasto
	Comisión Estatal de Derechos Humanos de Jalisco		Comisión Estatal de Derechos Humanos de Jalisco		Comisión Estatal de Derechos Humanos de Jalisco

#### ¿Para qué se gasta?

Finalidad	Función	Subfunción
Gobierno	Justicia	Derechos Humanos

#### Presupuesto asignado al Programa Presupuestario

Monto \$31,451,346.08

#### Objetivos

Nivel	Clave Componente	Resumen Narrativo
Propósito		

#### Datos del Indicador

<b>Denominación</b>  Recomendaciones de la Comisión de Derechos Humanos de Jalisco	<b>Método de cálculo</b>  (Recomendaciones que emite la Comisión Estatal de Derechos Humanos en Jalisco en las que expone, ante la sociedad, los distintos casos de presunto abuso y propone a la autoridad maneras de reparar el daño, de evitar sucesivas conductas similares, de sancionar administrativa o penalmente a los responsables y de revertir las causas que le dieron origen (Realizado)/Recomendaciones que emite la Comisión Estatal de Derechos Humanos en Jalisco en las que expone, ante la sociedad, los distintos casos de presunto abuso y propone a la autoridad maneras de reparar el daño, de evitar sucesivas conductas similares, de sancionar administrativa o penalmente a los responsables y de revertir las causas que le dieron origen (Programado))*100
--	--

**Descripción del Indicador**  
Este indicador se refiere a las recomendaciones que emite la Comisión Estatal de Derechos Humanos en Jalisco en las que expone, ante la sociedad, los distintos casos de presunto abuso y propone a la autoridad maneras de reparar el daño, de evitar sucesivas conductas similares, de sancionar administrativa o penalmente a los responsables y de revertir las causas que le dieron origen.

Tipo de Indicador	Estratégico	Dimensión del Indicador	Eficacia	Año de Medición del Resultado	2021
Cobertura	Estatal	Frecuencia de Medición	Mensual		

<b>Parámetros de semaforización</b> 130 80.00 79.99 60.00 59.99 0 	Meta Institucional	Meta Valor	Unidad de medida (meta valor)	Desagregado meta valor por género	
	100%	0	Recomendación	Hombre	Mujer
	Sentido del Indicador	Línea Base (meta valor)	Año (Línea base)		
	Descendente	8	2006		

#### Variables del Indicador

Nombre de la Variable	Unidad de medida	Tipo de Acumulación
Recomendaciones que emite la Comisión Estatal de Derechos Humanos en Jalisco en las que expone, ante la sociedad, los distintos casos de presunto abuso y propone a la autoridad maneras de reparar el daño, de evitar sucesivas conductas similares, de sancionar administrativa o penalmente a los responsables y de revertir las causas que le dieron origen (realizado)	Recomendación	Suma
Recomendaciones que emite la Comisión Estatal de Derechos Humanos en Jalisco en las que expone, ante la sociedad, los distintos casos de presunto abuso y propone a la autoridad maneras de reparar el daño, de evitar sucesivas conductas similares, de sancionar administrativa o penalmente a los responsables y de revertir las causas que le dieron origen (programado)	Recomendación	Suma

Fuente de Información	Comisión Estatal de Derechos Humanos Jalisco. Cifras preliminares 2020.
Medios de verificación	
Supuestos	
Observaciones	
Id_mir	11892

- 1 El presente documento despliega la información perteneciente a los indicadores estratégicos y gestión de aquellos programas presupuestarios que proveen de bienes y servicios que generan valor público a la ciudadanía jalisciense
- 2 Se muestra el número del Componente relacionado con el indicador.

# EL ESTADO DE JALISCO

## PERIÓDICO OFICIAL

1956

### GOBIERNO DEL ESTADO DE JALISCO PRESUPUESTO DE EGRESOS PARA EL EJERCICIO FISCAL 2021

#### Ficha Técnica de Indicador

#### Sistema de Evaluación del Desempeño (SED)

Gobierno del Estado de Jalisco		Secretaría de la Hacienda Pública	
<b>Datos del Programa</b>			
<b>Gobernanza de los Derechos Humanos</b>			
Eje: Seguridad, justicia y Estado de derecho		Tema: Derechos Humanos	
<b>¿Quien gasta?</b>			
26	Unidad Presupuestal	000	Unidad Responsable
00437	Unidad Ejecutora del Gasto		
Comisión Estatal de Derechos Humanos de Jalisco		Comisión Estatal de Derechos Humanos de Jalisco	
		Comisión Estatal de Derechos Humanos de Jalisco	
<b>¿Para qué se gasta?</b>			
Finalidad	Función	Subfunción	
Gobierno	Justicia	Derechos Humanos	
<b>Presupuesto asignado al Programa Presupuestario</b>			
Monto	\$19,758,013.82		
<b>Objetivos</b>			
Nivel	Clave Componente	Resumen Narrativo	
Componente	A2	Mecanismos de coordinación implementados para la toma de decisiones intergubernamentales con enfoque de derechos humanos.	
<b>Datos del Indicador</b>			
<b>Denominación</b>		<b>Método de cálculo</b>	
Total de Propuestas presentadas para la de toma de decisiones intergubernamentales		$(\text{Número de Propuestas presentadas para la de toma de decisiones intergubernamentales (Realizado)} / \text{Número de Propuestas presentadas para la de toma de decisiones intergubernamentales (Programado)}) * 100$	
<b>Descripción del Indicador</b>			
Mecanismos de coordinación implementados para la toma dedecisiones intergubernamentales con enfoque de derechos humanos			
<b>Tipo de Indicador</b>	Gestión	<b>Dimensión del Indicador</b>	Eficiencia
<b>Cobertura</b>	Estatal	<b>Frecuencia de Medición</b>	Trimestral
		<b>Desagregado meta valor por género</b>	
<b>Parámetros de semaforización</b>		<b>Meta Institucional</b>	<b>Meta Valor</b>
0	59.99	100%	40
60.00	79.99	<b>Sentido del Indicador</b>	<b>Línea Base (meta valor)</b>
80.00	130	Ascendente	No disponible
		<b>Año (Línea base)</b>	No disponible
<b>Variables del Indicador</b>			
<b>Nombre de la Variable</b>		<b>Unidad de medida</b>	<b>Tipo de Acumulación</b>
Número de Propuestas presentadas para la de toma de decisiones intergubernamentales (realizado)		Propuesta	Suma
Número de Propuestas presentadas para la de toma de decisiones intergubernamentales (programado)		Propuesta	Suma
<b>Fuente de Información</b>	Proposiciones de políticas públicas, Archivo documental de los Grupos y áreas especializadas de las agendas de trabajo de la Comisión Estatal de Derechos Humanos Jalisco		
<b>Medios de verificación</b>	Acta de Acuerdo de Sesión de trabajo de la Comisión Estatal de Derechos Humanos Minuta de reunión trabajo de la Comisión Estatal de Derechos Humanos <a href="http://cedhj.org.mx/accesos%20principales/Proposiciones/Proposiciones%20de%20po%3%ADticas%20p%3%ABlicas.pdf">http://cedhj.org.mx/accesos%20principales/Proposiciones/Proposiciones%20de%20po%3%ADticas%20p%3%ABlicas.pdf</a>		
<b>Supuestos</b>	Las instituciones realizan acciones de coordinación de interés público que fortalecen los derechos humanos		
<b>Observaciones</b>			
<b>Id_mir</b>	9716		

- 1 El presente documento despliega la información perteneciente a los indicadores estratégicos y gestión de aquellos programas presupuestarios que proveen de bienes y servicios que generan valor público a la ciudadanía jalisciense
- 2 Se muestra el número del Componente relacionado con el indicador.

**GOBIERNO DEL ESTADO DE JALISCO**  
**PRESUPUESTO DE EGRESOS PARA EL EJERCICIO FISCAL 2021**

**Ficha Técnica de Indicador**

**Sistema de Evaluación del Desempeño (SED)**

<b>Gobierno del Estado de Jalisco</b>		<b>Secretaría de la Hacienda Pública</b>	
<b>Datos del Programa</b>			
<b>Gobernanza de los Derechos Humanos</b>			
Eje: Seguridad, justicia y Estado de derecho		Tema: Derechos Humanos	
<b>¿Quién gasta?</b>			
26	Unidad Presupuestal	000	Unidad Responsable
00437			Unidad Ejecutora del Gasto
Comisión Estatal de Derechos Humanos de Jalisco		Comisión Estatal de Derechos Humanos de Jalisco	
<b>¿Para qué se gasta?</b>			
Finalidad	Función	Subfunción	
Gobierno	Justicia	Derechos Humanos	
<b>Presupuesto asignado al Programa Presupuestario</b>			
Monto		\$19,758,013.82	
<b>Objetivos</b>			
Nivel	Clave Componente	Resumen Narrativo	
Componente	A3	Acciones de coordinación y vinculación estratégica realizadas con Instituciones y sociedad civil para promover los Derechos Humanos.	
<b>Datos del Indicador</b>			
Denominación		Método de cálculo	
Total de Vinculaciones realizadas		(Número de Vinculaciones (Realizado) / Número de Vinculaciones (Programado))*100	
Descripción del Indicador			
Acciones de coordinación y vinculación estratégica realizadas con Instituciones y sociedad civil para promover los Derechos Humanos.			
Tipo de Indicador	Gestión	Dimensión del Indicador	Eficiencia
Año de Medición del Resultado	2021		
Cobertura	Estatal	Frecuencia de Medición	Trimestral
<b>Desagregado meta valor por género</b>			
<b>Parámetros de semaforización</b>		Meta Institucional	Meta Valor
0	59.99	100%	50
60.00	79.99	Unidad de medida (meta valor)	Vinculación
80.00	130	Hombre	0.00
130		Mujer	0.00
<b>Sentido del Indicador</b>		<b>Línea Base (meta valor)</b>	
Ascendente		1	
<b>Año (Línea base)</b>		2019	
<b>Variables del Indicador</b>			
Nombre de la Variable		Unidad de medida	Tipo de Acumulación
Número de Vinculaciones (realizado)		Vinculación	Suma
Número de Vinculaciones (programado)		Vinculación	Suma
Fuente de Información	Archivo documental de la Secretaría Ejecutiva y Presidencia, 2021		
Medios de verificación	Listado de convenios y acuerdos celebrados por la Comisión Estatal de Derechos Humanos <a href="http://cedhj.org.mx/convenios2020.asp">http://cedhj.org.mx/convenios2020.asp</a>		
Supuestos	Las instituciones y la sociedad civil realicen un plan de derechos humanos bien desarrollado, con capacidad de vigilancia y evaluación de los resultados		
Observaciones			
Id_mir	9717		

- 1 El presente documento despliega la información perteneciente a los indicadores estratégicos y gestión de aquellos programas presupuestarios que proveen de bienes y servicios que generan valor público a la ciudadanía jalisciense
- 2 Se muestra el número del Componente relacionado con el indicador.

# EL ESTADO DE JALISCO

## PERIÓDICO OFICIAL

1958

### GOBIERNO DEL ESTADO DE JALISCO PRESUPUESTO DE EGRESOS PARA EL EJERCICIO FISCAL 2021 Ficha Técnica de Indicador

#### Sistema de Evaluación del Desempeño (SED)

Gobierno del Estado de Jalisco Secretaría de la Hacienda Pública

#### Datos del Programa

#### Cultura de los Derechos Humanos

Eje: Seguridad, justicia y Estado de derecho Tema: Derechos Humanos

#### ¿Quién gasta?

26	Unidad Presupuestal	000	Unidad Responsable	00437	Unidad Ejecutora del Gasto
Comisión Estatal de Derechos Humanos de Jalisco	Comisión Estatal de Derechos Humanos de Jalisco	Comisión Estatal de Derechos Humanos de Jalisco	Comisión Estatal de Derechos Humanos de Jalisco	Comisión Estatal de Derechos Humanos de Jalisco	Comisión Estatal de Derechos Humanos de Jalisco

#### ¿Para qué se gasta?

Finalidad	Función	Subfunción
Gobierno	Justicia	Derechos Humanos

#### Presupuesto asignado al Programa Presupuestario

Monto	\$11,182,642.26
-------	-----------------

#### Objetivos

Nivel	Clave Componente	Resumen Narrativo
Componente	A2	Materiales para el conocimiento de los derechos humanos divulgados en el sector público, privado y personas de la sociedad civil

#### Datos del Indicador

Denominación	Método de cálculo
Total de Acciones de divulgación realizadas	(Número de Acciones de divulgación realizadas (Realizado) / Número de Acciones de divulgación realizadas (Programado))*100

**Descripción del Indicador**  
Materiales para el conocimiento de los derechos humanos divulgados en el sector público, privado y personas de la sociedad civil.

Tipo de Indicador	Gestión	Dimensión del Indicador	Eficiencia	Año de Medición del Resultado	2021
Cobertura	Estatal	Frecuencia de Medición	Trimestral		

Desagregado meta valor por género						
Parámetros de semaforización		Meta Institucional	Meta Valor	Unidad de medida (meta valor)	Hombre	Mujer
0	59.99	60.00	79.99	80.00	130	
<span style="color: red;">■</span>	<span style="color: red;">■</span>	<span style="color: yellow;">■</span>	<span style="color: yellow;">■</span>	<span style="color: green;">■</span>	<span style="color: green;">■</span>	
		Sentido del Indicador	Línea Base (meta valor)	Año (Línea base)		
		Ascendente	1	2019		

#### Variables del Indicador

Nombre de la Variable	Unidad de medida	Tipo de Acumulación
Número de Acciones de divulgación realizadas (realizado)	Acción	Suma
Número de Acciones de divulgación realizadas (programado)	Acción	Suma

**Fuente de Información**  
Informe mensual del Instituto de Investigación y Capacitación en Derechos Humanos, 2021

**Medios de verificación**  
Fichas informativas por actividad. Artículos especializados e investigaciones publicadas. Instituto de Investigación y Capacitación en Derechos Humanos [http://cedhj.org.mx/Informes\\_licadh2020.asp](http://cedhj.org.mx/Informes_licadh2020.asp)

**Supuestos**  
Los funcionarios del sector público, privado y personas de la sociedad civil solicitan actividades de divulgación en materia de derechos humanos.

**Observaciones**

Id\_mir 9718

- 1 El presente documento despliega la información perteneciente a los indicadores estratégicos y gestión de aquellos programas presupuestarios que proveen de bienes y servicios que generan valor público a la ciudadanía jalisciense
- 2 Se muestra el número del Componente relacionado con el indicador.

**GOBIERNO DEL ESTADO DE JALISCO**  
**PRESUPUESTO DE EGRESOS PARA EL EJERCICIO FISCAL 2021**

**Ficha Técnica de Indicador**

**Sistema de Evaluación del Desempeño (SED)**

Gobierno del Estado de Jalisco Secretaría de la Hacienda Pública

**Datos del Programa**

**Cultura de los Derechos Humanos**

Eje: Seguridad, justicia y Estado de derecho Tema: Derechos Humanos

**¿Quién gasta?**

<b>26</b>	<b>Unidad Presupuestal</b>	<b>000</b>	<b>Unidad Responsable</b>	<b>00437</b>	<b>Unidad Ejecutora del Gasto</b>
Comisión Estatal de Derechos Humanos de Jalisco	Comisión Estatal de Derechos Humanos de Jalisco	Comisión Estatal de Derechos Humanos de Jalisco	Comisión Estatal de Derechos Humanos de Jalisco	Comisión Estatal de Derechos Humanos de Jalisco	Comisión Estatal de Derechos Humanos de Jalisco

**¿Para qué se gasta?**

<b>Finalidad</b>	<b>Función</b>	<b>Subfunción</b>
Gobierno	Justicia	Derechos Humanos

**Presupuesto asignado al Programa Presupuestario**

<b>Monto</b>	\$11,182,642.26
--------------	-----------------

**Objetivos**

<b>Nivel</b>	<b>Clave Componente</b>	<b>Resumen Narrativo</b>
Componente	A3	Difusión de los derechos humanos realizada en medios de comunicación y redes sociales


**Datos del Indicador**

<b>Denominación</b>	<b>Método de cálculo</b>
Total de Acciones de Comunicación Social	(Número de Acciones de Comunicación Social (Realizado) / Número de Acciones de Comunicación Social (Programado))*100

**Descripción del Indicador**  
Difusión de los derechos humanos realizada en medios de comunicación y redes sociales

<b>Tipo de Indicador</b>	Gestión	<b>Dimensión del Indicador</b>	Eficiencia	<b>Año de Medición del Resultado</b>	2021
<b>Cobertura</b>	Estatal	<b>Frecuencia de Medición</b>	Trimestral		

**Desagregado meta valor por género**

	<b>Meta Institucional</b>	<b>Meta Valor</b>	<b>Unidad de medida (meta valor)</b>	<b>Hombre</b>	<b>Mujer</b>
<b>Parámetros de semaforización</b>	100%	2,400	Acción	0.00	0.00
0   59.99   60.00   79.99   80.00   130	<b>Sentido del Indicador</b>	<b>Línea Base (meta valor)</b>	<b>Año (Línea base)</b>		
	Ascendente	No disponible	No disponible		

**Variables del Indicador**

<b>Nombre de la Variable</b>	<b>Unidad de medida</b>	<b>Tipo de Acumulación</b>
Número de Acciones de Comunicación Social (realizado)	Acción	Suma
Número de Acciones de Comunicación Social (programado)	Acción	Suma

**Fuente de Información** Informe de actividades de las dirección de comunicación social, 2021

**Medios de verificación** Informe de la Dirección de Comunicación social [http://cedhj.org.mx/articulo\\_8\\_transparencia.asp](http://cedhj.org.mx/articulo_8_transparencia.asp) (fracción IV)

**Supuestos** Las audiencias de medios de comunicación y las comunidades de redes sociales conocen las agendas de derechos humanos y son sensibles a los factores violatorios

**Observaciones**

**Id\_mir** 9719

- 1 El presente documento despliega la información perteneciente a los indicadores estratégicos y gestión de aquellos programas presupuestarios que proveen de bienes y servicios que generan valor público a la ciudadanía jalisciense
- 2 Se muestra el número del Componente relacionado con el indicador.



1960

### GOBIERNO DEL ESTADO DE JALISCO PRESUPUESTO DE EGRESOS PARA EL EJERCICIO FISCAL 2021 Ficha Técnica de Indicador

#### Sistema de Evaluación del Desempeño (SED)

Gobierno del Estado de Jalisco Secretaría de la Hacienda Pública

#### Datos del Programa

#### Cultura de los Derechos Humanos

Eje: Seguridad, justicia y Estado de derecho Tema: Derechos Humanos

#### ¿Quién gasta?

26	Unidad Presupuestal	000	Unidad Responsable	00437	Unidad Ejecutora del Gasto
Comisión Estatal de Derechos Humanos de Jalisco		Comisión Estatal de Derechos Humanos de Jalisco		Comisión Estatal de Derechos Humanos de Jalisco	

#### ¿Para qué se gasta?

Finalidad	Función	Subfunción
Gobierno	Justicia	Derechos Humanos

#### Presupuesto asignado al Programa Presupuestario

Monto \$11,182,642.26

#### Objetivos

Nivel	Clave Componente	Resumen Narrativo
Componente	B1	Capacitación impartida en Derechos Humanos a través de actividades formativas

#### Datos del Indicador

Denominación	Método de cálculo
Total de Actividades formativas realizadas	$(\text{Número de Actividades formativas (Realizado)} / \text{Número de Actividades formativas (Programado)}) * 100$

Descripción del Indicador  
Capacitación impartida en Derechos Humanos a través de actividades formativas

Tipo de Indicador	Gestión	Dimensión del Indicador	Eficiencia	Año de Medición del Resultado	2021
Cobertura	Estatal	Frecuencia de Medición	Trimestral		

#### Desagregado meta valor por género

	Meta Institucional	Meta Valor	Unidad de medida (meta valor)	Hombre	Mujer
Parámetros de semaforización	100%	1,000	Actividad	0.00	0.00
0 59.99 60.00 79.99 80.00 130	Sentido del Indicador	Línea Base (meta valor)	Año (Línea base)		
<span style="color: red;">■</span> <span style="color: red;">■</span> <span style="color: yellow;">■</span> <span style="color: yellow;">■</span> <span style="color: green;">■</span> <span style="color: green;">■</span>	Ascendente	No disponible	No disponible		

#### Variables del Indicador

Nombre de la Variable	Unidad de medida	Tipo de Acumulación
Número de Actividades formativas (realizado)	Actividad	Suma
Número de Actividades formativas (programado)	Actividad	Suma

Fuente de Información: Informe mensual del Instituto de Investigación y Capacitación en Derechos Humanos, 2021

Medios de verificación: Fichas informativas por actividad, Instituto de Investigación y Capacitación en Derechos Humanos [http://cedhj.org.mx/informes\\_iicadh2020.asp](http://cedhj.org.mx/informes_iicadh2020.asp)

Supuestos: Los funcionarios del sector público, privado y personas de la sociedad civil asisten a los cursos de capacitación en materia de derechos humanos

Observaciones:

Id\_mir 9720

- 1 El presente documento despliega la información perteneciente a los indicadores estratégicos y gestión de aquellos programas presupuestarios que proveen de bienes y servicios que generan valor público a la ciudadanía jalisciense
- 2 Se muestra el número del Componente relacionado con el indicador.

### GOBIERNO DEL ESTADO DE JALISCO PRESUPUESTO DE EGRESOS PARA EL EJERCICIO FISCAL 2021 Ficha Técnica de Indicador

#### Sistema de Evaluación del Desempeño (SED)

Gobierno del Estado de Jalisco Secretaría de la Hacienda Pública

#### Datos del Programa

#### Defensa de los Derechos Humanos

Eje: Seguridad, justicia y Estado de derecho Tema: Derechos Humanos

#### ¿Quién gasta?

26	Unidad Presupuestal	000	Unidad Responsable	00437	Unidad Ejecutora del Gasto
Comisión Estatal de Derechos Humanos de Jalisco		Comisión Estatal de Derechos Humanos de Jalisco		Comisión Estatal de Derechos Humanos de Jalisco	

#### ¿Para qué se gasta?

Finalidad	Función	Subfunción
Gobierno	Justicia	Derechos Humanos

#### Presupuesto asignado al Programa Presupuestario

Monto	\$86,152,103.84
-------	-----------------

#### Objetivos

Nivel	Clave Componente	Resumen Narrativo
Componente	A1	Supervisión realizada a los derechos humanos en los servicios brindados por instituciones públicas y privadas del estado.

#### Datos del Indicador

Denominación	Método de cálculo
Total de Supervisiones realizadas	$(\text{Número de Supervisiones realizadas (Realizado)} / \text{Número de Supervisiones realizadas (Programado)}) * 100$

**Descripción del Indicador**  
Supervisión realizada a los derechos humanos en los servicios brindados por instituciones públicas y privadas del estado

Tipo de Indicador	Gestión	Dimensión del Indicador	Eficiencia	Año de Medición del Resultado	2021
Cobertura	Estatal	Frecuencia de Medición	Trimestral		

Parámetros de semaforización		Meta Institucional	Meta Valor	Unidad de medida (meta valor)	Desagregado meta valor por género	
		100%	8	Supervisión	Hombre	Mujer
0	59.99	60.00	79.99	80.00	130	
<span style="color: red;">■</span>	<span style="color: red;">■</span>	<span style="color: yellow;">■</span>	<span style="color: yellow;">■</span>	<span style="color: green;">■</span>	<span style="color: green;">■</span>	
		Sentido del Indicador	Línea Base (meta valor)	Año (Línea base)		
		Ascendente	No disponible	No disponible		

#### Variables del Indicador

Nombre de la Variable	Unidad de medida	Tipo de Acumulación
Número de Supervisiones realizadas (realizado)	Supervisión	Suma
Número de Supervisiones realizadas (programado)	Supervisión	Suma

**Fuente de Información** Expediente de la Dirección de Quejas, Orientación y Seguimiento y las Visitadurías Generales, 2021

**Medios de verificación** Expediente de la Dirección de Quejas, Orientación y Seguimiento y las Visitadurías Generales, Relataría especial de los derechos humanos de las mujeres y la igualdad de género [http://cedhj.org.mx/articulo\\_13\\_transparencia.asp](http://cedhj.org.mx/articulo_13_transparencia.asp)

**Supuestos** Las instituciones públicas y privadas así como los servidores públicos del estado de Jalisco y sus municipios, atienden las peticiones realizadas por la Comisión Estatal de Derechos

**Observaciones**

**Id\_mir** 9721

- 1 El presente documento despliega la información perteneciente a los indicadores estratégicos y gestión de aquellos programas presupuestarios que proveen de bienes y servicios que generan valor público a la ciudadanía jalisciense
- 2 Se muestra el número del Componente relacionado con el indicador.

# EL ESTADO DE JALISCO

## PERIÓDICO OFICIAL

1962

### GOBIERNO DEL ESTADO DE JALISCO PRESUPUESTO DE EGRESOS PARA EL EJERCICIO FISCAL 2021

#### Ficha Técnica de Indicador

#### Sistema de Evaluación del Desempeño (SED)

Gobierno del Estado de JaliscoSecretaría de la Hacienda Pública

#### Datos del Programa

#### Defensa de los Derechos Humanos

Eje: Seguridad, justicia y Estado de derechoTema: Derechos Humanos

#### ¿Quién gasta?

26	Unidad Presupuestal	000	Unidad Responsable	00437	Unidad Ejecutora del Gasto
Comisión Estatal de Derechos Humanos de Jalisco		Comisión Estatal de Derechos Humanos de Jalisco		Comisión Estatal de Derechos Humanos de Jalisco	

#### ¿Para qué se gasta?

Finalidad	Función	Subfunción
Gobierno	Justicia	Derechos Humanos

#### Presupuesto asignado al Programa Presupuestario

Monto \$86,152,103.84

#### Objetivos

Nivel	Clave Componente	Resumen Narrativo
Componente	A2	Atención brindada a las personas víctimas de violaciones de Derechos Humanos

#### Datos del Indicador

Denominación	Método de cálculo
Total de Personas que acuden a solicitar un servicio de la Comisión	$(\text{Número de Personas que son atendidas (Realizado)} / \text{Número de Personas que son atendidas (Programado)}) * 100$

#### Descripción del Indicador

Atención brindada a las personas víctimas de violaciones de Derechos Humanos

Tipo de Indicador	Gestión	Dimensión del Indicador	Eficiencia	Año de Medición del Resultado	2021
Cobertura	Estatal	Frecuencia de Medición	Trimestral		

#### Desagregado meta valor por género

Parámetros de semaforización		Meta Institucional	Meta Valor	Unidad de medida (meta valor)	Hombre	Mujer
		100%	14,000	Persona	0.00	0.00
0	59.99	60.00	79.99	80.00	130	
		Sentido del Indicador	Línea Base (meta valor)	Año (Línea base)		
		Ascendente	1	2019		

#### Variables del Indicador

Nombre de la Variable	Unidad de medida	Tipo de Acumulación
Número de Personas que son atendidas (realizado)	Persona	Suma
Número de Personas que son atendidas (programado)	Persona	Suma

**Fuente de Información** Sistema de Quejas. Dirección de Quejas, Orientación y Seguimiento. Comisión Estatal de Derechos Humanos, 2021

**Medios de verificación** Expediente de personas atendidas, Dirección de Quejas, Orientación y Seguimiento y las Visitadurías Generales, <http://cedhj.org.mx/estadisticas.asp>.

**Supuestos** Todos los servidores públicos del estado de Jalisco y sus municipios, respetan los derechos humanos de las personas

**Observaciones**

**Id\_mir** 9722

- 1 El presente documento despliega la información perteneciente a los indicadores estratégicos y gestión de aquellos programas presupuestarios que proveen de bienes y servicios que generan valor público a la ciudadanía jalisciense
- 2 Se muestra el número del Componente relacionado con el indicador.

### GOBIERNO DEL ESTADO DE JALISCO PRESUPUESTO DE EGRESOS PARA EL EJERCICIO FISCAL 2021

#### Ficha Técnica de Indicador

#### Sistema de Evaluación del Desempeño (SED)

Gobierno del Estado de JaliscoSecretaría de la Hacienda Pública

#### Datos del Programa

#### Defensa de los Derechos Humanos

Eje: Seguridad, justicia y Estado de derechoTema: Derechos Humanos

#### ¿Quién gasta?

26	Unidad Presupuestal	000	Unidad Responsable	00437	Unidad Ejecutora del Gasto
Comisión Estatal de Derechos Humanos de Jalisco		Comisión Estatal de Derechos Humanos de Jalisco		Comisión Estatal de Derechos Humanos de Jalisco	

#### ¿Para qué se gasta?

Finalidad	Función	Subfunción
Gobierno	Justicia	Derechos Humanos

#### Presupuesto asignado al Programa Presupuestario

Monto \$86,152,103.84

#### Objetivos

Nivel	Clave Componente	Resumen Narrativo
Componente	A3	Defensa de derechos humanos otorgada en la emisión de resoluciones y acuerdos

#### Datos del Indicador

Denominación	Método de cálculo
Total de Documentos resolutivos emitidos	$(\text{Número de Documentos resolutivos (Realizado)} / \text{Número de Documentos resolutivos (Programado)}) * 100$

Descripción del Indicador  
Defensa de derechos humanos otorgada en la emisión de resoluciones y acuerdos

Tipo de Indicador	Gestión	Dimensión del Indicador	Eficiencia	Año de Medición del Resultado	2021
Cobertura	Estatal	Frecuencia de Medición	Trimestral		

Parámetros de semaforización		Desagregado meta valor por género				
		Meta Institucional	Meta Valor	Unidad de medida (meta valor)	Hombre	Mujer
0	59.99	100%	2,400	Documento	0.00	0.00
60.00	79.99	Sentido del Indicador	Línea Base (meta valor)	Año (Línea base)		
80.00	130	Ascendente	1	2019		

#### Variables del Indicador

Nombre de la Variable	Unidad de medida	Tipo de Acumulación
Número de Documentos resolutivos (realizado)	Documento	Suma
Número de Documentos resolutivos (programado)	Documento	Suma

**Fuente de Información**  
Sistema de Quejas. Dirección de Quejas, Orientación y Seguimiento.  
Comisión Estatal de Derechos Humanos, 2021

**Medios de verificación**  
Expediente de la Dirección de Quejas, Orientación y Seguimiento y las Visitadurías Generales <http://cedhj.org.mx/estadisticas.asp>

**Supuestos**  
El contexto político, económico y social se encuentra estable para que los habitantes del estado de Jalisco gocen plenamente de sus derechos humanos.

**Observaciones**

**Id\_ mir** 9723

- 1 El presente documento despliega la información perteneciente a los indicadores estratégicos y gestión de aquellos programas presupuestarios que proveen de bienes y servicios que generan valor público a la ciudadanía jalisciense
- 2 Se muestra el número del Componente relacionado con el indicador.

### GOBIERNO DEL ESTADO DE JALISCO PRESUPUESTO DE EGRESOS PARA EL EJERCICIO FISCAL 2021

#### Ficha Técnica de Indicador

#### Sistema de Evaluación del Desempeño (SED)

Gobierno del Estado de Jalisco		Secretaría de la Hacienda Pública	
<b>Datos del Programa</b>			
<b>Defensa de los Derechos Humanos</b>			
Eje: Seguridad, justicia y Estado de derecho		Tema: Derechos Humanos	
<b>¿Quién gasta?</b>			
26	Unidad Presupuestal	000	Unidad Responsable
00437	Unidad Ejecutora del Gasto		
Comisión Estatal de Derechos Humanos de Jalisco		Comisión Estatal de Derechos Humanos de Jalisco	
<b>¿Para qué se gasta?</b>			
Gobierno	Finalidad	Justicia	Función
		Derechos Humanos	Subfunción
<b>Presupuesto asignado al Programa Presupuestario</b>			
Monto		\$86,152,103.84	
<b>Objetivos</b>			
Componente	Clave Componente	Resumen Narrativo	
A4		Mecanismo estatal de prevención de la Tortura aplicado con un enfoque diferencial y especializado bajo los estándares internacionales y la documentación de posibles actos de tortura o de tratos crueles, inhumanos o degradantes	
<b>Datos del Indicador</b>			
Denominación		Método de cálculo	
Total de Informes Anuales del Mecanismo de Prevención de la tortura		$\frac{\text{(Número de Informes anuales del Mecanismos de prevención de la tortura (Realizado))}}{\text{Número de Informes anuales del Mecanismos de prevención de la tortura (Programado)}} \times 100$	
<b>Descripción del Indicador</b>			
Mecanismo estatal de prevención de la Tortura aplicado con un enfoque diferencial y especializado bajo los estándares internacionales y la documentación de posibles actos de tortura o de tratos crueles, inhumanos o degradantes			
Tipo de Indicador	Gestión	Dimensión del Indicador	Eficiencia
Año de Medición del Resultado	2021		
Cobertura	Estatal	Frecuencia de Medición	Trimestral
<b>Desagregado meta valor por género</b>			
Parámetros de semaforización		Meta Institucional	Meta Valor
0	59.99	60.00	79.99
80.00	130		
100%	Sentido del Indicador	Unidad de medida (meta valor)	Desagregado meta valor por género
Ascendente	Línea Base (meta valor)	Mecanismo	Hombre
1	Año (Línea base)	0.00	0.00
		2019	
<b>Variables del Indicador</b>			
Nombre de la Variable		Unidad de medida	Tipo de Acumulación
Número de Informes anuales del Mecanismos de prevención de la tortura (realizado)		Mecanismo	Suma
Número de Informes anuales del Mecanismos de prevención de la tortura (programado)		Mecanismo	Suma
<b>Fuente de Información</b>			
Expedientes de la Cuarta Visitaduría General, 2021			
<b>Medios de verificación</b>			
Expediente de la Cuarta Visitaduría General Supervisiones, Transparencia, artículo 13, fracción V, visitas periódicas realizadas, 2021 <a href="http://cedhj.org.mx/articulo_13_transparencia.asp">http://cedhj.org.mx/articulo_13_transparencia.asp</a>			
<b>Supuestos</b>			
Los centros de detención aplican los mecanismos adecuados para la prevención de la tortura			
<b>Observaciones</b>			
Id_mir	11886		

- 1 El presente documento despliega la información perteneciente a los indicadores estratégicos y gestión de aquellos programas presupuestarios que proveen de bienes y servicios que generan valor público a la ciudadanía jalisciense
- 2 Se muestra el número del Componente relacionado con el indicador.

### GOBIERNO DEL ESTADO DE JALISCO PRESUPUESTO DE EGRESOS PARA EL EJERCICIO FISCAL 2021

#### Ficha Técnica de Indicador

#### Sistema de Evaluación del Desempeño (SED)

Gobierno del Estado de JaliscoSecretaría de la Hacienda Pública

#### Datos del Programa

#### Defensa de los Derechos Humanos

Eje: Seguridad, justicia y Estado de derechoTema: Derechos Humanos

#### ¿Quién gasta?

26	Unidad Presupuestal	000	Unidad Responsable	00437	Unidad Ejecutora del Gasto
Comisión Estatal de Derechos Humanos de Jalisco		Comisión Estatal de Derechos Humanos de Jalisco		Comisión Estatal de Derechos Humanos de Jalisco	

#### ¿Para qué se gasta?

Finalidad	Función	Subfunción
Gobierno	Justicia	Derechos Humanos

#### Presupuesto asignado al Programa Presupuestario

Monto

#### Objetivos

Nivel	Clave Componente	Resumen Narrativo
Componente	B1	Monitoreo realizado a los municipios para que implementen políticas públicas sobre igualdad de entre mujeres y hombres y de acceso de las mujeres a una vida libre de violencia

#### Datos del Indicador

Denominación	Método de cálculo
Total de Municipios monitoreados	(Número de Municipios monitoreados (Realizado) / Número de Municipios monitoreados (Programado))*100

**Descripción del Indicador**  
Monitoreo realizado a los municipios para que implementen políticas públicas sobre igualdad de entre mujeres y hombres y de acceso de las mujeres a una vida libre de violencia.

<b>Tipo de Indicador</b>	Gestión	<b>Dimensión del Indicador</b>	Eficiencia	<b>Año de Medición del Resultado</b>	2021
<b>Cobertura</b>	Estatal	<b>Frecuencia de Medición</b>	Trimestral		

<b>Desagregado meta valor por género</b>						
<b>Parámetros de semaforización</b>		<b>Meta Institucional</b>	<b>Meta Valor</b>	<b>Unidad de medida (meta valor)</b>	<b>Hombre</b>	<b>Mujer</b>
0	59.99	100%	125	Municipio	0.00	0.00
60.00	79.99	<b>Sentido del Indicador</b>	<b>Línea Base (meta valor)</b>	<b>Año (Línea base)</b>		
80.00	130	Ascendente	1	2019		

#### Variables del Indicador

<b>Nombre de la Variable</b>	<b>Unidad de medida</b>	<b>Tipo de Acumulación</b>
Número de Municipios monitoreados (realizado)	Municipio	Suma
Número de Municipios monitoreados (programado)	Municipio	Suma

**Fuente de Información**  
Relatoría especializada de los derechos humanos de las mujeres y la igualdad de género de la Comisión Estatal de Derechos Humanos Jalisco, 2021.

**Medios de verificación**  
Relatoría especializada de los derechos humanos de las mujeres y la igualdad de género de la Comisión Estatal de Derechos Humanos Jalisco, 2021  
[http://cedhj.org.mx/relatoria\\_especial\\_informes.asp#](http://cedhj.org.mx/relatoria_especial_informes.asp#)

**Supuestos**  
Los municipios del estado tienen Políticas públicas municipales sobre igualdad entre mujeres y hombres y de acceso de las mujeres a una vida libre de violencia

**Observaciones**

**Id\_ mir**

- 1 El presente documento despliega la información perteneciente a los indicadores estratégicos y gestión de aquellos programas presupuestarios que proveen de bienes y servicios que generan valor público a la ciudadanía jalisciense
- 2 Se muestra el número del Componente relacionado con el indicador.

### GOBIERNO DEL ESTADO DE JALISCO PRESUPUESTO DE EGRESOS PARA EL EJERCICIO FISCAL 2021 Ficha Técnica de Indicador

#### Sistema de Evaluación del Desempeño (SED)

Gobierno del Estado de Jalisco Secretaría de la Hacienda Pública

#### Datos del Programa

#### Fortalecimiento institucional para los derechos humanos

Eje: Seguridad, justicia y Estado de derecho Tema: Derechos Humanos

#### ¿Quién gasta?

26	Unidad Presupuestal	000	Unidad Responsable	00437	Unidad Ejecutora del Gasto
Comisión Estatal de Derechos Humanos de Jalisco		Comisión Estatal de Derechos Humanos de Jalisco		Comisión Estatal de Derechos Humanos de Jalisco	

#### ¿Para qué se gasta?

Finalidad	Función	Subfunción
Gobierno	Justicia	Derechos Humanos

#### Presupuesto asignado al Programa Presupuestario

Monto	\$31,451,346.08
-------	-----------------

#### Objetivos

Nivel	Clave Componente	Resumen Narrativo
Componente	F1	Mecanismos internos implementados para la prevención de responsabilidades administrativas

#### Datos del Indicador

Denominación	Método de cálculo
Total de Mecanismos internos de prevención implementados	(Número de Mecanismos de prevención (Realizado) / Número de Mecanismos de prevención (Programado))*100

**Descripción del Indicador**  
Mecanismos internos implementados para la prevención de responsabilidades administrativas

Tipo de Indicador	Gestión	Dimensión del Indicador	Eficiencia	Año de Medición del Resultado	2021
Cobertura	Estatal	Frecuencia de Medición	Trimestral		

Parámetros de semaforización		Desagregado meta valor por género				
		Meta Institucional	Meta Valor	Unidad de medida (meta valor)	Hombre	Mujer
0	59.99	100%	78	Mecanismo	0.00	0.00
60.00	79.99	Sentido del Indicador	Línea Base (meta valor)	Año (Línea base)		
80.00	130	Ascendente	No disponible	No disponible		

#### Variables del Indicador

Nombre de la Variable	Unidad de medida	Tipo de Acumulación
Número de Mecanismos de prevención (realizado)	Mecanismo	Suma
Número de Mecanismos de prevención (programado)	Mecanismo	Suma

**Fuente de Información**  
Informes internos del Órgano Interno de Control de la Comisión Estatal de Derechos Humanos Jalisco, 2021

**Medios de verificación**  
Informe de Resultados del Órgano Interno de Control de la Comisión Estatal de Derechos Humanos  
[http://cedhj.org.mx/organo%20interno%20de%20control\\_resultados.asp](http://cedhj.org.mx/organo%20interno%20de%20control_resultados.asp)

**Supuestos**  
Las medidas de prevención de responsabilidades, previenen y combaten la corrupción

**Observaciones**

**Id\_mir** 11894

- 1 El presente documento despliega la información perteneciente a los indicadores estratégicos y gestión de aquellos programas presupuestarios que proveen de bienes y servicios que generan valor público a la ciudadanía jalisciense
- 2 Se muestra el número del Componente relacionado con el indicador.

**GOBIERNO DEL ESTADO DE JALISCO**  
**PRESUPUESTO DE EGRESOS PARA EL EJERCICIO FISCAL 2021**  
**Ficha Técnica de Indicador**

**Sistema de Evaluación del Desempeño (SED)**

Gobierno del Estado de Jalisco Secretaría de la Hacienda Pública

**Datos del Programa**

**Fortalecimiento institucional para los derechos humanos**

Eje: Seguridad, justicia y Estado de derecho Tema: Derechos Humanos

**¿Quién gasta?**

<b>26</b>	<b>Unidad Presupuestal</b>	<b>000</b>	<b>Unidad Responsable</b>	<b>00437</b>	<b>Unidad Ejecutora del Gasto</b>
Comisión Estatal de Derechos Humanos de Jalisco	Comisión Estatal de Derechos Humanos de Jalisco	Comisión Estatal de Derechos Humanos de Jalisco	Comisión Estatal de Derechos Humanos de Jalisco	Comisión Estatal de Derechos Humanos de Jalisco	Comisión Estatal de Derechos Humanos de Jalisco

**¿Para qué se gasta?**

<b>Finalidad</b>	<b>Función</b>	<b>Subfunción</b>
Gobierno	Justicia	Derechos Humanos

**Presupuesto asignado al Programa Presupuestario**

<b>Monto</b>	\$31,451,346.08
--------------	-----------------

**Objetivos**

<b>Nivel</b>	<b>Clave Componente</b>	<b>Resumen Narrativo</b>
Componente	F2	Procedimientos de responsabilidades instaurados en contra de servidores públicos, para el combate a la corrupción

**Datos del Indicador**

<b>Denominación</b>	<b>Método de cálculo</b>
Total de Procedimientos de responsabilidad instaurados.	$(\text{Número de Procedimientos de responsabilidad instaurados (Realizado)} / \text{Número de Procedimientos de responsabilidad instaurados (Programado)}) * 100$

**Descripción del Indicador**  
Procedimientos de responsabilidades instaurados en contra de servidores públicos, para el combate a la corrupción

<b>Tipo de Indicador</b>	Gestión	<b>Dimensión del Indicador</b>	Eficacia	<b>Año de Medición del Resultado</b>	2021
<b>Cobertura</b>	Estatal	<b>Frecuencia de Medición</b>	Trimestral		

<b>Desagregado meta valor por género</b>						
<b>Parámetros de semaforización</b>		<b>Meta Institucional</b>	<b>Meta Valor</b>	<b>Unidad de medida (meta valor)</b>	<b>Hombre</b>	<b>Mujer</b>
0	59.99	60.00	79.99	80.00	130	
		<b>Sentido del Indicador</b>	<b>Línea Base (meta valor)</b>	<b>Año (Línea base)</b>		
		Ascendente	No disponible	No disponible		

**Variables del Indicador**

<b>Nombre de la Variable</b>	<b>Unidad de medida</b>	<b>Tipo de Acumulación</b>
Número de Procedimientos de responsabilidad instaurados (realizado)	Procedimiento	Suma
Número de Procedimientos de responsabilidad instaurados (programado)	Procedimiento	Suma

**Fuente de Información**  
Archivo del Órgano Interno de Control de la Comisión Estatal de Derechos Humanos Jalisco, 2021

**Medios de verificación**  
Informe de Resultados del Órgano Interno de Control de la Comisión Estatal de Derechos Humanos  
[http://cedhj.org.mx/organo%20interno%20de%20control\\_resultados.asp](http://cedhj.org.mx/organo%20interno%20de%20control_resultados.asp)

**Supuestos**  
La sociedad civil denuncia los actos de corrupción de los servidores públicos

**Observaciones**

**Id\_mir** 11895

- 1 El presente documento despliega la información perteneciente a los indicadores estratégicos y gestión de aquellos programas presupuestarios que proveen de bienes y servicios que generan valor público a la ciudadanía jalisciense
- 2 Se muestra el número del Componente relacionado con el indicador.



# EL ESTADO DE JALISCO

## PERIÓDICO OFICIAL

1968

### GOBIERNO DEL ESTADO DE JALISCO PRESUPUESTO DE EGRESOS PARA EL EJERCICIO FISCAL 2021 Ficha Técnica de Indicador

#### Sistema de Evaluación del Desempeño (SED)

Gobierno del Estado de Jalisco Secretaría de la Hacienda Pública

#### Datos del Programa

#### Fortalecimiento institucional para los derechos humanos

Eje: Seguridad, justicia y Estado de derecho Tema: Derechos Humanos

#### ¿Quién gasta?

26	Unidad Presupuestal	000	Unidad Responsable	00437	Unidad Ejecutora del Gasto
Comisión Estatal de Derechos Humanos de Jalisco		Comisión Estatal de Derechos Humanos de Jalisco		Comisión Estatal de Derechos Humanos de Jalisco	

#### ¿Para qué se gasta?

Finalidad	Función	Subfunción
Gobierno	Justicia	Derechos Humanos

#### Presupuesto asignado al Programa Presupuestario

Monto \$31,451,346.08

#### Objetivos

Nivel	Clave Componente	Resumen Narrativo
Componente	F3	Auditorías internas realizadas para la revisión del ingreso, egreso, manejo, aplicación y mejora de los recursos públicos de la Comisión

#### Datos del Indicador

Denominación	Método de cálculo
Total de Auditorías	$(\text{Número de Auditorías realizadas (Realizado)} / \text{Número de Auditorías realizadas (Programado)}) * 100$

**Descripción del Indicador**  
Auditorías internas realizadas para la revisión del ingreso, egreso, manejo, aplicación y mejora de los recursos públicos de la Comisión

<b>Tipo de Indicador</b>	Gestión	<b>Dimensión del Indicador</b>	Eficiencia	<b>Año de Medición del Resultado</b>	2021
<b>Cobertura</b>	Estatal	<b>Frecuencia de Medición</b>	Trimestral		

#### Desagregado meta valor por género

	Meta Institucional	Meta Valor	Unidad de medida (meta valor)	Hombre	Mujer
<b>Parámetros de semafORIZACIÓN</b>	100%	17	Auditoría	0.00	0.00
<div style="display: flex; justify-content: space-around; align-items: center;"> <div style="text-align: center;"> <span style="border: 1px solid black; padding: 2px;">0</span> <span style="border: 1px solid black; padding: 2px;">59.99</span> <span style="border: 1px solid black; padding: 2px;">60.00</span> <span style="border: 1px solid black; padding: 2px;">79.99</span> <span style="border: 1px solid black; padding: 2px;">80.00</span> <span style="border: 1px solid black; padding: 2px;">130</span> </div> <div style="text-align: center;"> <span style="color: red;">■</span> <span style="color: yellow;">■</span> <span style="color: green;">■</span> </div> </div>	<b>Sentido del Indicador</b>	<b>Línea Base (meta valor)</b>	<b>Año (Línea base)</b>		
	Ascendente	No disponible	No disponible		

#### Variables del Indicador

Nombre de la Variable	Unidad de medida	Tipo de Acumulación
Número de Auditorías realizadas (realizado)	Auditoría	Suma
Número de Auditorías realizadas (programado)	Auditoría	Suma

**Fuente de Información** Informes internos del Órgano Interno de Control de la Comisión Estatal de Derechos Humanos Jalisco, 2021

**Medios de verificación** Informe de Resultados del Órgano Interno de Control de la Comisión Estatal de Derechos Humanos [http://cedhj.org.mx/organo%20interno%20de%20control\\_resultados.asp](http://cedhj.org.mx/organo%20interno%20de%20control_resultados.asp)

**Supuestos** Los recursos financieros, materiales, son ejercidos con apego a los parámetros establecidos en la normatividad y el capital humano cumple con sus obligaciones

**Observaciones**

**Id\_mir** 11896

- 1 El presente documento despliega la información perteneciente a los indicadores estratégicos y gestión de aquellos programas presupuestarios que proveen de bienes y servicios que generan valor público a la ciudadanía jalisciense
- 2 Se muestra el número del Componente relacionado con el indicador.

**GOBIERNO DEL ESTADO DE JALISCO**  
**PRESUPUESTO DE EGRESOS PARA EL EJERCICIO FISCAL 2021**  
**Ficha Técnica de Indicador**

**Sistema de Evaluación del Desempeño (SED)**

Gobierno del Estado de Jalisco Secretaría de la Hacienda Pública

**Datos del Programa**

**Fortalecimiento institucional para los derechos humanos**

Eje: Seguridad, justicia y Estado de derecho Tema: Derechos Humanos

**¿Quién gasta?**

26	Unidad Presupuestal	000	Unidad Responsable	00437	Unidad Ejecutora del Gasto
Comisión Estatal de Derechos Humanos de Jalisco		Comisión Estatal de Derechos Humanos de Jalisco		Comisión Estatal de Derechos Humanos de Jalisco	

**¿Para qué se gasta?**

Finalidad	Función	Subfunción
Gobierno	Justicia	Derechos Humanos

**Presupuesto asignado al Programa Presupuestario**

Monto	\$31,451,346.08
-------	-----------------

**Objetivos**

Nivel	Clave Componente	Resumen Narrativo
Componente	A4	Procesos de mejora implementados para el fortalecimiento interno y la mejora del servicio

**Datos del Indicador**

Denominación	Método de cálculo
Total de Procesos de mejora implementados	$(\text{Número de Procesos de mejora implementados (Realizado)} / \text{Número de Procesos de mejora implementados (Programado)}) * 100$

**Descripción del Indicador**  
Procesos de mejora implementados para el fortalecimiento interno que se traduzca en una mejora al servicio.

Tipo de Indicador	Gestión	Dimensión del Indicador	Eficiencia	Año de Medición del Resultado	2021
Cobertura	Estatal	Frecuencia de Medición	Trimestral		

**Desagregado meta valor por género**

<b>Parámetros de semaforización</b>		Meta Institucional	Meta Valor	Unidad de medida (meta valor)	Hombre	Mujer
		100%	63	Proceso	0.00	0.00
0	59.99	60.00	79.99	80.00	130	
		Sentido del Indicador	Línea Base (meta valor)	Año (Línea base)		
		Ascendente	No disponible	No disponible		

**Variables del Indicador**

<b>Nombre de la Variable</b>	<b>Unidad de medida</b>	<b>Tipo de Acumulación</b>
Número de Mejoras implementados (realizado)	Proceso	Suma
Número de Procesos de mejora implementados (programado)	Proceso	Suma

**Fuente de Información**  
Informe mensual del Instituto de Investigación y Capacitación en Derechos Humanos  
Informe Interno de la Dirección Administrativa  
Organigrama de la Tercera Visitaduría General, 2021

**Medios de verificación**  
Fichas informativas de las actividades de capacitación realizadas por el personal de la Comisión de Derechos humanos Jalisco Organigrama de la Tercera Visitaduría General [http://cedhj.org.mx/transparencia/1/\\_Directorio2020.pdf](http://cedhj.org.mx/transparencia/1/_Directorio2020.pdf)

**Supuestos**  
La Comisión Estatal de Derechos humanos, implementa adecuados mecanismos de atención y servicio a las personas usuario en todo el estado de Jalisco

**Observaciones**

**Id\_mir** 11897

- 1 El presente documento despliega la información perteneciente a los indicadores estratégicos y gestión de aquellos programas presupuestarios que proveen de bienes y servicios que generan valor público a la ciudadanía jalisciense
- 2 Se muestra el número del Componente relacionado con el indicador.

1970

### GOBIERNO DEL ESTADO DE JALISCO PRESUPUESTO DE EGRESOS PARA EL EJERCICIO FISCAL 2021 Ficha Técnica de Indicador

#### Sistema de Evaluación del Desempeño (SED)

Gobierno del Estado de Jalisco Secretaría de la Hacienda Pública

#### Datos del Programa

#### Fortalecimiento institucional para los derechos humanos

Eje: Seguridad, justicia y Estado de derecho Tema: Derechos Humanos

#### ¿Quién gasta?

26	Unidad Presupuestal	000	Unidad Responsable	00437	Unidad Ejecutora del Gasto
Comisión Estatal de Derechos Humanos de Jalisco		Comisión Estatal de Derechos Humanos de Jalisco		Comisión Estatal de Derechos Humanos de Jalisco	

#### ¿Para qué se gasta?

Finalidad	Función	Subfunción
Gobierno	Justicia	Derechos Humanos

#### Presupuesto asignado al Programa Presupuestario

Monto \$31,451,346.08

#### Objetivos

Nivel	Clave Componente	Resumen Narrativo
Componente	A6	Acciones realizadas para la transparencia y rendición de cuentas

#### Datos del Indicador

Denominación	Método de cálculo
Total de Acciones para la rendición de cuentas	$(\text{Número de Acciones para la rendición de cuentas (Realizado)} / \text{Número de Acciones para la rendición de cuentas (Programado)}) * 100$

Descripción del Indicador  
Acciones realizadas para la transparencia y rendición de cuentas.

Tipo de Indicador	Gestión	Dimensión del Indicador	Eficiencia	Año de Medición del Resultado	2021
Cobertura	Estatal	Frecuencia de Medición	Trimestral		

#### Desagregado meta valor por género

Parámetros de semaforización		Meta Institucional	Meta Valor	Unidad de medida (meta valor)	Desagregado meta valor por género	
		100%	470	Acción	Hombre	Mujer
0	59.99	60.00	79.99	80.00	130	
<span style="color: red;">■</span>	<span style="color: red;">■</span>	<span style="color: yellow;">■</span>	<span style="color: yellow;">■</span>	<span style="color: green;">■</span>	<span style="color: green;">■</span>	
		Sentido del Indicador	Línea Base (meta valor)	Año (Línea base)		
		Ascendente	No disponible	No disponible		

#### Variables del Indicador

Nombre de la Variable	Unidad de medida	Tipo de Acumulación
Número de Acciones para la rendición de cuentas (realizado)	Acción	Suma
Número de Acciones para la rendición de cuentas (programado)	Acción	Suma

**Fuente de Información**  
Informes internos del Órgano Interno de Control y de la Dirección Administrativa  
Convocatorias Publicadas para los procesos de Adquisiciones  
Solicitudes registradas en el Portal de Transparencia

**Medios de verificación**  
Informe Interno del Órgano Interno de Control y de la Dirección Administrativa. Archivo Físico Ubicación: Archivo documental de la Dirección Administrativa [http://cedhj.org.mx/fraccionV\\_1.asp](http://cedhj.org.mx/fraccionV_1.asp) [https://www.itei.org.mx/reportes/menu\\_principal/consulta\\_2017\\_fecha](https://www.itei.org.mx/reportes/menu_principal/consulta_2017_fecha)

**Supuestos**  
La normatividad en materia de transparencia y rendición de cuentas, establecen supuestos aplicables a esta Comisión y son observados

**Observaciones**

Id\_mir 11898

- 1 El presente documento despliega la información perteneciente a los indicadores estratégicos y gestión de aquellos programas presupuestarios que proveen de bienes y servicios que generan valor público a la ciudadanía jalisciense
- 2 Se muestra el número del Componente relacionado con el indicador.

**GOBIERNO DEL ESTADO DE JALISCO**  
**PRESUPUESTO DE EGRESOS PARA EL EJERCICIO FISCAL 2021**  
**Ficha Técnica de Indicador**

**Sistema de Evaluación del Desempeño (SED)**

Gobierno del Estado de Jalisco Secretaría de la Hacienda Pública

**Datos del Programa**

**Fortalecimiento institucional para los derechos humanos**

Eje: Seguridad, justicia y Estado de derecho Tema: Derechos Humanos

**¿Quién gasta?**

26	Unidad Presupuestal	000	Unidad Responsable	00437	Unidad Ejecutora del Gasto
Comisión Estatal de Derechos Humanos de Jalisco		Comisión Estatal de Derechos Humanos de Jalisco		Comisión Estatal de Derechos Humanos de Jalisco	

**¿Para qué se gasta?**

Finalidad	Función	Subfunción
Gobierno	Justicia	Derechos Humanos

**Presupuesto asignado al Programa Presupuestario**

Monto

**Objetivos**

Nivel	Clave Componente	Resumen Narrativo
Componente	B7	Acciones implementadas para la transversalización de la perspectiva de género y el enfoque de derechos humanos de las mujeres

**Datos del Indicador**

Denominación	Método de cálculo
Total de Acciones para la transversalización	$(\text{Número de Acciones para la transversalización de género (Realizado)} / \text{Número de Acciones para la transversalización de género (Programado)}) * 100$

**Descripción del Indicador**  
Acciones implementadas para la transversalización de la perspectiva de género y el enfoque de derechos humanos de las mujeres

<b>Tipo de Indicador</b>	Gestión	<b>Dimensión del Indicador</b>	Eficiencia	<b>Año de Medición del Resultado</b>	2021
<b>Cobertura</b>	Estatal	<b>Frecuencia de Medición</b>	Trimestral		

**Desagregado meta valor por género**

	Meta Institucional	Meta Valor	Unidad de medida (meta valor)	Hombre	Mujer
Parámetros de semaforización	100%	136	Acción	0.00	0.00
0   59.99   60.00   79.99   80.00   130	<b>Sentido del Indicador</b>	<b>Línea Base (meta valor)</b>	<b>Año (Línea base)</b>		
<div style="display: flex; justify-content: space-around; width: 100%;"> <div style="width: 15%; height: 15px; background-color: red;"></div> <div style="width: 15%; height: 15px; background-color: yellow;"></div> <div style="width: 15%; height: 15px; background-color: green;"></div> </div>	Ascendente	No disponible	No disponible		

**Variables del Indicador**

Nombre de la Variable	Unidad de medida	Tipo de Acumulación
Número de Acciones para la transversalización de género (realizado)	Acción	Suma
Número de Acciones para la transversalización de género (programado)	Acción	Suma

**Fuente de Información**

**Medios de verificación**

**Supuestos**

**Observaciones**

**Id\_mir**

- 1 El presente documento despliega la información perteneciente a los indicadores estratégicos y gestión de aquellos programas presupuestarios que proveen de bienes y servicios que generan valor público a la ciudadanía jalisciense
- 2 Se muestra el número del Componente relacionado con el indicador.

### GOBIERNO DEL ESTADO DE JALISCO PRESUPUESTO DE EGRESOS PARA EL EJERCICIO FISCAL 2021 Ficha Técnica de Indicador

#### Sistema de Evaluación del Desempeño (SED)

Gobierno del Estado de Jalisco Secretaría de la Hacienda Pública

#### Datos del Programa

#### Fortalecimiento institucional para los derechos humanos

Eje: Seguridad, justicia y Estado de derecho Tema: Derechos Humanos

#### ¿Quién gasta?

26	Unidad Presupuestal	000	Unidad Responsable	00437	Unidad Ejecutora del Gasto
Comisión Estatal de Derechos Humanos de Jalisco	Comisión Estatal de Derechos Humanos de Jalisco	Comisión Estatal de Derechos Humanos de Jalisco	Comisión Estatal de Derechos Humanos de Jalisco	Comisión Estatal de Derechos Humanos de Jalisco	Comisión Estatal de Derechos Humanos de Jalisco

#### ¿Para qué se gasta?

Finalidad	Función	Subfunción
Gobierno	Justicia	Derechos Humanos

#### Presupuesto asignado al Programa Presupuestario

Monto \$31,451,346.08

#### Objetivos

Nivel	Clave Componente	Resumen Narrativo
Componente	A5	Sistema institucional de archivo implementado para la coordinación de los procesos de gestión documental

#### Datos del Indicador

Denominación	Método de cálculo
Total de Actividades del Sistema Institucional de Archivos	(Número de Actividades del Sistema Institucional de Archivos (Realizado) / Número de Actividades del Sistema Institucional de Archivos (Programado))*100

#### Descripción del Indicador

Sistema institucional de archivo implementado para la coordinación de los procesos de gestión documental

Tipo de Indicador	Gestión	Dimensión del Indicador	Eficiencia	Año de Medición del Resultado	2021
Cobertura	Estatal	Frecuencia de Medición	Trimestral		

#### Desagregado meta valor por género

	Meta Institucional	Meta Valor	Unidad de medida (meta valor)	Hombre	Mujer
Parámetros de semaforización	100%	1,132	Actividad	0.00	0.00
<div style="display: flex; justify-content: space-around; width: 100%;"> <div style="width: 15%; text-align: center;">0</div> <div style="width: 15%; text-align: center;">59.99</div> <div style="width: 15%; text-align: center;">60.00</div> <div style="width: 15%; text-align: center;">79.99</div> <div style="width: 15%; text-align: center;">80.00</div> <div style="width: 15%; text-align: center;">130</div> </div>	Sentido del Indicador	Línea Base (meta valor)	Año (Línea base)		
<div style="display: flex; justify-content: space-around; width: 100%;"> <div style="width: 15%; text-align: center;">■</div> <div style="width: 15%; text-align: center;">■</div> <div style="width: 15%; text-align: center;">■</div> <div style="width: 15%; text-align: center;">■</div> <div style="width: 15%; text-align: center;">■</div> <div style="width: 15%; text-align: center;">■</div> </div>	Ascendente	No disponible	No disponible		

#### Variables del Indicador

Nombre de la Variable	Unidad de medida	Tipo de Acumulación
Número de Actividades del Sistema Institucional de Archivos (realizado)	Actividad	Suma
Número de Actividades del Sistema Institucional de Archivos (programado)	Actividad	Suma

**Fuente de Información** Informe de la Unidad de Transparencia y archivo documental, 2021

**Medios de verificación** Control de Archivo de la Unidad de Transparencia, Archivo documental conforme al cuadro de clasificación archivística [http://cedhj.org.mx/articulo\\_8\\_transparencia.asp](http://cedhj.org.mx/articulo_8_transparencia.asp)

**Supuestos** Los expedientes en el archivo de la Comisión Estatal de derechos humanos, están debidamente clasificados y archivados

**Observaciones**

**Id\_mir** 12324

- 1 El presente documento despliega la información perteneciente a los indicadores estratégicos y gestión de aquellos programas presupuestarios que proveen de bienes y servicios que generan valor público a la ciudadanía jalisciense
- 2 Se muestra el número del Componente relacionado con el indicador.

**GOBIERNO DEL ESTADO DE JALISCO**  
**PRESUPUESTO DE EGRESOS PARA EL EJERCICIO FISCAL 2021**

**Ficha Técnica de Indicador**

**Sistema de Evaluación del Desempeño (SED)**

<b>Gobierno del Estado de Jalisco</b>		<b>Secretaría de la Hacienda Pública</b>	
<b>Datos del Programa</b>			
<b>Administración de Recursos IEPC</b>			
Eje: Seguridad, justicia y Estado de derecho		Tema: Gobernabilidad	
<b>¿Quién gasta?</b>			
27	Unidad Presupuestal	000	Unidad Responsable
00438			Unidad Ejecutora del Gasto
Instituto Electoral y de Participación Ciudadana		Instituto Electoral y de Participación Ciudadana	
<b>¿Para qué se gasta?</b>			
Finalidad	Función	Subfunción	
Gobierno	Coordinación de la Política de Gobierno	Organización de Procesos Electorales	
<b>Presupuesto asignado al Programa Presupuestario</b>			
Monto		\$96,319,667.96	
<b>Objetivos</b>			
Nivel	Clave Componente	Resumen Narrativo	
Fin			
<b>Datos del Indicador</b>			
<b>Denominación</b>		<b>Método de cálculo</b>	
Posición en el Índice de Desarrollo Democrático		$\left( \frac{\text{Posición en el Índice de Desarrollo Democrático (Realizado)}}{\text{Posición en el Índice de Desarrollo Democrático (Programado)}} \right) * 100$	
<b>Descripción del Indicador</b>			
Mide el desarrollo democrático por entidad, basado en tres planos o dimensiones de la democracia: _x000D_ 1. Democracia de los ciudadanos; _x000D_ 2. Democracia de las instituciones; y _x000D_ 3. Ejercicio de poder efectivo para gobernar.			
<b>Tipo de Indicador</b>	Estratégico	<b>Dimensión del Indicador</b>	Eficacia
<b>Cobertura</b>	Estatal	<b>Frecuencia de Medición</b>	Anual
		<b>Año de Medición del Resultado</b>	2021
		<b>Desagregado meta valor por género</b>	
		Meta Institucional	Meta Valor
		Unidad de medida (meta valor)	Hombre
		Hombre	Mujer
		100%	15
		Posición	0.00
		0.00	0.00
		Sentido del Indicador	Línea Base (meta valor)
		Año (Línea base)	
		Descendente	19
		2010	
<b>Variables del Indicador</b>			
<b>Nombre de la Variable</b>		<b>Unidad de medida</b>	<b>Tipo de Acumulación</b>
Posición en el Índice de Desarrollo Democrático (realizado)		Posición	Suma
Posición en el Índice de Desarrollo Democrático (programado)		Posición	Suma
<b>Fuente de Información</b>			
Poillat y la Fundación Konrad Adenauer. Índice de Desarrollo Democrático de México, 2019.			
<b>Medios de verificación</b>			
<b>Supuestos</b>			
<b>Observaciones</b>			
<b>Id_mir</b>	9241		

- 1 El presente documento despliega la información perteneciente a los indicadores estratégicos y gestión de aquellos programas presupuestarios que proveen de bienes y servicios que generan valor público a la ciudadanía jalisciense
- 2 Se muestra el número del Componente relacionado con el indicador.

1974

### GOBIERNO DEL ESTADO DE JALISCO PRESUPUESTO DE EGRESOS PARA EL EJERCICIO FISCAL 2021

#### Ficha Técnica de Indicador

#### Sistema de Evaluación del Desempeño (SED)

Gobierno del Estado de JaliscoSecretaría de la Hacienda Pública

#### Datos del Programa

#### Prerrogativas a Partidos Políticos IEPC

Eje: Seguridad, justicia y Estado de derechoTema: Gobernabilidad

#### ¿Quién gasta?

27	Unidad Presupuestal	000	Unidad Responsable	00438	Unidad Ejecutora del Gasto
	Instituto Electoral y de Participación Ciudadana		Instituto Electoral y de Participación Ciudadana		Instituto Electoral y de Participación Ciudadana

#### ¿Para qué se gasta?

Finalidad	Función	Subfunción
Gobierno	Coordinación de la Política de Gobierno	Organización de Procesos Electorales

#### Presupuesto asignado al Programa Presupuestario

Monto

#### Objetivos

Nivel	Clave Componente	Resumen Narrativo
Fin		

#### Datos del Indicador

<b>Denominación</b>	<b>Método de cálculo</b>
Posición en el Índice de Desarrollo Democrático	$(\text{Posición en el Índice de Desarrollo Democrático (Realizado)} / \text{Posición en el Índice de Desarrollo Democrático (Programado)}) * 100$

**Descripción del Indicador**  
Mide el desarrollo democrático por entidad, basado en tres planos o dimensiones de la democracia: \_x000D\_ 1. Democracia de los ciudadanos; \_x000D\_ 2. Democracia de las instituciones; y \_x000D\_ 3. Ejercicio de poder efectivo para gobernar.

<b>Tipo de Indicador</b>	<input type="text" value="Estratégico"/>	<b>Dimensión del Indicador</b>	<input type="text" value="Eficacia"/>	<b>Año de Medición del Resultado</b>	<input type="text" value="2021"/>
<b>Cobertura</b>	<input type="text" value="Estatal"/>	<b>Frecuencia de Medición</b>	<input type="text" value="Anual"/>		

	<b>Meta Institucional</b>	<b>Meta Valor</b>	<b>Unidad de medida (meta valor)</b>	<b>Desagregado meta valor por género</b>													
<b>Parámetros de semaforización</b>	<input type="text" value="100%"/>	<input type="text" value="15"/>	<input type="text" value="Posición"/>	<input type="text" value="0.00"/>	<input type="text" value="0.00"/>												
<table style="display: inline-table; border-collapse: collapse;"> <tr> <td style="border: 1px solid black; padding: 2px 5px;">130</td> <td style="border: 1px solid black; padding: 2px 5px;">80.00</td> <td style="border: 1px solid black; padding: 2px 5px;">79.99</td> <td style="border: 1px solid black; padding: 2px 5px;">60.00</td> <td style="border: 1px solid black; padding: 2px 5px;">59.99</td> <td style="border: 1px solid black; padding: 2px 5px;">0</td> </tr> <tr> <td style="background-color: red; width: 15px; height: 15px;"></td> <td style="background-color: red; width: 15px; height: 15px;"></td> <td style="background-color: yellow; width: 15px; height: 15px;"></td> <td style="background-color: yellow; width: 15px; height: 15px;"></td> <td style="background-color: green; width: 15px; height: 15px;"></td> <td style="background-color: green; width: 15px; height: 15px;"></td> </tr> </table>	130	80.00	79.99	60.00	59.99	0							<b>Sentido del Indicador</b>	<b>Línea Base (meta valor)</b>	<b>Año (Línea base)</b>		
130	80.00	79.99	60.00	59.99	0												
	<input type="text" value="Descendente"/>	<input type="text" value="19"/>	<input type="text" value="2010"/>														

#### Variables del Indicador

<b>Nombre de la Variable</b>	<b>Unidad de medida</b>	<b>Tipo de Acumulación</b>
Posición en el Índice de Desarrollo Democrático (realizado)	<input type="text" value="Posición"/>	<input type="text" value="Suma"/>
Posición en el Índice de Desarrollo Democrático (programado)	<input type="text" value="Posición"/>	<input type="text" value="Suma"/>

**Fuente de Información**

**Medios de verificación**

**Supuestos**

**Observaciones**

**Id\_mir**

- 1 El presente documento despliega la información perteneciente a los indicadores estratégicos y gestión de aquellos programas presupuestarios que proveen de bienes y servicios que generan valor público a la ciudadanía jalisciense
- 2 Se muestra el número del Componente relacionado con el indicador.

### GOBIERNO DEL ESTADO DE JALISCO PRESUPUESTO DE EGRESOS PARA EL EJERCICIO FISCAL 2021 Ficha Técnica de Indicador

#### Sistema de Evaluación del Desempeño (SED)

Gobierno del Estado de JaliscoSecretaría de la Hacienda Pública

#### Datos del Programa

Proceso Electoral 2020-2021

Eje: Seguridad, justicia y Estado de derecho

Tema: Gobernabilidad

#### ¿Quién gasta?

27	Unidad Presupuestal	000	Unidad Responsable	00438	Unidad Ejecutora del Gasto
	Instituto Electoral y de Participación Ciudadana		Instituto Electoral y de Participación Ciudadana		Instituto Electoral y de Participación Ciudadana

#### ¿Para qué se gasta?

Finalidad	Función	Subfunción
Gobierno	Coordinación de la Política de Gobierno	Organización de Procesos Electorales

#### Presupuesto asignado al Programa Presupuestario

Monto

#### Objetivos

Nivel	Clave Componente	Resumen Narrativo
Fin		

#### Datos del Indicador

Denominación	Método de cálculo
Posición en el Índice de Desarrollo Democrático	$(\text{Posición en el Índice de Desarrollo Democrático (Realizado)} / \text{Posición en el Índice de Desarrollo Democrático (Programado)}) * 100$

**Descripción del Indicador**  
Mide el desarrollo democrático por entidad, basado en tres planos o dimensiones de la democracia: \_x000D\_ 1. Democracia de los ciudadanos; \_x000D\_ 2. Democracia de las instituciones; y \_x000D\_ 3. Ejercicio de poder efectivo para gobernar.

Tipo de Indicador	Estratégico	Dimensión del Indicador	Eficacia	Año de Medición del Resultado	2021
Cobertura	Estatal	Frecuencia de Medición	Anual		

	Meta Institucional	Meta Valor	Unidad de medida (meta valor)	Desagregado meta valor por género	
	100%	15	Posición	Hombre	Mujer
Parámetros de semaforización				0.00	0.00
<input style="width: 20px; height: 15px;" type="text" value="130"/> <input style="width: 20px; height: 15px;" type="text" value="80.00"/> <input style="width: 20px; height: 15px;" type="text" value="79.99"/> <input style="width: 20px; height: 15px;" type="text" value="60.00"/> <input style="width: 20px; height: 15px;" type="text" value="59.99"/> <input style="width: 20px; height: 15px;" type="text" value="0"/>	Sentido del Indicador	Línea Base (meta valor)	Año (Línea base)		
<div style="display: flex; justify-content: space-around; width: 100%;"> <div style="width: 15px; height: 15px; background-color: red;"></div> <div style="width: 15px; height: 15px; background-color: red;"></div> <div style="width: 15px; height: 15px; background-color: yellow;"></div> <div style="width: 15px; height: 15px; background-color: yellow;"></div> <div style="width: 15px; height: 15px; background-color: green;"></div> <div style="width: 15px; height: 15px; background-color: green;"></div> </div>	Descendente	19	2010		

#### Variables del Indicador

Nombre de la Variable	Unidad de medida	Tipo de Acumulación
Posición en el Índice de Desarrollo Democrático (realizado)	Posición	Suma
Posición en el Índice de Desarrollo Democrático (programado)	Posición	Suma

**Fuente de Información**

**Medios de verificación**

**Supuestos**

**Observaciones**

**Id\_mir**

- 1 El presente documento despliega la información perteneciente a los indicadores estratégicos y gestión de aquellos programas presupuestarios que proveen de bienes y servicios que generan valor público a la ciudadanía jalisciense
- 2 Se muestra el número del Componente relacionado con el indicador.



### GOBIERNO DEL ESTADO DE JALISCO PRESUPUESTO DE EGRESOS PARA EL EJERCICIO FISCAL 2021

#### Ficha Técnica de Indicador

#### Sistema de Evaluación del Desempeño (SED)

Gobierno del Estado de Jalisco Secretaría de la Hacienda Pública

#### Datos del Programa

#### Mecanismos de Participación Social

Eje: Seguridad, justicia y Estado de derecho Tema: Gobernabilidad

#### ¿Quién gasta?

27	Unidad Presupuestal	000	Unidad Responsable	00438	Unidad Ejecutora del Gasto
	Instituto Electoral y de Participación Ciudadana		Instituto Electoral y de Participación Ciudadana		Instituto Electoral y de Participación Ciudadana

#### ¿Para qué se gasta?

Finalidad	Función	Subfunción
Gobierno	Coordinación de la Política de Gobierno	Otros

#### Presupuesto asignado al Programa Presupuestario

Monto

#### Objetivos

Nivel	Clave Componente	Resumen Narrativo
Fin		

#### Datos del Indicador

Denominación	Método de cálculo
Posición en el Índice de Desarrollo Democrático	$(\text{Posición en el Índice de Desarrollo Democrático (Realizado)} / \text{Posición en el Índice de Desarrollo Democrático (Programado)}) * 100$

**Descripción del Indicador**  
Mide el desarrollo democrático por entidad, basado en tres planos o dimensiones de la democracia: \_x000D\_ 1. Democracia de los ciudadanos; \_x000D\_ 2. Democracia de las instituciones; y \_x000D\_ 3. Ejercicio de poder efectivo para gobernar.

Tipo de Indicador	Estratégico	Dimensión del Indicador	Eficacia	Año de Medición del Resultado	2021
Cobertura	Estatal	Frecuencia de Medición	Anual		

Parámetros de semaforización						Meta Institucional	Meta Valor	Unidad de medida (meta valor)	Desagregado meta valor por género	
130	80.00	79.99	60.00	59.99	0	100%	15	Posición	Hombre	Mujer
<span style="color: red;">■</span>	<span style="color: red;">■</span>	<span style="color: yellow;">■</span>	<span style="color: yellow;">■</span>	<span style="color: green;">■</span>	<span style="color: green;">■</span>	Sentido del Indicador	Línea Base (meta valor)	Año (Línea base)	0.00	0.00
						Descendente	19	2010		

#### Variables del Indicador

Nombre de la Variable	Unidad de medida	Tipo de Acumulación
Posición en el Índice de Desarrollo Democrático (realizado)	Posición	Suma
Posición en el Índice de Desarrollo Democrático (programado)	Posición	Suma

Fuente de Información	Polilat y la Fundación Konrad Adenauer. Índice de Desarrollo Democrático de México, 2019.
Medios de verificación	
Supuestos	
Observaciones	
Id_mir	9247

- 1 El presente documento despliega la información perteneciente a los indicadores estratégicos y gestión de aquellos programas presupuestarios que proveen de bienes y servicios que generan valor público a la ciudadanía jalisciense
- 2 Se muestra el número del Componente relacionado con el indicador.

### GOBIERNO DEL ESTADO DE JALISCO PRESUPUESTO DE EGRESOS PARA EL EJERCICIO FISCAL 2021

#### Ficha Técnica de Indicador

#### Sistema de Evaluación del Desempeño (SED)

Gobierno del Estado de JaliscoSecretaría de la Hacienda Pública

#### Datos del Programa

#### Administración de Recursos IEPC

Eje: Seguridad, justicia y Estado de derechoTema: Gobernabilidad

#### ¿Quién gasta?

<b>27</b>	<b>Unidad Presupuestal</b>	<b>000</b>	<b>Unidad Responsable</b>	<b>00438</b>	<b>Unidad Ejecutora del Gasto</b>
	Instituto Electoral y de Participación Ciudadana		Instituto Electoral y de Participación Ciudadana		Instituto Electoral y de Participación Ciudadana

#### ¿Para qué se gasta?

<b>Finalidad</b>	<b>Función</b>	<b>Subfunción</b>
Gobierno	Coordinación de la Política de Gobierno	Organización de Procesos Electorales

#### Presupuesto asignado al Programa Presupuestario

Monto

#### Objetivos

<b>Nivel</b>	<b>Clave Componente</b>	<b>Resumen Narrativo</b>
Propósito		

#### Datos del Indicador

<b>Denominación</b>	<b>Método de cálculo</b>
Posición en el Subíndice Sistema Político Estable y Funcional del Índice de Competitividad, IMCO	$(\text{Posición en el Subíndice Sistema Político Estable y Funcional del Índice de Competitividad, IMCO (Realizado)} / \text{Posición en el Subíndice Sistema Político Estable y Funcional del Índice de Competitividad, IMCO (Programado)}) * 100$

#### Descripción del Indicador

A través de tres indicadores, este subíndice mide aspectos como la legitimidad de los gobiernos y el potencial para que éstos sean más estables y efectivos. Se incluyen indicadores que incorporan medidas de participación ciudadana y estabilidad electoral. También se evalúa la duración de los gobiernos locales, partiendo de la premisa de que los periodos de gobierno de tres años (prevalentes en casi todas las entidades del país) son demasiado breves para permitir niveles adecuados de eficiencia y profesionalización en la gestión de las entidades.

<b>Tipo de Indicador</b>	<input type="text" value="Estratégico"/>	<b>Dimensión del Indicador</b>	<input type="text" value="Eficacia"/>	<b>Año de Medición del Resultado</b>	<input type="text" value="2021"/>
<b>Cobertura</b>	<input type="text" value="Estatal"/>	<b>Frecuencia de Medición</b>	<input type="text" value="Bienal"/>		

#### Desagregado meta valor por género

	<b>Meta Institucional</b>	<b>Meta Valor</b>	<b>Unidad de medida (meta valor)</b>	<b>Hombre</b>	<b>Mujer</b>
<b>Parámetros de semaforización</b>	<input type="text" value="100%"/>	<input type="text" value="11"/>	<input type="text" value="Posición"/>	<input type="text" value="0.00"/>	<input type="text" value="0.00"/>
<div style="display: flex; justify-content: space-around; align-items: center;"> <div style="text-align: center;">130</div> <div style="text-align: center;">80.00</div> <div style="text-align: center;">79.99</div> <div style="text-align: center;">60.00</div> <div style="text-align: center;">59.99</div> <div style="text-align: center;">0</div> </div>	<b>Sentido del Indicador</b>	<b>Línea Base (meta valor)</b>	<b>Año (Línea base)</b>		
<div style="display: flex; justify-content: space-around;"> <div style="width: 15px; height: 15px; background-color: red; border: 1px solid black;"></div> <div style="width: 15px; height: 15px; background-color: red; border: 1px solid black;"></div> <div style="width: 15px; height: 15px; background-color: yellow; border: 1px solid black;"></div> <div style="width: 15px; height: 15px; background-color: yellow; border: 1px solid black;"></div> <div style="width: 15px; height: 15px; background-color: green; border: 1px solid black;"></div> <div style="width: 15px; height: 15px; background-color: green; border: 1px solid black;"></div> </div>	<input type="text" value="Descendente"/>	<input type="text" value="11"/>	<input type="text" value="2006"/>		

#### Variables del Indicador

<b>Nombre de la Variable</b>	<b>Unidad de medida</b>	<b>Tipo de Acumulación</b>
Posición en el Subíndice Sistema Político Estable y Funcional del Índice de Competitividad, IMCO (realizado)	Posición	Suma
Posición en el Subíndice Sistema Político Estable y Funcional del Índice de Competitividad, IMCO (programado)	Posición	Suma

**Fuente de Información**

**Medios de verificación**

**Supuestos**

**Observaciones**

**Id\_mir**

- 1 El presente documento despliega la información perteneciente a los indicadores estratégicos y gestión de aquellos programas presupuestarios que proveen de bienes y servicios que generan valor público a la ciudadanía jalisciense
- 2 Se muestra el número del Componente relacionado con el indicador.

# EL ESTADO DE JALISCO

## PERIÓDICO OFICIAL

1978

### GOBIERNO DEL ESTADO DE JALISCO PRESUPUESTO DE EGRESOS PARA EL EJERCICIO FISCAL 2021

#### Ficha Técnica de Indicador

#### Sistema de Evaluación del Desempeño (SED)

Gobierno del Estado de JaliscoSecretaría de la Hacienda Pública

#### Datos del Programa

#### Prerrogativas a Partidos Políticos IEPC

Eje: Seguridad, justicia y Estado de derechoTema: Gobernabilidad

#### ¿Quién gasta?

27	Unidad Presupuestal	000	Unidad Responsable	00438	Unidad Ejecutora del Gasto
	Instituto Electoral y de Participación Ciudadana		Instituto Electoral y de Participación Ciudadana		Instituto Electoral y de Participación Ciudadana

#### ¿Para qué se gasta?

Finalidad	Función	Subfunción
Gobierno	Coordinación de la Política de Gobierno	Organización de Procesos Electorales

#### Presupuesto asignado al Programa Presupuestario

Monto

#### Objetivos

Nivel	Clave Componente	Resumen Narrativo
Propósito		

#### Datos del Indicador

<b>Denominación</b>	<b>Método de cálculo</b>
Posición en el Subíndice Sistema Político Estable y Funcional del Índice de Competitividad, IMCO	$(\text{Posición en el Subíndice Sistema Político Estable y Funcional del Índice de Competitividad, IMCO (Realizado)} / \text{Posición en el Subíndice Sistema Político Estable y Funcional del Índice de Competitividad, IMCO (Programado)}) * 100$

#### Descripción del Indicador

A través de tres indicadores, este subíndice mide aspectos como la legitimidad de los gobiernos y el potencial para que éstos sean más estables y efectivos. Se incluyen indicadores que incorporan medidas de participación ciudadana y estabilidad electoral. También se evalúa la duración de los gobiernos locales, partiendo de la premisa de que los periodos de gobierno de tres años (prevalentes en casi todas las entidades del país) son demasiado breves para permitir niveles adecuados de eficiencia y profesionalización en la gestión de las entidades.

Tipo de Indicador	<input type="text" value="Estratégico"/>	Dimensión del Indicador	<input type="text" value="Eficacia"/>	Año de Medición del Resultado	<input type="text" value="2021"/>
Cobertura	<input type="text" value="Estatal"/>	Frecuencia de Medición	<input type="text" value="Bienal"/>		

#### Desagregado meta valor por género

	Meta Institucional	Meta Valor	Unidad de medida (meta valor)	Hombre	Mujer												
<b>Parámetros de semaforización</b>	<input type="text" value="100%"/>	<input type="text" value="11"/>	<input type="text" value="Posición"/>	<input type="text" value="0.00"/>	<input type="text" value="0.00"/>												
<table style="display: inline-table; border: none;"> <tr> <td style="border: 1px solid black; padding: 2px;">130</td> <td style="border: 1px solid black; padding: 2px;">80.00</td> <td style="border: 1px solid black; padding: 2px;">79.99</td> <td style="border: 1px solid black; padding: 2px;">60.00</td> <td style="border: 1px solid black; padding: 2px;">59.99</td> <td style="border: 1px solid black; padding: 2px;">0</td> </tr> <tr> <td style="background-color: red; width: 15px; height: 15px;"></td> <td style="background-color: red; width: 15px; height: 15px;"></td> <td style="background-color: yellow; width: 15px; height: 15px;"></td> <td style="background-color: yellow; width: 15px; height: 15px;"></td> <td style="background-color: green; width: 15px; height: 15px;"></td> <td style="background-color: green; width: 15px; height: 15px;"></td> </tr> </table>	130	80.00	79.99	60.00	59.99	0							<b>Sentido del Indicador</b>	<b>Línea Base (meta valor)</b>	<b>Año (Línea base)</b>		
130	80.00	79.99	60.00	59.99	0												
	<input type="text" value="Descendente"/>	<input type="text" value="11"/>	<input type="text" value="2006"/>														

#### Variables del Indicador

<b>Nombre de la Variable</b>	<b>Unidad de medida</b>	<b>Tipo de Acumulación</b>
Posición en el Subíndice Sistema Político Estable y Funcional del Índice de Competitividad, IMCO (realizado)	Posición	Suma
Posición en el Subíndice Sistema Político Estable y Funcional del Índice de Competitividad, IMCO (programado)	Posición	Suma

**Fuente de Información**

**Medios de verificación**

**Supuestos**

**Observaciones**

**Id\_mir**

- 1 El presente documento despliega la información perteneciente a los indicadores estratégicos y gestión de aquellos programas presupuestarios que proveen de bienes y servicios que generan valor público a la ciudadanía jalisciense
- 2 Se muestra el número del Componente relacionado con el indicador.

### GOBIERNO DEL ESTADO DE JALISCO PRESUPUESTO DE EGRESOS PARA EL EJERCICIO FISCAL 2021

#### Ficha Técnica de Indicador

#### Sistema de Evaluación del Desempeño (SED)

Gobierno del Estado de JaliscoSecretaría de la Hacienda Pública

#### Datos del Programa

Proceso Electoral 2020-2021

Eje: Seguridad, justicia y Estado de derecho

Tema: Gobernabilidad

#### ¿Quién gasta?

27	Unidad Presupuestal	000	Unidad Responsable	00438	Unidad Ejecutora del Gasto
	Instituto Electoral y de Participación Ciudadana		Instituto Electoral y de Participación Ciudadana		Instituto Electoral y de Participación Ciudadana

#### ¿Para qué se gasta?

Finalidad	Función	Subfunción
Gobierno	Coordinación de la Política de Gobierno	Organización de Procesos Electorales

#### Presupuesto asignado al Programa Presupuestario

Monto

#### Objetivos

Nivel	Clave Componente	Resumen Narrativo
Propósito		

#### Datos del Indicador

Denominación	Método de cálculo
Posición en el Subíndice Sistema Político Estable y Funcional del Índice de Competitividad, IMCO	$(\text{Posición en el Subíndice Sistema Político Estable y Funcional del Índice de Competitividad, IMCO (Realizado)} / \text{Posición en el Subíndice Sistema Político Estable y Funcional del Índice de Competitividad, IMCO (Programado)}) * 100$

#### Descripción del Indicador

A través de tres indicadores, este subíndice mide aspectos como la legitimidad de los gobiernos y el potencial para que éstos sean más estables y efectivos. Se incluyen indicadores que incorporan medidas de participación ciudadana y estabilidad electoral. También se evalúa la duración de los gobiernos locales, partiendo de la premisa de que los periodos de gobierno de tres años (prevalentes en casi todas las entidades del país) son demasiado breves para permitir niveles adecuados de eficiencia y profesionalización en la gestión de las entidades.

Tipo de Indicador	Estratégico	Dimensión del Indicador	Eficacia	Año de Medición del Resultado	2021
Cobertura	Estatral	Frecuencia de Medición	Bienal		

#### Desagregado meta valor por género

	Meta Institucional	Meta Valor	Unidad de medida (meta valor)	Hombre	Mujer
Parámetros de semaforización	100%	11	Posición	0.00	0.00
<div style="display: flex; justify-content: space-around; align-items: center;"> <div style="text-align: center;">130</div> <div style="text-align: center;">80.00</div> <div style="text-align: center;">79.99</div> <div style="text-align: center;">60.00</div> <div style="text-align: center;">59.99</div> <div style="text-align: center;">0</div> </div>	Sentido del Indicador	Línea Base (meta valor)	Año (Línea base)		
<div style="display: flex; justify-content: space-around;"> <div style="width: 15px; height: 15px; background-color: red; border: 1px solid black;"></div> <div style="width: 15px; height: 15px; background-color: yellow; border: 1px solid black;"></div> <div style="width: 15px; height: 15px; background-color: green; border: 1px solid black;"></div> </div>	Descendente	11	2006		

#### Variables del Indicador

Nombre de la Variable	Unidad de medida	Tipo de Acumulación
Posición en el Subíndice Sistema Político Estable y Funcional del Índice de Competitividad, IMCO (realizado)	Posición	Suma
Posición en el Subíndice Sistema Político Estable y Funcional del Índice de Competitividad, IMCO (programado)	Posición	Suma

Fuente de Información

Medios de verificación

Supuestos

Observaciones

Id\_mir

- 1 El presente documento despliega la información perteneciente a los indicadores estratégicos y gestión de aquellos programas presupuestarios que proveen de bienes y servicios que generan valor público a la ciudadanía jalisciense
- 2 Se muestra el número del Componente relacionado con el indicador.

# EL ESTADO DE JALISCO

## PERIÓDICO OFICIAL

1980

### GOBIERNO DEL ESTADO DE JALISCO PRESUPUESTO DE EGRESOS PARA EL EJERCICIO FISCAL 2021 Ficha Técnica de Indicador

#### Sistema de Evaluación del Desempeño (SED)

Gobierno del Estado de JaliscoSecretaría de la Hacienda Pública

#### Datos del Programa

#### Mecanismos de Participación Social

Eje: Seguridad, justicia y Estado de derechoTema: Gobernabilidad

#### ¿Quién gasta?

27	Unidad Presupuestal	000	Unidad Responsable	00438	Unidad Ejecutora del Gasto
	Instituto Electoral y de Participación Ciudadana		Instituto Electoral y de Participación Ciudadana		Instituto Electoral y de Participación Ciudadana

#### ¿Para qué se gasta?

Finalidad	Función	Subfunción
Gobierno	Coordinación de la Política de Gobierno	Otros

#### Presupuesto asignado al Programa Presupuestario

Monto \$1,360,810.38

#### Objetivos

Nivel	Clave Componente	Resumen Narrativo
Propósito		

#### Datos del Indicador

<b>Denominación</b>	<b>Método de cálculo</b>
Posición en el Subíndice Sistema Político Estable y Funcional del Índice de Competitividad, IMCO	$(\text{Posición en el Subíndice Sistema Político Estable y Funcional del Índice de Competitividad, IMCO (Realizado)} / \text{Posición en el Subíndice Sistema Político Estable y Funcional del Índice de Competitividad, IMCO (Programado)}) * 100$

#### Descripción del Indicador

A través de tres indicadores, este subíndice mide aspectos como la legitimidad de los gobiernos y el potencial para que éstos sean más estables y efectivos. Se incluyen indicadores que incorporan medidas de participación ciudadana y estabilidad electoral. También se evalúa la duración de los gobiernos locales, partiendo de la premisa de que los periodos de gobierno de tres años (prevalentes en casi todas las entidades del país) son demasiado breves para permitir niveles adecuados de eficiencia y profesionalización en la gestión de las entidades.

<b>Tipo de Indicador</b>	Estratégico	<b>Dimensión del Indicador</b>	Eficacia	<b>Año de Medición del Resultado</b>	2021
<b>Cobertura</b>	Estatal	<b>Frecuencia de Medición</b>	Bienal		

#### Desagregado meta valor por género

	Meta Institucional	Meta Valor	Unidad de medida (meta valor)	Hombre	Mujer
<b>Parámetros de semaforización</b>	100%	11	Posición	0.00	0.00
<div style="display: flex; justify-content: space-around; align-items: center;"> <div style="text-align: center;">130</div> <div style="text-align: center;">80.00</div> <div style="text-align: center;">79.99</div> <div style="text-align: center;">60.00</div> <div style="text-align: center;">59.99</div> <div style="text-align: center;">0</div> </div>	<b>Sentido del Indicador</b>	<b>Línea Base (meta valor)</b>	<b>Año (Línea base)</b>		
<div style="display: flex; justify-content: space-around;"> <div style="width: 15px; height: 15px; background-color: red; border: 1px solid black;"></div> <div style="width: 15px; height: 15px; background-color: yellow; border: 1px solid black;"></div> <div style="width: 15px; height: 15px; background-color: green; border: 1px solid black;"></div> </div>	Descendente	11	2006		

#### Variables del Indicador

<b>Nombre de la Variable</b>	<b>Unidad de medida</b>	<b>Tipo de Acumulación</b>
Posición en el Subíndice Sistema Político Estable y Funcional del Índice de Competitividad, IMCO (realizado)	Posición	Suma
Posición en el Subíndice Sistema Político Estable y Funcional del Índice de Competitividad, IMCO (programado)	Posición	Suma

**Fuente de Información** IMCO, Índice de Competitividad Estatal 2018.

**Medios de verificación**

**Supuestos**

**Observaciones**

**Id\_mir** 9248

- 1 El presente documento despliega la información perteneciente a los indicadores estratégicos y gestión de aquellos programas presupuestarios que proveen de bienes y servicios que generan valor público a la ciudadanía jalisciense
- 2 Se muestra el número del Componente relacionado con el indicador.

**GOBIERNO DEL ESTADO DE JALISCO**  
**PRESUPUESTO DE EGRESOS PARA EL EJERCICIO FISCAL 2021**

**Ficha Técnica de Indicador**

**Sistema de Evaluación del Desempeño (SED)**

<b>Gobierno del Estado de Jalisco</b>		<b>Secretaría de la Hacienda Pública</b>	
<b>Datos del Programa</b>			
<b>Administración de Recursos IEPC</b>			
Eje: Seguridad, justicia y Estado de derecho		Tema: Gobernabilidad	
<b>¿Quién gasta?</b>			
27	Unidad Presupuestal	000	Unidad Responsable
00438			Unidad Ejecutora del Gasto
Instituto Electoral y de Participación Ciudadana		Instituto Electoral y de Participación Ciudadana	
<b>¿Para qué se gasta?</b>			
Finalidad	Función	Subfunción	
Gobierno	Coordinación de la Política de Gobierno	Organización de Procesos Electorales	
<b>Presupuesto asignado al Programa Presupuestario</b>			
Monto		\$96,319,667.96	
<b>Objetivos</b>			
Nivel	Clave Componente	Resumen Narrativo	
Componente	A2	Cultura cívico democrática, procesos electorales y participación ciudadana difundidas, promovidas y fomentadas.	
<b>Datos del Indicador</b>			
Denominación		Método de cálculo	
Total de informes sobre la cultura democrática, procesos electorales y participación ciudadana		$(\text{Número de informes (Realizado)} / \text{Número de informes (Programado)}) * 100$	
Descripción del Indicador			
Mide el número de informes sobre la cultura democrática, procesos electorales y participación ciudadana.			
Tipo de Indicador	Gestión	Dimensión del Indicador	Eficiencia
Cobertura	Estatal	Frecuencia de Medición	Trimestral
		Año de Medición del Resultado	
		2021	
		Desagregado meta valor por género	
		Meta Institucional	Meta Valor
		100%	4
		Unidad de medida (meta valor)	Informe
		Hombre	Mujer
		0.00	0.00
Parámetros de semaforización			
0	59.99	60.00	79.99
80.00	130		
		Sentido del Indicador	Línea Base (meta valor)
		Ascendente	No disponible
		Año (Línea base)	
		No disponible	
<b>Variables del Indicador</b>			
Nombre de la Variable		Unidad de medida	Tipo de Acumulación
Número de informes (realizado)		Informe	Suma
Número de informes (programado)		Informe	Suma
Fuente de Información			
Informes del IEPC, Pagina web del IEPC: www.iepcjalisco.org.mx			
Medios de verificación			
Informes del IEPC, Pagina web del IEPC: www.iepcjalisco.org.mx			
Supuestos			
Existen los medios e instrumentos necesarios.			
Observaciones			
Id_mir		9724	

- 1 El presente documento despliega la información perteneciente a los indicadores estratégicos y gestión de aquellos programas presupuestarios que proveen de bienes y servicios que generan valor público a la ciudadanía jalisciense
- 2 Se muestra el número del Componente relacionado con el indicador.

### GOBIERNO DEL ESTADO DE JALISCO PRESUPUESTO DE EGRESOS PARA EL EJERCICIO FISCAL 2021

#### Ficha Técnica de Indicador

#### Sistema de Evaluación del Desempeño (SED)

Gobierno del Estado de Jalisco		Secretaría de la Hacienda Pública	
<b>Datos del Programa</b>			
<b>Mecanismos de Participación Social</b>			
Eje: Seguridad, justicia y Estado de derecho		Tema: Gobernabilidad	
<b>¿Quién gasta?</b>			
27	Unidad Presupuestal	000	Unidad Responsable
00438			Unidad Ejecutora del Gasto
Instituto Electoral y de Participación Ciudadana		Instituto Electoral y de Participación Ciudadana	
<b>¿Para qué se gasta?</b>			
Finalidad	Función	Subfunción	
Gobierno	Coordinación de la Política de Gobierno	Otros	
<b>Presupuesto asignado al Programa Presupuestario</b>			
Monto		\$1,360,810.38	
<b>Objetivos</b>			
Nivel	Clave Componente	Resumen Narrativo	
Componente	A1	Procesos solicitados en materia de participación ciudadana.	
<b>Datos del Indicador</b>			
Denominación		Método de cálculo	
Total de mecanismo de participación		$(\text{Número de consultas ciudadanas C1 (Realizado)} / \text{Número de consultas ciudadanas C1 (Programado)}) * 100$	
<b>Descripción del Indicador</b>			
Mide el número de mecanismos de participación ciudadana.			
Tipo de Indicador	Dimensión del Indicador	Año de Medición del Resultado	2021
Cobertura	Frecuencia de Medición	Anual	
<b>Desagregado meta valor por género</b>			
Parámetros de semaforización		Meta Institucional	Meta Valor
0   59.99   60.00   79.99   80.00   130		100%	1
■ ■ ■ ■ ■		Unidad de medida (meta valor)	Hombre   Mujer
■ ■ ■ ■ ■		Consulta	0.00   0.00
■ ■ ■ ■ ■		Sentido del Indicador	Línea Base (meta valor)
■ ■ ■ ■ ■		Ascendente	No disponible
■ ■ ■ ■ ■		Año (Línea base)	
■ ■ ■ ■ ■		No disponible	
<b>VARIABLES DEL INDICADOR</b>			
Nombre de la Variable		Unidad de medida	Tipo de Acumulación
Número de consultas ciudadanas C1 (realizado)		Consulta	Suma
Número de consultas ciudadanas C1 (programado)		Consulta	Suma
Fuente de Información		Informe del IEPC.	
Medios de verificación		Mecanismos de participación social efectuados.	
Supuestos		Se cuenta con recursos necesarios e Informes presupuestales y programáticos para la realización de los mecanismos de participación social	
Observaciones			
Id. mir	9725		

- 1 El presente documento despliega la información perteneciente a los indicadores estratégicos y gestión de aquellos programas presupuestarios que proveen de bienes y servicios que generan valor público a la ciudadanía jalisciense
- 2 Se muestra el número del Componente relacionado con el indicador.

**GOBIERNO DEL ESTADO DE JALISCO**  
**PRESUPUESTO DE EGRESOS PARA EL EJERCICIO FISCAL 2021**

**Ficha Técnica de Indicador**

**Sistema de Evaluación del Desempeño (SED)**

<b>Gobierno del Estado de Jalisco</b>		<b>Secretaría de la Hacienda Pública</b>	
<b>Datos del Programa</b>			
<b>Administración de Recursos IEPC</b>			
Eje: Seguridad, justicia y Estado de derecho		Tema: Gobernabilidad	
<b>¿Quién gasta?</b>			
27	Unidad Presupuestal	000	Unidad Responsable
00438			Unidad Ejecutora del Gasto
Instituto Electoral y de Participación Ciudadana		Instituto Electoral y de Participación Ciudadana	
<b>¿Para qué se gasta?</b>			
Finalidad	Función	Subfunción	
Gobierno	Coordinación de la Política de Gobierno	Organización de Procesos Electorales	
<b>Presupuesto asignado al Programa Presupuestario</b>			
Monto		\$96,319,667.96	
<b>Objetivos</b>			
Nivel	Clave Componente	Resumen Narrativo	
Componente	01	Presupuesto autorizado aplicado en plantilla anual y servicios y mantenimiento al IEPC.	
<b>Datos del Indicador</b>			
Denominación		Método de cálculo	
Total de estados financieros, informes financieros, programáticos y presupuestales		$(\text{Estados financieros (Realizado)} / \text{Estados financieros (Programado)}) * 100$	
Descripción del Indicador			
Mide el número de estados financieros, informes financieros, programáticos y presupuestales			
Tipo de Indicador	Gestión	Dimensión del Indicador	Eficiencia
Cobertura	Estatral	Frecuencia de Medición	Mensual
		Año de Medición del Resultado	
		2021	
<b>Desagregado meta valor por género</b>			
		Meta Institucional	Meta Valor
		100%	12
		Unidad de medida (meta valor)	Estado Financiero
		Hombre	Mujer
		0.00	0.00
<b>Parámetros de semaforización</b>			
0	59.99	60.00	79.99
80.00	130		
		Meta Institucional	Meta Valor
		100%	12
		Unidad de medida (meta valor)	Estado Financiero
		Hombre	Mujer
		0.00	0.00
<b>Variables del Indicador</b>			
Nombre de la Variable		Unidad de medida	Tipo de Acumulación
Estados financieros (realizado)		Estado Financiero	Suma
Estados financieros (programado)		Estado Financiero	Suma
Fuente de Información			
Informes del IEPC, Pagina web del IEPC; www.iepcjalisco.org.mx			
Medios de verificación			
Aplicación del presupuesto autorizado, plantilla anual y servicios y mantenimiento al IEPC.			
Supuestos			
Existen los medios e instrumentos necesarios.			
Observaciones			
Id. mir			
10819			

- 1 El presente documento despliega la información perteneciente a los indicadores estratégicos y gestión de aquellos programas presupuestarios que proveen de bienes y servicios que generan valor público a la ciudadanía jalisciense
- 2 Se muestra el número del Componente relacionado con el indicador.



### GOBIERNO DEL ESTADO DE JALISCO PRESUPUESTO DE EGRESOS PARA EL EJERCICIO FISCAL 2021

#### Ficha Técnica de Indicador

#### Sistema de Evaluación del Desempeño (SED)

Gobierno del Estado de Jalisco		Secretaría de la Hacienda Pública	
<b>Datos del Programa</b>			
<b>Prerrogativas a Partidos Políticos IEPC</b>			
Eje: Seguridad, justicia y Estado de derecho		Tema: Gobernabilidad	
<b>¿Quién gasta?</b>			
27	Unidad Presupuestal	000	Unidad Responsable
00438			Unidad Ejecutora del Gasto
Instituto Electoral y de Participación Ciudadana		Instituto Electoral y de Participación Ciudadana	
<b>¿Para qué se gasta?</b>			
Finalidad	Función	Subfunción	
Gobierno	Coordinación de la Política de Gobierno	Organización de Procesos Electorales	
<b>Presupuesto asignado al Programa Presupuestario</b>			
Monto		\$250,664,938.70	
<b>Objetivos</b>			
Nivel	Clave Componente	Resumen Narrativo	
Componente	01	Financiamiento a partidos políticos entregado para realizar actividades ordinarias.	
<b>Datos del Indicador</b>			
Denominación		Método de cálculo	
Total de entregas de financiamiento para actividades ordinarias		$(\text{Número de entregas de prerrogativas Ordinarias (Realizado)} / \text{Número de entregas de prerrogativas Ordinarias (Programado)}) * 100$	
<b>Descripción del Indicador</b>			
Mide el número de entregas de financiamiento para actividades ordinarias.			
Tipo de Indicador	Gestión	Dimensión del Indicador	Eficiencia
Cobertura	Estatal	Frecuencia de Medición	Mensual
		Año de Medición del Resultado	2021
<b>Desagregado meta valor por género</b>			
		Meta Institucional	Meta Valor
		Unidad de medida (meta valor)	Hombre
		Mujer	
<b>Parámetros de semaforización</b>		100%	12
0	59.99	60.00	79.99
80.00	130		
■	■	■	■
<b>Sentido del Indicador</b>		<b>Línea Base (meta valor)</b>	
Ascendente		No disponible	
<b>Año (Línea base)</b>		No disponible	
<b>VARIABLES DEL INDICADOR</b>			
Nombre de la Variable		Unidad de medida	Tipo de Acumulación
Número de entregas de prerrogativas Ordinarias (realizado)		Entrega	Suma
Número de entregas de prerrogativas Ordinarias (programado)		Entrega	Suma
<b>Fuente de Información</b>			
Informes, estados financieros y reportes del IEPC.			
<b>Medios de verificación</b>			
Entrega de financiamiento a partidos políticos para realizar actividades ordinarias.			
<b>Supuestos</b>			
Se cuenta con los recursos humanos, materiales y económicos necesarios.			
<b>Observaciones</b>			
Id. mir	10820		

1 El presente documento despliega la información perteneciente a los indicadores estratégicos y gestión de aquellos programas presupuestarios que proveen de bienes y servicios que generan valor público a la ciudadanía jalisciense

2 Se muestra el número del Componente relacionado con el indicador.

**GOBIERNO DEL ESTADO DE JALISCO**  
**PRESUPUESTO DE EGRESOS PARA EL EJERCICIO FISCAL 2021**

**Ficha Técnica de Indicador**

**Sistema de Evaluación del Desempeño (SED)**

Goobierno del Estado de Jalisco Secretaría de la Hacienda Pública

**Datos del Programa**

**Prerrogativas a Partidos Políticos IEPC**

Eje: Seguridad, justicia y Estado de derecho Tema: Gobernabilidad

**¿Quién gasta?**

27	Unidad Presupuestal	000	Unidad Responsable	00438	Unidad Ejecutora del Gasto
	Instituto Electoral y de Participación Ciudadana		Instituto Electoral y de Participación Ciudadana		Instituto Electoral y de Participación Ciudadana

**¿Para qué se gasta?**

Finalidad	Función	Subfunción
Gobierno	Coordinación de la Política de Gobierno	Organización de Procesos Electorales

**Presupuesto asignado al Programa Presupuestario**

Monto

**Objetivos**

Nivel	Clave Componente	Resumen Narrativo
Componente	02	Financiamiento a partidos políticos entregado para realizar actividades específicas.

**Datos del Indicador**

<b>Denominación</b>	<b>Método de cálculo</b>
Total de entregas de financiamiento para actividades específicas	$(\text{Número de entregas prerrogativas Actividades específicas C2 (Realizado)} / \text{Número de entregas prerrogativas Actividades específicas C2 (Programado)}) * 100$

**Descripción del Indicador**  
Mide el número de entregas de financiamiento para actividades específicas

<b>Tipo de Indicador</b>	Gestión	<b>Dimensión del Indicador</b>	Eficiencia	<b>Año de Medición del Resultado</b>	2021
<b>Cobertura</b>	Estatal	<b>Frecuencia de Medición</b>	Mensual		

**Desagregado meta valor por género**

<b>Parámetros de semaforización</b>		<b>Meta Institucional</b>	<b>Meta Valor</b>	<b>Unidad de medida (meta valor)</b>	<b>Hombre</b>	<b>Mujer</b>
0	59.99	60.00	79.99	80.00	130	
<span style="color: red;">■</span>	<span style="color: red;">■</span>	<span style="color: yellow;">■</span>	<span style="color: yellow;">■</span>	<span style="color: green;">■</span>	<span style="color: green;">■</span>	
		<b>Sentido del Indicador</b>	<b>Línea Base (meta valor)</b>	<b>Año (Línea base)</b>		
		Ascendente	No disponible	No disponible		

**Variables del Indicador**

<b>Nombre de la Variable</b>	<b>Unidad de medida</b>	<b>Tipo de Acumulación</b>
Número de entregas prerrogativas Actividades específicas C2 (realizado)	Entrega	Suma
Número de entregas prerrogativas Actividades específicas C2 (programado)	Entrega	Suma

**Fuente de Información**

**Medios de verificación**

**Supuestos**

**Observaciones**

**Id. mir**

- 1 El presente documento despliega la información perteneciente a los indicadores estratégicos y gestión de aquellos programas presupuestarios que proveen de bienes y servicios que generan valor público a la ciudadanía jalisciense
- 2 Se muestra el número del Componente relacionado con el indicador.

**GOBIERNO DEL ESTADO DE JALISCO**  
**PRESUPUESTO DE EGRESOS PARA EL EJERCICIO FISCAL 2021**  
**Ficha Técnica de Indicador**

**Sistema de Evaluación del Desempeño (SED)**

<b>Gobierno del Estado de Jalisco</b>		<b>Secretaría de la Hacienda Pública</b>	
<b>Datos del Programa</b>			
<b>Proceso Electoral 2020-2021</b>			
Eje: Seguridad, justicia y Estado de derecho		Tema: Gobernabilidad	
<b>¿Quién gasta?</b>			
27	Unidad Presupuestal	000	Unidad Responsable
00438			Unidad Ejecutora del Gasto
Instituto Electoral y de Participación Ciudadana		Instituto Electoral y de Participación Ciudadana	
<b>¿Para qué se gasta?</b>			
Finalidad	Función	Subfunción	
Gobierno	Coordinación de la Política de Gobierno	Organización de Procesos Electorales	
<b>Presupuesto asignado al Programa Presupuestario</b>			
Monto		\$417,947,977.00	
<b>Objetivos</b>			
Nivel	Clave Componente	Resumen Narrativo	
Componente	01	Consejo Distrital o Municipal integrado e instalado.	
<b>Datos del Indicador</b>			
Denominación		Método de cálculo	
Total de consejos integrados e instalados		$\frac{\text{Número de consejos distritales o municipales integrados e instalados C1 (Realizado)}}{\text{Número de consejos distritales o municipales integrados e instalados C1 (Programado)}} * 100$	
<b>Descripción del Indicador</b>			
Total de consejos integrados e instalados			
Tipo de Indicador	Estratégico	Dimensión del Indicador	Eficacia
Cobertura	Regional	Frecuencia de Medición	Trimestral
		Año de Medición del Resultado	2021
		<b>Desagregado meta valor por género</b>	
		Meta Institucional	Meta Valor
		Unidad de medida (meta valor)	Hombre
		Unidad de medida (meta valor)	Mujer
<b>Parámetros de semaforización</b>		100%	146
0	59.99	60.00	79.99
80.00	130		
■	■	■	■
		Sentido del Indicador	Línea Base (meta valor)
		Ascendente	No disponible
		Año (Línea base)	
		No disponible	
<b>Variables del Indicador</b>			
Nombre de la Variable		Unidad de medida	Tipo de Acumulación
Número de consejos distritales o municipales integrados e instalados C1 (realizado)		Consejo	Suma
Número de consejos distritales o municipales integrados e instalados C1 (programado)		Consejo	Suma
<b>Fuente de Información</b> Informes y registros documentales del IEPC			
<b>Medios de verificación</b> Consejo distrital o municipal integrado e instalado para preparar, vigilar y organizar la elección constitucional			
<b>Supuestos</b> Se cuenta con los medios necesarios para el logro de las metas fijadas			
<b>Observaciones</b>			
Id_mir 10822			

- 1 El presente documento despliega la información perteneciente a los indicadores estratégicos y gestión de aquellos programas presupuestarios que proveen de bienes y servicios que generan valor público a la ciudadanía jalisciense
- 2 Se muestra el número del Componente relacionado con el indicador.

### GOBIERNO DEL ESTADO DE JALISCO PRESUPUESTO DE EGRESOS PARA EL EJERCICIO FISCAL 2021 Ficha Técnica de Indicador

#### Sistema de Evaluación del Desempeño (SED)

Gobierno del Estado de JaliscoSecretaría de la Hacienda Pública

#### Datos del Programa

**Promoción de la cultura de la transparencia, rendición de cuentas y participación ciudadana.**

Eje: Gobierno efectivo e integridad pública

Tema: Acceso a la información, transparencia y protección de datos personales

#### ¿Quién gasta?

28 Unidad Presupuestal	000 Unidad Responsable	00439 Unidad Ejecutora del Gasto
Instituto de Transparencia, Información Pública y Protección de Datos Personales del Estado de Jalisco	Instituto de Transparencia, Información Pública y Protección de Datos Personales del Estado de Jalisco	Instituto de Transparencia, Información Pública y Protección de Datos Personales del Estado de Jalisco

#### ¿Para qué se gasta?

Finalidad	Función	Subfunción
Gobierno	Otros Servicios Generales	Acceso a la Información Pública Gubernamental

#### Presupuesto asignado al Programa Presupuestario

Monto

#### Objetivos

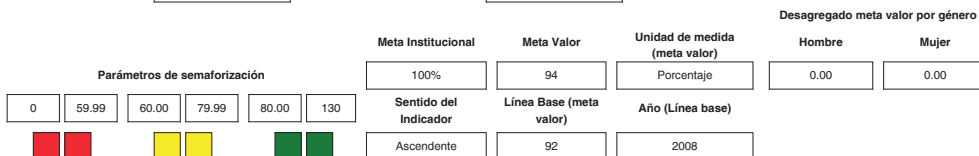
Nivel	Clave Componente	Resumen Narrativo
Fin		

#### Datos del Indicador

Denominación	Método de cálculo
Porcentaje de cumplimiento promedio de las metas de MIDE Jalisco	(Porcentaje de cumplimiento promedio de las metas de MIDE Jalisco (Realizado)/Porcentaje de cumplimiento promedio de las metas de MIDE Jalisco (Programado))*100

**Descripción del Indicador**  
Este indicador mide las etapas de seguimiento y evaluación de los indicadores de cada uno de los ámbitos clave mediante el Sistema de Información Estratégica. Lo anterior permite verificar el impacto, la eficacia y la eficiencia de los proyectos.

Tipo de Indicador	<input type="text" value="Estratégico"/>	Dimensión del Indicador	<input type="text" value="Eficacia"/>	Año de Medición del Resultado	<input type="text" value="2021"/>
Cobertura	<input type="text" value="Estatal"/>	Frecuencia de Medición	<input type="text" value="Anual"/>		



#### Variables del Indicador

Nombre de la Variable	Unidad de medida	Tipo de Acumulación
Porcentaje de cumplimiento promedio de las metas de MIDE Jalisco (realizado)	Porcentaje	Suma
Porcentaje de cumplimiento promedio de las metas de MIDE Jalisco (programado)	Porcentaje	Suma

**Fuente de Información**

**Medios de verificación**

**Supuestos**

**Observaciones**

**Id\_mir**

- 1 El presente documento despliega la información perteneciente a los indicadores estratégicos y gestión de aquellos programas presupuestarios que proveen de bienes y servicios que generan valor público a la ciudadanía jalisciense
- 2 Se muestra el número del Componente relacionado con el indicador.

# EL ESTADO DE JALISCO

## PERIÓDICO OFICIAL

1988

### GOBIERNO DEL ESTADO DE JALISCO PRESUPUESTO DE EGRESOS PARA EL EJERCICIO FISCAL 2021 Ficha Técnica de Indicador

#### Sistema de Evaluación del Desempeño (SED)

Gobierno del Estado de Jalisco Secretaría de la Hacienda Pública

#### Datos del Programa

#### Apoyo a la función pública y desempeño organizacional

Eje: Gobierno efectivo e integridad pública

Tema: Acceso a la información, transparencia y protección de datos personales

#### ¿Quién gasta?

28 Unidad Presupuestal	000 Unidad Responsable	00439 Unidad Ejecutora del Gasto
Instituto de Transparencia, Información Pública y Protección de Datos Personales del Estado de Jalisco	Instituto de Transparencia, Información Pública y Protección de Datos Personales del Estado de Jalisco	Instituto de Transparencia, Información Pública y Protección de Datos Personales del Estado de Jalisco

#### ¿Para qué se gasta?

Finalidad	Función	Subfunción
Gobierno	Otros Servicios Generales	Acceso a la Información Pública Gubernamental

#### Presupuesto asignado al Programa Presupuestario

Monto

#### Objetivos

Nivel	Clave Componente	Resumen Narrativo
Fin		

#### Datos del Indicador

Denominación	Método de cálculo
Posición en el Subíndice Gobiernos Eficientes y Eficaces del Índice de Competitividad, IMCO	(Posición en el Subíndice Gobiernos Eficientes y Eficaces del Índice de Competitividad, IMCO (Realizado)/Posición en el Subíndice Gobiernos Eficientes y Eficaces del Índice de Competitividad, IMCO (Programado))*100

#### Descripción del Indicador

El subíndice Gobiernos Eficientes y Eficaces evalúa la forma en que los gobiernos de las entidades federativas son capaces de influir positivamente en la competitividad mediante políticas públicas orientadas a fomentar el desarrollo económico local\_x000D\_. Se evalúa la calidad de la gestión fiscal y financiera local, así como el grado de transparencia y rendición de cuentas asociado a la misma. De igual modo, se evalúa cómo los ingresos fiscales contribuyen al crecimiento de la economía formal.

Tipo de Indicador	<input type="text" value="Estratégico"/>	Dimensión del Indicador	<input type="text" value="Eficacia"/>	Año de Medición del Resultado	<input type="text" value="2021"/>
Cobertura	<input type="text" value="Estatal"/>	Frecuencia de Medición	<input type="text" value="Bienal"/>		

#### Desagregado meta valor por género

Parámetros de semafización	Meta Institucional	Meta Valor	Unidad de medida (meta valor)	Desagregado meta valor por género	
				Hombre	Mujer
<input type="text" value="130"/> <input type="text" value="80.00"/> <input type="text" value="79.99"/> <input type="text" value="60.00"/> <input type="text" value="59.99"/> <input type="text" value="0"/>	<input type="text" value="100%"/>	<input type="text" value="3"/>	<input type="text" value="Posición"/>	<input type="text" value="0.00"/>	<input type="text" value="0.00"/>
<div style="display: flex; justify-content: space-around;"> <div style="width: 20px; height: 20px; background-color: red;"></div> <div style="width: 20px; height: 20px; background-color: yellow;"></div> <div style="width: 20px; height: 20px; background-color: green;"></div> </div>	Sentido del Indicador	Línea Base (meta valor)	Año (Línea base)		
	<input type="text" value="Descendente"/>	<input type="text" value="22"/>	<input type="text" value="2012"/>		

#### Variables del Indicador

Nombre de la Variable	Unidad de medida	Tipo de Acumulación
Posición en el Subíndice Gobiernos Eficientes y Eficaces del Índice de Competitividad, IMCO (realizado)	<input type="text" value="Posición"/>	<input type="text" value="Suma"/>
Posición en el Subíndice Gobiernos Eficientes y Eficaces del Índice de Competitividad, IMCO (programado)	<input type="text" value="Posición"/>	<input type="text" value="Suma"/>

Fuente de Información

Medios de verificación

Supuestos

Observaciones

Id\_mir

- 1 El presente documento despliega la información perteneciente a los indicadores estratégicos y gestión de aquellos programas presupuestarios que proveen de bienes y servicios que generan valor público a la ciudadanía jalisciense
- 2 Se muestra el número del Componente relacionado con el indicador.

### GOBIERNO DEL ESTADO DE JALISCO PRESUPUESTO DE EGRESOS PARA EL EJERCICIO FISCAL 2021 Ficha Técnica de Indicador

#### Sistema de Evaluación del Desempeño (SED)

Gobierno del Estado de Jalisco Secretaría de la Hacienda Pública

#### Datos del Programa

**Garantizar el derecho de acceso a la información pública y la protección de datos personales**

Eje: Gobierno efectivo e integridad pública

Tema: Acceso a la información, transparencia y protección de datos personales

#### ¿Quién gasta?

28 Unidad Presupuestal	000 Unidad Responsable	00439 Unidad Ejecutora del Gasto
Instituto de Transparencia, Información Pública y Protección de Datos Personales del Estado de Jalisco	Instituto de Transparencia, Información Pública y Protección de Datos Personales del Estado de Jalisco	Instituto de Transparencia, Información Pública y Protección de Datos Personales del Estado de Jalisco

#### ¿Para qué se gasta?

Finalidad	Función	Subfunción
Gobierno	Otros Servicios Generales	Acceso a la Información Pública Gubernamental

#### Presupuesto asignado al Programa Presupuestario

Monto \$27,327,090.10

#### Objetivos

Nivel	Clave Componente	Resumen Narrativo
Fin		

#### Datos del Indicador

Denominación	Método de cálculo
Porcentaje de cumplimiento promedio de las metas de MIDE Jalisco	(Porcentaje de cumplimiento promedio de las metas de MIDE Jalisco (Realizado)/Porcentaje de cumplimiento promedio de las metas de MIDE Jalisco (Programado))*100

#### Descripción del Indicador

Este indicador mide las etapas de seguimiento y evaluación de los indicadores de cada uno de los ámbitos clave mediante el Sistema de Información Estratégica. Lo anterior permite verificar el impacto, la eficacia y la eficiencia de los proyectos.

Tipo de Indicador	<span style="border: 1px solid black; padding: 2px;">Estratégico</span>	Dimensión del Indicador	<span style="border: 1px solid black; padding: 2px;">Eficacia</span>	Año de Medición del Resultado	<span style="border: 1px solid black; padding: 2px;">2021</span>
Cobertura	<span style="border: 1px solid black; padding: 2px;">Estatal</span>	Frecuencia de Medición	<span style="border: 1px solid black; padding: 2px;">Anual</span>		

#### Desagregado meta valor por género

Parámetros de semaforización	Meta Institucional	Meta Valor	Unidad de medida (meta valor)	Hombre	Mujer
	<div style="display: flex; justify-content: space-between; width: 100%;"> <span>0</span> <span>59.99</span> <span>60.00</span> <span>79.99</span> <span>80.00</span> <span>130</span> </div> <div style="display: flex; justify-content: space-between; width: 100%; margin-top: 5px;"> <div style="width: 10%; background-color: red; height: 10px;"></div> <div style="width: 10%; background-color: yellow; height: 10px;"></div> <div style="width: 10%; background-color: green; height: 10px;"></div> </div>	<span style="border: 1px solid black; padding: 2px;">100%</span>	<span style="border: 1px solid black; padding: 2px;">94</span>	<span style="border: 1px solid black; padding: 2px;">Porcentaje</span>	<span style="border: 1px solid black; padding: 2px;">0.00</span>
	Sentido del Indicador	Línea Base (meta valor)	Año (Línea base)		
	<span style="border: 1px solid black; padding: 2px;">Ascendente</span>	<span style="border: 1px solid black; padding: 2px;">92</span>	<span style="border: 1px solid black; padding: 2px;">2008</span>		

#### Variables del Indicador

Nombre de la Variable	Unidad de medida	Tipo de Acumulación
Porcentaje de cumplimiento promedio de las metas de MIDE Jalisco (realizado)	<span style="border: 1px solid black; padding: 2px;">Porcentaje</span>	<span style="border: 1px solid black; padding: 2px;">Suma</span>
Porcentaje de cumplimiento promedio de las metas de MIDE Jalisco (programado)	<span style="border: 1px solid black; padding: 2px;">Porcentaje</span>	<span style="border: 1px solid black; padding: 2px;">Suma</span>

Fuente de Información Dirección General de Planeación y Evaluación Participativa, Secretaría de Planeación y Participación Ciudadana, Gobierno del Estado de Jalisco, 2019.

Medios de verificación

Supuestos

Observaciones

Id\_mir 9253

- 1 El presente documento despliega la información perteneciente a los indicadores estratégicos y gestión de aquellos programas presupuestarios que proveen de bienes y servicios que generan valor público a la ciudadanía jalisciense
- 2 Se muestra el número del Componente relacionado con el indicador.

# EL ESTADO DE JALISCO

## PERIÓDICO OFICIAL

1990

### GOBIERNO DEL ESTADO DE JALISCO PRESUPUESTO DE EGRESOS PARA EL EJERCICIO FISCAL 2021 Ficha Técnica de Indicador

#### Sistema de Evaluación del Desempeño (SED)

Gobierno del Estado de JaliscoSecretaría de la Hacienda Pública

#### Datos del Programa

Planeación, proyectos y gestión administrativa

Eje: Gobierno efectivo e integridad públicaTema: Administración Pública

#### ¿Quién gasta?

28 Unidad Presupuestal	000 Unidad Responsable	00439 Unidad Ejecutora del Gasto
Instituto de Transparencia, Información Pública y Protección de Datos Personales del Estado de Jalisco	Instituto de Transparencia, Información Pública y Protección de Datos Personales del Estado de Jalisco	Instituto de Transparencia, Información Pública y Protección de Datos Personales del Estado de Jalisco

#### ¿Para qué se gasta?

Finalidad	Función	Subfunción
Gobierno	Otros Servicios Generales	Acceso a la Información Pública Gubernamental

#### Presupuesto asignado al Programa Presupuestario

Monto

#### Objetivos

Nivel	Clave Componente	Resumen Narrativo
Fin		

#### Datos del Indicador

Denominación	Método de cálculo
Posición de Jalisco en la métrica de gobierno abierto	(Posición de Jalisco en la Métrica de Gobierno abierto (Realizado)/Posición de Jalisco en la Métrica de Gobierno abierto (Programado))*100

**Descripción del Indicador**  
Se refiere a la posición de Jalisco en la Métrica de Gobierno abierto. La Métrica analiza el acceso a la información que tienen las y los ciudadanos para conocer las acciones de gobierno y, a su vez, en qué medida es posible incidir en su gestión.

Tipo de Indicador	<input type="text" value="Estratégico"/>	Dimensión del Indicador	<input type="text" value="Eficacia"/>	Año de Medición del Resultado	<input type="text" value="2021"/>
Cobertura	<input type="text" value="Estatal"/>	Frecuencia de Medición	<input type="text" value="Bienal"/>		

Parámetros de semaforización	Desagregado meta valor por género				
	Meta Institucional	Meta Valor	Unidad de medida (meta valor)	Hombre	Mujer
<input type="text" value="130"/> <input type="text" value="80.00"/> <input type="text" value="79.99"/> <input type="text" value="60.00"/> <input type="text" value="59.99"/> <input type="text" value="0"/>	<input type="text" value="100%"/>	<input type="text" value="4"/>	<input type="text" value="Posición"/>	<input type="text" value="0.00"/>	<input type="text" value="0.00"/>
<div style="display: flex; gap: 5px;"> <div style="width: 15px; height: 15px; background-color: red;"></div> <div style="width: 15px; height: 15px; background-color: orange;"></div> <div style="width: 15px; height: 15px; background-color: yellow;"></div> <div style="width: 15px; height: 15px; background-color: lightgreen;"></div> <div style="width: 15px; height: 15px; background-color: green;"></div> </div>	Sentido del Indicador	Línea Base (meta valor)	Año (Línea base)		
	<input type="text" value="Descendente"/>	<input type="text" value="3"/>	<input type="text" value="2017"/>		

#### Variables del Indicador

Nombre de la Variable	Unidad de medida	Tipo de Acumulación
Posición de Jalisco en la Métrica de Gobierno abierto (realizado)	<input type="text" value="Posición"/>	<input type="text" value="Suma"/>
Posición de Jalisco en la Métrica de Gobierno abierto (programado)	<input type="text" value="Posición"/>	<input type="text" value="Suma"/>

Fuente de Información	<input type="text" value="INAI, CIDE. Informe de resultados de la Métrica de Gobierno Abierto, México 2019."/>
Medios de verificación	<input type="text"/>
Supuestos	<input type="text"/>
Observaciones	<input type="text"/>
Id_mir	<input type="text" value="9255"/>

- 1 El presente documento despliega la información perteneciente a los indicadores estratégicos y gestión de aquellos programas presupuestarios que proveen de bienes y servicios que generan valor público a la ciudadanía jalisciense
- 2 Se muestra el número del Componente relacionado con el indicador.

### GOBIERNO DEL ESTADO DE JALISCO PRESUPUESTO DE EGRESOS PARA EL EJERCICIO FISCAL 2021 Ficha Técnica de Indicador

#### Sistema de Evaluación del Desempeño (SED)

Gobierno del Estado de Jalisco Secretaría de la Hacienda Pública

#### Datos del Programa

**Promoción de la cultura de la transparencia, rendición de cuentas y participación ciudadana.**

Eje: Gobierno efectivo e integridad pública

Tema: Acceso a la información, transparencia y protección de datos personales

#### ¿Quién gasta?

28 Unidad Presupuestal	000 Unidad Responsable	00439 Unidad Ejecutora del Gasto
Instituto de Transparencia, Información Pública y Protección de Datos Personales del Estado de Jalisco	Instituto de Transparencia, Información Pública y Protección de Datos Personales del Estado de Jalisco	Instituto de Transparencia, Información Pública y Protección de Datos Personales del Estado de Jalisco

#### ¿Para qué se gasta?

Finalidad	Función	Subfunción
Gobierno	Otros Servicios Generales	Acceso a la Información Pública Gubernamental

#### Presupuesto asignado al Programa Presupuestario

Monto \$8,504,354.50

#### Objetivos

Nivel	Clave Componente	Resumen Narrativo
Propósito		

#### Datos del Indicador

Denominación	Método de cálculo
Posición en el Índice de Información del Ejercicio del Gasto	$(\text{Posición en el Índice de Información del Ejercicio del Gasto (Realizado)} / \text{Posición en el Índice de Información del Ejercicio del Gasto (Programado)}) * 100$

#### Descripción del Indicador

Se refiere a la posición en el Índice de Información del Ejercicio del Gasto, que mide el cumplimiento de la calidad de la información sobre el ejercicio del gasto de los 32 poderes Ejecutivos estatales según la Ley General de Contabilidad Gubernamental, la cual ordena mecanismos de transparencia, armonización y homologación de información sobre el ejercicio de los recursos públicos.

Tipo de Indicador	<span style="border: 1px solid black; padding: 2px;">Estratégico</span>	Dimensión del Indicador	<span style="border: 1px solid black; padding: 2px;">Eficacia</span>	Año de Medición del Resultado	<span style="border: 1px solid black; padding: 2px;">2021</span>
Cobertura	<span style="border: 1px solid black; padding: 2px;">Estatal</span>	Frecuencia de Medición	<span style="border: 1px solid black; padding: 2px;">Anual</span>		

Parámetros de semaforización	Meta Institucional	Meta Valor	Unidad de medida (meta valor)	Desagregado meta valor por género	
				Hombre	Mujer
<div style="display: flex; justify-content: space-between; width: 100%;"> <span style="border: 1px solid black; padding: 2px;">130</span> <span style="border: 1px solid black; padding: 2px;">80.00</span> <span style="border: 1px solid black; padding: 2px;">79.99</span> <span style="border: 1px solid black; padding: 2px;">60.00</span> <span style="border: 1px solid black; padding: 2px;">59.99</span> <span style="border: 1px solid black; padding: 2px;">0</span> </div>	100%	18	Posición	0.00	0.00
	Sentido del Indicador	Línea Base (meta valor)	Año (Línea base)		
	Descendente	12	2016		

#### Variables del Indicador

Nombre de la Variable	Unidad de medida	Tipo de Acumulación
Posición en el Índice de Información del Ejercicio del Gasto (realizado)	Posición	Suma
Posición en el Índice de Información del Ejercicio del Gasto (programado)	Posición	Suma

Fuente de Información Instituto Mexicano para la Competitividad (IMCO), 2019.

Medios de verificación

Supuestos

Observaciones

Id\_mir 9250

- 1 El presente documento despliega la información perteneciente a los indicadores estratégicos y gestión de aquellos programas presupuestarios que proveen de bienes y servicios que generan valor público a la ciudadanía jalisciense
- 2 Se muestra el número del Componente relacionado con el indicador.



# EL ESTADO DE JALISCO

## PERIÓDICO OFICIAL

1992

### GOBIERNO DEL ESTADO DE JALISCO PRESUPUESTO DE EGRESOS PARA EL EJERCICIO FISCAL 2021 Ficha Técnica de Indicador

#### Sistema de Evaluación del Desempeño (SED)

Gobierno del Estado de JaliscoSecretaría de la Hacienda Pública

#### Datos del Programa

#### Apoyo a la función pública y desempeño organizacional

Eje: Gobierno efectivo e integridad públicaTema: Acceso a la información, transparencia y protección de datos personales

#### ¿Quién gasta?

28 Unidad Presupuestal	000 Unidad Responsable	00439 Unidad Ejecutora del Gasto
Instituto de Transparencia, Información Pública y Protección de Datos Personales del Estado de Jalisco	Instituto de Transparencia, Información Pública y Protección de Datos Personales del Estado de Jalisco	Instituto de Transparencia, Información Pública y Protección de Datos Personales del Estado de Jalisco

#### ¿Para qué se gasta?

Finalidad	Función	Subfunción
Gobierno	Otros Servicios Generales	Acceso a la Información Pública Gubernamental

#### Presupuesto asignado al Programa Presupuestario

Monto

#### Objetivos

Nivel	Clave Componente	Resumen Narrativo
Propósito		

#### Datos del Indicador

Denominación	Método de cálculo
Posición en el Índice de Información del Ejercicio del Gasto	$(\text{Posición en el Índice de Información del Ejercicio del Gasto (Realizado)} / \text{Posición en el Índice de Información del Ejercicio del Gasto (Programado)}) * 100$

#### Descripción del Indicador

Se refiere a la posición en el Índice de Información del Ejercicio del Gasto, que mide el cumplimiento de la calidad de la información sobre el ejercicio del gasto de los 32 poderes Ejecutivos estatales según la Ley General de Contabilidad Gubernamental, la cual ordena mecanismos de transparencia, armonización y homologación de información sobre el ejercicio de los recursos públicos.

Tipo de Indicador	<input type="text" value="Estratégico"/>	Dimensión del Indicador	<input type="text" value="Eficacia"/>	Año de Medición del Resultado	<input type="text" value="2021"/>
Cobertura	<input type="text" value="Estatal"/>	Frecuencia de Medición	<input type="text" value="Anual"/>		

Parámetros de semaforización	Meta Institucional	Meta Valor	Unidad de medida (meta valor)	Desagregado meta valor por género	
				Hombre	Mujer
<input type="text" value="130"/> <input type="text" value="80.00"/> <input type="text" value="79.99"/> <input type="text" value="60.00"/> <input type="text" value="59.99"/> <input type="text" value="0"/>	100%	18	Posición	0.00	0.00
<div style="display: flex; gap: 5px;"> <div style="width: 15px; height: 15px; background-color: red;"></div> <div style="width: 15px; height: 15px; background-color: yellow;"></div> <div style="width: 15px; height: 15px; background-color: green;"></div> </div>	Sentido del Indicador	Línea Base (meta valor)	Año (Línea base)		
	Descendente	12	2016		

#### Variables del Indicador

Nombre de la Variable	Unidad de medida	Tipo de Acumulación
Posición en el Índice de Información del Ejercicio del Gasto (realizado)	Posición	Suma
Posición en el Índice de Información del Ejercicio del Gasto (programado)	Posición	Suma

Fuente de Información	<input type="text" value="Instituto Mexicano para la Competitividad (IMCO), 2019."/>
Medios de verificación	<input type="text"/>
Supuestos	<input type="text"/>
Observaciones	<input type="text"/>
Id_mir	<input type="text" value="9252"/>

- 1 El presente documento despliega la información perteneciente a los indicadores estratégicos y gestión de aquellos programas presupuestarios que proveen de bienes y servicios que generan valor público a la ciudadanía jalisciense
- 2 Se muestra el número del Componente relacionado con el indicador.

### GOBIERNO DEL ESTADO DE JALISCO PRESUPUESTO DE EGRESOS PARA EL EJERCICIO FISCAL 2021 Ficha Técnica de Indicador

#### Sistema de Evaluación del Desempeño (SED)

Gobierno del Estado de JaliscoSecretaría de la Hacienda Pública

#### Datos del Programa

**Garantizar el derecho de acceso a la información pública y la protección de datos personales**

Eje: Gobierno efectivo e integridad pública

Tema: Acceso a la información, transparencia y protección de datos personales

#### ¿Quién gasta?

28 Unidad Presupuestal	000 Unidad Responsable	00439 Unidad Ejecutora del Gasto
Instituto de Transparencia, Información Pública y Protección de Datos Personales del Estado de Jalisco	Instituto de Transparencia, Información Pública y Protección de Datos Personales del Estado de Jalisco	Instituto de Transparencia, Información Pública y Protección de Datos Personales del Estado de Jalisco

#### ¿Para qué se gasta?

Finalidad	Función	Subfunción
Gobierno	Otros Servicios Generales	Acceso a la Información Pública Gubernamental

#### Presupuesto asignado al Programa Presupuestario

Monto

#### Objetivos

Nivel	Clave Componente	Resumen Narrativo
Propósito		

#### Datos del Indicador

Denominación	Método de cálculo
Posición en el Índice de Información del Ejercicio del Gasto	$(\text{Posición en el Índice de Información del Ejercicio del Gasto (Realizado)} / \text{Posición en el Índice de Información del Ejercicio del Gasto (Programado)}) * 100$

#### Descripción del Indicador

Se refiere a la posición en el Índice de Información del Ejercicio del Gasto, que mide el cumplimiento de la calidad de la información sobre el ejercicio del gasto de los 32 poderes Ejecutivos estatales según la Ley General de Contabilidad Gubernamental, la cual ordena mecanismos de transparencia, armonización y homologación de información sobre el ejercicio de los recursos públicos.

Tipo de Indicador	<input type="text" value="Estratégico"/>	Dimensión del Indicador	<input type="text" value="Eficacia"/>	Año de Medición del Resultado	<input type="text" value="2021"/>
Cobertura	<input type="text" value="Estatal"/>	Frecuencia de Medición	<input type="text" value="Anual"/>		

Parámetros de semaforización	Meta Institucional	Meta Valor	Unidad de medida (meta valor)	Desagregado meta valor por género	
				Hombre	Mujer
<input type="text" value="130"/> <input type="text" value="80.00"/> <input type="text" value="79.99"/> <input type="text" value="60.00"/> <input type="text" value="59.99"/> <input type="text" value="0"/>	<input type="text" value="100%"/>	<input type="text" value="18"/>	<input type="text" value="Posición"/>	<input type="text" value="0.00"/>	<input type="text" value="0.00"/>
<div style="display: flex; justify-content: space-around;"> <div style="text-align: center;"><span style="color: red;">■</span> <span style="color: red;">■</span></div> <div style="text-align: center;"><span style="color: yellow;">■</span> <span style="color: yellow;">■</span></div> <div style="text-align: center;"><span style="color: green;">■</span> <span style="color: green;">■</span></div> </div>	Sentido del Indicador	Línea Base (meta valor)	Año (Línea base)		
	<input type="text" value="Descendente"/>	<input type="text" value="12"/>	<input type="text" value="2016"/>		

#### Variables del Indicador

Nombre de la Variable	Unidad de medida	Tipo de Acumulación
Posición en el Índice de Información del Ejercicio del Gasto (realizado)	<input type="text" value="Posición"/>	<input type="text" value="Suma"/>
Posición en el Índice de Información del Ejercicio del Gasto (programado)	<input type="text" value="Posición"/>	<input type="text" value="Suma"/>

Fuente de Información	<input type="text" value="Instituto Mexicano para la Competitividad (IMCO), 2019."/>
Medios de verificación	<input type="text"/>
Supuestos	<input type="text"/>
Observaciones	<input type="text"/>
Id_mir	<input type="text" value="9254"/>

- 1 El presente documento despliega la información perteneciente a los indicadores estratégicos y gestión de aquellos programas presupuestarios que proveen de bienes y servicios que generan valor público a la ciudadanía jalisciense
- 2 Se muestra el número del Componente relacionado con el indicador.

# EL ESTADO DE JALISCO

## PERIÓDICO OFICIAL

1994

### GOBIERNO DEL ESTADO DE JALISCO PRESUPUESTO DE EGRESOS PARA EL EJERCICIO FISCAL 2021 Ficha Técnica de Indicador

#### Sistema de Evaluación del Desempeño (SED)

Gobierno del Estado de Jalisco Secretaría de la Hacienda Pública

#### Datos del Programa

Planeación, proyectos y gestión administrativa

Eje: Gobierno efectivo e integridad pública Tema: Administración Pública

#### ¿Quién gasta?

28 Unidad Presupuestal	000 Unidad Responsable	00439 Unidad Ejecutora del Gasto
Instituto de Transparencia, Información Pública y Protección de Datos Personales del Estado de Jalisco	Instituto de Transparencia, Información Pública y Protección de Datos Personales del Estado de Jalisco	Instituto de Transparencia, Información Pública y Protección de Datos Personales del Estado de Jalisco

#### ¿Para qué se gasta?

Finalidad	Función	Subfunción
Gobierno	Otros Servicios Generales	Acceso a la Información Pública Gubernamental

#### Presupuesto asignado al Programa Presupuestario

Monto \$15,971,288.12

#### Objetivos

Nivel	Clave Componente	Resumen Narrativo
Propósito		

#### Datos del Indicador

Denominación	Método de cálculo
Porcentaje de adquisiciones a través de la Comisión de Adquisiciones	$(\text{Porcentaje del monto de compras a través de la Comisión de Adquisiciones del Gobierno de Jalisco (Realizado)} / \text{Porcentaje del monto de compras a través de la Comisión de Adquisiciones del Gobierno de Jalisco (Programado)}) * 100$

#### Descripción del Indicador

Se refiere al porcentaje del monto de compras a través de la Comisión de Adquisiciones del Gobierno de Jalisco. Cuando las compras rebasan el millón 500 mil pesos son aprobadas por la Comisión de Adquisiciones.

Tipo de Indicador	<span style="border: 1px solid black; padding: 2px;">Estratégico</span>	Dimensión del Indicador	<span style="border: 1px solid black; padding: 2px;">Eficacia</span>	Año de Medición del Resultado	<span style="border: 1px solid black; padding: 2px;">2021</span>
Cobertura	<span style="border: 1px solid black; padding: 2px;">Estatal</span>	Frecuencia de Medición	<span style="border: 1px solid black; padding: 2px;">Mensual</span>		

#### Desagregado meta valor por género

Parámetros de semaforización	Meta Institucional	Meta Valor	Unidad de medida (meta valor)	Hombre	Mujer
	<div style="display: flex; justify-content: space-around; align-items: center;"> <span style="border: 1px solid black; padding: 2px;">0</span> <span style="border: 1px solid black; padding: 2px;">59.99</span> <span style="border: 1px solid black; padding: 2px;">60.00</span> <span style="border: 1px solid black; padding: 2px;">79.99</span> <span style="border: 1px solid black; padding: 2px;">80.00</span> <span style="border: 1px solid black; padding: 2px;">130</span> </div>	<span style="border: 1px solid black; padding: 2px;">100%</span>	<span style="border: 1px solid black; padding: 2px;">83</span>	<span style="border: 1px solid black; padding: 2px;">Porcentaje</span>	<span style="border: 1px solid black; padding: 2px;">0.00</span>
	Sentido del Indicador	Línea Base (meta valor)	Año (Línea base)		
	<span style="border: 1px solid black; padding: 2px;">Ascendente</span>	<span style="border: 1px solid black; padding: 2px;">77</span>	<span style="border: 1px solid black; padding: 2px;">2006</span>		

#### Variables del Indicador

Nombre de la Variable	Unidad de medida	Tipo de Acumulación
Porcentaje del monto de compras a través de la Comisión de Adquisiciones del Gobierno de Jalisco (realizado)	<span style="border: 1px solid black; padding: 2px;">Porcentaje</span>	<span style="border: 1px solid black; padding: 2px;">Suma</span>
Porcentaje del monto de compras a través de la Comisión de Adquisiciones del Gobierno de Jalisco (programado)	<span style="border: 1px solid black; padding: 2px;">Porcentaje</span>	<span style="border: 1px solid black; padding: 2px;">Suma</span>

Fuente de Información Secretaría de Administración, Gobierno de Jalisco, 2020.

Medios de verificación

Supuestos

Observaciones

Id. mir 9256

- 1 El presente documento despliega la información perteneciente a los indicadores estratégicos y gestión de aquellos programas presupuestarios que proveen de bienes y servicios que generan valor público a la ciudadanía jalisciense
- 2 Se muestra el número del Componente relacionado con el indicador.

### GOBIERNO DEL ESTADO DE JALISCO PRESUPUESTO DE EGRESOS PARA EL EJERCICIO FISCAL 2021 Ficha Técnica de Indicador

#### Sistema de Evaluación del Desempeño (SED)

Gobierno del Estado de JaliscoSecretaría de la Hacienda Pública

#### Datos del Programa

**Promoción de la cultura de la transparencia, rendición de cuentas y participación ciudadana.**

Eje: Gobierno efectivo e integridad pública

Tema: Acceso a la información, transparencia y protección de datos personales

#### ¿Quién gasta?

28 Unidad Presupuestal	000 Unidad Responsable	00439 Unidad Ejecutora del Gasto
Instituto de Transparencia, Información Pública y Protección de Datos Personales del Estado de Jalisco	Instituto de Transparencia, Información Pública y Protección de Datos Personales del Estado de Jalisco	Instituto de Transparencia, Información Pública y Protección de Datos Personales del Estado de Jalisco

#### ¿Para qué se gasta?

Finalidad	Función	Subfunción
Gobierno	Otros Servicios Generales	Acceso a la Información Pública Gubernamental

#### Presupuesto asignado al Programa Presupuestario

Monto

#### Objetivos

Nivel	Clave Componente	Resumen Narrativo
Componente	C1	Eventos de formación en materia de acceso a la información y la protección de datos personales dirigidos a (servidores públicos, sociedad civil, etc.) realizados.

#### Datos del Indicador

Denominación	Método de cálculo
Porcentaje de sujetos obligados capacitados en materia de transparencia y acceso a la información pública.	(Sujetos obligados que recibieron capacitación en materia de transparencia y acceso a la información (Realizado) / Sujetos obligados que recibieron capacitación en materia de transparencia y acceso a la información (Programado))*100

#### Descripción del Indicador

El presente indicador mide el porcentaje de sujetos obligados registrados en el padrón del Instituto, que recibieron capacitación en materia de Transparencia, Acceso a la Información Pública, Gobierno Abierto, Sistema Estatal Anticorrupción, Gestión documental, sobre la importancia de la digitalización de la información pública por parte del Centro de Estudios Superiores de la Información Pública y Protección de Datos Personales (CESIP), con enfoque de derechos humanos, igualdad de género y no discriminación. Cabe señalar que existen aproximadamente 540 sujetos obligados registrados en el padrón del Instituto.

Tipo de Indicador	<input type="text" value="Gestión"/>	Dimensión del Indicador	<input type="text" value="Eficacia"/>	Año de Medición del Resultado	<input type="text" value="2021"/>
Cobertura	<input type="text" value="Estatal"/>	Frecuencia de Medición	<input type="text" value="Trimestral"/>		

#### Desagregado meta valor por género

Parámetros de semaforización	Meta Institucional	Meta Valor	Unidad de medida (meta valor)	Hombre	Mujer
	<div style="display: flex; justify-content: space-between; align-items: center;"> <div style="display: flex; gap: 5px;"> <div style="width: 15px; height: 15px; background-color: red; border: 1px solid black;"></div> <div style="width: 15px; height: 15px; background-color: yellow; border: 1px solid black;"></div> <div style="width: 15px; height: 15px; background-color: green; border: 1px solid black;"></div> </div> <div style="display: flex; gap: 5px;"> <div style="width: 15px; height: 15px; background-color: red; border: 1px solid black;"></div> <div style="width: 15px; height: 15px; background-color: yellow; border: 1px solid black;"></div> <div style="width: 15px; height: 15px; background-color: green; border: 1px solid black;"></div> </div> </div>	<input type="text" value="100%"/>	<input type="text" value="60"/>	<input type="text" value="Porcentaje"/>	<input type="text" value="0.00"/>
	Sentido del Indicador	Línea Base (meta valor)	Año (Línea base)		
	<input type="text" value="Ascendente"/>	<input type="text" value="No disponible"/>	<input type="text" value="No disponible"/>		

#### Variables del Indicador

Nombre de la Variable	Unidad de medida	Tipo de Acumulación
Sujetos obligados que recibieron capacitación en materia de transparencia y acceso a la información (realizado)	<input type="text" value="Porcentaje"/>	<input type="text" value="Suma"/>
Sujetos obligados que recibieron capacitación en materia de transparencia y acceso a la información (programado)	<input type="text" value="Porcentaje"/>	<input type="text" value="Suma"/>

Fuente de Información	Centro de Estudios Superiores de la Información Pública y Protección de Datos Personales del Instituto de Transparencia, Información Pública y Protección de Datos Personales del Estado de Jalisco.
Medios de verificación	Portal de Internet Institucional: <a href="https://www.itei.org.mx/">https://www.itei.org.mx/</a> Programa Presupuestario del Instituto de Transparencia, Información Pública y Protección de Datos Personales del Estado de Jalisco: <a href="https://www.itei.org.mx/v4/index.php/transparencia/fraccion/art8-4b">https://www.itei.org.mx/v4/index.php/transparencia/fraccion/art8-4b</a> Micrositio del Centro de Estudios Superiores de la Información Pública y Protección de Datos Personales del Estado de Jalisco (CESIP): <a href="https://www.itei.org.mx/v3/micrositios/cesip/">https://www.itei.org.mx/v3/micrositios/cesip/</a> Listas de asistencia y evidencia fotográfica.
Supuestos	Los sujetos obligados atienden a las convocatorias emitidas por el ITEI
Observaciones	
Id. mir	<input type="text" value="9726"/>

- 1 El presente documento despliega la información perteneciente a los indicadores estratégicos y gestión de aquellos programas presupuestarios que proveen de bienes y servicios que generan valor público a la ciudadanía jalisciense
- 2 Se muestra el número del Componente relacionado con el indicador.

### GOBIERNO DEL ESTADO DE JALISCO PRESUPUESTO DE EGRESOS PARA EL EJERCICIO FISCAL 2021 Ficha Técnica de Indicador

#### Sistema de Evaluación del Desempeño (SED)

Gobierno del Estado de JaliscoSecretaría de la Hacienda Pública

#### Datos del Programa

**Promoción de la cultura de la transparencia, rendición de cuentas y participación ciudadana.**

Eje: Gobierno efectivo e integridad pública

Tema: Acceso a la información, transparencia y protección de datos personales

#### ¿Quien gasta?

28 Unidad Presupuestal	000 Unidad Responsable	00439 Unidad Ejecutora del Gasto
Instituto de Transparencia, Información Pública y Protección de Datos Personales del Estado de Jalisco	Instituto de Transparencia, Información Pública y Protección de Datos Personales del Estado de Jalisco	Instituto de Transparencia, Información Pública y Protección de Datos Personales del Estado de Jalisco

#### ¿Para qué se gasta?

Finalidad	Función	Subfunción
Gobierno	Otros Servicios Generales	Acceso a la Información Pública Gubernamental

#### Presupuesto asignado al Programa Presupuestario

Monto

#### Objetivos

Nivel	Clave Componente	Resumen Narrativo
Componente	C2	Eventos de difusión de la cultura de transparencia, acceso a la información y la protección de datos personales dirigidos a (servidores públicos, sociedad civil, etc.) realizados

#### Datos del Indicador

Denominación	Método de cálculo
Porcentaje de asistentes a la Feria Internacional del Libro, que participan en las acciones de promoción y difusión de la cultura de la transparencia, acceso a la información pública y protección de datos personales.	(Personas que participan en las acciones de promoción y difusión de la cultura de la transparencia (Realizado) / Personas que participan en las acciones de promoción y difusión de la cultura de la transparencia (Programado)) * 100

**Descripción del Indicador**  
El presente indicador mide el porcentaje del público asistente de la Feria Internacional del Libro de Guadalajara, que participan en los eventos orientados a promover y difundir la cultura de la transparencia, el acceso a la información pública y la protección de datos personales, organizadas por el Instituto de Transparencia, Información Pública y Protección de Datos Personales del Estado de Jalisco.

Tipo de Indicador	<input type="text" value="Gestión"/>	Dimensión del Indicador	<input type="text" value="Eficacia"/>	Año de Medición del Resultado	<input type="text" value="2021"/>
Cobertura	<input type="text" value="Estatal"/>	Frecuencia de Medición	<input type="text" value="Trimestral"/>		

Parámetros de semaforización	Meta Institucional	Meta Valor	Unidad de medida (meta valor)	Desagregado meta valor por género	
				Hombre	Mujer
<input type="text" value="0"/> <input type="text" value="59.99"/> <input type="text" value="60.00"/> <input type="text" value="79.99"/> <input type="text" value="80.00"/> <input type="text" value="130"/>	<input type="text" value="100%"/>	<input type="text" value="2"/>	<input type="text" value="Porcentaje"/>	<input type="text" value="0.00"/>	<input type="text" value="0.00"/>
	Sentido del Indicador	Línea Base (meta valor)	Año (Línea base)		
	<input type="text" value="Ascendente"/>	<input type="text" value="No disponible"/>	<input type="text" value="No disponible"/>		

#### Variables del Indicador

Nombre de la Variable	Unidad de medida	Tipo de Acumulación
Personas que participan en las acciones de promoción y difusión de la cultura de la transparencia (realizado)	<input type="text" value="Porcentaje"/>	<input type="text" value="Suma"/>
Personas que participan en las acciones de promoción y difusión de la cultura de la transparencia (programado)	<input type="text" value="Porcentaje"/>	<input type="text" value="Suma"/>

**Fuente de Información**

**Medios de verificación** https://www.itei.org.mx/v4/index.php/transparencia/fraccion/art12-16 Programa Presupuestario del Instituto de Transparencia, Información Pública y Protección de Datos Personales del Estado de Jalisco: <https://www.itei.org.mx/v4/index.php/transparencia/fraccion/art8-4b>"/>

**Supuestos**

**Observaciones**

**Id\_mir**

- 1 El presente documento despliega la información perteneciente a los indicadores estratégicos y gestión de aquellos programas presupuestarios que proveen de bienes y servicios que generan valor público a la ciudadanía jalisciense
- 2 Se muestra el número del Componente relacionado con el indicador.

### GOBIERNO DEL ESTADO DE JALISCO PRESUPUESTO DE EGRESOS PARA EL EJERCICIO FISCAL 2021 Ficha Técnica de Indicador

#### Sistema de Evaluación del Desempeño (SED)

Gobierno del Estado de JaliscoSecretaría de la Hacienda Pública

#### Datos del Programa

#### Planeación, proyectos y gestión administrativa

Eje: Gobierno efectivo e integridad públicaTema: Administración Pública

#### ¿Quién gasta?

28 Unidad Presupuestal	000 Unidad Responsable	00439 Unidad Ejecutora del Gasto
Instituto de Transparencia, Información Pública y Protección de Datos Personales del Estado de Jalisco	Instituto de Transparencia, Información Pública y Protección de Datos Personales del Estado de Jalisco	Instituto de Transparencia, Información Pública y Protección de Datos Personales del Estado de Jalisco

#### ¿Para qué se gasta?

Finalidad	Función	Subfunción
Gobierno	Otros Servicios Generales	Acceso a la Información Pública Gubernamental

#### Presupuesto asignado al Programa Presupuestario

Monto \$15,971,288.12

#### Objetivos

Nivel	Clave Componente	Resumen Narrativo
Componente	C2	Instrumentos de planeación, programación y mejora de servicios implementados, propiciando la transparencia en el estado

#### Datos del Indicador

Denominación	Método de cálculo
Total de informes anuales de actividades elaborados	$(\text{Informes anuales de actividades (Realizado)} / \text{Informes anuales de actividades (Programado)}) * 100$

**Descripción del Indicador**  
El presente indicador mide el número informes anuales de actividades y de evaluación general en materia de acceso a la información pública, mismo que contiene información en materia de acceso a la información pública y protección de datos personales (solicitudes de información tramitadas), resultados de las verificación en materia de transparencia y protección de datos personales, análisis de las principales acciones de promoción y difusión de la cultura de la transparencia, resultados de la capacitación y la formación de servidores públicos, así como los proyectos estratégicos abanderados por el Instituto.

Tipo de Indicador	Gestión	Dimensión del Indicador	Eficiencia	Año de Medición del Resultado	2021
Cobertura	Estatal	Frecuencia de Medición	Trimestral		

Parámetros de semaforización		Desagregado meta valor por género				
		Meta Institucional	Meta Valor	Unidad de medida (meta valor)	Hombre	Mujer
0	59.99	100%	1	Informe	0.00	0.00
60.00	79.99	Sentido del Indicador	Línea Base (meta valor)	Año (Línea base)		
80.00	130				Ascendente	1

#### Variables del Indicador

Nombre de la Variable	Unidad de medida	Tipo de Acumulación
Informes anuales de actividades (realizado)	Informe	Suma
Informes anuales de actividades (programado)	Informe	Suma

**Fuente de Información** Coordinación General de Planeación y Proyectos Estratégicos del Instituto de Transparencia, Información Pública y Protección de Datos Personales del Estado de Jalisco

**Medios de verificación** Página de Internet Institucional: <https://www.itei.org.mx/v4/index.php/transparencia/fraccion/art12-16> Programa Presupuestario del Instituto de Transparencia, Información Pública y Protección de Datos Personales del Estado de Jalisco: <https://www.itei.org.mx/v4/index.php/transparencia/fraccion/art8-4b>

**Supuestos** Los sujetos obligados del estado de Jalisco, capturan la información de las solicitudes tramitadas en el Sistema SIREs y las Unidades Administrativas del ITEI proporcionan la información indispensable para actualizar informe de actividades

**Observaciones**

**Id\_mir** 9728

- 1 El presente documento despliega la información perteneciente a los indicadores estratégicos y gestión de aquellos programas presupuestarios que proveen de bienes y servicios que generan valor público a la ciudadanía jalisciense
- 2 Se muestra el número del Componente relacionado con el indicador.

# EL ESTADO DE JALISCO

## PERIÓDICO OFICIAL

1998

### GOBIERNO DEL ESTADO DE JALISCO PRESUPUESTO DE EGRESOS PARA EL EJERCICIO FISCAL 2021 Ficha Técnica de Indicador

#### Sistema de Evaluación del Desempeño (SED)

Gobierno del Estado de JaliscoSecretaría de la Hacienda Pública

#### Datos del Programa

Planeación, proyectos y gestión administrativa

Eje: Gobierno efectivo e integridad públicaTema: Administración Pública

#### ¿Quién gasta?

28 Unidad Presupuestal	000 Unidad Responsable	00439 Unidad Ejecutora del Gasto
Instituto de Transparencia, Información Pública y Protección de Datos Personales del Estado de Jalisco	Instituto de Transparencia, Información Pública y Protección de Datos Personales del Estado de Jalisco	Instituto de Transparencia, Información Pública y Protección de Datos Personales del Estado de Jalisco

#### ¿Para qué se gasta?

Finalidad	Función	Subfunción
Gobierno	Otros Servicios Generales	Acceso a la Información Pública Gubernamental

#### Presupuesto asignado al Programa Presupuestario

Monto

#### Objetivos

Nivel	Clave Componente	Resumen Narrativo
Componente	C9	Proyectos estratégicos implementados.

#### Datos del Indicador

Denominación	Método de cálculo
Tercer Plan de Acción de Gobierno Abierto Jalisco 2021-2023 aprobado.	(Porcentaje de avance en elaboración y aprobación del Tercer Plan de Acción de Gobierno Abierto Jalisco 2021-2023 (Realizado) / Porcentaje de avance en elaboración y aprobación del Tercer Plan de Acción de Gobierno Abierto Jalisco 2021-2023 (Programado)) * 100

#### Descripción del Indicador

El presente indicador mide el porcentaje de avance en cuanto a la elaboración y aprobación del Tercer Plan de Acción de Gobierno Abierto Jalisco 2021-2023, aprobado por el Secretariado Técnico Local de Gobierno Abierto (Órgano multisectorial integrado por instituciones públicas de los tres órdenes y niveles de gobierno, sector empresarial, académico y organizaciones de la sociedad civil, coordinado por el ITEI) dicho plan tiene como objetivo promover e implementar políticas y mecanismos de apertura gubernamental; el proceso de elaboración y diseño de dicho instrumento conlleva la identificación y priorización de problemas públicos, desarrollo en co-creación de compromisos por parte de las sociedad civil y gobierno para resolver los problemas identificados.

Tipo de Indicador	<input type="text" value="Gestión"/>	Dimensión del Indicador	<input type="text" value="Eficacia"/>	Año de Medición del Resultado	<input type="text" value="2021"/>
Cobertura	<input type="text" value="Estatal"/>	Frecuencia de Medición	<input type="text" value="Trimestral"/>		

Parámetros de semaforización	Meta Institucional	Meta Valor	Unidad de medida (meta valor)	Desagregado meta valor por género	
	Hombre	Mujer			
<div style="display: flex; align-items: center;"> <div style="width: 15px; height: 15px; background-color: red; margin-right: 5px;"></div> <div style="width: 15px; height: 15px; background-color: yellow; margin-right: 5px;"></div> <div style="width: 15px; height: 15px; background-color: green; margin-right: 5px;"></div> </div> <div style="display: flex; justify-content: space-between; width: 100%;"> <span>0</span> <span>59.99</span> <span>60.00</span> <span>79.99</span> <span>80.00</span> <span>130</span> </div>	<input type="text" value="100%"/>	<input type="text" value="100"/>	<input type="text" value="Porcentaje"/>	<input type="text" value="0.00"/>	<input type="text" value="0.00"/>
	Sentido del Indicador	Línea Base (meta valor)	Año (Línea base)		
	<input type="text" value="Ascendente"/>	<input type="text" value="No disponible"/>	<input type="text" value="No disponible"/>		

#### Variables del Indicador

Nombre de la Variable	Unidad de medida	Tipo de Acumulación
Porcentaje de avance en elaboración y aprobación del Tercer Plan de Acción de Gobierno Abierto Jalisco 2021-2023 (realizado)	Porcentaje	Suma
Porcentaje de avance en elaboración y aprobación del Tercer Plan de Acción de Gobierno Abierto Jalisco 2021-2023 (programado)	Porcentaje	Suma

Fuente de Información	Coordinación General de Planeación y Proyectos Estratégicos del Instituto de Transparencia, Información Pública y Protección de Datos Personales del Estado de Jalisco
Medios de verificación	Página Internet Institucional: <a href="http://gobiernoabiertojalisco.org.mx/">http://gobiernoabiertojalisco.org.mx/</a>
Supuestos	Los integrantes del Secretariado Técnico Local de Gobierno Abierto en Jalisco aprueban el Plan de Acción
Observaciones	
Id_mir	<input type="text" value="9729"/>

- 1 El presente documento despliega la información perteneciente a los indicadores estratégicos y gestión de aquellos programas presupuestarios que proveen de bienes y servicios que generan valor público a la ciudadanía jalisciense
- 2 Se muestra el número del Componente relacionado con el indicador.

### GOBIERNO DEL ESTADO DE JALISCO PRESUPUESTO DE EGRESOS PARA EL EJERCICIO FISCAL 2021

#### Ficha Técnica de Indicador

#### Sistema de Evaluación del Desempeño (SED)

Gobierno del Estado de Jalisco		Secretaría de la Hacienda Pública	
<b>Datos del Programa</b>			
<b>Planeación, proyectos y gestión administrativa</b>			
Eje: Gobierno efectivo e integridad pública		Tema: Administración Pública	
<b>¿Quién gasta?</b>			
28	Unidad Presupuestal	000	Unidad Responsable
Instituto de Transparencia, Información Pública y Protección de Datos Personales del Estado de Jalisco		Instituto de Transparencia, Información Pública y Protección de Datos Personales del Estado de Jalisco	
		00439	Unidad Ejecutora del Gasto
		Instituto de Transparencia, Información Pública y Protección de Datos Personales del Estado de Jalisco	
<b>¿Para qué se gasta?</b>			
Finalidad	Función	Subfunción	
Gobierno	Otros Servicios Generales	Acceso a la Información Pública Gubernamental	
<b>Presupuesto asignado al Programa Presupuestario</b>			
Monto		\$15,971,288.12	
<b>Objetivos</b>			
Nivel	Clave Componente	Resumen Narrativo	
Componente	F1	Plan de fortalecimiento en el combate a la corrupción y estrategias de apertura gubernamental.	
<b>Datos del Indicador</b>			
Denominación		Método de cálculo	
Total de acciones en materia de apertura gubernamental.		(Acciones en materia de apertura gubernamental (Realizado) / Acciones en materia de apertura gubernamental (Programado))*100	
<b>Descripción del Indicador</b>			
El presente indicador mide el total de acciones que realiza el Instituto de Transparencia, Información Pública y Protección de Datos Personales del Estado de Jalisco en materia de apertura gubernamental (mecanismos que permitan que los ciudadanos accedan a información relacionada con los procesos de contrataciones abiertas, transparencia en obra pública, etc.), a través de su participación en un grupo multisectorial conformado por los siguientes participantes: Academia: Instituto Tecnológico y de Estudios Superiores de Occidente (ITESO) y la Universidad de Guadalajara (U. de G.), Sociedad Civil: Comité de Participación Social, Ciudadanos por Municipios Transparentes (CIMTRA) y México Evalúa, Sector privado: Cámara Mexicana de la Industria de la Construcción (CMIC) y el Consejo Empresarial Mexicano de Comercio (COMCE), Gobierno del Estado, Ayuntamientos de Guadalajara, Zapopan, Tonalá y Tlajomulco, ITEI e Instituto Nacional de Transparencia, Acceso a la Información y Protección de Datos Personales (INAI).			
Tipo de Indicador	Gestión	Dimensión del Indicador	Eficiencia
Cobertura	Estatal	Frecuencia de Medición	Trimestral
		Año de Medición del Resultado	2021
<b>Desagregado meta valor por género</b>			
Parámetros de semaforización		Meta Institucional	Meta Valor
0	59.99	100%	8
60.00	79.99	Sentido del Indicador	Unidad de medida (meta valor)
80.00	130	Ascendente	Acción
		Línea Base (meta valor)	Año (Línea base)
		12	2020
		Hombre	Mujer
		0.00	0.00
<b>Variables del Indicador</b>			
Nombre de la Variable		Unidad de medida	Tipo de Acumulación
Acciones en materia de apertura gubernamental (realizado)		Acción	Suma
Acciones en materia de apertura gubernamental (programado)		Acción	Suma
<b>Fuente de Información</b>			
Coordinación General de Planeración y Proyectos Estratégicos del Instituto de Transparencia, Información Pública y Protección de Datos Personales del Estado de Jalisco			
<b>Medios de verificación</b>			
Portal de Internet del Instituto <a href="http://www.itei.org.mx/cost/">http://www.itei.org.mx/cost/</a>			
<b>Supuestos</b>			
Los integrantes del grupo multisectorial participan de forma activa en las reuniones de trabajo			
<b>Observaciones</b>			
Id_mir	9730		

- 1 El presente documento despliega la información perteneciente a los indicadores estratégicos y gestión de aquellos programas presupuestarios que proveen de bienes y servicios que generan valor público a la ciudadanía jalisciense
- 2 Se muestra el número del Componente relacionado con el indicador.



# EL ESTADO DE JALISCO

## PERIÓDICO OFICIAL

2000

### GOBIERNO DEL ESTADO DE JALISCO PRESUPUESTO DE EGRESOS PARA EL EJERCICIO FISCAL 2021 Ficha Técnica de Indicador

#### Sistema de Evaluación del Desempeño (SED)

Gobierno del Estado de JaliscoSecretaría de la Hacienda Pública

#### Datos del Programa

#### Apoyo a la función pública y desempeño organizacional

Eje: Gobierno efectivo e integridad públicaTema: Acceso a la información, transparencia y protección de datos personales

#### ¿Quién gasta?

28 Unidad Presupuestal	000 Unidad Responsable	00439 Unidad Ejecutora del Gasto
Instituto de Transparencia, Información Pública y Protección de Datos Personales del Estado de Jalisco	Instituto de Transparencia, Información Pública y Protección de Datos Personales del Estado de Jalisco	Instituto de Transparencia, Información Pública y Protección de Datos Personales del Estado de Jalisco

#### ¿Para qué se gasta?

Finalidad	Función	Subfunción
Gobierno	Otros Servicios Generales	Acceso a la Información Pública Gubernamental

#### Presupuesto asignado al Programa Presupuestario

Monto

#### Objetivos

Nivel	Clave Componente	Resumen Narrativo
Componente	01	Normalidad, acuerdos y criterios de interpretación de la Ley en el orden administrativo, actualizados y aprobados por el Pleno del ITEI

#### Datos del Indicador

Denominación	Método de cálculo
Total de proyectos de acuerdos aprobados por el Pleno	(Proyectos de acuerdos aprobados por el Pleno (Realizado) / Proyectos de acuerdos aprobados por el Pleno (Programado))*100

**Descripción del Indicador**  
El presente indicador mide el número de proyectos de acuerdos aprobados por el Pleno del Instituto de Transparencia, Información Pública y Protección de Datos Personales del Estado de Jalisco, respecto de la normatividad que conforme a las facultades y atribuciones le corresponde (ley, reglamento de las leyes, reglamento interior, condiciones generales, etc.)

<b>Tipo de Indicador</b>	<input type="text" value="Gestión"/>	<b>Dimensión del Indicador</b>	<input type="text" value="Eficiencia"/>	<b>Año de Medición del Resultado</b>	<input type="text" value="2021"/>
<b>Cobertura</b>	<input type="text" value="Estatal"/>	<b>Frecuencia de Medición</b>	<input type="text" value="Trimestral"/>		

#### Desagregado meta valor por género

Parámetros de semaforización	Meta Institucional	Meta Valor	Unidad de medida (meta valor)	Hombre	Mujer
	<input type="text" value="0"/> <input type="text" value="59.99"/> <input type="text" value="60.00"/> <input type="text" value="79.99"/> <input type="text" value="80.00"/> <input type="text" value="130"/>	100%	40	Acuerdo	0.00
	Sentido del Indicador	Línea Base (meta valor)	Año (Línea base)		
	Ascendente	30	2020		

#### Variables del Indicador

Nombre de la Variable	Unidad de medida	Tipo de Acumulación
Proyectos de acuerdos aprobados por el Pleno (realizado)	Acuerdo	Suma
Proyectos de acuerdos aprobados por el Pleno (programado)	Acuerdo	Suma

**Fuente de Información** Dirección Jurídica y Unidad de Transparencia del Instituto de Transparencia, Información Pública y Protección de Datos Personales del Estado de Jalisco

**Medios de verificación** Portal de Internet Institucional: <https://www.itei.org.mx/v4/index.php/transparencia/fraccion/art8-2e> Programa Presupuestario del Instituto de Transparencia, Información Pública y Protección de Datos Personales del Estado de Jalisco: <https://www.itei.org.mx/v4/index.php/transparencia/fraccion/art8-4b> Periódico oficial el Estado de Jalisco: <https://periodicooficial.jalisco.gob.mx/periodicos/periodico-oficial>

**Supuestos** El Pleno del ITEI y las Unidades Administrativas del Instituto, solicitan la actualización de la normatividad que les aplica.

**Observaciones**

**Id. mir**

- 1 El presente documento despliega la información perteneciente a los indicadores estratégicos y gestión de aquellos programas presupuestarios que proveen de bienes y servicios que generan valor público a la ciudadanía jalisciense
- 2 Se muestra el número del Componente relacionado con el indicador.

### GOBIERNO DEL ESTADO DE JALISCO PRESUPUESTO DE EGRESOS PARA EL EJERCICIO FISCAL 2021 Ficha Técnica de Indicador

#### Sistema de Evaluación del Desempeño (SED)

Gobierno del Estado de JaliscoSecretaría de la Hacienda Pública

#### Datos del Programa

#### Apoyo a la función pública y desempeño organizacional

Eje: Gobierno efectivo e integridad públicaTema: Acceso a la información, transparencia y protección de datos personales

#### ¿Quien gasta?

28 Unidad Presupuestal	000 Unidad Responsable	00439 Unidad Ejecutora del Gasto
Instituto de Transparencia, Información Pública y Protección de Datos Personales del Estado de Jalisco	Instituto de Transparencia, Información Pública y Protección de Datos Personales del Estado de Jalisco	Instituto de Transparencia, Información Pública y Protección de Datos Personales del Estado de Jalisco

#### ¿Para qué se gasta?

Finalidad	Función	Subfunción
Gobierno	Otros Servicios Generales	Acceso a la Información Pública Gubernamental

#### Presupuesto asignado al Programa Presupuestario

Monto\$6,216,472.29

#### Objetivos

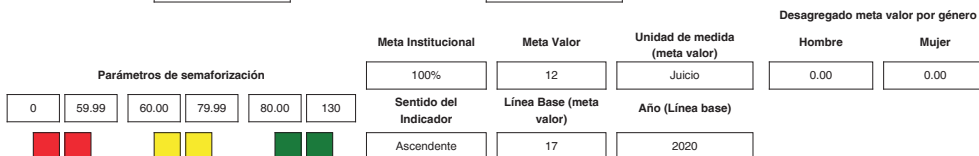
Nivel	Clave Componente	Resumen Narrativo
Componente	02	Defensa jurídica del Instituto atendida, en todas sus etapas procesales

#### Datos del Indicador

Denominación	Método de cálculo
Total de juicios de amparo a los cuales se les dio atención y seguimiento	(Juicios de amparo atendidos en tiempo y forma (Realizado) / Juicios de amparo atendidos en tiempo y forma (Programado)) * 100

**Descripción del Indicador**  
El presente indicador mide el número de juicios de amparo tramitados a los que se les da atención y seguimiento en todas y cada una de sus etapas procesales, con la finalidad de realizar la defensa jurídica de los intereses del Instituto de Transparencia, Información Pública y Protección de Datos Personales del Estado de Jalisco.

Tipo de Indicador	Gestión	Dimensión del Indicador	Eficiencia	Año de Medición del Resultado	2021
Cobertura	Estatal	Frecuencia de Medición	Trimestral		



#### Variables del Indicador

Nombre de la Variable	Unidad de medida	Tipo de Acumulación
Juicios de amparo atendidos en tiempo y forma (realizado)	Juicio	Suma
Juicios de amparo atendidos en tiempo y forma (programado)	Juicio	Suma

**Fuente de Información** Dirección Jurídica y Unidad de Transparencia del Instituto de Transparencia, Información Pública y Protección de Datos Personales del Estado de Jalisco

**Medios de verificación** Página de Internet Institucional: <https://www.itei.org.mx/v4/index.php/transparencia/fraccion/art12-17> Programa Presupuestario del Instituto de Transparencia, Información Pública y Protección de Datos Personales del Estado de Jalisco: <https://www.itei.org.mx/v4/index.php/transparencia/fraccion/art8-4b> Acta de sesión del Pleno del Instituto: <https://www.itei.org.mx/v4/index.php/transparencia/fraccion/art12-22>

**Supuestos** Las personas de la sociedad civil o los servidores públicos adscritos a los sujetos obligados del estado de Jalisco, impugnan las resoluciones del Instituto a través de la tramitación del juicio de amparo.

**Observaciones**

**Id\_mir** 10824

- 1 El presente documento despliega la información perteneciente a los indicadores estratégicos y gestión de aquellos programas presupuestarios que proveen de bienes y servicios que generan valor público a la ciudadanía jalisciense
- 2 Se muestra el número del Componente relacionado con el indicador.

# EL ESTADO DE JALISCO

## PERIÓDICO OFICIAL

2002

### GOBIERNO DEL ESTADO DE JALISCO PRESUPUESTO DE EGRESOS PARA EL EJERCICIO FISCAL 2021 Ficha Técnica de Indicador

#### Sistema de Evaluación del Desempeño (SED)

Gobierno del Estado de Jalisco		Secretaría de la Hacienda Pública	
<b>Datos del Programa</b>			
<b>Apoyo a la función pública y desempeño organizacional</b>			
Eje: Gobierno efectivo e integridad pública		Tema: Acceso a la información, transparencia y protección de datos personales	
<b>¿Quien gasta?</b>			
28	Unidad Presupuestal	000	Unidad Responsable
Instituto de Transparencia, Información Pública y Protección de Datos Personales del Estado de Jalisco		Instituto de Transparencia, Información Pública y Protección de Datos Personales del Estado de Jalisco	
		00439	Unidad Ejecutora del Gasto
		Instituto de Transparencia, Información Pública y Protección de Datos Personales del Estado de Jalisco	
<b>¿Para qué se gasta?</b>			
Finalidad	Función	Subfunción	
Gobierno	Otros Servicios Generales	Acceso a la Información Pública Gubernamental	
<b>Presupuesto asignado al Programa Presupuestario</b>			
Monto		\$6,216,472.29	
<b>Objetivos</b>			
Nivel	Clave Componente	Resumen Narrativo	
Componente	03	Instrumentos jurídicos elaborados y/o actualizados necesarios para la operación del Instituto.	
<b>Datos del Indicador</b>			
<b>Denominación</b>		<b>Método de cálculo</b>	
Total de contratos elaborados		$(\text{Contratos elaborados (Realizado)} / \text{Contratos elaborados (Programado)}) * 100$	
<b>Descripción del Indicador</b>			
El presente indicador mide el número de contratos elaborados por la Dirección Jurídica y Unidad de Transparencia, entregados a cualquier área del Instituto de Transparencia, Información Pública y Protección de Datos Personales del Estado de Jalisco, que lo requiera dentro de los 10 días hábiles posteriores a la recepción de la información o a su solicitud, estableciendo niveles adecuados de protección y cláusulas tipo en contratos entre responsables y encargados para facilitar el régimen de transferencias de datos personales, en su caso.			
<b>Tipo de Indicador</b>	Gestión	<b>Dimensión del Indicador</b>	Eficiencia
<b>Cobertura</b>	Estatal	<b>Frecuencia de Medición</b>	Trimestral
		<b>Año de Medición del Resultado</b>	2021
<b>Desagregado meta valor por género</b>			
		<b>Meta Institucional</b>	<b>Meta Valor</b>
		100%	60
		<b>Unidad de medida (meta valor)</b>	<b>Hombre</b>
		Contrato	0.00
		<b>Mujer</b>	0.00
<b>Parámetros de semaforización</b>			
0	59.99	60.00	79.99
80.00	130		
<b>Sentido del Indicador</b>		<b>Línea Base (meta valor)</b>	
Ascendente		60	
		<b>Año (Línea base)</b>	
		2020	
<b>VARIABLES DEL INDICADOR</b>			
<b>Nombre de la Variable</b>		<b>Unidad de medida</b>	<b>Tipo de Acumulación</b>
Contratos elaborados (realizado)		Contrato	Suma
Contratos elaborados (programado)		Contrato	Suma
<b>Fuente de Información</b>			
Dirección Jurídica y Unidad de Transparencia del Instituto de Transparencia, Información Pública y Protección de Datos Personales del Estado de Jalisco			
<b>Medios de verificación</b>			
Página de Internet Institucional <a href="https://www.itei.org.mx">https://www.itei.org.mx</a> Contratos de prestación de servicios o por honorarios: <a href="https://www.itei.org.mx/v4/index.php/transparencia/fraccion/art8-5k">https://www.itei.org.mx/v4/index.php/transparencia/fraccion/art8-5k</a> Convenios, contratos y demás instrumentos jurídicos: <a href="https://www.itei.org.mx/v4/index.php/transparencia/fraccion/art8-6f">https://www.itei.org.mx/v4/index.php/transparencia/fraccion/art8-6f</a>			
<b>Supuestos</b>			
La Dirección de Administración solicita la elaboración del contrato de bienes y servicios o servicios profesionales técnicos (asimilados), a efecto de solventar las necesidades del Instituto y/o las áreas administrativas.			
<b>Observaciones</b>			
<b>Id. mir</b>	10825		
1	El presente documento despliega la información perteneciente a los indicadores estratégicos y gestión de aquellos programas presupuestarios que proveen de bienes y servicios que generan valor público a la ciudadanía jalisciense		
2	Se muestra el número del Componente relacionado con el indicador.		

**GOBIERNO DEL ESTADO DE JALISCO**  
**PRESUPUESTO DE EGRESOS PARA EL EJERCICIO FISCAL 2021**

**Ficha Técnica de Indicador**

**Sistema de Evaluación del Desempeño (SED)**

<b>Gobierno del Estado de Jalisco</b>		<b>Secretaría de la Hacienda Pública</b>	
<b>Datos del Programa</b>			
<b>Apoyo a la función pública y desempeño organizacional</b>			
Eje: Gobierno efectivo e integridad pública		Tema: Acceso a la información, transparencia y protección de datos personales	
<b>¿Quién gasta?</b>			
28	Unidad Presupuestal	000	Unidad Responsable
00439	Unidad Ejecutora del Gasto		
Instituto de Transparencia, Información Pública y Protección de Datos Personales del Estado de Jalisco		Instituto de Transparencia, Información Pública y Protección de Datos Personales del Estado de Jalisco	
<b>¿Para qué se gasta?</b>			
Finalidad	Función	Subfunción	
Gobierno	Otros Servicios Generales	Acceso a la Información Pública Gubernamental	
<b>Presupuesto asignado al Programa Presupuestario</b>			
Monto	\$6,216,472.29		
<b>Objetivos</b>			
Nivel	Clave Componente	Resumen Narrativo	
Componente	F4	Investigaciones realizadas para detectar la ocurrencia de posibles faltas administrativas y hechos de corrupción dentro de la administración pública.	
<b>Datos del Indicador</b>			
<b>Denominación</b>		<b>Método de cálculo</b>	
Total de investigaciones administrativas derivadas de denuncias, oficios o auditorías realizadas		$(\text{Investigaciones administrativas derivadas de denuncias, oficios o auditorías (Realizado)} / \text{Investigaciones administrativas derivadas de denuncias, oficios o auditorías (Programado)}) * 100$	
<b>Descripción del Indicador</b>			
El presente indicador mide el número de investigaciones administrativas realizadas por el personal adscrito al Órgano Interno de Control al Instituto de Transparencia, Información Pública y Protección de Datos Personales del Estado de Jalisco, derivadas de denuncias, oficios o auditorías. Lo anterior con el fin de investigar cualquier falta administrativa cometida por algún servidor público adscrito al Instituto, para determinar la existencia o inexistencia de los hechos denunciados.			
<b>Tipo de Indicador</b>	Gestión	<b>Dimensión del Indicador</b>	Eficiencia
<b>Cobertura</b>	Estatal	<b>Frecuencia de Medición</b>	Trimestral
		<b>Año de Medición del Resultado</b>	2021
<b>Desagregado meta valor por género</b>			
<b>Parámetros de semaforización</b>		<b>Meta Institucional</b>	<b>Meta Valor</b>
0	59.99	60.00	79.99
80.00	130		
■	■	■	■
		<b>Unidad de medida (meta valor)</b>	<b>Hombre</b>
		Investigación	0.00
		<b>Mujer</b>	0.00
		<b>Sentido del Indicador</b>	<b>Línea Base (meta valor)</b>
		Ascendente	15
		<b>Año (Línea base)</b>	2020
<b>Variabes del Indicador</b>			
<b>Nombre de la Variable</b>		<b>Unidad de medida</b>	<b>Tipo de Acumulación</b>
Investigaciones administrativas derivadas de denuncias, oficios o auditorías (realizado)		Investigación	Suma
Investigaciones administrativas derivadas de denuncias, oficios o auditorías (programado)		Investigación	Suma
<b>Fuente de Información</b> Órgano Interno de Control del Instituto de Transparencia, Información Pública y Protección de Datos Personales del Estado de Jalisco			
<b>Medios de verificación</b> Archivos internos del Órgano Interno de Control			
<b>Supuestos</b> La ciudadanía y personal adscrito a los sujetos obligados del estado de Jalisco, denuncian actos de corrupción del personal del Instituto			
<b>Observaciones</b>			
Id_mir 10826			

- 1 El presente documento despliega la información perteneciente a los indicadores estratégicos y gestión de aquellos programas presupuestarios que proveen de bienes y servicios que generan valor público a la ciudadanía jalisciense
- 2 Se muestra el número del Componente relacionado con el indicador.

# EL ESTADO DE JALISCO

## PERIÓDICO OFICIAL

2004

### GOBIERNO DEL ESTADO DE JALISCO PRESUPUESTO DE EGRESOS PARA EL EJERCICIO FISCAL 2021 Ficha Técnica de Indicador

#### Sistema de Evaluación del Desempeño (SED)

Gobierno del Estado de JaliscoSecretaría de la Hacienda Pública

#### Datos del Programa

#### Apoyo a la función pública y desempeño organizacional

Eje: Gobierno efectivo e integridad públicaTema: Acceso a la información, transparencia y protección de datos personales

#### ¿Quién gasta?

28 Unidad Presupuestal	000 Unidad Responsable	00439 Unidad Ejecutora del Gasto
Instituto de Transparencia, Información Pública y Protección de Datos Personales del Estado de Jalisco	Instituto de Transparencia, Información Pública y Protección de Datos Personales del Estado de Jalisco	Instituto de Transparencia, Información Pública y Protección de Datos Personales del Estado de Jalisco

#### ¿Para qué se gasta?

Finalidad	Función	Subfunción
Gobierno	Otros Servicios Generales	Acceso a la Información Pública Gubernamental

#### Presupuesto asignado al Programa Presupuestario

Monto

#### Objetivos

Nivel	Clave Componente	Resumen Narrativo
Componente	F5	Resolución de los procedimientos de responsabilidad administrativa realizados en contra de servidores públicos para el combate a la corrupción.

#### Datos del Indicador

Denominación	Método de cálculo
Total de declaraciones patrimoniales y de conflicto de interés presentadas	(Declaraciones patrimoniales y de conflicto de interés presentadas (Realizado) / Declaraciones patrimoniales y de conflicto de interés presentadas (Programado))*100

**Descripción del Indicador**  
El presente indicador mide el número de declaraciones patrimoniales y de conflicto de interés presentadas ante el Órgano Interno de Control, en las modalidades de inicial, modificación y conclusión por los servidores públicos del Instituto de Transparencia, Información Pública y Protección de Datos Personales del Estado de Jalisco, de conformidad a la Ley General de Responsabilidades Administrativas y la ley local en la materia, que son publicadas en el portal de Internet del Instituto como un ejercicio de rendición de cuentas.

<b>Tipo de Indicador</b>	<input type="text" value="Gestión"/>	<b>Dimensión del Indicador</b>	<input type="text" value="Eficiencia"/>	<b>Año de Medición del Resultado</b>	<input type="text" value="2021"/>
<b>Cobertura</b>	<input type="text" value="Estatal"/>	<b>Frecuencia de Medición</b>	<input type="text" value="Trimestral"/>		

Parámetros de semaforización		Desagregado meta valor por género								
		Meta Institucional	Meta Valor	Unidad de medida (meta valor)	Hombre	Mujer				
0	59.99	60.00	79.99	80.00	130	100%	65	Declaración patrimonial	0.00	0.00
		<b>Sentido del Indicador</b>	<b>Línea Base (meta valor)</b>	<b>Año (Línea base)</b>		Ascendente	60	2020		

#### Variables del Indicador

Nombre de la Variable	Unidad de medida	Tipo de Acumulación
Declaraciones patrimoniales y de conflicto de interés presentadas (realizado)	Declaración patrimonial	Suma
Declaraciones patrimoniales y de conflicto de interés presentadas (programado)	Declaración patrimonial	Suma

**Fuente de Información**

**Medios de verificación**

**Supuestos**

**Observaciones**

**Id. mir**

- 1 El presente documento despliega la información perteneciente a los indicadores estratégicos y gestión de aquellos programas presupuestarios que proveen de bienes y servicios que generan valor público a la ciudadanía jalisciense
- 2 Se muestra el número del Componente relacionado con el indicador.

### GOBIERNO DEL ESTADO DE JALISCO PRESUPUESTO DE EGRESOS PARA EL EJERCICIO FISCAL 2021 Ficha Técnica de Indicador

#### Sistema de Evaluación del Desempeño (SED)

Gobierno del Estado de Jalisco		Secretaría de la Hacienda Pública	
<b>Datos del Programa</b>			
<b>Apoyo a la función pública y desempeño organizacional</b>			
Eje: Gobierno efectivo e integridad pública		Tema: Acceso a la información, transparencia y protección de datos personales	
<b>¿Quién gasta?</b>			
28	Unidad Presupuestal	000	Unidad Responsable
Instituto de Transparencia, Información Pública y Protección de Datos Personales del Estado de Jalisco		Instituto de Transparencia, Información Pública y Protección de Datos Personales del Estado de Jalisco	
		00439	Unidad Ejecutora del Gasto
		Instituto de Transparencia, Información Pública y Protección de Datos Personales del Estado de Jalisco	
<b>¿Para qué se gasta?</b>			
Finalidad	Función	Subfunción	
Gobierno	Otros Servicios Generales	Acceso a la Información Pública Gubernamental	
<b>Presupuesto asignado al Programa Presupuestario</b>			
Monto		\$6,216,472.29	
<b>Objetivos</b>			
Nivel	Clave Componente	Resumen Narrativo	
Componente	06	A6- Respuestas a solicitudes de acceso a la información atendidas en materia de acceso a la información pública y ejercicio de los derechos ARCO.	
<b>Datos del Indicador</b>			
<b>Denominación</b>		<b>Método de cálculo</b>	
Total de solicitudes de información, derechos ARCO e incompetencias atendidas		$(\text{Solicitudes de acceso a la información pública, derechos ARCO e incompetencias atendidas (Realizado)} / \text{Solicitudes de acceso a la información pública, derechos ARCO e incompetencias atendidas (Programado)}) * 100$	
<b>Descripción del Indicador</b>			
El presente indicador mide el número de solicitudes de acceso a la información pública, de ejercicio de derechos ARCO (acceso, rectificación, cancelación y oposición al tratamiento de datos personales), e incompetencias atendidas por la Unidad de Transparencia del Instituto de Transparencia, Información Pública y Protección de Datos Personales del Estado de Jalisco, en su calidad de sujeto obligado, de conformidad con los términos establecidos en las leyes de la materia.			
<b>Tipo de Indicador</b>	Gestión	<b>Dimensión del Indicador</b>	Eficiencia
<b>Cobertura</b>	Estatal	<b>Frecuencia de Medición</b>	Trimestral
		<b>Año de Medición del Resultado</b>	2021
<b>Desagregado meta valor por género</b>			
<b>Parámetros de semaforización</b>		<b>Meta Institucional</b>	<b>Meta Valor</b>
0	59.99	100%	985
60.00	79.99	<b>Sentido del Indicador</b>	<b>Unidad de medida (meta valor)</b>
80.00	130	Ascendente	Solicitud
		<b>Línea Base (meta valor)</b>	<b>Hombre</b>
		913	0.00
		<b>Año (Línea base)</b>	<b>Mujer</b>
		2020	0.00
<b>Variables del Indicador</b>			
<b>Nombre de la Variable</b>		<b>Unidad de medida</b>	<b>Tipo de Acumulación</b>
Solicitudes de acceso a la información pública, derechos ARCO e incompetencias atendidas (realizado)		Solicitud	Suma
Solicitudes de acceso a la información pública, derechos ARCO e incompetencias atendidas (programado)		Solicitud	Suma
<b>Fuente de Información</b>			
Dirección Jurídica y Unidad de Transparencia del Instituto de Transparencia, Información Pública y Protección de Datos Personales del Estado de Jalisco			
<b>Medios de verificación</b>			
Acuse de recibo de solicitudes presentadas de forma física; Acuses de la Plataforma Nacional de Transparencia: <a href="https://www.plataformadetransparencia.org.mx/web/guest/inicio">https://www.plataformadetransparencia.org.mx/web/guest/inicio</a> Sistema Infomex Jalisco: <a href="https://www.infomexjalisco.org.mx/InfomexJalisco/">https://www.infomexjalisco.org.mx/InfomexJalisco/</a> Sistema de Consulta y Captura en Línea de Reportes de Solicitudes de Información (SIREs): <a href="https://www.itei.org.mx/reportes/menu_principal/inicio">https://www.itei.org.mx/reportes/menu_principal/inicio</a>			
<b>Supuestos</b>			
La ciudadanía requiere conocer información del Instituto y presenta solicitud de información			
<b>Observaciones</b>			
<b>Id_mir</b>		10828	

- 1 El presente documento despliega la información perteneciente a los indicadores estratégicos y gestión de aquellos programas presupuestarios que proveen de bienes y servicios que generan valor público a la ciudadanía jalisciense
- 2 Se muestra el número del Componente relacionado con el indicador.

# EL ESTADO DE JALISCO

## PERIÓDICO OFICIAL

2006

### GOBIERNO DEL ESTADO DE JALISCO PRESUPUESTO DE EGRESOS PARA EL EJERCICIO FISCAL 2021 Ficha Técnica de Indicador

#### Sistema de Evaluación del Desempeño (SED)

Gobierno del Estado de Jalisco		Secretaría de la Hacienda Pública	
<b>Datos del Programa</b>			
<b>Garantizar el derecho de acceso a la información pública y la protección de datos personales</b>			
Eje: Gobierno efectivo e integridad pública		Tema: Acceso a la información, transparencia y protección de datos personales	
<b>¿Quién gasta?</b>			
28	Unidad Presupuestal	000	Unidad Responsable
Instituto de Transparencia, Información Pública y Protección de Datos Personales del Estado de Jalisco		Instituto de Transparencia, Información Pública y Protección de Datos Personales del Estado de Jalisco	
00439	Unidad Ejecutora del Gasto		
Instituto de Transparencia, Información Pública y Protección de Datos Personales del Estado de Jalisco			
<b>¿Para qué se gasta?</b>			
Finalidad	Función	Subfunción	
Gobierno	Otros Servicios Generales	Acceso a la Información Pública Gubernamental	
<b>Presupuesto asignado al Programa Presupuestario</b>			
Monto		\$27,327,090.10	
<b>Objetivos</b>			
Nivel	Clave Componente	Resumen Narrativo	
Componente	01	Resolución de los recursos de revisión en materia de acceso a la información realizada.	
<b>Datos del Indicador</b>			
<b>Denominación</b>		<b>Método de cálculo</b>	
Índice de recurrencia en materia de acceso a la información pública.		(Recursos de revisión en materia de acceso a la información pública (Realizado) / Recursos de revisión en materia de acceso a la información pública (Programado))*100	
<b>Descripción del Indicador</b>			
El presente indicador mide el índice de recurrencia en materia de acceso a la información pública, dicha cifra equivale al porcentaje de solicitudes de acceso a la información pública tramitadas por los sujetos obligados del estado Jalisco, que se convirtieron en inconformidades (recursos de revisión) que son gestionadas ante el Instituto de Transparencia, Información Pública y Protección de Datos Personales del Estado de Jalisco. La cifra de solicitudes de acceso a la información pública tramitadas en Jalisco, se obtiene del Sistema de Consulta en Línea de Reportes de Solicitudes de Información (SIRES).			
<b>Tipo de Indicador</b>	Gestión	<b>Dimensión del Indicador</b>	Eficacia
<b>Cobertura</b>	Estatal	<b>Frecuencia de Medición</b>	Trimestral
		<b>Desagregado meta valor por género</b>	
<b>Parámetros de semaforización</b>		Meta Institucional	Meta Valor
0	59.99	100%	2
60.00	79.99	Sentido del Indicador	Unidad de medida (meta valor)
80.00	130	Ascendente	Porcentaje
■	■	Línea Base (meta valor)	Hombre
■	■	No disponible	0.00
■	■	Año (Línea base)	Mujer
■	■	No disponible	0.00
<b>Variabes del Indicador</b>			
Nombre de la Variable		Unidad de medida	Tipo de Acumulación
Recursos de revisión en materia de acceso a la información pública (realizado)		Porcentaje	Suma
Recursos de revisión en materia de acceso a la información pública (programado)		Porcentaje	Suma
<b>Fuente de Información</b>	Pleno del Instituto de Transparencia, Información Pública y Protección de Datos Personales del Estado de Jalisco		
<b>Medios de verificación</b>	Portal de Internet Institucional: <a href="https://www.itei.org.mx/reportes/menu_principal/inicio">https://www.itei.org.mx/reportes/menu_principal/inicio</a>		
<b>Supuestos</b>	Los ciudadanos se inconforman con la respuesta de los sujetos obligados ante sus solicitudes de información		
<b>Observaciones</b>			
<b>Id_mir</b>	10829		

- 1 El presente documento despliega la información perteneciente a los indicadores estratégicos y gestión de aquellos programas presupuestarios que proveen de bienes y servicios que generan valor público a la ciudadanía jalisciense
- 2 Se muestra el número del Componente relacionado con el indicador.

**GOBIERNO DEL ESTADO DE JALISCO**  
**PRESUPUESTO DE EGRESOS PARA EL EJERCICIO FISCAL 2021**

**Ficha Técnica de Indicador**

**Sistema de Evaluación del Desempeño (SED)**

<b>Gobierno del Estado de Jalisco</b>		<b>Secretaría de la Hacienda Pública</b>	
<b>Datos del Programa</b>			
<b>Garantizar el derecho de acceso a la información pública y la protección de datos personales</b>			
Eje: Gobierno efectivo e integridad pública		Tema: Acceso a la información, transparencia y protección de datos personales	
<b>¿Quién gasta?</b>			
28	Unidad Presupuestal	000	Unidad Responsable
Instituto de Transparencia, Información Pública y Protección de Datos Personales del Estado de Jalisco		Instituto de Transparencia, Información Pública y Protección de Datos Personales del Estado de Jalisco	
		00439	Unidad Ejecutora del Gasto
		Instituto de Transparencia, Información Pública y Protección de Datos Personales del Estado de Jalisco	
<b>¿Para qué se gasta?</b>			
Finalidad	Función	Subfunción	
Gobierno	Otros Servicios Generales	Acceso a la Información Pública Gubernamental	
<b>Presupuesto asignado al Programa Presupuestario</b>			
Monto		\$27,327,090.10	
<b>Objetivos</b>			
Nivel	Clave Componente	Resumen Narrativo	
Componente	02	Cumplimiento a las determinaciones del Pleno del ITEI realizadas, respecto a las atribuciones establecidas en la normatividad aplicable	
<b>Datos del Indicador</b>			
<b>Denominación</b>		<b>Método de cálculo</b>	
Total de acuerdos y dictámenes aprobados por el Pleno a los cuales se les dio seguimiento		(Acuerdos y dictámenes aprobados por el Pleno del ITEI a los cuales se les dio seguimiento (Realizado) / Acuerdos y dictámenes aprobados por el Pleno del ITEI a los cuales se les dio seguimiento (Programado))*100	
<b>Descripción del Indicador</b>			
Este indicador mide el número acuerdos y dictámenes aprobados por el Pleno del Instituto de Transparencia, Información Pública y Protección de Datos Personales del Estado de Jalisco, a los cuales se les dio seguimiento y ejecución. (Dicho seguimiento conlleva notificaciones y publicaciones en página institucional y periódico oficial "El Estado de Jalisco")			
<b>Tipo de Indicador</b>	Gestión	<b>Dimensión del Indicador</b>	Eficiencia
<b>Cobertura</b>	Estatal	<b>Frecuencia de Medición</b>	Trimestral
		<b>Año de Medición del Resultado</b>	
		2021	
<b>Desagregado meta valor por género</b>			
<b>Parámetros de semaforización</b>		<b>Meta Institucional</b>	<b>Meta Valor</b>
0	59.99	100%	200
60.00	79.99	<b>Sentido del Indicador</b>	<b>Línea Base (meta valor)</b>
80.00	130	Ascendente	200
		<b>Unidad de medida (meta valor)</b>	<b>Año (Línea base)</b>
		Seguimiento	2020
		<b>Hombre</b>	<b>Mujer</b>
		0.00	0.00
<b>Variables del Indicador</b>			
<b>Nombre de la Variable</b>		<b>Unidad de medida</b>	<b>Tipo de Acumulación</b>
Acuerdos y dictámenes aprobados por el Pleno del ITEI a los cuales se les dio seguimiento (realizado)		Seguimiento	Suma
Acuerdos y dictámenes aprobados por el Pleno del ITEI a los cuales se les dio seguimiento (programado)		Seguimiento	Suma
<b>Fuente de Información</b>			
Secretaría Ejecutiva del Instituto de Transparencia, Información Pública y Protección de Datos Personales del Estado de Jalisco			
<b>Medios de verificación</b>			
Portal de Internet Institucional: <a href="https://www.itei.org.mx/">https://www.itei.org.mx/</a> Acta de sesión del Pleno del Instituto: <a href="https://www.itei.org.mx/v4/index.php/transparencia/fraccion/art12-22">https://www.itei.org.mx/v4/index.php/transparencia/fraccion/art12-22</a>			
<b>Supuestos</b>			
Las Unidades Administrativas del ITEI presentan al Pleno propuestas de acuerdo			
<b>Observaciones</b>			
<b>Id_mir</b>			
10830			

- 1 El presente documento despliega la información perteneciente a los indicadores estratégicos y gestión de aquellos programas presupuestarios que proveen de bienes y servicios que generan valor público a la ciudadanía jalisciense
- 2 Se muestra el número del Componente relacionado con el indicador.



2008

### GOBIERNO DEL ESTADO DE JALISCO PRESUPUESTO DE EGRESOS PARA EL EJERCICIO FISCAL 2021 Ficha Técnica de Indicador

#### Sistema de Evaluación del Desempeño (SED)

Gobierno del Estado de JaliscoSecretaría de la Hacienda Pública

#### Datos del Programa

**Garantizar el derecho de acceso a la información pública y la protección de datos personales**

Eje: Gobierno efectivo e integridad pública

Tema: Acceso a la información, transparencia y protección de datos personales

#### ¿Quién gasta?

28 Unidad Presupuestal	000 Unidad Responsable	00439 Unidad Ejecutora del Gasto
Instituto de Transparencia, Información Pública y Protección de Datos Personales del Estado de Jalisco	Instituto de Transparencia, Información Pública y Protección de Datos Personales del Estado de Jalisco	Instituto de Transparencia, Información Pública y Protección de Datos Personales del Estado de Jalisco

#### ¿Para qué se gasta?

Finalidad	Función	Subfunción
Gobierno	Otros Servicios Generales	Acceso a la Información Pública Gubernamental

#### Presupuesto asignado al Programa Presupuestario

Monto

#### Objetivos

Nivel	Clave Componente	Resumen Narrativo
Componente	03	Evaluación de la información fundamental publicada por los sujetos obligados realizada.

#### Datos del Indicador

Denominación	Método de cálculo
Porcentaje de sujetos obligados evaluados por el ITEI	(Sujetos obligados que recibieron alguna verificación de la publicación de la información fundamental en el portal de Internet o en el SIPOT (Realizado) / Sujetos obligados que recibieron alguna verificación de la publicación de la información fundamental en el portal de Internet o en el SIPOT (Programado))*100

#### Descripción del Indicador

El presente indicador mide el porcentaje de sujetos obligados registrados en el padrón del Instituto, que recibieron alguna verificación de la publicación de la información fundamental en sus portales de Internet o en el Sistema de Portales de Obligaciones de Transparencia (SIPOT) de la Plataforma Nacional de Transparencia. Cabe señalar que el padrón de sujetos obligados del Instituto cuenta con aproximadamente 540 sujetos obligados.

Tipo de Indicador	<input type="text" value="Gestión"/>	Dimensión del Indicador	<input type="text" value="Eficacia"/>	Año de Medición del Resultado	<input type="text" value="2021"/>
Cobertura	<input type="text" value="Estatal"/>	Frecuencia de Medición	<input type="text" value="Trimestral"/>		

#### Desagregado meta valor por género

Parámetros de semaforización	Meta Institucional	Meta Valor	Unidad de medida (meta valor)	Hombre	Mujer
	<div style="display: flex; justify-content: space-around; align-items: center;"> <div style="text-align: center;">0</div> <div style="text-align: center;">59.99</div> <div style="text-align: center;">60.00</div> <div style="text-align: center;">79.99</div> <div style="text-align: center;">80.00</div> <div style="text-align: center;">130</div> </div> <div style="display: flex; justify-content: space-around; margin-top: 5px;"> <div style="width: 15px; height: 15px; background-color: red;"></div> <div style="width: 15px; height: 15px; background-color: yellow;"></div> <div style="width: 15px; height: 15px; background-color: green;"></div> </div>	<input type="text" value="100%"/>	<input type="text" value="14"/>	<input type="text" value="Porcentaje"/>	<input type="text" value="0.00"/>
	Sentido del Indicador	Línea Base (meta valor)	Año (Línea base)		
	<input type="text" value="Ascendente"/>	<input type="text" value="No disponible"/>	<input type="text" value="No disponible"/>		

#### Variables del Indicador

Nombre de la Variable	Unidad de medida	Tipo de Acumulación
Sujetos obligados que recibieron alguna verificación de la publicación de la información fundamental en el portal de Internet o en el SIPOT (realizado)	Porcentaje	Suma
Sujetos obligados que recibieron alguna verificación de la publicación de la información fundamental en el portal de Internet o en el SIPOT (programado)	Porcentaje	Suma

Fuente de Información	Coordinación General de Evaluación y Gestión Documental del Instituto de Transparencia, Información Pública y Protección de Datos Personales del Estado de Jalisco
Medios de verificación	Programa Presupuestario del Instituto de Transparencia, Información Pública y Protección de Datos Personales del Estado de Jalisco: <a href="https://www.itei.org.mx/v4/index.php/transparencia/fraccion/art8-4b">https://www.itei.org.mx/v4/index.php/transparencia/fraccion/art8-4b</a> Micrositio de evaluaciones <a href="https://www.itei.org.mx/v4/evaluaciones/busqueda">https://www.itei.org.mx/v4/evaluaciones/busqueda</a> Plan anual de verificación, metodología de verificación e instrumento de verificación.
Supuestos	Las páginas de Internet de los sujetos obligados y la Plataforma Nacional de Transparencia funcionan adecuadamente.
Observaciones	
Id_mir	<input type="text" value="10831"/>

- 1 El presente documento despliega la información perteneciente a los indicadores estratégicos y gestión de aquellos programas presupuestarios que proveen de bienes y servicios que generan valor público a la ciudadanía jalisciense
- 2 Se muestra el número del Componente relacionado con el indicador.

### GOBIERNO DEL ESTADO DE JALISCO PRESUPUESTO DE EGRESOS PARA EL EJERCICIO FISCAL 2021 Ficha Técnica de Indicador

#### Sistema de Evaluación del Desempeño (SED)

Gobierno del Estado de Jalisco		Secretaría de la Hacienda Pública	
<b>Datos del Programa</b>			
<b>Garantizar el derecho de acceso a la información pública y la protección de datos personales</b>			
Eje: Gobierno efectivo e integridad pública		Tema: Acceso a la información, transparencia y protección de datos personales	
<b>¿Quién gasta?</b>			
28	Unidad Presupuestal	000	Unidad Responsable
Instituto de Transparencia, Información Pública y Protección de Datos Personales del Estado de Jalisco		Instituto de Transparencia, Información Pública y Protección de Datos Personales del Estado de Jalisco	
		00439	Unidad Ejecutora del Gasto
		Instituto de Transparencia, Información Pública y Protección de Datos Personales del Estado de Jalisco	
<b>¿Para qué se gasta?</b>			
Finalidad		Subfunción	
Gobierno		Acceso a la Información Pública Gubernamental	
<b>Presupuesto asignado al Programa Presupuestario</b>			
Monto		\$27,327,090.10	
<b>Objetivos</b>			
Nivel	Clave Componente	Resumen Narrativo	
Componente	04	Plan de fortalecimiento y cumplimiento implementado en materia del derecho a la protección de datos personales.	
<b>Datos del Indicador</b>			
Denominación		Método de cálculo	
Porcentaje de sujetos obligados evaluados por el ITEI, en materia de protección de datos personales.		(Sujetos obligados que recibieron alguna verificación en materia de protección de datos personales (Realizado) / Sujetos obligados que recibieron alguna verificación en materia de protección de datos personales (Programado))*100	
<b>Descripción del Indicador</b>			
El presente indicador mide el porcentaje de sujetos obligados registrados en el padrón del Instituto, que recibieron alguna verificación en materia de protección de datos personales atendiendo a Ley de Protección de Datos Personales en Posesión de Sujetos Obligados del Estado de Jalisco y sus Municipios. Cabe señalar que el padrón de sujetos obligados del Instituto cuenta con aproximadamente 540 sujetos obligados.			
Tipo de Indicador	Gestión	Dimensión del Indicador	Eficacia
Cobertura	Estatal	Frecuencia de Medición	Trimestral
		Año de Medición del Resultado	2021
		<b>Desagregado meta valor por género</b>	
<b>Parámetros de semaforización</b>		Meta Institucional	Meta Valor
0	59.99	100%	7
60.00	79.99	Sentido del Indicador	Unidad de medida (meta valor)
80.00	130	Ascendente	Porcentaje
130		Línea Base (meta valor)	Año (Línea base)
130		No disponible	No disponible
<b>Variabes del Indicador</b>			
Nombre de la Variable		Unidad de medida	Tipo de Acumulación
Sujetos obligados que recibieron alguna verificación en materia de protección de datos personales (realizado)		Porcentaje	Suma
Sujetos obligados que recibieron alguna verificación en materia de protección de datos personales (programado)		Porcentaje	Suma
<b>Fuente de Información</b>			
Dirección de Protección de Datos Personales del Instituto de Transparencia, Información Pública y Protección de Datos Personales del Estado de Jalisco.			
<b>Medios de verificación</b>			
Portal de Internet Institucional: <a href="https://www.itei.org.mx/">https://www.itei.org.mx/</a> Programa Presupuestario del Instituto de Transparencia, Información Pública y Protección de Datos Personales del Estado de Jalisco: <a href="https://www.itei.org.mx/v4/index.php/transparencia/fraccion/art18-4b">https://www.itei.org.mx/v4/index.php/transparencia/fraccion/art18-4b</a> Metodología de verificación e instrumento de verificación, acuerdos de cumplimiento: <a href="https://www.itei.org.mx/v4/index.php/transparencia/fraccion/art12-22">https://www.itei.org.mx/v4/index.php/transparencia/fraccion/art12-22</a>			
<b>Supuestos</b>			
Las páginas de Internet de los sujetos obligados funciona adecuadamente y los sujetos obligados cuentan con un sistema de tratamiento de datos personales implementado.			
<b>Observaciones</b>			
Id_mir	10832		

- 1 El presente documento despliega la información perteneciente a los indicadores estratégicos y gestión de aquellos programas presupuestarios que proveen de bienes y servicios que generan valor público a la ciudadanía jalisciense
- 2 Se muestra el número del Componente relacionado con el indicador.

# EL ESTADO DE JALISCO

## PERIÓDICO OFICIAL

2010

### GOBIERNO DEL ESTADO DE JALISCO PRESUPUESTO DE EGRESOS PARA EL EJERCICIO FISCAL 2021 Ficha Técnica de Indicador

#### Sistema de Evaluación del Desempeño (SED)

Gobierno del Estado de Jalisco		Secretaría de la Hacienda Pública	
<b>Datos del Programa</b>			
<b>Garantizar el derecho de acceso a la información pública y la protección de datos personales</b>			
Eje: Gobierno efectivo e integridad pública		Tema: Acceso a la información, transparencia y protección de datos personales	
<b>¿Quién gasta?</b>			
28	Unidad Presupuestal	000	Unidad Responsable
Instituto de Transparencia, Información Pública y Protección de Datos Personales del Estado de Jalisco		Instituto de Transparencia, Información Pública y Protección de Datos Personales del Estado de Jalisco	
		00439	Unidad Ejecutora del Gasto
		Instituto de Transparencia, Información Pública y Protección de Datos Personales del Estado de Jalisco	
<b>¿Para qué se gasta?</b>			
Finalidad	Función	Subfunción	
Gobierno	Otros Servicios Generales	Acceso a la Información Pública Gubernamental	
<b>Presupuesto asignado al Programa Presupuestario</b>			
Monto		\$27,327,090.10	
<b>Objetivos</b>			
Nivel	Clave Componente	Resumen Narrativo	
Componente	05	Capacitación y asesoría a sociedad civil y sujetos obligados impartida en los temas de protección de datos personales	
<b>Datos del Indicador</b>			
<b>Denominación</b>		<b>Método de cálculo</b>	
Porcentaje de sujetos obligados capacitados en materia de protección de datos personales realizado.		$(\text{Sujetos obligados que recibieron capacitación en materia de protección de datos personales (Realizado)} / \text{Sujetos obligados que recibieron capacitación en materia de protección de datos personales (Programado)}) * 100$	
<b>Descripción del Indicador</b>			
El presente indicador mide el porcentaje sujetos obligados registrados en la padrón del Instituto, que recibieron capacitación en el tema de protección de datos personales, que realiza la Dirección de Protección de Datos Personales en apoyo al Centro de Estudios Superiores de la Información Pública y Protección de Datos Personales. Cabe señalar que existen aproximadamente 540 sujetos obligados registrados en el padrón del Instituto.			
<b>Tipo de Indicador</b>	Gestión	<b>Dimensión del Indicador</b>	Eficacia
<b>Cobertura</b>	Estatal	<b>Frecuencia de Medición</b>	Trimestral
		<b>Año de Medición del Resultado</b>	2021
<b>Desagregado meta valor por género</b>			
<b>Parámetros de semaforización</b>		<b>Meta Institucional</b>	<b>Meta Valor</b>
0	59.99	100%	20
60.00	79.99	<b>Unidad de medida (meta valor)</b>	<b>Año (Línea base)</b>
80.00	130	Porcentaje	0.00
		<b>Sentido del Indicador</b>	<b>Línea Base (meta valor)</b>
		Ascendente	No disponible
		<b>Año (Línea base)</b>	No disponible
			No disponible
<b>Variabes del Indicador</b>			
<b>Nombre de la Variable</b>		<b>Unidad de medida</b>	<b>Tipo de Acumulación</b>
Sujetos obligados que recibieron capacitación en materia de protección de datos personales (realizado)		Porcentaje	Suma
Sujetos obligados que recibieron capacitación en materia de protección de datos personales (programado)		Porcentaje	Suma
<b>Fuente de Información</b>	Dirección de Protección de Datos Personales del Instituto de Transparencia, Información Pública y Protección de Datos Personales del Estado de Jalisco		
<b>Medios de verificación</b>	Portal de Internet Institucional: <a href="https://www.itei.org.mx/">https://www.itei.org.mx/</a> Programa Presupuestario del Instituto de Transparencia, Información Pública y Protección de Datos Personales del Estado de Jalisco: <a href="https://www.itei.org.mx/v4/index.php/transparencia/fraccion/art8-4b">https://www.itei.org.mx/v4/index.php/transparencia/fraccion/art8-4b</a> Lista de asistencia y evidencia fotográfica.		
<b>Supuestos</b>	Los titulares de las Unidades de Transparencia de los sujetos obligados atienden a las convocatorias emitidas por el ITEI		
<b>Observaciones</b>			
<b>Id_mir</b>	10833		

- 1 El presente documento despliega la información perteneciente a los indicadores estratégicos y gestión de aquellos programas presupuestarios que proveen de bienes y servicios que generan valor público a la ciudadanía jalisciense
- 2 Se muestra el número del Componente relacionado con el indicador.

### GOBIERNO DEL ESTADO DE JALISCO PRESUPUESTO DE EGRESOS PARA EL EJERCICIO FISCAL 2021 Ficha Técnica de Indicador

#### Sistema de Evaluación del Desempeño (SED)

Gobierno del Estado de JaliscoSecretaría de la Hacienda Pública

#### Datos del Programa

**Garantizar el derecho de acceso a la información pública y la protección de datos personales**

Eje: Gobierno efectivo e integridad pública

Tema: Acceso a la información, transparencia y protección de datos personales

#### ¿Quién gasta?

28 Unidad Presupuestal	000 Unidad Responsable	00439 Unidad Ejecutora del Gasto
Instituto de Transparencia, Información Pública y Protección de Datos Personales del Estado de Jalisco	Instituto de Transparencia, Información Pública y Protección de Datos Personales del Estado de Jalisco	Instituto de Transparencia, Información Pública y Protección de Datos Personales del Estado de Jalisco

#### ¿Para qué se gasta?

Finalidad	Función	Subfunción
Gobierno	Otros Servicios Generales	Acceso a la Información Pública Gubernamental

#### Presupuesto asignado al Programa Presupuestario

Monto

#### Objetivos

Nivel	Clave Componente	Resumen Narrativo
Componente	06	Sistema de gestión documental

#### Datos del Indicador

Denominación	Método de cálculo
Total de expedientes en resguardo de archivo digitalizados	(Expedientes en resguardo de archivo de concentración del ITEI digitalizados (Realizado) / Expedientes en resguardo de archivo de concentración del ITEI digitalizados (Programado))*100

#### Descripción del Indicador

El presente indicador mide el número de expedientes en resguardo del archivo de concentración del Instituto de Transparencia, Información Pública y Protección de Datos Personales del Estado de Jalisco, que serán digitalizados respetando la clasificación de origen y almacenados en el servidor destinado para la preservación de archivos digitales

Tipo de Indicador	<input type="text" value="Gestión"/>	Dimensión del Indicador	<input type="text" value="Eficiencia"/>	Año de Medición del Resultado	<input type="text" value="2021"/>
Cobertura	<input type="text" value="Estatal"/>	Frecuencia de Medición	<input type="text" value="Trimestral"/>		

#### Desagregado meta valor por género

Parámetros de semaforización	Meta Institucional	Meta Valor	Unidad de medida (meta valor)	Desagregado meta valor por género	
				Hombre	Mujer
<input type="text" value="0"/> <input type="text" value="59.99"/> <input type="text" value="60.00"/> <input type="text" value="79.99"/> <input type="text" value="80.00"/> <input type="text" value="130"/>	<input type="text" value="100%"/>	<input type="text" value="1,300"/>	<input type="text" value="Expediente"/>	<input type="text" value="0.00"/>	<input type="text" value="0.00"/>
	Sentido del Indicador	Línea Base (meta valor)	Año (Línea base)		
	<input type="text" value="Ascendente"/>	<input type="text" value="1,300"/>	<input type="text" value="2020"/>		

#### Variables del Indicador

Nombre de la Variable	Unidad de medida	Tipo de Acumulación
Expedientes en resguardo de archivo de concentración del ITEI digitalizados (realizado)	<input type="text" value="Expediente"/>	<input type="text" value="Suma"/>
Expedientes en resguardo de archivo de concentración del ITEI digitalizados (programado)	<input type="text" value="Expediente"/>	<input type="text" value="Suma"/>

**Fuente de Información**

**Medios de verificación**

**Supuestos**

**Observaciones**

**Id. mir**

- 1 El presente documento despliega la información perteneciente a los indicadores estratégicos y gestión de aquellos programas presupuestarios que proveen de bienes y servicios que generan valor público a la ciudadanía jalisciense
- 2 Se muestra el número del Componente relacionado con el indicador.

# EL ESTADO DE JALISCO

## PERIÓDICO OFICIAL

2012

### GOBIERNO DEL ESTADO DE JALISCO PRESUPUESTO DE EGRESOS PARA EL EJERCICIO FISCAL 2021

#### Ficha Técnica de Indicador

#### Sistema de Evaluación del Desempeño (SED)

Gobierno del Estado de Jalisco		Secretaría de la Hacienda Pública	
<b>Datos del Programa</b>			
<b>Planeación, proyectos y gestión administrativa</b>			
Eje: Gobierno efectivo e integridad pública		Tema: Administración Pública	
<b>¿Quién gasta?</b>			
28	Unidad Presupuestal	000	Unidad Responsable
Instituto de Transparencia, Información Pública y Protección de Datos Personales del Estado de Jalisco		Instituto de Transparencia, Información Pública y Protección de Datos Personales del Estado de Jalisco	
		00439	Unidad Ejecutora del Gasto
		Instituto de Transparencia, Información Pública y Protección de Datos Personales del Estado de Jalisco	
<b>¿Para qué se gasta?</b>			
Finalidad	Función	Subfunción	
Gobierno	Otros Servicios Generales	Acceso a la Información Pública Gubernamental	
<b>Presupuesto asignado al Programa Presupuestario</b>			
Monto		\$15,971,288.12	
<b>Objetivos</b>			
Nivel	Clave Componente	Resumen Narrativo	
Componente	01	Servicios financieros, materiales y humanos facilitados.	
<b>Datos del Indicador</b>			
Denominación		Método de cálculo	
Total de registros y controles contables, presupuestarios y programáticos elaborados		(Registros de control contable, presupuestario y programático (Realizado) / Registros de control contable, presupuestario y programático (Programado))*100	
<b>Descripción del Indicador</b>			
El presente indicador mide el número de registros de control contables, presupuestarios y programáticos elaborados por el Instituto de Transparencia, Información Pública y Protección de Datos Personales del Estado de Jalisco, mismos que se realizan de forma mensual y constan de los Estados Contables, Presupuestarios y Programáticos establecidos en la Ley General de Contabilidad Gubernamental.			
Tipo de Indicador	Dimensión del Indicador	Año de Medición del Resultado	2021
Cobertura	Frecuencia de Medición		
Gestión	Eficiencia		
Estatal	Trimestral		
<b>Desagregado meta valor por género</b>			
Parámetros de semaforización		Meta Institucional	Meta Valor
0	59.99	100%	12
60.00	79.99	Sentido del Indicador	Unidad de medida (meta valor)
80.00	130	Ascendente	Control
130		Línea Base (meta valor)	Año (Línea base)
130		12	2020
<b>Variables del Indicador</b>			
Nombre de la Variable		Unidad de medida	Tipo de Acumulación
Registros de control contable, presupuestario y programático (realizado)		Control	Suma
Registros de control contable, presupuestario y programático (programado)		Control	Suma
<b>Fuente de Información</b>			
Dirección de Administración del Instituto de Transparencia, Información Pública y Protección de Datos Personales del Estado de Jalisco			
<b>Medios de verificación</b>			
Portal de Internet Institucional: <a href="https://www.itei.org.mx/">https://www.itei.org.mx/</a> Programa Presupuestario del Instituto de Transparencia, Información Pública y Protección de Datos Personales del Estado de Jalisco: <a href="https://www.itei.org.mx/v4/index.php/transparencia/fraccion/art8-4b">https://www.itei.org.mx/v4/index.php/transparencia/fraccion/art8-4b</a> Información Contable, Presupuestaria y Programática, Informes de Avance de la gestión Financiera y Cuenta Pública: <a href="https://www.itei.org.mx/v4/index.php/transparencia/fraccion/art8-5i">https://www.itei.org.mx/v4/index.php/transparencia/fraccion/art8-5i</a>			
<b>Supuestos</b>			
El Congreso del estado de Jalisco, autoriza el Presupuesto de Egresos del ejercicio fiscal 2021.			
<b>Observaciones</b>			
<b>Id_mir</b>			
10835			

- 1 El presente documento despliega la información perteneciente a los indicadores estratégicos y gestión de aquellos programas presupuestarios que proveen de bienes y servicios que generan valor público a la ciudadanía jalisciense
- 2 Se muestra el número del Componente relacionado con el indicador.

### GOBIERNO DEL ESTADO DE JALISCO PRESUPUESTO DE EGRESOS PARA EL EJERCICIO FISCAL 2021 Ficha Técnica de Indicador

#### Sistema de Evaluación del Desempeño (SED)

Gobierno del Estado de Jalisco Secretaría de la Hacienda Pública

#### Datos del Programa

**Garantizar el derecho de acceso a la información pública y la protección de datos personales**

Eje: Gobierno efectivo e integridad pública

Tema: Acceso a la información, transparencia y protección de datos personales

#### ¿Quién gasta?

<b>28</b>	<b>Unidad Presupuestal</b>	<b>000</b>	<b>Unidad Responsable</b>	<b>00439</b>	<b>Unidad Ejecutora del Gasto</b>
	Instituto de Transparencia, Información Pública y Protección de Datos Personales del Estado de Jalisco		Instituto de Transparencia, Información Pública y Protección de Datos Personales del Estado de Jalisco		Instituto de Transparencia, Información Pública y Protección de Datos Personales del Estado de Jalisco

#### ¿Para qué se gasta?

<b>Finalidad</b>	<b>Función</b>	<b>Subfunción</b>
Gobierno	Otros Servicios Generales	Acceso a la Información Pública Gubernamental

#### Presupuesto asignado al Programa Presupuestario

Monto \$27,327,090.10

#### Objetivos

<b>Nivel</b>	<b>Clave Componente</b>	<b>Resumen Narrativo</b>
Componente	07	Resoluciones de los recursos de transparencia realizada.

#### Datos del Indicador

<b>Denominación</b>	<b>Método de cálculo</b>
Porcentaje de recursos de transparencia resueltos antes del promedio de duración del año 2021.	$(\text{Recursos de transparencia resueltos antes que el promedio de duración del año 2021 (Realizado)} / \text{Recursos de transparencia resueltos antes que el promedio de duración del año 2021 (Programado)}) * 100$

#### Descripción del Indicador

El presente indicador mide el porcentaje de recursos de transparencia aprobados por el Pleno del Instituto de Transparencia, Información Pública y Protección de Datos Personales del Estado de Jalisco, que son resueltos antes que el promedio de duración para el año 2021.

<b>Tipo de Indicador</b>	Gestión	<b>Dimensión del Indicador</b>	Eficacia	<b>Año de Medición del Resultado</b>	2021
<b>Cobertura</b>	Estatal	<b>Frecuencia de Medición</b>	Trimestral		

#### Desgaseado meta valor por género

<b>Parámetros de semaforización</b>		<b>Meta Institucional</b>	<b>Meta Valor</b>	<b>Unidad de medida (meta valor)</b>	<b>Hombre</b>	<b>Mujer</b>
0	59.99	100%	51	Porcentaje	0.00	0.00
60.00	79.99	<b>Sentido del Indicador</b>	<b>Línea Base (meta valor)</b>	<b>Año (Línea base)</b>		
80.00	130	Ascendente	No disponible	No disponible		

#### Variables del Indicador

<b>Nombre de la Variable</b>	<b>Unidad de medida</b>	<b>Tipo de Acumulación</b>
Recursos de transparencia resueltos antes que el promedio de duración del año 2021 (realizado)	Porcentaje	Suma
Recursos de transparencia resueltos antes que el promedio de duración del año 2021 (programado)	Porcentaje	Suma

**Fuente de Información** Pleno del Instituto de Transparencia, Información Pública y Protección de Datos Personales del Estado de Jalisco

**Medios de verificación** Página de Internet institucional: <https://www.itei.org.mx/v4/index.php/transparencia/fraccion/art12-11>

**Supuestos** Los ciudadanos denuncian la falta de publicación y/o actualización de información de los sujetos obligados.

**Observaciones**

**id\_mir** 13491

- 1 El presente documento despliega la información perteneciente a los indicadores estratégicos y gestión de aquellos programas presupuestarios que proveen de bienes y servicios que generan valor público a la ciudadanía jalisciense
- 2 Se muestra el número del Componente relacionado con el indicador.

2014

### GOBIERNO DEL ESTADO DE JALISCO PRESUPUESTO DE EGRESOS PARA EL EJERCICIO FISCAL 2021 Ficha Técnica de Indicador

#### Sistema de Evaluación del Desempeño (SED)

Gobierno del Estado de JaliscoSecretaría de la Hacienda Pública

#### Datos del Programa

**Garantizar el derecho de acceso a la información pública y la protección de datos personales**

Eje: Gobierno efectivo e integridad pública

Tema: Acceso a la información, transparencia y protección de datos personales

#### ¿Quién gasta?

28 Unidad Presupuestal	000 Unidad Responsable	00439 Unidad Ejecutora del Gasto
Instituto de Transparencia, Información Pública y Protección de Datos Personales del Estado de Jalisco	Instituto de Transparencia, Información Pública y Protección de Datos Personales del Estado de Jalisco	Instituto de Transparencia, Información Pública y Protección de Datos Personales del Estado de Jalisco

#### ¿Para qué se gasta?

Finalidad	Función	Subfunción
Gobierno	Otros Servicios Generales	Acceso a la Información Pública Gubernamental

#### Presupuesto asignado al Programa Presupuestario

Monto

#### Objetivos

Nivel	Clave Componente	Resumen Narrativo
Componente	08	Resoluciones de los recursos de revisión en materia de protección de datos personales realizada.

#### Datos del Indicador

Denominación	Método de cálculo
índice de recurrencia en materia de protección de datos personales realizadas.	$(\text{Recursos de revisión en materia de protección de datos personales recibidos en el ITEI (Realizado)} / \text{Recursos de revisión en materia de protección de datos personales recibidos en el ITEI (Programado)}) * 100$

#### Descripción del Indicador

El presente indicador mide el índice de recurrencia en materia de protección de datos personales, dicha cifra equivale al porcentaje de solicitudes para la protección de derechos ARCO (Acceso, Rectificación, Cancelación y Oposición), tramitadas por los sujetos obligados del estado Jalisco, que se convirtieron en un recurso de revisión en materia de protección de datos personales gestionadas ante el Instituto de Transparencia, Información Pública y Protección de Datos Personales del Estado de Jalisco. La cifra de solicitudes para la protección de derechos ARCO, se obtiene del Sistema de Consulta en Línea de Reportes de Solicitudes de Información (SIRES).

Tipo de Indicador	<input type="text" value="Gestión"/>	Dimensión del Indicador	<input type="text" value="Eficacia"/>	Año de Medición del Resultado	<input type="text" value="2021"/>
Cobertura	<input type="text" value="Estatal"/>	Frecuencia de Medición	<input type="text" value="Trimestral"/>		

Parámetros de semaforización	Desagregado meta valor por género				
	Meta Institucional	Meta Valor	Unidad de medida (meta valor)	Hombre	Mujer
<input type="text" value="0"/> <input type="text" value="59.99"/> <input type="text" value="60.00"/> <input type="text" value="79.99"/> <input type="text" value="80.00"/> <input type="text" value="130"/>	<input type="text" value="100%"/>	<input type="text" value="1"/>	<input type="text" value="Porcentaje"/>	<input type="text" value="0.00"/>	<input type="text" value="0.00"/>
	Sentido del Indicador	Línea Base (meta valor)	Año (Línea base)		
	<input type="text" value="Ascendente"/>	<input type="text" value="No disponible"/>	<input type="text" value="No disponible"/>		

#### Variables del Indicador

Nombre de la Variable	Unidad de medida	Tipo de Acumulación
Recursos de revisión en materia de protección de datos personales recibidos en el ITEI (realizado)	<input type="text" value="Porcentaje"/>	<input type="text" value="Suma"/>
Recursos de revisión en materia de protección de datos personales recibidos en el ITEI (programado)	<input type="text" value="Porcentaje"/>	<input type="text" value="Suma"/>

Fuente de Información

Medios de verificación

Supuestos

Observaciones

Id\_mir

- 1 El presente documento despliega la información perteneciente a los indicadores estratégicos y gestión de aquellos programas presupuestarios que proveen de bienes y servicios que generan valor público a la ciudadanía jalisciense
- 2 Se muestra el número del Componente relacionado con el indicador.

### GOBIERNO DEL ESTADO DE JALISCO PRESUPUESTO DE EGRESOS PARA EL EJERCICIO FISCAL 2021 Ficha Técnica de Indicador

#### Sistema de Evaluación del Desempeño (SED)

Gobierno del Estado de Jalisco Secretaría de la Hacienda Pública

#### Datos del Programa

**Garantizar el derecho de acceso a la información pública y la protección de datos personales**

Eje: Gobierno efectivo e integridad pública

Tema: Acceso a la información, transparencia y protección de datos personales

#### ¿Quién gasta?

28 Unidad Presupuestal	000 Unidad Responsable	00439 Unidad Ejecutora del Gasto
Instituto de Transparencia, Información Pública y Protección de Datos Personales del Estado de Jalisco	Instituto de Transparencia, Información Pública y Protección de Datos Personales del Estado de Jalisco	Instituto de Transparencia, Información Pública y Protección de Datos Personales del Estado de Jalisco

#### ¿Para qué se gasta?

Finalidad	Función	Subfunción
Gobierno	Otros Servicios Generales	Acceso a la Información Pública Gubernamental

#### Presupuesto asignado al Programa Presupuestario

Monto

#### Objetivos

Nivel	Clave Componente	Resumen Narrativo
Componente	09	Estudios e investigaciones sobre transparencia, acceso a la información pública y protección de datos personales dirigidos a los sujetos obligados realizados.

#### Datos del Indicador

Denominación	Método de cálculo
Total de estudios e investigaciones en materia de transparencia, acceso a la información pública y protección de datos personales realizados.	(Estudios e investigaciones en materia de transparencia, acceso a la información pública y protección de datos personales (Realizado) / Estudios e investigaciones en materia de transparencia, acceso a la información pública y protección de datos personales (Programado))*100

#### Descripción del Indicador

El presente indicador mide el número de estudios e investigaciones en materia de transparencia, acceso a la información pública y protección de datos personales aprobados por el Pleno del Instituto de Transparencia, Información Pública y Protección de Datos Personales del Estado de Jalisco dirigidos a la sociedad civil y sujetos obligados del estado de Jalisco, que clarifican los aspectos relacionados con los temas antes descritos.

Tipo de Indicador	<input type="text" value="Gestión"/>	Dimensión del Indicador	<input type="text" value="Eficiencia"/>	Año de Medición del Resultado	<input type="text" value="2021"/>
Cobertura	<input type="text" value="Estatal"/>	Frecuencia de Medición	<input type="text" value="Trimestral"/>		

Parámetros de semaforización	Meta Institucional	Meta Valor	Unidad de medida (meta valor)	Desagregado meta valor por género			
	0	59.99	60.00	79.99	80.00	130	Hombre
<div style="display: flex; justify-content: space-around; align-items: center;"> <div style="width: 15px; height: 15px; background-color: red; margin: 2px;"></div> <div style="width: 15px; height: 15px; background-color: red; margin: 2px;"></div> <div style="width: 15px; height: 15px; background-color: yellow; margin: 2px;"></div> <div style="width: 15px; height: 15px; background-color: yellow; margin: 2px;"></div> <div style="width: 15px; height: 15px; background-color: green; margin: 2px;"></div> <div style="width: 15px; height: 15px; background-color: green; margin: 2px;"></div> </div>	100%	1	Estudio	0.00	0.00		
	Sentido del Indicador	Línea Base (meta valor)	Año (Línea base)				
	Ascendente	No disponible	No disponible				

#### Variables del Indicador

Nombre de la Variable	Unidad de medida	Tipo de Acumulación
Estudios e investigaciones en materia de transparencia, acceso a la información pública y protección de datos personales (realizado)	Estudio	Suma
Estudios e investigaciones en materia de transparencia, acceso a la información pública y protección de datos personales (programado)	Estudio	Suma

**Fuente de Información**

**Medios de verificación**

**Supuestos**

**Observaciones**

**Id\_mir**

- 1 El presente documento despliega la información perteneciente a los indicadores estratégicos y gestión de aquellos programas presupuestarios que proveen de bienes y servicios que generan valor público a la ciudadanía jalisciense
- 2 Se muestra el número del Componente relacionado con el indicador.



# EL ESTADO DE JALISCO

## PERIÓDICO OFICIAL

2016

### GOBIERNO DEL ESTADO DE JALISCO PRESUPUESTO DE EGRESOS PARA EL EJERCICIO FISCAL 2021 Ficha Técnica de Indicador

#### Sistema de Evaluación del Desempeño (SED)

Gobierno del Estado de Jalisco Secretaría de la Hacienda Pública

#### Datos del Programa

#### Servicios de Educación Media Superior y Superior

Eje: Desarrollo Social

Tema: Educación

#### ¿Quién gasta?

29	Unidad Presupuestal	000	Unidad Responsable	00440	Unidad Ejecutora del Gasto
	Universidad de Guadalajara		Universidad de Guadalajara		Universidad de Guadalajara

#### ¿Para qué se gasta?

Finalidad	Función	Subfunción
Desarrollo Social	Educación	Educación Superior

#### Presupuesto asignado al Programa Presupuestario

Monto

#### Objetivos

Nivel	Clave Componente	Resumen Narrativo
Fin		

#### Datos del Indicador

<b>Denominación</b> Porcentaje de población en situación de pobreza	<b>Método de cálculo</b> (Proporción de la población en situación de pobreza con respecto al total de la población (Realizado)/Proporción de la población en situación de pobreza con respecto al total de la población (Programado))*100
--	--

**Descripción del Indicador**  
 Muestra el porcentaje de personas que se encuentra en situación de pobreza cuando: presenta al menos una carencia social y no tiene un ingreso suficiente para satisfacer sus necesidades.

Tipo de Indicador	Estratégico	Dimensión del Indicador	Eficacia	Año de Medición del Resultado	2021
Cobertura	Estatal	Frecuencia de Medición	Bienal		

						<b>Desagregado meta valor por género</b>	
						Hombre	Mujer
						0.00	0.00
<b>Parámetros de semaforización</b>							
130	80.00	79.99	60.00	59.99	0		
<span style="color: red;">■</span>	<span style="color: red;">■</span>	<span style="color: yellow;">■</span>	<span style="color: yellow;">■</span>	<span style="color: green;">■</span>	<span style="color: green;">■</span>		
						Meta Institucional	Meta Valor
						100%	27
						Unidad de medida (meta valor)	Porcentaje
						0.00	0.00
						Sentido del Indicador	Línea Base (meta valor)
						Descendente	37
						Año (Línea base)	2010

#### Variables del Indicador

<b>Nombre de la Variable</b>	<b>Unidad de medida</b>	<b>Tipo de Acumulación</b>
Proporción de la población en situación de pobreza con respecto al total de la población (realizado)	Porcentaje	Suma
Proporción de la población en situación de pobreza con respecto al total de la población (programado)	Porcentaje	Suma

**Fuente de Información**

**Medios de verificación**

**Supuestos**

**Observaciones**

**Id\_mir**

- 1 El presente documento despliega la información perteneciente a los indicadores estratégicos y gestión de aquellos programas presupuestarios que proveen de bienes y servicios que generan valor público a la ciudadanía jalisciense
- 2 Se muestra el número del Componente relacionado con el indicador.

### GOBIERNO DEL ESTADO DE JALISCO PRESUPUESTO DE EGRESOS PARA EL EJERCICIO FISCAL 2021

#### Ficha Técnica de Indicador

#### Sistema de Evaluación del Desempeño (SED)

Gobierno del Estado de Jalisco Secretaría de la Hacienda Pública

#### Datos del Programa

#### Infraestructura educativa y cultural

Eje: Desarrollo Social

Tema: Educación

#### ¿Quién gasta?

29	Unidad Presupuestal	000	Unidad Responsable	00440	Unidad Ejecutora del Gasto
	Universidad de Guadalajara		Universidad de Guadalajara		Universidad de Guadalajara

#### ¿Para qué se gasta?

Finalidad	Función	Subfunción
Desarrollo Social	Educación	Educación Superior

#### Presupuesto asignado al Programa Presupuestario

Monto

#### Objetivos

Nivel	Clave Componente	Resumen Narrativo
Fin		

#### Datos del Indicador

Denominación	Método de cálculo
Porcentaje de población en situación de pobreza	(Proporción de la población en situación de pobreza con respecto al total de la población (Realizado)/Proporción de la población en situación de pobreza con respecto al total de la población (Programado))*100

**Descripción del Indicador**

Muestra el porcentaje de personas que se encuentra en situación de pobreza cuando: presenta al menos una carencia social y no tiene un ingreso suficiente para satisfacer sus necesidades.

<b>Tipo de Indicador</b>	Estratégico	<b>Dimensión del Indicador</b>	Eficacia	<b>Año de Medición del Resultado</b>	2021
<b>Cobertura</b>	Estatal	<b>Frecuencia de Medición</b>	Bienal		

<b>Desagregado meta valor por género</b>						
<b>Parámetros de semaforización</b>		<b>Meta Institucional</b>	<b>Meta Valor</b>	<b>Unidad de medida (meta valor)</b>	<b>Hombre</b>	<b>Mujer</b>
130	80.00	79.99	60.00	59.99	0	0
<span style="color: red;">■</span>	<span style="color: red;">■</span>	<span style="color: yellow;">■</span>	<span style="color: yellow;">■</span>	<span style="color: green;">■</span>	<span style="color: green;">■</span>	
		<b>Sentido del Indicador</b>	<b>Línea Base (meta valor)</b>	<b>Año (Línea base)</b>		
		100%	27	Porcentaje	0.00	0.00
		Descendente	37	2010		

#### Variables del Indicador

<b>Nombre de la Variable</b>	<b>Unidad de medida</b>	<b>Tipo de Acumulación</b>
Proporción de la población en situación de pobreza con respecto al total de la población (realizado)	Porcentaje	Suma
Proporción de la población en situación de pobreza con respecto al total de la población (programado)	Porcentaje	Suma

**Fuente de Información**

**Medios de verificación**

**Supuestos**

**Observaciones**

**Id\_mir**

- 1 El presente documento despliega la información perteneciente a los indicadores estratégicos y gestión de aquellos programas presupuestarios que proveen de bienes y servicios que generan valor público a la ciudadanía jalisciense
- 2 Se muestra el número del Componente relacionado con el indicador.

2018

### GOBIERNO DEL ESTADO DE JALISCO PRESUPUESTO DE EGRESOS PARA EL EJERCICIO FISCAL 2021 Ficha Técnica de Indicador

#### Sistema de Evaluación del Desempeño (SED)

Gobierno del Estado de Jalisco Secretaría de la Hacienda Pública

#### Datos del Programa

**Servicios de Educación Media Superior y Superior**

Eje: Desarrollo Social

Tema: Educación

#### ¿Quién gasta?

29	Unidad Presupuestal	000	Unidad Responsable	00440	Unidad Ejecutora del Gasto
	Universidad de Guadalajara		Universidad de Guadalajara		Universidad de Guadalajara

#### ¿Para qué se gasta?

Finalidad	Función	Subfunción
Desarrollo Social	Educación	Educación Superior

#### Presupuesto asignado al Programa Presupuestario

Monto

#### Objetivos

Nivel	Clave Componente	Resumen Narrativo
Propósito		

#### Datos del Indicador

<b>Denominación</b>  Porcentaje de cobertura en educación superior sin posgrado de 18 a 22 años	<b>Método de cálculo</b> (Total de la matrícula de técnico superior universitario y licenciatura de la modalidad escolarizada del ciclo en estudio, entre el total de la población estimada del rango de 18 a 22 años de edad del mismo periodo. (Realizado)/Total de la matrícula de técnico superior universitario y licenciatura de la modalidad escolarizada del ciclo en estudio, entre el total de la población estimada del rango de 18 a 22 años de edad del mismo periodo. (Programado))*100
---	--

**Descripción del Indicador**  
Es el porcentaje de la matrícula total del nivel técnico superior universitario y licenciatura de la modalidad escolarizada, respecto al total de población de 18 a 22 años.

Tipo de Indicador	Estratégico	Dimensión del Indicador	Eficacia	Año de Medición del Resultado	2021
Cobertura	Estatal	Frecuencia de Medición	Anual		

<b>Parámetros de semaforización</b> 0   59.99   60.00   79.99   80.00   130 	Meta Institucional	Meta Valor	Unidad de medida (meta valor)	Desagregado meta valor por género	
	100%	40	Porcentaje	Hombre	Mujer
	Sentido del Indicador	Línea Base (meta valor)	Año (Línea base)		
	Ascendente	24	2007		

#### Variables del Indicador

Nombre de la Variable	Unidad de medida	Tipo de Acumulación
Total de la matrícula de técnico superior universitario y licenciatura de la modalidad escolarizada del ciclo en estudio, entre el total de la población estimada del rango de 18 a 22 años de edad del mismo periodo. (realizado)	Porcentaje	Suma
Total de la matrícula de técnico superior universitario y licenciatura de la modalidad escolarizada del ciclo en estudio, entre el total de la población estimada del rango de 18 a 22 años de edad del mismo periodo. (programado)	Porcentaje	Suma

**Fuente de Información**

**Medios de verificación**

**Supuestos**

**Observaciones**

**Id\_mir**

- 1 El presente documento despliega la información perteneciente a los indicadores estratégicos y gestión de aquellos programas presupuestarios que proveen de bienes y servicios que generan valor público a la ciudadanía jalisciense
- 2 Se muestra el número del Componente relacionado con el indicador.

### GOBIERNO DEL ESTADO DE JALISCO PRESUPUESTO DE EGRESOS PARA EL EJERCICIO FISCAL 2021

#### Ficha Técnica de Indicador

#### Sistema de Evaluación del Desempeño (SED)

Gobierno del Estado de Jalisco		Secretaría de la Hacienda Pública	
<b>Datos del Programa</b>			
<b>Infraestructura educativa y cultural</b>			
Eje: Desarrollo Social		Tema: Educación	
<b>¿Quién gasta?</b>			
29	Unidad Presupuestal	000	Unidad Responsable
Universidad de Guadalajara		Universidad de Guadalajara	
		00440	Unidad Ejecutora del Gasto
		Universidad de Guadalajara	
<b>¿Para qué se gasta?</b>			
Finalidad	Función	Subfunción	
Desarrollo Social	Educación	Educación Superior	
<b>Presupuesto asignado al Programa Presupuestario</b>			
Monto		\$340,000,000.00	
<b>Objetivos</b>			
Nivel	Clave Componente	Resumen Narrativo	
Propósito			
<b>Datos del Indicador</b>			
<b>Denominación</b>		<b>Método de cálculo</b>	
Porcentaje de cobertura en educación superior sin posgrado de 18 a 22 años		(Total de la matrícula de técnico superior universitario y licenciatura de la modalidad escolarizada del ciclo en estudio, entre el total de la población estimada del rango de 18 a 22 años de edad del mismo periodo. (Realizado)/Total de la matrícula de técnico superior universitario y licenciatura de la modalidad escolarizada del ciclo en estudio, entre el total de la población estimada del rango de 18 a 22 años de edad del mismo periodo. (Programado))*100	
<b>Descripción del Indicador</b>			
Es el porcentaje de la matrícula total del nivel técnico superior universitario y licenciatura de la modalidad escolarizada, respecto al total de población de 18 a 22 años.			
<b>Tipo de Indicador</b>	Estratégico	<b>Dimensión del Indicador</b>	Eficacia
<b>Cobertura</b>	Estatal	<b>Frecuencia de Medición</b>	Anual
		<b>Año de Medición del Resultado</b>	2021
<b>Desagregado meta valor por género</b>			
<b>Parámetros de semaforización</b>		<b>Meta Institucional</b>	<b>Meta Valor</b>
0	59.99	100%	40
60.00	79.99	<b>Unidad de medida (meta valor)</b>	
80.00	130	Porcentaje	
130		<b>Desagregado meta valor por género</b>	
130		<b>Hombre</b>	<b>Mujer</b>
130		0.00	0.00
<b>Sentido del Indicador</b>		<b>Línea Base (meta valor)</b>	
Ascendente		24	
<b>Año (Línea base)</b>		2007	
<b>Variables del Indicador</b>			
<b>Nombre de la Variable</b>		<b>Unidad de medida</b>	<b>Tipo de Acumulación</b>
Total de la matrícula de técnico superior universitario y licenciatura de la modalidad escolarizada del ciclo en estudio, entre el total de la población estimada del rango de 18 a 22 años de edad del mismo periodo. (realizado)		Porcentaje	Suma
Total de la matrícula de técnico superior universitario y licenciatura de la modalidad escolarizada del ciclo en estudio, entre el total de la población estimada del rango de 18 a 22 años de edad del mismo periodo. (programado)		Porcentaje	Suma
<b>Fuente de Información</b>			
Secretaría de Educación Pública (SEP), Sistema Nacional de Información Estadística Educativa (SNIEE), Preliminar, 2019.			
<b>Medios de verificación</b>			
<b>Supuestos</b>			
<b>Observaciones</b>			
<b>Id_mir</b>			
14086			

- 1 El presente documento despliega la información perteneciente a los indicadores estratégicos y gestión de aquellos programas presupuestarios que proveen de bienes y servicios que generan valor público a la ciudadanía jalisciense
- 2 Se muestra el número del Componente relacionado con el indicador.

# EL ESTADO DE JALISCO

## PERIÓDICO OFICIAL

2020

### GOBIERNO DEL ESTADO DE JALISCO PRESUPUESTO DE EGRESOS PARA EL EJERCICIO FISCAL 2021

#### Ficha Técnica de Indicador

#### Sistema de Evaluación del Desempeño (SED)

Gobierno del Estado de Jalisco Secretaría de la Hacienda Pública

#### Datos del Programa

#### Servicios de Educación Media Superior y Superior

Eje: Desarrollo Social

Tema: Educación

#### ¿Quién gasta?

29	Unidad Presupuestal	000	Unidad Responsable	00440	Unidad Ejecutora del Gasto
	Universidad de Guadalajara		Universidad de Guadalajara		Universidad de Guadalajara

#### ¿Para qué se gasta?

Finalidad	Función	Subfunción
Desarrollo Social	Educación	Educación Superior

#### Presupuesto asignado al Programa Presupuestario

Monto

#### Objetivos

Nivel	Clave Componente	Resumen Narrativo
Componente	A1	Estudiantes de educación media superior y superior atendidos garantizando el acceso a la educación en condiciones de igualdad.

#### Datos del Indicador

Denominación	Método de cálculo
Porcentaje de estudiantes educación media superior y superior inscritos	$(\text{Estudiantes educación media superior y superior (Realizado)} / \text{Estudiantes educación media superior y superior (Programado)}) * 100$

#### Descripción del Indicador

Número de estudiantes con registro a cursos por nivel educativo Medio Superior, Superior y Posgrado

Tipo de Indicador	<input type="text" value="Gestión"/>	Dimensión del Indicador	<input type="text" value="Eficacia"/>	Año de Medición del Resultado	<input type="text" value="2021"/>
Cobertura	<input type="text" value="Estatal"/>	Frecuencia de Medición	<input type="text" value="Anual"/>		

#### Desagregado meta valor por género

Parámetros de semaforización		Meta Institucional	Meta Valor	Unidad de medida (meta valor)	Hombre	Mujer
0	59.99	100%	303,878	Alumno	139,827.00	164,051.00
60.00	79.99	Sentido del Indicador	Línea Base (meta valor)	Año (Línea base)		
80.00	130	Ascendente	287,760	2018		

#### Variables del Indicador

Nombre de la Variable	Unidad de medida	Tipo de Acumulación
Estudiantes educación media superior y superior (realizado)	Alumno	Valor presente
Estudiantes educación media superior y superior (programado)	Alumno	Valor presente

**Fuente de Información**

**Medios de verificación**

**Supuestos**

**Observaciones**

**Id\_mir**

- 1 El presente documento despliega la información perteneciente a los indicadores estratégicos y gestión de aquellos programas presupuestarios que proveen de bienes y servicios que generan valor público a la ciudadanía jalisciense
- 2 Se muestra el número del Componente relacionado con el indicador.

**GOBIERNO DEL ESTADO DE JALISCO**  
**PRESUPUESTO DE EGRESOS PARA EL EJERCICIO FISCAL 2021**

**Ficha Técnica de Indicador**

**Sistema de Evaluación del Desempeño (SED)**

Gobierno del Estado de Jalisco		Secretaría de la Hacienda Pública	
<b>Datos del Programa</b>			
<b>Servicios de Educación Media Superior y Superior</b>			
Eje: Desarrollo Social		Tema: Educación	
<b>¿Quién gasta?</b>			
29	Unidad Presupuestal	000	Unidad Responsable
Universidad de Guadalajara		Universidad de Guadalajara	
		00440	Unidad Ejecutora del Gasto
		Universidad de Guadalajara	
<b>¿Para qué se gasta?</b>			
Finalidad		Función	
Desarrollo Social		Educación	
		Subfunción	
		Educación Superior	
<b>Presupuesto asignado al Programa Presupuestario</b>			
Monto		\$12,654,130,935.00	
<b>Objetivos</b>			
Nivel	Clave Componente	Resumen Narrativo	
Componente	A2	Calidad de la educación de pregrado mejorada asegurando el desarrollo integral de todas las facultades del ser humano y la evolución continua de los procesos de enseñanza - aprendizaje.	
<b>Datos del Indicador</b>			
Denominación		Método de cálculo	
Índice de mejora de la calidad de la educación de pregrado		$(\text{Índice de calidad de la educación de pregrado (Realizado)} / \text{Índice de calidad de la educación de pregrado (Programado)}) * 100$	
Descripción del Indicador			
Relación de los indicadores que contribuyen a mejorar la calidad de la educación de pregrado. Media aritmética de los porcentajes obtenidos para cada indicador			
Tipo de Indicador	Gestión	Dimensión del Indicador	Eficacia
Cobertura	Estatal	Frecuencia de Medición	Anual
		Año de Medición del Resultado	2021
Desagregado meta valor por género			
Parámetros de semaforización		Meta Institucional	Meta Valor
0	59.99	100%	0
60.00	79.99		
80.00	130		
		Unidad de medida (meta valor)	Hombre
		Índice	0.00
		Mujer	0.00
		Sentido del Indicador	Línea Base (meta valor)
		Ascendente	No disponible
			Año (Línea base)
			No disponible
<b>Variables del Indicador</b>			
Nombre de la Variable		Unidad de medida	Tipo de Acumulación
Índice de calidad de la educación de pregrado (realizado)		Índice	Valor presente
Índice de calidad de la educación de pregrado (programado)		Índice	Valor presente
Fuente de Información			
Coordinación General Académica y de Innovación			
Medios de verificación			
Estadística Institucional. <a href="http://www.cgpe.udg.mx/content/indicadores-estrategicos">http://www.cgpe.udg.mx/content/indicadores-estrategicos</a>			
Supuestos			
La Universidad de Guadalajara cuenta condiciones internas y el apoyo de instituciones externas para fortalecer la calidad del pregrado.			
Observaciones			
Id_mir			
9732			

- 1 El presente documento despliega la información perteneciente a los indicadores estratégicos y gestión de aquellos programas presupuestarios que proveen de bienes y servicios que generan valor público a la ciudadanía jalisciense
- 2 Se muestra el número del Componente relacionado con el indicador.

2022

### GOBIERNO DEL ESTADO DE JALISCO PRESUPUESTO DE EGRESOS PARA EL EJERCICIO FISCAL 2021 Ficha Técnica de Indicador

#### Sistema de Evaluación del Desempeño (SED)

Gobierno del Estado de JaliscoSecretaría de la Hacienda Pública

#### Datos del Programa

**Servicios de Educación Media Superior y Superior**

Eje: Desarrollo Social

Tema: Educación

#### ¿Quién gasta?

29	Unidad Presupuestal	000	Unidad Responsable	00440	Unidad Ejecutora del Gasto
	Universidad de Guadalajara		Universidad de Guadalajara		Universidad de Guadalajara

#### ¿Para qué se gasta?

Finalidad	Función	Subfunción
Desarrollo Social	Educación	Educación Superior

#### Presupuesto asignado al Programa Presupuestario

Monto

#### Objetivos

Nivel	Clave Componente	Resumen Narrativo
Componente	A3	Capacidades para la investigación fortalecidas para coadyuvar en la satisfacción de los derechos humanos económicos, sociales y culturales.

#### Datos del Indicador

Denominación	Método de cálculo
Índice de fortalecimiento de capacidades para la investigación	$(\text{Índice de fortalecimiento de las capacidades para la investigación (Realizado)} / \text{Índice de fortalecimiento de las capacidades para la investigación (Programado)}) * 100$

#### Descripción del Indicador

Relación de capacidades para el fortalecimiento de la investigación. Media aritmética de las metas individuales

Tipo de Indicador	<input type="text" value="Gestión"/>	Dimensión del Indicador	<input type="text" value="Eficacia"/>	Año de Medición del Resultado	<input type="text" value="2021"/>
Cobertura	<input type="text" value="Estatal"/>	Frecuencia de Medición	<input type="text" value="Anual"/>		

#### Desagregado meta valor por género

	Meta Institucional	Meta Valor	Unidad de medida (meta valor)	Hombre	Mujer
Parámetros de semaforización	<input type="text" value="100%"/>	<input type="text" value="51"/>	<input type="text" value="Índice"/>	<input type="text" value="0.00"/>	<input type="text" value="0.00"/>
<input type="text" value="0"/> <input type="text" value="59.99"/> <input type="text" value="60.00"/> <input type="text" value="79.99"/> <input type="text" value="80.00"/> <input type="text" value="130"/>	Sentido del Indicador	Línea Base (meta valor)	Año (Línea base)		
<div style="display: flex; justify-content: space-around;"> <div style="width: 15px; height: 15px; background-color: red; border: 1px solid black;"></div> <div style="width: 15px; height: 15px; background-color: yellow; border: 1px solid black;"></div> <div style="width: 15px; height: 15px; background-color: green; border: 1px solid black;"></div> </div>	<input type="text" value="Ascendente"/>	<input type="text" value="No disponible"/>	<input type="text" value="No disponible"/>		

#### Variables del Indicador

Nombre de la Variable	Unidad de medida	Tipo de Acumulación
Índice de fortalecimiento de las capacidades para la investigación (realizado)	<input type="text" value="Índice"/>	<input type="text" value="Valor presente"/>
Índice de fortalecimiento de las capacidades para la investigación (programado)	<input type="text" value="Índice"/>	<input type="text" value="Valor presente"/>

Fuente de Información

Medios de verificación

Supuestos

Observaciones

Id\_mir

- 1 El presente documento despliega la información perteneciente a los indicadores estratégicos y gestión de aquellos programas presupuestarios que proveen de bienes y servicios que generan valor público a la ciudadanía jalisciense
- 2 Se muestra el número del Componente relacionado con el indicador.

**GOBIERNO DEL ESTADO DE JALISCO**  
**PRESUPUESTO DE EGRESOS PARA EL EJERCICIO FISCAL 2021**

**Ficha Técnica de Indicador**

**Sistema de Evaluación del Desempeño (SED)**

<b>Gobierno del Estado de Jalisco</b>		<b>Secretaría de la Hacienda Pública</b>	
<b>Datos del Programa</b>			
<b>Servicios de Educación Media Superior y Superior</b>			
Eje: Desarrollo Social		Tema: Educación	
<b>¿Quién gasta?</b>			
29	Unidad Presupuestal	000	Unidad Responsable
00440		Unidad Ejecutora del Gasto	
Universidad de Guadalajara		Universidad de Guadalajara	
<b>¿Para qué se gasta?</b>			
Finalidad	Función	Subfunción	
Desarrollo Social	Educación	Educación Superior	
<b>Presupuesto asignado al Programa Presupuestario</b>			
Monto		\$12,654,130,935.00	
<b>Objetivos</b>			
Nivel	Clave Componente	Resumen Narrativo	
Componente	A4	Transferencia del conocimiento impulsada para coadyuvar en la satisfacción de los derechos humanos económicos, sociales y culturales.	
<b>Datos del Indicador</b>			
<b>Denominación</b>		<b>Método de cálculo</b>	
Índice de impulso a la transferencia del conocimiento		(Índice de impulso a la transferencia del conocimiento (Realizado) / Índice de impulso a la transferencia del conocimiento (Programado)) * 100	
<b>Descripción del Indicador</b>			
Relación de indicadores que contribuyen a la transferencia del conocimiento. Media aritmética de las metas individuales			
<b>Tipo de Indicador</b>	Gestión	<b>Dimensión del Indicador</b>	Eficacia
<b>Cobertura</b>	Estatal	<b>Frecuencia de Medición</b>	Anual
		<b>Año de Medición del Resultado</b>	2021
<b>Desagregado meta valor por género</b>			
		<b>Meta Institucional</b>	<b>Meta Valor</b>
		100%	17
		<b>Unidad de medida (meta valor)</b>	<b>Hombre</b>
		Índice	0.00
		<b>Mujer</b>	0.00
<b>Parámetros de semaforización</b>			
0	59.99	60.00	79.99
80.00	130		
		<b>Meta Institucional</b>	<b>Meta Valor</b>
		100%	17
		<b>Unidad de medida (meta valor)</b>	<b>Hombre</b>
		Índice	0.00
		<b>Mujer</b>	0.00
<b>Variables del Indicador</b>			
<b>Nombre de la Variable</b>		<b>Unidad de medida</b>	<b>Tipo de Acumulación</b>
Índice de impulso a la transferencia del conocimiento (realizado)		Índice	Valor presente
Índice de impulso a la transferencia del conocimiento (programado)		Índice	Valor presente
<b>Fuente de Información</b>			
Coordinación General de Investigación, Posgrado y Vinculación			
<b>Medios de verificación</b>			
Estadística Institucional. <a href="http://www.cgpe.udg.mx/content/indicadores-estrategicos">http://www.cgpe.udg.mx/content/indicadores-estrategicos</a>			
<b>Supuestos</b>			
Existe un proceso de vinculación y apoyo con la sociedad en general y la participación activa dentro de la Universidad de Guadalajara.			
<b>Observaciones</b>			
<b>Id_mir</b>		9734	

- 1 El presente documento despliega la información perteneciente a los indicadores estratégicos y gestión de aquellos programas presupuestarios que proveen de bienes y servicios que generan valor público a la ciudadanía jalisciense
- 2 Se muestra el número del Componente relacionado con el indicador.



# EL ESTADO DE JALISCO

## PERIÓDICO OFICIAL

2024

### GOBIERNO DEL ESTADO DE JALISCO PRESUPUESTO DE EGRESOS PARA EL EJERCICIO FISCAL 2021

#### Ficha Técnica de Indicador

#### Sistema de Evaluación del Desempeño (SED)

Gobierno del Estado de Jalisco Secretaría de la Hacienda Pública

#### Datos del Programa

#### Infraestructura educativa y cultural

Eje: Desarrollo Social

Tema: Educación

#### ¿Quién gasta?

29	Unidad Presupuestal	000	Unidad Responsable	00440	Unidad Ejecutora del Gasto
	Universidad de Guadalajara		Universidad de Guadalajara		Universidad de Guadalajara

#### ¿Para qué se gasta?

Finalidad	Función	Subfunción
Desarrollo Social	Educación	Educación Superior

#### Presupuesto asignado al Programa Presupuestario

Monto

#### Objetivos

Nivel	Clave Componente	Resumen Narrativo
Componente	02	Espacios físicos para actividades culturales y deportivas mejorados y ampliados que aseguren el acceso y el aprovechamiento sin distinción de capacidades.

#### Datos del Indicador

Denominación	Método de cálculo
Porcentaje de espacios físicos para actividades culturales y deportivas mejorados y ampliados.	$(\text{Número de espacios físicos para actividades culturales y deportivas mejorados y ampliados (Realizado)} / \text{Número de espacios físicos para actividades culturales y deportivas mejorados y ampliados (Programado)}) * 100$

Descripción del Indicador  
Mide el avance en la construcción y / o mejoramiento de los espacios físicos destinados a las actividades culturales y deportivas.

Tipo de Indicador	Estratégico	Dimensión del Indicador	Eficacia	Año de Medición del Resultado	2021
Cobertura	Regional	Frecuencia de Medición	Anual		

	Meta Institucional	Meta Valor	Unidad de medida (meta valor)	Desagregado meta valor por género	
	100%	5	Espacio educativo	Hombre	Mujer
Parámetros de semaforización				0.00	0.00
0   59.99   60.00   79.99   80.00   130	Sentido del Indicador	Línea Base (meta valor)	Año (Línea base)		
<div style="display: flex; justify-content: space-around; width: 100%;"> <div style="width: 15%; background-color: red; height: 10px;"></div> <div style="width: 15%; background-color: red; height: 10px;"></div> <div style="width: 15%; background-color: yellow; height: 10px;"></div> <div style="width: 15%; background-color: yellow; height: 10px;"></div> <div style="width: 15%; background-color: green; height: 10px;"></div> <div style="width: 15%; background-color: green; height: 10px;"></div> </div>	Ascendente	No disponible	No disponible		

#### Variables del Indicador

Nombre de la Variable	Unidad de medida	Tipo de Acumulación
Número de espacios físicos para actividades culturales y deportivas mejorados y ampliados (realizado)	Espacio educativo	Valor presente
Número de espacios físicos para actividades culturales y deportivas mejorados y ampliados (programado)	Espacio educativo	Valor presente

Fuente de Información

Medios de verificación

Supuestos

Observaciones

Id\_mir

- 1 El presente documento despliega la información perteneciente a los indicadores estratégicos y gestión de aquellos programas presupuestarios que proveen de bienes y servicios que generan valor público a la ciudadanía jalisciense
- 2 Se muestra el número del Componente relacionado con el indicador.

### GOBIERNO DEL ESTADO DE JALISCO PRESUPUESTO DE EGRESOS PARA EL EJERCICIO FISCAL 2021 Ficha Técnica de Indicador

#### Sistema de Evaluación del Desempeño (SED)

Gobierno del Estado de Jalisco Secretaría de la Hacienda Pública

#### Datos del Programa

**Impartición de justicia electoral a la ciudadanía e investigación y capacitación en la materia**

Eje: Seguridad, justicia y Estado de derecho Tema: Impartición de justicia

#### ¿Quién gasta?

31	Unidad Presupuestal	000	Unidad Responsable	00432	Unidad Ejecutora del Gasto
	Tribunal Electoral del Estado de Jalisco		Tribunal Electoral del Estado de Jalisco		Tribunal Electoral del Estado de Jalisco

#### ¿Para qué se gasta?

Finalidad	Función	Subfunción
Gobierno	Justicia	Impartición de Justicia

#### Presupuesto asignado al Programa Presupuestario

Monto \$61,016,200.00

#### Objetivos

Nivel	Clave Componente	Resumen Narrativo
Fin		

#### Datos del Indicador

<b>Denominación</b>  Porcentaje de delitos no denunciados respecto a los delitos ocurridos	<b>Método de cálculo</b>  (Total de delitos no denunciados más los delitos denunciados sin averiguación previa más aquellos en los cuales no fue especificado si se denunció o si se inició averiguación previa, entre el total de delitos (Realizado)/Total de delitos no denunciados más los delitos denunciados sin averiguación previa más aquellos en los cuales no fue especificado si se denunció o si se inició averiguación previa, entre el total de delitos (Programado))*100
--	--

**Descripción del Indicador**  
La estimación a nivel nacional sobre los delitos no denunciados o de los que no se inició averiguación previa y sus causas, respecto a los delitos ocurridos en cada entidad federativa

Tipo de Indicador	Estratégico	Dimensión del Indicador	Eficacia	Año de Medición del Resultado	2021
Cobertura	Estatal	Frecuencia de Medición	Anual		

#### Desagregado meta valor por género

<b>Parámetros de semaforización</b> 130 80.00 79.99 60.00 59.99 0 	Meta Institucional	Meta Valor	Unidad de medida (meta valor)	Hombre	Mujer
	100%	91	Porcentaje	0.00	0.00
	Sentido del Indicador	Línea Base (meta valor)	Año (Línea base)		
	Descendente	94	2011		

#### Variables del Indicador

Nombre de la Variable	Unidad de medida	Tipo de Acumulación
Total de delitos no denunciados más los delitos denunciados sin averiguación previa más aquellos en los cuales no fue especificado si se denunció o si se inició averiguación previa, entre el total de delitos (realizado)	Porcentaje	Suma
Total de delitos no denunciados más los delitos denunciados sin averiguación previa más aquellos en los cuales no fue especificado si se denunció o si se inició averiguación previa, entre el total de delitos (programado)	Porcentaje	Suma

Fuente de Información	INEGI. Encuesta Nacional de Victimización y Percepción sobre seguridad Pública (ENVIPE), 2019.
Medios de verificación	
Supuestos	
Observaciones	
Id_mir	9227

- 1 El presente documento despliega la información perteneciente a los indicadores estratégicos y gestión de aquellos programas presupuestarios que proveen de bienes y servicios que generan valor público a la ciudadanía jalisciense
- 2 Se muestra el número del Componente relacionado con el indicador.

# EL ESTADO DE JALISCO

## PERIÓDICO OFICIAL

2026

### GOBIERNO DEL ESTADO DE JALISCO PRESUPUESTO DE EGRESOS PARA EL EJERCICIO FISCAL 2021 Ficha Técnica de Indicador

Sistema de Evaluación del Desempeño (SED)						
Gobierno del Estado de Jalisco			Secretaría de la Hacienda Pública			
Datos del Programa						
<b>Impartición de justicia electoral a la ciudadanía e investigación y capacitación en la materia</b>						
Eje: Seguridad, justicia y Estado de derecho			Tema: Impartición de justicia			
¿Quién gasta?						
31	Unidad Presupuestal	000	Unidad Responsable	00432	Unidad Ejecutora del Gasto	
Tribunal Electoral del Estado de Jalisco		Tribunal Electoral del Estado de Jalisco		Tribunal Electoral del Estado de Jalisco		
¿Para qué se gasta?						
Finalidad		Función		Subfunción		
Gobierno		Justicia		Impartición de Justicia		
Presupuesto asignado al Programa Presupuestario						
Monto <input type="text" value="\$61,016,200.00"/>						
Objetivos						
Nivel	Clave Componente	Resumen Narrativo				
Propósito						
Datos del Indicador						
<b>Denominación</b>  Sentencias definitivas con la modalidad de juicios orales			<b>Método de cálculo</b>  (Sumatoria de las sentencias definitivas emitidas por los jueces de oralidad en materia penal, de los doce distritos judiciales. (Realizado)/Sumatoria de las sentencias definitivas emitidas por los jueces de oralidad en materia penal, de los doce distritos judiciales. (Programado))*100			
<b>Descripción del Indicador</b> Se refiere a las sentencias emitidas por los jueces de oralidad de los doce distritos judiciales del Estado de Jalisco, emitidas en la tercera etapa del proceso penal acusatorio denominado "juicio oral".						
<b>Tipo de Indicador</b>	<input type="text" value="Estratégico"/>	<b>Dimensión del Indicador</b>	<input type="text" value="Eficacia"/>	<b>Año de Medición del Resultado</b>	<input type="text" value="2021"/>	
<b>Cobertura</b>	<input type="text" value="Estatal"/>	<b>Frecuencia de Medición</b>	<input type="text" value="Anual"/>			
<b>Desagregado meta valor por género</b>						
		<b>Meta Institucional</b>	<b>Meta Valor</b>	<b>Unidad de medida (meta valor)</b>	<b>Hombre</b>	<b>Mujer</b>
<b>Parámetros de semaforización</b>		<input type="text" value="100%"/>	<input type="text" value="108"/>	<input type="text" value="Sentencia"/>	<input type="text" value="0.00"/>	<input type="text" value="0.00"/>
<input type="text" value="0"/>	<input type="text" value="59.99"/>	<input type="text" value="60.00"/>	<input type="text" value="79.99"/>	<input type="text" value="80.00"/>	<input type="text" value="130"/>	
<span style="display: inline-block; width: 10px; height: 10px; background-color: red; border: 1px solid black;"></span>	<span style="display: inline-block; width: 10px; height: 10px; background-color: yellow; border: 1px solid black;"></span>	<span style="display: inline-block; width: 10px; height: 10px; background-color: green; border: 1px solid black;"></span>				
		<b>Sentido del Indicador</b>	<b>Línea Base (meta valor)</b>	<b>Año (Línea base)</b>		
		<input type="text" value="Ascendente"/>	<input type="text" value="3"/>	<input type="text" value="2015"/>		
Variables del Indicador						
<b>Nombre de la Variable</b>			<b>Unidad de medida</b>	<b>Tipo de Acumulación</b>		
Sumatoria de las sentencias definitivas emitidas por los jueces de oralidad en materia penal, de los doce distritos judiciales. (realizado)			<input type="text" value="Sentencia"/>	<input type="text" value="Suma"/>		
Sumatoria de las sentencias definitivas emitidas por los jueces de oralidad en materia penal, de los doce distritos judiciales. (programado)			<input type="text" value="Sentencia"/>	<input type="text" value="Suma"/>		
<b>Fuente de Información</b> <input type="text" value="Consejo de la Judicatura, Poder Judicial del Estado de Jalisco. 2019"/>						
<b>Medios de verificación</b> <input type="text"/>						
<b>Supuestos</b> <input type="text"/>						
<b>Observaciones</b> <input type="text"/>						
<b>Id_mir</b>	<input type="text" value="9228"/>					

- 1 El presente documento despliega la información perteneciente a los indicadores estratégicos y gestión de aquellos programas presupuestarios que proveen de bienes y servicios que generan valor público a la ciudadanía jalisciense
- 2 Se muestra el número del Componente relacionado con el indicador.

**GOBIERNO DEL ESTADO DE JALISCO**  
**PRESUPUESTO DE EGRESOS PARA EL EJERCICIO FISCAL 2021**

**Ficha Técnica de Indicador**

**Sistema de Evaluación del Desempeño (SED)**

Gobierno del Estado de Jalisco Secretaría de la Hacienda Pública

**Datos del Programa**

**Impartición de justicia electoral a la ciudadanía e investigación y capacitación en la materia**

Eje: Seguridad, justicia y Estado de derecho Tema: Impartición de justicia

**¿Quién gasta?**

31	Unidad Presupuestal	000	Unidad Responsable	00432	Unidad Ejecutora del Gasto
	Tribunal Electoral del Estado de Jalisco		Tribunal Electoral del Estado de Jalisco		Tribunal Electoral del Estado de Jalisco

**¿Para qué se gasta?**

Finalidad	Función	Subfunción
Gobierno	Justicia	Impartición de Justicia

**Presupuesto asignado al Programa Presupuestario**

Monto

**Objetivos**

Nivel	Clave Componente	Resumen Narrativo
Componente	A1	Resoluciones emitidas que tutelan la legalidad de los actos de autoridades electorales, agrupaciones y partidos políticos.

**Datos del Indicador**

Denominación	Método de cálculo
Resolución Medios de Impugnación	(Número de resoluciones de medios de impugnación (Realizado) / Número de resoluciones de medios de impugnación (Programado))*100

**Descripción del Indicador**

Resolución Medios de Impugnación

Tipo de Indicador	Gestión	Dimensión del Indicador	Eficacia	Año de Medición del Resultado	2021
Cobertura	Estatal	Frecuencia de Medición	Trimestral		

**Desagregado meta valor por género**

	Meta Institucional	Meta Valor	Unidad de medida (meta valor)	Hombre	Mujer
Parámetros de semaforización	100%	100	Resolución	0.00	0.00
0	59.99	60.00	79.99	80.00	130
Sentido del Indicador		Línea Base (meta valor)		Año (Línea base)	
Ascendente		No disponible		No disponible	

**Variables del Indicador**

Nombre de la Variable	Unidad de medida	Tipo de Acumulación
Número de resoluciones de medios de impugnación (realizado)	Resolución	Suma
Número de resoluciones de medios de impugnación (programado)	Resolución	Suma

**Fuente de Información** Desahogo de procedimientos y emisión de resoluciones que dirimen de manera definitiva e inatacable en el ámbito local las diversas contiendas que se someten a su consideración otorgando a los ciudadanos certeza de sus derechos político electorales.

**Medios de verificación** Libro de gobierno de la oficialía de partes del Tribunal Electoral

**Supuestos** Existen ciudadanos que cuenten con la garantía de una adecuada impartición de justicia, con apego a la legalidad en la resolución de sus litigios de carácter electoral.

**Observaciones**

**Id\_mir**

- 1 El presente documento despliega la información perteneciente a los indicadores estratégicos y gestión de aquellos programas presupuestarios que proveen de bienes y servicios que generan valor público a la ciudadanía jalisciense
- 2 Se muestra el número del Componente relacionado con el indicador.

2028

### GOBIERNO DEL ESTADO DE JALISCO PRESUPUESTO DE EGRESOS PARA EL EJERCICIO FISCAL 2021 Ficha Técnica de Indicador

#### Sistema de Evaluación del Desempeño (SED)

Gobierno del Estado de JaliscoSecretaría de la Hacienda Pública

#### Datos del Programa

**Tribunal de Justicia Administrativa del Estado de Jalisco**

Eje: Seguridad, justicia y Estado de derechoTema: Impartición de justicia

#### ¿Quién gasta?

32	Unidad Presupuestal	000	Unidad Responsable	00435	Unidad Ejecutora del Gasto
Tribunal de Justicia Administrativa del Estado de Jalisco		Tribunal de Justicia Administrativa del Estado de Jalisco		Tribunal de Justicia Administrativa del Estado de Jalisco	

#### ¿Para qué se gasta?

Finalidad	Función	Subfunción
Gobierno	Justicia	Impartición de Justicia

#### Presupuesto asignado al Programa Presupuestario

Monto \$147,995,792.00

#### Objetivos

Nivel	Clave Componente	Resumen Narrativo
Fin		

#### Datos del Indicador

<b>Denominación</b>  Porcentaje de delitos no denunciados respecto a los delitos ocurridos	<b>Método de cálculo</b>  (Total de delitos no denunciados más los delitos denunciados sin averiguación previa más aquellos en los cuales no fue especificado si se denunció o si se inició averiguación previa, entre el total de delitos (Realizado)/Total de delitos no denunciados más los delitos denunciados sin averiguación previa más aquellos en los cuales no fue especificado si se denunció o si se inició averiguación previa, entre el total de delitos (Programado)) * 100
--	--

**Descripción del Indicador**  
La estimación a nivel nacional sobre los delitos no denunciados o de los que no se inició averiguación previa y sus causas, respecto a los delitos ocurridos en cada entidad federativa

Tipo de Indicador	Estratégico	Dimensión del Indicador	Eficacia	Año de Medición del Resultado	2021
Cobertura	Estatal	Frecuencia de Medición	Anual		

<b>Desagregado meta valor por género</b>						
<b>Parámetros de semaforización</b>		Meta Institucional	Meta Valor	Unidad de medida (meta valor)	Hombre	Mujer
130	80.00	79.99	60.00	59.99	0	
<span style="color: red;">■</span>	<span style="color: red;">■</span>	<span style="color: yellow;">■</span>	<span style="color: yellow;">■</span>	<span style="color: green;">■</span>	<span style="color: green;">■</span>	
		Sentido del Indicador	Línea Base (meta valor)	Año (Línea base)		
		Descendente	94	2011		

#### Variables del Indicador

<b>Nombre de la Variable</b>	<b>Unidad de medida</b>	<b>Tipo de Acumulación</b>
Total de delitos no denunciados más los delitos denunciados sin averiguación previa más aquellos en los cuales no fue especificado si se denunció o si se inició averiguación previa, entre el total de delitos (realizado)	Porcentaje	Suma
Total de delitos no denunciados más los delitos denunciados sin averiguación previa más aquellos en los cuales no fue especificado si se denunció o si se inició averiguación previa, entre el total de delitos (programado)	Porcentaje	Suma

<b>Fuente de Información</b>	INEGI. Encuesta Nacional de Victimización y Percepción sobre seguridad Pública (ENVIPE), 2019.
<b>Medios de verificación</b>	
<b>Supuestos</b>	
<b>Observaciones</b>	
<b>Id_mir</b>	9231

- 1 El presente documento despliega la información perteneciente a los indicadores estratégicos y gestión de aquellos programas presupuestarios que proveen de bienes y servicios que generan valor público a la ciudadanía jalisciense
- 2 Se muestra el número del Componente relacionado con el indicador.

### GOBIERNO DEL ESTADO DE JALISCO PRESUPUESTO DE EGRESOS PARA EL EJERCICIO FISCAL 2021

#### Ficha Técnica de Indicador

#### Sistema de Evaluación del Desempeño (SED)

Gobierno del Estado de Jalisco		Secretaría de la Hacienda Pública	
<b>Datos del Programa</b>			
<b>Tribunal de Justicia Administrativa del Estado de Jalisco</b>			
Eje: Seguridad, justicia y Estado de derecho		Tema: Impartición de justicia	
<b>¿Quién gasta?</b>			
32	Unidad Presupuestal	000	Unidad Responsable
Tribunal de Justicia Administrativa del Estado de Jalisco		Tribunal de Justicia Administrativa del Estado de Jalisco	
		00435	Unidad Ejecutora del Gasto
		Tribunal de Justicia Administrativa del Estado de Jalisco	
<b>¿Para qué se gasta?</b>			
Gobierno	Justicia	Impartición de Justicia	
<b>Presupuesto asignado al Programa Presupuestario</b>			
Monto		\$147,995,792.00	
<b>Objetivos</b>			
Propósito	Clave Componente	Resumen Narrativo	
<b>Datos del Indicador</b>			
<b>Denominación</b>		<b>Método de cálculo</b>	
Sentencias definitivas con la modalidad de juicios orales		(Sumatoria de las sentencias definitivas emitidas por los jueces de oralidad en materia penal, de los doce distritos judiciales. (Realizado)/Sumatoria de las sentencias definitivas emitidas por los jueces de oralidad en materia penal, de los doce distritos judiciales. (Programado))*100	
<b>Descripción del Indicador</b>			
Se refiere a las sentencias emitidas por los jueces de oralidad de los doce distritos judiciales del Estado de Jalisco, emitidas en la tercera etapa del proceso penal acusatorio denominado "juicio oral".			
<b>Tipo de Indicador</b>	Estratégico	<b>Dimensión del Indicador</b>	Eficacia
<b>Cobertura</b>	Estatál	<b>Frecuencia de Medición</b>	Anual
		<b>Año de Medición del Resultado</b>	2021
<b>Desagregado meta valor por género</b>			
<b>Parámetros de semaforización</b>		<b>Meta Institucional</b>	<b>Meta Valor</b>
0	59.99	100%	108
60.00	79.99	<b>Sentido del Indicador</b>	<b>Línea Base (meta valor)</b>
80.00	130	Ascendente	3
		<b>Año (Línea base)</b>	2015
		<b>Unidad de medida (meta valor)</b>	<b>Hombre</b>
		Sentencia	0.00
		<b>Mujer</b>	
		0.00	
<b>Variables del Indicador</b>			
<b>Nombre de la Variable</b>		<b>Unidad de medida</b>	<b>Tipo de Acumulación</b>
Sumatoria de las sentencias definitivas emitidas por los jueces de oralidad en materia penal, de los doce distritos judiciales. (realizado)		Sentencia	Suma
Sumatoria de las sentencias definitivas emitidas por los jueces de oralidad en materia penal, de los doce distritos judiciales. (programado)		Sentencia	Suma
<b>Fuente de Información</b>			
Consejo de la Judicatura, Poder Judicial del Estado de Jalisco. 2019			
<b>Medios de verificación</b>			
<b>Supuestos</b>			
<b>Observaciones</b>			
<b>Id_ mir</b>			
9232			

- 1 El presente documento despliega la información perteneciente a los indicadores estratégicos y gestión de aquellos programas presupuestarios que proveen de bienes y servicios que generan valor público a la ciudadanía jalisciense
- 2 Se muestra el número del Componente relacionado con el indicador.

2030

**GOBIERNO DEL ESTADO DE JALISCO**  
**PRESUPUESTO DE EGRESOS PARA EL EJERCICIO FISCAL 2021**  
**Ficha Técnica de Indicador**

**Sistema de Evaluación del Desempeño (SED)**

Gobierno del Estado de Jalisco Secretaría de la Hacienda Pública

**Datos del Programa**

**Tribunal de Justicia Administrativa del Estado de Jalisco**

Eje: Seguridad, justicia y Estado de derecho Tema: Impartición de justicia

**¿Quién gasta?**

32	Unidad Presupuestal	000	Unidad Responsable	00435	Unidad Ejecutora del Gasto
Tribunal de Justicia Administrativa del Estado de Jalisco		Tribunal de Justicia Administrativa del Estado de Jalisco		Tribunal de Justicia Administrativa del Estado de Jalisco	

**¿Para qué se gasta?**

Finalidad	Función	Subfunción
Gobierno	Justicia	Impartición de Justicia

**Presupuesto asignado al Programa Presupuestario**

Monto

**Objetivos**

Nivel	Clave Componente	Resumen Narrativo
Componente	01	Expedientes turnados a salas resueltos para solventar las controversias de carácter administrativo y fiscal.

**Datos del Indicador**

<b>Denominación</b>	<b>Método de cálculo</b>
Porcentaje de resolución de expedientes recibidos por sala para su atención	$(\text{Porcentaje de expediente recibidos (Realizado)} / \text{Porcentaje de expediente recibidos (Programado)}) * 100$ (Realizado) / $(\text{Porcentaje de expediente recibidos (Realizado)} / \text{Porcentaje de expediente recibidos (Programado)}) * 100$ (Programado)

**Descripción del Indicador**  
 01-Expedientes turnados a salas resueltos para solventar las controversias de carácter administrativo y fiscal.

<b>Tipo de Indicador</b>	Gestión	<b>Dimensión del Indicador</b>	Eficiencia	<b>Año de Medición del Resultado</b>	2021
<b>Cobertura</b>	Estatual	<b>Frecuencia de Medición</b>	Trimestral		

<b>Desagregado meta valor por género</b>						
<b>Parámetros de semaforización</b>		<b>Meta Institucional</b>	<b>Meta Valor</b>	<b>Unidad de medida (meta valor)</b>	<b>Hombre</b>	<b>Mujer</b>
0	59.99	60.00	79.99	80.00	130	
<span style="color: red;">■</span>	<span style="color: red;">■</span>	<span style="color: yellow;">■</span>	<span style="color: yellow;">■</span>	<span style="color: green;">■</span>	<span style="color: green;">■</span>	
		<b>Sentido del Indicador</b>	<b>Línea Base (meta valor)</b>	<b>Año (Línea base)</b>		
		Ascendente	No disponible	No disponible		

**VARIABLES DEL INDICADOR**

<b>Nombre de la Variable</b>	<b>Unidad de medida</b>	<b>Tipo de Acumulación</b>
Porcentaje de expediente recibidos (Realizado)/Porcentaje de expediente recibidos (Programado)*100 (realizado)	Acción	Suma
Porcentaje de expediente recibidos (Realizado)/Porcentaje de expediente recibidos (Programado)*100 (programado)	Acción	Suma

<b>Fuente de Información</b>	Sistema de registro del TJA
<b>Medios de verificación</b>	Sistema de consulta de boletín Judicial
<b>Supuestos</b>	Los expedientes están completos
<b>Observaciones</b>	
<b>Id_mir</b>	10816

- 1 El presente documento despliega la información perteneciente a los indicadores estratégicos y gestión de aquellos programas presupuestarios que proveen de bienes y servicios que generan valor público a la ciudadanía jalisciense
- 2 Se muestra el número del Componente relacionado con el indicador.

### GOBIERNO DEL ESTADO DE JALISCO PRESUPUESTO DE EGRESOS PARA EL EJERCICIO FISCAL 2021 Ficha Técnica de Indicador

#### Sistema de Evaluación del Desempeño (SED)

Gobierno del Estado de Jalisco Secretaría de la Hacienda Pública

#### Datos del Programa

**Tribunal de Justicia Administrativa del Estado de Jalisco**

Eje: Seguridad, justicia y Estado de derecho Tema: Impartición de justicia

#### ¿Quién gasta?

32	Unidad Presupuestal	000	Unidad Responsable	00435	Unidad Ejecutora del Gasto
Tribunal de Justicia Administrativa del Estado de Jalisco		Tribunal de Justicia Administrativa del Estado de Jalisco		Tribunal de Justicia Administrativa del Estado de Jalisco	

#### ¿Para qué se gasta?

Finalidad	Función	Subfunción
Gobierno	Justicia	Impartición de Justicia

#### Presupuesto asignado al Programa Presupuestario

Monto \$147,995,792.00

#### Objetivos

Nivel	Clave Componente	Resumen Narrativo
Componente	F2	Sala Superior creada y en funcionamiento, conformada por tres ponencias y el Órgano Interno de Control

#### Datos del Indicador

<b>Denominación</b> Total de Recursos de Apelación y Reclamación	<b>Método de cálculo</b> $\frac{((\text{Número de recursos de apelación, reclamaciones (Realizado)/Número de recursos de apelación, reclamaciones (Programado)}) * 100 (\text{Realizado}) / (\text{Número de recursos de apelación, reclamaciones (Realizado)/Número de recursos de apelación, reclamaciones (Programado)}) * 100 (\text{Programado})) * 100}{100}$
---	--

**Descripción del Indicador**  
02-Sala Superior creada y en funcionamiento, conformada por tres ponencias y el Órgano Interno de Control

<b>Tipo de Indicador</b>	Gestión	<b>Dimensión del Indicador</b>	Eficiencia	<b>Año de Medición del Resultado</b>	2021
<b>Cobertura</b>	Estatal	<b>Frecuencia de Medición</b>	Trimestral		

<b>Parámetros de semaforización</b> 0 <span style="border: 1px solid black; padding: 2px;">59.99</span> <span style="border: 1px solid black; padding: 2px;">60.00</span> <span style="border: 1px solid black; padding: 2px;">79.99</span> <span style="border: 1px solid black; padding: 2px;">80.00</span> <span style="border: 1px solid black; padding: 2px;">130</span>		<b>Meta Institucional</b>	<b>Meta Valor</b>	<b>Unidad de medida (meta valor)</b>	<b>Desagregado meta valor por género</b>	
		100%	95	Acción	Hombre	Mujer
		<b>Sentido del Indicador</b>	<b>Línea Base (meta valor)</b>	<b>Año (Línea base)</b>		
		Ascendente	No disponible	No disponible		

#### Variables del Indicador

<b>Nombre de la Variable</b>	<b>Unidad de medida</b>	<b>Tipo de Acumulación</b>
(Número de recursos de apelación, reclamaciones (Realizado)/Número de recursos de apelación, reclamaciones (Programado))*100 (realizado)	Acción	Suma
(Número de recursos de apelación, reclamaciones (Realizado)/Número de recursos de apelación, reclamaciones (Programado))*100 (programado)	Acción	Suma

**Fuente de Información** Informe Semestral

**Medios de verificación** Informe de actividades del Presidente de la Sala Superior

**Supuestos** Existe las condiciones necesarias por parte del Legislativo y del Ejecutivo para la puesta en marcha de la Sala Superior

**Observaciones**

**Id. mir** 10817

- 1 El presente documento despliega la información perteneciente a los indicadores estratégicos y gestión de aquellos programas presupuestarios que proveen de bienes y servicios que generan valor público a la ciudadanía jalisciense
- 2 Se muestra el número del Componente relacionado con el indicador.



# EL ESTADO DE JALISCO

## PERIÓDICO OFICIAL

2032

### GOBIERNO DEL ESTADO DE JALISCO PRESUPUESTO DE EGRESOS PARA EL EJERCICIO FISCAL 2021 Ficha Técnica de Indicador

#### Sistema de Evaluación del Desempeño (SED)

Gobierno del Estado de JaliscoSecretaría de la Hacienda Pública

#### Datos del Programa

**Comité de Participación Social del Sistema Estatal Anticorrupción Jalisco**

Eje: Gobierno efectivo e integridad públicaTema: Corrupción e impunidad

#### ¿Quién gasta?

33 Unidad Presupuestal	830 Unidad Responsable	00730 Unidad Ejecutora del Gasto
Secretaría Ejecutiva del Sistema Estatal Anti-Corrupción	Comité de Participación Social del Sistema Estatal Anticorrupción Jalisco	Comité de Participación Social del Sistema Estatal Anticorrupción Jalisco

#### ¿Para qué se gasta?

Finalidad	Función	Subfunción
Gobierno	Coordinación de la Política de Gobierno	Función Pública

#### Presupuesto asignado al Programa Presupuestario

Monto

#### Objetivos

Nivel	Clave Componente	Resumen Narrativo
Fin		

#### Datos del Indicador

Denominación	Método de cálculo
Posición en el Subíndice Gobiernos Eficientes y Eficaces del Índice de Competitividad, IMCO	$(\text{Posición en el Subíndice Gobiernos Eficientes y Eficaces del Índice de Competitividad, IMCO (Realizado)} / \text{Posición en el Subíndice Gobiernos Eficientes y Eficaces del Índice de Competitividad, IMCO (Programado)}) * 100$

#### Descripción del Indicador

El subíndice Gobiernos Eficientes y Eficaces evalúa la forma en que los gobiernos de las entidades federativas son capaces de influir positivamente en la competitividad mediante políticas públicas orientadas a fomentar el desarrollo económico local. Se evalúa la calidad de la gestión fiscal y financiera local, así como el grado de transparencia y rendición de cuentas asociado a la misma. De igual modo, se evalúa cómo los ingresos fiscales contribuyen al crecimiento de la economía formal.

Tipo de Indicador	<input type="text" value="Estratégico"/>	Dimensión del Indicador	<input type="text" value="Eficacia"/>	Año de Medición del Resultado	<input type="text" value="2021"/>
Cobertura	<input type="text" value="Estatal"/>	Frecuencia de Medición	<input type="text" value="Bienal"/>		

						Desagregado meta valor por género				
Parámetros de semaforización						Meta Institucional	Meta Valor	Unidad de medida (meta valor)	Hombre	Mujer
<input type="text" value="130"/>	<input type="text" value="80.00"/>	<input type="text" value="79.99"/>	<input type="text" value="60.00"/>	<input type="text" value="59.99"/>	<input type="text" value="0"/>	<input type="text" value="100%"/>	<input type="text" value="3"/>	<input type="text" value="Posición"/>	<input type="text" value="0.00"/>	<input type="text" value="0.00"/>
Sentido del Indicador						Línea Base (meta valor)	Año (Línea base)			
<input type="text" value="Descendente"/>						<input type="text" value="22"/>	<input type="text" value="2012"/>			

#### Variables del Indicador

Nombre de la Variable	Unidad de medida	Tipo de Acumulación
Posición en el Subíndice Gobiernos Eficientes y Eficaces del Índice de Competitividad, IMCO (realizado)	<input type="text" value="Posición"/>	<input type="text" value="Suma"/>
Posición en el Subíndice Gobiernos Eficientes y Eficaces del Índice de Competitividad, IMCO (programado)	<input type="text" value="Posición"/>	<input type="text" value="Suma"/>

Fuente de Información

Medios de verificación

Supuestos

Observaciones

Id\_mir

- 1 El presente documento despliega la información perteneciente a los indicadores estratégicos y gestión de aquellos programas presupuestarios que proveen de bienes y servicios que generan valor público a la ciudadanía jalisciense
- 2 Se muestra el número del Componente relacionado con el indicador.

**GOBIERNO DEL ESTADO DE JALISCO**  
**PRESUPUESTO DE EGRESOS PARA EL EJERCICIO FISCAL 2021**  
**Ficha Técnica de Indicador**

**Sistema de Evaluación del Desempeño (SED)**

Gobierno del Estado de Jalisco Secretaría de la Hacienda Pública

**Datos del Programa**

**Comité de Participación Social del Sistema Estatal Anticorrupción Jalisco**

Eje: Gobierno efectivo e integridad pública Tema: Corrupción e impunidad

**¿Quién gasta?**

33 Unidad Presupuestal	830 Unidad Responsable	00730 Unidad Ejecutora del Gasto
Secretaría Ejecutiva del Sistema Estatal Anticorrupción	Comité de Participación Social del Sistema Estatal Anticorrupción Jalisco	Comité de Participación Social del Sistema Estatal Anticorrupción Jalisco

**¿Para qué se gasta?**

Finalidad	Función	Subfunción
Gobierno	Coordinación de la Política de Gobierno	Función Pública

**Presupuesto asignado al Programa Presupuestario**

Monto

**Objetivos**

Nivel	Clave Componente	Resumen Narrativo
Propósito		

**Datos del Indicador**

Denominación	Método de cálculo
Tasa de incidencia de corrupción por 100,000 habitantes	(Tasa de trámites donde la población tuvo contacto con algún servidor público y experimentó al menos un acto de corrupción por cada 100 mil habitantes. (Realizado)/Tasa de trámites donde la población tuvo contacto con algún servidor público y experimentó al menos un acto de corrupción por cada 100 mil habitantes. (Programado))*100

**Descripción del Indicador**  
Mide la tasa de trámites donde la población tuvo contacto con algún servidor público y experimentó al menos un acto de corrupción por cada 100 mil habitantes.

<b>Tipo de Indicador</b>	<input type="text" value="Estratégico"/>	<b>Dimensión del Indicador</b>	<input type="text" value="Eficacia"/>	<b>Año de Medición del Resultado</b>	<input type="text" value="2021"/>
<b>Cobertura</b>	<input type="text" value="Estatal"/>	<b>Frecuencia de Medición</b>	<input type="text" value="Bienal"/>		

**Desagregado meta valor por género**

Parámetros de semaforización	Meta Institucional	Meta Valor	Unidad de medida (meta valor)	Hombre	Mujer
	<div style="display: flex; justify-content: space-around; align-items: center;"> <div style="text-align: center;">130 <span style="width: 10px; height: 10px; background-color: red; display: inline-block;"></span></div> <div style="text-align: center;">80.00 <span style="width: 10px; height: 10px; background-color: red; display: inline-block;"></span></div> <div style="text-align: center;">79.99 <span style="width: 10px; height: 10px; background-color: yellow; display: inline-block;"></span></div> <div style="text-align: center;">60.00 <span style="width: 10px; height: 10px; background-color: yellow; display: inline-block;"></span></div> <div style="text-align: center;">59.99 <span style="width: 10px; height: 10px; background-color: green; display: inline-block;"></span></div> <div style="text-align: center;">0 <span style="width: 10px; height: 10px; background-color: green; display: inline-block;"></span></div> </div>	100%	22,698	Tasa	0.00
	<b>Sentido del Indicador</b>	<b>Línea Base (meta valor)</b>	<b>Año (Línea base)</b>		
	Descendente	32,437	2013		

**Variables del Indicador**

Nombre de la Variable	Unidad de medida	Tipo de Acumulación
Tasa de trámites donde la población tuvo contacto con algún servidor público y experimentó al menos un acto de corrupción por cada 100 mil habitantes. (realizado)	Tasa	Suma
Tasa de trámites donde la población tuvo contacto con algún servidor público y experimentó al menos un acto de corrupción por cada 100 mil habitantes. (programado)	Tasa	Suma

<b>Fuente de Información</b>	INEGI. Encuesta Nacional de Calidad e Impacto Gubernamental, 2019.
<b>Medios de verificación</b>	
<b>Supuestos</b>	
<b>Observaciones</b>	
<b>Id_mir</b>	16965

- 1 El presente documento despliega la información perteneciente a los indicadores estratégicos y gestión de aquellos programas presupuestarios que proveen de bienes y servicios que generan valor público a la ciudadanía jalisciense
- 2 Se muestra el número del Componente relacionado con el indicador.

# EL ESTADO DE JALISCO

## PERIÓDICO OFICIAL

2034

### GOBIERNO DEL ESTADO DE JALISCO PRESUPUESTO DE EGRESOS PARA EL EJERCICIO FISCAL 2021

#### Ficha Técnica de Indicador

#### Sistema de Evaluación del Desempeño (SED)

Gobierno del Estado de Jalisco		Secretaría de la Hacienda Pública	
<b>Datos del Programa</b>			
<b>Comité de Participación Social del Sistema Estatal Anticorrupción Jalisco</b>			
Eje: Gobierno efectivo e integridad pública		Tema: Corrupción e impunidad	
<b>¿Quién gasta?</b>			
33	Unidad Presupuestal	830	Unidad Responsable
Secretaría Ejecutiva del Sistema Estatal Anticorrupción		Comité de Participación Social del Sistema Estatal Anticorrupción Jalisco	
		00730	Unidad Ejecutora del Gasto
Comité de Participación Social del Sistema Estatal Anticorrupción Jalisco			
<b>¿Para qué se gasta?</b>			
Finalidad	Función	Subfunción	
Gobierno	Coordinación de la Política de Gobierno	Función Pública	
<b>Presupuesto asignado al Programa Presupuestario</b>			
Monto		\$5,724,060.80	
<b>Objetivos</b>			
Nivel	Clave Componente	Resumen Narrativo	
Componente	F1	Organizaciones sociales y académicas vinculadas en las funciones del Sistema Estatal Anticorrupción	
<b>Datos del Indicador</b>			
Denominación		Método de cálculo	
Total de actividades con las organizaciones de la Sociedad Civil y las instancias académicas		(Actividades con organizaciones de la Sociedad Civil y las Instancias Académicas (Realizado) / Actividades con organizaciones de la Sociedad Civil y las Instancias Académicas (Programado))*100	
Descripción del Indicador			
Organizaciones sociales y académicas vinculadas en las funciones del Sistema Estatal Anticorrupción de Jalisco			
Tipo de Indicador	Gestión	Dimensión del Indicador	Eficacia
Cobertura	Estatal	Frecuencia de Medición	Trimestral
		<b>Desagregado meta valor por género</b>	
<b>Parámetros de semaforización</b>		Meta Institucional	Meta Valor
0	59.99	100%	10
60.00	79.99	Sentido del Indicador	Unidad de medida (meta valor)
80.00	130	Ascendente	Actividad
		Línea Base (meta valor)	Año (Línea base)
		No disponible	No disponible
<b>VARIABLES DEL INDICADOR</b>			
Nombre de la Variable		Unidad de medida	Tipo de Acumulación
Actividades con organizaciones de la Sociedad Civil y las Instancias Académicas (realizado)		Actividad	Suma
Actividades con organizaciones de la Sociedad Civil y las Instancias Académicas (programado)		Actividad	Suma
Fuente de Información	Convocatorias a eventos, talleres, paneles y/o seminarios 2021		
Medios de verificación	Registros y minutas en el espacio físico designado al Comité de Participación Social (CPS) en la Secretaría Ejecutiva del Sistema Estatal Anticorrupción.		
Supuestos	Se tienen eventos de vinculación donde participan activamente la sociedad civil y ciudadanía en general.		
Observaciones			
Id_mir	16966		

- 1 El presente documento despliega la información perteneciente a los indicadores estratégicos y gestión de aquellos programas presupuestarios que proveen de bienes y servicios que generan valor público a la ciudadanía jalisciense
- 2 Se muestra el número del Componente relacionado con el indicador.

**GOBIERNO DEL ESTADO DE JALISCO**  
**PRESUPUESTO DE EGRESOS PARA EL EJERCICIO FISCAL 2021**

**Ficha Técnica de Indicador**

**Sistema de Evaluación del Desempeño (SED)**

<b>Gobierno del Estado de Jalisco</b>		<b>Secretaría de la Hacienda Pública</b>	
<b>Datos del Programa</b>			
<b>Programa para el fortalecimiento del Sistema Estatal Anticorrupción.</b>			
Eje: Gobierno efectivo e integridad pública		Tema: Corrupción e impunidad	
<b>¿Quién gasta?</b>			
33	Unidad Presupuestal	000	Unidad Responsable
00893	Unidad Ejecutora del Gasto		
Secretaría Ejecutiva del Sistema Estatal Anti-Corrupción		Secretaría Ejecutiva del Sistema Estatal Anticorrupción	
<b>¿Para qué se gasta?</b>			
Finalidad	Función	Subfunción	
Gobierno	Coordinación de la Política de Gobierno	Función Pública	
<b>Presupuesto asignado al Programa Presupuestario</b>			
Monto	\$24,674,864.35		
<b>Objetivos</b>			
Nivel	Clave Componente	Resumen Narrativo	
Fin			
<b>Datos del Indicador</b>			
<b>Denominación</b>		<b>Método de cálculo</b>	
Posición en el Subíndice Gobiernos Eficientes y Eficaces del Índice de Competitividad, IMCO		(Posición en el Subíndice Gobiernos Eficientes y Eficaces del Índice de Competitividad, IMCO (Realizado)/Posición en el Subíndice Gobiernos Eficientes y Eficaces del Índice de Competitividad, IMCO (Programado))*100	
<b>Descripción del Indicador</b>			
El subíndice Gobiernos Eficientes y Eficaces evalúa la forma en que los gobiernos de las entidades federativas son capaces de influir positivamente en la competitividad mediante políticas públicas orientadas a fomentar el desarrollo económico local. Se evalúa la calidad de la gestión fiscal y financiera local, así como el grado de transparencia y rendición de cuentas asociado a la misma. De igual modo, se evalúa cómo los ingresos fiscales contribuyen al crecimiento de la economía formal.			
<b>Tipo de Indicador</b>	Estratégico	<b>Dimensión del Indicador</b>	Eficacia
<b>Cobertura</b>	Estatral	<b>Frecuencia de Medición</b>	Bienal
		<b>Año de Medición del Resultado</b>	2021
<b>Desagregado meta valor por género</b>			
		<b>Meta Institucional</b>	<b>Meta Valor</b>
		100%	3
		<b>Unidad de medida (meta valor)</b>	Posición
		<b>Hombre</b>	0.00
		<b>Mujer</b>	0.00
<b>Parámetros de semaforización</b>		<b>Sentido del Indicador</b>	<b>Línea Base (meta valor)</b>
130	80.00	79.99	60.00
59.99	0	Descendente	22
		<b>Año (Línea base)</b>	2012
<b>Variables del Indicador</b>			
<b>Nombre de la Variable</b>		<b>Unidad de medida</b>	<b>Tipo de Acumulación</b>
Posición en el Subíndice Gobiernos Eficientes y Eficaces del Índice de Competitividad, IMCO (realizado)		Posición	Suma
Posición en el Subíndice Gobiernos Eficientes y Eficaces del Índice de Competitividad, IMCO (programado)		Posición	Suma
<b>Fuente de Información</b>	IMCO, Índice de Competitividad Estatal (ICE), 2020.		
<b>Medios de verificación</b>			
<b>Supuestos</b>			
<b>Observaciones</b>			
<b>Id_mir</b>	9327		

- 1 El presente documento despliega la información perteneciente a los indicadores estratégicos y gestión de aquellos programas presupuestarios que proveen de bienes y servicios que generan valor público a la ciudadanía jalisciense
- 2 Se muestra el número del Componente relacionado con el indicador.

# EL ESTADO DE JALISCO

## PERIÓDICO OFICIAL

2036

### GOBIERNO DEL ESTADO DE JALISCO PRESUPUESTO DE EGRESOS PARA EL EJERCICIO FISCAL 2021 Ficha Técnica de Indicador

#### Sistema de Evaluación del Desempeño (SED)

Gobierno del Estado de Jalisco Secretaría de la Hacienda Pública

#### Datos del Programa

**Administración presupuestaria, la rendición de cuentas y transparencia de la información**

Eje: Gobierno efectivo e integridad pública Tema: Corrupción e impunidad

#### ¿Quién gasta?

33	Unidad Presupuestal	000	Unidad Responsable	00893	Unidad Ejecutora del Gasto
Secretaría Ejecutiva del Sistema Estatal Anti-Corrupción		Secretaría Ejecutiva del Sistema Estatal Anti-Corrupción		Secretaría Ejecutiva del Sistema Estatal Anticorrupción	

#### ¿Para qué se gasta?

Finalidad	Función	Subfunción
Gobierno	Coordinación de la Política de Gobierno	Función Pública

#### Presupuesto asignado al Programa Presupuestario

Monto

#### Objetivos

Nivel	Clave Componente	Resumen Narrativo
Fin		

#### Datos del Indicador

<b>Denominación</b>	<b>Método de cálculo</b>
Posición en el Subíndice Gobiernos Eficientes y Eficaces del Índice de Competitividad, IMCO	$(\text{Posición en el Subíndice Gobiernos Eficientes y Eficaces del Índice de Competitividad, IMCO (Realizado)} / \text{Posición en el Subíndice Gobiernos Eficientes y Eficaces del Índice de Competitividad, IMCO (Programado)}) * 100$

#### Descripción del Indicador

El subíndice Gobiernos Eficientes y Eficaces evalúa la forma en que los gobiernos de las entidades federativas son capaces de influir positivamente en la competitividad mediante políticas públicas orientadas a fomentar el desarrollo económico local. Se evalúa la calidad de la gestión fiscal y financiera local, así como el grado de transparencia y rendición de cuentas asociado a la misma. De igual modo, se evalúa cómo los ingresos fiscales contribuyen al crecimiento de la economía formal.

<b>Tipo de Indicador</b>	Estratégico	<b>Dimensión del Indicador</b>	Eficacia	<b>Año de Medición del Resultado</b>	2021
<b>Cobertura</b>	Estatral	<b>Frecuencia de Medición</b>	Bienal		

						Desagregado meta valor por género	
						Hombre	Mujer
<b>Parámetros de semaforización</b>							
130	80.00	79.99	60.00	59.99	0		
						<b>Meta Institucional</b>	<b>Meta Valor</b>
						100%	3
						<b>Unidad de medida (meta valor)</b>	<b>Año (Línea base)</b>
						Posición	2012
						<b>Sentido del Indicador</b>	<b>Línea Base (meta valor)</b>
						Descendente	22

#### Variables del Indicador

Nombre de la Variable	Unidad de medida	Tipo de Acumulación
Posición en el Subíndice Gobiernos Eficientes y Eficaces del Índice de Competitividad, IMCO (realizado)	Posición	Suma
Posición en el Subíndice Gobiernos Eficientes y Eficaces del Índice de Competitividad, IMCO (programado)	Posición	Suma

**Fuente de Información**

**Medios de verificación**

**Supuestos**

**Observaciones**

**Id\_mir**

- 1 El presente documento despliega la información perteneciente a los indicadores estratégicos y gestión de aquellos programas presupuestarios que proveen de bienes y servicios que generan valor público a la ciudadanía jalisciense
- 2 Se muestra el número del Componente relacionado con el indicador.

**GOBIERNO DEL ESTADO DE JALISCO**  
**PRESUPUESTO DE EGRESOS PARA EL EJERCICIO FISCAL 2021**  
**Ficha Técnica de Indicador**

**Sistema de Evaluación del Desempeño (SED)**

Gobierno del Estado de Jalisco Secretaría de la Hacienda Pública

**Datos del Programa**

**Programa para el fortalecimiento del Sistema Estatal Anticorrupción.**

Eje: Gobierno efectivo e integridad pública Tema: Corrupción e impunidad

**¿Quién gasta?**

33	Unidad Presupuestal	000	Unidad Responsable	00893	Unidad Ejecutora del Gasto
Secretaría Ejecutiva del Sistema Estatal Anti-Corrupción		Secretaría Ejecutiva del Sistema Estatal Anti-Corrupción		Secretaría Ejecutiva del Sistema Estatal Anticorrupción	

**¿Para qué se gasta?**

Finalidad	Función	Subfunción
Gobierno	Coordinación de la Política de Gobierno	Función Pública

**Presupuesto asignado al Programa Presupuestario**

Monto \$24,674,864.35

**Objetivos**

Nivel	Clave Componente	Resumen Narrativo
Propósito		

**Datos del Indicador**

<b>Denominación</b>  Tasa de incidencia de corrupción por 100,000 habitantes	<b>Método de cálculo</b>  (Tasa de trámites donde la población tuvo contacto con algún servidor público y experimentó al menos un acto de corrupción por cada 100 mil habitantes. (Realizado)/Tasa de trámites donde la población tuvo contacto con algún servidor público y experimentó al menos un acto de corrupción por cada 100 mil habitantes. (Programado))*100
--	--

**Descripción del Indicador**  
Mide la tasa de trámites donde la población tuvo contacto con algún servidor público y experimentó al menos un acto de corrupción por cada 100 mil habitantes.

Tipo de Indicador	Estratégico	Dimensión del Indicador	Eficacia	Año de Medición del Resultado	2021
Cobertura	Estatal	Frecuencia de Medición	Bienal		

**Desagregado meta valor por género**

<b>Parámetros de semaforización</b>	Meta Institucional	Meta Valor	Unidad de medida (meta valor)	Hombre	Mujer
	100%	22,698	Tasa	0.00	0.00
130 80.00 79.99 60.00 59.99 0	Sentido del Indicador	Línea Base (meta valor)	Año (Línea base)		
■ ■ ■ ■ ■	Descendente	32,437	2013		

**Variables del Indicador**

<b>Nombre de la Variable</b>	<b>Unidad de medida</b>	<b>Tipo de Acumulación</b>
Tasa de trámites donde la población tuvo contacto con algún servidor público y experimentó al menos un acto de corrupción por cada 100 mil habitantes. (realizado)	Tasa	Suma
Tasa de trámites donde la población tuvo contacto con algún servidor público y experimentó al menos un acto de corrupción por cada 100 mil habitantes. (programado)	Tasa	Suma

<b>Fuente de Información</b>	INEGI. Encuesta Nacional de Calidad e Impacto Gubernamental, 2019.
<b>Medios de verificación</b>	
<b>Supuestos</b>	
<b>Observaciones</b>	
<b>Id_mir</b>	9328

- 1 El presente documento despliega la información perteneciente a los indicadores estratégicos y gestión de aquellos programas presupuestarios que proveen de bienes y servicios que generan valor público a la ciudadanía jalisciense
- 2 Se muestra el número del Componente relacionado con el indicador.

### GOBIERNO DEL ESTADO DE JALISCO PRESUPUESTO DE EGRESOS PARA EL EJERCICIO FISCAL 2021 Ficha Técnica de Indicador

#### Sistema de Evaluación del Desempeño (SED)

Gobierno del Estado de Jalisco Secretaría de la Hacienda Pública

#### Datos del Programa

**Administración presupuestaria, la rendición de cuentas y transparencia de la información**

Eje: Gobierno efectivo e integridad pública Tema: Corrupción e impunidad

#### ¿Quién gasta?

33 Unidad Presupuestal	000 Unidad Responsable	00893 Unidad Ejecutora del Gasto
Secretaría Ejecutiva del Sistema Estatal Anti-Corrupción	Secretaría Ejecutiva del Sistema Estatal Anti-Corrupción	Secretaría Ejecutiva del Sistema Estatal Anticorrupción

#### ¿Para qué se gasta?

Finalidad	Función	Subfunción
Gobierno	Coordinación de la Política de Gobierno	Función Pública

#### Presupuesto asignado al Programa Presupuestario

Monto

#### Objetivos

Nivel	Clave Componente	Resumen Narrativo
Propósito		

#### Datos del Indicador

Denominación	Método de cálculo
Tasa de incidencia de corrupción por 100,000 habitantes	(Tasa de trámites donde la población tuvo contacto con algún servidor público y experimentó al menos un acto de corrupción por cada 100 mil habitantes. (Realizado)/Tasa de trámites donde la población tuvo contacto con algún servidor público y experimentó al menos un acto de corrupción por cada 100 mil habitantes. (Programado))*100

**Descripción del Indicador**  
Mide la tasa de trámites donde la población tuvo contacto con algún servidor público y experimentó al menos un acto de corrupción por cada 100 mil habitantes.

<b>Tipo de Indicador</b>	<input type="text" value="Estratégico"/>	<b>Dimensión del Indicador</b>	<input type="text" value="Eficacia"/>	<b>Año de Medición del Resultado</b>	<input type="text" value="2021"/>
<b>Cobertura</b>	<input type="text" value="Estatal"/>	<b>Frecuencia de Medición</b>	<input type="text" value="Bienal"/>		

#### Desagregado meta valor por género

Parámetros de semaforización	Meta Institucional	Meta Valor	Unidad de medida (meta valor)	Desagregado meta valor por género	
				Hombre	Mujer
130 <input type="text" value="80.00"/> 79.99 <input type="text" value="60.00"/> 59.99 <input type="text" value="0"/>	100%	22,698	Tasa	0.00	0.00
	<b>Sentido del Indicador</b>	<b>Línea Base (meta valor)</b>	<b>Año (Línea base)</b>		
	Descendente	32,437	2013		

#### Variables del Indicador

Nombre de la Variable	Unidad de medida	Tipo de Acumulación
Tasa de trámites donde la población tuvo contacto con algún servidor público y experimentó al menos un acto de corrupción por cada 100 mil habitantes. (realizado)	Tasa	Suma
Tasa de trámites donde la población tuvo contacto con algún servidor público y experimentó al menos un acto de corrupción por cada 100 mil habitantes. (programado)	Tasa	Suma

<b>Fuente de Información</b>	INEGI. Encuesta Nacional de Calidad e Impacto Gubernamental, 2019.
<b>Medios de verificación</b>	
<b>Supuestos</b>	
<b>Observaciones</b>	
<b>Id_mir</b>	14132

- 1 El presente documento despliega la información perteneciente a los indicadores estratégicos y gestión de aquellos programas presupuestarios que proveen de bienes y servicios que generan valor público a la ciudadanía jalisciense
- 2 Se muestra el número del Componente relacionado con el indicador.

**GOBIERNO DEL ESTADO DE JALISCO**  
**PRESUPUESTO DE EGRESOS PARA EL EJERCICIO FISCAL 2021**  
**Ficha Técnica de Indicador**

**Sistema de Evaluación del Desempeño (SED)**

Gobierno del Estado de Jalisco Secretaría de la Hacienda Pública

**Datos del Programa**

**Programa para el fortalecimiento del Sistema Estatal Anticorrupción.**

Eje: Gobierno efectivo e integridad pública Tema: Corrupción e impunidad

**¿Quién gasta?**

33	Unidad Presupuestal	000	Unidad Responsable	00893	Unidad Ejecutora del Gasto
Secretaría Ejecutiva del Sistema Estatal Anti-Corrupción		Secretaría Ejecutiva del Sistema Estatal Anti-Corrupción		Secretaría Ejecutiva del Sistema Estatal Anticorrupción	

**¿Para qué se gasta?**

Finalidad	Función	Subfunción
Gobierno	Coordinación de la Política de Gobierno	Función Pública

**Presupuesto asignado al Programa Presupuestario**

Monto

**Objetivos**

Nivel	Clave Componente	Resumen Narrativo
Componente	F1	Mecanismos desarrollados y/o administrados para la coordinación institucional del control de los recursos públicos, y sobre faltas administrativas y hechos de corrupción.


**Datos del Indicador**

Denominación	Método de cálculo
Total de acciones para la coordinación	(Total de acciones para la coordinación (Realizado) / Total de acciones para la coordinación (Programado))*100

**Descripción del Indicador**  
Mecanismos desarrollados y/o administrados para la coordinación institucional del control de los recursos públicos, así como faltas administrativas y hechos de corrupción.

<b>Tipo de Indicador</b>	Gestión	<b>Dimensión del Indicador</b>	Eficacia	<b>Año de Medición del Resultado</b>	2021
<b>Cobertura</b>	Estatal	<b>Frecuencia de Medición</b>	Semestral		

**Desagregado meta valor por género**

	Meta Institucional	Meta Valor	Unidad de medida (meta valor)	Hombre	Mujer
<b>Parámetros de semaforización</b>	100%	2	Acción	0.00	0.00
0    59.99    60.00    79.99    80.00    130	<b>Sentido del Indicador</b>	<b>Línea Base (meta valor)</b>	<b>Año (Línea base)</b>		
	Ascendente	No disponible	No disponible		

**VARIABLES DEL INDICADOR**

Nombre de la Variable	Unidad de medida	Tipo de Acumulación
Total de acciones para la coordinación (realizado)	Acción	Suma
Total de acciones para la coordinación (programado)	Acción	Suma

**Fuente de Información**

**Medios de verificación**

**Supuestos**

**Observaciones**

**Id\_mir**

- 1 El presente documento despliega la información perteneciente a los indicadores estratégicos y gestión de aquellos programas presupuestarios que proveen de bienes y servicios que generan valor público a la ciudadanía jalisciense
- 2 Se muestra el número del Componente relacionado con el indicador.



**GOBIERNO DEL ESTADO DE JALISCO**  
**PRESUPUESTO DE EGRESOS PARA EL EJERCICIO FISCAL 2021**  
**Ficha Técnica de Indicador**

**Sistema de Evaluación del Desempeño (SED)**

Gobierno del Estado de Jalisco Secretaría de la Hacienda Pública

**Datos del Programa**

**Programa para el fortalecimiento del Sistema Estatal Anticorrupción.**

Eje: Gobierno efectivo e integridad pública Tema: Corrupción e impunidad

**¿Quién gasta?**

33 Unidad Presupuestal	000 Unidad Responsable	00893 Unidad Ejecutora del Gasto
Secretaría Ejecutiva del Sistema Estatal Anti-Corrupción	Secretaría Ejecutiva del Sistema Estatal Anti-Corrupción	Secretaría Ejecutiva del Sistema Estatal Anticorrupción

**¿Para qué se gasta?**

Finalidad	Función	Subfunción
Gobierno	Coordinación de la Política de Gobierno	Función Pública

**Presupuesto asignado al Programa Presupuestario**

Monto

**Objetivos**

Nivel	Clave Componente	Resumen Narrativo
Componente	F3	Políticas elaboradas para disuadir y controlar la ocurrencia de actos y hechos de corrupción en Jalisco

**Datos del Indicador**

<b>Denominación</b>	<b>Método de cálculo</b>
Total de políticas aprobadas	$(\text{Total de políticas públicas aprobadas (Realizado)} / \text{Total de políticas públicas aprobadas (Programado)}) * 100$

**Descripción del Indicador**  
Políticas elaboradas para disuadir y controlar la ocurrencia de actos y hechos de corrupción en Jalisco

<b>Tipo de Indicador</b>	Gestión	<b>Dimensión del Indicador</b>	Eficacia	<b>Año de Medición del Resultado</b>	2021
<b>Cobertura</b>	Estatal	<b>Frecuencia de Medición</b>	Anual		

**Desagregado meta valor por género**

<b>Parámetros de semaforización</b>		<b>Meta Institucional</b>	<b>Meta Valor</b>	<b>Unidad de medida (meta valor)</b>	<b>Hombre</b>	<b>Mujer</b>
0	59.99	100%	1	Política	0.00	0.00
60.00	79.99	<b>Sentido del Indicador</b>	<b>Línea Base (meta valor)</b>	<b>Año (Línea base)</b>		
80.00	130	Ascendente	No disponible	No disponible		

**Variables del Indicador**

<b>Nombre de la Variable</b>	<b>Unidad de medida</b>	<b>Tipo de Acumulación</b>
Total de políticas públicas aprobadas (realizado)	Política	Suma
Total de políticas públicas aprobadas (programado)	Política	Suma

**Fuente de Información**

**Medios de verificación**

**Supuestos**

**Observaciones**

**Id\_mir**

- 1 El presente documento despliega la información perteneciente a los indicadores estratégicos y gestión de aquellos programas presupuestarios que proveen de bienes y servicios que generan valor público a la ciudadanía jalisciense
- 2 Se muestra el número del Componente relacionado con el indicador.

**GOBIERNO DEL ESTADO DE JALISCO**  
**PRESUPUESTO DE EGRESOS PARA EL EJERCICIO FISCAL 2021**

**Ficha Técnica de Indicador**

**Sistema de Evaluación del Desempeño (SED)**

<b>Gobierno del Estado de Jalisco</b>		<b>Secretaría de la Hacienda Pública</b>	
<b>Datos del Programa</b>			
<b>Programa para el fortalecimiento del Sistema Estatal Anticorrupción.</b>			
Eje: Gobierno efectivo e integridad pública		Tema: Corrupción e impunidad	
<b>¿Quién gasta?</b>			
33	Unidad Presupuestal	000	Unidad Responsable
00893	Unidad Ejecutora del Gasto		
Secretaría Ejecutiva del Sistema Estatal Anti-Corrupción		Secretaría Ejecutiva del Sistema Estatal Anticorrupción	
<b>¿Para qué se gasta?</b>			
Finalidad	Función	Subfunción	
Gobierno	Coordinación de la Política de Gobierno	Función Pública	
<b>Presupuesto asignado al Programa Presupuestario</b>			
Monto	\$24,674,864.35		
<b>Objetivos</b>			
Nivel	Clave Componente	Resumen Narrativo	
Componente	F4	Programas de capacitación diseñados, impartidos y/o administrados para el control y disuasión de la corrupción	
<b>Datos del Indicador</b>			
<b>Denominación</b>		<b>Método de cálculo</b>	
Total de capacitaciones impartidas		$(\text{Total de capacitaciones impartidas (Realizado)} / \text{Total de capacitaciones impartidas (Programado)}) * 100$	
<b>Descripción del Indicador</b>			
Programas de capacitación diseñados, impartidos y/o administrados para el control y disuasión de la corrupción.			
<b>Tipo de Indicador</b>	Gestión	<b>Dimensión del Indicador</b>	Eficacia
<b>Cobertura</b>	Estatal	<b>Frecuencia de Medición</b>	Trimestral
		<b>Desagregado meta valor por género</b>	
<b>Parámetros de semaforización</b>		<b>Meta Institucional</b>	<b>Meta Valor</b>
0	59.99	60.00	79.99
80.00	130		
■	■	■	■
		<b>Unidad de medida (meta valor)</b>	<b>Hombre</b>
		Capacitación	0.00
		<b>Mujer</b>	0.00
		<b>Sentido del Indicador</b>	<b>Línea Base (meta valor)</b>
		Ascendente	No disponible
		<b>Año (Línea base)</b>	
		No disponible	
<b>Variabes del Indicador</b>			
<b>Nombre de la Variable</b>		<b>Unidad de medida</b>	<b>Tipo de Acumulación</b>
Total de capacitaciones impartidas (realizado)		Capacitación	Suma
Total de capacitaciones impartidas (programado)		Capacitación	Suma
<b>Fuente de Información</b>			
Informes, tableros de control, de la Secretaría Ejecutiva del Sistema Estatal Anticorrupción, 2021			
<b>Medios de verificación</b>			
Listas de asistencia de capacitaciones impartidas, por la Secretaría Ejecutiva del Sistema Estatal Anticorrupción Jalisco.			
<b>Supuestos</b>			
Los servidores públicos asisten a la capacitación			
<b>Observaciones</b>			
<b>Id_mir</b>	9793		

- 1 El presente documento despliega la información perteneciente a los indicadores estratégicos y gestión de aquellos programas presupuestarios que proveen de bienes y servicios que generan valor público a la ciudadanía jalisciense
- 2 Se muestra el número del Componente relacionado con el indicador.

**GOBIERNO DEL ESTADO DE JALISCO**  
**PRESUPUESTO DE EGRESOS PARA EL EJERCICIO FISCAL 2021**  
**Ficha Técnica de Indicador**

**Sistema de Evaluación del Desempeño (SED)**

Gobierno del Estado de Jalisco Secretaría de la Hacienda Pública

**Datos del Programa**

**Administración presupuestaria, la rendición de cuentas y transparencia de la información**

Eje: Gobierno efectivo e integridad pública Tema: Corrupción e impunidad

**¿Quién gasta?**

33 Unidad Presupuestal	000 Unidad Responsable	00893 Unidad Ejecutora del Gasto
Secretaría Ejecutiva del Sistema Estatal Anti-Corrupción	Secretaría Ejecutiva del Sistema Estatal Anti-Corrupción	Secretaría Ejecutiva del Sistema Estatal Anticorrupción

**¿Para qué se gasta?**

Finalidad	Función	Subfunción
Gobierno	Coordinación de la Política de Gobierno	Función Pública

**Presupuesto asignado al Programa Presupuestario**

Monto

**Objetivos**

Nivel	Clave Componente	Resumen Narrativo
Componente	F1	Instrumentos ejecutados para la programación, control y rendición de cuentas del presupuesto.

**Datos del Indicador**

Denominación	Método de cálculo
Total de instrumentos ejecutados	(Número de instrumentos ejecutados (Realizado) / Número de instrumentos ejecutados (Programado))*100

**Descripción del Indicador**

Instrumentos ejecutados para la programación, control y rendición de cuentas del presupuesto.

Tipo de Indicador	Dimensión del Indicador	Año de Medición del Resultado	
Gestión	Eficacia	2021	
Cobertura	Frecuencia de Medición		
Estatal	Semestral		

**Desagregado meta valor por género**

<b>Parámetros de semaforización</b>		Meta Institucional	Meta Valor	Unidad de medida (meta valor)	Hombre	Mujer
		100%	2	Instrumento	0.00	0.00
0	59.99	60.00	79.99	80.00	130	
		Sentido del Indicador	Línea Base (meta valor)	Año (Línea base)		
		Ascendente	No disponible	No disponible		

**Variables del Indicador**

Nombre de la Variable	Unidad de medida	Tipo de Acumulación
Número de instrumentos ejecutados (realizado)	Instrumento	Suma
Número de instrumentos ejecutados (programado)	Instrumento	Suma

**Fuente de Información** Documentos elaborados y/o presentados; registros en sistemas informáticos; información entregada.

**Medios de verificación** PAAAS, cálculos de plantilla, Estados financieros.

**Supuestos** Las autoridades fiscalizadoras emiten normativa para contar con los instrumentos de la correcta ejecución del presupuesto.

**Observaciones**

Id\_mir

- 1 El presente documento despliega la información perteneciente a los indicadores estratégicos y gestión de aquellos programas presupuestarios que proveen de bienes y servicios que generan valor público a la ciudadanía jalisciense
- 2 Se muestra el número del Componente relacionado con el indicador.

**GOBIERNO DEL ESTADO DE JALISCO**  
**PRESUPUESTO DE EGRESOS PARA EL EJERCICIO FISCAL 2021**  
**Ficha Técnica de Indicador**

**Sistema de Evaluación del Desempeño (SED)**

Gobierno del Estado de Jalisco Secretaría de la Hacienda Pública

**Datos del Programa**

**Administración presupuestaria, la rendición de cuentas y transparencia de la información**

Eje: Gobierno efectivo e integridad pública Tema: Corrupción e impunidad

**¿Quién gasta?**

33	Unidad Presupuestal	000	Unidad Responsable	00893	Unidad Ejecutora del Gasto
Secretaría Ejecutiva del Sistema Estatal Anti-Corrupción		Secretaría Ejecutiva del Sistema Estatal Anti-Corrupción		Secretaría Ejecutiva del Sistema Estatal Anticorrupción	

**¿Para qué se gasta?**

Finalidad	Función	Subfunción
Gobierno	Coordinación de la Política de Gobierno	Función Pública

**Presupuesto asignado al Programa Presupuestario**

Monto

**Objetivos**

Nivel	Clave Componente	Resumen Narrativo
Componente	F2	Instrumentos jurídicos elaborados.

**Datos del Indicador**

<b>Denominación</b>	<b>Método de cálculo</b>
Total de instrumentos jurídicos elaborados	(Número de instrumentos jurídicos (Realizado) / Número de instrumentos jurídicos (Programado))*100

**Descripción del Indicador**

Instrumentos jurídicos elaborados

<b>Tipo de Indicador</b>	Gestión	<b>Dimensión del Indicador</b>	Eficacia	<b>Año de Medición del Resultado</b>	2021
<b>Cobertura</b>	Estatal	<b>Frecuencia de Medición</b>	Semestral		

**Desagregado meta valor por género**

<b>Parámetros de semaforización</b>		Meta Institucional	Meta Valor	Unidad de medida (meta valor)	Hombre	Mujer
		100%	2	Instrumento	0.00	0.00
0	59.99	60.00	79.99	80.00	130	
		<b>Sentido del Indicador</b>	<b>Línea Base (meta valor)</b>	<b>Año (Línea base)</b>		
		Ascendente	No disponible	No disponible		

**Variables del Indicador**

<b>Nombre de la Variable</b>	<b>Unidad de medida</b>	<b>Tipo de Acumulación</b>
Número de instrumentos jurídicos (realizado)	Instrumento	Suma
Número de instrumentos jurídicos (programado)	Instrumento	Suma

**Fuente de Información**

**Medios de verificación**

**Supuestos**

**Observaciones**

**Id\_mir**

- 1 El presente documento despliega la información perteneciente a los indicadores estratégicos y gestión de aquellos programas presupuestarios que proveen de bienes y servicios que generan valor público a la ciudadanía jalisciense
- 2 Se muestra el número del Componente relacionado con el indicador.

**GOBIERNO DEL ESTADO DE JALISCO**  
**PRESUPUESTO DE EGRESOS PARA EL EJERCICIO FISCAL 2021**  
**Ficha Técnica de Indicador**

**Sistema de Evaluación del Desempeño (SED)**

Gobierno del Estado de Jalisco Secretaría de la Hacienda Pública

**Datos del Programa**

**Administración presupuestaria, la rendición de cuentas y transparencia de la información**

Eje: Gobierno efectivo e integridad pública Tema: Corrupción e impunidad

**¿Quién gasta?**

33	Unidad Presupuestal	000	Unidad Responsable	00893	Unidad Ejecutora del Gasto
Secretaría Ejecutiva del Sistema Estatal Anti-Corrupción		Secretaría Ejecutiva del Sistema Estatal Anti-Corrupción		Secretaría Ejecutiva del Sistema Estatal Anticorrupción	

**¿Para qué se gasta?**

Finalidad	Función	Subfunción
Gobierno	Coordinación de la Política de Gobierno	Función Pública

**Presupuesto asignado al Programa Presupuestario**

Monto

**Objetivos**

Nivel	Clave Componente	Resumen Narrativo
Componente	F3	Procesos definidos en materia de Transparencia, conforme a la normatividad aplicable y para mejores prácticas.

**Datos del Indicador**

<b>Denominación</b>	<b>Método de cálculo</b>
Total de información solicitada	(Número de información solicitada (Realizado) / Número de información solicitada (Programado))*100

**Descripción del Indicador**

Procesos definidos en materia de Transparencia, conforme a la normatividad aplicable y para mejores prácticas.

<b>Tipo de Indicador</b>	Gestión	<b>Dimensión del Indicador</b>	Eficiencia	<b>Año de Medición del Resultado</b>	2021
<b>Cobertura</b>	Estatal	<b>Frecuencia de Medición</b>	Mensual		

**Desagregado meta valor por género**

<b>Parámetros de semaforización</b>		Meta Institucional	Meta Valor	Unidad de medida (meta valor)	Hombre	Mujer
		100%	12	Documento	0.00	0.00
0	59.99	60.00	79.99	80.00	130	
		<b>Sentido del Indicador</b>	Línea Base (meta valor)	Año (Línea base)		
		Ascendente	No disponible	No disponible		

**Variables del Indicador**

<b>Nombre de la Variable</b>	<b>Unidad de medida</b>	<b>Tipo de Acumulación</b>
Número de información solicitada (realizado)	Documento	Suma
Número de información solicitada (programado)	Documento	Suma

**Fuente de Información**

**Medios de verificación**

**Supuestos**

**Observaciones**

**Id\_mir**

- 1 El presente documento despliega la información perteneciente a los indicadores estratégicos y gestión de aquellos programas presupuestarios que proveen de bienes y servicios que generan valor público a la ciudadanía jalisciense
- 2 Se muestra el número del Componente relacionado con el indicador.

**GOBIERNO DEL ESTADO DE JALISCO**  
**PRESUPUESTO DE EGRESOS PARA EL EJERCICIO FISCAL 2021**  
**Ficha Técnica de Indicador**

**Sistema de Evaluación del Desempeño (SED)**

Gobierno del Estado de Jalisco Secretaría de la Hacienda Pública

**Datos del Programa**

**Administración presupuestaria, la rendición de cuentas y transparencia de la información**

Eje: Gobierno efectivo e integridad pública Tema: Corrupción e impunidad

**¿Quién gasta?**

33	Unidad Presupuestal	000	Unidad Responsable	00893	Unidad Ejecutora del Gasto
Secretaría Ejecutiva del Sistema Estatal Anti-Corrupción		Secretaría Ejecutiva del Sistema Estatal Anti-Corrupción		Secretaría Ejecutiva del Sistema Estatal Anticorrupción	

**¿Para qué se gasta?**

Finalidad	Función	Subfunción
Gobierno	Coordinación de la Política de Gobierno	Función Pública

**Presupuesto asignado al Programa Presupuestario**

Monto

**Objetivos**

Nivel	Clave Componente	Resumen Narrativo
Componente	F4	Sistema de Control Interno Evaluado y Fortalecido

**Datos del Indicador**

<b>Denominación</b>	<b>Método de cálculo</b>
Total de investigaciones realizadas	$(\text{Número de investigaciones (Realizado)} / \text{Número de investigaciones (Programado)}) * 100$

**Descripción del Indicador**  
Sistema de Control Interno Evaluado y Fortalecido

<b>Tipo de Indicador</b>	Gestión	<b>Dimensión del Indicador</b>	Eficiencia	<b>Año de Medición del Resultado</b>	2021
<b>Cobertura</b>	Estatal	<b>Frecuencia de Medición</b>	Semestral		

**Desagregado meta valor por género**

Parámetros de semaforización						Meta Institucional	Meta Valor	Unidad de medida (meta valor)	Hombre	Mujer
0	59.99	60.00	79.99	80.00	130	100%	2	Investigación	0.00	0.00
						Sentido del Indicador	Línea Base (meta valor)	Año (Línea base)		
						Ascendente	No disponible	No disponible		

**VARIABLES DEL INDICADOR**

Nombre de la Variable	Unidad de medida	Tipo de Acumulación
Número de investigaciones (realizado)	Investigación	Suma
Número de investigaciones (programado)	Investigación	Suma

**Fuente de Información**   
**Medios de verificación**

**Supuestos**

**Observaciones**

**Id. mir**

- 1 El presente documento despliega la información perteneciente a los indicadores estratégicos y gestión de aquellos programas presupuestarios que proveen de bienes y servicios que generan valor público a la ciudadanía jalisciense
- 2 Se muestra el número del Componente relacionado con el indicador.

### GOBIERNO DEL ESTADO DE JALISCO PRESUPUESTO DE EGRESOS PARA EL EJERCICIO FISCAL 2021 Ficha Técnica de Indicador

#### Sistema de Evaluación del Desempeño (SED)

Gobierno del Estado de Jalisco Secretaría de la Hacienda Pública

#### Datos del Programa

**Administración presupuestaria, la rendición de cuentas y transparencia de la información**

Eje: Gobierno efectivo e integridad pública Tema: Corrupción e impunidad

#### ¿Quién gasta?

33	Unidad Presupuestal	000	Unidad Responsable	00893	Unidad Ejecutora del Gasto
Secretaría Ejecutiva del Sistema Estatal Anti-Corrupción		Secretaría Ejecutiva del Sistema Estatal Anti-Corrupción		Secretaría Ejecutiva del Sistema Estatal Anticorrupción	

#### ¿Para qué se gasta?

Finalidad	Función	Subfunción
Gobierno	Coordinación de la Política de Gobierno	Función Pública

#### Presupuesto asignado al Programa Presupuestario

Monto \$10,063,731.65

#### Objetivos

Nivel	Clave Componente	Resumen Narrativo
Componente	F5	Investigaciones realizadas para detectar la ocurrencia de posibles faltas administrativas y hechos de corrupción dentro de la administración pública

#### Datos del Indicador

<b>Denominación</b>	<b>Método de cálculo</b>
Total de investigaciones de detección de faltas administrativas y hechos de corrupción	(Número de investigaciones por faltas administrativas y hechos de corrupción (Realizado) / Número de investigaciones por faltas administrativas y hechos de corrupción (Programado))*100

**Descripción del Indicador**  
Investigaciones realizadas para detectar la ocurrencia de posibles faltas administrativas y hechos de corrupción dentro de la administración pública

<b>Tipo de Indicador</b>	Gestión	<b>Dimensión del Indicador</b>	Eficiencia	<b>Año de Medición del Resultado</b>	2021
<b>Cobertura</b>	Estatal	<b>Frecuencia de Medición</b>	Bimestral		

<b>Desagregado meta valor por género</b>						
<b>Parámetros de semaforización</b>		<b>Meta Institucional</b>	<b>Meta Valor</b>	<b>Unidad de medida (meta valor)</b>	<b>Hombre</b>	<b>Mujer</b>
0	59.99	100%	6	Investigación	0.00	0.00
60.00	79.99	<b>Sentido del Indicador</b>	<b>Línea Base (meta valor)</b>	<b>Año (Línea base)</b>		
80.00	130	Ascendente	No disponible	No disponible		

#### Variables del Indicador

<b>Nombre de la Variable</b>	<b>Unidad de medida</b>	<b>Tipo de Acumulación</b>
Número de investigaciones por faltas administrativas y hechos de corrupción (realizado)	Investigación	Suma
Número de investigaciones por faltas administrativas y hechos de corrupción (programado)	Investigación	Suma

**Fuente de Información** Registro de las investigaciones realizadas

**Medios de verificación** Documentos, carpetas físicas o electrónicas y controles electrónicos o físicos de los expedientes de procedimientos de investigación administrativas (PIAs).

**Supuestos** Se integran los expedientes con la documentación requerida a entes externos necesaria para la investigación.

**Observaciones**

**Id\_mir** 14144

- 1 El presente documento despliega la información perteneciente a los indicadores estratégicos y gestión de aquellos programas presupuestarios que proveen de bienes y servicios que generan valor público a la ciudadanía jalisciense
- 2 Se muestra el número del Componente relacionado con el indicador.

**GOBIERNO DEL ESTADO DE JALISCO**  
**PRESUPUESTO DE EGRESOS PARA EL EJERCICIO FISCAL 2021**  
**Ficha Técnica de Indicador**

**Sistema de Evaluación del Desempeño (SED)**

Gobierno del Estado de Jalisco Secretaría de la Hacienda Pública

**Datos del Programa**

**Administración presupuestaria, la rendición de cuentas y transparencia de la información**

Eje: Gobierno efectivo e integridad pública Tema: Corrupción e impunidad

**¿Quién gasta?**

33	Unidad Presupuestal	000	Unidad Responsable	00893	Unidad Ejecutora del Gasto
Secretaría Ejecutiva del Sistema Estatal Anti-Corrupción		Secretaría Ejecutiva del Sistema Estatal Anti-Corrupción		Secretaría Ejecutiva del Sistema Estatal Anticorrupción	

**¿Para qué se gasta?**

Finalidad	Función	Subfunción
Gobierno	Coordinación de la Política de Gobierno	Función Pública

**Presupuesto asignado al Programa Presupuestario**

Monto

**Objetivos**

Nivel	Clave Componente	Resumen Narrativo
Componente	F6	Procedimientos realizados de responsabilidades administrativas, en contra de servidores públicos, para el combate a la corrupción

**Datos del Indicador**

<b>Denominación</b>	<b>Método de cálculo</b>
Total de procedimientos de responsabilidad administrativa.	(Número de procedimientos de responsabilidad administrativa (Realizado) / Número de procedimientos de responsabilidad administrativa (Programado))*100

**Descripción del Indicador**  
Procedimientos realizados de responsabilidades administrativas, en contra de servidores públicos, para el combate a la corrupción

<b>Tipo de Indicador</b>	Gestión	<b>Dimensión del Indicador</b>	Eficiencia	<b>Año de Medición del Resultado</b>	2021
<b>Cobertura</b>	Estatal	<b>Frecuencia de Medición</b>	Bimestral		

**Desagregado meta valor por género**

<b>Parámetros de semaforización</b>		<b>Meta Institucional</b>	<b>Meta Valor</b>	<b>Unidad de medida (meta valor)</b>	<b>Hombre</b>	<b>Mujer</b>
0	59.99	100%	6	Procedimiento	0.00	0.00
60.00	79.99	<b>Sentido del Indicador</b>	<b>Línea Base (meta valor)</b>	<b>Año (Línea base)</b>		
80.00	130	Ascendente	No disponible	No disponible		

**Variabes del Indicador**

<b>Nombre de la Variable</b>	<b>Unidad de medida</b>	<b>Tipo de Acumulación</b>
Número de procedimientos de responsabilidad administrativa (realizado)	Procedimiento	Suma
Número de procedimientos de responsabilidad administrativa (programado)	Procedimiento	Suma

**Fuente de Información**

**Medios de verificación**

**Supuestos**

**Observaciones**

**Id\_mir**

- 1 El presente documento despliega la información perteneciente a los indicadores estratégicos y gestión de aquellos programas presupuestarios que proveen de bienes y servicios que generan valor público a la ciudadanía jalisciense
- 2 Se muestra el número del Componente relacionado con el indicador.



2048

### GOBIERNO DEL ESTADO DE JALISCO PRESUPUESTO DE EGRESOS PARA EL EJERCICIO FISCAL 2021 Ficha Técnica de Indicador

#### Sistema de Evaluación del Desempeño (SED)

Gobierno del Estado de Jalisco Secretaría de la Hacienda Pública

#### Datos del Programa

**Administración presupuestaria, la rendición de cuentas y transparencia de la información**

Eje: Gobierno efectivo e integridad pública Tema: Corrupción e impunidad

#### ¿Quién gasta?

33 Unidad Presupuestal	000 Unidad Responsable	00893 Unidad Ejecutora del Gasto
Secretaría Ejecutiva del Sistema Estatal Anti-Corrupción	Secretaría Ejecutiva del Sistema Estatal Anti-Corrupción	Secretaría Ejecutiva del Sistema Estatal Anticorrupción

#### ¿Para qué se gasta?

Finalidad	Función	Subfunción
Gobierno	Coordinación de la Política de Gobierno	Función Pública

#### Presupuesto asignado al Programa Presupuestario

Monto \$10,063,731.65

#### Objetivos

Nivel	Clave Componente	Resumen Narrativo
Componente	F7	Auditorías internas realizadas para la fiscalización de los recursos públicos y mejora de la gestión pública

#### Datos del Indicador

Denominación	Método de cálculo
Total de auditorías, visitas e intervenciones realizadas	(Número de auditorías, visitas e intervenciones (Realizado) / Número de auditorías, visitas e intervenciones (Programado))*100

#### Descripción del Indicador

Auditorías internas realizadas para la fiscalización de los recursos públicos y mejora de la gestión pública.

Tipo de Indicador	Gestión	Dimensión del Indicador	Eficiencia	Año de Medición del Resultado	2021
Cobertura	Estatal	Frecuencia de Medición	Anual		

#### Desagregado meta valor por género

	Meta Institucional	Meta Valor	Unidad de medida (meta valor)	Hombre	Mujer
Parámetros de semaforización	100%	1	Auditoría	0.00	0.00
<div style="display: flex; justify-content: space-around; align-items: center;"> <span style="border: 1px solid black; padding: 2px;">0</span> <span style="border: 1px solid black; padding: 2px;">59.99</span> <span style="border: 1px solid black; padding: 2px;">60.00</span> <span style="border: 1px solid black; padding: 2px;">79.99</span> <span style="border: 1px solid black; padding: 2px;">80.00</span> <span style="border: 1px solid black; padding: 2px;">130</span> </div>	Sentido del Indicador	Línea Base (meta valor)	Año (Línea base)		
<div style="display: flex; justify-content: space-around; align-items: center;"> <span style="width: 15px; height: 15px; background-color: red; border: 1px solid black;"></span> <span style="width: 15px; height: 15px; background-color: yellow; border: 1px solid black;"></span> <span style="width: 15px; height: 15px; background-color: green; border: 1px solid black;"></span> </div>	Ascendente	No disponible	No disponible		

#### Variables del Indicador

Nombre de la Variable	Unidad de medida	Tipo de Acumulación
Número de auditorías, visitas e intervenciones (realizado)	Auditoría	Suma
Número de auditorías, visitas e intervenciones (programado)	Auditoría	Suma

**Fuente de Información** Auditorías, visitas e intervenciones realizadas

**Medios de verificación** Documentos, carpetas físicas o electrónicas y controles electrónicos o físicos.

**Supuestos** El ente público labora con normalidad sin que exista interrupción de términos.

**Observaciones**

**Id\_mir** 14149

- 1 El presente documento despliega la información perteneciente a los indicadores estratégicos y gestión de aquellos programas presupuestarios que proveen de bienes y servicios que generan valor público a la ciudadanía jalisciense
- 2 Se muestra el número del Componente relacionado con el indicador.

**GOBIERNO DEL ESTADO DE JALISCO**  
**PRESUPUESTO DE EGRESOS PARA EL EJERCICIO FISCAL 2021**

**Ficha Técnica de Indicador**

**Sistema de Evaluación del Desempeño (SED)**

Goobierno del Estado de Jalisco Secretaría de la Hacienda Pública

**Datos del Programa**

**Representación, asesoría e instrumentación jurídica de la Secretaría de Administración**

Eje: Gobierno efectivo e integridad pública Tema: Administración Pública

**¿Quién gasta?**

35	Unidad Presupuestal	000	Unidad Responsable	00031	Unidad Ejecutora del Gasto
	Secretaría de Administración		Secretaría de Administración		Dirección General Jurídica

**¿Para qué se gasta?**

Finalidad	Función	Subfunción
Gobierno	Coordinación de la Política de Gobierno	Asuntos Jurídicos

**Presupuesto asignado al Programa Presupuestario**

Monto

**Objetivos**

Nivel	Clave Componente	Resumen Narrativo
Fin		

**Datos del Indicador**

Denominación	Método de cálculo
Porcentaje de cumplimiento promedio de las metas de MIDE Jalisco	$(\text{Porcentaje de cumplimiento promedio de las metas de MIDE Jalisco (Realizado)} / \text{Porcentaje de cumplimiento promedio de las metas de MIDE Jalisco (Programado)}) * 100$

**Descripción del Indicador**  
Este indicador mide las etapas de seguimiento y evaluación de los indicadores de cada uno de los ámbitos clave mediante el Sistema de Información Estratégica. Lo anterior permite verificar el impacto, la eficacia y la eficiencia de los proyectos.

Tipo de Indicador	Estratégico	Dimensión del Indicador	Eficacia	Año de Medición del Resultado	2021
Cobertura	Estatal	Frecuencia de Medición	Anual		

						Desagregado meta valor por género	
						Hombre	Mujer
<b>Parámetros de semaforización</b>							
0	59.99	60.00	79.99	80.00	130		
						Meta Institucional	Meta Valor
						100%	94
						Unidad de medida (meta valor)	Porcentaje
						0.00	0.00
						Sentido del Indicador	Línea Base (meta valor)
						Ascendente	92
						Año (Línea base)	2008

**Variables del Indicador**

Nombre de la Variable	Unidad de medida	Tipo de Acumulación
Porcentaje de cumplimiento promedio de las metas de MIDE Jalisco (realizado)	Porcentaje	Suma
Porcentaje de cumplimiento promedio de las metas de MIDE Jalisco (programado)	Porcentaje	Suma

**Fuente de Información**

**Medios de verificación**

**Supuestos**

**Observaciones**

**Id\_mir**

- 1 El presente documento despliega la información perteneciente a los indicadores estratégicos y gestión de aquellos programas presupuestarios que proveen de bienes y servicios que generan valor público a la ciudadanía jalisciense
- 2 Se muestra el número del Componente relacionado con el indicador.

2050

### GOBIERNO DEL ESTADO DE JALISCO PRESUPUESTO DE EGRESOS PARA EL EJERCICIO FISCAL 2021 Ficha Técnica de Indicador

#### Sistema de Evaluación del Desempeño (SED)

Gobierno del Estado de Jalisco Secretaría de la Hacienda Pública

#### Datos del Programa

**Representación, asesoría e instrumentación jurídica de la Secretaría de Administración**

Eje: Gobierno efectivo e integridad pública Tema: Administración Pública

#### ¿Quién gasta?

35	Unidad Presupuestal	000	Unidad Responsable	00031	Unidad Ejecutora del Gasto
	Secretaría de Administración		Secretaría de Administración		Dirección General Jurídica

#### ¿Para qué se gasta?

Finalidad	Función	Subfunción
Gobierno	Coordinación de la Política de Gobierno	Asuntos Jurídicos

#### Presupuesto asignado al Programa Presupuestario

Monto

#### Objetivos

Nivel	Clave Componente	Resumen Narrativo
Propósito		

#### Datos del Indicador

<b>Denominación</b> Porcentaje de servidores públicos que asisten cuando menos a un evento de capacitación al año	<b>Método de cálculo</b> $(\text{Número de servidores públicos que asisten a por lo menos una capacitación al año con respecto al total de servidores públicos (Realizado)} / \text{Número de servidores públicos que asisten a por lo menos una capacitación al año con respecto al total de servidores públicos (Programado)}) * 100$
--	--

**Descripción del Indicador**  
Es la proporción de servidores públicos que acuden cuando menos a un evento de capacitación, respecto del total de servidores públicos.

<b>Tipo de Indicador</b>	Estratégico	<b>Dimensión del Indicador</b>	Eficacia	<b>Año de Medición del Resultado</b>	2021
<b>Cobertura</b>	Estatal	<b>Frecuencia de Medición</b>	Mensual		

<b>Desagregado meta valor por género</b>						
<b>Parámetros de semaforización</b>		<b>Meta Institucional</b>	<b>Meta Valor</b>	<b>Unidad de medida (meta valor)</b>	<b>Hombre</b>	<b>Mujer</b>
0	59.99	60.00	79.99	80.00	130	
<span style="color: red;">■</span>	<span style="color: red;">■</span>	<span style="color: yellow;">■</span>	<span style="color: yellow;">■</span>	<span style="color: green;">■</span>	<span style="color: green;">■</span>	
		<b>Sentido del Indicador</b>	<b>Línea Base (meta valor)</b>	<b>Año (Línea base)</b>		
		Ascendente	10	2019		

#### Variables del Indicador

<b>Nombre de la Variable</b>	<b>Unidad de medida</b>	<b>Tipo de Acumulación</b>
Número de servidores públicos que asisten a por lo menos una capacitación al año con respecto al total de servidores públicos (realizado)	Porcentaje	Suma
Número de servidores públicos que asisten a por lo menos una capacitación al año con respecto al total de servidores públicos (programado)	Porcentaje	Suma

**Fuente de Información**

**Medios de verificación**

**Supuestos**

**Observaciones**

**Id\_mir**

- 1 El presente documento despliega la información perteneciente a los indicadores estratégicos y gestión de aquellos programas presupuestarios que proveen de bienes y servicios que generan valor público a la ciudadanía jalisciense
- 2 Se muestra el número del Componente relacionado con el indicador.

### GOBIERNO DEL ESTADO DE JALISCO PRESUPUESTO DE EGRESOS PARA EL EJERCICIO FISCAL 2021 Ficha Técnica de Indicador

#### Sistema de Evaluación del Desempeño (SED)

Gobierno del Estado de JaliscoSecretaría de la Hacienda Pública

#### Datos del Programa

**Representación, asesoría e instrumentación jurídica de la Secretaría de Administración**

Eje: Gobierno efectivo e integridad públicaTema: Administración Pública

#### ¿Quién gasta?

35	Unidad Presupuestal	000	Unidad Responsable	00031	Unidad Ejecutora del Gasto
	Secretaría de Administración		Secretaría de Administración		Dirección General Jurídica

#### ¿Para qué se gasta?

Finalidad	Función	Subfunción
Gobierno	Coordinación de la Política de Gobierno	Asuntos Jurídicos

#### Presupuesto asignado al Programa Presupuestario

Monto

#### Objetivos

Nivel	Clave Componente	Resumen Narrativo
Componente	01	Consulta e instrumentación de actos jurídicos realizados a través de la Secretaría

#### Datos del Indicador

<b>Denominación</b>	<b>Método de cálculo</b>
Porcentaje de actos jurídicos atendidos en consulta e instrumentación	$(\text{Consulta e instrumentación de actos jurídicos (Realizado)} / \text{Consulta e instrumentación de actos jurídicos (Programado)}) * 100$

**Descripción del Indicador**  
Emitir opinión respecto de las consultas y asesorías, así como instrumentar los actos jurídicos relacionadas con las competencias de la Secretaría.

<b>Tipo de Indicador</b>	<input type="text" value="Gestión"/>	<b>Dimensión del Indicador</b>	<input type="text" value="Eficacia"/>	<b>Año de Medición del Resultado</b>	<input type="text" value="2021"/>
<b>Cobertura</b>	<input type="text" value="Estatal"/>	<b>Frecuencia de Medición</b>	<input type="text" value="Trimestral"/>		

#### Desagregado meta valor por género

	Meta Institucional	Meta Valor	Unidad de medida (meta valor)	Hombre	Mujer												
<b>Parámetros de semaforización</b>	<input type="text" value="100%"/>	<input type="text" value="100"/>	<input type="text" value="Porcentaje"/>	<input type="text" value="0.00"/>	<input type="text" value="0.00"/>												
<table style="display: inline-table; border: none;"> <tr> <td style="border: 1px solid black; padding: 2px 5px;">0</td> <td style="border: 1px solid black; padding: 2px 5px;">59.99</td> <td style="border: 1px solid black; padding: 2px 5px;">60.00</td> <td style="border: 1px solid black; padding: 2px 5px;">79.99</td> <td style="border: 1px solid black; padding: 2px 5px;">80.00</td> <td style="border: 1px solid black; padding: 2px 5px;">130</td> </tr> <tr> <td style="background-color: red; width: 15px; height: 15px;"></td> <td style="background-color: red; width: 15px; height: 15px;"></td> <td style="background-color: yellow; width: 15px; height: 15px;"></td> <td style="background-color: yellow; width: 15px; height: 15px;"></td> <td style="background-color: green; width: 15px; height: 15px;"></td> <td style="background-color: green; width: 15px; height: 15px;"></td> </tr> </table>	0	59.99	60.00	79.99	80.00	130							<b>Sentido del Indicador</b>	<b>Línea Base (meta valor)</b>	<b>Año (Línea base)</b>		
0	59.99	60.00	79.99	80.00	130												
	<input type="text" value="Ascendente"/>	<input type="text" value="No disponible"/>	<input type="text" value="No disponible"/>														

#### Variables del Indicador

<b>Nombre de la Variable</b>	<b>Unidad de medida</b>	<b>Tipo de Acumulación</b>
Consulta e instrumentación de actos jurídicos (realizado)	<input type="text" value="Porcentaje"/>	<input type="text" value="Valor presente"/>
Consulta e instrumentación de actos jurídicos (programado)	<input type="text" value="Porcentaje"/>	<input type="text" value="Valor presente"/>

**Fuente de Información** Dirección de lo Consultivo de la Dirección General Jurídica de la Secretaría de Administración  
<https://administracion.jalisco.gob.mx/>

**Medios de verificación** Registros administrativos e instrumentos jurídicos generados por la Dirección de los Consultivos de la Secretaría de Administración.

**Supuestos** La elaboración de instrumentos jurídicos en apego a la normatividad correspondiente da soporte a las adquisiciones de bienes, contrataciones de servicios y arrendamientos solicitados por las dependencias del Poder Ejecutivo.

**Observaciones**

**Id. mir**

- 1 El presente documento despliega la información perteneciente a los indicadores estratégicos y gestión de aquellos programas presupuestarios que proveen de bienes y servicios que generan valor público a la ciudadanía jalisciense
- 2 Se muestra el número del Componente relacionado con el indicador.

### GOBIERNO DEL ESTADO DE JALISCO PRESUPUESTO DE EGRESOS PARA EL EJERCICIO FISCAL 2021 Ficha Técnica de Indicador

#### Sistema de Evaluación del Desempeño (SED)

Gobierno del Estado de JaliscoSecretaría de la Hacienda Pública

#### Datos del Programa

**Representación, asesoría e instrumentación jurídica de la Secretaría de Administración**

Eje: Gobierno efectivo e integridad públicaTema: Administración Pública

#### ¿Quién gasta?

<b>35</b>	<b>Unidad Presupuestal</b>	<b>000</b>	<b>Unidad Responsable</b>	<b>00031</b>	<b>Unidad Ejecutora del Gasto</b>
	Secretaría de Administración	Secretaría de Administración	Dirección General Jurídica		

#### ¿Para qué se gasta?

<b>Finalidad</b>	<b>Función</b>	<b>Subfunción</b>
Gobierno	Coordinación de la Política de Gobierno	Asuntos Jurídicos

#### Presupuesto asignado al Programa Presupuestario

Monto

#### Objetivos

<b>Nivel</b>	<b>Clave Componente</b>	<b>Resumen Narrativo</b>
Componente	02	Asuntos jurídicos tramitados ante autoridades

#### Datos del Indicador

<b>Denominación</b>	<b>Método de cálculo</b>
Porcentaje de asuntos jurídicos tramitados ante autoridades	$(\text{Asuntos jurídicos tramitados ante autoridades (Realizado)} / \text{Asuntos jurídicos tramitados ante autoridades (Programado)}) * 100$

**Descripción del Indicador**  
Participación con carácter de representante legal en toda clase de juicios y trámites judiciales, jurisdiccionales, extrajudiciales, administrativos, civiles, mercantiles, agrarios, amparos, procedimientos administrativos, reclamaciones y litigios en que la Secretaría tenga derechos y obligaciones que hacer valer

<b>Tipo de Indicador</b>	Gestión	<b>Dimensión del Indicador</b>	Eficacia	<b>Año de Medición del Resultado</b>	2021
<b>Cobertura</b>	Estatal	<b>Frecuencia de Medición</b>	Mensual		

	<b>Meta Institucional</b>	<b>Meta Valor</b>	<b>Unidad de medida (meta valor)</b>	<b>Desagregado meta valor por género</b>													
<b>Parámetros de semaforización</b>	100%	100	Porcentaje	Hombre	Mujer												
<table style="display: inline-table; border: none;"> <tr> <td style="border: 1px solid black; padding: 2px 5px;">0</td> <td style="border: 1px solid black; padding: 2px 5px;">59.99</td> <td style="border: 1px solid black; padding: 2px 5px;">60.00</td> <td style="border: 1px solid black; padding: 2px 5px;">79.99</td> <td style="border: 1px solid black; padding: 2px 5px;">80.00</td> <td style="border: 1px solid black; padding: 2px 5px;">130</td> </tr> <tr> <td style="background-color: red; width: 15px; height: 15px;"></td> <td style="background-color: red; width: 15px; height: 15px;"></td> <td style="background-color: yellow; width: 15px; height: 15px;"></td> <td style="background-color: yellow; width: 15px; height: 15px;"></td> <td style="background-color: green; width: 15px; height: 15px;"></td> <td style="background-color: green; width: 15px; height: 15px;"></td> </tr> </table>	0	59.99	60.00	79.99	80.00	130							<b>Sentido del Indicador</b>	<b>Línea Base (meta valor)</b>	<b>Año (Línea base)</b>		
0	59.99	60.00	79.99	80.00	130												
	Ascendente	1,200	2019														

#### Variables del Indicador

<b>Nombre de la Variable</b>	<b>Unidad de medida</b>	<b>Tipo de Acumulación</b>
Asuntos jurídicos tramitados ante autoridades (realizado)	Porcentaje	Valor presente
Asuntos jurídicos tramitados ante autoridades (programado)	Porcentaje	Valor presente

**Fuente de Información** Dirección de lo Contencioso de la Dirección General Jurídica de la Secretaría de Administración  
<https://administracion.jalisco.gob.mx/>

**Medios de verificación** Registros administrativos y expedientes de asuntos jurídicos procesados ante autoridades competentes por la Dirección de lo Contencioso de la Secretaría de Administración.

**Supuestos** Atención en defensa de los intereses públicos en procesos jurídicos y administrativos interpuestos por terceros.

**Observaciones**

**Id\_mir**

- 1 El presente documento despliega la información perteneciente a los indicadores estratégicos y gestión de aquellos programas presupuestarios que proveen de bienes y servicios que generan valor público a la ciudadanía jalisciense
- 2 Se muestra el número del Componente relacionado con el indicador.

**GOBIERNO DEL ESTADO DE JALISCO**  
**PRESUPUESTO DE EGRESOS PARA EL EJERCICIO FISCAL 2021**

**Ficha Técnica de Indicador**

**Sistema de Evaluación del Desempeño (SED)**

Gobierno del Estado de Jalisco Secretaría de la Hacienda Pública

**Datos del Programa**

**Representación, asesoría e instrumentación jurídica de la Secretaría de Administración**

Eje: Gobierno efectivo e integridad pública Tema: Administración Pública

**¿Quién gasta?**

35	Unidad Presupuestal	000	Unidad Responsable	00031	Unidad Ejecutora del Gasto
	Secretaría de Administración		Secretaría de Administración		Dirección General Jurídica

**¿Para qué se gasta?**

Finalidad	Función	Subfunción
Gobierno	Coordinación de la Política de Gobierno	Asuntos Jurídicos

**Presupuesto asignado al Programa Presupuestario**

Monto

**Objetivos**

Nivel	Clave Componente	Resumen Narrativo
Componente	03	Convenios celebrados en materia laboral

**Datos del Indicador**

<b>Denominación</b>	<b>Método de cálculo</b>
Porcentaje de actos jurídicos en materia laboral	$(\text{Actos jurídicos en materia laboral (Realizado)} / \text{Actos jurídicos en materia laboral (Programado)}) * 100$

**Descripción del Indicador**  
Negociar y conciliar en los juicios laborales y administrativos de naturaleza laboral, promovidos por los servidores públicos de la Secretaría

<b>Tipo de Indicador</b>	Gestión	<b>Dimensión del Indicador</b>	Eficacia	<b>Año de Medición del Resultado</b>	2021
<b>Cobertura</b>	Estatal	<b>Frecuencia de Medición</b>	Mensual		

**Desagregado meta valor por género**

<b>Parámetros de semaforización</b>		<b>Meta Institucional</b>	<b>Meta Valor</b>	<b>Unidad de medida (meta valor)</b>	<b>Hombre</b>	<b>Mujer</b>
0	59.99	60.00	79.99	80.00	130	
<span style="color: red;">■</span>	<span style="color: red;">■</span>	<span style="color: yellow;">■</span>	<span style="color: yellow;">■</span>	<span style="color: green;">■</span>	<span style="color: green;">■</span>	
		<b>Sentido del Indicador</b>	<b>Línea Base (meta valor)</b>	<b>Año (Línea base)</b>		
		Ascendente	No disponible	No disponible		

**Variables del Indicador**

<b>Nombre de la Variable</b>	<b>Unidad de medida</b>	<b>Tipo de Acumulación</b>
Actos jurídicos en materia laboral (realizado)	Porcentaje	Valor presente
Actos jurídicos en materia laboral (programado)	Porcentaje	Valor presente

**Fuente de Información**  
Dirección de relaciones laborales de la Dirección General Jurídica de la Secretaría de Administración  
<https://administracion.jalisco.gob.mx/>

**Medios de verificación**  
Registros administrativos y expedientes de asuntos jurídicos laborales procesados ante autoridades competentes por la Dirección de relaciones laborales de la Secretaría de Administración.

**Supuestos**  
Atención en defensa de los intereses públicos en procesos laborales interpuestos por terceros.

**Observaciones**

**Id. mir**

- 1 El presente documento despliega la información perteneciente a los indicadores estratégicos y gestión de aquellos programas presupuestarios que proveen de bienes y servicios que generan valor público a la ciudadanía jalisciense
- 2 Se muestra el número del Componente relacionado con el indicador.

### GOBIERNO DEL ESTADO DE JALISCO PRESUPUESTO DE EGRESOS PARA EL EJERCICIO FISCAL 2021 Ficha Técnica de Indicador

#### Sistema de Evaluación del Desempeño (SED)

Gobierno del Estado de Jalisco		Secretaría de la Hacienda Pública	
<b>Datos del Programa</b>			
<b>Tecnologías de la información y comunicación</b>			
Eje: Gobierno efectivo e integridad pública		Tema: Administración Pública	
<b>¿Quién gasta?</b>			
35	Unidad Presupuestal	000	Unidad Responsable
Secretaría de Administración		Secretaría de Administración	
		00048	Unidad Ejecutora del Gasto
		Dirección General de Tecnologías de la Información	
<b>¿Para qué se gasta?</b>			
Finalidad		Función	
Gobierno		Otros Servicios Generales	
		Subfunción	
		Servicios Registrales, Administrativos y Patrimoniales	
<b>Presupuesto asignado al Programa Presupuestario</b>			
		Monto \$144,863,764.55	
<b>Objetivos</b>			
Nivel	Clave Componente	Resumen Narrativo	
Fin			
<b>Datos del Indicador</b>			
Denominación		Método de cálculo	
Posición de Jalisco en la métrica de gobierno abierto		$\frac{\text{Posición de Jalisco en la Métrica de Gobierno abierto (Realizado)}}{\text{Posición de Jalisco en la Métrica de Gobierno abierto (Programado)}} \times 100$	
<p><b>Descripción del Indicador</b></p> <p>Se refiere a la posición de Jalisco en la Métrica de Gobierno abierto. La Métrica analiza el acceso a la información que tienen las y los ciudadanos para conocer las acciones de gobierno y, a su vez, en qué medida es posible incidir en su gestión.</p>			
Tipo de Indicador	Estratégico	Dimensión del Indicador	Eficacia
Cobertura	Estatal	Frecuencia de Medición	Bienal
		Año de Medición del Resultado	2021
<b>Desagregado meta valor por género</b>			
Parámetros de semaforización		Meta Institucional	Meta Valor
130	80.00	100%	4
79.99	60.00	Sentido del Indicador	Unidad de medida (meta valor)
59.99	0	Descendente	Posición
0		Línea Base (meta valor)	Hombre
		3	0.00
		Año (Línea base)	Mujer
		2017	0.00
<b>Variabes del Indicador</b>			
Nombre de la Variable		Unidad de medida	Tipo de Acumulación
Posición de Jalisco en la Métrica de Gobierno abierto (realizado)		Posición	Suma
Posición de Jalisco en la Métrica de Gobierno abierto (programado)		Posición	Suma
<b>Fuente de Información</b> INAI, CIDE. Informe de resultados de la Métrica de Gobierno Abierto, México 2019.			
<b>Medios de verificación</b>			
<b>Supuestos</b>			
<b>Observaciones</b>			
Id_mir 8811			

- 1 El presente documento despliega la información perteneciente a los indicadores estratégicos y gestión de aquellos programas presupuestarios que proveen de bienes y servicios que generan valor público a la ciudadanía jalisciense
- 2 Se muestra el número del Componente relacionado con el indicador.

### GOBIERNO DEL ESTADO DE JALISCO PRESUPUESTO DE EGRESOS PARA EL EJERCICIO FISCAL 2021

#### Ficha Técnica de Indicador

#### Sistema de Evaluación del Desempeño (SED)

Gobierno del Estado de Jalisco Secretaría de la Hacienda Pública

#### Datos del Programa

#### Tecnologías de la información y comunicación

Eje: Gobierno efectivo e integridad pública Tema: Administración Pública

#### ¿Quién gasta?

35	Unidad Presupuestal	000	Unidad Responsable	00048	Unidad Ejecutora del Gasto
	Secretaría de Administración		Secretaría de Administración		Dirección General de Tecnologías de la Información

#### ¿Para qué se gasta?

Finalidad	Función	Subfunción
Gobierno	Otros Servicios Generales	Servicios Registrales, Administrativos y Patrimoniales

#### Presupuesto asignado al Programa Presupuestario

Monto \$144,863,764.55

#### Objetivos

Nivel	Clave Componente	Resumen Narrativo
Propósito		

#### Datos del Indicador

<b>Denominación</b> Porcentaje de servidores públicos que asisten cuando menos a un evento de capacitación al año	<b>Método de cálculo</b> $(\text{Número de servidores públicos que asisten a por lo menos una capacitación al año con respecto al total de servidores públicos (Realizado)} / \text{Número de servidores públicos que asisten a por lo menos una capacitación al año con respecto al total de servidores públicos (Programado)}) * 100$
--	--

**Descripción del Indicador**  
Es la proporción de servidores públicos que acuden cuando menos a un evento de capacitación, respecto del total de servidores públicos.

<b>Tipo de Indicador</b>	<span style="border: 1px solid black; padding: 2px;">Estratégico</span>	<b>Dimensión del Indicador</b>	<span style="border: 1px solid black; padding: 2px;">Eficacia</span>	<b>Año de Medición del Resultado</b>	<span style="border: 1px solid black; padding: 2px;">2021</span>
<b>Cobertura</b>	<span style="border: 1px solid black; padding: 2px;">Estatal</span>	<b>Frecuencia de Medición</b>	<span style="border: 1px solid black; padding: 2px;">Mensual</span>		

#### Desagregado meta valor por género

	Meta Institucional	Meta Valor	Unidad de medida (meta valor)	Hombre	Mujer
	<span style="border: 1px solid black; padding: 2px;">100%</span>	<span style="border: 1px solid black; padding: 2px;">50</span>	<span style="border: 1px solid black; padding: 2px;">Porcentaje</span>	<span style="border: 1px solid black; padding: 2px;">0.00</span>	<span style="border: 1px solid black; padding: 2px;">0.00</span>
<b>Parámetros de semaforización</b>	Sentido del Indicador	Línea Base (meta valor)	Año (Línea base)		
<div style="display: flex; justify-content: space-around; align-items: center;"> <span style="border: 1px solid black; padding: 2px;">0</span> <span style="border: 1px solid black; padding: 2px;">59.99</span> <span style="border: 1px solid black; padding: 2px;">60.00</span> <span style="border: 1px solid black; padding: 2px;">79.99</span> <span style="border: 1px solid black; padding: 2px;">80.00</span> <span style="border: 1px solid black; padding: 2px;">130</span> </div> <div style="display: flex; justify-content: space-around; align-items: center; margin-top: 5px;"> <span style="width: 15px; height: 15px; background-color: red; border: 1px solid black;"></span> <span style="width: 15px; height: 15px; background-color: yellow; border: 1px solid black;"></span> <span style="width: 15px; height: 15px; background-color: green; border: 1px solid black;"></span> </div>	<span style="border: 1px solid black; padding: 2px;">Ascendente</span>	<span style="border: 1px solid black; padding: 2px;">10</span>	<span style="border: 1px solid black; padding: 2px;">2019</span>		

#### Variables del Indicador

Nombre de la Variable	Unidad de medida	Tipo de Acumulación
Número de servidores públicos que asisten a por lo menos una capacitación al año con respecto al total de servidores públicos (realizado)	<span style="border: 1px solid black; padding: 2px;">Porcentaje</span>	<span style="border: 1px solid black; padding: 2px;">Suma</span>
Número de servidores públicos que asisten a por lo menos una capacitación al año con respecto al total de servidores públicos (programado)	<span style="border: 1px solid black; padding: 2px;">Porcentaje</span>	<span style="border: 1px solid black; padding: 2px;">Suma</span>

**Fuente de Información** Secretaría de Administración, Gobierno de Jalisco, 2020.

**Medios de verificación**

**Supuestos**

**Observaciones**

**Id\_mir** 8812

- 1 El presente documento despliega la información perteneciente a los indicadores estratégicos y gestión de aquellos programas presupuestarios que proveen de bienes y servicios que generan valor público a la ciudadanía jalisciense
- 2 Se muestra el número del Componente relacionado con el indicador.



### GOBIERNO DEL ESTADO DE JALISCO PRESUPUESTO DE EGRESOS PARA EL EJERCICIO FISCAL 2021 Ficha Técnica de Indicador

#### Sistema de Evaluación del Desempeño (SED)

Gobierno del Estado de Jalisco		Secretaría de la Hacienda Pública	
Datos del Programa			
<b>Tecnologías de la información y comunicación</b>			
Eje: Gobierno efectivo e integridad pública		Tema: Administración Pública	
¿Quién gasta?			
35	Unidad Presupuestal	000	Unidad Responsable
Secretaría de Administración		Secretaría de Administración	
		00048	Unidad Ejecutora del Gasto
		Dirección General de Tecnologías de la Información	
¿Para qué se gasta?			
Finalidad		Función	
Gobierno		Otros Servicios Generales	
		Subfunción	
		Servicios Registrales, Administrativos y Patrimoniales	
Presupuesto asignado al Programa Presupuestario			
Monto		\$144,863,764.55	
Objetivos			
Nivel	Clave Componente	Resumen Narrativo	
Componente	02	Soporte y mantenimiento realizado al equipo tecnológico (hardware - software y licencias)	
Datos del Indicador			
Denominación		Método de cálculo	
Porcentaje de cobertura en la Atención a la Secretaría respecto soporte, mantenimiento y actualización de hardware, software y licencias		$\left( \frac{\text{Atención a la Secretaría respecto soporte, mantenimiento y actualización de hardware, software y licencias (Realizado)}}{\text{Atención a la Secretaría respecto soporte, mantenimiento y actualización de hardware, software y licencias (Programado)}} \right) * 100$	
Descripción del Indicador			
Administrar, monitorear, verificar y mantener la operación de los servidores y equipos de telecomunicaciones, así como los equipos de infraestructura necesarios para la operación de los centros de datos a cargo de la Dirección General de Tecnologías de la Información			
Tipo de Indicador	Dimensión del Indicador	Eficacia	Año de Medición del Resultado
Gestión			2021
Cobertura	Frecuencia de Medición		
Estatal	Trimestral		
Desagregado meta valor por género			
Parámetros de semaforización		Meta Institucional	Meta Valor
0	59.99	100%	100
60.00	79.99	Sentido del Indicador	Unidad de medida (meta valor)
80.00	130	Ascendente	Porcentaje
100.00	130	No disponible	Hombre
130	130	No disponible	Mujer
		Línea Base (meta valor)	Año (Línea base)
		No disponible	No disponible
Variables del Indicador			
Nombre de la Variable		Unidad de medida	Tipo de Acumulación
Atención a la Secretaría respecto soporte, mantenimiento y actualización de hardware, software y licencias (realizado)		Porcentaje	Valor presente
Atención a la Secretaría respecto soporte, mantenimiento y actualización de hardware, software y licencias (programado)		Porcentaje	Valor presente
Fuente de Información			
Dirección de infraestructura y comunicaciones de la Dirección General de Tecnologías de la Información de la Secretaría de Administración			
<a href="https://administracion.jalisco.gob.mx/">https://administracion.jalisco.gob.mx/</a>			
Medios de verificación			
Registros y controles administrativos en la Dirección de infraestructura y comunicaciones de la Secretaría de Administración.			
Supuestos			
Atención a las solicitudes de las dependencias de soporte y mantenimiento informático.			
Observaciones			
Id_mir	10613		
1	El presente documento despliega la información perteneciente a los indicadores estratégicos y gestión de aquellos programas presupuestarios que proveen de bienes y servicios que generan valor público a la ciudadanía jalisciense		
2	Se muestra el número del Componente relacionado con el indicador.		

**GOBIERNO DEL ESTADO DE JALISCO**  
**PRESUPUESTO DE EGRESOS PARA EL EJERCICIO FISCAL 2021**

**Ficha Técnica de Indicador**

**Sistema de Evaluación del Desempeño (SED)**

Gobierno del Estado de Jalisco Secretaría de la Hacienda Pública

**Datos del Programa**

**Tecnologías de la información y comunicación**

Eje: Gobierno efectivo e integridad pública Tema: Administración Pública

**¿Quién gasta?**

35	Unidad Presupuestal	000	Unidad Responsable	00048	Unidad Ejecutora del Gasto
	Secretaría de Administración		Secretaría de Administración		Dirección General de Tecnologías de la Información

**¿Para qué se gasta?**

Finalidad	Función	Subfunción
Gobierno	Otros Servicios Generales	Servicios Registrales, Administrativos y Patrimoniales

**Presupuesto asignado al Programa Presupuestario**

Monto

**Objetivos**

Nivel	Clave Componente	Resumen Narrativo
Componente	08	Conectividad tecnológica implementada con calidad en las dependencias del Gobierno del Estado de Jalisco

**Datos del Indicador**

<b>Denominación</b> Porcentaje de conectividad tecnológica implementada con calidad en las dependencias del Gobierno del Estado de Jalisco	<b>Método de cálculo</b> (Conectividad tecnológica implementada en las dependencias (Realizado) / Conectividad tecnológica implementada en las dependencias (Programado))*100
---	--

**Descripción del Indicador**  
Identificar y determinar los estándares de calidad y políticas aplicables para los proyectos de TI encomendados en coordinación con las Dependencias y Entidades

<b>Tipo de Indicador</b>	Gestión	<b>Dimensión del Indicador</b>	Eficacia	<b>Año de Medición del Resultado</b>	2021
<b>Cobertura</b>	Estatal	<b>Frecuencia de Medición</b>	Trimestral		

**Desagregado meta valor por género**

<b>Parámetros de semaforización</b>		<b>Meta Institucional</b>	<b>Meta Valor</b>	<b>Unidad de medida (meta valor)</b>	<b>Hombre</b>	<b>Mujer</b>
0	59.99	100%	100	Porcentaje	0.00	0.00
60.00	79.99	<b>Sentido del Indicador</b>	<b>Línea Base (meta valor)</b>	<b>Año (Línea base)</b>		
80.00	130	Ascendente	No disponible	No disponible		

**VARIABLES DEL INDICADOR**

<b>Nombre de la Variable</b>	<b>Unidad de medida</b>	<b>Tipo de Acumulación</b>
Conectividad tecnológica implementada en las dependencias (realizado)	Porcentaje	Valor presente
Conectividad tecnológica implementada en las dependencias (programado)	Porcentaje	Valor presente

**Fuente de Información** Dirección de sistemas de la Dirección General de Tecnologías de la Información de la Secretaría de Administración

**Medios de verificación** <https://administracion.jalisco.gob.mx/>  
Registros y controles administrativos por la Dirección de sistemas de la Secretaría de Administración.

**Supuestos** Implementación de conectividad tecnológica de calidad a petición de las dependencias del Gobierno del Estado de Jalisco.

**Observaciones**

**Id. mir**

- 1 El presente documento despliega la información perteneciente a los indicadores estratégicos y gestión de aquellos programas presupuestarios que proveen de bienes y servicios que generan valor público a la ciudadanía jalisciense
- 2 Se muestra el número del Componente relacionado con el indicador.

### GOBIERNO DEL ESTADO DE JALISCO PRESUPUESTO DE EGRESOS PARA EL EJERCICIO FISCAL 2021

#### Ficha Técnica de Indicador

#### Sistema de Evaluación del Desempeño (SED)

Gobierno del Estado de Jalisco Secretaría de la Hacienda Pública

#### Datos del Programa

#### Tecnologías de la información y comunicación

Eje: Gobierno efectivo e integridad pública Tema: Administración Pública

#### ¿Quién gasta?

35	Unidad Presupuestal	000	Unidad Responsable	00048	Unidad Ejecutora del Gasto
	Secretaría de Administración		Secretaría de Administración		Dirección General de Tecnologías de la Información

#### ¿Para qué se gasta?

Finalidad	Función	Subfunción
Gobierno	Otros Servicios Generales	Servicios Registrales, Administrativos y Patrimoniales

#### Presupuesto asignado al Programa Presupuestario

Monto \$144,863,764.55

#### Objetivos

Nivel	Clave Componente	Resumen Narrativo
Componente	09	Implementación de políticas, manuales y protocolos soportada en plataformas tecnológicas y normas vigentes para el Gobierno del Estado

#### Datos del Indicador

Denominación	Método de cálculo
Porcentaje de políticas, manuales y protocolos soportada en plataformas tecnológicas y normas vigentes para el Gobierno del Estado	$(\text{Implementación de políticas, manuales y protocolos (Realizado)} / \text{Implementación de políticas, manuales y protocolos (Programado)}) * 100$

#### Descripción del Indicador

Instrumentar la metodología de la evaluación de riesgos, que garantice el cumplimiento normas y leyes vigentes

Tipo de Indicador	Gestión	Dimensión del Indicador	Eficacia	Año de Medición del Resultado	2021
Cobertura	Estatal	Frecuencia de Medición	Trimestral		

#### Desagregado meta valor por género

Parámetros de semaforización		Meta Institucional	Meta Valor	Unidad de medida (meta valor)	Hombre	Mujer
0	59.99	100%	100	Porcentaje	0.00	0.00
60.00	79.99	Sentido del Indicador	Línea Base (meta valor)	Año (Línea base)		
80.00	130	Ascendente	No disponible	No disponible		

#### Variables del Indicador

Nombre de la Variable	Unidad de medida	Tipo de Acumulación
Implementación de políticas, manuales y protocolos (realizado)	Porcentaje	Valor presente
Implementación de políticas, manuales y protocolos (programado)	Porcentaje	Valor presente

**Fuente de Información** Dirección de control de riesgos de la Dirección General de Tecnologías de la Información de la Secretaría de Administración

<https://administracion.jalisco.gob.mx/>

**Medios de verificación** Registros y controles administrativos por la Dirección de control de riesgos de la Secretaría de Administración.

**Supuestos** Implementación integral y eficiente de políticas, manuales y protocolos soportada en plataformas tecnológicas atendiendo lo dispuesto por el marco normativo vigente.

**Observaciones**

**Id\_mir** 10615

- 1 El presente documento despliega la información perteneciente a los indicadores estratégicos y gestión de aquellos programas presupuestarios que proveen de bienes y servicios que generan valor público a la ciudadanía jalisciense
- 2 Se muestra el número del Componente relacionado con el indicador.

**GOBIERNO DEL ESTADO DE JALISCO**  
**PRESUPUESTO DE EGRESOS PARA EL EJERCICIO FISCAL 2021**

**Ficha Técnica de Indicador**

**Sistema de Evaluación del Desempeño (SED)**

Gobierno del Estado de Jalisco Secretaría de la Hacienda Pública

**Datos del Programa**

**Tecnologías de la información y comunicación**

Eje: Gobierno efectivo e integridad pública Tema: Administración Pública

**¿Quién gasta?**

35	Unidad Presupuestal	000	Unidad Responsable	00048	Unidad Ejecutora del Gasto
	Secretaría de Administración		Secretaría de Administración		Dirección General de Tecnologías de la Información

**¿Para qué se gasta?**

Finalidad	Función	Subfunción
Gobierno	Otros Servicios Generales	Servicios Registrales, Administrativos y Patrimoniales

**Presupuesto asignado al Programa Presupuestario**

Monto

**Objetivos**

Nivel	Clave Componente	Resumen Narrativo
Componente	04	Servicios de gobierno operados mediante herramientas digitales de las Secretarías y Organismos Públicos Descentralizados

**Datos del Indicador**

Denominación	Método de cálculo
Porcentaje de conectividad tecnológica implementada con calidad	$(\text{Conectividad tecnológica implementada (Realizado)} / \text{Conectividad tecnológica implementada (Programado)}) * 100$

**Descripción del Indicador**  
Identificar y determinar los estándares de calidad y políticas aplicables para los proyectos de TI encomendados en coordinación con las Dependencias y Entidades

Tipo de Indicador	Gestión	Dimensión del Indicador	Eficacia	Año de Medición del Resultado	2021
Cobertura	Estatal	Frecuencia de Medición	Trimestral		

**Desagregado meta valor por género**

<b>Parámetros de semaforización</b>		Meta Institucional	Meta Valor	Unidad de medida (meta valor)	Hombre	Mujer
		100%	100	Porcentaje	0.00	0.00
0	59.99	60.00	79.99	80.00	130	
		Sentido del Indicador	Línea Base (meta valor)	Año (Línea base)		
		Ascendente	No disponible	No disponible		

**Variables del Indicador**

Nombre de la Variable	Unidad de medida	Tipo de Acumulación
Conectividad tecnológica implementada (realizado)	Porcentaje	Valor presente
Conectividad tecnológica implementada (programado)	Porcentaje	Valor presente

**Fuente de Información**  
Dirección General de Tecnologías de la Información  
<https://administracion.jalisco.gob.mx/>

**Medios de verificación**  
Registros y controles administrativos por la Dirección General de Tecnologías de la Información de la Secretaría de Administración.

**Supuestos**  
Implementación de conectividad tecnológica de calidad a petición de las dependencias del Gobierno del Estado de Jalisco

**Observaciones**

**Id\_mir**

- 1 El presente documento despliega la información perteneciente a los indicadores estratégicos y gestión de aquellos programas presupuestarios que proveen de bienes y servicios que generan valor público a la ciudadanía jalisciense
- 2 Se muestra el número del Componente relacionado con el indicador.

### GOBIERNO DEL ESTADO DE JALISCO PRESUPUESTO DE EGRESOS PARA EL EJERCICIO FISCAL 2021 Ficha Técnica de Indicador

#### Sistema de Evaluación del Desempeño (SED)

Gobierno del Estado de JaliscoSecretaría de la Hacienda Pública

#### Datos del Programa

**Desarrollo de la administración pública en la operación eficiente del Gobierno del Estado de Jalisco**

Eje: Gobierno efectivo e integridad públicaTema: Administración Pública

#### ¿Quién gasta?

35	Unidad Presupuestal	000	Unidad Responsable	00067	Unidad Ejecutora del Gasto
	Secretaría de Administración		Secretaría de Administración		Despacho del Secretario de Administración

#### ¿Para qué se gasta?

Finalidad	Función	Subfunción
Gobierno	Otros Servicios Generales	Otros

#### Presupuesto asignado al Programa Presupuestario

Monto

#### Objetivos

Nivel	Clave Componente	Resumen Narrativo
Fin		

#### Datos del Indicador

<b>Denominación</b>	<b>Método de cálculo</b>
Posición de Jalisco en la métrica de gobierno abierto	$(\text{Posición de Jalisco en la Métrica de Gobierno abierto (Realizado)} / \text{Posición de Jalisco en la Métrica de Gobierno abierto (Programado)}) * 100$

**Descripción del Indicador**  
Se refiere a la posición de Jalisco en la Métrica de Gobierno abierto. La Métrica analiza el acceso a la información que tienen las y los ciudadanos para conocer las acciones de gobierno y, a su vez, en qué medida es posible incidir en su gestión.

<b>Tipo de Indicador</b>	<input type="text" value="Estratégico"/>	<b>Dimensión del Indicador</b>	<input type="text" value="Eficacia"/>	<b>Año de Medición del Resultado</b>	<input type="text" value="2021"/>
<b>Cobertura</b>	<input type="text" value="Estatal"/>	<b>Frecuencia de Medición</b>	<input type="text" value="Bienal"/>		

	<b>Meta Institucional</b>	<b>Meta Valor</b>	<b>Unidad de medida (meta valor)</b>	<b>Desagregado meta valor por género</b>													
<b>Parámetros de semaforización</b>	<input type="text" value="100%"/>	<input type="text" value="4"/>	<input type="text" value="Posición"/>	<input type="text" value="0.00"/>	<input type="text" value="0.00"/>												
<table style="display: inline-table; border: none;"> <tr> <td style="border: 1px solid black; padding: 2px;">130</td> <td style="border: 1px solid black; padding: 2px;">80.00</td> <td style="border: 1px solid black; padding: 2px;">79.99</td> <td style="border: 1px solid black; padding: 2px;">60.00</td> <td style="border: 1px solid black; padding: 2px;">59.99</td> <td style="border: 1px solid black; padding: 2px;">0</td> </tr> <tr> <td style="background-color: red; width: 15px; height: 15px;"></td> <td style="background-color: red; width: 15px; height: 15px;"></td> <td style="background-color: yellow; width: 15px; height: 15px;"></td> <td style="background-color: yellow; width: 15px; height: 15px;"></td> <td style="background-color: green; width: 15px; height: 15px;"></td> <td style="background-color: green; width: 15px; height: 15px;"></td> </tr> </table>	130	80.00	79.99	60.00	59.99	0							<b>Sentido del Indicador</b>	<b>Línea Base (meta valor)</b>	<b>Año (Línea base)</b>		
130	80.00	79.99	60.00	59.99	0												
	<input type="text" value="Descendente"/>	<input type="text" value="3"/>	<input type="text" value="2017"/>														

#### Variables del Indicador

<b>Nombre de la Variable</b>	<b>Unidad de medida</b>	<b>Tipo de Acumulación</b>
Posición de Jalisco en la Métrica de Gobierno abierto (realizado)	<input type="text" value="Posición"/>	<input type="text" value="Suma"/>
Posición de Jalisco en la Métrica de Gobierno abierto (programado)	<input type="text" value="Posición"/>	<input type="text" value="Suma"/>

**Fuente de Información**

**Medios de verificación**

**Supuestos**

**Observaciones**

**Id\_mir**

- 1 El presente documento despliega la información perteneciente a los indicadores estratégicos y gestión de aquellos programas presupuestarios que proveen de bienes y servicios que generan valor público a la ciudadanía jalisciense
- 2 Se muestra el número del Componente relacionado con el indicador.

**GOBIERNO DEL ESTADO DE JALISCO**  
**PRESUPUESTO DE EGRESOS PARA EL EJERCICIO FISCAL 2021**

**Ficha Técnica de Indicador**

**Sistema de Evaluación del Desempeño (SED)**

Gobierno del Estado de Jalisco		Secretaría de la Hacienda Pública	
<b>Datos del Programa</b>			
<b>Desarrollo de la administración pública en la operación eficiente del Gobierno del Estado de Jalisco</b>			
Eje: Gobierno efectivo e integridad pública		Tema: Administración Pública	
<b>¿Quién gasta?</b>			
35	Unidad Presupuestal	000	Unidad Responsable
Secretaría de Administración		Secretaría de Administración	
00067	Unidad Ejecutora del Gasto	Despacho del Secretario de Administración	
<b>¿Para qué se gasta?</b>			
Gobierno	Finalidad	Otros Servicios Generales	Función
		Otros	Subfunción
<b>Presupuesto asignado al Programa Presupuestario</b>			
Monto		\$32,231,949.91	
<b>Objetivos</b>			
Propósito	Clave Componente	Resumen Narrativo	
<b>Datos del Indicador</b>			
<b>Denominación</b>		<b>Método de cálculo</b>	
Porcentaje de adquisiciones a través de la Comisión de Adquisiciones		$\left( \frac{\text{Porcentaje del monto de compras a través de la Comisión de Adquisiciones del Gobierno de Jalisco (Realizado)}}{\text{Porcentaje del monto de compras a través de la Comisión de Adquisiciones del Gobierno de Jalisco (Programado)}} \times 100 \right)$	
<b>Descripción del Indicador</b>			
Se refiere al porcentaje del monto de compras a través de la Comisión de Adquisiciones del Gobierno de Jalisco. Cuando las compras rebasan el millón 500 mil pesos son aprobadas por la Comisión de Adquisiciones.			
<b>Tipo de Indicador</b>	Estratégico	<b>Dimensión del Indicador</b>	Eficacia
<b>Cobertura</b>	Estatal	<b>Frecuencia de Medición</b>	Mensual
		<b>Año de Medición del Resultado</b>	
		2021	
		<b>Desagregado meta valor por género</b>	
		Hombre	Mujer
		0.00	0.00
<b>Parámetros de semaforización</b>		<b>Meta Institucional</b>	<b>Meta Valor</b>
0	59.99	100%	83
60.00	79.99	<b>Sentido del Indicador</b>	<b>Unidad de medida (meta valor)</b>
80.00	130	Ascendente	Porcentaje
		<b>Línea Base (meta valor)</b>	<b>Año (Línea base)</b>
		77	2006
<b>Variables del Indicador</b>			
<b>Nombre de la Variable</b>		<b>Unidad de medida</b>	<b>Tipo de Acumulación</b>
Porcentaje del monto de compras a través de la Comisión de Adquisiciones del Gobierno de Jalisco (realizado)		Porcentaje	Suma
Porcentaje del monto de compras a través de la Comisión de Adquisiciones del Gobierno de Jalisco (programado)		Porcentaje	Suma
<b>Fuente de Información</b>	Secretaría de Administración, Gobierno de Jalisco, 2020.		
<b>Medios de verificación</b>			
<b>Supuestos</b>			
<b>Observaciones</b>			
<b>Id_mir</b>	8822		

- 1 El presente documento despliega la información perteneciente a los indicadores estratégicos y gestión de aquellos programas presupuestarios que proveen de bienes y servicios que generan valor público a la ciudadanía jalisciense
- 2 Se muestra el número del Componente relacionado con el indicador.

### GOBIERNO DEL ESTADO DE JALISCO PRESUPUESTO DE EGRESOS PARA EL EJERCICIO FISCAL 2021 Ficha Técnica de Indicador

#### Sistema de Evaluación del Desempeño (SED)

Gobierno del Estado de Jalisco Secretaría de la Hacienda Pública

#### Datos del Programa

**Desarrollo de la administración pública en la operación eficiente del Gobierno del Estado de Jalisco**

Eje: Gobierno efectivo e integridad pública Tema: Administración Pública

#### ¿Quién gasta?

35	Unidad Presupuestal	000	Unidad Responsable	00067	Unidad Ejecutora del Gasto
	Secretaría de Administración		Secretaría de Administración		Despacho del Secretario de Administración

#### ¿Para qué se gasta?

Finalidad	Función	Subfunción
Gobierno	Otros Servicios Generales	Otros

#### Presupuesto asignado al Programa Presupuestario

Monto \$32,231,949.91

#### Objetivos

Nivel	Clave Componente	Resumen Narrativo
Componente	02	Coordinación e implementación de políticas administrativas realizadas para el Gobierno del Estado de Jalisco

#### Datos del Indicador

<b>Denominación</b> Porcentaje de controles derivados de la coordinación e implementación de políticas administrativas realizadas para el Gobierno del Estado de Jalisco	<b>Método de cálculo</b> (Control derivado de la coordinación e implementación de políticas administrativas realizadas para el Gobierno del Estado de Jalisco (Realizado) / Control derivado de la coordinación e implementación de políticas administrativas realizadas para el Gobierno del Estado de Jalisco (Programado))*100
---	--

**Descripción del Indicador**  
 Proponer a los Gobiernos Estatal, Federal y Municipales, medidas de carácter administrativo, encaminadas a mejorar las condiciones socioeconómicas de Jalisco

<b>Tipo de Indicador</b>	Gestión	<b>Dimensión del Indicador</b>	Eficacia	<b>Año de Medición del Resultado</b>	2021
<b>Cobertura</b>	Estatal	<b>Frecuencia de Medición</b>	Mensual		

#### Desagregado meta valor por género

	Meta Institucional	Meta Valor	Unidad de medida (meta valor)	Hombre	Mujer												
	100%	100	Porcentaje	0.00	0.00												
<b>Parámetros de semaforización</b>																	
<table style="display: inline-table; border: none;"> <tr> <td style="border: 1px solid black; padding: 2px;">0</td> <td style="border: 1px solid black; padding: 2px;">59.99</td> <td style="border: 1px solid black; padding: 2px;">60.00</td> <td style="border: 1px solid black; padding: 2px;">79.99</td> <td style="border: 1px solid black; padding: 2px;">80.00</td> <td style="border: 1px solid black; padding: 2px;">130</td> </tr> <tr> <td style="background-color: red; width: 15px; height: 15px;"></td> <td style="background-color: red; width: 15px; height: 15px;"></td> <td style="background-color: yellow; width: 15px; height: 15px;"></td> <td style="background-color: yellow; width: 15px; height: 15px;"></td> <td style="background-color: green; width: 15px; height: 15px;"></td> <td style="background-color: green; width: 15px; height: 15px;"></td> </tr> </table>	0	59.99	60.00	79.99	80.00	130							<b>Sentido del Indicador</b>	<b>Línea Base (meta valor)</b>	<b>Año (Línea base)</b>		
0	59.99	60.00	79.99	80.00	130												
	Ascendente	No disponible	No disponible														

#### Variables del Indicador

Nombre de la Variable	Unidad de medida	Tipo de Acumulación
Control derivado de la coordinación e implementación de políticas administrativas realizadas para el Gobierno del Estado de Jalisco (realizado)	Porcentaje	Valor presente
Control derivado de la coordinación e implementación de políticas administrativas realizadas para el Gobierno del Estado de Jalisco (programado)	Porcentaje	Valor presente

**Fuente de Información**  
 Despacho del Secretario de Administración  
<https://administracion.jalisco.gob.mx/>

**Medios de verificación**  
 Registros y controles de oficialía de partes del Despacho del Secretario de Administración de la Secretaría de Administración.

**Supuestos**  
 Atención a solicitudes de administración del elemento humano, bienes materiales y procesos de adquisiciones de las dependencias del poder ejecutivo.

**Observaciones**

**Id. mir** 13645

- 1 El presente documento despliega la información perteneciente a los indicadores estratégicos y gestión de aquellos programas presupuestarios que proveen de bienes y servicios que generan valor público a la ciudadanía jalisciense
- 2 Se muestra el número del Componente relacionado con el indicador.

**GOBIERNO DEL ESTADO DE JALISCO**  
**PRESUPUESTO DE EGRESOS PARA EL EJERCICIO FISCAL 2021**

**Ficha Técnica de Indicador**

**Sistema de Evaluación del Desempeño (SED)**

Gobierno del Estado de Jalisco Secretaría de la Hacienda Pública

**Datos del Programa**

**Desarrollo de la administración pública en la operación eficiente del Gobierno del Estado de Jalisco**

Eje: Gobierno efectivo e integridad pública

Tema: Administración Pública

**¿Quién gasta?**

35	Unidad Presupuestal	000	Unidad Responsable	00067	Unidad Ejecutora del Gasto
	Secretaría de Administración		Secretaría de Administración		Despacho del Secretario de Administración

**¿Para qué se gasta?**

Finalidad	Función	Subfunción
Gobierno	Otros Servicios Generales	Otros

**Presupuesto asignado al Programa Presupuestario**

Monto

**Objetivos**

Nivel	Clave Componente	Resumen Narrativo
Componente	04	Desarrollo de procesos de vigilancia a las áreas internas de la Secretaría de Administración

**Datos del Indicador**

Denominación	Método de cálculo
Porcentaje de procesos desarrollados para la vigilancia a las áreas internas de la Secretaría de Administración	$(\text{Desarrollo de procesos de vigilancia a las áreas internas (Realizado)} / \text{Desarrollo de procesos de vigilancia a las áreas internas (Programado)}) * 100$

**Descripción del Indicador**  
Vigilar el cumplimiento de la aplicación de los gastos a cargo de la Secretaría y sus áreas organizativas así como los procesos de adquisiciones y enajenaciones

Tipo de Indicador	Gestión	Dimensión del Indicador	Eficacia	Año de Medición del Resultado	2021
Cobertura	Estatral	Frecuencia de Medición	Trimestral		

**Desagregado meta valor por género**

<b>Parámetros de semaforización</b>		Meta Institucional	Meta Valor	Unidad de medida (meta valor)	Hombre	Mujer
		100%	100	Porcentaje	0.00	0.00
0	59.99	60.00	79.99	80.00	130	
		Sentido del Indicador	Línea Base (meta valor)	Año (Línea base)		
		Ascendente	No disponible	No disponible		

**Variables del Indicador**

Nombre de la Variable	Unidad de medida	Tipo de Acumulación
Desarrollo de procesos de vigilancia a las áreas internas (realizado)	Porcentaje	Valor presente
Desarrollo de procesos de vigilancia a las áreas internas (programado)	Porcentaje	Valor presente

**Fuente de Información** Dirección de Auditoría Interna de la Secretaría de Administración

<https://administracion.jalisco.gob.mx/>

**Medios de verificación** Expedientes de procesos elaborados por la Dirección de Auditoría Interna de la Secretaría de Administración.

**Supuestos** Atención a los requerimientos de información efectuados por entes de fiscalización externos.

**Observaciones**

**Id. mir**

- 1 El presente documento despliega la información perteneciente a los indicadores estratégicos y gestión de aquellos programas presupuestarios que proveen de bienes y servicios que generan valor público a la ciudadanía jalisciense
- 2 Se muestra el número del Componente relacionado con el indicador.



**GOBIERNO DEL ESTADO DE JALISCO**  
**PRESUPUESTO DE EGRESOS PARA EL EJERCICIO FISCAL 2021**  
**Ficha Técnica de Indicador**

**Sistema de Evaluación del Desempeño (SED)**

Gobierno del Estado de Jalisco Secretaría de la Hacienda Pública

**Datos del Programa**

**Desarrollo de la administración pública en la operación eficiente del Gobierno del Estado de Jalisco**

Eje: Gobierno efectivo e integridad pública Tema: Administración Pública

**¿Quién gasta?**

35	Unidad Presupuestal	000	Unidad Responsable	00067	Unidad Ejecutora del Gasto
	Secretaría de Administración		Secretaría de Administración		Despacho del Secretario de Administración

**¿Para qué se gasta?**

Finalidad	Función	Subfunción
Gobierno	Otros Servicios Generales	Otros

**Presupuesto asignado al Programa Presupuestario**

Monto

**Objetivos**

Nivel	Clave Componente	Resumen Narrativo
Componente	01	Procedimientos y servicios, técnicos, financieros y presupuestales realizados por la Secretaría de Administración

**Datos del Indicador**

<b>Denominación</b>	<b>Método de cálculo</b>
Porcentaje de procedimientos y servicios, técnicos, financieros y presupuestales realizados por la Secretaría de Administración	(Procedimientos y servicios, técnicos, financieros y presupuestales (Realizado) / Procedimientos y servicios, técnicos, financieros y presupuestales (Programado))*100

**Descripción del Indicador**  
Establecer, operar y controlar los sistemas, procedimientos y servicios administrativos, técnicos y presupuestales para el manejo de los recursos humanos, materiales, y financieros asignados a la Secretaría y sus áreas organizativas para su correcta operación

<b>Tipo de Indicador</b>	Gestión	<b>Dimensión del Indicador</b>	Eficacia	<b>Año de Medición del Resultado</b>	2021
<b>Cobertura</b>	Estatal	<b>Frecuencia de Medición</b>	Trimestral		

**Desagregado meta valor por género**

<b>Parámetros de semaforización</b>	<b>Meta Institucional</b>	<b>Meta Valor</b>	<b>Unidad de medida (meta valor)</b>	<b>Hombre</b>	<b>Mujer</b>
0 <input type="text" value="59.99"/> <input type="text" value="60.00"/> <input type="text" value="79.99"/> <input type="text" value="80.00"/> <input type="text" value="130"/>	100%	100	Porcentaje	0.00	0.00
	<b>Sentido del Indicador</b>	<b>Línea Base (meta valor)</b>	<b>Año (Línea base)</b>		
	Ascendente	No disponible	No disponible		

**VARIABLES DEL INDICADOR**

<b>Nombre de la Variable</b>	<b>Unidad de medida</b>	<b>Tipo de Acumulación</b>
Procedimientos y servicios, técnicos, financieros y presupuestales (realizado)	Porcentaje	Valor presente
Procedimientos y servicios, técnicos, financieros y presupuestales (programado)	Porcentaje	Valor presente

**Fuente de Información**  
Enlace Administrativo de la Secretaría de Administración  
<https://administracion.jalisco.gob.mx/>

**Medios de verificación**  
Conciliaciones bancarias, arqueo de caja y expedientes administrativos elaborados por en enlace administrativo de la Secretaría de Administración.

**Supuestos**  
Eficacia en el desarrollo de procedimientos y servicios, técnicos, financieros y presupuestales en coordinación con Secretaría de la Hacienda Pública.

**Observaciones**

**Id\_mir**

- 1 El presente documento despliega la información perteneciente a los indicadores estratégicos y gestión de aquellos programas presupuestarios que proveen de bienes y servicios que generan valor público a la ciudadanía jalisciense
- 2 Se muestra el número del Componente relacionado con el indicador.

### GOBIERNO DEL ESTADO DE JALISCO PRESUPUESTO DE EGRESOS PARA EL EJERCICIO FISCAL 2021 Ficha Técnica de Indicador

#### Sistema de Evaluación del Desempeño (SED)

Gobierno del Estado de JaliscoSecretaría de la Hacienda Pública

#### Datos del Programa

#### Formación y capacitación de los servidores del Gobierno del Estado de Jalisco

Eje: Gobierno efectivo e integridad públicaTema: Administración Pública

#### ¿Quién gasta?

35	Unidad Presupuestal	000	Unidad Responsable	00068	Unidad Ejecutora del Gasto
	Secretaría de Administración		Secretaría de Administración		Dirección General de Administración y Desarrollo de Personal

#### ¿Para qué se gasta?

Finalidad	Función	Subfunción
Gobierno	Otros Servicios Generales	Otros

#### Presupuesto asignado al Programa Presupuestario

Monto

#### Objetivos

Nivel	Clave Componente	Resumen Narrativo
Fin		

#### Datos del Indicador

<b>Denominación</b> Posición en el Subíndice Gobiernos Eficientes y Eficaces del Índice de Competitividad, IMCO	<b>Método de cálculo</b> (Posición en el Subíndice Gobiernos Eficientes y Eficaces del Índice de Competitividad, IMCO (Realizado)/Posición en el Subíndice Gobiernos Eficientes y Eficaces del Índice de Competitividad, IMCO (Programado))*100
--	--

#### Descripción del Indicador

El subíndice Gobiernos Eficientes y Eficaces evalúa la forma en que los gobiernos de las entidades federativas son capaces de influir positivamente en la competitividad mediante políticas públicas orientadas a fomentar el desarrollo económico local...\_x000D\_ Se evalúa la calidad de la gestión fiscal y financiera local, así como el grado de transparencia y rendición de cuentas asociado a la misma. De igual modo, se evalúa cómo los ingresos fiscales contribuyen al crecimiento de la economía formal.

Tipo de Indicador	Estratégico	Dimensión del Indicador	Eficacia	Año de Medición del Resultado	2021
Cobertura	Estatral	Frecuencia de Medición	Bienal		

#### Desagregado meta valor por género

	Meta Institucional	Meta Valor	Unidad de medida (meta valor)	Hombre	Mujer
Parámetros de semaforización	100%	3	Posición	0.00	0.00
<div style="display: flex; justify-content: space-around;"> <div style="width: 15px; height: 15px; background-color: red; border: 1px solid black;"></div> <div style="width: 15px; height: 15px; background-color: yellow; border: 1px solid black;"></div> <div style="width: 15px; height: 15px; background-color: green; border: 1px solid black;"></div> </div>	Sentido del Indicador	Línea Base (meta valor)	Año (Línea base)		
	Descendente	22	2012		

#### Variables del Indicador

Nombre de la Variable	Unidad de medida	Tipo de Acumulación
Posición en el Subíndice Gobiernos Eficientes y Eficaces del Índice de Competitividad, IMCO (realizado)	Posición	Suma
Posición en el Subíndice Gobiernos Eficientes y Eficaces del Índice de Competitividad, IMCO (programado)	Posición	Suma

**Fuente de Información**

**Medios de verificación**

**Supuestos**

**Observaciones**

**Id\_ mir**

- 1 El presente documento despliega la información perteneciente a los indicadores estratégicos y gestión de aquellos programas presupuestarios que proveen de bienes y servicios que generan valor público a la ciudadanía jalisciense
- 2 Se muestra el número del Componente relacionado con el indicador.

### GOBIERNO DEL ESTADO DE JALISCO PRESUPUESTO DE EGRESOS PARA EL EJERCICIO FISCAL 2021 Ficha Técnica de Indicador

#### Sistema de Evaluación del Desempeño (SED)

Gobierno del Estado de Jalisco
Secretaría de la Hacienda Pública

#### Datos del Programa

**Política salarial del Gobierno del Estado de Jalisco**

Eje: Gobierno efectivo e integridad pública      Tema: Administración Pública

#### ¿Quién gasta?

35	Unidad Presupuestal	000	Unidad Responsable	00068	Unidad Ejecutora del Gasto
	Secretaría de Administración		Secretaría de Administración		Dirección General de Administración y Desarrollo de Personal

#### ¿Para qué se gasta?

Finalidad	Función	Subfunción
Gobierno	Otros Servicios Generales	Servicios Registrales, Administrativos y Patrimoniales

#### Presupuesto asignado al Programa Presupuestario

Monto

#### Objetivos

Nivel	Clave Componente	Resumen Narrativo
Fin		

#### Datos del Indicador

<b>Denominación</b>	<b>Método de cálculo</b>
Posición en el Subíndice Gobiernos Eficientes y Eficaces del Índice de Competitividad, IMCO	(Posición en el Subíndice Gobiernos Eficientes y Eficaces del Índice de Competitividad, IMCO (Realizado)/Posición en el Subíndice Gobiernos Eficientes y Eficaces del Índice de Competitividad, IMCO (Programado))*100

#### Descripción del Indicador

El subíndice Gobiernos Eficientes y Eficaces evalúa la forma en que los gobiernos de las entidades federativas son capaces de influir positivamente en la competitividad mediante políticas públicas orientadas a fomentar el desarrollo económico local... Se evalúa la calidad de la gestión fiscal y financiera local, así como el grado de transparencia y rendición de cuentas asociado a la misma. De igual modo, se evalúa cómo los ingresos fiscales contribuyen al crecimiento de la economía formal.

Tipo de Indicador	Estratégico	Dimensión del Indicador	Eficacia	Año de Medición del Resultado	2021
Cobertura	Estatral	Frecuencia de Medición	Bienal		

#### Desagregado meta valor por género

<b>Parámetros de semaforización</b>						<b>Meta Institucional</b>	<b>Meta Valor</b>	<b>Unidad de medida (meta valor)</b>	<b>Hombre</b>	<b>Mujer</b>
130	80.00	79.99	60.00	59.99	0	100%	3	Posición	0.00	0.00
						<b>Sentido del Indicador</b>	<b>Línea Base (meta valor)</b>	<b>Año (Línea base)</b>		
						Descendente	22	2012		

#### Variables del Indicador

<b>Nombre de la Variable</b>	<b>Unidad de medida</b>	<b>Tipo de Acumulación</b>
Posición en el Subíndice Gobiernos Eficientes y Eficaces del Índice de Competitividad, IMCO (realizado)	Posición	Suma
Posición en el Subíndice Gobiernos Eficientes y Eficaces del Índice de Competitividad, IMCO (programado)	Posición	Suma

<b>Fuente de Información</b>	IMCO. Índice de Competitividad Estatal (ICE), 2020.
<b>Medios de verificación</b>	
<b>Supuestos</b>	
<b>Observaciones</b>	
<b>Id_ mir</b>	8825

- 1 El presente documento despliega la información perteneciente a los indicadores estratégicos y gestión de aquellos programas presupuestarios que proveen de bienes y servicios que generan valor público a la ciudadanía jalisciense
- 2 Se muestra el número del Componente relacionado con el indicador.

**GOBIERNO DEL ESTADO DE JALISCO**  
**PRESUPUESTO DE EGRESOS PARA EL EJERCICIO FISCAL 2021**

**Ficha Técnica de Indicador**

**Sistema de Evaluación del Desempeño (SED)**

<b>Gobierno del Estado de Jalisco</b>		<b>Secretaría de la Hacienda Pública</b>	
<b>Datos del Programa</b>			
<b>Administración de los recursos humanos del Gobierno del Estado de Jalisco</b>			
Eje: Gobierno efectivo e integridad pública		Tema: Administración Pública	
<b>¿Quién gasta?</b>			
35	Unidad Presupuestal	000	Unidad Responsable
Secretaría de Administración		Secretaría de Administración	
		00068	Unidad Ejecutora del Gasto
		Dirección General de Administración y Desarrollo de Personal	
<b>¿Para qué se gasta?</b>			
Finalidad		Función	
Gobierno		Otros Servicios Generales	
		Subfunción	
		Servicios Registrales, Administrativos y Patrimoniales	
<b>Presupuesto asignado al Programa Presupuestario</b>			
Monto		\$67,368,522.84	
<b>Objetivos</b>			
Nivel	Clave Componente	Resumen Narrativo	
Fin			
<b>Datos del Indicador</b>			
Denominación		Método de cálculo	
Posición de Jalisco en la métrica de gobierno abierto		$\frac{\text{Posición de Jalisco en la Métrica de Gobierno abierto (Realizado)}}{\text{Posición de Jalisco en la Métrica de Gobierno abierto (Programado)}} \times 100$	
<p><b>Descripción del Indicador</b></p> <p>Se refiere a la posición de Jalisco en la Métrica de Gobierno abierto. La Métrica analiza el acceso a la información que tienen las y los ciudadanos para conocer las acciones de gobierno y, a su vez, en qué medida es posible incidir en su gestión.</p>			
Tipo de Indicador	Estratégico	Dimensión del Indicador	Eficacia
Cobertura	Estatal	Frecuencia de Medición	Bienal
		Año de Medición del Resultado	2021
<b>Desagregado meta valor por género</b>			
Parámetros de semaforización		Meta Institucional	Meta Valor
130	80.00	100%	4
79.99	60.00	Sentido del Indicador	Unidad de medida (meta valor)
59.99	0	Descendente	Posición
0		Línea Base (meta valor)	Hombre
		Año (Línea base)	Mujer
		3	0.00
		2017	0.00
<b>VARIABLES DEL INDICADOR</b>			
Nombre de la Variable		Unidad de medida	Tipo de Acumulación
Posición de Jalisco en la Métrica de Gobierno abierto (realizado)		Posición	Suma
Posición de Jalisco en la Métrica de Gobierno abierto (programado)		Posición	Suma
<b>Fuente de Información</b>			
INAI, CIDE. Informe de resultados de la Métrica de Gobierno Abierto, México 2019.			
<b>Medios de verificación</b>			
<b>Supuestos</b>			
<b>Observaciones</b>			
Id_mir		8827	

- 1 El presente documento despliega la información perteneciente a los indicadores estratégicos y gestión de aquellos programas presupuestarios que proveen de bienes y servicios que generan valor público a la ciudadanía jalisciense
- 2 Se muestra el número del Componente relacionado con el indicador.

### GOBIERNO DEL ESTADO DE JALISCO PRESUPUESTO DE EGRESOS PARA EL EJERCICIO FISCAL 2021 Ficha Técnica de Indicador

#### Sistema de Evaluación del Desempeño (SED)

Gobierno del Estado de Jalisco Secretaría de la Hacienda Pública

#### Datos del Programa

**Formación y capacitación de los servidores del Gobierno del Estado de Jalisco**

Eje: Gobierno efectivo e integridad pública Tema: Administración Pública

#### ¿Quién gasta?

35	Unidad Presupuestal	000	Unidad Responsable	00068	Unidad Ejecutora del Gasto
	Secretaría de Administración		Secretaría de Administración		Dirección General de Administración y Desarrollo de Personal

#### ¿Para qué se gasta?

Finalidad	Función	Subfunción
Gobierno	Otros Servicios Generales	Otros

#### Presupuesto asignado al Programa Presupuestario

Monto

#### Objetivos

Nivel	Clave Componente	Resumen Narrativo
Propósito		


#### Datos del Indicador

<b>Denominación</b> Porcentaje de servidores públicos que asisten cuando menos a un evento de capacitación al año	<b>Método de cálculo</b> $(\text{Número de servidores públicos que asisten a por lo menos una capacitación al año con respecto al total de servidores públicos (Realizado)} / \text{Número de servidores públicos que asisten a por lo menos una capacitación al año con respecto al total de servidores públicos (Programado)}) * 100$
--	--

**Descripción del Indicador**  
Es la proporción de servidores públicos que acuden cuando menos a un evento de capacitación, respecto del total de servidores públicos.

<b>Tipo de Indicador</b>	Estratégico	<b>Dimensión del Indicador</b>	Eficacia	<b>Año de Medición del Resultado</b>	2021
<b>Cobertura</b>	Estatral	<b>Frecuencia de Medición</b>	Mensual		

#### Desagregado meta valor por género

	Meta Institucional	Meta Valor	Unidad de medida (meta valor)	Hombre	Mujer
	100%	50	Porcentaje	0.00	0.00
<b>Parámetros de semaforización</b>					
0	59.99	60.00	79.99	80.00	130
					
	<b>Sentido del Indicador</b>	<b>Línea Base (meta valor)</b>	<b>Año (Línea base)</b>		
	Ascendente	10	2019		

#### Variables del Indicador

Nombre de la Variable	Unidad de medida	Tipo de Acumulación
Número de servidores públicos que asisten a por lo menos una capacitación al año con respecto al total de servidores públicos (realizado)	Porcentaje	Suma
Número de servidores públicos que asisten a por lo menos una capacitación al año con respecto al total de servidores públicos (programado)	Porcentaje	Suma

**Fuente de Información**

**Medios de verificación**

**Supuestos**

**Observaciones**

**Id\_mir**

- 1 El presente documento despliega la información perteneciente a los indicadores estratégicos y gestión de aquellos programas presupuestarios que proveen de bienes y servicios que generan valor público a la ciudadanía jalisciense
- 2 Se muestra el número del Componente relacionado con el indicador.

**GOBIERNO DEL ESTADO DE JALISCO**  
**PRESUPUESTO DE EGRESOS PARA EL EJERCICIO FISCAL 2021**  
**Ficha Técnica de Indicador**

**Sistema de Evaluación del Desempeño (SED)**

Gobierno del Estado de Jalisco Secretaría de la Hacienda Pública

**Datos del Programa**

**Política salarial del Gobierno del Estado de Jalisco**

Eje: Gobierno efectivo e integridad pública Tema: Administración Pública

**¿Quién gasta?**

35	Unidad Presupuestal	000	Unidad Responsable	00068	Unidad Ejecutora del Gasto
	Secretaría de Administración		Secretaría de Administración		Dirección General de Administración y Desarrollo de Personal

**¿Para qué se gasta?**

Finalidad	Función	Subfunción
Gobierno	Otros Servicios Generales	Servicios Registrales, Administrativos y Patrimoniales

**Presupuesto asignado al Programa Presupuestario**

Monto

**Objetivos**

Nivel	Clave Componente	Resumen Narrativo
Propósito		

**Datos del Indicador**

<b>Denominación</b>	<b>Método de cálculo</b>
Porcentaje de servidores públicos que asisten cuando menos a un evento de capacitación al año	$(\text{Número de servidores públicos que asisten a por lo menos una capacitación al año con respecto al total de servidores públicos (Realizado)} / \text{Número de servidores públicos que asisten a por lo menos una capacitación al año con respecto al total de servidores públicos (Programado)}) * 100$

**Descripción del Indicador**  
 Es la proporción de servidores públicos que acuden cuando menos a un evento de capacitación, respecto del total de servidores públicos.

<b>Tipo de Indicador</b>	Estratégico	<b>Dimensión del Indicador</b>	Eficacia	<b>Año de Medición del Resultado</b>	2021
<b>Cobertura</b>	Estatal	<b>Frecuencia de Medición</b>	Mensual		

<b>Parámetros de semaforización</b>	Meta Institucional	Meta Valor	Unidad de medida (meta valor)	Desagregado meta valor por género	
	100%	50	Porcentaje	Hombre	Mujer
0   59.99   60.00   79.99   80.00   130	Sentido del Indicador	Línea Base (meta valor)	Año (Línea base)	0.00	0.00
<div style="display: flex; justify-content: space-around; width: 100%;"> <div style="width: 20px; height: 10px; background-color: red;"></div> <div style="width: 20px; height: 10px; background-color: red;"></div> <div style="width: 20px; height: 10px; background-color: yellow;"></div> <div style="width: 20px; height: 10px; background-color: yellow;"></div> <div style="width: 20px; height: 10px; background-color: green;"></div> <div style="width: 20px; height: 10px; background-color: green;"></div> </div>	Ascendente	10	2019		

**Variables del Indicador**

<b>Nombre de la Variable</b>	<b>Unidad de medida</b>	<b>Tipo de Acumulación</b>
Número de servidores públicos que asisten a por lo menos una capacitación al año con respecto al total de servidores públicos (realizado)	Porcentaje	Suma
Número de servidores públicos que asisten a por lo menos una capacitación al año con respecto al total de servidores públicos (programado)	Porcentaje	Suma

**Fuente de Información**

**Medios de verificación**

**Supuestos**

**Observaciones**

**Id\_mir**

- 1 El presente documento despliega la información perteneciente a los indicadores estratégicos y gestión de aquellos programas presupuestarios que proveen de bienes y servicios que generan valor público a la ciudadanía jalisciense
- 2 Se muestra el número del Componente relacionado con el indicador.

2070

### GOBIERNO DEL ESTADO DE JALISCO PRESUPUESTO DE EGRESOS PARA EL EJERCICIO FISCAL 2021 Ficha Técnica de Indicador

#### Sistema de Evaluación del Desempeño (SED)

Gobierno del Estado de Jalisco Secretaría de la Hacienda Pública

#### Datos del Programa

**Administración de los recursos humanos del Gobierno del Estado de Jalisco**

Eje: Gobierno efectivo e integridad pública Tema: Administración Pública

#### ¿Quién gasta?

35	Unidad Presupuestal	000	Unidad Responsable	00068	Unidad Ejecutora del Gasto
	Secretaría de Administración		Secretaría de Administración		Dirección General de Administración y Desarrollo de Personal

#### ¿Para qué se gasta?

Finalidad	Función	Subfunción
Gobierno	Otros Servicios Generales	Servicios Registrales, Administrativos y Patrimoniales

#### Presupuesto asignado al Programa Presupuestario

Monto

#### Objetivos

Nivel	Clave Componente	Resumen Narrativo
Propósito		

#### Datos del Indicador

<b>Denominación</b> Porcentaje de servidores públicos que asisten cuando menos a un evento de capacitación al año	<b>Método de cálculo</b> $(\text{Número de servidores públicos que asisten a por lo menos una capacitación al año con respecto al total de servidores públicos (Realizado)} / \text{Número de servidores públicos que asisten a por lo menos una capacitación al año con respecto al total de servidores públicos (Programado)}) * 100$
--	--

**Descripción del Indicador**  
Es la proporción de servidores públicos que acuden cuando menos a un evento de capacitación, respecto del total de servidores públicos.

<b>Tipo de Indicador</b>	Estratégico	<b>Dimensión del Indicador</b>	Eficacia	<b>Año de Medición del Resultado</b>	2021
<b>Cobertura</b>	Estatral	<b>Frecuencia de Medición</b>	Mensual		

<b>Desagregado meta valor por género</b>						
<b>Parámetros de semaforización</b>		<b>Meta Institucional</b>	<b>Meta Valor</b>	<b>Unidad de medida (meta valor)</b>	<b>Hombre</b>	<b>Mujer</b>
0	59.99	100%	50	Porcentaje	0.00	0.00
60.00	79.99	<b>Sentido del Indicador</b>	<b>Línea Base (meta valor)</b>	<b>Año (Línea base)</b>		
80.00	130	Ascendente	10	2019		

#### Variables del Indicador

<b>Nombre de la Variable</b>	<b>Unidad de medida</b>	<b>Tipo de Acumulación</b>
Número de servidores públicos que asisten a por lo menos una capacitación al año con respecto al total de servidores públicos (realizado)	Porcentaje	Suma
Número de servidores públicos que asisten a por lo menos una capacitación al año con respecto al total de servidores públicos (programado)	Porcentaje	Suma

**Fuente de Información**

**Medios de verificación**

**Supuestos**

**Observaciones**

**Id\_mir**

- 1 El presente documento despliega la información perteneciente a los indicadores estratégicos y gestión de aquellos programas presupuestarios que proveen de bienes y servicios que generan valor público a la ciudadanía jalisciense
- 2 Se muestra el número del Componente relacionado con el indicador.

**GOBIERNO DEL ESTADO DE JALISCO**  
**PRESUPUESTO DE EGRESOS PARA EL EJERCICIO FISCAL 2021**

**Ficha Técnica de Indicador**

**Sistema de Evaluación del Desempeño (SED)**

<b>Gobierno del Estado de Jalisco</b>		<b>Secretaría de la Hacienda Pública</b>	
<b>Datos del Programa</b>			
<b>Administración de los recursos humanos del Gobierno del Estado de Jalisco</b>			
Eje: Gobierno efectivo e integridad pública		Tema: Administración Pública	
<b>¿Quién gasta?</b>			
35	Unidad Presupuestal	000	Unidad Responsable
Secretaría de Administración		Secretaría de Administración	
		00068	Unidad Ejecutora del Gasto
		Dirección General de Administración y Desarrollo de Personal	
<b>¿Para qué se gasta?</b>			
Finalidad		Función	
Gobierno		Otros Servicios Generales	
		Subfunción	
		Servicios Registrales, Administrativos y Patrimoniales	
<b>Presupuesto asignado al Programa Presupuestario</b>			
Monto		\$67,368,522.84	
<b>Objetivos</b>			
Nivel	Clave Componente	Resumen Narrativo	
Componente	01	Administración de recursos humanos realizado para el Gobierno del Estado de Jalisco	
<b>Datos del Indicador</b>			
Denominación		Método de cálculo	
Porcentaje de estrategias de acción aplicadas para la administración de recursos humanos		$\left( \frac{\text{Estrategias de acción aplicadas para la administración de recursos humanos (Realizado)}}{\text{Estrategias de acción aplicadas para la administración de recursos humanos (Programado)}} \times 100 \right)$	
Descripción del Indicador			
Aplicar las normas, sistemas, procedimientos y políticas para la administración de los recursos humanos de las Dependencias			
Tipo de Indicador	Gestión	Dimensión del Indicador	Eficiencia
		Año de Medición del Resultado	2021
Cobertura	Estatal	Frecuencia de Medición	Trimestral
<b>Desagregado meta valor por género</b>			
Parámetros de semaforización		Meta Institucional	Meta Valor
0	59.99	100%	100
60.00	79.99	Sentido del Indicador	Unidad de medida (meta valor)
80.00	130	Ascendente	Porcentaje
		Linea Base (meta valor)	Hombre
		700	0.00
		Año (Linea base)	Mujer
		2020	0.00
<b>Variables del Indicador</b>			
Nombre de la Variable		Unidad de medida	Tipo de Acumulación
Estrategias de acción aplicadas para la administración de recursos humanos (realizado)		Porcentaje	Valor presente
Estrategias de acción aplicadas para la administración de recursos humanos (programado)		Porcentaje	Valor presente
<b>Fuente de Información</b>			
Dirección de Control de Personal de la Dirección General de Administración y Desarrollo de Personal de la Secretaría de Administración			
<a href="https://administracion.jalisco.gob.mx/">https://administracion.jalisco.gob.mx/</a>			
<b>Medios de verificación</b>			
Expediente de procesos de movimientos en plantilla de personal efectuados por la Dirección de Control de Personal de la Secretaría de Administración			
<b>Supuestos</b>			
Atención de solicitudes de movimientos en la plantilla de personal de las Dependencias del Poder Ejecutivo.			
<b>Observaciones</b>			
Id_ mir	13656		

1 El presente documento despliega la información perteneciente a los indicadores estratégicos y gestión de aquellos programas presupuestarios que proveen de bienes y servicios que generan valor público a la ciudadanía jalisciense

2 Se muestra el número del Componente relacionado con el indicador.



### GOBIERNO DEL ESTADO DE JALISCO PRESUPUESTO DE EGRESOS PARA EL EJERCICIO FISCAL 2021 Ficha Técnica de Indicador

#### Sistema de Evaluación del Desempeño (SED)

Gobierno del Estado de Jalisco Secretaría de la Hacienda Pública

#### Datos del Programa

#### Administración de los recursos humanos del Gobierno del Estado de Jalisco

Eje: Gobierno efectivo e integridad pública Tema: Administración Pública

#### ¿Quién gasta?

35	Unidad Presupuestal	000	Unidad Responsable	00068	Unidad Ejecutora del Gasto
	Secretaría de Administración		Secretaría de Administración		Dirección General de Administración y Desarrollo de Personal

#### ¿Para qué se gasta?

Finalidad	Función	Subfunción
Gobierno	Otros Servicios Generales	Servicios Registrales, Administrativos y Patrimoniales

#### Presupuesto asignado al Programa Presupuestario

Monto

#### Objetivos

Nivel	Clave Componente	Resumen Narrativo
Componente	02	Historial de los servidores públicos realizado para las Dependencias del Gobierno del Estado de Jalisco

#### Datos del Indicador

Denominación	Método de cálculo
Porcentaje de expedientes integrados de los servidores públicos	$(\text{Expedientes integrados de los servidores públicos (Realizado)} / \text{Expedientes integrados de los servidores públicos (Programado)}) * 100$

**Descripción del Indicador**  
Integrar, actualizar, administrar y promover la bolsa de trabajo del Poder Ejecutivo, así como la integración como servidores públicos

Tipo de Indicador	Gestión	Dimensión del Indicador	Eficacia	Año de Medición del Resultado	2021
Cobertura	Estatal	Frecuencia de Medición	Trimestral		

#### Desagregado meta valor por género

Parámetros de semaforización		Meta Institucional	Meta Valor	Unidad de medida (meta valor)	Hombre	Mujer
0	59.99	100%	100	Porcentaje	0.00	0.00
60.00	79.99	Sentido del Indicador	Línea Base (meta valor)	Año (Línea base)		
80.00	130	Ascendente	700	2020		

#### Variables del Indicador

Nombre de la Variable	Unidad de medida	Tipo de Acumulación
Expedientes integrados de los servidores públicos (realizado)	Porcentaje	Valor presente
Expedientes integrados de los servidores públicos (programado)	Porcentaje	Valor presente

**Fuente de Información** Dirección de Control de Personal de la Dirección General de Administración y Desarrollo de Personal de la Secretaría de Administración

<https://administracion.jalisco.gob.mx/>

**Medios de verificación** Expedientes integrados de los servidores públicos en resguardo de la Dirección de Control de Personal de la Secretaría de Administración.

**Supuestos** Integración de expedientes de los servidores públicos de conformidad con la normatividad aplicable y en atención a los movimientos de plantilla solicitados por las diversas Dependencias del Ejecutivo.

**Observaciones**

**Id. mir**

- 1 El presente documento despliega la información perteneciente a los indicadores estratégicos y gestión de aquellos programas presupuestarios que proveen de bienes y servicios que generan valor público a la ciudadanía jalisciense
- 2 Se muestra el número del Componente relacionado con el indicador.

### GOBIERNO DEL ESTADO DE JALISCO PRESUPUESTO DE EGRESOS PARA EL EJERCICIO FISCAL 2021 Ficha Técnica de Indicador

#### Sistema de Evaluación del Desempeño (SED)

Gobierno del Estado de JaliscoSecretaría de la Hacienda Pública

#### Datos del Programa

#### Formación y capacitación de los servidores del Gobierno del Estado de Jalisco

Eje: Gobierno efectivo e integridad públicaTema: Administración Pública

#### ¿Quién gasta?

35	Unidad Presupuestal	000	Unidad Responsable	00068	Unidad Ejecutora del Gasto
	Secretaría de Administración		Secretaría de Administración		Dirección General de Administración y Desarrollo de Personal

#### ¿Para qué se gasta?

Finalidad	Función	Subfunción
Gobierno	Otros Servicios Generales	Otros

#### Presupuesto asignado al Programa Presupuestario

Monto

#### Objetivos

Nivel	Clave Componente	Resumen Narrativo
Componente	C1	Capacitaciones institucionales y especializadas contratadas para los servidores públicos

#### Datos del Indicador

<b>Denominación</b>	<b>Método de cálculo</b>
Total de asistentes a cursos de capacitación especializada e institucional	(Asistentes a cursos de capacitación especializada e institucional (Realizado) / Asistentes a cursos de capacitación especializada e institucional (Programado))*100

**Descripción del Indicador**  
Establecer políticas y lineamientos para la programación y ejecución anual de la capacitación especializada e institucional de los servidores públicos de las Dependencia

<b>Tipo de Indicador</b>	Gestión	<b>Dimensión del Indicador</b>	Eficiencia	<b>Año de Medición del Resultado</b>	2021
<b>Cobertura</b>	Estatral	<b>Frecuencia de Medición</b>	Mensual		

<b>Desagregado meta valor por género</b>						
		<b>Meta Institucional</b>	<b>Meta Valor</b>	<b>Unidad de medida (meta valor)</b>	<b>Hombre</b>	<b>Mujer</b>
<b>Parámetros de semaforización</b>		100%	3,900	Asistente	0.00	0.00
0	59.99	60.00	79.99	80.00	130	
		<b>Sentido del Indicador</b>	<b>Línea Base (meta valor)</b>	<b>Año (Línea base)</b>		
		Ascendente	3,900	2020		

#### Variables del Indicador

<b>Nombre de la Variable</b>	<b>Unidad de medida</b>	<b>Tipo de Acumulación</b>
Asistentes a cursos de capacitación especializada e institucional (realizado)	Asistente	Suma
Asistentes a cursos de capacitación especializada e institucional (programado)	Asistente	Suma

**Fuente de Información**  
Dirección de Formación y Capacitación de la Dirección General de Administración y Desarrollo de Personal de la Secretaría de Administración  
<https://administracion.jalisco.gob.mx/>

**Medios de verificación**  
Expedientes administrativos de servidores públicos capacitados registrados por la Dirección de Formación y Capacitación de la Secretaría de Administración.

**Supuestos**  
Capacitaciones institucionales y especializadas de calidad contratadas de acuerdo a las necesidades manifestadas por cada dependencia del Poder Ejecutivo y dirigida a sus servidores públicos

**Observaciones**

**Id. mir**

- 1 El presente documento despliega la información perteneciente a los indicadores estratégicos y gestión de aquellos programas presupuestarios que proveen de bienes y servicios que generan valor público a la ciudadanía jalisciense
- 2 Se muestra el número del Componente relacionado con el indicador.

### GOBIERNO DEL ESTADO DE JALISCO PRESUPUESTO DE EGRESOS PARA EL EJERCICIO FISCAL 2021 Ficha Técnica de Indicador

#### Sistema de Evaluación del Desempeño (SED)

Gobierno del Estado de Jalisco Secretaría de la Hacienda Pública

#### Datos del Programa

**Formación y capacitación de los servidores del Gobierno del Estado de Jalisco**

Eje: Gobierno efectivo e integridad pública Tema: Administración Pública

#### ¿Quién gasta?

35	Unidad Presupuestal	000	Unidad Responsable	00068	Unidad Ejecutora del Gasto
	Secretaría de Administración		Secretaría de Administración		Dirección General de Administración y Desarrollo de Personal

#### ¿Para qué se gasta?

Finalidad	Función	Subfunción
Gobierno	Otros Servicios Generales	Otros

#### Presupuesto asignado al Programa Presupuestario

Monto

#### Objetivos

Nivel	Clave Componente	Resumen Narrativo
Componente	02	Formación y apoyo realizados para mejorar la operación laboral de los servidores públicos

#### Datos del Indicador

<b>Denominación</b>	<b>Método de cálculo</b>
Porcentaje de estrategias de formación y apoyo aplicadas en la gestión de recursos humanos en las dependencias	(Estrategias de formación y apoyo aplicadas en la gestión de recursos humanos en las dependencias (Realizado) / Estrategias de formación y apoyo aplicadas en la gestión de recursos humanos en las dependencias (Programado))*100

**Descripción del Indicador**  
Establecer criterios y medidas tendientes a concientizar a los servidores públicos al Servicio de las Dependencias en la correcta utilización de los insumos necesarios para el desempeño de sus labores

<b>Tipo de Indicador</b>	Gestión	<b>Dimensión del Indicador</b>	Eficacia	<b>Año de Medición del Resultado</b>	2021
<b>Cobertura</b>	Estatal	<b>Frecuencia de Medición</b>	Trimestral		

#### Desagregado meta valor por género

<b>Parámetros de semaforización</b>		<b>Meta Institucional</b>	<b>Meta Valor</b>	<b>Unidad de medida (meta valor)</b>	<b>Desagregado meta valor por género</b>	
0	59.99	100%	100	Porcentaje	Hombre	Mujer
60.00	79.99	<b>Sentido del Indicador</b>	<b>Línea Base (meta valor)</b>	<b>Año (Línea base)</b>	0.00	0.00
80.00	130	Ascendente	No disponible	No disponible		

#### Variables del Indicador

<b>Nombre de la Variable</b>	<b>Unidad de medida</b>	<b>Tipo de Acumulación</b>
Estrategias de formación y apoyo aplicadas en la gestión de recursos humanos en las dependencias (realizado)	Porcentaje	Valor presente
Estrategias de formación y apoyo aplicadas en la gestión de recursos humanos en las dependencias (programado)	Porcentaje	Valor presente

**Fuente de Información**  
Dirección de Formación y Capacitación de la Dirección General de Administración y Desarrollo de Personal de la Secretaría de Administración  
<https://administracion.jalisco.gob.mx/>

**Medios de verificación**  
Expediente administrativo de prestadores de servicio social y de prácticas profesionales coordinados por Dirección de Formación y Capacitación de la Secretaría de Administración.

**Supuestos**  
Formación y apoyo oportuno para la gestión de recursos humanos en las dependencias a través de la atención de solicitudes de prestadores de servicio social y practicantes.

**Observaciones**

**Id\_mir**

- 1 El presente documento despliega la información perteneciente a los indicadores estratégicos y gestión de aquellos programas presupuestarios que proveen de bienes y servicios que generan valor público a la ciudadanía jalisciense
- 2 Se muestra el número del Componente relacionado con el indicador.

**GOBIERNO DEL ESTADO DE JALISCO**  
**PRESUPUESTO DE EGRESOS PARA EL EJERCICIO FISCAL 2021**

**Ficha Técnica de Indicador**

**Sistema de Evaluación del Desempeño (SED)**

Gobierno del Estado de Jalisco Secretaría de la Hacienda Pública

**Datos del Programa**

**Política salarial del Gobierno del Estado de Jalisco**

Eje: Gobierno efectivo e integridad pública Tema: Administración Pública

**¿Quién gasta?**

35	Unidad Presupuestal	000	Unidad Responsable	00068	Unidad Ejecutora del Gasto
	Secretaría de Administración		Secretaría de Administración		Dirección General de Administración y Desarrollo de Personal

**¿Para qué se gasta?**

Finalidad	Función	Subfunción
Gobierno	Otros Servicios Generales	Servicios Registrales, Administrativos y Patrimoniales

**Presupuesto asignado al Programa Presupuestario**

Monto

**Objetivos**

Nivel	Clave Componente	Resumen Narrativo
Componente	02	Diseño de niveles en plantilla realizado para el Gobierno del estado de Jalisco

**Datos del Indicador**

<b>Denominación</b>	<b>Método de cálculo</b>
Porcentaje de diseños de niveles actualizados en plantilla del Gobierno del estado de Jalisco	$(\text{Actualización del diseño de niveles en plantilla (Realizado)} / \text{Actualización del diseño de niveles en plantilla (Programado)}) * 100$

**Descripción del Indicador**  
Definir y emitir, previa autorización de la Dirección General de Administración y Desarrollo de Personal, las políticas salariales del Poder Ejecutivo

<b>Tipo de Indicador</b>	Gestión	<b>Dimensión del Indicador</b>	Economía	<b>Año de Medición del Resultado</b>	2021
<b>Cobertura</b>	Estatal	<b>Frecuencia de Medición</b>	Trimestral		

**Desagregado meta valor por género**

<b>Parámetros de semaforización</b>		<b>Meta Institucional</b>	<b>Meta Valor</b>	<b>Unidad de medida (meta valor)</b>	<b>Hombre</b>	<b>Mujer</b>
0	59.99	100%	100	Porcentaje	0.00	0.00
60.00	79.99	<b>Sentido del Indicador</b>	<b>Línea Base (meta valor)</b>	<b>Año (Línea base)</b>		
80.00	130	Ascendente	700	2020		

**VARIABLES DEL INDICADOR**

<b>Nombre de la Variable</b>	<b>Unidad de medida</b>	<b>Tipo de Acumulación</b>
Actualización del diseño de niveles en plantilla (realizado)	Porcentaje	Valor presente
Actualización del diseño de niveles en plantilla (programado)	Porcentaje	Valor presente

**Fuente de Información**  
Dirección de Política Salarial de la Dirección General de Administración y Desarrollo de Personal de la Secretaría de Administración  
<https://administracion.jalisco.gob.mx/>

**Medios de verificación**  
Expedientes administrativos de aplicación de publicaciones oficiales de plantillas y tabuladores por la Dirección de Política Salarial de la Secretaría de Administración.

**Supuestos**  
Atención a las disposiciones legales aplicables al diseño de niveles en plantilla para la aprobación del Congreso del Estado.

**Observaciones**

**Id. mir**

- 1 El presente documento despliega la información perteneciente a los indicadores estratégicos y gestión de aquellos programas presupuestarios que proveen de bienes y servicios que generan valor público a la ciudadanía jalisciense
- 2 Se muestra el número del Componente relacionado con el indicador.

**GOBIERNO DEL ESTADO DE JALISCO**  
**PRESUPUESTO DE EGRESOS PARA EL EJERCICIO FISCAL 2021**  
**Ficha Técnica de Indicador**

**Sistema de Evaluación del Desempeño (SED)**

Gobierno del Estado de Jalisco Secretaría de la Hacienda Pública

**Datos del Programa**

**Política salarial del Gobierno del Estado de Jalisco**

Eje: Gobierno efectivo e integridad pública Tema: Administración Pública

**¿Quién gasta?**

35	Unidad Presupuestal	000	Unidad Responsable	00068	Unidad Ejecutora del Gasto
	Secretaría de Administración		Secretaría de Administración		Dirección General de Administración y Desarrollo de Personal

**¿Para qué se gasta?**

Finalidad	Función	Subfunción
Gobierno	Otros Servicios Generales	Servicios Registrales, Administrativos y Patrimoniales

**Presupuesto asignado al Programa Presupuestario**

Monto

**Objetivos**

Nivel	Clave Componente	Resumen Narrativo
Componente	01	Adecuaciones salariales a servidores públicos en apego a la normatividad

**Datos del Indicador**

<b>Denominación</b>	<b>Método de cálculo</b>
Porcentaje de acciones para las adecuaciones salariales a servidores públicos	$(\text{Acciones para las adecuaciones salariales a servidores públicos (Realizado)} / \text{Acciones para las adecuaciones salariales a servidores públicos (Programado)}) * 100$

**Descripción del Indicador**  
Elaborar estudios y análisis que permitan proporcionar la información oportuna y necesaria para la toma de decisiones en los incrementos salariales o en su caso, de prestaciones; que se requieran a través de la Dirección General de Administración y Desarrollo de Personal

<b>Tipo de Indicador</b>	Gestión	<b>Dimensión del Indicador</b>	Economía	<b>Año de Medición del Resultado</b>	2021
<b>Cobertura</b>	Estatal	<b>Frecuencia de Medición</b>	Trimestral		

		Meta Institucional	Meta Valor	Unidad de medida (meta valor)	Desagregado meta valor por género	
Parámetros de semaforización		100%	100	Porcentaje	Hombre	Mujer
0	59.99	60.00	79.99	80.00	130	
<span style="color: red;">■</span>	<span style="color: red;">■</span>	<span style="color: yellow;">■</span>	<span style="color: yellow;">■</span>	<span style="color: green;">■</span>	<span style="color: green;">■</span>	
		<b>Sentido del Indicador</b>	<b>Línea Base (meta valor)</b>	<b>Año (Línea base)</b>		
		Ascendente	700	2020		

**VARIABLES DEL INDICADOR**

Nombre de la Variable	Unidad de medida	Tipo de Acumulación
Acciones para las adecuaciones salariales a servidores públicos (realizado)	Porcentaje	Valor presente
Acciones para las adecuaciones salariales a servidores públicos (programado)	Porcentaje	Valor presente

**Fuente de Información** Dirección de Política Salarial de la Dirección General de Administración y Desarrollo de Personal de la Secretaría de Administración

<https://administracion.jalisco.gob.mx/>

**Medios de verificación** Expedientes de dictámenes de adecuaciones salariales efectuadas por la Dirección de Política Salarial de la Secretaría de Administración.

**Supuestos** Adecuaciones salariales procesadas en atención a las solicitudes de las diversas dependencias del Poder Ejecutivo.

**Observaciones**

**Id\_mir**

- 1 El presente documento despliega la información perteneciente a los indicadores estratégicos y gestión de aquellos programas presupuestarios que proveen de bienes y servicios que generan valor público a la ciudadanía jalisciense
- 2 Se muestra el número del Componente relacionado con el indicador.

### GOBIERNO DEL ESTADO DE JALISCO PRESUPUESTO DE EGRESOS PARA EL EJERCICIO FISCAL 2021 Ficha Técnica de Indicador

#### Sistema de Evaluación del Desempeño (SED)

Gobierno del Estado de JaliscoSecretaría de la Hacienda Pública

#### Datos del Programa

#### Máxima exposición pública y eficiencia en las compras gubernamentales

Eje: Gobierno efectivo e integridad públicaTema: Administración Pública

#### ¿Quién gasta?

35	Unidad Presupuestal	000	Unidad Responsable	00073	Unidad Ejecutora del Gasto
	Secretaría de Administración		Secretaría de Administración		Dirección General de Abastecimientos

#### ¿Para qué se gasta?

Finalidad	Función	Subfunción
Gobierno	Otros Servicios Generales	Servicios Registrales, Administrativos y Patrimoniales

#### Presupuesto asignado al Programa Presupuestario

Monto

#### Objetivos

Nivel	Clave Componente	Resumen Narrativo
Fin		

#### Datos del Indicador

<b>Denominación</b>	<b>Método de cálculo</b>
Posición de Jalisco en la métrica de gobierno abierto	$(\text{Posición de Jalisco en la Métrica de Gobierno abierto (Realizado)} / \text{Posición de Jalisco en la Métrica de Gobierno abierto (Programado)}) * 100$

**Descripción del Indicador**  
Se refiere a la posición de Jalisco en la Métrica de Gobierno abierto. La Métrica analiza el acceso a la información que tienen las y los ciudadanos para conocer las acciones de gobierno y, a su vez, en qué medida es posible incidir en su gestión.

<b>Tipo de Indicador</b>	<input type="text" value="Estratégico"/>	<b>Dimensión del Indicador</b>	<input type="text" value="Eficacia"/>	<b>Año de Medición del Resultado</b>	<input type="text" value="2021"/>
<b>Cobertura</b>	<input type="text" value="Estatal"/>	<b>Frecuencia de Medición</b>	<input type="text" value="Bienal"/>		

	<b>Meta Institucional</b>	<b>Meta Valor</b>	<b>Unidad de medida (meta valor)</b>	<b>Desagregado meta valor por género</b>													
<b>Parámetros de semaforización</b>	<input type="text" value="100%"/>	<input type="text" value="4"/>	<input type="text" value="Posición"/>	<input type="text" value="0.00"/>	<input type="text" value="0.00"/>												
<table style="display: inline-table; border-collapse: collapse;"> <tr> <td style="border: 1px solid black; padding: 2px 5px;">130</td> <td style="border: 1px solid black; padding: 2px 5px;">80.00</td> <td style="border: 1px solid black; padding: 2px 5px;">79.99</td> <td style="border: 1px solid black; padding: 2px 5px;">60.00</td> <td style="border: 1px solid black; padding: 2px 5px;">59.99</td> <td style="border: 1px solid black; padding: 2px 5px;">0</td> </tr> <tr> <td style="background-color: red; width: 15px; height: 15px;"></td> <td style="background-color: red; width: 15px; height: 15px;"></td> <td style="background-color: yellow; width: 15px; height: 15px;"></td> <td style="background-color: yellow; width: 15px; height: 15px;"></td> <td style="background-color: green; width: 15px; height: 15px;"></td> <td style="background-color: green; width: 15px; height: 15px;"></td> </tr> </table>	130	80.00	79.99	60.00	59.99	0							<b>Sentido del Indicador</b>	<b>Línea Base (meta valor)</b>	<b>Año (Línea base)</b>		
130	80.00	79.99	60.00	59.99	0												
	<input type="text" value="Descendente"/>	<input type="text" value="3"/>	<input type="text" value="2017"/>														

#### Variables del Indicador

<b>Nombre de la Variable</b>	<b>Unidad de medida</b>	<b>Tipo de Acumulación</b>
Posición de Jalisco en la Métrica de Gobierno abierto (realizado)	<input type="text" value="Posición"/>	<input type="text" value="Suma"/>
Posición de Jalisco en la Métrica de Gobierno abierto (programado)	<input type="text" value="Posición"/>	<input type="text" value="Suma"/>

**Fuente de Información**

**Medios de verificación**

**Supuestos**

**Observaciones**

**Id\_mir**

- 1 El presente documento despliega la información perteneciente a los indicadores estratégicos y gestión de aquellos programas presupuestarios que proveen de bienes y servicios que generan valor público a la ciudadanía jalisciense
- 2 Se muestra el número del Componente relacionado con el indicador.

# EL ESTADO DE JALISCO

## PERIÓDICO OFICIAL

2078

### GOBIERNO DEL ESTADO DE JALISCO PRESUPUESTO DE EGRESOS PARA EL EJERCICIO FISCAL 2021 Ficha Técnica de Indicador

#### Sistema de Evaluación del Desempeño (SED)

Gobierno del Estado de Jalisco Secretaría de la Hacienda Pública

#### Datos del Programa

#### Máxima exposición pública y eficiencia en las compras gubernamentales

Eje: Gobierno efectivo e integridad pública Tema: Administración Pública

#### ¿Quién gasta?

35	Unidad Presupuestal	000	Unidad Responsable	00073	Unidad Ejecutora del Gasto
	Secretaría de Administración		Secretaría de Administración		Dirección General de Abastecimientos

#### ¿Para qué se gasta?

Finalidad	Función	Subfunción
Gobierno	Otros Servicios Generales	Servicios Registrales, Administrativos y Patrimoniales

#### Presupuesto asignado al Programa Presupuestario

Monto

#### Objetivos

Nivel	Clave Componente	Resumen Narrativo
Propósito		

#### Datos del Indicador

<b>Denominación</b>	<b>Método de cálculo</b>
Porcentaje de adquisiciones a través de la Comisión de Adquisiciones	$(\text{Porcentaje del monto de compras a través de la Comisión de Adquisiciones del Gobierno de Jalisco (Realizado)} / \text{Porcentaje del monto de compras a través de la Comisión de Adquisiciones del Gobierno de Jalisco (Programado)}) * 100$

#### Descripción del Indicador

Se refiere al porcentaje del monto de compras a través de la Comisión de Adquisiciones del Gobierno de Jalisco. Cuando las compras rebasan el millón 500 mil pesos son aprobadas por la Comisión de Adquisiciones.

<b>Tipo de Indicador</b>	Estratégico	<b>Dimensión del Indicador</b>	Eficacia	<b>Año de Medición del Resultado</b>	2021
<b>Cobertura</b>	Estatal	<b>Frecuencia de Medición</b>	Mensual		

#### Desagregado meta valor por género

<b>Parámetros de semaforización</b>		<b>Meta Institucional</b>	<b>Meta Valor</b>	<b>Unidad de medida (meta valor)</b>	<b>Hombre</b>	<b>Mujer</b>
0	59.99	100%	83	Porcentaje	0.00	0.00
60.00	79.99	<b>Sentido del Indicador</b>	<b>Línea Base (meta valor)</b>	<b>Año (Línea base)</b>		
80.00	130	Ascendente	77	2006		

#### Variables del Indicador

<b>Nombre de la Variable</b>	<b>Unidad de medida</b>	<b>Tipo de Acumulación</b>
Porcentaje del monto de compras a través de la Comisión de Adquisiciones del Gobierno de Jalisco (realizado)	Porcentaje	Suma
Porcentaje del monto de compras a través de la Comisión de Adquisiciones del Gobierno de Jalisco (programado)	Porcentaje	Suma

**Fuente de Información**

**Medios de verificación**

**Supuestos**

**Observaciones**

**Id\_mir**

- 1 El presente documento despliega la información perteneciente a los indicadores estratégicos y gestión de aquellos programas presupuestarios que proveen de bienes y servicios que generan valor público a la ciudadanía jalisciense
- 2 Se muestra el número del Componente relacionado con el indicador.

### GOBIERNO DEL ESTADO DE JALISCO PRESUPUESTO DE EGRESOS PARA EL EJERCICIO FISCAL 2021 Ficha Técnica de Indicador

#### Sistema de Evaluación del Desempeño (SED)

Gobierno del Estado de JaliscoSecretaría de la Hacienda Pública

#### Datos del Programa

#### Máxima exposición pública y eficiencia en las compras gubernamentales

Eje: Gobierno efectivo e integridad públicaTema: Administración Pública

#### ¿Quién gasta?

35	Unidad Presupuestal	000	Unidad Responsable	00073	Unidad Ejecutora del Gasto
	Secretaría de Administración		Secretaría de Administración		Dirección General de Abastecimientos

#### ¿Para qué se gasta?

Finalidad	Función	Subfunción
Gobierno	Otros Servicios Generales	Servicios Registrales, Administrativos y Patrimoniales

#### Presupuesto asignado al Programa Presupuestario

Monto

#### Objetivos

Nivel	Clave Componente	Resumen Narrativo
Componente	C1	Procesos para la adquisición de bienes y servicios para el Gobierno del Estado de Jalisco

#### Datos del Indicador

<b>Denominación</b>	<b>Método de cálculo</b>
Total de procesos para la adquisición de bienes y servicios para el Gobierno del Estado de Jalisco	$(\text{Procesos para la adquisición de bienes y servicios para el Gobierno del Estado de Jalisco (Realizado)} / \text{Procesos para la adquisición de bienes y servicios para el Gobierno del Estado de Jalisco (Programado)}) * 100$

**Descripción del Indicador**  
 Recibir, registrar, revisar y dar trámite a los requerimientos de los bienes muebles y servicios solicitados por las Dependencias y Entidades según corresponda

<b>Tipo de Indicador</b>	<input type="text" value="Gestión"/>	<b>Dimensión del Indicador</b>	<input type="text" value="Eficiencia"/>	<b>Año de Medición del Resultado</b>	<input type="text" value="2021"/>
<b>Cobertura</b>	<input type="text" value="Estatal"/>	<b>Frecuencia de Medición</b>	<input type="text" value="Mensual"/>		

#### Desagregado meta valor por género

	Meta Institucional	Meta Valor	Unidad de medida (meta valor)	Hombre	Mujer												
<b>Parámetros de semaforización</b>	<input type="text" value="100%"/>	<input type="text" value="800"/>	<input type="text" value="Proceso"/>	<input type="text" value="0.00"/>	<input type="text" value="0.00"/>												
<table style="display: inline-table; border: none;"> <tr> <td style="border: 1px solid black; padding: 2px 5px;">0</td> <td style="border: 1px solid black; padding: 2px 5px;">59.99</td> <td style="border: 1px solid black; padding: 2px 5px;">60.00</td> <td style="border: 1px solid black; padding: 2px 5px;">79.99</td> <td style="border: 1px solid black; padding: 2px 5px;">80.00</td> <td style="border: 1px solid black; padding: 2px 5px;">130</td> </tr> <tr> <td style="width: 15px; height: 15px; background-color: red;"></td> <td style="width: 15px; height: 15px; background-color: red;"></td> <td style="width: 15px; height: 15px; background-color: yellow;"></td> <td style="width: 15px; height: 15px; background-color: yellow;"></td> <td style="width: 15px; height: 15px; background-color: green;"></td> <td style="width: 15px; height: 15px; background-color: green;"></td> </tr> </table>	0	59.99	60.00	79.99	80.00	130							<b>Sentido del Indicador</b>	<b>Línea Base (meta valor)</b>	<b>Año (Línea base)</b>		
0	59.99	60.00	79.99	80.00	130												
	<input type="text" value="Ascendente"/>	<input type="text" value="No disponible"/>	<input type="text" value="No disponible"/>														

#### Variables del Indicador

<b>Nombre de la Variable</b>	<b>Unidad de medida</b>	<b>Tipo de Acumulación</b>
Procesos para la adquisición de bienes y servicios para el Gobierno del Estado de Jalisco (realizado)	<input type="text" value="Proceso"/>	<input type="text" value="Suma"/>
Procesos para la adquisición de bienes y servicios para el Gobierno del Estado de Jalisco (programado)	<input type="text" value="Proceso"/>	<input type="text" value="Suma"/>

**Fuente de Información**  
 Dirección de Adquisiciones y de Comité de Adquisiciones y Enajenaciones de la Dirección General de Abastecimientos de la Secretaría de Administración  
<https://administracion.jalisco.gob.mx/>

**Medios de verificación**  
 Expedientes de procesos de licitación y adjudicación directa efectuados por la Dirección General de Abastecimientos de la Secretaría de Administración.

**Supuestos**  
 Atención a las solicitudes de adquisición de bienes, contratación de servicios o arrendamiento de las Dependencias del Poder Ejecutivo de conformidad con la normatividad aplicable.

**Observaciones**

**Id\_mir**

- 1 El presente documento despliega la información perteneciente a los indicadores estratégicos y gestión de aquellos programas presupuestarios que proveen de bienes y servicios que generan valor público a la ciudadanía jalisciense
- 2 Se muestra el número del Componente relacionado con el indicador.



### GOBIERNO DEL ESTADO DE JALISCO PRESUPUESTO DE EGRESOS PARA EL EJERCICIO FISCAL 2021

#### Ficha Técnica de Indicador

#### Sistema de Evaluación del Desempeño (SED)

Gobierno del Estado de Jalisco
Secretaría de la Hacienda Pública

#### Datos del Programa

**Máxima exposición pública y eficiencia en las compras gubernamentales**

Eje: Gobierno efectivo e integridad pública      Tema: Administración Pública

#### ¿Quién gasta?

35	Unidad Presupuestal	000	Unidad Responsable	00073	Unidad Ejecutora del Gasto
	Secretaría de Administración		Secretaría de Administración		Dirección General de Abastecimientos

#### ¿Para qué se gasta?

Finalidad	Función	Subfunción
Gobierno	Otros Servicios Generales	Servicios Registrales, Administrativos y Patrimoniales

#### Presupuesto asignado al Programa Presupuestario

Monto

#### Objetivos

Nivel	Clave Componente	Resumen Narrativo
Componente	02	Integración de expedientes del padrón de proveedores realizado para las compras gubernamentales del Gobierno del Estado de Jalisco

#### Datos del Indicador

Denominación	Método de cálculo
Porcentaje de expedientes integrados de proveedores registrados en el padrón	(Expedientes integrados de proveedores registrados en el padrón (Realizado) / Expedientes integrados de proveedores registrados en el padrón (Programado))*100

Descripción del Indicador  
Establecer los criterios para supervisar y operar el Registro Estatal Único de Proveedores y Contratistas

Tipo de Indicador	Gestión	Dimensión del Indicador	Eficiencia	Año de Medición del Resultado	2021
Cobertura	Estatal	Frecuencia de Medición	Trimestral		

#### Desagregado meta valor por género

Parámetros de semaforización		Meta Institucional	Meta Valor	Unidad de medida (meta valor)	Hombre	Mujer
0	59.99	100%	100	Porcentaje	0.00	0.00
60.00	79.99	Sentido del Indicador	Línea Base (meta valor)	Año (Línea base)		
80.00	130	Ascendente	No disponible	No disponible		

#### Variables del Indicador

Nombre de la Variable	Unidad de medida	Tipo de Acumulación
Expedientes integrados de proveedores registrados en el padrón (realizado)	Porcentaje	Valor presente
Expedientes integrados de proveedores registrados en el padrón (programado)	Porcentaje	Valor presente

Fuente de Información: Dirección de Padrón de Proveedores de la Dirección General de Abastecimientos de la Secretaría de Administración  
<https://administracion.jalisco.gob.mx/>

Medios de verificación: Expedientes del Registro Único de Proveedores y Contratistas a través de la Dirección de Padrón de Proveedores de la Secretaría de Administración.

Supuestos: Presentación de solicitud de alta en el Registro Único de Proveedores y Contratistas de terceros interesados de conformidad con la normatividad aplicable.

Observaciones:

Id\_mir

- 1 El presente documento despliega la información perteneciente a los indicadores estratégicos y gestión de aquellos programas presupuestarios que proveen de bienes y servicios que generan valor público a la ciudadanía jalisciense
- 2 Se muestra el número del Componente relacionado con el indicador.

### GOBIERNO DEL ESTADO DE JALISCO PRESUPUESTO DE EGRESOS PARA EL EJERCICIO FISCAL 2021 Ficha Técnica de Indicador

#### Sistema de Evaluación del Desempeño (SED)

Gobierno del Estado de JaliscoSecretaría de la Hacienda Pública

#### Datos del Programa

Servicios generales del Gobierno del Estado de Jalisco

Eje: Gobierno efectivo e integridad públicaTema: Administración Pública

#### ¿Quién gasta?

35	Unidad Presupuestal	000	Unidad Responsable	00077	Unidad Ejecutora del Gasto
	Secretaría de Administración		Secretaría de Administración		Dirección General de Operaciones

#### ¿Para qué se gasta?

Finalidad	Función	Subfunción
Gobierno	Otros Servicios Generales	Servicios Registrales, Administrativos y Patrimoniales

#### Presupuesto asignado al Programa Presupuestario

Monto

#### Objetivos

Nivel	Clave Componente	Resumen Narrativo
Fin		

#### Datos del Indicador

Denominación	Método de cálculo
Posición en el Subíndice Gobiernos Eficientes y Eficaces del Índice de Competitividad, IMCO	(Posición en el Subíndice Gobiernos Eficientes y Eficaces del Índice de Competitividad, IMCO (Realizado)/Posición en el Subíndice Gobiernos Eficientes y Eficaces del Índice de Competitividad, IMCO (Programado))*100

#### Descripción del Indicador

El subíndice Gobiernos Eficientes y Eficaces evalúa la forma en que los gobiernos de las entidades federativas son capaces de influir positivamente en la competitividad mediante políticas públicas orientadas a fomentar el desarrollo económico local...\_x000D\_ Se evalúa la calidad de la gestión fiscal y financiera local, así como el grado de transparencia y rendición de cuentas asociado a la misma. De igual modo, se evalúa cómo los ingresos fiscales contribuyen al crecimiento de la economía formal.

Tipo de Indicador	Estratégico	Dimensión del Indicador	Eficacia	Año de Medición del Resultado	2021
Cobertura	Estatal	Frecuencia de Medición	Bienal		

#### Desagregado meta valor por género

	Meta Institucional	Meta Valor	Unidad de medida (meta valor)	Hombre	Mujer
Parámetros de semaforización	100%	3	Posición	0.00	0.00
<div style="display: flex; justify-content: space-around; align-items: center;"> <div style="text-align: center;">130</div> <div style="text-align: center;">80.00</div> <div style="text-align: center;">79.99</div> <div style="text-align: center;">60.00</div> <div style="text-align: center;">59.99</div> <div style="text-align: center;">0</div> </div>	Sentido del Indicador	Línea Base (meta valor)	Año (Línea base)		
<div style="display: flex; justify-content: space-around;"> <div style="width: 15px; height: 15px; background-color: red; border: 1px solid black;"></div> <div style="width: 15px; height: 15px; background-color: yellow; border: 1px solid black;"></div> <div style="width: 15px; height: 15px; background-color: green; border: 1px solid black;"></div> </div>	Descendente	22	2012		

#### Variables del Indicador

Nombre de la Variable	Unidad de medida	Tipo de Acumulación
Posición en el Subíndice Gobiernos Eficientes y Eficaces del Índice de Competitividad, IMCO (realizado)	Posición	Suma
Posición en el Subíndice Gobiernos Eficientes y Eficaces del Índice de Competitividad, IMCO (programado)	Posición	Suma

Fuente de Información

Medios de verificación

Supuestos

Observaciones

Id\_ mir

- 1 El presente documento despliega la información perteneciente a los indicadores estratégicos y gestión de aquellos programas presupuestarios que proveen de bienes y servicios que generan valor público a la ciudadanía jalisciense
- 2 Se muestra el número del Componente relacionado con el indicador.

### GOBIERNO DEL ESTADO DE JALISCO PRESUPUESTO DE EGRESOS PARA EL EJERCICIO FISCAL 2021 Ficha Técnica de Indicador

#### Sistema de Evaluación del Desempeño (SED)

Gobierno del Estado de Jalisco Secretaría de la Hacienda Pública

#### Datos del Programa

**Bienes inmuebles a cargo del Gobierno del Estado de Jalisco**

Eje: Gobierno efectivo e integridad pública Tema: Administración Pública

#### ¿Quién gasta?

35	Unidad Presupuestal	000	Unidad Responsable	00077	Unidad Ejecutora del Gasto
	Secretaría de Administración		Secretaría de Administración		Dirección General de Operaciones

#### ¿Para qué se gasta?

Finalidad	Función	Subfunción
Gobierno	Coordinación de la Política de Gobierno	Preservación y Cuidado del Patrimonio Público

#### Presupuesto asignado al Programa Presupuestario

Monto \$75,960,662.75

#### Objetivos

Nivel	Clave Componente	Resumen Narrativo
Fin		

#### Datos del Indicador

Denominación	Método de cálculo
Posición en el Subíndice Gobiernos Eficientes y Eficaces del Índice de Competitividad, IMCO	(Posición en el Subíndice Gobiernos Eficientes y Eficaces del Índice de Competitividad, IMCO (Realizado)/Posición en el Subíndice Gobiernos Eficientes y Eficaces del Índice de Competitividad, IMCO (Programado))*100

#### Descripción del Indicador

El subíndice Gobiernos Eficientes y Eficaces evalúa la forma en que los gobiernos de las entidades federativas son capaces de influir positivamente en la competitividad mediante políticas públicas orientadas a fomentar el desarrollo económico local...\_X000D\_. Se evalúa la calidad de la gestión fiscal y financiera local, así como el grado de transparencia y rendición de cuentas asociado a la misma. De igual modo, se evalúa cómo los ingresos fiscales contribuyen al crecimiento de la economía formal.

Tipo de Indicador	Estratégico	Dimensión del Indicador	Eficacia	Año de Medición del Resultado	2021
Cobertura	Estatal	Frecuencia de Medición	Bienal		

#### Desagregado meta valor por género

	Meta Institucional	Meta Valor	Unidad de medida (meta valor)	Hombre	Mujer
Parámetros de semaforización	100%	3	Posición	0.00	0.00
Sentido del Indicador	Descendente	Línea Base (meta valor)	Año (Línea base)		
	22	2012			

#### Variables del Indicador

Nombre de la Variable	Unidad de medida	Tipo de Acumulación
Posición en el Subíndice Gobiernos Eficientes y Eficaces del Índice de Competitividad, IMCO (realizado)	Posición	Suma
Posición en el Subíndice Gobiernos Eficientes y Eficaces del Índice de Competitividad, IMCO (programado)	Posición	Suma

Fuente de Información IMCO. Índice de Competitividad Estatal (ICE), 2020.

Medios de verificación  

Supuestos  

Observaciones  

Id\_ mir 8833

- 1 El presente documento despliega la información perteneciente a los indicadores estratégicos y gestión de aquellos programas presupuestarios que proveen de bienes y servicios que generan valor público a la ciudadanía jalisciense
- 2 Se muestra el número del Componente relacionado con el indicador.

**GOBIERNO DEL ESTADO DE JALISCO**  
**PRESUPUESTO DE EGRESOS PARA EL EJERCICIO FISCAL 2021**

**Ficha Técnica de Indicador**

**Sistema de Evaluación del Desempeño (SED)**

Gobierno del Estado de Jalisco Secretaría de la Hacienda Pública

**Datos del Programa**

**Bienes muebles a cargo del Gobierno del Estado de Jalisco**

Eje: Gobierno efectivo e integridad pública Tema: Administración Pública

**¿Quién gasta?**

35	Unidad Presupuestal	000	Unidad Responsable	00077	Unidad Ejecutora del Gasto
	Secretaría de Administración		Secretaría de Administración		Dirección General de Operaciones

**¿Para qué se gasta?**

Finalidad	Función	Subfunción
Gobierno	Otros Servicios Generales	Servicios Registrales, Administrativos y Patrimoniales

**Presupuesto asignado al Programa Presupuestario**

Monto

**Objetivos**

Nivel	Clave Componente	Resumen Narrativo
Fin		

**Datos del Indicador**

<b>Denominación</b>	<b>Método de cálculo</b>
Posición en el Subíndice Gobiernos Eficientes y Eficaces del Índice de Competitividad, IMCO	(Posición en el Subíndice Gobiernos Eficientes y Eficaces del Índice de Competitividad, IMCO (Realizado)/Posición en el Subíndice Gobiernos Eficientes y Eficaces del Índice de Competitividad, IMCO (Programado))*100

**Descripción del Indicador**

El subíndice Gobiernos Eficientes y Eficaces evalúa la forma en que los gobiernos de las entidades federativas son capaces de influir positivamente en la competitividad mediante políticas públicas orientadas a fomentar el desarrollo económico local...\_x000D\_ Se evalúa la calidad de la gestión fiscal y financiera local, así como el grado de transparencia y rendición de cuentas asociado a la misma. De igual modo, se evalúa cómo los ingresos fiscales contribuyen al crecimiento de la economía formal.

Tipo de Indicador	Estratégico	Dimensión del Indicador	Eficacia	Año de Medición del Resultado	2021
Cobertura	Estatral	Frecuencia de Medición	Bienal		

**Desagregado meta valor por género**

	Meta Institucional	Meta Valor	Unidad de medida (meta valor)	Hombre	Mujer
<b>Parámetros de semaforización</b>	100%	3	Posición	0.00	0.00
<div style="display: flex; justify-content: space-around; align-items: center;"> <div style="text-align: center;">130</div> <div style="text-align: center;">80.00</div> <div style="text-align: center;">79.99</div> <div style="text-align: center;">60.00</div> <div style="text-align: center;">59.99</div> <div style="text-align: center;">0</div> </div>	<b>Sentido del Indicador</b>	<b>Línea Base (meta valor)</b>	<b>Año (Línea base)</b>		
<div style="display: flex; justify-content: space-around;"> <div style="width: 15px; height: 15px; background-color: red; border: 1px solid black;"></div> <div style="width: 15px; height: 15px; background-color: red; border: 1px solid black;"></div> <div style="width: 15px; height: 15px; background-color: yellow; border: 1px solid black;"></div> <div style="width: 15px; height: 15px; background-color: yellow; border: 1px solid black;"></div> <div style="width: 15px; height: 15px; background-color: green; border: 1px solid black;"></div> <div style="width: 15px; height: 15px; background-color: green; border: 1px solid black;"></div> </div>	Descendente	22	2012		

**Variables del Indicador**

<b>Nombre de la Variable</b>	<b>Unidad de medida</b>	<b>Tipo de Acumulación</b>
Posición en el Subíndice Gobiernos Eficientes y Eficaces del Índice de Competitividad, IMCO (realizado)	Posición	Suma
Posición en el Subíndice Gobiernos Eficientes y Eficaces del Índice de Competitividad, IMCO (programado)	Posición	Suma

**Fuente de Información**

IMCO. Índice de Competitividad Estatal (ICE), 2020.

**Medios de verificación**

**Supuestos**

**Observaciones**

**Id\_ mir**

8835

- 1 El presente documento despliega la información perteneciente a los indicadores estratégicos y gestión de aquellos programas presupuestarios que proveen de bienes y servicios que generan valor público a la ciudadanía jalisciense
- 2 Se muestra el número del Componente relacionado con el indicador.

### GOBIERNO DEL ESTADO DE JALISCO PRESUPUESTO DE EGRESOS PARA EL EJERCICIO FISCAL 2021 Ficha Técnica de Indicador

#### Sistema de Evaluación del Desempeño (SED)

Gobierno del Estado de JaliscoSecretaría de la Hacienda Pública

#### Datos del Programa

**Guarda y custodia realizada en los depósitos vehiculares del Estado de Jalisco**

Eje: Gobierno efectivo e integridad públicaTema: Administración Pública

#### ¿Quién gasta?

35	Unidad Presupuestal	000	Unidad Responsable	00077	Unidad Ejecutora del Gasto
	Secretaría de Administración		Secretaría de Administración		Dirección General de Operaciones

#### ¿Para qué se gasta?

Finalidad	Función	Subfunción
Gobierno	Otros Servicios Generales	Servicios Registrales, Administrativos y Patrimoniales

#### Presupuesto asignado al Programa Presupuestario

Monto

#### Objetivos

Nivel	Clave Componente	Resumen Narrativo
Fin		

#### Datos del Indicador

Denominación	Método de cálculo
Posición en el Subíndice Gobiernos Eficientes y Eficaces del Índice de Competitividad, IMCO	(Posición en el Subíndice Gobiernos Eficientes y Eficaces del Índice de Competitividad, IMCO (Realizado)/Posición en el Subíndice Gobiernos Eficientes y Eficaces del Índice de Competitividad, IMCO (Programado))*100

#### Descripción del Indicador

El subíndice Gobiernos Eficientes y Eficaces evalúa la forma en que los gobiernos de las entidades federativas son capaces de influir positivamente en la competitividad mediante políticas públicas orientadas a fomentar el desarrollo económico local...\_x000D\_ Se evalúa la calidad de la gestión fiscal y financiera local, así como el grado de transparencia y rendición de cuentas asociado a la misma. De igual modo, se evalúa cómo los ingresos fiscales contribuyen al crecimiento de la economía formal.

Tipo de Indicador	Estratégico	Dimensión del Indicador	Eficacia	Año de Medición del Resultado	2021
Cobertura	Estatal	Frecuencia de Medición	Bienal		

#### Desagregado meta valor por género

	Meta Institucional	Meta Valor	Unidad de medida (meta valor)	Hombre	Mujer
Parámetros de semaforización	100%	3	Posición	0.00	0.00
<div style="display: flex; justify-content: space-around; align-items: center;"> <div style="text-align: center;">130</div> <div style="text-align: center;">80.00</div> <div style="text-align: center;">79.99</div> <div style="text-align: center;">60.00</div> <div style="text-align: center;">59.99</div> <div style="text-align: center;">0</div> </div>	Sentido del Indicador	Línea Base (meta valor)	Año (Línea base)		
<div style="display: flex; justify-content: space-around;"> <div style="width: 15px; height: 15px; background-color: red; border: 1px solid black;"></div> <div style="width: 15px; height: 15px; background-color: yellow; border: 1px solid black;"></div> <div style="width: 15px; height: 15px; background-color: green; border: 1px solid black;"></div> </div>	Descendente	22	2012		

#### Variables del Indicador

Nombre de la Variable	Unidad de medida	Tipo de Acumulación
Posición en el Subíndice Gobiernos Eficientes y Eficaces del Índice de Competitividad, IMCO (realizado)	Posición	Suma
Posición en el Subíndice Gobiernos Eficientes y Eficaces del Índice de Competitividad, IMCO (programado)	Posición	Suma

Fuente de Información

Medios de verificación

Supuestos

Observaciones

Id\_ mir

- 1 El presente documento despliega la información perteneciente a los indicadores estratégicos y gestión de aquellos programas presupuestarios que proveen de bienes y servicios que generan valor público a la ciudadanía jalisciense
- 2 Se muestra el número del Componente relacionado con el indicador.

**GOBIERNO DEL ESTADO DE JALISCO**  
**PRESUPUESTO DE EGRESOS PARA EL EJERCICIO FISCAL 2021**

**Ficha Técnica de Indicador**

**Sistema de Evaluación del Desempeño (SED)**

Gobierno del Estado de Jalisco		Secretaría de la Hacienda Pública	
<b>Datos del Programa</b>			
<b>Servicios generales del Gobierno del Estado de Jalisco</b>			
Eje: Gobierno efectivo e integridad pública		Tema: Administración Pública	
<b>¿Quién gasta?</b>			
35	Unidad Presupuestal	000	Unidad Responsable
Secretaría de Administración		Secretaría de Administración	
		00077	Unidad Ejecutora del Gasto
		Dirección General de Operaciones	
<b>¿Para qué se gasta?</b>			
Finalidad		Función	
Gobierno		Otros Servicios Generales	
		Subfunción	
		Servicios Registrales, Administrativos y Patrimoniales	
<b>Presupuesto asignado al Programa Presupuestario</b>			
Monto		\$422,004,773.00	
<b>Objetivos</b>			
Nivel	Clave Componente	Resumen Narrativo	
Propósito			
<b>Datos del Indicador</b>			
Denominación		Método de cálculo	
Porcentaje de adquisiciones a través de la Comisión de Adquisiciones		$\left( \frac{\text{Porcentaje del monto de compras a través de la Comisión de Adquisiciones del Gobierno de Jalisco (Realizado)}}{\text{Porcentaje del monto de compras a través de la Comisión de Adquisiciones del Gobierno de Jalisco (Programado)}} \right) * 100$	
Descripción del Indicador			
Se refiere al porcentaje del monto de compras a través de la Comisión de Adquisiciones del Gobierno de Jalisco. Cuando las compras rebasan el millón 500 mil pesos son aprobadas por la Comisión de Adquisiciones.			
Tipo de Indicador	Estratégico	Dimensión del Indicador	Eficacia
Cobertura	Estatal	Frecuencia de Medición	Mensual
		Año de Medición del Resultado	2021
<b>Desagregado meta valor por género</b>			
Parámetros de semaforización		Meta Institucional	Meta Valor
0	59.99	100%	83
60.00	79.99	Sentido del Indicador	Unidad de medida (meta valor)
80.00	130	Ascendente	Porcentaje
		Línea Base (meta valor)	Hombre
		77	0.00
		Año (Línea base)	Mujer
		2006	0.00
<b>Variabes del Indicador</b>			
Nombre de la Variable		Unidad de medida	Tipo de Acumulación
Porcentaje del monto de compras a través de la Comisión de Adquisiciones del Gobierno de Jalisco (realizado)		Porcentaje	Suma
Porcentaje del monto de compras a través de la Comisión de Adquisiciones del Gobierno de Jalisco (programado)		Porcentaje	Suma
Fuente de Información			
Secretaría de Administración. Gobierno de Jalisco. 2020.			
Medios de verificación			
Supuestos			
Observaciones			
Id_mir			
8832			

- 1 El presente documento despliega la información perteneciente a los indicadores estratégicos y gestión de aquellos programas presupuestarios que proveen de bienes y servicios que generan valor público a la ciudadanía jalisciense
- 2 Se muestra el número del Componente relacionado con el indicador.

### GOBIERNO DEL ESTADO DE JALISCO PRESUPUESTO DE EGRESOS PARA EL EJERCICIO FISCAL 2021 Ficha Técnica de Indicador

#### Sistema de Evaluación del Desempeño (SED)

Gobierno del Estado de Jalisco Secretaría de la Hacienda Pública

#### Datos del Programa

**Bienes inmuebles a cargo del Gobierno del Estado de Jalisco**

Eje: Gobierno efectivo e integridad pública Tema: Administración Pública

#### ¿Quién gasta?

35	Unidad Presupuestal	000	Unidad Responsable	00077	Unidad Ejecutora del Gasto
	Secretaría de Administración		Secretaría de Administración		Dirección General de Operaciones

#### ¿Para qué se gasta?

Finalidad	Función	Subfunción
Gobierno	Coordinación de la Política de Gobierno	Preservación y Cuidado del Patrimonio Público

#### Presupuesto asignado al Programa Presupuestario

Monto

#### Objetivos

Nivel	Clave Componente	Resumen Narrativo
Propósito		

#### Datos del Indicador

Denominación	Método de cálculo
Porcentaje de adquisiciones a través de la Comisión de Adquisiciones	$(\text{Porcentaje del monto de compras a través de la Comisión de Adquisiciones del Gobierno de Jalisco (Realizado)} / \text{Porcentaje del monto de compras a través de la Comisión de Adquisiciones del Gobierno de Jalisco (Programado)}) * 100$

#### Descripción del Indicador

Se refiere al porcentaje del monto de compras a través de la Comisión de Adquisiciones del Gobierno de Jalisco. Cuando las compras rebasan el millón 500 mil pesos son aprobadas por la Comisión de Adquisiciones.

Tipo de Indicador	Estratégico	Dimensión del Indicador	Eficacia	Año de Medición del Resultado	2021
Cobertura	Estatal	Frecuencia de Medición	Mensual		

#### Desagregado meta valor por género

Parámetros de semaforización		Meta Institucional	Meta Valor	Unidad de medida (meta valor)	Hombre	Mujer
0	59.99	100%	83	Porcentaje	0.00	0.00
60.00	79.99	Sentido del Indicador	Línea Base (meta valor)	Año (Línea base)		
80.00	130	Ascendente	77	2006		

#### Variables del Indicador

Nombre de la Variable	Unidad de medida	Tipo de Acumulación
Porcentaje del monto de compras a través de la Comisión de Adquisiciones del Gobierno de Jalisco (realizado)	Porcentaje	Suma
Porcentaje del monto de compras a través de la Comisión de Adquisiciones del Gobierno de Jalisco (programado)	Porcentaje	Suma

**Fuente de Información:**

**Medios de verificación:**

**Supuestos:**

**Observaciones:**

**Id\_mir:**

- 1 El presente documento despliega la información perteneciente a los indicadores estratégicos y gestión de aquellos programas presupuestarios que proveen de bienes y servicios que generan valor público a la ciudadanía jalisciense
- 2 Se muestra el número del Componente relacionado con el indicador.

**GOBIERNO DEL ESTADO DE JALISCO**  
**PRESUPUESTO DE EGRESOS PARA EL EJERCICIO FISCAL 2021**

**Ficha Técnica de Indicador**

**Sistema de Evaluación del Desempeño (SED)**

<b>Gobierno del Estado de Jalisco</b>		<b>Secretaría de la Hacienda Pública</b>	
<b>Datos del Programa</b>			
<b>Bienes muebles a cargo del Gobierno del Estado de Jalisco</b>			
Eje: Gobierno efectivo e integridad pública		Tema: Administración Pública	
<b>¿Quién gasta?</b>			
35	Unidad Presupuestal	000	Unidad Responsable
Secretaría de Administración		Secretaría de Administración	
		00077	Unidad Ejecutora del Gasto
		Dirección General de Operaciones	
<b>¿Para qué se gasta?</b>			
Finalidad		Función	
Gobierno		Otros Servicios Generales	
		Subfunción	
		Servicios Registrales, Administrativos y Patrimoniales	
<b>Presupuesto asignado al Programa Presupuestario</b>			
Monto		\$10,025,644.00	
<b>Objetivos</b>			
Nivel	Clave Componente	Resumen Narrativo	
Propósito			
<b>Datos del Indicador</b>			
Denominación		Método de cálculo	
Porcentaje de adquisiciones a través de la Comisión de Adquisiciones		$\left( \frac{\text{Porcentaje del monto de compras a través de la Comisión de Adquisiciones del Gobierno de Jalisco (Realizado)}}{\text{Porcentaje del monto de compras a través de la Comisión de Adquisiciones del Gobierno de Jalisco (Programado)}} \times 100 \right)$	
<b>Descripción del Indicador</b>			
Se refiere al porcentaje del monto de compras a través de la Comisión de Adquisiciones del Gobierno de Jalisco. Cuando las compras rebasan el millón 500 mil pesos son aprobadas por la Comisión de Adquisiciones.			
Tipo de Indicador	Estratégico	Dimensión del Indicador	Eficacia
Cobertura	Estatal	Frecuencia de Medición	Mensual
		Año de Medición del Resultado	2021
<b>Desagregado meta valor por género</b>			
Parámetros de semaforización		Meta Institucional	Meta Valor
0	59.99	100%	83
60.00	79.99	Sentido del Indicador	Unidad de medida (meta valor)
80.00	130	Ascendente	Porcentaje
100.00		Línea Base (meta valor)	Año (Línea base)
130.00		77	2006
		Hombre	Mujer
		0.00	0.00
<b>Variables del Indicador</b>			
Nombre de la Variable		Unidad de medida	Tipo de Acumulación
Porcentaje del monto de compras a través de la Comisión de Adquisiciones del Gobierno de Jalisco (realizado)		Porcentaje	Suma
Porcentaje del monto de compras a través de la Comisión de Adquisiciones del Gobierno de Jalisco (programado)		Porcentaje	Suma
Fuente de Información	Secretaría de Administración. Gobierno de Jalisco. 2020.		
Medios de verificación			
Supuestos			
Observaciones			
Id_mir	8836		

- 1 El presente documento despliega la información perteneciente a los indicadores estratégicos y gestión de aquellos programas presupuestarios que proveen de bienes y servicios que generan valor público a la ciudadanía jalisciense
- 2 Se muestra el número del Componente relacionado con el indicador.



# EL ESTADO DE JALISCO

## PERIÓDICO OFICIAL

2088

### GOBIERNO DEL ESTADO DE JALISCO PRESUPUESTO DE EGRESOS PARA EL EJERCICIO FISCAL 2021 Ficha Técnica de Indicador

#### Sistema de Evaluación del Desempeño (SED)

Gobierno del Estado de Jalisco Secretaría de la Hacienda Pública

#### Datos del Programa

**Guarda y custodia realizada en los depósitos vehiculares del Estado de Jalisco**

Eje: Gobierno efectivo e integridad pública Tema: Administración Pública

#### ¿Quién gasta?

<b>35</b>	<b>Unidad Presupuestal</b>	<b>000</b>	<b>Unidad Responsable</b>	<b>00077</b>	<b>Unidad Ejecutora del Gasto</b>
	Secretaría de Administración		Secretaría de Administración		Dirección General de Operaciones

#### ¿Para qué se gasta?

<b>Finalidad</b>	<b>Función</b>	<b>Subfunción</b>
Gobierno	Otros Servicios Generales	Servicios Registrales, Administrativos y Patrimoniales

#### Presupuesto asignado al Programa Presupuestario

Monto \$45,210,577.72

#### Objetivos

<b>Nivel</b>	<b>Clave Componente</b>	<b>Resumen Narrativo</b>
Propósito		


#### Datos del Indicador

<b>Denominación</b>	<b>Método de cálculo</b>
Porcentaje de servidores públicos que asisten cuando menos a un evento de capacitación al año	$(\text{Número de servidores públicos que asisten a por lo menos una capacitación al año con respecto al total de servidores públicos (Realizado)} / \text{Número de servidores públicos que asisten a por lo menos una capacitación al año con respecto al total de servidores públicos (Programado)}) * 100$

**Descripción del Indicador**  
Es la proporción de servidores públicos que acuden cuando menos a un evento de capacitación, respecto del total de servidores públicos.

<b>Tipo de Indicador</b>	Estratégico	<b>Dimensión del Indicador</b>	Eficacia	<b>Año de Medición del Resultado</b>	2021
<b>Cobertura</b>	Estatral	<b>Frecuencia de Medición</b>	Mensual		

#### Desagregado meta valor por género

<b>Parámetros de semaforización</b>	<b>Meta Institucional</b>	<b>Meta Valor</b>	<b>Unidad de medida (meta valor)</b>	<b>Hombre</b>	<b>Mujer</b>
0 59.99 60.00 79.99 80.00 130	100%	50	Porcentaje	0.00	0.00
	<b>Sentido del Indicador</b>	<b>Línea Base (meta valor)</b>	<b>Año (Línea base)</b>		
	Ascendente	10	2019		

#### Variables del Indicador

<b>Nombre de la Variable</b>	<b>Unidad de medida</b>	<b>Tipo de Acumulación</b>
Número de servidores públicos que asisten a por lo menos una capacitación al año con respecto al total de servidores públicos (realizado)	Porcentaje	Suma
Número de servidores públicos que asisten a por lo menos una capacitación al año con respecto al total de servidores públicos (programado)	Porcentaje	Suma

**Fuente de Información** Secretaría de Administración, Gobierno de Jalisco, 2020.

**Medios de verificación**

**Supuestos**

**Observaciones**

**Id\_mir** 8838

- 1 El presente documento despliega la información perteneciente a los indicadores estratégicos y gestión de aquellos programas presupuestarios que proveen de bienes y servicios que generan valor público a la ciudadanía jalisciense
- 2 Se muestra el número del Componente relacionado con el indicador.

### GOBIERNO DEL ESTADO DE JALISCO PRESUPUESTO DE EGRESOS PARA EL EJERCICIO FISCAL 2021

#### Ficha Técnica de Indicador

#### Sistema de Evaluación del Desempeño (SED)

Gobierno del Estado de Jalisco Secretaría de la Hacienda Pública

#### Datos del Programa

**Bienes muebles a cargo del Gobierno del Estado de Jalisco**

Eje: Gobierno efectivo e integridad pública Tema: Administración Pública

#### ¿Quién gasta?

35	Unidad Presupuestal	000	Unidad Responsable	00077	Unidad Ejecutora del Gasto
	Secretaría de Administración		Secretaría de Administración		Dirección General de Operaciones

#### ¿Para qué se gasta?

Finalidad	Función	Subfunción
Gobierno	Otros Servicios Generales	Servicios Registrales, Administrativos y Patrimoniales

#### Presupuesto asignado al Programa Presupuestario

Monto

#### Objetivos

Nivel	Clave Componente	Resumen Narrativo
Componente	01	Administración del parque vehicular realizado para el Gobierno del Estado de Jalisco

#### Datos del Indicador

Denominación	Método de cálculo
Porcentaje del parque vehicular de Gobierno del Estado con verificación	(Parque vehicular de Gobierno del Estado administrado (Realizado) / Parque vehicular de Gobierno del Estado administrado (Programado)) * 100

**Descripción del Indicador**  
Elaborar y verificar la aplicación de las políticas establecidas para la administración del parque vehicular en las Dependencias

Tipo de Indicador	Gestión	Dimensión del Indicador	Eficacia	Año de Medición del Resultado	2021
Cobertura	Estatal	Frecuencia de Medición	Trimestral		

#### Desagregado meta valor por género

Parámetros de semaforización						Meta Institucional	Meta Valor	Unidad de medida (meta valor)	Hombre	Mujer
0	59.99	60.00	79.99	80.00	130	100%	100	Porcentaje	0.00	0.00
						Sentido del Indicador	Línea Base (meta valor)	Año (Línea base)		
						Ascendente	5,100	2020		

#### Variables del Indicador

Nombre de la Variable	Unidad de medida	Tipo de Acumulación
Parque vehicular de Gobierno del Estado administrado (realizado)	Porcentaje	Valor presente
Parque vehicular de Gobierno del Estado administrado (programado)	Porcentaje	Valor presente

**Fuente de Información** Dirección de bienes muebles, vehículos y combustibles de la Dirección General de Operaciones de la Secretaría de Administración

<https://administracion.jalisco.gob.mx/>

**Medios de verificación** Expedientes donde consta la propiedad y su asignación de los vehículos propiedad de Gobierno del Estado.

**Supuestos** Administración eficiente del parque vehicular realizado de acuerdo a las necesidades de las dependencias del Gobierno del Estado de Jalisco.

**Observaciones**

**Id. mir**

1 El presente documento despliega la información perteneciente a los indicadores estratégicos y gestión de aquellos programas presupuestarios que proveen de bienes y servicios que generan valor público a la ciudadanía jalisciense

2 Se muestra el número del Componente relacionado con el indicador.

# EL ESTADO DE JALISCO

## PERIÓDICO OFICIAL

2090

### GOBIERNO DEL ESTADO DE JALISCO PRESUPUESTO DE EGRESOS PARA EL EJERCICIO FISCAL 2021

#### Ficha Técnica de Indicador

#### Sistema de Evaluación del Desempeño (SED)

Gobierno del Estado de JaliscoSecretaría de la Hacienda Pública

#### Datos del Programa

**Bienes muebles a cargo del Gobierno del Estado de Jalisco**

Eje: Gobierno efectivo e integridad públicaTema: Administración Pública

#### ¿Quién gasta?

<b>35</b>	<b>Unidad Presupuestal</b>	<b>000</b>	<b>Unidad Responsable</b>	<b>00077</b>	<b>Unidad Ejecutora del Gasto</b>
	Secretaría de Administración		Secretaría de Administración		Dirección General de Operaciones

#### ¿Para qué se gasta?

<b>Finalidad</b>	<b>Función</b>	<b>Subfunción</b>
Gobierno	Otros Servicios Generales	Servicios Registrales, Administrativos y Patrimoniales

#### Presupuesto asignado al Programa Presupuestario

Monto

#### Objetivos

<b>Nivel</b>	<b>Clave Componente</b>	<b>Resumen Narrativo</b>
Componente	02	Administración del mobiliario realizado para el Gobierno del Estado de Jalisco

#### Datos del Indicador

<b>Denominación</b>	<b>Método de cálculo</b>
Porcentaje de mobiliario del Gobierno del Estado de Jalisco administrado	$(\text{Mobiliario del Gobierno del Estado de Jalisco administrado (Realizado)} / \text{Mobiliario del Gobierno del Estado de Jalisco administrado (Programado)}) * 100$

**Descripción del Indicador**  
Integrar el inventario general de bienes muebles propiedad del Poder Ejecutivo del Estado, así como elaborar y verificarlas políticas para su correcto uso, aprovechamiento y resguardo

<b>Tipo de Indicador</b>	Gestión	<b>Dimensión del Indicador</b>	Eficacia	<b>Año de Medición del Resultado</b>	2021
<b>Cobertura</b>	Estatal	<b>Frecuencia de Medición</b>	Trimestral		

#### Desagregado meta valor por género

	<b>Meta Institucional</b>	<b>Meta Valor</b>	<b>Unidad de medida (meta valor)</b>	<b>Hombre</b>	<b>Mujer</b>
<b>Parámetros de semaforización</b>	<input type="text" value="100%"/>	<input type="text" value="100"/>	<input type="text" value="Porcentaje"/>	<input type="text" value="0.00"/>	<input type="text" value="0.00"/>
<input type="text" value="0"/> <input type="text" value="59.99"/> <input type="text" value="60.00"/> <input type="text" value="79.99"/> <input type="text" value="80.00"/> <input type="text" value="130"/>	<b>Sentido del Indicador</b>	<b>Línea Base (meta valor)</b>	<b>Año (Línea base)</b>		
<span style="color: red;">■</span> <span style="color: yellow;">■</span> <span style="color: green;">■</span>	<input type="text" value="Ascendente"/>	<input type="text" value="5,100"/>	<input type="text" value="2020"/>		

#### Variables del Indicador

<b>Nombre de la Variable</b>	<b>Unidad de medida</b>	<b>Tipo de Acumulación</b>
Mobiliario del Gobierno del Estado de Jalisco administrado (realizado)	Porcentaje	Valor presente
Mobiliario del Gobierno del Estado de Jalisco administrado (programado)	Porcentaje	Valor presente

**Fuente de Información**  
Dirección de bienes muebles, vehículos y combustibles de la Dirección General de Operaciones de la Secretaría de Administración  
<https://administracion.jalisco.gob.mx/>

**Medios de verificación**  
Inventario de mobiliario a cargo de las Dependencias del Gobierno del Estado en la Dirección de bienes muebles, vehículos y combustibles de la Secretaría de Administración.

**Supuestos**  
Administración eficiente del mobiliario realizado de acuerdo a las necesidades y peticiones de las dependencias del Gobierno del Estado de Jalisco.

**Observaciones**

**Id. mir**

- 1 El presente documento despliega la información perteneciente a los indicadores estratégicos y gestión de aquellos programas presupuestarios que proveen de bienes y servicios que generan valor público a la ciudadanía jalisciense
- 2 Se muestra el número del Componente relacionado con el indicador.

**GOBIERNO DEL ESTADO DE JALISCO**  
**PRESUPUESTO DE EGRESOS PARA EL EJERCICIO FISCAL 2021**

**Ficha Técnica de Indicador**

**Sistema de Evaluación del Desempeño (SED)**

Gobierno del Estado de Jalisco Secretaría de la Hacienda Pública

**Datos del Programa**

**Bienes inmuebles a cargo del Gobierno del Estado de Jalisco**

Eje: Gobierno efectivo e integridad pública

Tema: Administración Pública

**¿Quién gasta?**

35	Unidad Presupuestal	000	Unidad Responsable	00077	Unidad Ejecutora del Gasto
Secretaría de Administración		Secretaría de Administración		Dirección General de Operaciones	

**¿Para qué se gasta?**

Finalidad	Función	Subfunción
Gobierno	Coordinación de la Política de Gobierno	Preservación y Cuidado del Patrimonio Público

**Presupuesto asignado al Programa Presupuestario**

Monto \$75,960,662.75

**Objetivos**

Nivel	Clave Componente	Resumen Narrativo
Componente	03	Procesos de seguridad desarrollados para la protección del patrimonio del Gobierno del Estado de Jalisco

**Datos del Indicador**

Denominación	Método de cálculo
Porcentaje de procesos de seguridad desarrollados para la protección del patrimonio	$(\text{Procesos de seguridad desarrollados para la protección del patrimonio (Realizado)} / \text{Procesos de seguridad desarrollados para la protección del patrimonio (Programado)}) * 100$

**Descripción del Indicador**  
Desarrollo de procesos de control de seguridad y de administración de inventarios de los bienes inmuebles del Gobierno del Estado de Jalisco

Tipo de Indicador	Gestión	Dimensión del Indicador	Eficacia	Año de Medición del Resultado	2021
Cobertura	Estatral	Frecuencia de Medición	Trimestral		

Parámetros de semaforización						Desagregado meta valor por género				
						Meta Institucional	Meta Valor	Unidad de medida (meta valor)	Hombre	Mujer
0	59.99	60.00	79.99	80.00	130	100%	100	Porcentaje	0.00	0.00
						Sentido del Indicador	Línea Base (meta valor)	Año (Línea base)		
						Ascendente	55	2020		

**Variables del Indicador**

Nombre de la Variable	Unidad de medida	Tipo de Acumulación
Procesos de seguridad desarrollados para la protección del patrimonio (realizado)	Porcentaje	Valor presente
Procesos de seguridad desarrollados para la protección del patrimonio (programado)	Porcentaje	Valor presente

**Fuente de Información**  
Dirección de seguridad de patrimonio inmobiliario y de patrimonio inmobiliario de la Dirección General de Operaciones de la Secretaría de Administración  
<https://administracion.jalisco.gob.mx/>

**Medios de verificación**  
Expedientes que acreditan la propiedad de los bienes inmuebles del Gobierno del Estado resguardados en la Dirección de Patrimonio inmobiliario de la Secretaría de Administración.

**Supuestos**  
Guarda y custodia de los bienes inmuebles del Gobierno del estado ante el riesgo de invasión de terceros.

**Observaciones**

**Id. mir** 13704

- 1 El presente documento despliega la información perteneciente a los indicadores estratégicos y gestión de aquellos programas presupuestarios que proveen de bienes y servicios que generan valor público a la ciudadanía jalisciense
- 2 Se muestra el número del Componente relacionado con el indicador.

### GOBIERNO DEL ESTADO DE JALISCO PRESUPUESTO DE EGRESOS PARA EL EJERCICIO FISCAL 2021

#### Ficha Técnica de Indicador

#### Sistema de Evaluación del Desempeño (SED)

Gobierno del Estado de Jalisco		Secretaría de la Hacienda Pública	
<b>Datos del Programa</b>			
<b>Bienes inmuebles a cargo del Gobierno del Estado de Jalisco</b>			
Eje: Gobierno efectivo e integridad pública		Tema: Administración Pública	
<b>¿Quién gasta?</b>			
35	Unidad Presupuestal	000	Unidad Responsable
Secretaría de Administración		Secretaría de Administración	
		00077	Unidad Ejecutora del Gasto
		Dirección General de Operaciones	
<b>¿Para qué se gasta?</b>			
Finalidad	Función	Subfunción	
Gobierno	Coordinación de la Política de Gobierno	Preservación y Cuidado del Patrimonio Público	
<b>Presupuesto asignado al Programa Presupuestario</b>			
Monto		\$75,960,662.75	
<b>Objetivos</b>			
Nivel	Clave Componente	Resumen Narrativo	
Componente	02	Atención a las solicitudes de adecuación y mantenimiento realizadas a bienes inmuebles a cargo del Gobierno del Estado de Jalisco	
<b>Datos del Indicador</b>			
Denominación		Método de cálculo	
Porcentaje de inmuebles a cargo del Gobierno del Estado de Jalisco en conservación		$\frac{\text{Inmuebles a cargo del Gobierno del Estado de Jalisco en conservación (Realizado)}}{\text{Inmuebles a cargo del Gobierno del Estado de Jalisco en conservación (Programado)}} \times 100$	
Descripción del Indicador			
Ejecutar el mantenimiento de los bienes inmuebles en propiedad, o posesión del Estado en las condiciones necesarias que garanticen la prestación de los servicios, imagen institucional, funcionalidad y seguridad			
Tipo de Indicador	Gestión	Dimensión del Indicador	Eficacia
Cobertura	Estatal	Frecuencia de Medición	Trimestral
		Año de Medición del Resultado	
		2021	
<b>Desagregado meta valor por género</b>			
<b>Parámetros de semaforización</b>		Meta Institucional	Meta Valor
0	59.99	100%	100
60.00	79.99	Sentido del Indicador	Unidad de medida (meta valor)
80.00	130	Ascendente	Porcentaje
		Línea Base (meta valor)	Hombre
		100	0.00
		Año (Línea base)	Mujer
		2020	0.00
<b>VARIABLES DEL INDICADOR</b>			
Nombre de la Variable		Unidad de medida	Tipo de Acumulación
Inmuebles a cargo del Gobierno del Estado de Jalisco en conservación (realizado)		Porcentaje	Valor presente
Inmuebles a cargo del Gobierno del Estado de Jalisco en conservación (programado)		Porcentaje	Valor presente
Fuente de Información	Dirección de conservación y racionalización de espacios de la Dirección General de Operaciones de la Secretaría de Administración		
	<a href="https://administracion.jalisco.gob.mx/">https://administracion.jalisco.gob.mx/</a>		
Medios de verificación	Expedientes de procesos de licitación de mantenimiento de espacios a cargo del Gobierno del Estado atendidos por la Dirección de Conservación y Racionalización de Espacios de la Secretaría de Administración.		
Supuestos	Atención oportuna a las solicitudes de las dependencias del Poder Ejecutivo de adecuación y mantenimiento a bienes inmuebles en uso por el Gobierno del Estado de Jalisco.		
Observaciones			
Id_mir	13707		

- 1 El presente documento despliega la información perteneciente a los indicadores estratégicos y gestión de aquellos programas presupuestarios que proveen de bienes y servicios que generan valor público a la ciudadanía jalisciense
- 2 Se muestra el número del Componente relacionado con el indicador.

### GOBIERNO DEL ESTADO DE JALISCO PRESUPUESTO DE EGRESOS PARA EL EJERCICIO FISCAL 2021 Ficha Técnica de Indicador

#### Sistema de Evaluación del Desempeño (SED)

Gobierno del Estado de JaliscoSecretaría de la Hacienda Pública

#### Datos del Programa

#### Servicios generales del Gobierno del Estado de Jalisco

Eje: Gobierno efectivo e integridad públicaTema: Administración Pública

#### ¿Quién gasta?

35	Unidad Presupuestal	000	Unidad Responsable	00077	Unidad Ejecutora del Gasto
	Secretaría de Administración		Secretaría de Administración		Dirección General de Operaciones

#### ¿Para qué se gasta?

Finalidad	Función	Subfunción
Gobierno	Otros Servicios Generales	Servicios Registrales, Administrativos y Patrimoniales

#### Presupuesto asignado al Programa Presupuestario

Monto \$422,004,773.00

#### Objetivos

Nivel	Clave Componente	Resumen Narrativo
Componente	05	Control de los Servicios Generales operados por el Gobierno del Estado de Jalisco

#### Datos del Indicador

<b>Denominación</b>	<b>Método de cálculo</b>
Porcentaje de servicios Generales brindados a las dependencias del Gobierno del Estado de Jalisco	$(\text{Servicios Generales brindados a las dependencias del Gobierno del Estado de Jalisco (Realizado)} / \text{Servicios Generales brindados a las dependencias del Gobierno del Estado de Jalisco (Programado)}) * 100$

#### Descripción del Indicador

Planificar, normar, administrar y controlar el trámite de pago oportuno de los servicios básicos, tales como energía eléctrica y agua potable, entre otros

<b>Tipo de Indicador</b>	<span style="border: 1px solid black; padding: 2px;">Gestión</span>	<b>Dimensión del Indicador</b>	<span style="border: 1px solid black; padding: 2px;">Eficacia</span>	<b>Año de Medición del Resultado</b>	<span style="border: 1px solid black; padding: 2px;">2021</span>
<b>Cobertura</b>	<span style="border: 1px solid black; padding: 2px;">Estatal</span>	<b>Frecuencia de Medición</b>	<span style="border: 1px solid black; padding: 2px;">Trimestral</span>		

#### Desagregado meta valor por género

Parámetros de semaforización						Meta Institucional	Meta Valor	Unidad de medida (meta valor)	Hombre	Mujer
0	59.99	60.00	79.99	80.00	130	100%	100	Porcentaje	0.00	0.00
						Sentido del Indicador	Línea Base (meta valor)	Año (Línea base)		
						Ascendente	100	2020		

#### Variables del Indicador

Nombre de la Variable	Unidad de medida	Tipo de Acumulación
Servicios Generales brindados a las dependencias del Gobierno del Estado de Jalisco (realizado)	Porcentaje	Valor presente
Servicios Generales brindados a las dependencias del Gobierno del Estado de Jalisco (programado)	Porcentaje	Valor presente

**Fuente de Información** Dirección de servicios generales de la Dirección General de Operaciones de la Secretaría de Administración  
<https://administracion.jalisco.gob.mx/>

**Medios de verificación** Expedientes de los diversos inmuebles ocupados por las diversas dependencias del Poder Ejecutivo en resguardo de la Dirección de Servicios Generales de la Secretaría de Administración

**Supuestos** Atención a las solicitudes de Servicios Básicos para los inmuebles en uso por las dependencias del Poder Ejecutivo.

**Observaciones**

**Id\_mir** 13710

- 1 El presente documento despliega la información perteneciente a los indicadores estratégicos y gestión de aquellos programas presupuestarios que proveen de bienes y servicios que generan valor público a la ciudadanía jalisciense
- 2 Se muestra el número del Componente relacionado con el indicador.

**GOBIERNO DEL ESTADO DE JALISCO**  
**PRESUPUESTO DE EGRESOS PARA EL EJERCICIO FISCAL 2021**

**Ficha Técnica de Indicador**

**Sistema de Evaluación del Desempeño (SED)**

Gobierno del Estado de Jalisco Secretaría de la Hacienda Pública

**Datos del Programa**

**Servicios generales del Gobierno del Estado de Jalisco**

Eje: Gobierno efectivo e integridad pública Tema: Administración Pública

**¿Quién gasta?**

35	Unidad Presupuestal	000	Unidad Responsable	00077	Unidad Ejecutora del Gasto
	Secretaría de Administración		Secretaría de Administración		Dirección General de Operaciones

**¿Para qué se gasta?**

Finalidad	Función	Subfunción
Gobierno	Otros Servicios Generales	Servicios Registrales, Administrativos y Patrimoniales

**Presupuesto asignado al Programa Presupuestario**

Monto

**Objetivos**

Nivel	Clave Componente	Resumen Narrativo
Componente	01	Almacenamiento de bienes y administración de servicios al interior del estado realizado para la atención al Gobierno del Estado de Jalisco

**Datos del Indicador**

Denominación	Método de cálculo
Porcentaje de controles de almacenamiento de bienes y administración de servicios al interior del estado	(Control de almacenamiento de bienes y administración de servicios al interior del estado (Realizado) / Control de almacenamiento de bienes y administración de servicios al interior del estado (Programado)) * 100

**Descripción del Indicador**  
Controles de almacenaje de la Secretaría de Administración, así como la coordinación de las unidades regionales

Tipo de Indicador	Gestión	Dimensión del Indicador	Eficacia	Año de Medición del Resultado	2021
Cobertura	Estatal	Frecuencia de Medición	Trimestral		

<b>Parámetros de semafización</b>		Meta Institucional	Meta Valor	Unidad de medida (meta valor)	Hombre	Mujer						
		100%	100	Porcentaje	0.00	0.00						
<table border="1" style="display: inline-table; border-collapse: collapse;"> <tr><td style="width: 20px; height: 20px; background-color: red;"></td><td style="width: 20px; height: 20px; background-color: red;"></td><td style="width: 20px; height: 20px; background-color: yellow;"></td><td style="width: 20px; height: 20px; background-color: yellow;"></td><td style="width: 20px; height: 20px; background-color: green;"></td><td style="width: 20px; height: 20px; background-color: green;"></td></tr> </table>								Sentido del Indicador	Línea Base (meta valor)	Año (Línea base)		
		Ascendente	No disponible	No disponible								

**VARIABLES DEL INDICADOR**

Nombre de la Variable	Unidad de medida	Tipo de Acumulación
Control de almacenamiento de bienes y administración de servicios al interior del estado (realizado)	Porcentaje	Valor presente
Control de almacenamiento de bienes y administración de servicios al interior del estado (programado)	Porcentaje	Valor presente

**Fuente de Información**  
Dirección de unidades regionales de servicios estatales y de almacenes de la Dirección General de Operaciones de la Secretaría de Administración  
<https://administracion.jalisco.gob.mx/>

**Medios de verificación**  
Expedientes de entradas y salidas de Almacén integrados por la Dirección de Almacenes de la Secretaría de Administración.

**Supuestos**  
Recepción y entrega de bienes almacenados que fueron adquiridos a petición de las diversas dependencias del Poder Ejecutivo.

**Observaciones**

**Id\_mir**

- 1 El presente documento despliega la información perteneciente a los indicadores estratégicos y gestión de aquellos programas presupuestarios que proveen de bienes y servicios que generan valor público a la ciudadanía jalisciense
- 2 Se muestra el número del Componente relacionado con el indicador.

### GOBIERNO DEL ESTADO DE JALISCO PRESUPUESTO DE EGRESOS PARA EL EJERCICIO FISCAL 2021 Ficha Técnica de Indicador

#### Sistema de Evaluación del Desempeño (SED)

Gobierno del Estado de JaliscoSecretaría de la Hacienda Pública

#### Datos del Programa

**Guarda y custodia realizada en los depósitos vehiculares del Estado de Jalisco**

Eje: Gobierno efectivo e integridad públicaTema: Administración Pública

#### ¿Quién gasta?

35	Unidad Presupuestal	000	Unidad Responsable	00077	Unidad Ejecutora del Gasto
	Secretaría de Administración		Secretaría de Administración		Dirección General de Operaciones

#### ¿Para qué se gasta?

Finalidad	Función	Subfunción
Gobierno	Otros Servicios Generales	Servicios Registrales, Administrativos y Patrimoniales

#### Presupuesto asignado al Programa Presupuestario

Monto

#### Objetivos

Nivel	Clave Componente	Resumen Narrativo
Componente	01	Control de inventario realizado en los depósitos vehiculares

#### Datos del Indicador

Denominación	Método de cálculo
Porcentaje del control del inventario de depósitos vehiculares	$(\text{Administración de inventario de depósitos vehiculares vehiculares (Realizado)} / \text{Administración de inventario de depósitos vehiculares vehiculares (Programado)}) * 100$

**Descripción del Indicador**  
Llevar el control e inventario de ingresos y salidas de los bienes y vehículos remitidos a los depósitos, para su guarda y custodia mediante las herramientas tecnológicas que sean implementadas por la Secretaría

Tipo de Indicador	Gestión	Dimensión del Indicador	Eficacia	Año de Medición del Resultado	2021
Cobertura	Estatral	Frecuencia de Medición	Trimestral		

Parámetros de semaforización	Meta Institucional	Meta Valor	Unidad de medida (meta valor)	Desagregado meta valor por género							
				Hombre	Mujer						
<table border="1" style="display: inline-table; border-collapse: collapse;"> <tr><td style="width: 20px; height: 20px; background-color: red;"></td></tr> <tr><td style="width: 20px; height: 20px; background-color: yellow;"></td></tr> <tr><td style="width: 20px; height: 20px; background-color: green;"></td></tr> </table>				100%	100	Porcentaje	0.00	0.00			
<table border="1" style="display: inline-table; border-collapse: collapse;"> <tr><td style="width: 20px; height: 20px; background-color: red;"></td><td style="width: 20px; height: 20px; background-color: red;"></td><td style="width: 20px; height: 20px; background-color: yellow;"></td><td style="width: 20px; height: 20px; background-color: yellow;"></td><td style="width: 20px; height: 20px; background-color: green;"></td><td style="width: 20px; height: 20px; background-color: green;"></td></tr> </table>							Sentido del Indicador	Línea Base (meta valor)	Año (Línea base)		
<table border="1" style="display: inline-table; border-collapse: collapse;"> <tr><td style="width: 20px; height: 20px; background-color: red;"></td><td style="width: 20px; height: 20px; background-color: red;"></td><td style="width: 20px; height: 20px; background-color: yellow;"></td><td style="width: 20px; height: 20px; background-color: yellow;"></td><td style="width: 20px; height: 20px; background-color: green;"></td><td style="width: 20px; height: 20px; background-color: green;"></td></tr> </table>							Ascendente	5,100	2020		

#### Variables del Indicador

Nombre de la Variable	Unidad de medida	Tipo de Acumulación
Administración de inventario de depósitos vehiculares vehiculares (realizado)	Porcentaje	Valor presente
Administración de inventario de depósitos vehiculares vehiculares (programado)	Porcentaje	Valor presente

**Fuente de Información** Dirección de depósitos vehiculares de la Dirección General de Operaciones de la Secretaría de Administración

<https://administracion.jalisco.gob.mx/>

**Medios de verificación** Registros de inventario de las unidades que entran y salen de los depósitos a cargo de la Dirección de depósitos vehiculares.

**Supuestos** Control eficiente de inventario realizado en los depósitos vehiculares actualizado de acuerdo a los ingresos y salidas a pegados a la normatividad vigente.

**Observaciones**

**Id\_mir**

- 1 El presente documento despliega la información perteneciente a los indicadores estratégicos y gestión de aquellos programas presupuestarios que proveen de bienes y servicios que generan valor público a la ciudadanía jalisciense
- 2 Se muestra el número del Componente relacionado con el indicador.



### GOBIERNO DEL ESTADO DE JALISCO PRESUPUESTO DE EGRESOS PARA EL EJERCICIO FISCAL 2021 Ficha Técnica de Indicador

#### Sistema de Evaluación del Desempeño (SED)

Gobierno del Estado de Jalisco Secretaría de la Hacienda Pública

#### Datos del Programa

**Guarda y custodia realizada en los depósitos vehiculares del Estado de Jalisco**

Eje: Gobierno efectivo e integridad pública Tema: Administración Pública

#### ¿Quién gasta?

35	Unidad Presupuestal	000	Unidad Responsable	00077	Unidad Ejecutora del Gasto
	Secretaría de Administración		Secretaría de Administración		Dirección General de Operaciones

#### ¿Para qué se gasta?

Finalidad	Función	Subfunción
Gobierno	Otros Servicios Generales	Servicios Registrales, Administrativos y Patrimoniales

#### Presupuesto asignado al Programa Presupuestario

Monto \$45,210,577.72

#### Objetivos

Nivel	Clave Componente	Resumen Narrativo
Componente	02	Cumplimiento de disposiciones legales aplicables en la administración de los depósitos vehiculares

#### Datos del Indicador

Denominación	Método de cálculo
Porcentaje de disposiciones legales aplicables en la administración de los depósitos vehiculares acatadas	$(\text{Apego a las disposiciones legales aplicables en la administración de los depósitos vehiculares (Realizado)} / \text{Apego a las disposiciones legales aplicables en la administración de los depósitos vehiculares (Programado)}) * 100$

Descripción del Indicador  
Cumplimiento de disposiciones legales aplicables en la administración de los depósitos vehiculares

Tipo de Indicador	Gestión	Dimensión del Indicador	Eficacia	Año de Medición del Resultado	2021
Cobertura	Estatal	Frecuencia de Medición	Trimestral		

#### Desagregado meta valor por género

Parámetros de semaforización		Meta Institucional	Meta Valor	Unidad de medida (meta valor)	Hombre	Mujer
0	59.99	100%	100	Porcentaje	0.00	0.00
60.00	79.99	Sentido del Indicador	Línea Base (meta valor)	Año (Línea base)		
80.00	130	Ascendente	120	2020		

#### Variables del Indicador

Nombre de la Variable	Unidad de medida	Tipo de Acumulación
Apego a las disposiciones legales aplicables en la administración de los depósitos vehiculares (realizado)	Porcentaje	Valor presente
Apego a las disposiciones legales aplicables en la administración de los depósitos vehiculares (programado)	Porcentaje	Valor presente

**Fuente de Información**  
Dirección de depósitos vehiculares de la Dirección General de Operaciones de la Secretaría de Administración  
<https://administracion.jalisco.gob.mx/>

**Medios de verificación**  
Expedientes que contengan información relativa a las salidas de vehículos por resolución de autoridad competente en resguardo de la Dirección de Depósitos Vehiculares de la Secretaría de Administración.

**Supuestos**  
Liberación de vehículos por instrucción de una autoridad ajena a Secretaría de Administración.

**Observaciones**

**Id\_mir** 13734

- 1 El presente documento despliega la información perteneciente a los indicadores estratégicos y gestión de aquellos programas presupuestarios que proveen de bienes y servicios que generan valor público a la ciudadanía jalisciense
- 2 Se muestra el número del Componente relacionado con el indicador.

### GOBIERNO DEL ESTADO DE JALISCO PRESUPUESTO DE EGRESOS PARA EL EJERCICIO FISCAL 2021

#### Ficha Técnica de Indicador

#### Sistema de Evaluación del Desempeño (SED)

Gobierno del Estado de Jalisco Secretaría de la Hacienda Pública

#### Datos del Programa

**Programa para Inversión y Administración del Plan Múltiple de Beneficios para los trabajadores del Gobierno del Estado de Jalisco**

Eje: Gobierno efectivo e integridad pública

Tema: Administración Pública

#### ¿Quién gasta?

35	Unidad Presupuestal	112	Unidad Responsable	00476	Unidad Ejecutora del Gasto
	Secretaría de Administración		Fideicomiso Plan Múltiple de Beneficios para los Trabajadores del Gobierno del Estado		Fideicomiso Plan Múltiple de Beneficios para los Trabajadores del Gobierno del Estado

#### ¿Para qué se gasta?

Finalidad	Función	Subfunción
Desarrollo Económico	Asuntos Económicos, Comerciales y Laborales en General	Asuntos Laborales Generales

#### Presupuesto asignado al Programa Presupuestario

Monto

#### Objetivos

Nivel	Clave Componente	Resumen Narrativo
Fin		

#### Datos del Indicador

Denominación	Método de cálculo
Posición en el Subíndice Gobiernos Eficientes y Eficaces del Índice de Competitividad, IMCO	(Posición en el Subíndice Gobiernos Eficientes y Eficaces del Índice de Competitividad, IMCO (Realizado)/Posición en el Subíndice Gobiernos Eficientes y Eficaces del Índice de Competitividad, IMCO (Programado))*100

#### Descripción del Indicador

El subíndice Gobiernos Eficientes y Eficaces evalúa la forma en que los gobiernos de las entidades federativas son capaces de influir positivamente en la competitividad mediante políticas públicas orientadas a fomentar el desarrollo económico local\_x000D\_. Se evalúa la calidad de la gestión fiscal y financiera local, así como el grado de transparencia y rendición de cuentas asociado a la misma. De igual modo, se evalúa cómo los ingresos fiscales contribuyen al crecimiento de la economía formal.

Tipo de Indicador	<input type="text" value="Estratégico"/>	Dimensión del Indicador	<input type="text" value="Eficacia"/>	Año de Medición del Resultado	<input type="text" value="2021"/>
Cobertura	<input type="text" value="Estatal"/>	Frecuencia de Medición	<input type="text" value="Bienal"/>		

#### Desagregado meta valor por género

Parámetros de semaforización						Meta Institucional	Meta Valor	Unidad de medida (meta valor)	Hombre	Mujer
130	80.00	79.99	60.00	59.99	0	100%	3	Posición	0.00	0.00
						Sentido del Indicador	Línea Base (meta valor)	Año (Línea base)		
						Descendente	22	2012		

#### Variables del Indicador

Nombre de la Variable	Unidad de medida	Tipo de Acumulación
Posición en el Subíndice Gobiernos Eficientes y Eficaces del Índice de Competitividad, IMCO (realizado)	Posición	Suma
Posición en el Subíndice Gobiernos Eficientes y Eficaces del Índice de Competitividad, IMCO (programado)	Posición	Suma

Fuente de Información

Medios de verificación

Supuestos

Observaciones

Id\_mir

- 1 El presente documento despliega la información perteneciente a los indicadores estratégicos y gestión de aquellos programas presupuestarios que proveen de bienes y servicios que generan valor público a la ciudadanía jalisciense
- 2 Se muestra el número del Componente relacionado con el indicador.

### GOBIERNO DEL ESTADO DE JALISCO PRESUPUESTO DE EGRESOS PARA EL EJERCICIO FISCAL 2021

#### Ficha Técnica de Indicador

#### Sistema de Evaluación del Desempeño (SED)

Gobierno del Estado de Jalisco		Secretaría de la Hacienda Pública	
<b>Datos del Programa</b>			
<b>Programa para Inversión y Administración del Plan Múltiple de Beneficios para los trabajadores del Gobierno del Estado de Jalisco</b>			
Eje: Gobierno efectivo e integridad pública		Tema: Administración Pública	
<b>¿Quién gasta?</b>			
35	Unidad Presupuestal	112	Unidad Responsable
Secretaría de Administración		Fideicomiso Plan Múltiple de Beneficios para los Trabajadores del Gobierno del Estado	
		00476	Unidad Ejecutora del Gasto
		Fideicomiso Plan Múltiple de Beneficios para los Trabajadores del Gobierno del Estado	
<b>¿Para qué se gasta?</b>			
Finalidad	Función	Subfunción	
Desarrollo Económico	Asuntos Económicos, Comerciales y Laborales en General	Asuntos Laborales Generales	
<b>Presupuesto asignado al Programa Presupuestario</b>			
Monto		\$53,300,000.00	
<b>Objetivos</b>			
Nivel	Clave Componente	Resumen Narrativo	
Propósito			
<b>Datos del Indicador</b>			
<b>Denominación</b>		<b>Método de cálculo</b>	
Porcentaje de servidores públicos que asisten cuando menos a un evento de capacitación al año		(Número de servidores públicos que asisten a por lo menos una capacitación al año con respecto al total de servidores públicos (Realizado)/Número de servidores públicos que asisten a por lo menos una capacitación al año con respecto al total de servidores públicos (Programado))*100	
<b>Descripción del Indicador</b>			
Es la proporción de servidores públicos que acuden cuando menos a un evento de capacitación, respecto del total de servidores públicos.			
<b>Tipo de Indicador</b>	Estratégico	<b>Dimensión del Indicador</b>	Eficacia
<b>Cobertura</b>	Estatal	<b>Frecuencia de Medición</b>	Mensual
		<b>Año de Medición del Resultado</b>	2021
<b>Desgregado meta valor por género</b>			
<b>Parámetros de semaforización</b>		<b>Meta Institucional</b>	<b>Meta Valor</b>
0	59.99	100%	50
60.00	79.99	<b>Unidad de medida (meta valor)</b>	<b>Año de medida (meta valor)</b>
80.00	130	Porcentaje	2019
■	■	<b>Sentido del Indicador</b>	<b>Línea Base (meta valor)</b>
■	■	Ascendente	10
<b>Variables del Indicador</b>			
<b>Nombre de la Variable</b>		<b>Unidad de medida</b>	<b>Tipo de Acumulación</b>
Número de servidores públicos que asisten a por lo menos una capacitación al año con respecto al total de servidores públicos (realizado)		Porcentaje	Suma
Número de servidores públicos que asisten a por lo menos una capacitación al año con respecto al total de servidores públicos (programado)		Porcentaje	Suma
<b>Fuente de Información</b> Secretaría de Administración, Gobierno de Jalisco, 2020.			
<b>Medios de verificación</b>			
<b>Supuestos</b>			
<b>Observaciones</b>			
<b>Id_mir</b>		13752	

1 El presente documento despliega la información perteneciente a los indicadores estratégicos y gestión de aquellos programas presupuestarios que proveen de bienes y servicios que generan valor público a la ciudadanía jalisciense

2 Se muestra el número del Componente relacionado con el indicador.

### GOBIERNO DEL ESTADO DE JALISCO PRESUPUESTO DE EGRESOS PARA EL EJERCICIO FISCAL 2021

#### Ficha Técnica de Indicador

#### Sistema de Evaluación del Desempeño (SED)

Gobierno del Estado de Jalisco Secretaría de la Hacienda Pública

#### Datos del Programa

**Programa para Inversión y Administración del Plan Múltiple de Beneficios para los trabajadores del Gobierno del Estado de Jalisco**

Eje: Gobierno efectivo e integridad pública

Tema: Administración Pública

#### ¿Quién gasta?

35 Unidad Presupuestal	112 Unidad Responsable	00476 Unidad Ejecutora del Gasto
Secretaría de Administración	Fideicomiso Plan Múltiple de Beneficios para los Trabajadores del Gobierno del Estado	Fideicomiso Plan Múltiple de Beneficios para los Trabajadores del Gobierno del Estado

#### ¿Para qué se gasta?

Finalidad	Función	Subfunción
Desarrollo Económico	Asuntos Económicos, Comerciales y Laborales en General	Asuntos Laborales Generales

#### Presupuesto asignado al Programa Presupuestario

Monto

#### Objetivos

Nivel	Clave Componente	Resumen Narrativo
Componente	01	Inversión y Administración realizada del Plan Múltiple de Beneficios para los trabajadores del Gobierno del Estado

#### Datos del Indicador

Denominación	Método de cálculo
Total de controles de administración del patrimonio del fideicomiso	(Número de controles de administración del patrimonio del fideicomiso (Realizado) / Número de controles de administración del patrimonio del fideicomiso (Programado))*100

**Descripción del Indicador**  
Administración del patrimonio del Fideicomiso del Plan Múltiple de Beneficios para los trabajadores del Gobierno del Estado

<b>Tipo de Indicador</b>	Gestión	<b>Dimensión del Indicador</b>	Eficacia	<b>Año de Medición del Resultado</b>	2021
<b>Cobertura</b>	Estatal	<b>Frecuencia de Medición</b>	Trimestral		

#### Desagregado meta valor por género

Parámetros de semaforización						Meta Institucional	Meta Valor	Unidad de medida (meta valor)	Hombre	Mujer
0	59.99	60.00	79.99	80.00	130	100%	100	Control	0.00	0.00
<span style="color: red;">■</span>	<span style="color: red;">■</span>	<span style="color: yellow;">■</span>	<span style="color: yellow;">■</span>	<span style="color: green;">■</span>	<span style="color: green;">■</span>	<b>Sentido del Indicador</b>	<b>Línea Base (meta valor)</b>	<b>Año (Línea base)</b>		
						Ascendente	No disponible	No disponible		

#### Variables del Indicador

Nombre de la Variable	Unidad de medida	Tipo de Acumulación
Número de controles de administración del patrimonio del fideicomiso (realizado)	Control	Suma
Número de controles de administración del patrimonio del fideicomiso (programado)	Control	Suma

**Fuente de Información** Dirección de Política Salarial de la Dirección General de Administración y Desarrollo de Personal de la Secretaría de Administración

**Medios de verificación** Información administrativa y financiera derivada de la administración del fideicomiso

**Supuestos** Administración eficiente Plan Múltiple de Beneficios para los trabajadores del Gobierno del Estado

**Observaciones**

**Id\_mir**

- 1 El presente documento despliega la información perteneciente a los indicadores estratégicos y gestión de aquellos programas presupuestarios que proveen de bienes y servicios que generan valor público a la ciudadanía jalisciense
- 2 Se muestra el número del Componente relacionado con el indicador.

# EL ESTADO DE JALISCO

## PERIÓDICO OFICIAL

2100

### GOBIERNO DEL ESTADO DE JALISCO PRESUPUESTO DE EGRESOS PARA EL EJERCICIO FISCAL 2021 Ficha Técnica de Indicador

#### Sistema de Evaluación del Desempeño (SED)

Gobierno del Estado de JaliscoSecretaría de la Hacienda Pública

#### Datos del Programa

#### Liquidación de entidades paraestatales

Eje: Gobierno efectivo e integridad públicaTema: Administración Pública

#### ¿Quién gasta?

35	Unidad Presupuestal	000	Unidad Responsable	00970	Unidad Ejecutora del Gasto
	Secretaría de Administración		Secretaría de Administración		Dirección General de Liquidación de Entidades Paraestatales

#### ¿Para qué se gasta?

Finalidad	Función	Subfunción
Gobierno	Coordinación de la Política de Gobierno	Asuntos Jurídicos

#### Presupuesto asignado al Programa Presupuestario

Monto

#### Objetivos

Nivel	Clave Componente	Resumen Narrativo
Fin		

#### Datos del Indicador

Denominación Posición en el Subíndice Gobiernos Eficientes y Eficaces del Índice de Competitividad, IMCO	Método de cálculo (Posición en el Subíndice Gobiernos Eficientes y Eficaces del Índice de Competitividad, IMCO (Realizado)/Posición en el Subíndice Gobiernos Eficientes y Eficaces del Índice de Competitividad, IMCO (Programado))*100
---	---

#### Descripción del Indicador

El subíndice Gobiernos Eficientes y Eficaces evalúa la forma en que los gobiernos de las entidades federativas son capaces de influir positivamente en la competitividad mediante políticas públicas orientadas a fomentar el desarrollo económico local...\_X000D\_. Se evalúa la calidad de la gestión fiscal y financiera local, así como el grado de transparencia y rendición de cuentas asociado a la misma. De igual modo, se evalúa cómo los ingresos fiscales contribuyen al crecimiento de la economía formal.

Tipo de Indicador	Estratégico	Dimensión del Indicador	Eficacia	Año de Medición del Resultado	2021
Cobertura	Estatal	Frecuencia de Medición	Bienal		

#### Desagregado meta valor por género

	Meta Institucional	Meta Valor	Unidad de medida (meta valor)	Hombre	Mujer
Parámetros de semaforización	100%	3	Posición	0.00	0.00
<div style="display: flex; justify-content: space-around; align-items: center;"> <div style="text-align: center;">130</div> <div style="text-align: center;">80.00</div> <div style="text-align: center;">79.99</div> <div style="text-align: center;">60.00</div> <div style="text-align: center;">59.99</div> <div style="text-align: center;">0</div> </div>	Sentido del Indicador	Línea Base (meta valor)	Año (Línea base)		
<div style="display: flex; justify-content: space-around;"> <div style="width: 15px; height: 15px; background-color: red; border: 1px solid black;"></div> <div style="width: 15px; height: 15px; background-color: yellow; border: 1px solid black;"></div> <div style="width: 15px; height: 15px; background-color: green; border: 1px solid black;"></div> </div>	Descendente	22	2012		

#### Variables del Indicador

Nombre de la Variable	Unidad de medida	Tipo de Acumulación
Posición en el Subíndice Gobiernos Eficientes y Eficaces del Índice de Competitividad, IMCO (realizado)	Posición	Suma
Posición en el Subíndice Gobiernos Eficientes y Eficaces del Índice de Competitividad, IMCO (programado)	Posición	Suma

Fuente de Información

Medios de verificación

Supuestos

Observaciones

Id\_ mir

- 1 El presente documento despliega la información perteneciente a los indicadores estratégicos y gestión de aquellos programas presupuestarios que proveen de bienes y servicios que generan valor público a la ciudadanía jalisciense
- 2 Se muestra el número del Componente relacionado con el indicador.

### GOBIERNO DEL ESTADO DE JALISCO PRESUPUESTO DE EGRESOS PARA EL EJERCICIO FISCAL 2021 Ficha Técnica de Indicador

#### Sistema de Evaluación del Desempeño (SED)

Gobierno del Estado de Jalisco Secretaría de la Hacienda Pública

#### Datos del Programa

#### Liquidación de entidades paraestatales

Eje: Gobierno efectivo e integridad pública Tema: Administración Pública

#### ¿Quién gasta?

35	Unidad Presupuestal	000	Unidad Responsable	00970	Unidad Ejecutora del Gasto
	Secretaría de Administración		Secretaría de Administración		Dirección General de Liquidación de Entidades Paraestatales

#### ¿Para qué se gasta?

Finalidad	Función	Subfunción
Gobierno	Coordinación de la Política de Gobierno	Asuntos Jurídicos

#### Presupuesto asignado al Programa Presupuestario

Monto

#### Objetivos

Nivel	Clave Componente	Resumen Narrativo
Propósito		

#### Datos del Indicador

<b>Denominación</b> Porcentaje de servidores públicos que asisten cuando menos a un evento de capacitación al año	<b>Método de cálculo</b> $(\text{Número de servidores públicos que asisten a por lo menos una capacitación al año con respecto al total de servidores públicos (Realizado)} / \text{Número de servidores públicos que asisten a por lo menos una capacitación al año con respecto al total de servidores públicos (Programado)}) * 100$
--	--

**Descripción del Indicador**  
Es la proporción de servidores públicos que acuden cuando menos a un evento de capacitación, respecto del total de servidores públicos.

<b>Tipo de Indicador</b>	<input type="text" value="Estratégico"/>	<b>Dimensión del Indicador</b>	<input type="text" value="Eficacia"/>	<b>Año de Medición del Resultado</b>	<input type="text" value="2021"/>
<b>Cobertura</b>	<input type="text" value="Estatal"/>	<b>Frecuencia de Medición</b>	<input type="text" value="Mensual"/>		

	<b>Meta Institucional</b>	<b>Meta Valor</b>	<b>Unidad de medida (meta valor)</b>	<b>Hombre</b>	<b>Mujer</b>												
<b>Parámetros de semaforización</b>	<input type="text" value="100%"/>	<input type="text" value="50"/>	<input type="text" value="Porcentaje"/>	<input type="text" value="0.00"/>	<input type="text" value="0.00"/>												
<table style="display: inline-table; border: none;"> <tr> <td style="border: 1px solid black; padding: 2px;">0</td> <td style="border: 1px solid black; padding: 2px;">59.99</td> <td style="border: 1px solid black; padding: 2px;">60.00</td> <td style="border: 1px solid black; padding: 2px;">79.99</td> <td style="border: 1px solid black; padding: 2px;">80.00</td> <td style="border: 1px solid black; padding: 2px;">130</td> </tr> <tr> <td style="background-color: red; width: 20px; height: 15px;"></td> <td style="background-color: red; width: 20px; height: 15px;"></td> <td style="background-color: yellow; width: 20px; height: 15px;"></td> <td style="background-color: yellow; width: 20px; height: 15px;"></td> <td style="background-color: green; width: 20px; height: 15px;"></td> <td style="background-color: green; width: 20px; height: 15px;"></td> </tr> </table>	0	59.99	60.00	79.99	80.00	130							<b>Sentido del Indicador</b>	<b>Línea Base (meta valor)</b>	<b>Año (Línea base)</b>		
0	59.99	60.00	79.99	80.00	130												
	<input type="text" value="Ascendente"/>	<input type="text" value="10"/>	<input type="text" value="2019"/>														

#### Variables del Indicador

<b>Nombre de la Variable</b>	<b>Unidad de medida</b>	<b>Tipo de Acumulación</b>
Número de servidores públicos que asisten a por lo menos una capacitación al año con respecto al total de servidores públicos (realizado)	Porcentaje	Suma
Número de servidores públicos que asisten a por lo menos una capacitación al año con respecto al total de servidores públicos (programado)	Porcentaje	Suma

**Fuente de Información**

**Medios de verificación**

**Supuestos**

**Observaciones**

**Id\_mir**

- 1 El presente documento despliega la información perteneciente a los indicadores estratégicos y gestión de aquellos programas presupuestarios que proveen de bienes y servicios que generan valor público a la ciudadanía jalisciense
- 2 Se muestra el número del Componente relacionado con el indicador.

### GOBIERNO DEL ESTADO DE JALISCO PRESUPUESTO DE EGRESOS PARA EL EJERCICIO FISCAL 2021

#### Ficha Técnica de Indicador

#### Sistema de Evaluación del Desempeño (SED)

Gobierno del Estado de Jalisco Secretaría de la Hacienda Pública

#### Datos del Programa

#### Liquidación de entidades paraestatales

Eje: Gobierno efectivo e integridad pública Tema: Administración Pública

#### ¿Quién gasta?

35	Unidad Presupuestal	000	Unidad Responsable	00970	Unidad Ejecutora del Gasto
	Secretaría de Administración		Secretaría de Administración		Dirección General de Liquidación de Entidades Paraestatales

#### ¿Para qué se gasta?

Finalidad	Función	Subfunción
Gobierno	Coordinación de la Política de Gobierno	Asuntos Jurídicos

#### Presupuesto asignado al Programa Presupuestario

Monto \$2,865,523.00

#### Objetivos

Nivel	Clave Componente	Resumen Narrativo
Componente	01	Cobro de Activos a favor de los entes extintos realizado a través de la Secretaría

#### Datos del Indicador

<b>Denominación</b>	<b>Método de cálculo</b>
Porcentaje de activos de los entes extintos identificados para cobro	$(\text{Activos de los entes extintos identificados para cobro (Realizado)} / \text{Activos de los entes extintos identificados para cobro (Programado)}) * 100$

**Descripción del Indicador**  
Desarrollo de actos de administración, dominio y pleitos y cobranzas

<b>Tipo de Indicador</b>	Gestión	<b>Dimensión del Indicador</b>	Economía	<b>Año de Medición del Resultado</b>	2021
<b>Cobertura</b>	Estatal	<b>Frecuencia de Medición</b>	Trimestral		

#### Desagregado meta valor por género

	Meta Institucional	Meta Valor	Unidad de medida (meta valor)	Hombre	Mujer
<b>Parámetros de semaforización</b>	100%	100	Porcentaje	0.00	0.00
0   59.99   60.00   79.99   80.00   130	<b>Sentido del Indicador</b>	<b>Línea Base (meta valor)</b>	<b>Año (Línea base)</b>		
<span style="color: red;">■</span> <span style="color: yellow;">■</span> <span style="color: green;">■</span>	Ascendente	No disponible	No disponible		

#### Variables del Indicador

<b>Nombre de la Variable</b>	<b>Unidad de medida</b>	<b>Tipo de Acumulación</b>
Activos de los entes extintos identificados para cobro (realizado)	Porcentaje	Valor presente
Activos de los entes extintos identificados para cobro (programado)	Porcentaje	Valor presente

**Fuente de Información** Dirección General de Liquidación de Entidades Paraestatales de la Secretaría de Administración

<https://administracion.jalisco.gob.mx/>

**Medios de verificación** Registros contables elaborados por el liquidador designado por la secretaría de administración.

**Supuestos** Operaciones celebradas con terceros por parte del organismo en liquidación que se encuentren pendientes de cobro.

**Observaciones**

**Id. mir** 13737

- 1 El presente documento despliega la información perteneciente a los indicadores estratégicos y gestión de aquellos programas presupuestarios que proveen de bienes y servicios que generan valor público a la ciudadanía jalisciense
- 2 Se muestra el número del Componente relacionado con el indicador.

**GOBIERNO DEL ESTADO DE JALISCO**  
**PRESUPUESTO DE EGRESOS PARA EL EJERCICIO FISCAL 2021**

**Ficha Técnica de Indicador**

**Sistema de Evaluación del Desempeño (SED)**

Gobierno del Estado de Jalisco Secretaría de la Hacienda Pública

**Datos del Programa**

**Cultura de Paz, Gobernanza, igualdad y derechos humanos.**

Eje: Gobierno efectivo e integridad pública Tema: Gobernanza para el desarrollo

**¿Quién gasta?**

36	Unidad Presupuestal	000	Unidad Responsable	00052	Unidad Ejecutora del Gasto
	Secretaría de Planeación y Participación Ciudadana		Secretaría de Planeación y Participación Ciudadana		Despacho del Secretario de Planeación y Participación Ciudadana

**¿Para qué se gasta?**

Finalidad	Función	Subfunción
Gobierno	Otros Servicios Generales	Otros

**Presupuesto asignado al Programa Presupuestario**

Monto

**Objetivos**

Nivel	Clave Componente	Resumen Narrativo
Fin		

**Datos del Indicador**

<b>Denominación</b>	<b>Método de cálculo</b>
Posición de Jalisco en la métrica de gobierno abierto	(Posición de Jalisco en la Métrica de Gobierno abierto (Realizado)/Posición de Jalisco en la Métrica de Gobierno abierto (Programado))*100

**Descripción del Indicador**  
Se refiere a la posición de Jalisco en la Métrica de Gobierno abierto. La Métrica analiza el acceso a la información que tienen las y los ciudadanos para conocer las acciones de gobierno y, a su vez, en qué medida es posible incidir en su gestión.

<b>Tipo de Indicador</b>	Estratégico	<b>Dimensión del Indicador</b>	Eficacia	<b>Año de Medición del Resultado</b>	2021
<b>Cobertura</b>	Estatal	<b>Frecuencia de Medición</b>	Bienal		

		<b>Meta Institucional</b>		<b>Meta Valor</b>	<b>Unidad de medida (meta valor)</b>	<b>Desagregado meta valor por género</b>	
<b>Parámetros de semaforización</b>		100%	4	Posición	0.00	0.00	
130	80.00	79.99	60.00	59.99	0		
		<b>Sentido del Indicador</b>	<b>Línea Base (meta valor)</b>	<b>Año (Línea base)</b>			
		Descendente	3	2017			

**Variables del Indicador**

<b>Nombre de la Variable</b>	<b>Unidad de medida</b>	<b>Tipo de Acumulación</b>
Posición de Jalisco en la Métrica de Gobierno abierto (realizado)	Posición	Suma
Posición de Jalisco en la Métrica de Gobierno abierto (programado)	Posición	Suma

<b>Fuente de Información</b>	INAI, CIDE. Informe de resultados de la Métrica de Gobierno Abierto, México 2019.
<b>Medios de verificación</b>	
<b>Supuestos</b>	
<b>Observaciones</b>	
<b>Id_mir</b>	8813

- 1 El presente documento despliega la información perteneciente a los indicadores estratégicos y gestión de aquellos programas presupuestarios que proveen de bienes y servicios que generan valor público a la ciudadanía jalisciense
- 2 Se muestra el número del Componente relacionado con el indicador.



### GOBIERNO DEL ESTADO DE JALISCO PRESUPUESTO DE EGRESOS PARA EL EJERCICIO FISCAL 2021 Ficha Técnica de Indicador

#### Sistema de Evaluación del Desempeño (SED)

**Gobierno del Estado de Jalisco** **Secretaría de la Hacienda Pública**

#### Datos del Programa

**Cultura de Paz, Gobernanza, igualdad y derechos humanos.**

Eje: Gobierno efectivo e integridad pública Tema: Gobernanza para el desarrollo

#### ¿Quién gasta?

<b>36</b>	<b>Unidad Presupuestal</b>	<b>000</b>	<b>Unidad Responsable</b>	<b>00052</b>	<b>Unidad Ejecutora del Gasto</b>
Secretaría de Planeación y Participación Ciudadana	Secretaría de Planeación y Participación Ciudadana		Secretaría de Planeación y Participación Ciudadana		Despacho del Secretario de Planeación y Participación Ciudadana

#### ¿Para qué se gasta?

<b>Finalidad</b>	<b>Función</b>	<b>Subfunción</b>
Gobierno	Otros Servicios Generales	Otros

#### Presupuesto asignado al Programa Presupuestario

Monto \$27,634,756.14

#### Objetivos

<b>Nivel</b>	<b>Clave Componente</b>	<b>Resumen Narrativo</b>
Propósito		

#### Datos del Indicador

<b>Denominación</b>	<b>Método de cálculo</b>
Posición de Jalisco en el subíndice de participación ciudadana de la métrica de Gobierno Abierto	(Posición de Jalisco en el subíndice de participación ciudadana de la métrica de Gobierno Abierto (Realizado)/Posición de Jalisco en el subíndice de participación ciudadana de la métrica de Gobierno Abierto (Programado))*100

**Descripción del Indicador**  
Posición en el subíndice de participación ciudadana de gobierno abierto el cual evalúa, por un lado, la existencia y funcionamiento de mecanismos formales de participación en cada sujeto obligado, y, por otro, qué tanto las personas pueden incidir en las decisiones de los gobiernos haciendo uso de métodos tradicionales para proponerles que lleven a cabo alguna acción.

<b>Tipo de Indicador</b>	Estratégico	<b>Dimensión del Indicador</b>	Eficacia	<b>Año de Medición del Resultado</b>	2021
<b>Cobertura</b>	Estatal	<b>Frecuencia de Medición</b>	Bienal		

<b>Desagregado meta valor por género</b>						
<b>Parámetros de semaforización</b>		<b>Meta Institucional</b>	<b>Meta Valor</b>	<b>Unidad de medida (meta valor)</b>	<b>Hombre</b>	<b>Mujer</b>
130	80.00	79.99	60.00	59.99	0	
<span style="color: red;">■</span>	<span style="color: red;">■</span>	<span style="color: yellow;">■</span>	<span style="color: yellow;">■</span>	<span style="color: green;">■</span>	<span style="color: green;">■</span>	
		<b>Sentido del Indicador</b>	<b>Línea Base (meta valor)</b>	<b>Año (Línea base)</b>		
		Descendente	2	2017		

#### Variables del Indicador

<b>Nombre de la Variable</b>	<b>Unidad de medida</b>	<b>Tipo de Acumulación</b>
Posición de Jalisco en el subíndice de participación ciudadana de la métrica de Gobierno Abierto (realizado)	Posición	Suma
Posición de Jalisco en el subíndice de participación ciudadana de la métrica de Gobierno Abierto (programado)	Posición	Suma

<b>Fuente de Información</b>	INAI, CIDE. Informe de resultados de la Métrica de Gobierno Abierto, 2019.
<b>Medios de verificación</b>	
<b>Supuestos</b>	
<b>Observaciones</b>	
<b>id_mir</b>	8814

- 1 El presente documento despliega la información perteneciente a los indicadores estratégicos y gestión de aquellos programas presupuestarios que proveen de bienes y servicios que generan valor público a la ciudadanía jalisciense
- 2 Se muestra el número del Componente relacionado con el indicador.

**GOBIERNO DEL ESTADO DE JALISCO**  
**PRESUPUESTO DE EGRESOS PARA EL EJERCICIO FISCAL 2021**  
**Ficha Técnica de Indicador**

**Sistema de Evaluación del Desempeño (SED)**

Gobierno del Estado de Jalisco Secretaría de la Hacienda Pública

**Datos del Programa**

**Cultura de Paz, Gobernanza, igualdad y derechos humanos.**

Eje: Gobierno efectivo e integridad pública Tema: Gobernanza para el desarrollo

**¿Quién gasta?**

36	Unidad Presupuestal	000	Unidad Responsable	00052	Unidad Ejecutora del Gasto
	Secretaría de Planeación y Participación Ciudadana		Secretaría de Planeación y Participación Ciudadana		Despacho del Secretario de Planeación y Participación Ciudadana

**¿Para qué se gasta?**

Finalidad	Función	Subfunción
Gobierno	Otros Servicios Generales	Otros

**Presupuesto asignado al Programa Presupuestario**

Monto

**Objetivos**

Nivel	Clave Componente	Resumen Narrativo
Componente	C1	Mesas de Gobernanza establecidas, para aplicación de la gobernanza y la cultura de paz.

**Datos del Indicador**

Denominación	Método de cálculo
Total de mesas de Gobernanza	$(\text{Mesas de Gobernanza (Realizado)} / \text{Mesas de Gobernanza (Programado)}) * 100$

**Descripción del Indicador**  
Son espacios intencionados para el dialogo entre sectores de la sociedad y autoridades Estatales y Municipales para definir las mejoras políticas y programas que impacten el desarrollo de la comunidad.

<b>Tipo de Indicador</b>	Gestión	<b>Dimensión del Indicador</b>	Eficacia	<b>Año de Medición del Resultado</b>	2021
<b>Cobertura</b>	Estatal	<b>Frecuencia de Medición</b>	Mensual		

Parámetros de semaforización		Meta Institucional		Meta Valor		Unidad de medida (meta valor)		Desagregado meta valor por género	
		Meta	Valor	Meta	Valor	Unidad	Valor	Hombre	Mujer
0	59.99	100%	15	Mesas de Coordinación	0.00	0.00			
60.00	79.99	Sentido del Indicador	Línea Base (meta valor)	Año (Línea base)					
80.00	130	Ascendente	15	2019					

**VARIABLES DEL INDICADOR**

Nombre de la Variable	Unidad de medida	Tipo de Acumulación
Mesas de Gobernanza (realizado)	Mesas de Coordinación	Suma
Mesas de Gobernanza (programado)	Mesas de Coordinación	Suma

<b>Fuente de Información</b>	Despacho
<b>Medios de verificación</b>	Página de internet: <a href="https://planeacion.jalisco.gob.mx/">https://planeacion.jalisco.gob.mx/</a>
<b>Supuestos</b>	Participación de la ciudadanía y que las autoridades firmen los acuerdos correspondientes.
<b>Observaciones</b>	
<b>Id_mir</b>	9438

- 1 El presente documento despliega la información perteneciente a los indicadores estratégicos y gestión de aquellos programas presupuestarios que proveen de bienes y servicios que generan valor público a la ciudadanía jalisciense
- 2 Se muestra el número del Componente relacionado con el indicador.

### GOBIERNO DEL ESTADO DE JALISCO PRESUPUESTO DE EGRESOS PARA EL EJERCICIO FISCAL 2021 Ficha Técnica de Indicador

#### Sistema de Evaluación del Desempeño (SED)

Gobierno del Estado de Jalisco Secretaría de la Hacienda Pública

#### Datos del Programa

**Cultura de Paz, Gobernanza, igualdad y derechos humanos.**

Eje: Gobierno efectivo e integridad pública

Tema: Gobernanza para el desarrollo

#### ¿Quién gasta?

36	Unidad Presupuestal	000	Unidad Responsable	00052	Unidad Ejecutora del Gasto
	Secretaría de Planeación y Participación Ciudadana		Secretaría de Planeación y Participación Ciudadana		Despacho del Secretario de Planeación y Participación Ciudadana

#### ¿Para qué se gasta?

Finalidad	Función	Subfunción
Gobierno	Otros Servicios Generales	Otros

#### Presupuesto asignado al Programa Presupuestario

Monto \$27,634,756.14

#### Objetivos

Nivel	Clave Componente	Resumen Narrativo
Componente	02	Servicios Administrativos proporcionados, en apoyo a las UEG de la SPPC para la realización de las metas institucionales.

#### Datos del Indicador

Denominación	Método de cálculo
Total de solicitudes de apoyo a la SPPC	$(\text{Total de solicitudes de apoyo de la SPPC (Realizado)} / \text{Total de solicitudes de apoyo de la SPPC (Programado)}) * 100$

**Descripción del Indicador**  
Total de solicitudes de apoyo a la SPPC de cada la UEG

Tipo de Indicador	Gestión	Dimensión del Indicador	Eficiencia	Año de Medición del Resultado	2021
Cobertura	Municipal	Frecuencia de Medición	Mensual		

Desagregado meta valor por género						
Parámetros de semaforización		Meta Institucional	Meta Valor	Unidad de medida (meta valor)	Hombre	Mujer
0	59.99	60.00	79.99	80.00	130	
<span style="color: red;">■</span>	<span style="color: red;">■</span>	<span style="color: yellow;">■</span>	<span style="color: yellow;">■</span>	<span style="color: green;">■</span>	<span style="color: green;">■</span>	
		Sentido del Indicador	Línea Base (meta valor)	Año (Línea base)		
		Ascendente	12	2019		

#### Variables del Indicador

Nombre de la Variable	Unidad de medida	Tipo de Acumulación
Total de solicitudes de apoyo de la SPPC (realizado)	Solicitud	Suma
Total de solicitudes de apoyo de la SPPC (programado)	Solicitud	Suma

Fuente de Información	Despacho / Dirección General administrativa
Medios de verificación	página web de la Secretaría de Planeación y participación ciudadana <a href="https://planeacion.jalisco.gob.mx">https://planeacion.jalisco.gob.mx</a>
Supuestos	La dirección general administrativa gestiona para se ejecuten las acciones correspondientes a cada partida de presupuesto a su cargo.
Observaciones	
Id_mir	10616

- 1 El presente documento despliega la información perteneciente a los indicadores estratégicos y gestión de aquellos programas presupuestarios que proveen de bienes y servicios que generan valor público a la ciudadanía jalisciense
- 2 Se muestra el número del Componente relacionado con el indicador.

**GOBIERNO DEL ESTADO DE JALISCO**  
**PRESUPUESTO DE EGRESOS PARA EL EJERCICIO FISCAL 2021**  
**Ficha Técnica de Indicador**

**Sistema de Evaluación del Desempeño (SED)**

Gobierno del Estado de Jalisco Secretaría de la Hacienda Pública

**Datos del Programa**

**Cultura de Paz, Gobernanza, igualdad y derechos humanos.**

Eje: Gobierno efectivo e integridad pública

Tema: Gobernanza para el desarrollo

**¿Quien gasta?**

36	Unidad Presupuestal	000	Unidad Responsable	00052	Unidad Ejecutora del Gasto
Secretaría de Planeación y Participación Ciudadana	Secretaría de Planeación y Participación Ciudadana		Secretaría de Planeación y Participación Ciudadana		Despacho del Secretario de Planeación y Participación Ciudadana

**¿Para qué se gasta?**

Finalidad	Función	Subfunción
Gobierno	Otros Servicios Generales	Otros

**Presupuesto asignado al Programa Presupuestario**

Monto	\$27,634,756.14
-------	-----------------

**Objetivos**

Nivel	Clave Componente	Resumen Narrativo
Componente	F4	Reportes realizados dentro del Programa Anual de Trabajo (PAT 2021) en coordinación con la Contraloría del Estado de Jalisco


**Datos del Indicador**

Denominación	Método de cálculo
Total de reportes de avances en cumplimiento de las metas establecidas en el Programa Anual de Trabajo	$(\text{Número de reportes (Realizado)} / \text{Número de reportes (Programado)}) * 100$

**Descripción del Indicador**  
Reportes realizados dentro del Programa Anual de Trabajo (PAT 2021)

<b>Tipo de Indicador</b>	Gestión	<b>Dimensión del Indicador</b>	Eficacia	<b>Año de Medición del Resultado</b>	2021
<b>Cobertura</b>	Municipal	<b>Frecuencia de Medición</b>	Bimestral		

**Desagregado meta valor por género**

	Meta Institucional	Meta Valor	Unidad de medida (meta valor)	Hombre	Mujer
<b>Parámetros de semaforización</b>	100%	6	Reporte	0.00	0.00
0   59.99   60.00   79.99   80.00   130	<b>Sentido del Indicador</b>	<b>Línea Base (meta valor)</b>	<b>Año (Línea base)</b>		
	Ascendente	6	2019		

**Variables del Indicador**

Nombre de la Variable	Unidad de medida	Tipo de Acumulación
Número de reportes (realizado)	Reporte	Suma
Número de reportes (programado)	Reporte	Suma

**Fuente de Información**    Carpeta física o electrónica, órgano de control interno

**Medios de verificación**    Documentos, carpetas físicas o electrónicas y controles electrónicos o físicos, así como acuse de notificación a la Contraloría del Estado.

**Supuestos**    El Órgano Interno de Control reporta las acciones que realiza en cumplimiento a sus atribuciones ante la Contraloría del Estado.

**Observaciones**

**Id\_mir**    13399

- 1    El presente documento despliega la información perteneciente a los indicadores estratégicos y gestión de aquellos programas presupuestarios que proveen de bienes y servicios que generan valor público a la ciudadanía jalisciense
- 2    Se muestra el número del Componente relacionado con el indicador.

### GOBIERNO DEL ESTADO DE JALISCO PRESUPUESTO DE EGRESOS PARA EL EJERCICIO FISCAL 2021 Ficha Técnica de Indicador

#### Sistema de Evaluación del Desempeño (SED)

Gobierno del Estado de Jalisco Secretaría de la Hacienda Pública

#### Datos del Programa

**Cultura de Paz, Gobernanza, igualdad y derechos humanos.**

Eje: Gobierno efectivo e integridad pública Tema: Gobernanza para el desarrollo

#### ¿Quién gasta?

36	Unidad Presupuestal	000	Unidad Responsable	00052	Unidad Ejecutora del Gasto
Secretaría de Planeación y Participación Ciudadana		Secretaría de Planeación y Participación Ciudadana		Despacho del Secretario de Planeación y Participación Ciudadana	

#### ¿Para qué se gasta?

Finalidad	Función	Subfunción
Gobierno	Otros Servicios Generales	Otros

#### Presupuesto asignado al Programa Presupuestario

Monto \$27,634,756.14

#### Objetivos

Nivel	Clave Componente	Resumen Narrativo
Componente	03	Servicios del área Jurídica proporcionados, en apoyo a la SPPC y su atención a la transparencia y rendición de cuentas.

#### Datos del Indicador

Denominación	Método de cálculo
Total de Convenio de Colaboración	$(\text{Convenios (Realizado)} / \text{Convenios (Programado)}) * 100$

Descripción del Indicador  
Elaborar de manera coordinada con la dependencias instrumentos que faciliten la función pública

Tipo de Indicador	Gestión	Dimensión del Indicador	Eficiencia	Año de Medición del Resultado	2021
Cobertura	Estatal	Frecuencia de Medición	Mensual		

#### Desagregado meta valor por género

Parámetros de semaforización		Meta Institucional	Meta Valor	Unidad de medida (meta valor)	Hombre	Mujer
		100%	5	Convenio	0.00	0.00
0	59.99	60.00	79.99	80.00	130	
		Sentido del Indicador	Línea Base (meta valor)	Año (Línea base)		
		Ascendente	5	2019		

#### Variables del Indicador

Nombre de la Variable	Unidad de medida	Tipo de Acumulación
Convenios (realizado)	Convenio	Suma
Convenios (programado)	Convenio	Suma

Fuente de Información Despacho de la Secretaría de Planeación y Participación Ciudadana

Medios de verificación Secretaría de Planeación y Participación Ciudadana

Supuestos Colaboración con diversas instituciones públicas y privadas, de todos los niveles de Gobierno, así como internacionales

Observaciones

Id\_mir 13528

- 1 El presente documento despliega la información perteneciente a los indicadores estratégicos y gestión de aquellos programas presupuestarios que proveen de bienes y servicios que generan valor público a la ciudadanía jalisciense
- 2 Se muestra el número del Componente relacionado con el indicador.

### GOBIERNO DEL ESTADO DE JALISCO PRESUPUESTO DE EGRESOS PARA EL EJERCICIO FISCAL 2021

#### Ficha Técnica de Indicador

#### Sistema de Evaluación del Desempeño (SED)

Gobierno del Estado de Jalisco		Secretaría de la Hacienda Pública	
<b>Datos del Programa</b>			
<b>Planeación, monitoreo y evaluación de políticas públicas</b>			
Eje: Gobierno efectivo e integridad pública		Tema: Gobernanza para el desarrollo	
<b>¿Quien gasta?</b>			
36	Unidad Presupuestal	000	Unidad Responsable
00054	Unidad Ejecutora del Gasto		
Secretaría de Planeación y Participación Ciudadana		Secretaría de Planeación y Participación Ciudadana	
		Dirección General de Planeación y Evaluación Participativa	
<b>¿Para qué se gasta?</b>			
Finalidad	Función	Subfunción	
Gobierno	Coordinación de la Política de Gobierno	Política Interior	
<b>Presupuesto asignado al Programa Presupuestario</b>			
Monto	\$12,210,208.05		
<b>Objetivos</b>			
Nivel	Clave Componente	Resumen Narrativo	
Fin			
<b>Datos del Indicador</b>			
<b>Denominación</b>		<b>Método de cálculo</b>	
Posición en el Subíndice Gobiernos Eficientes y Eficaces del Índice de Competitividad, IMCO		(Posición en el Subíndice Gobiernos Eficientes y Eficaces del Índice de Competitividad, IMCO (Realizado)/Posición en el Subíndice Gobiernos Eficientes y Eficaces del Índice de Competitividad, IMCO (Programado))*100	
<b>Descripción del Indicador</b>			
El subíndice Gobiernos Eficientes y Eficaces evalúa la forma en que los gobiernos de las entidades federativas son capaces de influir positivamente en la competitividad mediante políticas públicas orientadas a fomentar el desarrollo económico local. Se evalúa la calidad de la gestión fiscal y financiera local, así como el grado de transparencia y rendición de cuentas asociado a la misma. De igual modo, se evalúa cómo los ingresos fiscales contribuyen al crecimiento de la economía formal.			
<b>Tipo de Indicador</b>	Estratégico	<b>Dimensión del Indicador</b>	Eficacia
<b>Cobertura</b>	Estatil	<b>Frecuencia de Medición</b>	Bienal
		<b>Año de Medición del Resultado</b>	2021
<b>Desagregado meta valor por género</b>			
<b>Parámetros de semaforización</b>		<b>Meta Institucional</b>	<b>Meta Valor</b>
130	80.00	100%	3
79.99	60.00	Sentido del Indicador	Unidad de medida (meta valor)
59.99	0	Descendente	Posición
0		Línea Base (meta valor)	Hombre
		22	0.00
		Año (Línea base)	Mujer
		2012	0.00
<b>Variables del Indicador</b>			
<b>Nombre de la Variable</b>		<b>Unidad de medida</b>	<b>Tipo de Acumulación</b>
Posición en el Subíndice Gobiernos Eficientes y Eficaces del Índice de Competitividad, IMCO (realizado)		Posición	Suma
Posición en el Subíndice Gobiernos Eficientes y Eficaces del Índice de Competitividad, IMCO (programado)		Posición	Suma
<b>Fuente de Información</b>	IMCO, Índice de Competitividad Estatal (ICE), 2020.		
<b>Medios de verificación</b>			
<b>Supuestos</b>			
<b>Observaciones</b>			
<b>Id_mir</b>	8815		

- 1 El presente documento despliega la información perteneciente a los indicadores estratégicos y gestión de aquellos programas presupuestarios que proveen de bienes y servicios que generan valor público a la ciudadanía jalisciense
- 2 Se muestra el número del Componente relacionado con el indicador.

2110

### GOBIERNO DEL ESTADO DE JALISCO PRESUPUESTO DE EGRESOS PARA EL EJERCICIO FISCAL 2021 Ficha Técnica de Indicador

#### Sistema de Evaluación del Desempeño (SED)

Gobierno del Estado de JaliscoSecretaría de la Hacienda Pública

#### Datos del Programa

#### Planeación, monitoreo y evaluación de políticas públicas

Eje: Gobierno efectivo e integridad públicaTema: Gobernanza para el desarrollo

#### ¿Quién gasta?

36	Unidad Presupuestal	000	Unidad Responsable	00054	Unidad Ejecutora del Gasto
	Secretaría de Planeación y Participación Ciudadana		Secretaría de Planeación y Participación Ciudadana		Dirección General de Planeación y Evaluación Participativa

#### ¿Para qué se gasta?

Finalidad	Función	Subfunción
Gobierno	Coordinación de la Política de Gobierno	Política Interior

#### Presupuesto asignado al Programa Presupuestario

Monto

#### Objetivos

Nivel	Clave Componente	Resumen Narrativo
Propósito		

#### Datos del Indicador

<b>Denominación</b> Posición en el indicador de las actividades de monitoreo y evaluación, CONEVAL	<b>Método de cálculo</b> (Posición en el indicador de las actividades de monitoreo y evaluación, CONEVAL (Realizado)/Posición en el indicador de las actividades de monitoreo y evaluación, CONEVAL (Programado))*100
---	--

**Descripción del Indicador**  
 Permite conocer el avance en la institucionalización del monitoreo y evaluación en las entidades federativas. Parte de ocho elementos analizados mediante variables distribuidas en dos componentes de tal forma que se identifique tanto la normativa existente para dichos elementos como su puesta en marcha. La recolección de información se sustenta en dos principios generales establecidos: la transparencia y la rendición de cuentas.

Tipo de Indicador	Estratégico	Dimensión del Indicador	Eficacia	Año de Medición del Resultado	2021
Cobertura	Estatal	Frecuencia de Medición	Bienal		

<b>Parámetros de semaforización</b> 130 80.00 79.99 60.00 59.99 0 	Meta Institucional	Meta Valor	Unidad de medida (meta valor)	Desagregado meta valor por género	
	100%	1	Posición	Hombre	Mujer
	Sentido del Indicador	Línea Base (meta valor)	Año (Línea base)		
	Descendente	9	2011		

#### Variables del Indicador

Nombre de la Variable	Unidad de medida	Tipo de Acumulación
Posición en el indicador de las actividades de monitoreo y evaluación, CONEVAL (realizado)	Posición	Suma
Posición en el indicador de las actividades de monitoreo y evaluación, CONEVAL (programado)	Posición	Suma

Fuente de Información	CONEVAL. Diagnóstico del avance en monitoreo y evaluación en las entidades federativas, 2019.
Medios de verificación	
Supuestos	
Observaciones	
Id_mir	8816

- 1 El presente documento despliega la información perteneciente a los indicadores estratégicos y gestión de aquellos programas presupuestarios que proveen de bienes y servicios que generan valor público a la ciudadanía jalisciense
- 2 Se muestra el número del Componente relacionado con el indicador.

**GOBIERNO DEL ESTADO DE JALISCO**  
**PRESUPUESTO DE EGRESOS PARA EL EJERCICIO FISCAL 2021**  
**Ficha Técnica de Indicador**

**Sistema de Evaluación del Desempeño (SED)**

Gobierno del Estado de Jalisco Secretaría de la Hacienda Pública

**Datos del Programa**

**Planeación, monitoreo y evaluación de políticas públicas**

Eje: Gobierno efectivo e integridad pública Tema: Gobernanza para el desarrollo

**¿Quién gasta?**

<b>36</b>	<b>Unidad Presupuestal</b>	<b>000</b>	<b>Unidad Responsable</b>	<b>00054</b>	<b>Unidad Ejecutora del Gasto</b>
	Secretaría de Planeación y Participación Ciudadana		Secretaría de Planeación y Participación Ciudadana		Dirección General de Planeación y Evaluación Participativa

**¿Para qué se gasta?**

<b>Finalidad</b>	<b>Función</b>	<b>Subfunción</b>
Gobierno	Coordinación de la Política de Gobierno	Política Interior

**Presupuesto asignado al Programa Presupuestario**

Monto

**Objetivos**

<b>Nivel</b>	<b>Clave Componente</b>	<b>Resumen Narrativo</b>
Componente	C1	Instrumentos de planeación estatal, sectorial e institucional generados y/o coordinados

**Datos del Indicador**

<b>Denominación</b>	<b>Método de cálculo</b>
Porcentaje de cumplimiento en la coordinación y/o actualización de instrumentos de planeación (planes y programas)	$(\text{Instrumentos de planeación actualizados (Realizado)} / \text{Instrumentos de planeación actualizados (Programado)}) * 100$

**Descripción del Indicador**  
El indicador mide el total de instrumentos de planeación (planes y programas) coordinados y/o actualizados, con mecanismos de gobernanza funcionando

<b>Tipo de Indicador</b>	<input type="text" value="Gestión"/>	<b>Dimensión del Indicador</b>	<input type="text" value="Eficacia"/>	<b>Año de Medición del Resultado</b>	<input type="text" value="2021"/>
<b>Cobertura</b>	<input type="text" value="Estatal"/>	<b>Frecuencia de Medición</b>	<input type="text" value="Semestral"/>		

**Desagregado meta valor por género**

<b>Parámetros de semaforización</b>		<b>Meta Institucional</b>	<b>Meta Valor</b>	<b>Unidad de medida (meta valor)</b>	<b>Hombre</b>	<b>Mujer</b>
<input type="text" value="0"/>	<input type="text" value="59.99"/>	<input type="text" value="100%"/>	<input type="text" value="1"/>	<input type="text" value="Plan y programa"/>	<input type="text" value="0.00"/>	<input type="text" value="0.00"/>
<input type="text" value="60.00"/>	<input type="text" value="79.99"/>	<b>Sentido del Indicador</b>	<b>Línea Base (meta valor)</b>	<b>Año (Línea base)</b>		
<input type="text" value="80.00"/>	<input type="text" value="130"/>	<input type="text" value="Ascendente"/>	<input type="text" value="No disponible"/>	<input type="text" value="No disponible"/>		

**Variables del Indicador**

<b>Nombre de la Variable</b>	<b>Unidad de medida</b>	<b>Tipo de Acumulación</b>
Instrumentos de planeación actualizados (realizado)	<input type="text" value="Plan y programa"/>	<input type="text" value="Valor presente"/>
Instrumentos de planeación actualizados (programado)	<input type="text" value="Plan y programa"/>	<input type="text" value="Valor presente"/>

**Fuente de Información**  
Registros, Dirección de Planeación y Participación para el Desarrollo, Dirección de Planeación Institucional, Dirección General de Planeación y Evaluación Participativa, Secretaría de Planeación y Participación Ciudadana.

**Medios de verificación**  
Dirección General de Planeación Informes de Gobierno  
[http://transparenciainstitucional.jalisco.gob.mx/transparencia-fiscal/rendicion\\_de\\_cuentas/informes-de-gobierno](http://transparenciainstitucional.jalisco.gob.mx/transparencia-fiscal/rendicion_de_cuentas/informes-de-gobierno)

**Supuestos**  
Las dependencias cumplen en tiempo y forma con la aportación de insumos y la elaboración y/o actualización de los instrumentos de planeación.

**Observaciones**

**Id\_mir**

- 1 El presente documento despliega la información perteneciente a los indicadores estratégicos y gestión de aquellos programas presupuestarios que proveen de bienes y servicios que generan valor público a la ciudadanía jalisciense
- 2 Se muestra el número del Componente relacionado con el indicador.



### GOBIERNO DEL ESTADO DE JALISCO PRESUPUESTO DE EGRESOS PARA EL EJERCICIO FISCAL 2021 Ficha Técnica de Indicador

#### Sistema de Evaluación del Desempeño (SED)

Gobierno del Estado de Jalisco Secretaría de la Hacienda Pública

#### Datos del Programa

#### Planeación, monitoreo y evaluación de políticas públicas

Eje: Gobierno efectivo e integridad pública Tema: Gobernanza para el desarrollo

#### ¿Quién gasta?

36	Unidad Presupuestal	000	Unidad Responsable	00054	Unidad Ejecutora del Gasto
	Secretaría de Planeación y Participación Ciudadana		Secretaría de Planeación y Participación Ciudadana		Dirección General de Planeación y Evaluación Participativa

#### ¿Para qué se gasta?

Finalidad	Función	Subfunción
Gobierno	Coordinación de la Política de Gobierno	Política Interior

#### Presupuesto asignado al Programa Presupuestario

Monto \$12,210,208.05

#### Objetivos

Nivel	Clave Componente	Resumen Narrativo
Componente	C2	Planes, programas y políticas públicas evaluadas

#### Datos del Indicador

<b>Denominación</b> Porcentaje de evaluaciones programadas en el PAE vigente que están concluidas o que cuentan con informe final	<b>Método de cálculo</b> $(\text{Número de evaluaciones concluidas (Realizado)} / \text{Número de evaluaciones concluidas (Programado)}) * 100$
--	--

**Descripción del Indicador**  
El indicador reporta el grado de cumplimiento de la unidad responsable para llevar a cabo la coordinación de las evaluaciones programadas en el Programa Anual de Evaluación

<b>Tipo de Indicador</b>	Gestión	<b>Dimensión del Indicador</b>	Eficacia	<b>Año de Medición del Resultado</b>	2021
<b>Cobertura</b>	Estatal	<b>Frecuencia de Medición</b>	Semestral		

#### Desagregado meta valor por género

<b>Parámetros de semaforización</b>		<b>Meta Institucional</b>	<b>Meta Valor</b>	<b>Unidad de medida (meta valor)</b>	<b>Hombre</b>	<b>Mujer</b>
0	59.99	100%	4	Evaluación	0.00	0.00
60.00	79.99	<b>Sentido del Indicador</b>	<b>Línea Base (meta valor)</b>	<b>Año (Línea base)</b>		
80.00	130	Ascendente	11	2018		

#### Variables del Indicador

<b>Nombre de la Variable</b>	<b>Unidad de medida</b>	<b>Tipo de Acumulación</b>
Número de evaluaciones concluidas (realizado)	Evaluación	Valor presente
Número de evaluaciones concluidas (programado)	Evaluación	Valor presente

**Fuente de Información**  
Registros, Dirección de Evaluación para la Mejora Pública, Dirección General de Planeación y Evaluación Participativa, Secretaría de Planeación y Participación Ciudadana

**Medios de verificación**  
\*Plataforma Evalúa Jalisco, Listado de evaluaciones, disponible en <http://seplan.app.jalisco.gob.mx/evalua/evaluacion/listado-evaluaciones>

**Supuestos**  
Las dependencias y entidades colaboran y aceptan que sus planes, programas y/o políticas públicas sean evaluados y se aprueban los recursos para la contratación de entidades evaluadoras externas

**Observaciones**

**Id\_mir** 9440

- 1 El presente documento despliega la información perteneciente a los indicadores estratégicos y gestión de aquellos programas presupuestarios que proveen de bienes y servicios que generan valor público a la ciudadanía jalisciense
- 2 Se muestra el número del Componente relacionado con el indicador.

**GOBIERNO DEL ESTADO DE JALISCO**  
**PRESUPUESTO DE EGRESOS PARA EL EJERCICIO FISCAL 2021**

**Ficha Técnica de Indicador**

**Sistema de Evaluación del Desempeño (SED)**

<b>Gobierno del Estado de Jalisco</b>		<b>Secretaría de la Hacienda Pública</b>	
<b>Datos del Programa</b>			
<b>Planeación, monitoreo y evaluación de políticas públicas</b>			
Eje: Gobierno efectivo e integridad pública		Tema: Gobernanza para el desarrollo	
<b>¿Quién gasta?</b>			
36	Unidad Presupuestal	000	Unidad Responsable
00054	Unidad Ejecutora del Gasto		
Secretaría de Planeación y Participación Ciudadana		Secretaría de Planeación y Participación Ciudadana	
		Dirección General de Planeación y Evaluación Participativa	
<b>¿Para qué se gasta?</b>			
Finalidad	Función	Subfunción	
Gobierno	Coordinación de la Política de Gobierno	Política Interior	
<b>Presupuesto asignado al Programa Presupuestario</b>			
Monto	\$12,210,208.05		
<b>Objetivos</b>			
Nivel	Clave Componente	Resumen Narrativo	
Componente	C3	Laboratorio de innovación pública y formación en materia de planeación, monitoreo y evaluación de la gestión pública realizado	
<b>Datos del Indicador</b>			
<b>Denominación</b>		<b>Método de cálculo</b>	
Porcentaje de enlaces (funcionarios) de planeación, monitoreo y evaluación capacitados		$(\text{Número de funcionarios públicos capacitados (Realizado)} / \text{Número de funcionarios públicos capacitados (Programado)}) * 100$	
<b>Descripción del Indicador</b>			
El indicador reporta el número total de funcionarios públicos, que forman parte de la red de enlaces de M&E, que han sido capacitados en materia de planeación, monitoreo y/o evaluación			
<b>Tipo de Indicador</b>	Gestión	<b>Dimensión del Indicador</b>	Eficacia
<b>Cobertura</b>	Estatral	<b>Frecuencia de Medición</b>	Semestral
		<b>Año de Medición del Resultado</b>	2021
<b>Desagregado meta valor por género</b>			
<b>Parámetros de semaforización</b>		<b>Meta Institucional</b>	<b>Meta Valor</b>
0	59.99	100%	80
60.00	79.99	<b>Unidad de medida (meta valor)</b>	<b>Año (Línea base)</b>
80.00	130	Funcionario	0.00
130		<b>Sentido del Indicador</b>	<b>Unidad de medida (meta valor)</b>
130		Ascendente	Funcionario
130		<b>Línea Base (meta valor)</b>	<b>Hombre</b>
130		No disponible	0.00
130		<b>Año (Línea base)</b>	<b>Mujer</b>
130		No disponible	0.00
<b>Variabes del Indicador</b>			
<b>Nombre de la Variable</b>		<b>Unidad de medida</b>	<b>Tipo de Acumulación</b>
Número de funcionarios públicos capacitados (realizado)		Funcionario	Valor presente
Número de funcionarios públicos capacitados (programado)		Funcionario	Valor presente
<b>Fuente de Información</b>			
Registros, Dirección General de Planeación y Evaluación Participativa, Secretaría de Planeación y Participación Ciudadana			
<b>Medios de verificación</b>			
Listas de asistencia en resguardo de la Dirección General de Planeación y Evaluación Participativa			
<b>Supuestos</b>			
Los funcionarios públicos acuden a las capacitaciones			
<b>Observaciones</b>			
<b>Id_mir</b>	9441		

- 1 El presente documento despliega la información perteneciente a los indicadores estratégicos y gestión de aquellos programas presupuestarios que proveen de bienes y servicios que generan valor público a la ciudadanía jalisciense
- 2 Se muestra el número del Componente relacionado con el indicador.

### GOBIERNO DEL ESTADO DE JALISCO PRESUPUESTO DE EGRESOS PARA EL EJERCICIO FISCAL 2021 Ficha Técnica de Indicador

Sistema de Evaluación del Desempeño (SED)						
Gobierno del Estado de Jalisco			Secretaría de la Hacienda Pública			
<b>Datos del Programa</b>						
<b>Planeación, monitoreo y evaluación de políticas públicas</b>						
Eje: Gobierno efectivo e integridad pública			Tema: Gobernanza para el desarrollo			
<b>¿Quien gasta?</b>						
36	Unidad Presupuestal	000	Unidad Responsable	00054	Unidad Ejecutora del Gasto	
Secretaría de Planeación y Participación Ciudadana		Secretaría de Planeación y Participación Ciudadana		Dirección General de Planeación y Evaluación Participativa		
<b>¿Para qué se gasta?</b>						
Finalidad		Función		Subfunción		
Gobierno		Coordinación de la Política de Gobierno		Política Interior		
<b>Presupuesto asignado al Programa Presupuestario</b>						
Monto		\$12,210,208.05				
<b>Objetivos</b>						
Nivel	Clave Componente	Resumen Narrativo				
Componente	05	Sistema de medición de indicadores del Plan Estatal y de las políticas derivadas mejorado, actualizado con mecanismos de rendición de cuentas				
<b>Datos del Indicador</b>						
<b>Denominación</b>			<b>Método de cálculo</b>			
Porcentaje de indicadores del Plan Estatal de Gobernanza y Desarrollo con niveles de cumplimiento mayores al 80 por ciento			(Indicadores del PEGD con niveles de cumplimiento mayores al 80 por ciento (Realizado) / Indicadores del PEGD con niveles de cumplimiento mayores al 80 por ciento (Programado))*100			
<b>Descripción del Indicador</b>						
Este indicador reporta el porcentaje de indicadores del Plan Estatal de Desarrollo con niveles de cumplimiento mayores al 80 por ciento						
<b>Tipo de Indicador</b>	Gestión	<b>Dimensión del Indicador</b>	Eficacia	<b>Año de Medición del Resultado</b>	2021	
<b>Cobertura</b>	Estatal	<b>Frecuencia de Medición</b>	Semestral			
<b>Desagregado meta valor por género</b>						
<b>Parámetros de semaforización</b>		<b>Meta Institucional</b>	<b>Meta Valor</b>	<b>Unidad de medida (meta valor)</b>	<b>Hombre</b>	<b>Mujer</b>
0	59.99	100%	77	Indicador	0.00	0.00
60.00	79.99	<b>Sentido del Indicador</b>	<b>Línea Base (meta valor)</b>	<b>Año (Línea base)</b>		
80.00	130	Ascendente	76	2018		
<b>Variables del Indicador</b>						
<b>Nombre de la Variable</b>			<b>Unidad de medida</b>	<b>Tipo de Acumulación</b>		
Indicadores del PEGD con niveles de cumplimiento mayores al 80 por ciento (realizado)			Indicador	Valor presente		
Indicadores del PEGD con niveles de cumplimiento mayores al 80 por ciento (programado)			Indicador	Valor presente		
<b>Fuente de Información</b>	Sistema de Monitoreo de Indicadores del Desarrollo (MIDE) Jalisco, Dirección de Monitoreo Abierto del Desarrollo, Dirección General de Planeación y Evaluación Participativa, Secretaría de Planeación y Participación Ciudadana					
<b>Medios de verificación</b>	Portal oficial de plataformas: Sistema MIDE Jalisco: <a href="https://seplan.app.jalisco.gob.mx/mide">https://seplan.app.jalisco.gob.mx/mide</a> Plataforma Evalúa Jalisco: <a href="http://seplan.app.jalisco.gob.mx/evalua/">http://seplan.app.jalisco.gob.mx/evalua/</a> Sistema de Monitoreo de Acciones y Programas Públicos: <a href="https://programas.app.jalisco.gob.mx/programas/sistemaDeProgramasPublicos">https://programas.app.jalisco.gob.mx/programas/sistemaDeProgramasPublicos</a> Sistema de Agendas de Mejora: <a href="https://seplan.app.jalisco.gob.mx/agendaMejora/">https://seplan.app.jalisco.gob.mx/agendaMejora/</a> Registro Jalisco de Evaluadores: <a href="https://seplan.app.jalisco.gob.mx/registroevaluadores/">https://seplan.app.jalisco.gob.mx/registroevaluadores/</a> Subsecretaría de Planeación y Evaluación, Secretaría de Planeación, Administración y Finanzas					
<b>Supuestos</b>	Los sistemas informáticos para el seguimiento de los indicadores mantienen sus bajos costos					
<b>Observaciones</b>						
<b>Id. mir</b>	10617					

- 1 El presente documento despliega la información perteneciente a los indicadores estratégicos y gestión de aquellos programas presupuestarios que proveen de bienes y servicios que generan valor público a la ciudadanía jalisciense
- 2 Se muestra el número del Componente relacionado con el indicador.

### GOBIERNO DEL ESTADO DE JALISCO PRESUPUESTO DE EGRESOS PARA EL EJERCICIO FISCAL 2021

#### Ficha Técnica de Indicador

#### Sistema de Evaluación del Desempeño (SED)

Gobierno del Estado de Jalisco
Secretaría de la Hacienda Pública

#### Datos del Programa

**Vinculación entre instancias gubernamentales con la participación ciudadana y la igualdad de género.**

Eje: Gobierno efectivo e integridad pública      Tema: Gobernanza para el desarrollo

#### ¿Quién gasta?

36	Unidad Presupuestal	000	Unidad Responsable	00057	Unidad Ejecutora del Gasto
	Secretaría de Planeación y Participación Ciudadana		Secretaría de Planeación y Participación Ciudadana		Dirección General de Vinculación

#### ¿Para qué se gasta?

Finalidad	Función	Subfunción
Gobierno	Coordinación de la Política de Gobierno	Otros

#### Presupuesto asignado al Programa Presupuestario

Monto

#### Objetivos

Nivel	Clave Componente	Resumen Narrativo
Fin		

#### Datos del Indicador

<b>Denominación</b> Posición en el Subíndice Gobiernos Eficientes y Eficaces del Índice de Competitividad, IMCO	<b>Método de cálculo</b> (Posición en el Subíndice Gobiernos Eficientes y Eficaces del Índice de Competitividad, IMCO (Realizado)/Posición en el Subíndice Gobiernos Eficientes y Eficaces del Índice de Competitividad, IMCO (Programado))*100
--	--

#### Descripción del Indicador

El subíndice Gobiernos Eficientes y Eficaces evalúa la forma en que los gobiernos de las entidades federativas son capaces de influir positivamente en la competitividad mediante políticas públicas orientadas a fomentar el desarrollo económico local. Se evalúa la calidad de la gestión fiscal y financiera local, así como el grado de transparencia y rendición de cuentas asociado a la misma. De igual modo, se evalúa cómo los ingresos fiscales contribuyen al crecimiento de la economía formal.

Tipo de Indicador	Estratégico	Dimensión del Indicador	Eficacia	Año de Medición del Resultado	2021
Cobertura	Estatral	Frecuencia de Medición	Bienal		

#### Desagregado meta valor por género

	Meta Institucional	Meta Valor	Unidad de medida (meta valor)	Hombre	Mujer
Parámetros de semaforización	100%	3	Posición	0.00	0.00
<div style="display: flex; justify-content: space-around; width: 100px;"> <div style="width: 15px; height: 15px; background-color: red; border: 1px solid black;"></div> <div style="width: 15px; height: 15px; background-color: yellow; border: 1px solid black;"></div> <div style="width: 15px; height: 15px; background-color: green; border: 1px solid black;"></div> </div>	Sentido del Indicador	Línea Base (meta valor)	Año (Línea base)		
	Descendente	22	2012		

#### Variables del Indicador

Nombre de la Variable	Unidad de medida	Tipo de Acumulación
Posición en el Subíndice Gobiernos Eficientes y Eficaces del Índice de Competitividad, IMCO (realizado)	Posición	Suma
Posición en el Subíndice Gobiernos Eficientes y Eficaces del Índice de Competitividad, IMCO (programado)	Posición	Suma

**Fuente de Información**

**Medios de verificación**

**Supuestos**

**Observaciones**

**Id\_mir**

- 1 El presente documento despliega la información perteneciente a los indicadores estratégicos y gestión de aquellos programas presupuestarios que proveen de bienes y servicios que generan valor público a la ciudadanía jalisciense
- 2 Se muestra el número del Componente relacionado con el indicador.

### GOBIERNO DEL ESTADO DE JALISCO PRESUPUESTO DE EGRESOS PARA EL EJERCICIO FISCAL 2021 Ficha Técnica de Indicador

#### Sistema de Evaluación del Desempeño (SED)

Gobierno del Estado de JaliscoSecretaría de la Hacienda Pública

#### Datos del Programa

**Vinculación entre instancias gubernamentales con la participación ciudadana y la igualdad de género.**

Eje: Gobierno efectivo e integridad públicaTema: Gobernanza para el desarrollo

#### ¿Quién gasta?

36	Unidad Presupuestal	000	Unidad Responsable	00057	Unidad Ejecutora del Gasto
	Secretaría de Planeación y Participación Ciudadana		Secretaría de Planeación y Participación Ciudadana		Dirección General de Vinculación

#### ¿Para qué se gasta?

Finalidad	Función	Subfunción
Gobierno	Coordinación de la Política de Gobierno	Otros

#### Presupuesto asignado al Programa Presupuestario

Monto

#### Objetivos

Nivel	Clave Componente	Resumen Narrativo
Propósito		

#### Datos del Indicador

<b>Denominación</b>	<b>Método de cálculo</b>
Posición de Jalisco en el subíndice de participación ciudadana de la métrica de Gobierno Abierto	(Posición de Jalisco en el subíndice de participación ciudadana de la métrica de Gobierno Abierto (Realizado)/Posición de Jalisco en el subíndice de participación ciudadana de la métrica de Gobierno Abierto (Programado))*100

**Descripción del Indicador**  
Posición en el subíndice de participación ciudadana de gobierno abierto el cual evalúa, por un lado, la existencia y funcionamiento de mecanismos formales de participación en cada sujeto obligado, y, por otro, qué tanto las personas pueden incidir en las decisiones de los gobiernos haciendo uso de métodos tradicionales para proponerles que lleven a cabo alguna acción.

<b>Tipo de Indicador</b>	Estratégico	<b>Dimensión del Indicador</b>	Eficacia	<b>Año de Medición del Resultado</b>	2021
<b>Cobertura</b>	Estatal	<b>Frecuencia de Medición</b>	Bienal		

<b>Desagregado meta valor por género</b>						
<b>Parámetros de semaforización</b>		<b>Meta Institucional</b>	<b>Meta Valor</b>	<b>Unidad de medida (meta valor)</b>	<b>Hombre</b>	<b>Mujer</b>
130	80.00	79.99	60.00	59.99	0	
<span style="color: red;">■</span>	<span style="color: red;">■</span>	<span style="color: yellow;">■</span>	<span style="color: yellow;">■</span>	<span style="color: green;">■</span>	<span style="color: green;">■</span>	
		<b>Sentido del Indicador</b>	<b>Línea Base (meta valor)</b>	<b>Año (Línea base)</b>		
		Descendente	2	2017		

#### Variables del Indicador

<b>Nombre de la Variable</b>	<b>Unidad de medida</b>	<b>Tipo de Acumulación</b>
Posición de Jalisco en el subíndice de participación ciudadana de la métrica de Gobierno Abierto (realizado)	Posición	Suma
Posición de Jalisco en el subíndice de participación ciudadana de la métrica de Gobierno Abierto (programado)	Posición	Suma

**Fuente de Información**

**Medios de verificación**

**Supuestos**

**Observaciones**

**id\_mir**

- 1 El presente documento despliega la información perteneciente a los indicadores estratégicos y gestión de aquellos programas presupuestarios que proveen de bienes y servicios que generan valor público a la ciudadanía jalisciense
- 2 Se muestra el número del Componente relacionado con el indicador.

### GOBIERNO DEL ESTADO DE JALISCO PRESUPUESTO DE EGRESOS PARA EL EJERCICIO FISCAL 2021 Ficha Técnica de Indicador

#### Sistema de Evaluación del Desempeño (SED)

Gobierno del Estado de JaliscoSecretaría de la Hacienda Pública

#### Datos del Programa

**Vinculación entre instancias gubernamentales con la participación ciudadana y la igualdad de género.**

Eje: Gobierno efectivo e integridad públicaTema: Gobernanza para el desarrollo

#### ¿Quién gasta?

36	Unidad Presupuestal	000	Unidad Responsable	00057	Unidad Ejecutora del Gasto
	Secretaría de Planeación y Participación Ciudadana		Secretaría de Planeación y Participación Ciudadana		Dirección General de Vinculación

#### ¿Para qué se gasta?

Finalidad	Función	Subfunción
Gobierno	Coordinación de la Política de Gobierno	Otros

#### Presupuesto asignado al Programa Presupuestario

Monto

#### Objetivos

Nivel	Clave Componente	Resumen Narrativo
Componente	C1	Redes para la Gobernanza y vinculaciones consolidadas para fortalecer la participación ciudadana y cultura de paz

#### Datos del Indicador

<b>Denominación</b>	<b>Método de cálculo</b>
Posición de Jalisco en el subíndice de participación ciudadana desde la perspectiva gubernamental por entidad federativa de Gobierno Abierto Posición 2019	$(\text{Posición en el Subíndice (Realizado)} / \text{Posición en el Subíndice (Programado)}) * 100$

**Descripción del Indicador**  
Este subíndice evalúa la existencia y funcionamiento de los mecanismos de participación ciudadana, de acuerdo con la información reportada por los sujetos obligados en el SIPOT.18

<b>Tipo de Indicador</b>	Gestión	<b>Dimensión del Indicador</b>	Eficacia	<b>Año de Medición del Resultado</b>	2021
<b>Cobertura</b>	Estatral	<b>Frecuencia de Medición</b>	Anual		

<b>Desagregado meta valor por género</b>						
<b>Parámetros de semaforización</b>		<b>Meta Institucional</b>	<b>Meta Valor</b>	<b>Unidad de medida (meta valor)</b>	<b>Hombre</b>	<b>Mujer</b>
130	80.00	79.99	60.00	59.99	0	
<span style="color: red;">■</span>	<span style="color: red;">■</span>	<span style="color: yellow;">■</span>	<span style="color: yellow;">■</span>	<span style="color: green;">■</span>	<span style="color: green;">■</span>	
		<b>Sentido del Indicador</b>	<b>Línea Base (meta valor)</b>	<b>Año (Línea base)</b>		
		Descendente	21	2019		

#### Variables del Indicador

<b>Nombre de la Variable</b>	<b>Unidad de medida</b>	<b>Tipo de Acumulación</b>
Posición en el Subíndice (realizado)	Subíndice	Valor presente
Posición en el Subíndice (programado)	Subíndice	Valor presente

**Fuente de Información**

**Medios de verificación**

**Supuestos**

**Observaciones**

**Id\_mir**

- 1 El presente documento despliega la información perteneciente a los indicadores estratégicos y gestión de aquellos programas presupuestarios que proveen de bienes y servicios que generan valor público a la ciudadanía jalisciense
- 2 Se muestra el número del Componente relacionado con el indicador.

# EL ESTADO DE JALISCO

## PERIÓDICO OFICIAL

2118

### GOBIERNO DEL ESTADO DE JALISCO PRESUPUESTO DE EGRESOS PARA EL EJERCICIO FISCAL 2021 Ficha Técnica de Indicador

#### Sistema de Evaluación del Desempeño (SED)

Gobierno del Estado de Jalisco Secretaría de la Hacienda Pública

#### Datos del Programa

**Vinculación entre instancias gubernamentales con la participación ciudadana y la igualdad de género.**

Eje: Gobierno efectivo e integridad pública

Tema: Gobernanza para el desarrollo

#### ¿Quién gasta?

36	Unidad Presupuestal	000	Unidad Responsable	00057	Unidad Ejecutora del Gasto
	Secretaría de Planeación y Participación Ciudadana		Secretaría de Planeación y Participación Ciudadana		Dirección General de Vinculación

#### ¿Para qué se gasta?

Finalidad	Función	Subfunción
Gobierno	Coordinación de la Política de Gobierno	Otros

#### Presupuesto asignado al Programa Presupuestario

Monto

#### Objetivos

Nivel	Clave Componente	Resumen Narrativo
Componente	C3	Consultas Ciudadanas realizadas para la gobernanza

#### Datos del Indicador

<b>Denominación</b>	<b>Método de cálculo</b>
Porcentaje de informes de planeación participativa, programas o proyectos de las instancias con las que se colabora, en donde se haga referencia a los resultados generados por los procesos de consultas ciudadanas.	$(\text{Total de informes que incluyen o hacen referencia a los resultados de procesos consultivos (Realizado)} / \text{Total de informes que incluyen o hacen referencia a los resultados de procesos consultivos (Programado)}) * 100$

**Descripción del Indicador**  
Este indicador permite observar la consideración de los ejercicios de consulta en la planeación de instancias gubernamentales o ciudadanas.

<b>Tipo de Indicador</b>	Gestión	<b>Dimensión del Indicador</b>	Eficacia	<b>Año de Medición del Resultado</b>	2021
<b>Cobertura</b>	Estatal	<b>Frecuencia de Medición</b>	Semestral		

<b>Desagregado meta valor por género</b>						
<b>Parámetros de semaforización</b>		<b>Meta Institucional</b>	<b>Meta Valor</b>	<b>Unidad de medida (meta valor)</b>	<b>Hombre</b>	<b>Mujer</b>
0	59.99	60.00	79.99	80.00	130	
<span style="color: red;">■</span>	<span style="color: red;">■</span>	<span style="color: yellow;">■</span>	<span style="color: yellow;">■</span>	<span style="color: green;">■</span>	<span style="color: green;">■</span>	
		<b>Sentido del Indicador</b>	<b>Línea Base (meta valor)</b>	<b>Año (Línea base)</b>		
		Ascendente	100	2020		

#### Variables del Indicador

<b>Nombre de la Variable</b>	<b>Unidad de medida</b>	<b>Tipo de Acumulación</b>
Total de informes que incluyen o hacen referencia a los resultados de procesos consultivos (realizado)	Informe	Suma
Total de informes que incluyen o hacen referencia a los resultados de procesos consultivos (programado)	Informe	Suma

**Fuente de Información**

**Medios de verificación**

**Supuestos**

**Observaciones**

**Id\_mir**

- 1 El presente documento despliega la información perteneciente a los indicadores estratégicos y gestión de aquellos programas presupuestarios que proveen de bienes y servicios que generan valor público a la ciudadanía jalisciense
- 2 Se muestra el número del Componente relacionado con el indicador.

### GOBIERNO DEL ESTADO DE JALISCO PRESUPUESTO DE EGRESOS PARA EL EJERCICIO FISCAL 2021 Ficha Técnica de Indicador

#### Sistema de Evaluación del Desempeño (SED)

Gobierno del Estado de Jalisco
Secretaría de la Hacienda Pública

#### Datos del Programa

**Vinculación entre instancias gubernamentales con la participación ciudadana y la igualdad de género.**

Eje: Gobierno efectivo e integridad pública      Tema: Gobernanza para el desarrollo

#### ¿Quién gasta?

36	Unidad Presupuestal	000	Unidad Responsable	00057	Unidad Ejecutora del Gasto
	Secretaría de Planeación y Participación Ciudadana		Secretaría de Planeación y Participación Ciudadana		Dirección General de Vinculación

#### ¿Para qué se gasta?

Finalidad	Función	Subfunción
Gobierno	Coordinación de la Política de Gobierno	Otros

#### Presupuesto asignado al Programa Presupuestario

Monto

#### Objetivos

Nivel	Clave Componente	Resumen Narrativo
Componente	C4	Encuentros con sociedad civil, Planes de trabajo y agendas colaborativas entre sociedad civil y gobierno generadas para la cultura de paz y gobernanza

#### Datos del Indicador

<b>Denominación</b> Total de bienes, productos o servicios logrados derivados de proyectos, programas y políticas públicas creadas de forma colaborativa para lograr la gobernanza.	<b>Método de cálculo</b> $(\text{Total de bienes, productos o servicios generados (Realizado)} / \text{Total de bienes, productos o servicios generados (Programado)}) * 100$
--	--

**Descripción del Indicador**  
 Este indicador servirá para verificar los resultados de los proyectos, programas y políticas públicas que se diseñen de forma colaborativa entre sociedad civil y gobierno, ya que de nada servirán estos si no se observan cambios o mejora en el desarrollo y calidad de vida de la población del estado.

Tipo de Indicador	<input type="text" value="Gestión"/>	Dimensión del Indicador	<input type="text" value="Eficacia"/>	Año de Medición del Resultado	<input type="text" value="2021"/>
Cobertura	<input type="text" value="Estatal"/>	Frecuencia de Medición	<input type="text" value="Semestral"/>		

#### Desagregado meta valor por género

	Meta Institucional	Meta Valor	Unidad de medida (meta valor)	Hombre	Mujer
Parámetros de semaforización	<input type="text" value="100%"/>	<input type="text" value="7"/>	<input type="text" value="Servicio"/>	<input type="text" value="25.00"/>	<input type="text" value="25.00"/>
<div style="display: flex; justify-content: space-around;"> <span>0</span> <span>59.99</span> <span>60.00</span> <span>79.99</span> <span>80.00</span> <span>130</span> </div>	Sentido del Indicador	Línea Base (meta valor)	Año (Línea base)		
<div style="display: flex; justify-content: space-around;"> <span style="width: 15px; height: 15px; background-color: red; border: 1px solid black;"></span> <span style="width: 15px; height: 15px; background-color: yellow; border: 1px solid black;"></span> <span style="width: 15px; height: 15px; background-color: green; border: 1px solid black;"></span> </div>	<input type="text" value="Ascendente"/>	<input type="text" value="7"/>	<input type="text" value="2020"/>		

#### Variables del Indicador

Nombre de la Variable	Unidad de medida	Tipo de Acumulación
Total de bienes, productos o servicios generados (realizado)	<input type="text" value="Servicio"/>	<input type="text" value="Suma"/>
Total de bienes, productos o servicios generados (programado)	<input type="text" value="Servicio"/>	<input type="text" value="Suma"/>

Fuente de Información	<input type="text" value="Dirección General de Vinculación"/>
Medios de verificación	<input type="text" value="Dirección General de Vinculación"/>
Supuestos	<input type="text" value="Se mejora la calidad de vida y el desarrollo de la ciudadanía."/>
Observaciones	<input type="text"/>
Id_mir	<input type="text" value="9444"/>

- 1 El presente documento despliega la información perteneciente a los indicadores estratégicos y gestión de aquellos programas presupuestarios que proveen de bienes y servicios que generan valor público a la ciudadanía jalisciense
- 2 Se muestra el número del Componente relacionado con el indicador.



# EL ESTADO DE JALISCO

## PERIÓDICO OFICIAL

2120

### GOBIERNO DEL ESTADO DE JALISCO PRESUPUESTO DE EGRESOS PARA EL EJERCICIO FISCAL 2021 Ficha Técnica de Indicador

Sistema de Evaluación del Desempeño (SED)						
Gobierno del Estado de Jalisco			Secretaría de la Hacienda Pública			
<b>Datos del Programa</b>						
<b>Vinculación entre instancias gubernamentales con la participación ciudadana y la igualdad de género.</b>						
Eje: Gobierno efectivo e integridad pública			Tema: Gobernanza para el desarrollo			
<b>¿Quién gasta?</b>						
36	Unidad Presupuestal	000	Unidad Responsable	00057	Unidad Ejecutora del Gasto	
Secretaría de Planeación y Participación Ciudadana		Secretaría de Planeación y Participación Ciudadana		Dirección General de Vinculación		
<b>¿Para qué se gasta?</b>						
Finalidad		Función		Subfunción		
Gobierno		Coordinación de la Política de Gobierno		Otros		
<b>Presupuesto asignado al Programa Presupuestario</b>						
Monto		\$9,399,227.19				
<b>Objetivos</b>						
Nivel	Clave Componente	Resumen Narrativo				
Componente	F2	Red intermunicipal, nacional y vinculación internacional establecidos en temas de cultura de paz y participación ciudadana para la gobernanza				
<b>Datos del Indicador</b>						
<b>Denominación</b>			<b>Método de cálculo</b>			
Porcentaje de instituciones y grupos que colaboran con el gobierno del Estado derivado de puntos de contacto presenciales y virtuales			(Porcentaje de personas que colaboran con proyectos del gobierno del Estado (Realizado) / Porcentaje de personas que colaboran con proyectos del gobierno del Estado (Programado))*100			
<b>Descripción del Indicador</b>						
Este indicador evalúa las instituciones y grupos que colaboran con el gobierno del Estado derivado de puntos virtuales y presenciales de contacto a nivel intermunicipal, regional, estatal, nacional e internacional.						
<b>Tipo de Indicador</b>	Gestión	<b>Dimensión del Indicador</b>	Eficacia	<b>Año de Medición del Resultado</b>	2021	
<b>Cobertura</b>	Estatal	<b>Frecuencia de Medición</b>	Semestral			
<b>Desagregado meta valor por género</b>						
<b>Parámetros de semaforización</b>		<b>Meta Institucional</b>	<b>Meta Valor</b>	<b>Unidad de medida (meta valor)</b>	<b>Hombre</b>	<b>Mujer</b>
0	59.99	60.00	79.99	80.00	130	
		<b>Sentido del Indicador</b>	<b>Línea Base (meta valor)</b>	<b>Año (Línea base)</b>		
		Ascendente	40	2020		
<b>Variables del Indicador</b>						
<b>Nombre de la Variable</b>			<b>Unidad de medida</b>	<b>Tipo de Acumulación</b>		
Porcentaje de personas que colaboran con proyectos del gobierno del Estado (realizado)			Promedio	Suma		
Porcentaje de personas que colaboran con proyectos del gobierno del Estado (programado)			Promedio	Suma		
<b>Fuente de Información</b>						
Dirección General de Vinculación						
<b>Medios de verificación</b>						
Red Intermunicipal y publicaciones en Redes Sociales sobre vinculaciones nacionales e internacionales						
<b>Supuestos</b>						
Las instituciones y grupos a nivel municipal, regional, estatal, nacional e internacional cuentan con buena conectividad e interés de interactuar con gobierno del Estado, además de que existen espacios de encuentro de todas las partes mencionadas						
<b>Observaciones</b>						
<b>Id. mir</b>	9445					
1	El presente documento despliega la información perteneciente a los indicadores estratégicos y gestión de aquellos programas presupuestarios que proveen de bienes y servicios que generan valor público a la ciudadanía jalisciense					
2	Se muestra el número del Componente relacionado con el indicador.					

**GOBIERNO DEL ESTADO DE JALISCO**  
**PRESUPUESTO DE EGRESOS PARA EL EJERCICIO FISCAL 2021**

**Ficha Técnica de Indicador**

**Sistema de Evaluación del Desempeño (SED)**

<b>Gobierno del Estado de Jalisco</b>		<b>Secretaría de la Hacienda Pública</b>	
<b>Datos del Programa</b>			
<b>Gobernanza y Desarrollo incorporando procesos de participación ciudadana</b>			
Eje: Gobierno efectivo e integridad pública		Tema: Gobernanza para el desarrollo	
<b>¿Quién gasta?</b>			
36	Unidad Presupuestal	000	Unidad Responsable
00062	Unidad Ejecutora del Gasto		
Secretaría de Planeación y Participación Ciudadana		Secretaría de Planeación y Participación Ciudadana	
		Dirección General de Participación Ciudadana	
<b>¿Para qué se gasta?</b>			
Finalidad	Función	Subfunción	
Gobierno	Otros Servicios Generales	Otros	
<b>Presupuesto asignado al Programa Presupuestario</b>			
Monto	\$30,026,353.36		
<b>Objetivos</b>			
Nivel	Clave Componente	Resumen Narrativo	
Fin			
<b>Datos del Indicador</b>			
<b>Denominación</b>		<b>Método de cálculo</b>	
Posición en el Subíndice Gobiernos Eficientes y Eficaces del Índice de Competitividad, IMCO		(Posición en el Subíndice Gobiernos Eficientes y Eficaces del Índice de Competitividad, IMCO (Realizado)/Posición en el Subíndice Gobiernos Eficientes y Eficaces del Índice de Competitividad, IMCO (Programado))*100	
<b>Descripción del Indicador</b>			
El subíndice Gobiernos Eficientes y Eficaces evalúa la forma en que los gobiernos de las entidades federativas son capaces de influir positivamente en la competitividad mediante políticas públicas orientadas a fomentar el desarrollo económico local. Se evalúa la calidad de la gestión fiscal y financiera local, así como el grado de transparencia y rendición de cuentas asociado a la misma. De igual modo, se evalúa cómo los ingresos fiscales contribuyen al crecimiento de la economía formal.			
<b>Tipo de Indicador</b>	Estratégico	<b>Dimensión del Indicador</b>	Eficacia
<b>Cobertura</b>	Estatal	<b>Frecuencia de Medición</b>	Bienal
		<b>Año de Medición del Resultado</b>	2021
<b>Desagregado meta valor por género</b>			
<b>Parámetros de semaforización</b>		<b>Meta Institucional</b>	<b>Meta Valor</b>
130	80.00	100%	3
79.99	60.00	Sentido del Indicador	Unidad de medida (meta valor)
59.99	0	Descendente	Posición
0		Línea Base (meta valor)	Hombre
		22	0.00
		Año (Línea base)	Mujer
		2012	0.00
<b>Variables del Indicador</b>			
<b>Nombre de la Variable</b>		<b>Unidad de medida</b>	<b>Tipo de Acumulación</b>
Posición en el Subíndice Gobiernos Eficientes y Eficaces del Índice de Competitividad, IMCO (realizado)		Posición	Suma
Posición en el Subíndice Gobiernos Eficientes y Eficaces del Índice de Competitividad, IMCO (programado)		Posición	Suma
<b>Fuente de Información</b>	IMCO, Índice de Competitividad Estatal (ICE), 2020.		
<b>Medios de verificación</b>			
<b>Supuestos</b>			
<b>Observaciones</b>			
<b>Id_mir</b>	8819		

- 1 El presente documento despliega la información perteneciente a los indicadores estratégicos y gestión de aquellos programas presupuestarios que proveen de bienes y servicios que generan valor público a la ciudadanía jalisciense
- 2 Se muestra el número del Componente relacionado con el indicador.

### GOBIERNO DEL ESTADO DE JALISCO PRESUPUESTO DE EGRESOS PARA EL EJERCICIO FISCAL 2021 Ficha Técnica de Indicador

#### Sistema de Evaluación del Desempeño (SED)

Gobierno del Estado de JaliscoSecretaría de la Hacienda Pública

#### Datos del Programa

#### Gobernanza y Desarrollo incorporando procesos de participación ciudadana

Eje: Gobierno efectivo e integridad públicaTema: Gobernanza para el desarrollo

#### ¿Quién gasta?

36	Unidad Presupuestal	000	Unidad Responsable	00062	Unidad Ejecutora del Gasto
	Secretaría de Planeación y Participación Ciudadana		Secretaría de Planeación y Participación Ciudadana		Dirección General de Participación Ciudadana

#### ¿Para qué se gasta?

Finalidad	Función	Subfunción
Gobierno	Otros Servicios Generales	Otros

#### Presupuesto asignado al Programa Presupuestario

Monto \$30,026,353.36

#### Objetivos

Nivel	Clave Componente	Resumen Narrativo
Propósito		

#### Datos del Indicador

<b>Denominación</b> Posición de Jalisco en el subíndice de participación ciudadana de la métrica de Gobierno Abierto	<b>Método de cálculo</b> (Posición de Jalisco en el subíndice de participación ciudadana de la métrica de Gobierno Abierto (Realizado)/Posición de Jalisco en el subíndice de participación ciudadana de la métrica de Gobierno Abierto (Programado))*100
---	--

**Descripción del Indicador**  
 Posición de participación ciudadana de gobierno abierto el cual evalúa, por un lado, la existencia y funcionamiento de mecanismos formales de participación en cada sujeto obligado, y, por otro, qué tanto las personas pueden incidir en las decisiones de los gobiernos haciendo uso de métodos tradicionales para proponerles que lleven a cabo alguna acción.

Tipo de Indicador	Estratégico	Dimensión del Indicador	Eficacia	Año de Medición del Resultado	2021
Cobertura	Estatal	Frecuencia de Medición	Bienal		

		<b>Desagregado meta valor por género</b>				
		Meta Institucional	Meta Valor	Unidad de medida (meta valor)	Hombre	Mujer
<b>Parámetros de semaforización</b>		100%	4	Posición	0.00	0.00
130	80.00	79.99	60.00	59.99	0	
		<b>Sentido del Indicador</b>	<b>Línea Base (meta valor)</b>	<b>Año (Línea base)</b>		
		Descendente	2	2017		

#### Variables del Indicador

<b>Nombre de la Variable</b>	<b>Unidad de medida</b>	<b>Tipo de Acumulación</b>
Posición de Jalisco en el subíndice de participación ciudadana de la métrica de Gobierno Abierto (realizado)	Posición	Suma
Posición de Jalisco en el subíndice de participación ciudadana de la métrica de Gobierno Abierto (programado)	Posición	Suma

Fuente de Información	INAI, CIDE. Informe de resultados de la Métrica de Gobierno Abierto, 2019.
Medios de verificación	
Supuestos	
Observaciones	
Id. mir	8820

- 1 El presente documento despliega la información perteneciente a los indicadores estratégicos y gestión de aquellos programas presupuestarios que proveen de bienes y servicios que generan valor público a la ciudadanía jalisciense
- 2 Se muestra el número del Componente relacionado con el indicador.

### GOBIERNO DEL ESTADO DE JALISCO PRESUPUESTO DE EGRESOS PARA EL EJERCICIO FISCAL 2021 Ficha Técnica de Indicador

#### Sistema de Evaluación del Desempeño (SED)

Gobierno del Estado de JaliscoSecretaría de la Hacienda Pública

#### Datos del Programa

#### Gobernanza y Desarrollo incorporando procesos de participación ciudadana

Eje: Gobierno efectivo e integridad públicaTema: Gobernanza para el desarrollo

#### ¿Quién gasta?

36	Unidad Presupuestal	000	Unidad Responsable	00062	Unidad Ejecutora del Gasto
	Secretaría de Planeación y Participación Ciudadana		Secretaría de Planeación y Participación Ciudadana		Dirección General de Participación Ciudadana

#### ¿Para qué se gasta?

Finalidad	Función	Subfunción
Gobierno	Otros Servicios Generales	Otros

#### Presupuesto asignado al Programa Presupuestario

Monto

#### Objetivos

Nivel	Clave Componente	Resumen Narrativo
Componente	C1	Procesos ciudadanos e institucionales fortalecidos para la participación ciudadana, la gobernanza y la cultura de paz

#### Datos del Indicador

Denominación	Método de cálculo
Total de municipios asesorados con sesiones de asesoría y seguimiento para fortalecer la participación ciudadana, presencial y/o virtual	$(\text{Total de Asesorías a Municipios (Realizado)} / \text{Total de Asesorías a Municipios (Programado)}) * 100$

Descripción del Indicador  
Municipios del estado con sesiones de asesoría y seguimiento para fortalecer la participación ciudadana

Tipo de Indicador	Gestión	Dimensión del Indicador	Eficacia	Año de Medición del Resultado	2021
Cobertura	Estatral	Frecuencia de Medición	Mensual		

#### Desagregado meta valor por género

Parámetros de semaforización		Meta Institucional	Meta Valor	Unidad de medida (meta valor)	Hombre	Mujer
0	59.99	100%	495	Asesoría	0.00	0.00
60.00	79.99	Sentido del Indicador	Línea Base (meta valor)	Año (Línea base)		
80.00	130	Ascendente	495	2019		

#### Variables del Indicador

Nombre de la Variable	Unidad de medida	Tipo de Acumulación
Total de Asesorías a Municipios (realizado)	Asesoría	Suma
Total de Asesorías a Municipios (programado)	Asesoría	Suma

Fuente de Información

Medios de verificación

Supuestos

Observaciones

Id\_mir

- 1 El presente documento despliega la información perteneciente a los indicadores estratégicos y gestión de aquellos programas presupuestarios que proveen de bienes y servicios que generan valor público a la ciudadanía jalisciense
- 2 Se muestra el número del Componente relacionado con el indicador.

2124

### GOBIERNO DEL ESTADO DE JALISCO PRESUPUESTO DE EGRESOS PARA EL EJERCICIO FISCAL 2021 Ficha Técnica de Indicador

#### Sistema de Evaluación del Desempeño (SED)

Gobierno del Estado de JaliscoSecretaría de la Hacienda Pública

#### Datos del Programa

#### Gobernanza y Desarrollo incorporando procesos de participación ciudadana

Eje: Gobierno efectivo e integridad públicaTema: Gobernanza para el desarrollo

#### ¿Quién gasta?

36	Unidad Presupuestal	000	Unidad Responsable	00062	Unidad Ejecutora del Gasto
	Secretaría de Planeación y Participación Ciudadana		Secretaría de Planeación y Participación Ciudadana		Dirección General de Participación Ciudadana

#### ¿Para qué se gasta?

Finalidad	Función	Subfunción
Gobierno	Otros Servicios Generales	Otros

#### Presupuesto asignado al Programa Presupuestario

Monto

#### Objetivos

Nivel	Clave Componente	Resumen Narrativo
Componente	C4	Capacidad institucional del Consejo Estatal de Participación Ciudadana y Popular fortalecida para la incidencia ciudadanal ciudadano a través de la gobernanza, la igualdad de género y la cultura de paz.

#### Datos del Indicador

Denominación	Método de cálculo
Total de participantes en los talleres y reuniones del CEPCP, metodológicas y jurídicas	(Número de participantes en los talleres y reuniones del CEPCP, metodológicas y jurídicas (Realizado) / Número de participantes en los talleres y reuniones del CEPCP, metodológicas y jurídicas (Programado))*100

#### Descripción del Indicador

Los asistentes participan en las sesiones ordinarias, extraordinarias y de capacitación a que se les convoque

Tipo de Indicador	Gestión	Dimensión del Indicador	Eficacia	Año de Medición del Resultado	2021
Cobertura	Estatal	Frecuencia de Medición	Mensual		

#### Desagregado meta valor por género

Parámetros de semaforización		Meta Institucional	Meta Valor	Unidad de medida (meta valor)	Hombre	Mujer
0	59.99	100%	115	Participante	0.00	0.00
60.00	79.99	Sentido del Indicador	Línea Base (meta valor)	Año (Línea base)		
80.00	130	Ascendente	115	2019		

#### Variables del Indicador

Nombre de la Variable	Unidad de medida	Tipo de Acumulación
Número de participantes en los talleres y reuniones del CEPCP, metodológicas y jurídicas (realizado)	Participante	Suma
Número de participantes en los talleres y reuniones del CEPCP, metodológicas y jurídicas (programado)	Participante	Suma

**Fuente de Información** Dirección General de Participación Ciudadana

**Medios de verificación** Ofrecer al CEPCP las herramientas teóricas, metodológicas, jurídicas y del contexto que le permitan cumplir con su función normativa

**Supuestos** Los miembros del CEPCP desarrollan sus actividades ordinarias conforme a la norma

**Observaciones**

**Id\_mir**

- 1 El presente documento despliega la información perteneciente a los indicadores estratégicos y gestión de aquellos programas presupuestarios que proveen de bienes y servicios que generan valor público a la ciudadanía jalisciense
- 2 Se muestra el número del Componente relacionado con el indicador.

**GOBIERNO DEL ESTADO DE JALISCO**  
**PRESUPUESTO DE EGRESOS PARA EL EJERCICIO FISCAL 2021**

**Ficha Técnica de Indicador**

**Sistema de Evaluación del Desempeño (SED)**

<b>Gobierno del Estado de Jalisco</b>		<b>Secretaría de la Hacienda Pública</b>	
<b>Datos del Programa</b>			
<b>Gobernanza y Desarrollo incorporando procesos de participación ciudadana</b>			
Eje: Gobierno efectivo e integridad pública		Tema: Gobernanza para el desarrollo	
<b>¿Quién gasta?</b>			
36	Unidad Presupuestal	000	Unidad Responsable
Secretaría de Planeación y Participación Ciudadana		Secretaría de Planeación y Participación Ciudadana	
		00062	Unidad Ejecutora del Gasto
		Dirección General de Participación Ciudadana	
<b>¿Para qué se gasta?</b>			
Finalidad		Función	
Gobierno		Otros Servicios Generales	
		Subfunción	
		Otros	
<b>Presupuesto asignado al Programa Presupuestario</b>			
Monto		\$30,026,353.36	
<b>Objetivos</b>			
Nivel	Clave Componente	Resumen Narrativo	
Componente	F3	Procesos de diálogo implementados para la promoción de la cultura de paz en el estado de Jalisco	
<b>Datos del Indicador</b>			
Denominación		Método de cálculo	
Total de acciones para fortalecer la Cultura de Paz realizadas en municipios de Jalisco presencial y/o virtual		$(\text{Total de acciones para fortalecer la cultura de paz (Realizado)} / \text{Total de acciones para fortalecer la cultura de paz (Programado)}) * 100$	
Descripción del Indicador			
Acciones que favorezcan la cultura de paz			
Tipo de Indicador	Gestión	Dimensión del Indicador	Eficacia
		Año de Medición del Resultado	2021
Cobertura	Estatal	Frecuencia de Medición	Mensual
<b>Desagregado meta valor por género</b>			
Parámetros de semaforización		Meta Institucional	Meta Valor
0	59.99	100%	12
60.00	79.99	Sentido del Indicador	Unidad de medida (meta valor)
80.00	130	Ascendente	Acción
		Línea Base (meta valor)	Hombre
		Año (Línea base)	Mujer
		12	0.00
		2019	0.00
<b>Variables del Indicador</b>			
Nombre de la Variable		Unidad de medida	Tipo de Acumulación
Total de acciones para fortalecer la cultura de paz (realizado)		Acción	Suma
Total de acciones para fortalecer la cultura de paz (programado)		Acción	Suma
Fuente de Información			
Dirección de Proyectos Especiales para la Participación ciudadana, la Gobernanza y la Cultura de paz			
Medios de verificación			
página web de la Secretaría de Planeación y participación ciudadana <a href="https://planeacion.jalisco.gob.mx">https://planeacion.jalisco.gob.mx</a>			
Supuestos			
Los municipios piloto desarrollan procesos de cultura de paz			
Observaciones			
Id_mir	9448		

- 1 El presente documento despliega la información perteneciente a los indicadores estratégicos y gestión de aquellos programas presupuestarios que proveen de bienes y servicios que generan valor público a la ciudadanía jalisciense
- 2 Se muestra el número del Componente relacionado con el indicador.

# EL ESTADO DE JALISCO

## PERIÓDICO OFICIAL

2126

### GOBIERNO DEL ESTADO DE JALISCO PRESUPUESTO DE EGRESOS PARA EL EJERCICIO FISCAL 2021 Ficha Técnica de Indicador

#### Sistema de Evaluación del Desempeño (SED)

Gobierno del Estado de Jalisco Secretaría de la Hacienda Pública

#### Datos del Programa

**Co conversión Social**

Eje: Desarrollo Social

Tema: Pobreza y desigualdad

#### ¿Quién gasta?

36	Unidad Presupuestal	000	Unidad Responsable	00241	Unidad Ejecutora del Gasto
	Secretaría de Planeación y Participación Ciudadana		Secretaría de Planeación y Participación Ciudadana		Unidad de Presupuesto Participativo

#### ¿Para qué se gasta?

Finalidad	Función	Subfunción
Desarrollo Social	Otros Asuntos Sociales	Otros Asuntos Sociales

#### Presupuesto asignado al Programa Presupuestario

Monto

#### Objetivos

Nivel	Clave Componente	Resumen Narrativo
Fin		

#### Datos del Indicador

Denominación	Método de cálculo
Posición en el Índice de Rezago Social	$(\text{Posición en el Índice de Rezago Social (Realizado)} / \text{Posición en el Índice de Rezago Social (Programado)}) * 100$

#### Descripción del Indicador

Lugar que ocupa Jalisco dentro del contexto de las entidades federativas del país respecto al Índice de Rezago Social, el cual es una medida agregada que se compone de variables de educación, acceso a servicios de salud, servicios básicos en la vivienda, de calidad y espacios en la misma, y activos en el hogar. Es decir, proporciona el resumen de cuatro carencias sociales de la medición de pobreza del CONEVAL: rezago educativo, acceso a los servicios de salud, acceso a los servicios básicos en la vivienda, y la calidad y espacios en la vivienda.

Tipo de Indicador	Estratégico	Dimensión del Indicador	Eficacia	Año de Medición del Resultado	2021
Cobertura	Estatál	Frecuencia de Medición	Quinquenal		

#### Desagregado meta valor por género

<b>Parámetros de semaforización</b> <input type="checkbox"/> 0 <input type="checkbox"/> 59.99 <input type="checkbox"/> 60.00 <input type="checkbox"/> 79.99 <input type="checkbox"/> 80.00 <input type="checkbox"/> 130		Meta Institucional	Meta Valor	Unidad de medida (meta valor)	Hombre	Mujer
		100%	29	Posición	0.00	0.00
		Sentido del Indicador	Línea Base (meta valor)	Año (Línea base)		
		Ascendente	25	2010		

#### Variables del Indicador

Nombre de la Variable	Unidad de medida	Tipo de Acumulación
Posición en el Índice de Rezago Social (realizado)	Posición	Suma
Posición en el Índice de Rezago Social (programado)	Posición	Suma

Fuente de Información

Medios de verificación

Supuestos

Observaciones

Id\_mir

- 1 El presente documento despliega la información perteneciente a los indicadores estratégicos y gestión de aquellos programas presupuestarios que proveen de bienes y servicios que generan valor público a la ciudadanía jalisciense
- 2 Se muestra el número del Componente relacionado con el indicador.

**GOBIERNO DEL ESTADO DE JALISCO**  
**PRESUPUESTO DE EGRESOS PARA EL EJERCICIO FISCAL 2021**

**Ficha Técnica de Indicador**

**Sistema de Evaluación del Desempeño (SED)**

Gobierno del Estado de Jalisco Secretaría de la Hacienda Pública

**Datos del Programa**

**Co conversión Social**

Eje: Desarrollo Social

Tema: Pobreza y desigualdad

**¿Quién gasta?**

36	Unidad Presupuestal	000	Unidad Responsable	00241	Unidad Ejecutora del Gasto
	Secretaría de Planeación y Participación Ciudadana		Secretaría de Planeación y Participación Ciudadana		Unidad de Presupuesto Participativo

**¿Para qué se gasta?**

Finalidad	Función	Subfunción
Desarrollo Social	Otros Asuntos Sociales	Otros Asuntos Sociales

**Presupuesto asignado al Programa Presupuestario**

Monto	\$1,428,308.34
-------	----------------

**Objetivos**

Nivel	Clave Componente	Resumen Narrativo
Propósito		

**Datos del Indicador**

Denominación	Método de cálculo
Porcentaje de la población con carencia por calidad y espacios en la vivienda	(Porcentaje de la población con carencia por calidad y espacios en la vivienda (Realizado)/Porcentaje de la población con carencia por calidad y espacios en la vivienda (Programado))*100

**Descripción del Indicador**  
Porcentaje de personas que habitan en viviendas particulares en las que la resistencia de las paredes precaria debido a su material (material de desecho o lámina de cartón; embarro o bajareque; lámina de asbesto o metálica, carrizo, bambú o palma; madera o adobe).

Tipo de Indicador	Estratégico	Dimensión del Indicador	Eficacia	Año de Medición del Resultado	2021
Cobertura	Estatal	Frecuencia de Medición	Bienal		

<b>Parámetros de semaforización</b>	130	80.00	79.99	60.00	59.99	0			
	<span style="color: red;">■</span>	<span style="color: red;">■</span>	<span style="color: yellow;">■</span>	<span style="color: yellow;">■</span>	<span style="color: green;">■</span>	<span style="color: green;">■</span>			
	100%	7	Porcentaje	0.00	0.00				
	Sentido del Indicador	Línea Base (meta valor)	Unidad de medida (meta valor)	Hombre	Mujer				
	Descendente	9	Porcentaje	0.00	0.00				
		Año (Línea base)							
		2012							

**VARIABLES DEL INDICADOR**

Nombre de la Variable	Unidad de medida	Tipo de Acumulación
Porcentaje de la población con carencia por calidad y espacios en la vivienda (realizado)	Porcentaje	Suma
Porcentaje de la población con carencia por calidad y espacios en la vivienda (programado)	Porcentaje	Suma

Fuente de Información	CONEVAL. Estimaciones con base en el MCS-ENIGH 2008, 2010, 2012, 2014 y el MEC del MCS-ENIGH 2016 y 2018.
Medios de verificación	
Supuestos	
Observaciones	
Id. mir	9042

- 1 El presente documento despliega la información perteneciente a los indicadores estratégicos y gestión de aquellos programas presupuestarios que proveen de bienes y servicios que generan valor público a la ciudadanía jalisciense
- 2 Se muestra el número del Componente relacionado con el indicador.



### GOBIERNO DEL ESTADO DE JALISCO PRESUPUESTO DE EGRESOS PARA EL EJERCICIO FISCAL 2021 Ficha Técnica de Indicador

#### Sistema de Evaluación del Desempeño (SED)

Gobierno del Estado de Jalisco Secretaría de la Hacienda Pública

#### Datos del Programa

Co conversión Social

Eje: Desarrollo Social

Tema: Pobreza y desigualdad

#### ¿Quién gasta?

36	Unidad Presupuestal	000	Unidad Responsable	00241	Unidad Ejecutora del Gasto
	Secretaría de Planeación y Participación Ciudadana		Secretaría de Planeación y Participación Ciudadana		Unidad de Presupuesto Participativo

#### ¿Para qué se gasta?

Finalidad	Función	Subfunción
Desarrollo Social	Otros Asuntos Sociales	Otros Asuntos Sociales

#### Presupuesto asignado al Programa Presupuestario

Monto

#### Objetivos

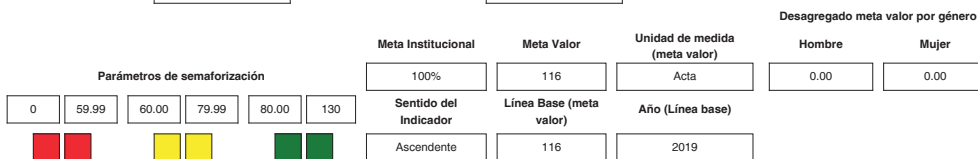
Nivel	Clave Componente	Resumen Narrativo
Componente	C1	Mecanismos de participación ciudadana implementados para la generación de espacios en los que la sociedad se entere, participa y decida sobre los proyectos para su municipio

#### Datos del Indicador

Denominación	Método de cálculo
Total de actas de las consultas ciudadanas para las obras de presupuesto participativo	$(\text{Número de actas de consultas ciudadanas (Realizado)} / \text{Número de actas de consultas ciudadanas (Programado)}) * 100$

**Descripción del Indicador**  
Generar inclusión social, involucrar a la ciudadanía en la toma de decisiones para que se involucren en el presupuesto participativo

<b>Tipo de Indicador</b>	Gestión	<b>Dimensión del Indicador</b>	Eficacia	<b>Año de Medición del Resultado</b>	2021
<b>Cobertura</b>	Estatal	<b>Frecuencia de Medición</b>	Trimestral		



#### Variables del Indicador

<b>Nombre de la Variable</b>	<b>Unidad de medida</b>	<b>Tipo de Acumulación</b>
Número de actas de consultas ciudadanas (realizado)	Acta	Suma
Número de actas de consultas ciudadanas (programado)	Acta	Suma

**Fuente de Información**

**Medios de verificación**

**Supuestos**

**Observaciones**

**Id\_mir**

- 1 El presente documento despliega la información perteneciente a los indicadores estratégicos y gestión de aquellos programas presupuestarios que proveen de bienes y servicios que generan valor público a la ciudadanía jalisciense
- 2 Se muestra el número del Componente relacionado con el indicador.

**GOBIERNO DEL ESTADO DE JALISCO**  
**PRESUPUESTO DE EGRESOS PARA EL EJERCICIO FISCAL 2021**

**Ficha Técnica de Indicador**

**Sistema de Evaluación del Desempeño (SED)**

<b>Gobierno del Estado de Jalisco</b>		<b>Secretaría de la Hacienda Pública</b>	
<b>Datos del Programa</b>			
<b>Co conversión Social</b>			
Eje: Desarrollo Social		Tema: Pobreza y desigualdad	
<b>¿Quién gasta?</b>			
36	Unidad Presupuestal	000	Unidad Responsable
Secretaría de Planeación y Participación Ciudadana		Secretaría de Planeación y Participación Ciudadana	
		00241	Unidad Ejecutora del Gasto
		Unidad de Presupuesto Participativo	
<b>¿Para qué se gasta?</b>			
Finalidad		Función	
Desarrollo Social		Otros Asuntos Sociales	
		Otros Asuntos Sociales	
<b>Presupuesto asignado al Programa Presupuestario</b>			
Monto		\$1,428,308.34	
<b>Objetivos</b>			
Nivel	Clave Componente	Resumen Narrativo	
Componente	03	Obras consolidadas con el apoyo gestionado entre sociedad y gobierno	
<b>Datos del Indicador</b>			
<b>Denominación</b>		<b>Método de cálculo</b>	
Total de obras ganadoras de las consultas ciudadanas y con recursos programados para las mismas.		(Número de obras ganadoras (Realizado) / Número de obras ganadoras (Programado))*100	
<b>Descripción del Indicador</b>			
Obras ganadoras de Presupuesto Participativo para fortalecer y consolidar la relación entre gobierno y sociedad.			
<b>Tipo de Indicador</b>	Gestión	<b>Dimensión del Indicador</b>	Eficacia
<b>Cobertura</b>	Municipal	<b>Frecuencia de Medición</b>	Mensual
		<b>Año de Medición del Resultado</b>	
		2021	
		<b>Desagregado meta valor por género</b>	
		Meta Institucional	Meta Valor
		100%	121
		Unidad de medida (meta valor)	Hombre
		Obra	0.00
		Mujer	0.00
<b>Parámetros de semaforización</b>			
0	59.99	60.00	79.99
80.00	130		
■	■	■	■
		Sentido del Indicador	Línea Base (meta valor)
		Ascendente	121
		Año (Línea base)	
		2019	
<b>Variables del Indicador</b>			
Nombre de la Variable		Unidad de medida	Tipo de Acumulación
Número de obras ganadoras (realizado)		Obra	Suma
Número de obras ganadoras (programado)		Obra	Suma
<b>Fuente de Información</b>			
actas de sesión ordinaria de la mesa de infraestructura con recurso de presupuesto participativo			
<b>Medios de verificación</b>			
Sistema Integral de Información Financiera; página web de la Secretaría de Planeación y participación ciudadana <a href="https://planeacion.jalisco.gob.mx">https://planeacion.jalisco.gob.mx</a>			
<b>Supuestos</b>			
Existe un contexto social favorable que propicie la relación bilateral entre ambos actores			
<b>Observaciones</b>			
<b>Id_mir</b>			
10708			

- 1 El presente documento despliega la información perteneciente a los indicadores estratégicos y gestión de aquellos programas presupuestarios que proveen de bienes y servicios que generan valor público a la ciudadanía jalisciense
- 2 Se muestra el número del Componente relacionado con el indicador.

2130

### GOBIERNO DEL ESTADO DE JALISCO PRESUPUESTO DE EGRESOS PARA EL EJERCICIO FISCAL 2021 Ficha Técnica de Indicador

#### Sistema de Evaluación del Desempeño (SED)

Gobierno del Estado de Jalisco Secretaría de la Hacienda Pública

#### Datos del Programa

Fondo Evalúa Jalisco

Eje: Gobierno efectivo e integridad pública

Tema: Gobernanza para el desarrollo

#### ¿Quién gasta?

36 Unidad Presupuestal	118 Unidad Responsable	00526 Unidad Ejecutora del Gasto
Secretaría de Planeación y Participación Ciudadana	Fideicomiso Fondo Evalúa Jalisco	Fideicomiso Fondo Evalúa Jalisco

#### ¿Para qué se gasta?

Finalidad	Función	Subfunción
Gobierno	Coordinación de la Política de Gobierno	Función Pública

#### Presupuesto asignado al Programa Presupuestario

Monto

#### Objetivos

Nivel	Clave Componente	Resumen Narrativo
Fin		

#### Datos del Indicador

Denominación	Método de cálculo
Posición de Jalisco en la métrica de gobierno abierto	(Posición de Jalisco en la Métrica de Gobierno abierto (Realizado)/Posición de Jalisco en la Métrica de Gobierno abierto (Programado))*100

#### Descripción del Indicador

Se refiere a la posición de Jalisco en la Métrica de Gobierno abierto. La Métrica analiza el acceso a la información que tienen las y los ciudadanos para conocer las acciones de gobierno y, a su vez, en qué medida es posible incidir en su gestión.

Tipo de Indicador	Estratégico	Dimensión del Indicador	Eficacia	Año de Medición del Resultado	2021
Cobertura	Estatal	Frecuencia de Medición	Bienal		

#### Desagregado meta valor por género

	Meta Institucional	Meta Valor	Unidad de medida (meta valor)	Hombre	Mujer
Parámetros de semaforización	100%	4	Posición	0.00	0.00
<div style="display: flex; justify-content: space-around; align-items: center;"> <div style="text-align: center;">130</div> <div style="text-align: center;">80.00</div> <div style="text-align: center;">79.99</div> <div style="text-align: center;">60.00</div> <div style="text-align: center;">59.99</div> <div style="text-align: center;">0</div> </div>	Sentido del Indicador	Línea Base (meta valor)	Año (Línea base)		
<div style="display: flex; justify-content: space-around; align-items: center;"> <div style="width: 15px; height: 15px; background-color: red; border: 1px solid black;"></div> <div style="width: 15px; height: 15px; background-color: red; border: 1px solid black;"></div> <div style="width: 15px; height: 15px; background-color: yellow; border: 1px solid black;"></div> <div style="width: 15px; height: 15px; background-color: yellow; border: 1px solid black;"></div> <div style="width: 15px; height: 15px; background-color: green; border: 1px solid black;"></div> <div style="width: 15px; height: 15px; background-color: green; border: 1px solid black;"></div> </div>	Descendente	3	2017		

#### Variables del Indicador

Nombre de la Variable	Unidad de medida	Tipo de Acumulación
Posición de Jalisco en la Métrica de Gobierno abierto (realizado)	Posición	Suma
Posición de Jalisco en la Métrica de Gobierno abierto (programado)	Posición	Suma

Fuente de Información	INAI, CIDE. Informe de resultados de la Métrica de Gobierno Abierto, México 2019.
Medios de verificación	
Supuestos	
Observaciones	
Id_mir	9301

- 1 El presente documento despliega la información perteneciente a los indicadores estratégicos y gestión de aquellos programas presupuestarios que proveen de bienes y servicios que generan valor público a la ciudadanía jalisciense
- 2 Se muestra el número del Componente relacionado con el indicador.

### GOBIERNO DEL ESTADO DE JALISCO PRESUPUESTO DE EGRESOS PARA EL EJERCICIO FISCAL 2021

#### Ficha Técnica de Indicador

#### Sistema de Evaluación del Desempeño (SED)

<b>Gobierno del Estado de Jalisco</b>		<b>Secretaría de la Hacienda Pública</b>	
<b>Datos del Programa</b>			
<b>Fondo Evalúa Jalisco</b>			
Eje: Gobierno efectivo e integridad pública		Tema: Gobernanza para el desarrollo	
<b>¿Quién gasta?</b>			
36	Unidad Presupuestal	118	Unidad Responsable
Secretaría de Planeación y Participación Ciudadana		Fideicomiso Fondo Evalúa Jalisco	
		00526	
		Unidad Ejecutora del Gasto	
		Fideicomiso Fondo Evalúa Jalisco	
<b>¿Para qué se gasta?</b>			
Finalidad		Función	
Gobierno		Coordinación de la Política de Gobierno	
		Función Pública	
<b>Presupuesto asignado al Programa Presupuestario</b>			
Monto		\$2,000,000.00	
<b>Objetivos</b>			
Nivel	Clave Componente	Resumen Narrativo	
Fin			
<b>Datos del Indicador</b>			
<b>Denominación</b>		<b>Método de cálculo</b>	
Posición en el Subíndice Gobiernos Eficientes y Eficaces del Índice de Competitividad, IMCO		(Posición en el Subíndice Gobiernos Eficientes y Eficaces del Índice de Competitividad, IMCO (Realizado)/Posición en el Subíndice Gobiernos Eficientes y Eficaces del Índice de Competitividad, IMCO (Programado))*100	
<b>Descripción del Indicador</b>			
El subíndice Gobiernos Eficientes y Eficaces evalúa la forma en que los gobiernos de las entidades federativas son capaces de influir positivamente en la competitividad mediante políticas públicas orientadas a fomentar el desarrollo económico local. Se evalúa la calidad de la gestión fiscal y financiera local, así como el grado de transparencia y rendición de cuentas asociado a la misma. De igual modo, se evalúa cómo los ingresos fiscales contribuyen al crecimiento de la economía formal.			
<b>Tipo de Indicador</b>	Estratégico	<b>Dimensión del Indicador</b>	Eficacia
<b>Cobertura</b>	Estatral	<b>Frecuencia de Medición</b>	Bienal
		<b>Año de Medición del Resultado</b>	
		2021	
<b>Desagregado meta valor por género</b>			
<b>Parámetros de semaforización</b>		<b>Meta Institucional</b>	<b>Meta Valor</b>
130	80.00	100%	3
79.99	60.00	<b>Unidad de medida (meta valor)</b>	
59.99	0	Posición	
0		<b>Hombre</b>	
		0.00	
		<b>Mujer</b>	
		0.00	
		<b>Sentido del Indicador</b>	<b>Línea Base (meta valor)</b>
		Descendente	22
		<b>Año (Línea base)</b>	
		2012	
<b>Variables del Indicador</b>			
<b>Nombre de la Variable</b>		<b>Unidad de medida</b>	<b>Tipo de Acumulación</b>
Posición en el Subíndice Gobiernos Eficientes y Eficaces del Índice de Competitividad, IMCO (realizado)		Posición	Suma
Posición en el Subíndice Gobiernos Eficientes y Eficaces del Índice de Competitividad, IMCO (programado)		Posición	Suma
<b>Fuente de Información</b>			
IMCO, Índice de Competitividad Estatal (ICE), 2020.			
<b>Medios de verificación</b>			
<b>Supuestos</b>			
<b>Observaciones</b>			
<b>Id_mir</b>	12372		

- 1 El presente documento despliega la información perteneciente a los indicadores estratégicos y gestión de aquellos programas presupuestarios que proveen de bienes y servicios que generan valor público a la ciudadanía jalisciense
- 2 Se muestra el número del Componente relacionado con el indicador.

### GOBIERNO DEL ESTADO DE JALISCO PRESUPUESTO DE EGRESOS PARA EL EJERCICIO FISCAL 2021

#### Ficha Técnica de Indicador

#### Sistema de Evaluación del Desempeño (SED)

Gobierno del Estado de Jalisco		Secretaría de la Hacienda Pública	
<b>Datos del Programa</b>			
<b>Fondo Evalúa Jalisco</b>			
Eje: Gobierno efectivo e integridad pública		Tema: Gobernanza para el desarrollo	
<b>¿Quién gasta?</b>			
36	Unidad Presupuestal	118	Unidad Responsable
00526	Unidad Ejecutora del Gasto		
Secretaría de Planeación y Participación Ciudadana		Fideicomiso Fondo Evalúa Jalisco	
		Fideicomiso Fondo Evalúa Jalisco	
<b>¿Para qué se gasta?</b>			
Finalidad	Función	Subfunción	
Gobierno	Coordinación de la Política de Gobierno	Función Pública	
<b>Presupuesto asignado al Programa Presupuestario</b>			
Monto		\$2,000,000.00	
<b>Objetivos</b>			
Nivel	Clave Componente	Resumen Narrativo	
Fin			
<b>Datos del Indicador</b>			
<b>Denominación</b>		<b>Método de cálculo</b>	
Posición de Jalisco en la métrica de gobierno abierto		(Posición de Jalisco en la Métrica de Gobierno abierto (Realizado)/Posición de Jalisco en la Métrica de Gobierno abierto (Programado))*100	
<b>Descripción del Indicador</b>			
Se refiere a la posición de Jalisco en la Métrica de Gobierno abierto. La Métrica analiza el acceso a la información que tienen las y los ciudadanos para conocer las acciones de gobierno y, a su vez, en qué medida es posible incidir en su gestión.			
<b>Tipo de Indicador</b>	Estratégico	<b>Dimensión del Indicador</b>	Eficacia
<b>Cobertura</b>	Estatal	<b>Frecuencia de Medición</b>	Bienal
		<b>Año de Medición del Resultado</b>	2021
<b>Desagregado meta valor por género</b>			
<b>Parámetros de semaforización</b>		<b>Meta Institucional</b>	<b>Meta Valor</b>
130	80.00	79.99	60.00
59.99	0		
100%	<b>Sentido del Indicador</b>		<b>Unidad de medida (meta valor)</b>
4	Descendente		Posición
<b>Línea Base (meta valor)</b>		<b>Año (Línea base)</b>	
3		2017	
		<b>Hombre</b>	<b>Mujer</b>
		0.00	0.00
<b>Variables del Indicador</b>			
<b>Nombre de la Variable</b>		<b>Unidad de medida</b>	<b>Tipo de Acumulación</b>
Posición de Jalisco en la Métrica de Gobierno abierto (realizado)		Posición	Suma
Posición de Jalisco en la Métrica de Gobierno abierto (programado)		Posición	Suma
<b>Fuente de Información</b>			
INAI, CIDE. Informe de resultados de la Métrica de Gobierno Abierto, México 2019.			
<b>Medios de verificación</b>			
<b>Supuestos</b>			
<b>Observaciones</b>			
<b>Id_mir</b>		12394	

- 1 El presente documento despliega la información perteneciente a los indicadores estratégicos y gestión de aquellos programas presupuestarios que proveen de bienes y servicios que generan valor público a la ciudadanía jalisciense
- 2 Se muestra el número del Componente relacionado con el indicador.

### GOBIERNO DEL ESTADO DE JALISCO PRESUPUESTO DE EGRESOS PARA EL EJERCICIO FISCAL 2021

#### Ficha Técnica de Indicador

#### Sistema de Evaluación del Desempeño (SED)

<b>Gobierno del Estado de Jalisco</b>		<b>Secretaría de la Hacienda Pública</b>	
<b>Datos del Programa</b>			
<b>Fondo Evalúa Jalisco</b>			
Eje: Gobierno efectivo e integridad pública		Tema: Gobernanza para el desarrollo	
<b>¿Quién gasta?</b>			
36	Unidad Presupuestal	118	Unidad Responsable
Secretaría de Planeación y Participación Ciudadana		Fideicomiso Fondo Evalúa Jalisco	
		00526	
		Unidad Ejecutora del Gasto	
		Fideicomiso Fondo Evalúa Jalisco	
<b>¿Para qué se gasta?</b>			
Finalidad		Función	
Gobierno		Coordinación de la Política de Gobierno	
		Función Pública	
<b>Presupuesto asignado al Programa Presupuestario</b>			
Monto		\$2,000,000.00	
<b>Objetivos</b>			
Nivel	Clave Componente	Resumen Narrativo	
Propósito			
<b>Datos del Indicador</b>			
<b>Denominación</b>		<b>Método de cálculo</b>	
Posición de Jalisco en el subíndice de participación ciudadana de la métrica de Gobierno Abierto		(Posición de Jalisco en el subíndice de participación ciudadana de la métrica de Gobierno Abierto (Realizado)/Posición de Jalisco en el subíndice de participación ciudadana de la métrica de Gobierno Abierto (Programado))*100	
<b>Descripción del Indicador</b>			
Posición de participación ciudadana de gobierno abierto el cual evalúa, por un lado, la existencia y funcionamiento de mecanismos formales de participación en cada sujeto obligado, y, por otro, qué tanto las personas pueden incidir en las decisiones de los gobiernos haciendo uso de métodos tradicionales para proponerles que lleven a cabo alguna acción.			
<b>Tipo de Indicador</b>	Estratégico	<b>Dimensión del Indicador</b>	Eficacia
<b>Cobertura</b>	Estatal	<b>Frecuencia de Medición</b>	Bienal
		<b>Año de Medición del Resultado</b>	2021
<b>Desagregado meta valor por género</b>			
<b>Parámetros de semaforización</b>		<b>Meta Institucional</b>	<b>Meta Valor</b>
130	80.00	100%	4
79.99	60.00	<b>Sentido del Indicador</b>	<b>Línea Base (meta valor)</b>
59.99	0	Descendente	2
0		<b>Año (Línea base)</b>	2017
		<b>Unidad de medida (meta valor)</b>	<b>Desagregado meta valor por género</b>
		Posición	<b>Hombre</b>
			0.00
			<b>Mujer</b>
			0.00
<b>Variables del Indicador</b>			
<b>Nombre de la Variable</b>		<b>Unidad de medida</b>	<b>Tipo de Acumulación</b>
Posición de Jalisco en el subíndice de participación ciudadana de la métrica de Gobierno Abierto (realizado)		Posición	Suma
Posición de Jalisco en el subíndice de participación ciudadana de la métrica de Gobierno Abierto (programado)		Posición	Suma
<b>Fuente de Información</b>			
INAI, CIDE. Informe de resultados de la Métrica de Gobierno Abierto, 2019.			
<b>Medios de verificación</b>			
<b>Supuestos</b>			
<b>Observaciones</b>			
<b>id_mir</b>			
9302			

- 1 El presente documento despliega la información perteneciente a los indicadores estratégicos y gestión de aquellos programas presupuestarios que proveen de bienes y servicios que generan valor público a la ciudadanía jalisciense
- 2 Se muestra el número del Componente relacionado con el indicador.

2134

### GOBIERNO DEL ESTADO DE JALISCO PRESUPUESTO DE EGRESOS PARA EL EJERCICIO FISCAL 2021

#### Ficha Técnica de Indicador

#### Sistema de Evaluación del Desempeño (SED)

Gobierno del Estado de Jalisco		Secretaría de la Hacienda Pública	
<b>Datos del Programa</b>			
Fondo Evalúa Jalisco			
Eje: Gobierno efectivo e integridad pública		Tema: Gobernanza para el desarrollo	
<b>¿Quién gasta?</b>			
36	Unidad Presupuestal	118	Unidad Responsable
Secretaría de Planeación y Participación Ciudadana		Fideicomiso Fondo Evalúa Jalisco	
		00526	
		Unidad Ejecutora del Gasto	
		Fideicomiso Fondo Evalúa Jalisco	
<b>¿Para qué se gasta?</b>			
Finalidad		Función	
Gobierno		Coordinación de la Política de Gobierno	
		Función Pública	
<b>Presupuesto asignado al Programa Presupuestario</b>			
Monto		\$2,000,000.00	
<b>Objetivos</b>			
Nivel	Clave Componente	Resumen Narrativo	
Propósito			
<b>Datos del Indicador</b>			
Denominación		Método de cálculo	
Posición en el indicador de las actividades de monitoreo y evaluación, CONEVAL		(Posición en el indicador de las actividades de monitoreo y evaluación, CONEVAL (Realizado)/Posición en el indicador de las actividades de monitoreo y evaluación, CONEVAL (Programado))*100	
<b>Descripción del Indicador</b>			
Permite conocer el avance en la institucionalización del monitoreo y evaluación en las entidades federativas. Parte de ocho elementos analizados mediante variables distribuidas en dos componentes de tal forma que se identifique tanto la normativa existente para dichos elementos como su puesta en marcha. La recolección de información se sustenta en dos principios generales establecidos: la transparencia y la rendición de cuentas.			
Tipo de Indicador	Estratégico	Dimensión del Indicador	Eficacia
Año de Medición del Resultado	2021		
Cobertura	Estatal	Frecuencia de Medición	Bienal
<b>Desagregado meta valor por género</b>			
Parámetros de semaforización		Meta Institucional	Meta Valor
130	80.00	100%	1
79.99	60.00	Sentido del Indicador	Unidad de medida (meta valor)
59.99	0	Descendente	Posición
0		Línea Base (meta valor)	Año (Línea base)
		9	2011
<b>Variables del Indicador</b>			
Nombre de la Variable		Unidad de medida	Tipo de Acumulación
Posición en el indicador de las actividades de monitoreo y evaluación, CONEVAL (realizado)		Posición	Suma
Posición en el indicador de las actividades de monitoreo y evaluación, CONEVAL (programado)		Posición	Suma
Fuente de Información	CONEVAL. Diagnóstico del avance en monitoreo y evaluación en las entidades federativas, 2019.		
Medios de verificación			
Supuestos			
Observaciones			
Id_mir	12373		

- 1 El presente documento despliega la información perteneciente a los indicadores estratégicos y gestión de aquellos programas presupuestarios que proveen de bienes y servicios que generan valor público a la ciudadanía jalisciense
- 2 Se muestra el número del Componente relacionado con el indicador.

**GOBIERNO DEL ESTADO DE JALISCO**  
**PRESUPUESTO DE EGRESOS PARA EL EJERCICIO FISCAL 2021**

**Ficha Técnica de Indicador**

**Sistema de Evaluación del Desempeño (SED)**

<b>Gobierno del Estado de Jalisco</b>		<b>Secretaría de la Hacienda Pública</b>	
<b>Datos del Programa</b>			
<b>Fondo Evalúa Jalisco</b>			
Eje: Gobierno efectivo e integridad pública		Tema: Gobernanza para el desarrollo	
<b>¿Quién gasta?</b>			
36	Unidad Presupuestal	118	Unidad Responsable
Secretaría de Planeación y Participación Ciudadana		Fideicomiso Fondo Evalúa Jalisco	
		00526	
		Unidad Ejecutora del Gasto	
		Fideicomiso Fondo Evalúa Jalisco	
<b>¿Para qué se gasta?</b>			
Finalidad		Función	
Gobierno		Coordinación de la Política de Gobierno	
		Función Pública	
<b>Presupuesto asignado al Programa Presupuestario</b>			
Monto		\$2,000,000.00	
<b>Objetivos</b>			
Nivel	Clave Componente	Resumen Narrativo	
Propósito			
<b>Datos del Indicador</b>			
<b>Denominación</b>		<b>Método de cálculo</b>	
Posición de Jalisco en el subíndice de participación ciudadana de la métrica de Gobierno Abierto		(Posición de Jalisco en el subíndice de participación ciudadana de la métrica de Gobierno Abierto (Realizado)/Posición de Jalisco en el subíndice de participación ciudadana de la métrica de Gobierno Abierto (Programado))*100	
<b>Descripción del Indicador</b>			
Posición de participación ciudadana de gobierno abierto el cual evalúa, por un lado, la existencia y funcionamiento de mecanismos formales de participación en cada sujeto obligado, y, por otro, qué tanto las personas pueden incidir en las decisiones de los gobiernos haciendo uso de métodos tradicionales para proponerles que lleven a cabo alguna acción.			
<b>Tipo de Indicador</b>	Estratégico	<b>Dimensión del Indicador</b>	Eficacia
<b>Cobertura</b>	Estatal	<b>Frecuencia de Medición</b>	Bienal
		<b>Año de Medición del Resultado</b>	2021
<b>Desagregado meta valor por género</b>			
<b>Parámetros de semaforización</b>		<b>Meta Institucional</b>	<b>Meta Valor</b>
130	80.00	79.99	60.00
59.99	0	100%	4
		<b>Sentido del Indicador</b>	<b>Línea Base (meta valor)</b>
		Descendente	2
		<b>Unidad de medida (meta valor)</b>	<b>Año (Línea base)</b>
		Posición	2017
		<b>Hombre</b>	<b>Mujer</b>
		0.00	0.00
<b>Variables del Indicador</b>			
<b>Nombre de la Variable</b>		<b>Unidad de medida</b>	<b>Tipo de Acumulación</b>
Posición de Jalisco en el subíndice de participación ciudadana de la métrica de Gobierno Abierto (realizado)		Posición	Suma
Posición de Jalisco en el subíndice de participación ciudadana de la métrica de Gobierno Abierto (programado)		Posición	Suma
<b>Fuente de Información</b>	INAI, CIDE. Informe de resultados de la Métrica de Gobierno Abierto, 2019.		
<b>Medios de verificación</b>			
<b>Supuestos</b>			
<b>Observaciones</b>			
<b>id_mir</b>	12395		

- 1 El presente documento despliega la información perteneciente a los indicadores estratégicos y gestión de aquellos programas presupuestarios que proveen de bienes y servicios que generan valor público a la ciudadanía jalisciense
- 2 Se muestra el número del Componente relacionado con el indicador.



### GOBIERNO DEL ESTADO DE JALISCO PRESUPUESTO DE EGRESOS PARA EL EJERCICIO FISCAL 2021 Ficha Técnica de Indicador

#### Sistema de Evaluación del Desempeño (SED)

Gobierno del Estado de Jalisco Secretaría de la Hacienda Pública

#### Datos del Programa

Fondo Evalúa Jalisco

Eje: Gobierno efectivo e integridad pública

Tema: Gobernanza para el desarrollo

#### ¿Quién gasta?

36	Unidad Presupuestal	118	Unidad Responsable	00526	Unidad Ejecutora del Gasto
Secretaría de Planeación y Participación Ciudadana		Fideicomiso Fondo Evalúa Jalisco		Fideicomiso Fondo Evalúa Jalisco	

#### ¿Para qué se gasta?

Finalidad	Función	Subfunción
Gobierno	Coordinación de la Política de Gobierno	Función Pública

#### Presupuesto asignado al Programa Presupuestario

Monto

#### Objetivos

Nivel	Clave Componente	Resumen Narrativo
Componente	01	Políticas públicas y programas estatales evaluados.

#### Datos del Indicador

Denominación	Método de cálculo
Porcentaje de evaluaciones programadas en el PAE vigente en proceso o concluidas	(Número evaluaciones en proceso o concluidas (Realizado) / Número evaluaciones en proceso o concluidas (Programado)) * 100

#### Descripción del Indicador

El indicador reporta el grado de cumplimiento de la unidad responsable para llevar a cabo la coordinación de las evaluaciones programadas en el Programa Anual de Evaluación. Indica la cantidad de procesos de evaluación en proceso o concluidos que fueron programados en el Programa Anual de Evaluaciones vigente.

Tipo de Indicador	Gestión	Dimensión del Indicador	Eficacia	Año de Medición del Resultado	2021
Cobertura	Estatal	Frecuencia de Medición	Semestral		

<b>Parámetros de semaforización</b> <div style="display: flex; justify-content: space-around; align-items: center;"> <div style="display: flex; gap: 5px;"> <div style="width: 15px; height: 15px; background-color: red; border: 1px solid black;"></div> <div style="width: 15px; height: 15px; background-color: yellow; border: 1px solid black;"></div> <div style="width: 15px; height: 15px; background-color: green; border: 1px solid black;"></div> </div> <div style="display: flex; gap: 10px;"> <div style="text-align: center;"> <table border="1" style="font-size: 8px;"> <tr><td>0</td><td>59.99</td><td>60.00</td><td>79.99</td><td>80.00</td><td>130</td></tr> </table> </div> <div style="text-align: center;"> <table border="1" style="font-size: 8px;"> <tr><td>100%</td></tr> <tr><td>Sentido del Indicador</td></tr> <tr><td>Ascendente</td></tr> </table> </div> <div style="text-align: center;"> <table border="1" style="font-size: 8px;"> <tr><td>Meta Institucional</td></tr> <tr><td>Meta Valor</td></tr> <tr><td>Línea Base (meta valor)</td></tr> <tr><td>Año (Línea base)</td></tr> </table> </div> </div> </div>		0	59.99	60.00	79.99	80.00	130	100%	Sentido del Indicador	Ascendente	Meta Institucional	Meta Valor	Línea Base (meta valor)	Año (Línea base)	<b>Desagregado meta valor por género</b> <table border="1" style="font-size: 8px;"> <tr><td>Hombre</td><td>Mujer</td></tr> <tr><td>0.00</td><td>0.00</td></tr> </table>		Hombre	Mujer	0.00	0.00
		0	59.99	60.00	79.99	80.00	130													
100%																				
Sentido del Indicador																				
Ascendente																				
Meta Institucional																				
Meta Valor																				
Línea Base (meta valor)																				
Año (Línea base)																				
Hombre	Mujer																			
0.00	0.00																			
		<table border="1" style="font-size: 8px;"> <tr><td>Unidad de medida (meta valor)</td></tr> <tr><td>Evaluación</td></tr> </table>	Unidad de medida (meta valor)	Evaluación	<table border="1" style="font-size: 8px;"> <tr><td>Meta Valor</td></tr> <tr><td>4</td></tr> </table>	Meta Valor	4	<table border="1" style="font-size: 8px;"> <tr><td>Año (Línea base)</td></tr> <tr><td>2019</td></tr> </table>	Año (Línea base)	2019	<table border="1" style="font-size: 8px;"> <tr><td>Línea Base (meta valor)</td></tr> <tr><td>11</td></tr> </table>	Línea Base (meta valor)	11							
Unidad de medida (meta valor)																				
Evaluación																				
Meta Valor																				
4																				
Año (Línea base)																				
2019																				
Línea Base (meta valor)																				
11																				

#### Variables del Indicador

Nombre de la Variable	Unidad de medida	Tipo de Acumulación
Número evaluaciones en proceso o concluidas (realizado)	Evaluación	Suma
Número evaluaciones en proceso o concluidas (programado)	Evaluación	Suma

**Fuente de Información** Dirección de Evaluación para la Mejora Pública, Dirección General de Planeación y Evaluación Participativa, Secretaría de Planeación y Participación Ciudadana, Plataforma Evalúa Jalisco, sección de evaluaciones (<http://seplan.app.jalisco.gob.mx/evalua/evaluacion/listado-evaluaciones>); programa anual de evaluaciones (<https://seplan.app.jalisco.gob.mx/evalua/evaluacion/programa>)

**Medios de verificación** Plataforma Evalúa Jalisco, sección de evaluaciones (<http://seplan.app.jalisco.gob.mx/evalua/evaluacion/listado-evaluaciones>); programa anual de evaluaciones (<https://seplan.app.jalisco.gob.mx/evalua/evaluacion/programa>)

**Supuestos** Los evaluadores externos cumplen con lo establecido en los términos de referencia

**Observaciones**

Id\_mir

- 1 El presente documento despliega la información perteneciente a los indicadores estratégicos y gestión de aquellos programas presupuestarios que proveen de bienes y servicios que generan valor público a la ciudadanía jalisciense
- 2 Se muestra el número del Componente relacionado con el indicador.

**GOBIERNO DEL ESTADO DE JALISCO**  
**PRESUPUESTO DE EGRESOS PARA EL EJERCICIO FISCAL 2021**

**Ficha Técnica de Indicador**

**Sistema de Evaluación del Desempeño (SED)**

<b>Gobierno del Estado de Jalisco</b>		<b>Secretaría de la Hacienda Pública</b>	
<b>Datos del Programa</b>			
<b>Fondo Evalúa Jalisco</b>			
Eje: Gobierno efectivo e integridad pública		Tema: Gobernanza para el desarrollo	
<b>¿Quién gasta?</b>			
36	Unidad Presupuestal	118	Unidad Responsable
Secretaría de Planeación y Participación Ciudadana		Fideicomiso Fondo Evalúa Jalisco	
		00526	
		Unidad Ejecutora del Gasto	
		Fideicomiso Fondo Evalúa Jalisco	
<b>¿Para qué se gasta?</b>			
Finalidad		Función	
Gobierno		Coordinación de la Política de Gobierno	
		Subfunción	
		Función Pública	
<b>Presupuesto asignado al Programa Presupuestario</b>			
Monto		\$2,000,000.00	
<b>Objetivos</b>			
Nivel	Clave Componente	Resumen Narrativo	
Componente	02	Agendas de mejora concluidas	
<b>Datos del Indicador</b>			
<b>Denominación</b>		<b>Método de cálculo</b>	
Porcentaje de agendas de mejora concluidas		(Número total de Agendas de mejora concluidas (Realizado) / Número total de Agendas de mejora concluidas (Programado)) * 100	
<b>Descripción del Indicador</b>			
Indica la cantidad de agendas de mejora concluidas en el tiempo programado			
<b>Tipo de Indicador</b>	Gestión	<b>Dimensión del Indicador</b>	Eficacia
<b>Cobertura</b>	Estatral	<b>Frecuencia de Medición</b>	Trimestral
		<b>Año de Medición del Resultado</b>	
		2021	
		<b>Desagregado meta valor por género</b>	
		<b>Meta Institucional</b>	<b>Meta Valor</b>
		100%	7
		<b>Unidad de medida (meta valor)</b>	<b>Hombre</b>
		Agenda	0.00
		<b>Mujer</b>	0.00
		<b>Parámetros de semaforización</b>	
0	59.99	60.00	79.99
80.00	130		
		<b>Sentido del Indicador</b>	<b>Línea Base (meta valor)</b>
		Ascendente	8
		<b>Año (Línea base)</b>	
		2019	
<b>Variables del Indicador</b>			
<b>Nombre de la Variable</b>		<b>Unidad de medida</b>	<b>Tipo de Acumulación</b>
Número total de Agendas de mejora concluidas (realizado)		Agenda	Valor presente
Número total de Agendas de mejora concluidas (programado)		Agenda	Valor presente
<b>Fuente de Información</b>			
Dirección de Evaluación para la Mejora Pública, Dirección General de Planeación y Evaluación Participativa, Secretaría de Planeación y Participación Ciudadana			
<b>Medios de verificación</b>			
Sistema de Agendas de Mejora, disponible en línea en: <a href="https://seplan.app.jalisco.gob.mx/agendaMejora">https://seplan.app.jalisco.gob.mx/agendaMejora</a>			
<b>Supuestos</b>			
Las dependencias cuentan con interés de hacer mejoras en sus intervenciones públicas			
<b>Observaciones</b>			
<b>Id_mir</b>	14486		

- 1 El presente documento despliega la información perteneciente a los indicadores estratégicos y gestión de aquellos programas presupuestarios que proveen de bienes y servicios que generan valor público a la ciudadanía jalisciense
- 2 Se muestra el número del Componente relacionado con el indicador.

### GOBIERNO DEL ESTADO DE JALISCO PRESUPUESTO DE EGRESOS PARA EL EJERCICIO FISCAL 2021 Ficha Técnica de Indicador

#### Sistema de Evaluación del Desempeño (SED)

Gobierno del Estado de JaliscoSecretaría de la Hacienda Pública

#### Datos del Programa

Operación de la vigilancia vial.

Eje: Desarrollo sostenible del territorioTema: Desarrollo integral de movilidad

#### ¿Quién gasta?

37	Unidad Presupuestal	000	Unidad Responsable	00311	Unidad Ejecutora del Gasto
	Secretaría de Seguridad		Secretaría de Seguridad		Dirección General de Policía y Tránsito

#### ¿Para qué se gasta?

Finalidad	Función	Subfunción
Gobierno	Asuntos de Orden Público y de Seguridad Interior	Otros Asuntos de Orden Público y Seguridad

#### Presupuesto asignado al Programa Presupuestario

Monto

#### Objetivos

Nivel	Clave Componente	Resumen Narrativo
Fin		

#### Datos del Indicador

<b>Denominación</b>	<b>Método de cálculo</b>
Posición en el Índice de movilidad urbana	$(\text{Posición en el Índice de movilidad urbana (Realizado)} / \text{Posición en el Índice de movilidad urbana (Programado)}) * 100$

**Descripción del Indicador**  
Se refiere a la posición de Jalisco en el índice que se construyó a partir de la medición y comparación de las condiciones de movilidad de las 20 ciudades mexicanas más importantes, así como de su capacidad para ofrecer alternativas de transporte atractivo, deseable y alcanzable para toda su población. Se busca medir qué tan competitiva es la movilidad; el principal eje rector es la distancia que un peatón o ciclista recorre en 30 minutos, considerando la calidad y los servicios ofrecidos en una zona con alta actividad económica.

<b>Tipo de Indicador</b>	<input type="text" value="Estratégico"/>	<b>Dimensión del Indicador</b>	<input type="text" value="Eficacia"/>	<b>Año de Medición del Resultado</b>	<input type="text" value="2021"/>
<b>Cobertura</b>	<input type="text" value="Estatál"/>	<b>Frecuencia de Medición</b>	<input type="text" value="Anual"/>		

#### Desagregado meta valor por género

	Meta Institucional	Meta Valor	Unidad de medida (meta valor)	Hombre	Mujer												
<b>Parámetros de semaforización</b>	100%	2	Posición	0.00	0.00												
<table style="display: inline-table; border: none;"> <tr> <td style="border: 1px solid black; padding: 2px;">130</td> <td style="border: 1px solid black; padding: 2px;">80.00</td> <td style="border: 1px solid black; padding: 2px;">79.99</td> <td style="border: 1px solid black; padding: 2px;">60.00</td> <td style="border: 1px solid black; padding: 2px;">59.99</td> <td style="border: 1px solid black; padding: 2px;">0</td> </tr> <tr> <td style="background-color: red; width: 15px; height: 15px;"></td> <td style="background-color: red; width: 15px; height: 15px;"></td> <td style="background-color: yellow; width: 15px; height: 15px;"></td> <td style="background-color: yellow; width: 15px; height: 15px;"></td> <td style="background-color: green; width: 15px; height: 15px;"></td> <td style="background-color: green; width: 15px; height: 15px;"></td> </tr> </table>	130	80.00	79.99	60.00	59.99	0							<b>Sentido del Indicador</b>	<b>Línea Base (meta valor)</b>	<b>Año (Línea base)</b>		
130	80.00	79.99	60.00	59.99	0												
	Descendente	3	2018														

#### Variables del Indicador

<b>Nombre de la Variable</b>	<b>Unidad de medida</b>	<b>Tipo de Acumulación</b>
Posición en el Índice de movilidad urbana (realizado)	Posición	Suma
Posición en el Índice de movilidad urbana (programado)	Posición	Suma

**Fuente de Información**

**Medios de verificación**

**Supuestos**

**Observaciones**

**Id\_mir**

- 1 El presente documento despliega la información perteneciente a los indicadores estratégicos y gestión de aquellos programas presupuestarios que proveen de bienes y servicios que generan valor público a la ciudadanía jalisciense
- 2 Se muestra el número del Componente relacionado con el indicador.

**GOBIERNO DEL ESTADO DE JALISCO**  
**PRESUPUESTO DE EGRESOS PARA EL EJERCICIO FISCAL 2021**

**Ficha Técnica de Indicador**

**Sistema de Evaluación del Desempeño (SED)**

Gobierno del Estado de Jalisco Secretaría de la Hacienda Pública

**Datos del Programa**

Operación de la vigilancia vial.

Eje: Desarrollo sostenible del territorio Tema: Desarrollo integral de movilidad

**¿Quién gasta?**

37	Unidad Presupuestal	000	Unidad Responsable	00311	Unidad Ejecutora del Gasto
Secretaría de Seguridad		Secretaría de Seguridad		Dirección General de Policía y Tránsito	

**¿Para qué se gasta?**

Finalidad	Función	Subfunción
Gobierno	Asuntos de Orden Público y de Seguridad Interior	Otros Asuntos de Orden Público y Seguridad

**Presupuesto asignado al Programa Presupuestario**

Monto

**Objetivos**

Nivel	Clave Componente	Resumen Narrativo
Fin		

**Datos del Indicador**

<b>Denominación</b>	<b>Método de cálculo</b>
Posición en el Subíndice Manejo Sustentable del Medio Ambiente del Índice de Competitividad, IMCO	(Posición en el Subíndice Manejo Sustentable del Medio Ambiente del Índice de Competitividad, IMCO (Realizado))/Posición en el Subíndice Manejo Sustentable del Medio Ambiente del Índice de Competitividad, IMCO (Programado))*100

**Descripción del Indicador**

A través de 11 indicadores, este subíndice califica la capacidad de las entidades para interactuar de manera sostenible con el entorno natural en el que se ubican, y así aprovechar los recursos naturales de los que disponen. El subíndice también mide el grado de sustentabilidad de las empresas privadas ubicadas en las distintas entidades del país.

<b>Tipo de Indicador</b>	Estratégico	<b>Dimensión del Indicador</b>	Eficacia	<b>Año de Medición del Resultado</b>	2021
<b>Cobertura</b>	Estatal	<b>Frecuencia de Medición</b>	Bienal		

<b>Desagregado meta valor por género</b>						
<b>Parámetros de semaforización</b>		<b>Meta Institucional</b>	<b>Meta Valor</b>	<b>Unidad de medida (meta valor)</b>	<b>Hombre</b>	<b>Mujer</b>
130	80.00	79.99	60.00	59.99	0	
		100%	7	Posición	0.00	0.00
		<b>Sentido del Indicador</b>	<b>Línea Base (meta valor)</b>	<b>Año (Línea base)</b>		
		Descendente	22	2006		

**Variables del Indicador**

<b>Nombre de la Variable</b>	<b>Unidad de medida</b>	<b>Tipo de Acumulación</b>
Posición en el Subíndice Manejo Sustentable del Medio Ambiente del Índice de Competitividad, IMCO (realizado)	Posición	Suma
Posición en el Subíndice Manejo Sustentable del Medio Ambiente del Índice de Competitividad, IMCO (programado)	Posición	Suma

<b>Fuente de Información</b>	IMCO. Índice de Competitividad Estatal. 2018.
<b>Medios de verificación</b>	
<b>Supuestos</b>	
<b>Observaciones</b>	
<b>id_mir</b>	9122

- 1 El presente documento despliega la información perteneciente a los indicadores estratégicos y gestión de aquellos programas presupuestarios que proveen de bienes y servicios que generan valor público a la ciudadanía jalisciense
- 2 Se muestra el número del Componente relacionado con el indicador.

2140

### GOBIERNO DEL ESTADO DE JALISCO PRESUPUESTO DE EGRESOS PARA EL EJERCICIO FISCAL 2021 Ficha Técnica de Indicador

#### Sistema de Evaluación del Desempeño (SED)

Gobierno del Estado de JaliscoSecretaría de la Hacienda Pública

#### Datos del Programa

Operativo Salvando Vidas

Eje: Desarrollo sostenible del territorioTema: Desarrollo integral de movilidad

#### ¿Quién gasta?

37	Unidad Presupuestal	000	Unidad Responsable	00311	Unidad Ejecutora del Gasto
	Secretaría de Seguridad		Secretaría de Seguridad		Dirección General de Policía y Tránsito

#### ¿Para qué se gasta?

Finalidad	Función	Subfunción
Gobierno	Asuntos de Orden Público y de Seguridad Interior	Otros Asuntos de Orden Público y Seguridad

#### Presupuesto asignado al Programa Presupuestario

Monto

#### Objetivos

Nivel	Clave Componente	Resumen Narrativo
Fin		

#### Datos del Indicador

Denominación	Método de cálculo
Posición en el Subíndice Manejo Sustentable del Medio Ambiente del Índice de Competitividad, IMCO	(Posición en el Subíndice Manejo Sustentable del Medio Ambiente del Índice de Competitividad, IMCO (Realizado)/Posición en el Subíndice Manejo Sustentable del Medio Ambiente del Índice de Competitividad, IMCO (Programado))*100

#### Descripción del Indicador

A través de 11 indicadores, este subíndice califica la capacidad de las entidades para interactuar de manera sostenible con el entorno natural en el que se ubican, y así aprovechar los recursos naturales de los que disponen. El subíndice también mide el grado de sustentabilidad de las empresas privadas ubicadas en las distintas entidades del país.

Tipo de Indicador	Estratégico	Dimensión del Indicador	Eficacia	Año de Medición del Resultado	2021
Cobertura	Estatal	Frecuencia de Medición	Bienal		

Parámetros de semaforización	130	80.00	79.99	60.00	59.99	0			
	Meta Institucional	Meta Valor	Unidad de medida (meta valor)	Desagregado meta valor por género					
	100%	7	Posición	Hombre	Mujer	0.00	0.00		
	Sentido del Indicador	Línea Base (meta valor)	Año (Línea base)						
	Descendente	22	2006						

#### Variables del Indicador

Nombre de la Variable	Unidad de medida	Tipo de Acumulación
Posición en el Subíndice Manejo Sustentable del Medio Ambiente del Índice de Competitividad, IMCO (realizado)	Posición	Suma
Posición en el Subíndice Manejo Sustentable del Medio Ambiente del Índice de Competitividad, IMCO (programado)	Posición	Suma

Fuente de Información	IMCO. Índice de Competitividad Estatal. 2018.
Medios de verificación	
Supuestos	
Observaciones	
Id_mir	9124

- 1 El presente documento despliega la información perteneciente a los indicadores estratégicos y gestión de aquellos programas presupuestarios que proveen de bienes y servicios que generan valor público a la ciudadanía jalisciense
- 2 Se muestra el número del Componente relacionado con el indicador.

**GOBIERNO DEL ESTADO DE JALISCO**  
**PRESUPUESTO DE EGRESOS PARA EL EJERCICIO FISCAL 2021**

**Ficha Técnica de Indicador**

**Sistema de Evaluación del Desempeño (SED)**

Gobierno del Estado de Jalisco Secretaría de la Hacienda Pública

**Datos del Programa**

**Operación de la vigilancia vial.**

Eje: Desarrollo sostenible del territorio Tema: Desarrollo integral de movilidad

**¿Quién gasta?**

37	Unidad Presupuestal	000	Unidad Responsable	00311	Unidad Ejecutora del Gasto
	Secretaría de Seguridad		Secretaría de Seguridad		Dirección General de Policía y Tránsito

**¿Para qué se gasta?**

Finalidad	Función	Subfunción
Gobierno	Asuntos de Orden Público y de Seguridad Interior	Otros Asuntos de Orden Público y Seguridad

**Presupuesto asignado al Programa Presupuestario**

Monto

**Objetivos**

Nivel	Clave Componente	Resumen Narrativo
Propósito		

**Datos del Indicador**

Denominación	Método de cálculo
Victimas mortales relacionadas con el transporte público	(Número de muertes ocurridas en personas de cualquier edad en donde se ve involucrado el transporte público. (Realizado)/Número de muertes ocurridas en personas de cualquier edad en donde se ve involucrado el transporte público. (Programado))*100

**Descripción del Indicador**  
Se refiere al número de muertes ocurridas en personas de cualquier edad en donde se ve involucrado el transporte público.

Tipo de Indicador	Estratégico	Dimensión del Indicador	Eficacia	Año de Medición del Resultado	2021
Cobertura	Estatál	Frecuencia de Medición	Anual		

Parámetros de semaforización	Meta Institucional	Meta Valor	Unidad de medida (meta valor)	Desagregado meta valor por género	
				Hombre	Mujer
130   80.00   79.99   60.00   59.99   0	100%	31	Persona	0.00	0.00
<span style="color: red;">■</span> <span style="color: red;">■</span> <span style="color: yellow;">■</span> <span style="color: yellow;">■</span> <span style="color: green;">■</span> <span style="color: green;">■</span>	Sentido del Indicador	Línea Base (meta valor)	Año (Línea base)		
	Descendente	50	2013		

**Variables del Indicador**

Nombre de la Variable	Unidad de medida	Tipo de Acumulación
Número de muertes ocurridas en personas de cualquier edad en donde se ve involucrado el transporte público. (realizado)	Persona	Suma
Número de muertes ocurridas en personas de cualquier edad en donde se ve involucrado el transporte público. (programado)	Persona	Suma

**Fuente de Información**  
Reportes de accidentes viales en donde participaron unidades de transporte público de la Dirección General Jurídica de la Secretaría del Transporte y cotejada con el Instituto Jalisciense de Ciencias Forenses, 2019.

**Medios de verificación**

**Supuestos**

**Observaciones**

**Id\_mir**

- 1 El presente documento despliega la información perteneciente a los indicadores estratégicos y gestión de aquellos programas presupuestarios que proveen de bienes y servicios que generan valor público a la ciudadanía jalisciense
- 2 Se muestra el número del Componente relacionado con el indicador.

2142

### GOBIERNO DEL ESTADO DE JALISCO PRESUPUESTO DE EGRESOS PARA EL EJERCICIO FISCAL 2021 Ficha Técnica de Indicador

#### Sistema de Evaluación del Desempeño (SED)

Gobierno del Estado de Jalisco Secretaría de la Hacienda Pública

#### Datos del Programa

Operativo Salvando Vidas

Eje: Desarrollo sostenible del territorio

Tema: Desarrollo integral de movilidad

#### ¿Quién gasta?

37	Unidad Presupuestal	000	Unidad Responsable	00311	Unidad Ejecutora del Gasto
	Secretaría de Seguridad		Secretaría de Seguridad		Dirección General de Policía y Tránsito

#### ¿Para qué se gasta?

Finalidad	Función	Subfunción
Gobierno	Asuntos de Orden Público y de Seguridad Interior	Otros Asuntos de Orden Público y Seguridad

#### Presupuesto asignado al Programa Presupuestario

Monto

#### Objetivos

Nivel	Clave Componente	Resumen Narrativo
Propósito		

#### Datos del Indicador

<b>Denominación</b>  Porcentaje de modernización del transporte público	<b>Método de cálculo</b>  (Porcentaje de unidades de transporte público que han migrado del modelo hombre-camiión al nuevo sistema de empresa de transporte. (Realizado)/Porcentaje de unidades de transporte público que han migrado del modelo hombre-camiión al nuevo sistema de empresa de transporte. (Programado))*100
---	--

**Descripción del Indicador**  
 El indicador establece el porcentaje de unidades de transporte público que han migrado del modelo hombre-camiión al nuevo sistema de empresa de transporte. La instauración de la Nueva Política Integral para el Reordenamiento, Reestructuración e Implementación del Sistema de Transporte Público ?Mi Transporte?, contempla la etapa para ?Recuperar la rectoría y el órden del transporte? y la etapa para ?Generar mecanismos sustentables para la renovación de flota?, mismas que se evalúan en este indicador por medio de un porcentaje de avance ponderado.

Tipo de Indicador	Estratégico	Dimensión del Indicador	Eficacia	Año de Medición del Resultado	2021
Cobertura	Estatal	Frecuencia de Medición	Trimestral		

<b>Parámetros de semaforización</b>  0 <input style="width: 30px;" type="text" value="59.99"/> <input style="width: 30px;" type="text" value="60.00"/> <input style="width: 30px;" type="text" value="79.99"/> <input style="width: 30px;" type="text" value="80.00"/> <input style="width: 30px;" type="text" value="130"/>  	Meta Institucional	Meta Valor	Unidad de medida (meta valor)	Desagregado meta valor por género	
	100%	80	Porcentaje	Hombre	Mujer
	Sentido del Indicador	Línea Base (meta valor)	Año (Línea base)		
	Ascendente	32	2019		

#### Variables del Indicador

Nombre de la Variable	Unidad de medida	Tipo de Acumulación
Porcentaje de unidades de transporte público que han migrado del modelo hombre-camiión al nuevo sistema de empresa de transporte. (realizado)	Porcentaje	Suma
Porcentaje de unidades de transporte público que han migrado del modelo hombre-camiión al nuevo sistema de empresa de transporte. (programado)	Porcentaje	Suma

Fuente de Información	Secretaría de Transporte. Gobierno de Jalisco. 2020
Medios de verificación	
Supuestos	
Observaciones	
Id_ mir	9125

- 1 El presente documento despliega la información perteneciente a los indicadores estratégicos y gestión de aquellos programas presupuestarios que proveen de bienes y servicios que generan valor público a la ciudadanía jalisciense
- 2 Se muestra el número del Componente relacionado con el indicador.

**GOBIERNO DEL ESTADO DE JALISCO**  
**PRESUPUESTO DE EGRESOS PARA EL EJERCICIO FISCAL 2021**

**Ficha Técnica de Indicador**

**Sistema de Evaluación del Desempeño (SED)**

<b>Gobierno del Estado de Jalisco</b>		<b>Secretaría de la Hacienda Pública</b>	
<b>Datos del Programa</b>			
<b>Operación de la vigilancia vial.</b>			
Eje: Desarrollo sostenible del territorio		Tema: Desarrollo integral de movilidad	
<b>¿Quién gasta?</b>			
37	Unidad Presupuestal	000	Unidad Responsable
Secretaría de Seguridad		Secretaría de Seguridad	
		00311	Unidad Ejecutora del Gasto
		Dirección General de Policía y Tránsito	
<b>¿Para qué se gasta?</b>			
Finalidad		Función	
Gobierno		Asuntos de Orden Público y de Seguridad Interior	
		Otros Asuntos de Orden Público y Seguridad	
<b>Presupuesto asignado al Programa Presupuestario</b>			
Monto		\$781,581,631.22	
<b>Objetivos</b>			
Nivel	Clave Componente	Resumen Narrativo	
Componente	E3	Cédulas de notificación de infracción elaboradas a los consultores	
<b>Datos del Indicador</b>			
Denominación		Método de cálculo	
Total de cédulas de notificación de infracción elaboradas		$(\text{Cédulas de notificación de infracción elaboradas (Realizado)} / \text{Cédulas de notificación de infracción elaboradas (Programado)}) * 100$	
<b>Descripción del Indicador</b>			
Este indicador mide las sanciones viales aplicadas a conductores infractores			
Tipo de Indicador	Gestión	Dimensión del Indicador	Eficiencia
Cobertura	Estatal	Frecuencia de Medición	Mensual
		Año de Medición del Resultado	2021
<b>Desagregado meta valor por género</b>			
Parámetros de semaforización		Meta Institucional	Meta Valor
0   59.99   60.00   79.99   80.00   130		100%	700,000
		Unidad de medida (meta valor)	Hombre
		Cédula	0.00
		Sentido del Indicador	Línea Base (meta valor)
		Ascendente	700,000
		Año (Línea base)	2019
		Unidad de medida (meta valor)	Mujer
		Cédula	0.00
<b>VARIABLES DEL INDICADOR</b>			
Nombre de la Variable		Unidad de medida	Tipo de Acumulación
Cédulas de notificación de infracción elaboradas (realizado)		Cédula	Suma
Cédulas de notificación de infracción elaboradas (programado)		Cédula	Suma
Fuente de Información		Dirección General de Policía y Tránsito	
Medios de verificación		Informes de la Dirección General de Policía y Tránsito	
Supuestos		Las personas transitan por las vialidades del estado, infringen la normatividad en materia de movilidad	
Observaciones			
Id. mir	9626		

- 1 El presente documento despliega la información perteneciente a los indicadores estratégicos y gestión de aquellos programas presupuestarios que proveen de bienes y servicios que generan valor público a la ciudadanía jalisciense
- 2 Se muestra el número del Componente relacionado con el indicador.



2144

### GOBIERNO DEL ESTADO DE JALISCO PRESUPUESTO DE EGRESOS PARA EL EJERCICIO FISCAL 2021 Ficha Técnica de Indicador

#### Sistema de Evaluación del Desempeño (SED)

Gobierno del Estado de Jalisco Secretaría de la Hacienda Pública

#### Datos del Programa

Operación de la vigilancia vial.

Eje: Desarrollo sostenible del territorio Tema: Desarrollo integral de movilidad

#### ¿Quién gasta?

37	Unidad Presupuestal	000	Unidad Responsable	00311	Unidad Ejecutora del Gasto
	Secretaría de Seguridad		Secretaría de Seguridad		Dirección General de Policía y Tránsito

#### ¿Para qué se gasta?

Finalidad	Función	Subfunción
Gobierno	Asuntos de Orden Público y de Seguridad Interior	Otros Asuntos de Orden Público y Seguridad

#### Presupuesto asignado al Programa Presupuestario

Monto \$781,581,631.22

#### Objetivos

Nivel	Clave Componente	Resumen Narrativo
Componente	01	Servicios de vigilancia vial realizados en el estado

#### Datos del Indicador

<b>Denominación</b>	<b>Método de cálculo</b>
Total de servicios de vigilancia vial realizados en el Estado	$(\text{Servicios de vigilancia vial realizados en el Estado (Realizado)} / \text{Servicios de vigilancia vial realizados en el Estado (Programado)}) * 100$

**Descripción del Indicador**  
Este indicador mide los servicios de vigilancia vial asignados AMG y en el interior del Estado, para la seguridad de los ciudadanos

<b>Tipo de Indicador</b>	Gestión	<b>Dimensión del Indicador</b>	Eficiencia	<b>Año de Medición del Resultado</b>	2021
<b>Cobertura</b>	Estatal	<b>Frecuencia de Medición</b>	Mensual		

#### Desagregado meta valor por género

	Meta Institucional	Meta Valor	Unidad de medida (meta valor)	Hombre	Mujer
<b>Parámetros de semaforización</b>	100%	640,000	Servicio	0.00	0.00
0   59.99   60.00   79.99   80.00   130	<b>Sentido del Indicador</b>	<b>Línea Base (meta valor)</b>	<b>Año (Línea base)</b>		
<span style="color: red;">■</span> <span style="color: yellow;">■</span> <span style="color: green;">■</span>	Ascendente	640,000	2019		

#### Variables del Indicador

<b>Nombre de la Variable</b>	<b>Unidad de medida</b>	<b>Tipo de Acumulación</b>
Servicios de vigilancia vial realizados en el Estado (realizado)	Servicio	Suma
Servicios de vigilancia vial realizados en el Estado (programado)	Servicio	Suma

**Fuente de Información** Dirección General de Policía y Tránsito

**Medios de verificación** Informes de la Dirección General de Policía y Tránsito

**Supuestos** Las personas transitan en las vialidades de jurisdicción del Estado.

**Observaciones**

**Id. mir** 10745

- 1 El presente documento despliega la información perteneciente a los indicadores estratégicos y gestión de aquellos programas presupuestarios que proveen de bienes y servicios que generan valor público a la ciudadanía jalisciense
- 2 Se muestra el número del Componente relacionado con el indicador.

**GOBIERNO DEL ESTADO DE JALISCO**  
**PRESUPUESTO DE EGRESOS PARA EL EJERCICIO FISCAL 2021**

**Ficha Técnica de Indicador**

**Sistema de Evaluación del Desempeño (SED)**

<b>Gobierno del Estado de Jalisco</b>		<b>Secretaría de la Hacienda Pública</b>	
<b>Datos del Programa</b>			
<b>Operación de la vigilancia vial.</b>			
Eje: Desarrollo sostenible del territorio		Tema: Desarrollo integral de movilidad	
<b>¿Quién gasta?</b>			
37	Unidad Presupuestal	000	Unidad Responsable
Secretaría de Seguridad		Secretaría de Seguridad	
00311	Unidad Ejecutora del Gasto	Dirección General de Policía y Tránsito	
<b>¿Para qué se gasta?</b>			
Gobierno	Función	Subfunción	
Asuntos de Orden Público y de Seguridad Interior		Otros Asuntos de Orden Público y Seguridad	
<b>Presupuesto asignado al Programa Presupuestario</b>			
Monto		\$781,581,631.22	
<b>Objetivos</b>			
Componente	Clave Componente	Resumen Narrativo	
02		Accidentes viales atendidos en el Estado	
<b>Datos del Indicador</b>			
<b>Denominación</b>		<b>Método de cálculo</b>	
Total Accidentes viales atendidos en el Estado		$(\text{Accidentes viales atendidos en el Estado (Realizado)} / \text{Accidentes viales atendidos en el Estado (Programado)}) * 100$	
<b>Descripción del Indicador</b>			
Este indicador mide los accidentes viales que atiende la policía vial en todo el Estado de Jalisco			
<b>Tipo de Indicador</b>	Gestión	<b>Dimensión del Indicador</b>	Eficiencia
<b>Cobertura</b>	Estatal	<b>Frecuencia de Medición</b>	Mensual
		<b>Desagregado meta valor por género</b>	
<b>Parámetros de semaforización</b>		<b>Meta Institucional</b>	<b>Meta Valor</b>
0 59.99 60.00 79.99 80.00 130		100%	16,840
		<b>Unidad de medida (meta valor)</b>	<b>Hombre</b>
		Accidente	0.00
		<b>Sentido del Indicador</b>	<b>Mujer</b>
		Ascendente	0.00
		<b>Línea Base (meta valor)</b>	<b>Año (Línea base)</b>
		16,840	2019
<b>VARIABLES DEL INDICADOR</b>			
<b>Nombre de la Variable</b>		<b>Unidad de medida</b>	<b>Tipo de Acumulación</b>
Accidentes viales atendidos en el Estado (realizado)		Accidente	Suma
Accidentes viales atendidos en el Estado (programado)		Accidente	Suma
<b>Fuente de Información</b>	Dirección General de Policía y Tránsito		
<b>Medios de verificación</b>	Informes de la Dirección General de Policía y Tránsito		
<b>Supuestos</b>	Conductores que participan en accidentes viales		
<b>Observaciones</b>			
<b>Id. mir</b>	10746		

- 1 El presente documento despliega la información perteneciente a los indicadores estratégicos y gestión de aquellos programas presupuestarios que proveen de bienes y servicios que generan valor público a la ciudadanía jalisciense
- 2 Se muestra el número del Componente relacionado con el indicador.

**GOBIERNO DEL ESTADO DE JALISCO**  
**PRESUPUESTO DE EGRESOS PARA EL EJERCICIO FISCAL 2021**

**Ficha Técnica de Indicador**

**Sistema de Evaluación del Desempeño (SED)**

<b>Gobierno del Estado de Jalisco</b>		<b>Secretaría de la Hacienda Pública</b>	
<b>Datos del Programa</b>			
<b>Operativo Salvando Vidas</b>			
Eje: Desarrollo sostenible del territorio		Tema: Desarrollo integral de movilidad	
<b>¿Quién gasta?</b>			
37	Unidad Presupuestal	000	Unidad Responsable
Secretaría de Seguridad		Secretaría de Seguridad	
		00311	Unidad Ejecutora del Gasto
		Dirección General de Policía y Tránsito	
<b>¿Para qué se gasta?</b>			
Finalidad		Función	
Gobierno		Asuntos de Orden Público y de Seguridad Interior	
		Otros Asuntos de Orden Público y Seguridad	
<b>Presupuesto asignado al Programa Presupuestario</b>			
Monto		\$8,442,068.57	
<b>Objetivos</b>			
Nivel	Clave Componente	Resumen Narrativo	
Componente	01	Operativos de alcoholimetría implementados para inhibir la conducta de combinar alcohol y volante	
<b>Datos del Indicador</b>			
Denominación		Método de cálculo	
Total de operativos de alcoholimetría implementados		$(\text{Operativos de alcoholimetría implementados (Realizado)} / \text{Operativos de alcoholimetría implementados (Programado)}) * 100$	
Descripción del Indicador			
Este indicador mide los operativos de alcoholimetría implementados, en los puntos de control definidos para inhibir la conducta de combinar alcohol y volante			
Tipo de Indicador	Gestión	Dimensión del Indicador	Eficiencia
Cobertura	Regional	Frecuencia de Medición	Mensual
		Año de Medición del Resultado	2021
<b>Desagregado meta valor por género</b>			
Parámetros de semaforización		Meta Institucional	Meta Valor
0 59.99 60.00 79.99 80.00 130		100%	1,760
Sentido del Indicador		Unidad de medida (meta valor)	Desagregado meta valor por género
Ascendente		Operativo	Hombre 0.00 Mujer 0.00
		Línea Base (meta valor)	
		1,760	
		Año (Línea base)	
		2019	
<b>VARIABLES DEL INDICADOR</b>			
Nombre de la Variable		Unidad de medida	Tipo de Acumulación
Operativos de alcoholimetría implementados (realizado)		Operativo	Suma
Operativos de alcoholimetría implementados (programado)		Operativo	Suma
Fuente de Información		Dirección General de Policía y Tránsito	
Medios de verificación		Informes de la Dirección General de Policía y Tránsito	
Supuestos		Conductores combinan alcohol y volante	
Observaciones			
Id. mir	10747		

1 El presente documento despliega la información perteneciente a los indicadores estratégicos y gestión de aquellos programas presupuestarios que proveen de bienes y servicios que generan valor público a la ciudadanía jalisciense

2 Se muestra el número del Componente relacionado con el indicador.

**GOBIERNO DEL ESTADO DE JALISCO**  
**PRESUPUESTO DE EGRESOS PARA EL EJERCICIO FISCAL 2021**

**Ficha Técnica de Indicador**

**Sistema de Evaluación del Desempeño (SED)**

Gobierno del Estado de Jalisco Secretaría de la Hacienda Pública

**Datos del Programa**

**Operativo Salvando Vidas**

Eje: Desarrollo sostenible del territorio Tema: Desarrollo integral de movilidad

**¿Quién gasta?**

37	Unidad Presupuestal	000	Unidad Responsable	00311	Unidad Ejecutora del Gasto
	Secretaría de Seguridad		Secretaría de Seguridad		Dirección General de Policía y Tránsito

**¿Para qué se gasta?**

Finalidad	Función	Subfunción
Gobierno	Asuntos de Orden Público y de Seguridad Interior	Otros Asuntos de Orden Público y Seguridad

**Presupuesto asignado al Programa Presupuestario**

Monto

**Objetivos**

Nivel	Clave Componente	Resumen Narrativo
Componente	02	Mujeres y hombres retenidos en operativo de Alcohometría

**Datos del Indicador**

Denominación	Método de cálculo
Total de hombres y mujeres retenidas en operativo de Alcohometría	$(\text{Hombres y mujeres retenidas en operativo de Alcohometría (Realizado)} / \text{Hombres y mujeres retenidas en operativo de Alcohometría (Programado)}) * 100$

**Descripción del Indicador**  
Este indicador mide el total de personas - hombres y mujeres- retenidas en los operativos de alcohometría implementados, en los puntos de control definidos para inhibir la conducta de combinar alcohol y volante

Tipo de Indicador	Gestión	Dimensión del Indicador	Eficiencia	Año de Medición del Resultado	2021
Cobertura	Regional	Frecuencia de Medición	Mensual		

						Desagregado meta valor por género	
						Hombre	Mujer
<b>Parámetros de semafORIZACIÓN</b>							
0	59.99	60.00	79.99	80.00	130		
						Meta Institucional	Meta Valor
						100%	7,920
						Unidad de medida (meta valor)	Persona
						Sentido del Indicador	Línea Base (meta valor)
						Ascendente	7,920
						Año (Línea base)	2019

**VARIABLES del Indicador**

Nombre de la Variable	Unidad de medida	Tipo de Acumulación
Hombres y mujeres retenidas en operativo de Alcohometría (realizado)	Persona	Suma
Hombres y mujeres retenidas en operativo de Alcohometría (programado)	Persona	Suma

Fuente de Información	Dirección General de Policía y Tránsito
Medios de verificación	Informes de la Dirección General de Policía y Tránsito
Supuestos	Conductores combinan alcohol y volante que son detectados en los puntos de control del programa salvando vidas
Observaciones	
Id_mir	10748

- 1 El presente documento despliega la información perteneciente a los indicadores estratégicos y gestión de aquellos programas presupuestarios que proveen de bienes y servicios que generan valor público a la ciudadanía jalisciense
- 2 Se muestra el número del Componente relacionado con el indicador.

### GOBIERNO DEL ESTADO DE JALISCO PRESUPUESTO DE EGRESOS PARA EL EJERCICIO FISCAL 2021 Ficha Técnica de Indicador

#### Sistema de Evaluación del Desempeño (SED)

Gobierno del Estado de JaliscoSecretaría de la Hacienda Pública

#### Datos del Programa

#### Profesionalización de los Servidores Públicos

Eje: Seguridad, justicia y Estado de derechoTema: Seguridad

#### ¿Quién gasta?

37	Unidad Presupuestal	000	Unidad Responsable	00314	Unidad Ejecutora del Gasto
	Secretaría de Seguridad		Secretaría de Seguridad		Dirección General de Planeación y Profesionalización

#### ¿Para qué se gasta?

Finalidad	Función	Subfunción
Desarrollo Económico	Transporte	Otros Relacionados con Transporte

#### Presupuesto asignado al Programa Presupuestario

Monto

#### Objetivos

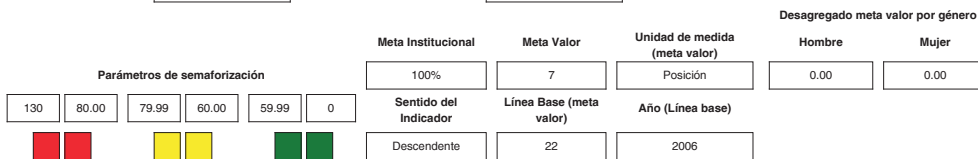
Nivel	Clave Componente	Resumen Narrativo
Fin		

#### Datos del Indicador

<b>Denominación</b>	<b>Método de cálculo</b>
Posición en el Subíndice Manejo Sustentable del Medio Ambiente del Índice de Competitividad, IMCO	(Posición en el Subíndice Manejo Sustentable del Medio Ambiente del Índice de Competitividad, IMCO (Realizado))/Posición en el Subíndice Manejo Sustentable del Medio Ambiente del Índice de Competitividad, IMCO (Programado))*100

**Descripción del Indicador**  
A través de 11 indicadores, este subíndice califica la capacidad de las entidades para interactuar de manera sostenible con el entorno natural en el que se ubican, y así aprovechar los recursos naturales de los que disponen. El subíndice también mide el grado de sustentabilidad de las empresas privadas ubicadas en las distintas entidades del país.

<b>Tipo de Indicador</b>	<input type="text" value="Estratégico"/>	<b>Dimensión del Indicador</b>	<input type="text" value="Eficacia"/>	<b>Año de Medición del Resultado</b>	<input type="text" value="2021"/>
<b>Cobertura</b>	<input type="text" value="Estatal"/>	<b>Frecuencia de Medición</b>	<input type="text" value="Bienal"/>		



#### Variables del Indicador

<b>Nombre de la Variable</b>	<b>Unidad de medida</b>	<b>Tipo de Acumulación</b>
Posición en el Subíndice Manejo Sustentable del Medio Ambiente del Índice de Competitividad, IMCO (realizado)	Posición	Suma
Posición en el Subíndice Manejo Sustentable del Medio Ambiente del Índice de Competitividad, IMCO (programado)	Posición	Suma

**Fuente de Información**

**Medios de verificación**

**Supuestos**

**Observaciones**

**Id\_mir**

- 1 El presente documento despliega la información perteneciente a los indicadores estratégicos y gestión de aquellos programas presupuestarios que proveen de bienes y servicios que generan valor público a la ciudadanía jalisciense
- 2 Se muestra el número del Componente relacionado con el indicador.

**GOBIERNO DEL ESTADO DE JALISCO**  
**PRESUPUESTO DE EGRESOS PARA EL EJERCICIO FISCAL 2021**

**Ficha Técnica de Indicador**

**Sistema de Evaluación del Desempeño (SED)**

Gobierno del Estado de Jalisco Secretaría de la Hacienda Pública

**Datos del Programa**

**Profesionalización de los Servidores Públicos**

Eje: Seguridad, justicia y Estado de derecho Tema: Seguridad

**¿Quién gasta?**

37	Unidad Presupuestal	000	Unidad Responsable	00314	Unidad Ejecutora del Gasto
	Secretaría de Seguridad		Secretaría de Seguridad		Dirección General de Planeación y Profesionalización

**¿Para qué se gasta?**

Finalidad	Función	Subfunción
Desarrollo Económico	Transporte	Otros Relacionados con Transporte

**Presupuesto asignado al Programa Presupuestario**

Monto

**Objetivos**

Nivel	Clave Componente	Resumen Narrativo
Propósito		

**Datos del Indicador**

<b>Denominación</b>	<b>Método de cálculo</b>
Tasa de prevalencia delictiva por cada cien mil habitantes	(Total de víctimas en la entidad federativa, entre la población de 18 años y más residente en ella por 100 000 habitantes. (Realizado)/Total de víctimas en la entidad federativa, entre la población de 18 años y más residente en ella por 100 000 habitantes. (Programado))*100

**Descripción del Indicador**  
Total de víctimas en la entidad federativa, entre la población de 18 años y más residente en ella por 100,000 habitantes.

<b>Tipo de Indicador</b>	Estratégico	<b>Dimensión del Indicador</b>	Eficacia	<b>Año de Medición del Resultado</b>	2021
<b>Cobertura</b>	Estatal	<b>Frecuencia de Medición</b>	Anual		

<b>Parámetros de semaforización</b>	130	80.00	79.99	60.00	59.99	0			
	<span style="color: red;">■</span>	<span style="color: red;">■</span>	<span style="color: yellow;">■</span>	<span style="color: yellow;">■</span>	<span style="color: green;">■</span>	<span style="color: green;">■</span>			
	100%	30,615	Tasa	0.00	0.00				
	Sentido del Indicador	Línea Base (meta valor)	Año (Línea base)						
	Descendente	24,452	2011						

**VARIABLES DEL INDICADOR**

<b>Nombre de la Variable</b>	<b>Unidad de medida</b>	<b>Tipo de Acumulación</b>
Total de víctimas en la entidad federativa, entre la población de 18 años y más residente en ella por 100 000 habitantes. (realizado)	Tasa	Suma
Total de víctimas en la entidad federativa, entre la población de 18 años y más residente en ella por 100 000 habitantes. (programado)	Tasa	Suma

**Fuente de Información**

**Medios de verificación**

**Supuestos**

**Observaciones**

**id\_mir**

- 1 El presente documento despliega la información perteneciente a los indicadores estratégicos y gestión de aquellos programas presupuestarios que proveen de bienes y servicios que generan valor público a la ciudadanía jalisciense
- 2 Se muestra el número del Componente relacionado con el indicador.

**GOBIERNO DEL ESTADO DE JALISCO**  
**PRESUPUESTO DE EGRESOS PARA EL EJERCICIO FISCAL 2021**

**Ficha Técnica de Indicador**

**Sistema de Evaluación del Desempeño (SED)**

Gobierno del Estado de Jalisco Secretaría de la Hacienda Pública

**Datos del Programa**

**Profesionalización de los Servidores Públicos**

Eje: Seguridad, justicia y Estado de derecho Tema: Seguridad

**¿Quién gasta?**

37	Unidad Presupuestal	000	Unidad Responsable	00314	Unidad Ejecutora del Gasto
	Secretaría de Seguridad		Secretaría de Seguridad		Dirección General de Planeación y Profesionalización

**¿Para qué se gasta?**

Finalidad	Función	Subfunción
Desarrollo Económico	Transporte	Otros Relacionados con Transporte

**Presupuesto asignado al Programa Presupuestario**

Monto

**Objetivos**

Nivel	Clave Componente	Resumen Narrativo
Componente	B2	Evaluaciones de Control de Confianza Aplicadas a Servidoras y Servidores Públicos

**Datos del Indicador**

Denominación	Método de cálculo
Total de evaluaciones de control de confianza aplicadas a servidoras y servidores públicos	$(\text{Evaluaciones de control de confianza aplicadas a servidoras y servidores públicos (Realizado)} / \text{Evaluaciones de control de confianza aplicadas a servidoras y servidores públicos (Programado)}) * 100$

**Descripción del Indicador**  
Son las evaluaciones que se aplican al personal operativo (hombres y mujeres) para verificar que su conducta es la adecuada para el puesto que desempeña

Tipo de Indicador	Gestión	Dimensión del Indicador	Eficiencia	Año de Medición del Resultado	2021
Cobertura	Estatal	Frecuencia de Medición	Trimestral		

**Desagregado meta valor por género**

<b>Parámetros de semaforización</b>		Meta Institucional	Meta Valor	Unidad de medida (meta valor)	Hombre	Mujer
		100%	1,000	Evaluación	0.00	0.00
0	59.99	60.00	79.99	80.00	130	
		Sentido del Indicador	Línea Base (meta valor)	Año (Línea base)		
		Ascendente	1,000	2019		

**Variables del Indicador**

Nombre de la Variable	Unidad de medida	Tipo de Acumulación
Evaluaciones de control de confianza aplicadas a servidoras y servidores públicos (realizado)	Evaluación	Suma
Evaluaciones de control de confianza aplicadas a servidoras y servidores públicos (programado)	Evaluación	Suma

**Fuente de Información**

**Medios de verificación**

**Supuestos**

**Observaciones**

**Id\_mir**

1 El presente documento despliega la información perteneciente a los indicadores estratégicos y gestión de aquellos programas presupuestarios que proveen de bienes y servicios que generan valor público a la ciudadanía jalisciense

2 Se muestra el número del Componente relacionado con el indicador.

**GOBIERNO DEL ESTADO DE JALISCO**  
**PRESUPUESTO DE EGRESOS PARA EL EJERCICIO FISCAL 2021**  
**Ficha Técnica de Indicador**

**Sistema de Evaluación del Desempeño (SED)**

Gobierno del Estado de Jalisco Secretaría de la Hacienda Pública

**Datos del Programa**

**Profesionalización de los Servidores Públicos**

Eje: Seguridad, justicia y Estado de derecho Tema: Seguridad

**¿Quién gasta?**

37	Unidad Presupuestal	000	Unidad Responsable	00314	Unidad Ejecutora del Gasto
	Secretaría de Seguridad		Secretaría de Seguridad		Dirección General de Planeación y Profesionalización

**¿Para qué se gasta?**

Finalidad	Función	Subfunción
Desarrollo Económico	Transporte	Otros Relacionados con Transporte

**Presupuesto asignado al Programa Presupuestario**

Monto

**Objetivos**

Nivel	Clave Componente	Resumen Narrativo
Componente	01	Capacitación Institucional Interna y Externa Realizada

**Datos del Indicador**

<b>Denominación</b>	<b>Método de cálculo</b>
Total de capacitaciones institucionales internas y externas realizadas	$(\text{Capacitaciones institucionales internas y externas realizadas (Realizado)} / \text{Capacitaciones institucionales internas y externas realizadas (Programado)}) * 100$

**Descripción del Indicador**  
Son las capacitaciones institucionales especializadas y académicas ofertadas para las servidoras y servidores públicos de la dependencia

<b>Tipo de Indicador</b>	Gestión	<b>Dimensión del Indicador</b>	Eficiencia	<b>Año de Medición del Resultado</b>	2021
<b>Cobertura</b>	Estatal	<b>Frecuencia de Medición</b>	Trimestral		

**Desagregado meta valor por género**

<b>Parámetros de semaforización</b>		<b>Meta Institucional</b>	<b>Meta Valor</b>	<b>Unidad de medida (meta valor)</b>	<b>Hombre</b>	<b>Mujer</b>
0	59.99	60.00	79.99	80.00	130	
<span style="color: red;">■</span>	<span style="color: red;">■</span>	<span style="color: yellow;">■</span>	<span style="color: yellow;">■</span>	<span style="color: green;">■</span>	<span style="color: green;">■</span>	
		<b>Sentido del Indicador</b>	<b>Línea Base (meta valor)</b>	<b>Año (Línea base)</b>		
		Ascendente	15	2019		

**VARIABLES DEL INDICADOR**

<b>Nombre de la Variable</b>	<b>Unidad de medida</b>	<b>Tipo de Acumulación</b>
Capacitaciones institucionales internas y externas realizadas (realizado)	Capacitación	Suma
Capacitaciones institucionales internas y externas realizadas (programado)	Capacitación	Suma

**Fuente de Información**   
**Medios de verificación**

**Supuestos**

**Observaciones**

**Id. mir**

- 1 El presente documento despliega la información perteneciente a los indicadores estratégicos y gestión de aquellos programas presupuestarios que proveen de bienes y servicios que generan valor público a la ciudadanía jalisciense
- 2 Se muestra el número del Componente relacionado con el indicador.



### GOBIERNO DEL ESTADO DE JALISCO PRESUPUESTO DE EGRESOS PARA EL EJERCICIO FISCAL 2021 Ficha Técnica de Indicador

#### Sistema de Evaluación del Desempeño (SED)

Gobierno del Estado de Jalisco Secretaría de la Hacienda Pública

#### Datos del Programa

#### Prevención del Delito

Eje: Seguridad, justicia y Estado de derecho

Tema: Prevención social del delito

#### ¿Quién gasta?

37	Unidad Presupuestal	000	Unidad Responsable	00328	Unidad Ejecutora del Gasto
	Secretaría de Seguridad		Secretaría de Seguridad		Dirección General de Prevención del Delito

#### ¿Para qué se gasta?

Finalidad	Función	Subfunción
Gobierno	Asuntos de Orden Público y de Seguridad Interior	Otros Asuntos de Orden Público y Seguridad

#### Presupuesto asignado al Programa Presupuestario

Monto

#### Objetivos

Nivel	Clave Componente	Resumen Narrativo
Fin		

#### Datos del Indicador

Denominación	Método de cálculo
Porcentaje de percepción de inseguridad	(Porcentaje de la población de 18 años y más que se siente insegura en su entidad federativa. (Realizado)/Porcentaje de la población de 18 años y más que se siente insegura en su entidad federativa. (Programado))*100

#### Descripción del Indicador

Este indicador muestra el porcentaje de la población de 18 años y más que se siente insegura en su entidad federativa.

Tipo de Indicador	Estratégico	Dimensión del Indicador	Eficacia	Año de Medición del Resultado	2021
Cobertura	Estatal	Frecuencia de Medición	Anual		

							Desagregado meta valor por género				
							Hombre	Mujer			
Parámetros de semaforización							Meta Institucional	Meta Valor	Unidad de medida (meta valor)	0.00	0.00
130	80.00	79.99	60.00	59.99	0	100%	67	Porcentaje			
Sentido del Indicador							Línea Base (meta valor)	Año (Línea base)			
Descendente							53	2006			

#### Variables del Indicador

Nombre de la Variable	Unidad de medida	Tipo de Acumulación
Porcentaje de la población de 18 años y más que se siente insegura en su entidad federativa. (realizado)	Porcentaje	Suma
Porcentaje de la población de 18 años y más que se siente insegura en su entidad federativa. (programado)	Porcentaje	Suma

Fuente de Información	INEGI. Encuesta Nacional de Victimización y Percepción sobre Seguridad Pública (ENVIPE) 2019.
Medios de verificación	
Supuestos	
Observaciones	
Id_mir	9127

- 1 El presente documento despliega la información perteneciente a los indicadores estratégicos y gestión de aquellos programas presupuestarios que proveen de bienes y servicios que generan valor público a la ciudadanía jalisciense
- 2 Se muestra el número del Componente relacionado con el indicador.

### GOBIERNO DEL ESTADO DE JALISCO PRESUPUESTO DE EGRESOS PARA EL EJERCICIO FISCAL 2021 Ficha Técnica de Indicador

#### Sistema de Evaluación del Desempeño (SED)

Gobierno del Estado de Jalisco Secretaría de la Hacienda Pública

#### Datos del Programa

#### Prevención del Delito

Eje: Seguridad, justicia y Estado de derecho

Tema: Prevención social del delito

#### ¿Quién gasta?

37	Unidad Presupuestal	000	Unidad Responsable	00328	Unidad Ejecutora del Gasto
	Secretaría de Seguridad		Secretaría de Seguridad		Dirección General de Prevención del Delito

#### ¿Para qué se gasta?

Finalidad	Función	Subfunción
Gobierno	Asuntos de Orden Público y de Seguridad Interior	Otros Asuntos de Orden Público y Seguridad

#### Presupuesto asignado al Programa Presupuestario

Monto

#### Objetivos

Nivel	Clave Componente	Resumen Narrativo
Propósito		

#### Datos del Indicador

<b>Denominación</b> Porcentaje de población de 18 años y más que se organiza con sus vecinos para resolver problemas de seguridad identificados en su entorno más cercano.	<b>Método de cálculo</b> (Relación porcentual de población de 18 años y más que se organiza con sus vecinos para resolver problemas de seguridad identificados en su entorno más cercano. (Realizado)/Relación porcentual de población de 18 años y más que se organiza con sus vecinos para resolver problemas de seguridad identificados en su entorno más cercano. (Programado))*100
---	--

**Descripción del Indicador**  
Se refiere al porcentaje de población de 18 años y más que se organiza con sus vecinos para resolver problemas de seguridad identificados en su entorno más cercano.

Tipo de Indicador	Estratégico	Dimensión del Indicador	Eficacia	Año de Medición del Resultado	2021
Cobertura	Estatal	Frecuencia de Medición	Anual		

						Desagregado meta valor por género	
						Hombre	Mujer
<b>Parámetros de semaforización</b>							
0	59.99	60.00	79.99	80.00	130		
<span style="color: red;">■</span>	<span style="color: red;">■</span>	<span style="color: yellow;">■</span>	<span style="color: yellow;">■</span>	<span style="color: green;">■</span>	<span style="color: green;">■</span>		
						Meta Institucional	Meta Valor
						100%	46
						Unidad de medida (meta valor)	Porcentaje
						Sentido del Indicador	Línea Base (meta valor)
						Ascendente	30
						Año (Línea base)	2018

#### Variables del Indicador

Nombre de la Variable	Unidad de medida	Tipo de Acumulación
Relación porcentual de población de 18 años y más que se organiza con sus vecinos para resolver problemas de seguridad identificados en su entorno más cercano. (realizado)	Porcentaje	Suma
Relación porcentual de población de 18 años y más que se organiza con sus vecinos para resolver problemas de seguridad identificados en su entorno más cercano. (programado)	Porcentaje	Suma

**Fuente de Información**

**Medios de verificación**

**Supuestos**

**Observaciones**

**Id. mir**

- 1 El presente documento despliega la información perteneciente a los indicadores estratégicos y gestión de aquellos programas presupuestarios que proveen de bienes y servicios que generan valor público a la ciudadanía jalisciense
- 2 Se muestra el número del Componente relacionado con el indicador.

### GOBIERNO DEL ESTADO DE JALISCO PRESUPUESTO DE EGRESOS PARA EL EJERCICIO FISCAL 2021 Ficha Técnica de Indicador

#### Sistema de Evaluación del Desempeño (SED)

Gobierno del Estado de JaliscoSecretaría de la Hacienda Pública

#### Datos del Programa

#### Prevención del Delito

Eje: Seguridad, justicia y Estado de derecho

Tema: Prevención social del delito

#### ¿Quién gasta?

37	Unidad Presupuestal	000	Unidad Responsable	00328	Unidad Ejecutora del Gasto
	Secretaría de Seguridad		Secretaría de Seguridad		Dirección General de Prevención del Delito

#### ¿Para qué se gasta?

Finalidad	Función	Subfunción
Gobierno	Asuntos de Orden Público y de Seguridad Interior	Otros Asuntos de Orden Público y Seguridad

#### Presupuesto asignado al Programa Presupuestario

Monto	\$5,930,417.82
-------	----------------

#### Objetivos

Nivel	Clave Componente	Resumen Narrativo
Componente	G4	Fortalecimiento comunitario realizado para la prevención del delito.

#### Datos del Indicador

Denominación	Método de cálculo
Porcentaje de colonias atendidas con programas y estrategias de prevención	(Colonias prioritarias atendidas con programas de prevención del delito (Realizado) / Colonias prioritarias atendidas con programas de prevención del delito (Programado))*100

**Descripción del Indicador**  
Colonias han recibido algún tipo de programa o estrategia para la prevención de la violencia o la delincuencia.

Tipo de Indicador	Gestión	Dimensión del Indicador	Eficiencia	Año de Medición del Resultado	2021
Cobertura	Estatal	Frecuencia de Medición	Semestral		

Parámetros de semaforización		Desagregado meta valor por género				
		Meta Institucional	Meta Valor	Unidad de medida (meta valor)	Hombre	Mujer
0	59.99	100%	12	Colonia	0.00	0.00
60.00	79.99	Sentido del Indicador	Línea Base (meta valor)	Año (Línea base)		
80.00	130				Ascendente	12

#### Variables del Indicador

Nombre de la Variable	Unidad de medida	Tipo de Acumulación
Colonias prioritarias atendidas con programas de prevención del delito (realizado)	Colonia	Suma
Colonias prioritarias atendidas con programas de prevención del delito (programado)	Colonia	Suma

**Fuente de Información** Reportes de implementación de proyectos en las colonias atendidas

**Medios de verificación** Reportes de implementación de proyectos en las colonias prioritarias.

**Supuestos** Hay coordinación entre las diversas instituciones del gobierno del estado y de los municipios para la intervención de las colonias prioritarias.

**Observaciones**

Id. mir

- 1 El presente documento despliega la información perteneciente a los indicadores estratégicos y gestión de aquellos programas presupuestarios que proveen de bienes y servicios que generan valor público a la ciudadanía jalisciense
- 2 Se muestra el número del Componente relacionado con el indicador.

**GOBIERNO DEL ESTADO DE JALISCO**  
**PRESUPUESTO DE EGRESOS PARA EL EJERCICIO FISCAL 2021**  
**Ficha Técnica de Indicador**

**Sistema de Evaluación del Desempeño (SED)**

Gobierno del Estado de Jalisco Secretaría de la Hacienda Pública

**Datos del Programa**

**Prevención del Delito**

Eje: Seguridad, justicia y Estado de derecho

Tema: Prevención social del delito

**¿Quién gasta?**

37	Unidad Presupuestal	000	Unidad Responsable	00328	Unidad Ejecutora del Gasto
	Secretaría de Seguridad		Secretaría de Seguridad		Dirección General de Prevención del Delito

**¿Para qué se gasta?**

Finalidad	Función	Subfunción
Gobierno	Asuntos de Orden Público y de Seguridad Interior	Otros Asuntos de Orden Público y Seguridad

**Presupuesto asignado al Programa Presupuestario**

Monto

**Objetivos**

Nivel	Clave Componente	Resumen Narrativo
Componente	H2	Modelos de Atención terapéutica implementadas para la atención a jóvenes en riesgo o en conflicto con la Ley

**Datos del Indicador**

Denominación	Método de cálculo
Porcentaje de capacitaciones brindadas para la atención focalizada de jóvenes en riesgo.	$(\text{Capacitaciones realizadas para la atención focalizada y especializada a jóvenes en riesgo. (Realizado)} / \text{Capacitaciones realizadas para la atención focalizada y especializada a jóvenes en riesgo. (Programado)}) * 100$

**Descripción del Indicador**  
Porcentaje de capacitaciones brindadas a instituciones sobre modelos y medidas para la focalización y tratamiento de jóvenes con perfiles de riesgo.

Tipo de Indicador	Gestión	Dimensión del Indicador	Eficiencia	Año de Medición del Resultado	2021
Cobertura	Estatal	Frecuencia de Medición	Semestral		

**Desagregado meta valor por género**

<b>Parámetros de semaforización</b>		Meta Institucional	Meta Valor	Unidad de medida (meta valor)	Hombre	Mujer
		100%	6	Capacitación	0.00	0.00
0	59.99	60.00	79.99	80.00	130	
		Sentido del Indicador	Línea Base (meta valor)	Año (Línea base)		
		Ascendente	6	2020		

**Variables del Indicador**

Nombre de la Variable	Unidad de medida	Tipo de Acumulación
Capacitaciones realizadas para la atención focalizada y especializada a jóvenes en riesgo. (realizado)	Capacitación	Suma
Capacitaciones realizadas para la atención focalizada y especializada a jóvenes en riesgo. (programado)	Capacitación	Suma

**Fuente de Información**

**Medios de verificación**

**Supuestos**

**Observaciones**

**Id\_mir**

1 El presente documento despliega la información perteneciente a los indicadores estratégicos y gestión de aquellos programas presupuestarios que proveen de bienes y servicios que generan valor público a la ciudadanía jalisciense

2 Se muestra el número del Componente relacionado con el indicador.

### GOBIERNO DEL ESTADO DE JALISCO PRESUPUESTO DE EGRESOS PARA EL EJERCICIO FISCAL 2021 Ficha Técnica de Indicador

#### Sistema de Evaluación del Desempeño (SED)

Gobierno del Estado de Jalisco Secretaría de la Hacienda Pública

#### Datos del Programa

#### Prevención del Delito

Eje: Seguridad, justicia y Estado de derecho

Tema: Prevención social del delito

#### ¿Quién gasta?

37	Unidad Presupuestal	000	Unidad Responsable	00328	Unidad Ejecutora del Gasto
	Secretaría de Seguridad		Secretaría de Seguridad		Dirección General de Prevención del Delito

#### ¿Para qué se gasta?

Finalidad	Función	Subfunción
Gobierno	Asuntos de Orden Público y de Seguridad Interior	Otros Asuntos de Orden Público y Seguridad

#### Presupuesto asignado al Programa Presupuestario

Monto

#### Objetivos

Nivel	Clave Componente	Resumen Narrativo
Componente	I3	Modelo de atención a niñas, niñas y adolescentes para un mejor acceso a la justicia, terapia, reparación, inclusión y empoderamiento.

#### Datos del Indicador

<b>Denominación</b> Porcentaje de capacitaciones en modelos de atención a niñas, niños y adolescentes víctimas.	<b>Método de cálculo</b> (Capacitaciones sobre modelos de atención a niñas, niños y adolescentes víctimas para su acceso a la justicia, terapia, reparación y empoderamiento. (Realizado) / Capacitaciones sobre modelos de atención a niñas, niños y adolescentes víctimas para su acceso a la justicia, terapia, reparación y empoderamiento. (Programado))*100
--	--

**Descripción del Indicador**  
 Porcentaje de capacitaciones realizadas para la atención terapéutica y especializada para niñas, niños y adolescentes víctimas para su acceso a la justicia, reparación integral y empoderamiento.

<b>Tipo de Indicador</b>	Gestión	<b>Dimensión del Indicador</b>	Eficiencia	<b>Año de Medición del Resultado</b>	2021
<b>Cobertura</b>	Estatál	<b>Frecuencia de Medición</b>	Semestral		

<b>Parámetros de semaforización</b> 0   59.99   60.00   79.99   80.00   130 	Meta Institucional	Meta Valor	Unidad de medida (meta valor)	Desagregado meta valor por género	
	100%	2	Capacitación	Hombre	Mujer
	0.00	0.00			
	Sentido del Indicador	Línea Base (meta valor)	Año (Línea base)		
	Ascendente	2	2020		

#### Variables del Indicador

<b>Nombre de la Variable</b>	<b>Unidad de medida</b>	<b>Tipo de Acumulación</b>
Capacitaciones sobre modelos de atención a niñas, niños y adolescentes víctimas para su acceso a la justicia, terapia, reparación y empoderamiento. (realizado)	Capacitación	Suma
Capacitaciones sobre modelos de atención a niñas, niños y adolescentes víctimas para su acceso a la justicia, terapia, reparación y empoderamiento. (programado)	Capacitación	Suma

<b>Fuente de Información</b>	Listas de asistencia.
<b>Medios de verificación</b>	Listas de asistencia.
<b>Supuestos</b>	Las Instituciones capacitadas cuentan con el personal, los materiales y el compromiso para la capacitación e implementación de los modelos.
<b>Observaciones</b>	
<b>Id_mir</b>	9630

- 1 El presente documento despliega la información perteneciente a los indicadores estratégicos y gestión de aquellos programas presupuestarios que proveen de bienes y servicios que generan valor público a la ciudadanía jalisciense
- 2 Se muestra el número del Componente relacionado con el indicador.

**GOBIERNO DEL ESTADO DE JALISCO**  
**PRESUPUESTO DE EGRESOS PARA EL EJERCICIO FISCAL 2021**  
**Ficha Técnica de Indicador**

**Sistema de Evaluación del Desempeño (SED)**

Goobierno del Estado de Jalisco Secretaría de la Hacienda Pública

**Datos del Programa**

**Información Estratégica para la Toma de Decisiones de la Secretaría de Seguridad**

Eje: Gobierno efectivo e integridad pública Tema: Administración Pública

**¿Quién gasta?**

37	Unidad Presupuestal	000	Unidad Responsable	00329	Unidad Ejecutora del Gasto
	Secretaría de Seguridad		Secretaría de Seguridad		Dirección General Jurídica de la Secretaría de Seguridad

**¿Para qué se gasta?**

Finalidad	Función	Subfunción
Gobierno	Asuntos de Orden Público y de Seguridad Interior	Otros Asuntos de Orden Público y Seguridad

**Presupuesto asignado al Programa Presupuestario**

Monto

**Objetivos**

Nivel	Clave Componente	Resumen Narrativo
Fin		

**Datos del Indicador**

Denominación	Método de cálculo
Posición de Jalisco en la métrica de gobierno abierto	$(\text{Posición de Jalisco en la Métrica de Gobierno abierto (Realizado)} / \text{Posición de Jalisco en la Métrica de Gobierno abierto (Programado)}) * 100$

**Descripción del Indicador**  
Se refiere a la posición de Jalisco en la Métrica de Gobierno abierto. La Métrica analiza el acceso a la información que tienen las y los ciudadanos para conocer las acciones de gobierno y, a su vez, en qué medida es posible incidir en su gestión.

Tipo de Indicador	Estratégico	Dimensión del Indicador	Eficacia	Año de Medición del Resultado	2021
Cobertura	Estatad	Frecuencia de Medición	Bienal		

							Desagregado meta valor por género				
							Hombre	Mujer			
<b>Parámetros de semaforización</b>											
130	80.00	79.99	60.00	59.99	0	100%	4	Posición	0.00	0.00	
							Sentido del Indicador	Línea Base (meta valor)	Año (Línea base)		
							Descendente	3	2017		

**Variabes del Indicador**

Nombre de la Variable	Unidad de medida	Tipo de Acumulación
Posición de Jalisco en la Métrica de Gobierno abierto (realizado)	Posición	Suma
Posición de Jalisco en la Métrica de Gobierno abierto (programado)	Posición	Suma

**Fuente de Información**

**Medios de verificación**

**Supuestos**

**Observaciones**

**Id\_mir**

- 1 El presente documento despliega la información perteneciente a los indicadores estratégicos y gestión de aquellos programas presupuestarios que proveen de bienes y servicios que generan valor público a la ciudadanía jalisciense
- 2 Se muestra el número del Componente relacionado con el indicador.

### GOBIERNO DEL ESTADO DE JALISCO PRESUPUESTO DE EGRESOS PARA EL EJERCICIO FISCAL 2021 Ficha Técnica de Indicador

#### Sistema de Evaluación del Desempeño (SED)

Gobierno del Estado de Jalisco Secretaría de la Hacienda Pública

#### Datos del Programa

#### Información Estratégica para la Toma de Decisiones de la Secretaría de Seguridad

Eje: Gobierno efectivo e integridad pública Tema: Administración Pública

#### ¿Quién gasta?

37	Unidad Presupuestal	000	Unidad Responsable	00329	Unidad Ejecutora del Gasto
	Secretaría de Seguridad		Secretaría de Seguridad		Dirección General Jurídica de la Secretaría de Seguridad

#### ¿Para qué se gasta?

Finalidad	Función	Subfunción
Gobierno	Asuntos de Orden Público y de Seguridad Interior	Otros Asuntos de Orden Público y Seguridad

#### Presupuesto asignado al Programa Presupuestario

Monto

#### Objetivos

Nivel	Clave Componente	Resumen Narrativo
Propósito		

#### Datos del Indicador

Denominación	Método de cálculo
Porcentaje de adquisiciones a través de la Comisión de Adquisiciones	$(\text{Porcentaje del monto de compras a través de la Comisión de Adquisiciones del Gobierno de Jalisco (Realizado)} / \text{Porcentaje del monto de compras a través de la Comisión de Adquisiciones del Gobierno de Jalisco (Programado)}) * 100$

#### Descripción del Indicador

Se refiere al porcentaje del monto de compras a través de la Comisión de Adquisiciones del Gobierno de Jalisco. Cuando las compras rebasan el millón 500 mil pesos son aprobadas por la Comisión de Adquisiciones.

Tipo de Indicador	Estratégico	Dimensión del Indicador	Eficacia	Año de Medición del Resultado	2021
Cobertura	Estatal	Frecuencia de Medición	Mensual		

		Meta Institucional		Meta Valor	Unidad de medida (meta valor)	Desagregado meta valor por género	
		100%	83	Porcentaje	0.00	0.00	
Parámetros de semaforización		Sentido del Indicador		Línea Base (meta valor)	Año (Línea base)		
0	59.99	60.00	79.99	80.00	130		
<span style="color: red;">■</span>	<span style="color: red;">■</span>	<span style="color: yellow;">■</span>	<span style="color: yellow;">■</span>	<span style="color: green;">■</span>	<span style="color: green;">■</span>		
		Ascendente	77	2006			

#### Variables del Indicador

Nombre de la Variable	Unidad de medida	Tipo de Acumulación
Porcentaje del monto de compras a través de la Comisión de Adquisiciones del Gobierno de Jalisco (realizado)	Porcentaje	Suma
Porcentaje del monto de compras a través de la Comisión de Adquisiciones del Gobierno de Jalisco (programado)	Porcentaje	Suma

Fuente de Información	Secretaría de Administración, Gobierno de Jalisco, 2020.
Medios de verificación	
Supuestos	
Observaciones	
Id_mir	9130

- 1 El presente documento despliega la información perteneciente a los indicadores estratégicos y gestión de aquellos programas presupuestarios que proveen de bienes y servicios que generan valor público a la ciudadanía jalisciense
- 2 Se muestra el número del Componente relacionado con el indicador.

**GOBIERNO DEL ESTADO DE JALISCO**  
**PRESUPUESTO DE EGRESOS PARA EL EJERCICIO FISCAL 2021**

**Ficha Técnica de Indicador**

**Sistema de Evaluación del Desempeño (SED)**

Gobierno del Estado de Jalisco Secretaría de la Hacienda Pública

**Datos del Programa**

**Información Estratégica para la Toma de Decisiones de la Secretaría de Seguridad**

Eje: Gobierno efectivo e integridad pública Tema: Administración Pública

**¿Quién gasta?**

37	Unidad Presupuestal	000	Unidad Responsable	00329	Unidad Ejecutora del Gasto
	Secretaría de Seguridad		Secretaría de Seguridad		Dirección General Jurídica de la Secretaría de Seguridad

**¿Para qué se gasta?**

Finalidad	Función	Subfunción
Gobierno	Asuntos de Orden Público y de Seguridad Interior	Otros Asuntos de Orden Público y Seguridad

**Presupuesto asignado al Programa Presupuestario**

Monto

**Objetivos**

Nivel	Clave Componente	Resumen Narrativo
Componente	01	Informe de resultados de la Dirección General Jurídica

**Datos del Indicador**

Denominación	Método de cálculo
Total de informes de resultados realizados	$(\text{Informes de resultados (Realizado)} / \text{Informes de resultados (Programado)}) * 100$

**Descripción del Indicador**  
Indica la cantidad de informes de resultados que se realizaron en la Dirección General Jurídica

Tipo de Indicador	Gestión	Dimensión del Indicador	Eficiencia	Año de Medición del Resultado	2021
Cobertura	Estatral	Frecuencia de Medición	Anual		

**Desagregado meta valor por género**

	Meta Institucional	Meta Valor	Unidad de medida (meta valor)	Hombre	Mujer
	100%	1	Informe	0.00	0.00
<b>Parámetros de semaforización</b>					
0	59.99	60.00	79.99	80.00	130
	Sentido del Indicador	Línea Base (meta valor)	Año (Línea base)		
	Ascendente	1	2020		

**Variables del Indicador**

Nombre de la Variable	Unidad de medida	Tipo de Acumulación
Informes de resultados (realizado)	Informe	Suma
Informes de resultados (programado)	Informe	Suma

**Fuente de Información**

**Medios de verificación**

**Supuestos**

**Observaciones**

**Id\_ mir**

- 1 El presente documento despliega la información perteneciente a los indicadores estratégicos y gestión de aquellos programas presupuestarios que proveen de bienes y servicios que generan valor público a la ciudadanía jalisciense
- 2 Se muestra el número del Componente relacionado con el indicador.



2160

### GOBIERNO DEL ESTADO DE JALISCO PRESUPUESTO DE EGRESOS PARA EL EJERCICIO FISCAL 2021 Ficha Técnica de Indicador

#### Sistema de Evaluación del Desempeño (SED)

Gobierno del Estado de Jalisco Secretaría de la Hacienda Pública

#### Datos del Programa

#### Información Estratégica para la Toma de Decisiones de la Secretaría de Seguridad

Eje: Gobierno efectivo e integridad pública Tema: Administración Pública

#### ¿Quién gasta?

37	Unidad Presupuestal	000	Unidad Responsable	00329	Unidad Ejecutora del Gasto
	Secretaría de Seguridad		Secretaría de Seguridad		Dirección General Jurídica de la Secretaría de Seguridad

#### ¿Para qué se gasta?

Finalidad	Función	Subfunción
Gobierno	Asuntos de Orden Público y de Seguridad Interior	Otros Asuntos de Orden Público y Seguridad

#### Presupuesto asignado al Programa Presupuestario

Monto \$21,708,902.95

#### Objetivos

Nivel	Clave Componente	Resumen Narrativo
Componente	02	Identificar problemáticas, evaluar la eficiencia y calidad de los servicios prestados.

#### Datos del Indicador

<b>Denominación</b> Total de diagnósticos en procesos de la Dirección General Jurídica de la Secretaría de Seguridad realizados	<b>Método de cálculo</b> $(\text{Diganósticos de procesos (Realizado)} / \text{Diganósticos de procesos (Programado)}) * 100$
--	--

**Descripción del Indicador**  
Indica la cantidad de diagnósticos que se realizaron para mejorar los procesos de la Dirección General Jurídica de la Secretaría de Seguridad

<b>Tipo de Indicador</b>	Gestión	<b>Dimensión del Indicador</b>	Eficiencia	<b>Año de Medición del Resultado</b>	2021
<b>Cobertura</b>	Estatal	<b>Frecuencia de Medición</b>	Trimestral		

#### Desagregado meta valor por género

Parámetros de semaforización						Meta Institucional	Meta Valor	Unidad de medida (meta valor)	Hombre	Mujer
0	59.99	60.00	79.99	80.00	130	100%	21	Diagnóstico	0.00	0.00
						Sentido del Indicador	Línea Base (meta valor)	Año (Línea base)		
						Ascendente	16	2020		

#### Variables del Indicador

Nombre de la Variable	Unidad de medida	Tipo de Acumulación
Diganósticos de procesos (realizado)	Diagnóstico	Suma
Diganósticos de procesos (programado)	Diagnóstico	Suma
<b>Fuente de Información</b>	Reporte de Cumplimiento de metas.	
<b>Medios de verificación</b>	Reporte de Cumplimiento de metas.	
<b>Supuestos</b>	Existen indicadores formulados, que permiten medir el desempeño de cada una de las áreas de la Secretaría de Seguridad	
<b>Observaciones</b>		
<b>Id. mir</b>	10751	

- 1 El presente documento despliega la información perteneciente a los indicadores estratégicos y gestión de aquellos programas presupuestarios que proveen de bienes y servicios que generan valor público a la ciudadanía jalisciense
- 2 Se muestra el número del Componente relacionado con el indicador.

**GOBIERNO DEL ESTADO DE JALISCO**  
**PRESUPUESTO DE EGRESOS PARA EL EJERCICIO FISCAL 2021**  
**Ficha Técnica de Indicador**

**Sistema de Evaluación del Desempeño (SED)**

Gobierno del Estado de Jalisco Secretaría de la Hacienda Pública

**Datos del Programa**

**Información Estratégica para la Toma de Decisiones de la Secretaría de Seguridad**

Eje: Gobierno efectivo e integridad pública Tema: Administración Pública

**¿Quién gasta?**

37	Unidad Presupuestal	000	Unidad Responsable	00329	Unidad Ejecutora del Gasto
Secretaría de Seguridad		Secretaría de Seguridad		Dirección General Jurídica de la Secretaría de Seguridad	

**¿Para qué se gasta?**

Finalidad	Función	Subfunción
Gobierno	Asuntos de Orden Público y de Seguridad Interior	Otros Asuntos de Orden Público y Seguridad

**Presupuesto asignado al Programa Presupuestario**

Monto

**Objetivos**

Nivel	Clave Componente	Resumen Narrativo
Componente	03	Estudios e investigaciones.

**Datos del Indicador**

Denominación	Método de cálculo
Total de informes avances mensuales de proyectos legislativos, programas o procesos	(Informe de avances mensuales de proyectos legislativos, programas o procesos (Realizado) / Informe de avances mensuales de proyectos legislativos, programas o procesos (Programado))*100

**Descripción del Indicador**  
Indica los avances realizados mensualmente de proyectos, programas o procesos

Tipo de Indicador	Gestión	Dimensión del Indicador	Eficiencia	Año de Medición del Resultado	2021
Cobertura	Estatal	Frecuencia de Medición	Mensual		

		Meta Institucional		Meta Valor		Unidad de medida (meta valor)		Desagregado meta valor por género	
Parámetros de semaforización		100%	12	Informe	Hombre	Mujer			
0	59.99	60.00	79.99	80.00	130		0.00	0.00	
		Sentido del Indicador	Línea Base (meta valor)	Año (Línea base)					
		Ascendente	1	2020					

**Variables del Indicador**

Nombre de la Variable	Unidad de medida	Tipo de Acumulación
Informe de avances mensuales de proyectos legislativos, programas o procesos (realizado)	Informe	Suma
Informe de avances mensuales de proyectos legislativos, programas o procesos (programado)	Informe	Suma

**Fuente de Información**

**Medios de verificación**

**Supuestos**

**Observaciones**

**Id\_mir**

- 1 El presente documento despliega la información perteneciente a los indicadores estratégicos y gestión de aquellos programas presupuestarios que proveen de bienes y servicios que generan valor público a la ciudadanía jalisciense
- 2 Se muestra el número del Componente relacionado con el indicador.

### GOBIERNO DEL ESTADO DE JALISCO PRESUPUESTO DE EGRESOS PARA EL EJERCICIO FISCAL 2021 Ficha Técnica de Indicador

#### Sistema de Evaluación del Desempeño (SED)

Gobierno del Estado de Jalisco Secretaría de la Hacienda Pública

#### Datos del Programa

#### Información Estratégica para la Toma de Decisiones de la Secretaría de Seguridad

Eje: Gobierno efectivo e integridad pública Tema: Administración Pública

#### ¿Quién gasta?

37	Unidad Presupuestal	000	Unidad Responsable	00329	Unidad Ejecutora del Gasto
	Secretaría de Seguridad		Secretaría de Seguridad		Dirección General Jurídica de la Secretaría de Seguridad

#### ¿Para qué se gasta?

Finalidad	Función	Subfunción
Gobierno	Asuntos de Orden Público y de Seguridad Interior	Otros Asuntos de Orden Público y Seguridad

#### Presupuesto asignado al Programa Presupuestario

Monto \$21,708,902.95

#### Objetivos

Nivel	Clave Componente	Resumen Narrativo
Componente	04	Planeación y programación de proyectos de mejora institucional realizados.


#### Datos del Indicador

Denominación	Método de cálculo
Total de proyectos o programas de mejora realizados	$(\text{Programas o proyectos de mejora (Realizado)} / \text{Programas o proyectos de mejora (Programado)}) * 100$

**Descripción del Indicador**  
Indica los proyectos que se realizan para mejora de la institución a favor de una atención oportuna y eficaz al público

Tipo de Indicador	Gestión	Dimensión del Indicador	Eficiencia	Año de Medición del Resultado	2021
Cobertura	Estatal	Frecuencia de Medición	Mensual		

#### Desagregado meta valor por género

Parámetros de semaforización		Meta Institucional	Meta Valor	Unidad de medida (meta valor)	Hombre	Mujer
		100%	72	Programa	0.00	0.00
0	59.99	60.00	79.99	80.00	130	
		Sentido del Indicador	Línea Base (meta valor)	Año (Línea base)		
		Ascendente	51	2020		

#### Variables del Indicador

Nombre de la Variable	Unidad de medida	Tipo de Acumulación
Programas o proyectos de mejora (realizado)	Programa	Suma
Programas o proyectos de mejora (programado)	Programa	Suma

**Fuente de Información** Proyectos, programas y actividades realizadas.

**Medios de verificación** Proyectos, programas y actividades realizadas.

**Supuestos** Existen programas o proyectos a desarrollar encaminados a la planeación de políticas institucionales

**Observaciones**

Id. mir 10753

1 El presente documento despliega la información perteneciente a los indicadores estratégicos y gestión de aquellos programas presupuestarios que proveen de bienes y servicios que generan valor público a la ciudadanía jalisciense

2 Se muestra el número del Componente relacionado con el indicador.

**GOBIERNO DEL ESTADO DE JALISCO**  
**PRESUPUESTO DE EGRESOS PARA EL EJERCICIO FISCAL 2021**

**Ficha Técnica de Indicador**

**Sistema de Evaluación del Desempeño (SED)**

Gobierno del Estado de Jalisco		Secretaría de la Hacienda Pública	
<b>Datos del Programa</b>			
<b>Información Estratégica para la Toma de Decisiones de la Secretaría de Seguridad</b>			
Eje: Gobierno efectivo e integridad pública		Tema: Administración Pública	
<b>¿Quién gasta?</b>			
37	Unidad Presupuestal	000	Unidad Responsable
Secretaría de Seguridad		Secretaría de Seguridad	
		00329	Unidad Ejecutora del Gasto
		Dirección General Jurídica de la Secretaría de Seguridad	
<b>¿Para qué se gasta?</b>			
Finalidad		Función	
Gobierno		Asuntos de Orden Público y de Seguridad Interior	
		Otros Asuntos de Orden Público y Seguridad	
<b>Presupuesto asignado al Programa Presupuestario</b>			
Monto		\$21,708,902.95	
<b>Objetivos</b>			
Nivel	Clave Componente	Resumen Narrativo	
Componente	05	Representación Legal de la Secretaría de Seguridad realizada dentro del marco jurídico vigente	
<b>Datos del Indicador</b>			
Denominación		Método de cálculo	
Total de representaciones legales		$(\text{Representaciones legales (Realizado)} / \text{Representaciones legales (Programado)}) * 100$	
<b>Descripción del Indicador</b>			
Defensa de los intereses Jurídicos de la Secretaría de Seguridad			
Tipo de Indicador	Gestión	Dimensión del Indicador	Eficiencia
Cobertura	Estatral	Frecuencia de Medición	Mensual
		Año de Medición del Resultado	2021
<b>Desagregado meta valor por género</b>			
		Meta Institucional	100%
		Meta Valor	12
		Unidad de medida (meta valor)	Representación
		Hombre	0.00
		Mujer	0.00
<b>Parámetros de semaforización</b>			
0	59.99	60.00	79.99
80.00	130		
■	■	■	■
		Meta Institucional	100%
		Sentido del Indicador	Ascendente
		Línea Base (meta valor)	9
		Año (Línea base)	2020
<b>Variables del Indicador</b>			
Nombre de la Variable		Unidad de medida	Tipo de Acumulación
Representaciones legales (realizado)		Representación	Suma
Representaciones legales (programado)		Representación	Suma
Fuente de Información		Informe de resultados	
Medios de verificación		Informe de resultados	
Supuestos		Se tiene la información del indicador formulado que permiten obtener el numero de representaciones legales.	
Observaciones			
Id_ mir		10754	

- 1 El presente documento despliega la información perteneciente a los indicadores estratégicos y gestión de aquellos programas presupuestarios que proveen de bienes y servicios que generan valor público a la ciudadanía jalisciense
- 2 Se muestra el número del Componente relacionado con el indicador.

# EL ESTADO DE JALISCO

## PERIÓDICO OFICIAL

2164

### GOBIERNO DEL ESTADO DE JALISCO PRESUPUESTO DE EGRESOS PARA EL EJERCICIO FISCAL 2021 Ficha Técnica de Indicador

#### Sistema de Evaluación del Desempeño (SED)

Gobierno del Estado de Jalisco Secretaría de la Hacienda Pública

#### Datos del Programa

#### Fortalecimiento Institucional de la Secretaría de Seguridad

Eje: Seguridad, justicia y Estado de derecho Tema: Seguridad

#### ¿Quién gasta?

37	Unidad Presupuestal	000	Unidad Responsable	00331	Unidad Ejecutora del Gasto
	Secretaría de Seguridad		Secretaría de Seguridad		Dirección General de Administración de la Secretaría de Seguridad

#### ¿Para qué se gasta?

Finalidad	Función	Subfunción
Gobierno	Asuntos de Orden Público y de Seguridad Interior	Otros Asuntos de Orden Público y Seguridad

#### Presupuesto asignado al Programa Presupuestario

Monto \$499,827,008.94

#### Objetivos

Nivel	Clave Componente	Resumen Narrativo
Fin		

#### Datos del Indicador

Denominación	Método de cálculo
Porcentaje de percepción de inseguridad	$(\text{Porcentaje de la población de 18 años y más que se siente insegura en su entidad federativa. (Realizado)} / \text{Porcentaje de la población de 18 años y más que se siente insegura en su entidad federativa. (Programado)}) * 100$

#### Descripción del Indicador

Este indicador muestra el porcentaje de la población de 18 años y más que se siente insegura en su entidad federativa.

Tipo de Indicador	Estratégico	Dimensión del Indicador	Eficacia	Año de Medición del Resultado	2021
Cobertura	Estatral	Frecuencia de Medición	Anual		

#### Desagregado meta valor por género

	Meta Institucional	Meta Valor	Unidad de medida (meta valor)	Hombre	Mujer
Parámetros de semaforización	100%	67	Porcentaje	0.00	0.00
<div style="display: flex; justify-content: space-around; align-items: center;"> <div style="text-align: center;"> <span style="background-color: red; width: 15px; height: 15px; display: inline-block;"></span> <span style="background-color: red; width: 15px; height: 15px; display: inline-block;"></span> </div> <div style="text-align: center;"> <span style="background-color: yellow; width: 15px; height: 15px; display: inline-block;"></span> <span style="background-color: yellow; width: 15px; height: 15px; display: inline-block;"></span> </div> <div style="text-align: center;"> <span style="background-color: green; width: 15px; height: 15px; display: inline-block;"></span> <span style="background-color: green; width: 15px; height: 15px; display: inline-block;"></span> </div> </div>	Sentido del Indicador	Línea Base (meta valor)	Año (Línea base)		
	Descendente	53	2006		

#### Variables del Indicador

Nombre de la Variable	Unidad de medida	Tipo de Acumulación
Porcentaje de la población de 18 años y más que se siente insegura en su entidad federativa. (realizado)	Porcentaje	Suma
Porcentaje de la población de 18 años y más que se siente insegura en su entidad federativa. (programado)	Porcentaje	Suma

#### Fuente de Información

INEGI. Encuesta Nacional de Victimización y Percepción sobre Seguridad Pública (ENVIPE) 2019.

#### Medios de verificación

#### Supuestos

#### Observaciones

#### Id\_mir

9131

- 1 El presente documento despliega la información perteneciente a los indicadores estratégicos y gestión de aquellos programas presupuestarios que proveen de bienes y servicios que generan valor público a la ciudadanía jalisciense
- 2 Se muestra el número del Componente relacionado con el indicador.

### GOBIERNO DEL ESTADO DE JALISCO PRESUPUESTO DE EGRESOS PARA EL EJERCICIO FISCAL 2021

#### Ficha Técnica de Indicador

#### Sistema de Evaluación del Desempeño (SED)

Gobierno del Estado de Jalisco		Secretaría de la Hacienda Pública	
<b>Datos del Programa</b>			
<b>Fortalecimiento Institucional de la Secretaría de Seguridad</b>			
Eje: Seguridad, justicia y Estado de derecho		Tema: Seguridad	
<b>¿Quién gasta?</b>			
37	Unidad Presupuestal	000	Unidad Responsable
Secretaría de Seguridad		Secretaría de Seguridad	
		00331	Unidad Ejecutora del Gasto
Dirección General de Administración de la Secretaría de Seguridad			
<b>¿Para qué se gasta?</b>			
Finalidad		Función	
Gobierno		Asuntos de Orden Público y de Seguridad Interior	
		Otros Asuntos de Orden Público y Seguridad	
<b>Presupuesto asignado al Programa Presupuestario</b>			
Monto		\$499,827,008.94	
<b>Objetivos</b>			
Nivel	Clave Componente	Resumen Narrativo	
Propósito			
<b>Datos del Indicador</b>			
Denominación		Método de cálculo	
Tasa de prevalencia delictiva por cada cien mil habitantes		(Total de víctimas en la entidad federativa, entre la población de 18 años y más residente en ella por 100 000 habitantes. (Realizado)/Total de víctimas en la entidad federativa, entre la población de 18 años y más residente en ella por 100 000 habitantes. (Programado))*100	
<b>Descripción del Indicador</b>			
Total de víctimas en la entidad federativa, entre la población de 18 años y más residente en ella por 100,000 habitantes.			
Tipo de Indicador	Estratégico	Dimensión del Indicador	Eficacia
Cobertura	Estatal	Frecuencia de Medición	Anual
		Año de Medición del Resultado	2021
<b>Desagregado meta valor por género</b>			
Parámetros de semaforización		Meta Institucional	Meta Valor
130	80.00	100%	30,615
79.99	60.00	Sentido del Indicador	Unidad de medida (meta valor)
59.99	0	Descendente	Tasa
0		Línea Base (meta valor)	Hombre
		24,452	0.00
		Año (Línea base)	Mujer
		2011	0.00
<b>Variables del Indicador</b>			
Nombre de la Variable		Unidad de medida	Tipo de Acumulación
Total de víctimas en la entidad federativa, entre la población de 18 años y más residente en ella por 100 000 habitantes. (realizado)		Tasa	Suma
Total de víctimas en la entidad federativa, entre la población de 18 años y más residente en ella por 100 000 habitantes. (programado)		Tasa	Suma
<b>Fuente de Información</b>			
INEGI. Encuesta Nacional de Victimización y Percepción sobre Seguridad Pública (ENVIPE). 2019.			
<b>Medios de verificación</b>			
<b>Supuestos</b>			
<b>Observaciones</b>			
Id. mir	9132		

- 1 El presente documento despliega la información perteneciente a los indicadores estratégicos y gestión de aquellos programas presupuestarios que proveen de bienes y servicios que generan valor público a la ciudadanía jalisciense
- 2 Se muestra el número del Componente relacionado con el indicador.

**GOBIERNO DEL ESTADO DE JALISCO**  
**PRESUPUESTO DE EGRESOS PARA EL EJERCICIO FISCAL 2021**  
**Ficha Técnica de Indicador**

**Sistema de Evaluación del Desempeño (SED)**

Gobierno del Estado de Jalisco Secretaría de la Hacienda Pública

**Datos del Programa**

**Fortalecimiento Institucional de la Secretaría de Seguridad**

Eje: Seguridad, justicia y Estado de derecho Tema: Seguridad

**¿Quién gasta?**

37	Unidad Presupuestal	000	Unidad Responsable	00331	Unidad Ejecutora del Gasto
Secretaría de Seguridad		Secretaría de Seguridad		Dirección General de Administración de la Secretaría de Seguridad	

**¿Para qué se gasta?**

Finalidad	Función	Subfunción
Gobierno	Asuntos de Orden Público y de Seguridad Interior	Otros Asuntos de Orden Público y Seguridad

**Presupuesto asignado al Programa Presupuestario**

Monto

**Objetivos**

Nivel	Clave Componente	Resumen Narrativo
Componente	05	Equipamiento tecnologico para el desarrollo de Tecnologías de información implementadas en la Secretaría de Seguridad.

**Datos del Indicador**

Denominación	Método de cálculo
Total de servicios de mantenimiento tecnologico	(Servicios tecnologicos (Realizado) / Servicios tecnologicos (Programado))*100

**Descripción del Indicador**  
Indica el número de servicios que se realizaron a los diversos equipos tecnológicos de la Secretaría de Seguridad

Tipo de Indicador	Gestión	Dimensión del Indicador	Eficacia	Año de Medición del Resultado	2021
Cobertura	Estatal	Frecuencia de Medición	Mensual		

<b>Desagregado meta valor por género</b>						
<b>Parámetros de semaforización</b>		<b>Meta Institucional</b>	<b>Meta Valor</b>	<b>Unidad de medida (meta valor)</b>	<b>Hombre</b>	<b>Mujer</b>
0	59.99	100%	9,400	Servicio	0.00	0.00
60.00	79.99	<b>Sentido del Indicador</b>	<b>Línea Base (meta valor)</b>	<b>Año (Línea base)</b>		
80.00	130	Ascendente	7,801	2020		

**Variables del Indicador**

<b>Nombre de la Variable</b>	<b>Unidad de medida</b>	<b>Tipo de Acumulación</b>
Servicios tecnologicos (realizado)	Servicio	Suma
Servicios tecnologicos (programado)	Servicio	Suma

**Fuente de Información**

**Medios de verificación**

**Supuestos**

**Observaciones**

**Id\_mir**

- 1 El presente documento despliega la información perteneciente a los indicadores estratégicos y gestión de aquellos programas presupuestarios que proveen de bienes y servicios que generan valor público a la ciudadanía jalisciense
- 2 Se muestra el número del Componente relacionado con el indicador.

**GOBIERNO DEL ESTADO DE JALISCO**  
**PRESUPUESTO DE EGRESOS PARA EL EJERCICIO FISCAL 2021**

**Ficha Técnica de Indicador**

**Sistema de Evaluación del Desempeño (SED)**

<b>Gobierno del Estado de Jalisco</b>		<b>Secretaría de la Hacienda Pública</b>	
<b>Datos del Programa</b>			
<b>Fortalecimiento Institucional de la Secretaría de Seguridad</b>			
Eje: Seguridad, justicia y Estado de derecho		Tema: Seguridad	
<b>¿Quién gasta?</b>			
37	Unidad Presupuestal	000	Unidad Responsable
00331		00031	Unidad Ejecutora del Gasto
Secretaría de Seguridad		Dirección General de Administración de la Secretaría de Seguridad	
<b>¿Para qué se gasta?</b>			
Gobierno	Función	Subfunción	
Asuntos de Orden Público y de Seguridad Interior		Otros Asuntos de Orden Público y Seguridad	
<b>Presupuesto asignado al Programa Presupuestario</b>			
Monto		\$499,827,008.94	
<b>Objetivos</b>			
Componente	Clave Componente	Resumen Narrativo	
06		Programa implementado para la formación del recurso humano por competencia.	
<b>Datos del Indicador</b>			
<b>Denominación</b>		<b>Método de cálculo</b>	
Número de personas capacitadas		$(\text{Personal Administrativo Capacitado (Realizado)} / \text{Personal Administrativo Capacitado (Programado)}) * 100$	
<b>Descripción del Indicador</b>			
Indica el número de personas de la Secretaría de Seguridad que recibieron capacitación			
<b>Tipo de Indicador</b>	Gestión	<b>Dimensión del Indicador</b>	Calidad
<b>Cobertura</b>	Estatal	<b>Frecuencia de Medición</b>	Trimestral
		<b>Desagregado meta valor por género</b>	
		Meta Institucional	Meta Valor
		100%	400
		Unidad de medida (meta valor)	Personal
		Hombre	Mujer
		0.00	0.00
<b>Parámetros de semaforización</b>			
0	59.99	60.00	79.99
80.00	130		
■	■	■	■
		Sentido del Indicador	Línea Base (meta valor)
		Ascendente	468
		Año (Línea base)	
		2020	
<b>Variables del Indicador</b>			
<b>Nombre de la Variable</b>		<b>Unidad de medida</b>	<b>Tipo de Acumulación</b>
Personal Administrativo Capacitado (realizado)		Personal	Suma
Personal Administrativo Capacitado (programado)		Personal	Suma
<b>Fuente de Información</b>			
Listas de Asistencia. Dirección de Recursos Humanos de la Secretaría de Seguridad			
<b>Medios de verificación</b>			
Listas de asistencia			
<b>Supuestos</b>			
Existe coordinación entre las diferentes áreas de la Secretaría, para el cumplimiento de las metas			
<b>Observaciones</b>			
<b>Id_mir</b>		10756	

- 1 El presente documento despliega la información perteneciente a los indicadores estratégicos y gestión de aquellos programas presupuestarios que proveen de bienes y servicios que generan valor público a la ciudadanía jalisciense
- 2 Se muestra el número del Componente relacionado con el indicador.



### GOBIERNO DEL ESTADO DE JALISCO PRESUPUESTO DE EGRESOS PARA EL EJERCICIO FISCAL 2021 Ficha Técnica de Indicador

#### Sistema de Evaluación del Desempeño (SED)

Gobierno del Estado de Jalisco Secretaría de la Hacienda Pública

#### Datos del Programa

#### Fortalecimiento Institucional de la Secretaría de Seguridad

Eje: Seguridad, justicia y Estado de derecho Tema: Seguridad

#### ¿Quién gasta?

37	Unidad Presupuestal	000	Unidad Responsable	00331	Unidad Ejecutora del Gasto
	Secretaría de Seguridad		Secretaría de Seguridad		Dirección General de Administración de la Secretaría de Seguridad

#### ¿Para qué se gasta?

Finalidad	Función	Subfunción
Gobierno	Asuntos de Orden Público y de Seguridad Interior	Otros Asuntos de Orden Público y Seguridad

#### Presupuesto asignado al Programa Presupuestario

Monto \$499,827,008.94

#### Objetivos

Nivel	Clave Componente	Resumen Narrativo
Componente	04	Mantenimiento integral implementado en los equipos fijos e infraestructura física de los inmuebles de la Secretaría de Seguridad

#### Datos del Indicador

Denominación	Método de cálculo
Servicio de Mantenimiento Integral	$(\text{Mantenimiento realizado (Realizado)} / \text{Mantenimiento realizado (Programado)}) * 100$

Descripción del Indicador  
Indica aquellos servicios mayores que se realizan en las diversas áreas de la Secretaría de Seguridad

Tipo de Indicador	Gestión	Dimensión del Indicador	Eficacia	Año de Medición del Resultado	2021
Cobertura	Estatal	Frecuencia de Medición	Trimestral		

#### Desagregado meta valor por género

Parámetros de semaforización		Meta Institucional	Meta Valor	Unidad de medida (meta valor)	Hombre	Mujer
0	59.99	100%	100	Mantenimiento	0.00	0.00
60.00	79.99	Sentido del Indicador	Línea Base (meta valor)	Año (Línea base)		
80.00	130	Ascendente	100	2020		

#### Variables del Indicador

Nombre de la Variable	Unidad de medida	Tipo de Acumulación
Mantenimiento realizado (realizado)	Mantenimiento	Suma
Mantenimiento realizado (programado)	Mantenimiento	Suma

Fuente de Información Bitácoras de mantenimiento, Coordinación de Infraestructura mantenimiento y Servicios Generales

Medios de verificación Bitácoras de mantenimiento, validadas y firmadas.correos y vales de servicio, Coordinación de Infraestructura Mantenimiento y Servicios Generales.

Supuestos Existe Coordinación entre las diferentes áreas de la Secretaría para el oportuno mantenimiento del equipamiento fijo y la infraestructura de los inmuebles.

Observaciones

Id\_ mir 12031

- 1 El presente documento despliega la información perteneciente a los indicadores estratégicos y gestión de aquellos programas presupuestarios que proveen de bienes y servicios que generan valor público a la ciudadanía jalisciense
- 2 Se muestra el número del Componente relacionado con el indicador.

**GOBIERNO DEL ESTADO DE JALISCO**  
**PRESUPUESTO DE EGRESOS PARA EL EJERCICIO FISCAL 2021**

**Ficha Técnica de Indicador**

**Sistema de Evaluación del Desempeño (SED)**

Gobierno del Estado de Jalisco Secretaría de la Hacienda Pública

**Datos del Programa**

**Fortalecimiento Institucional de la Secretaría de Seguridad**

Eje: Seguridad, justicia y Estado de derecho Tema: Seguridad

**¿Quién gasta?**

37	Unidad Presupuestal	000	Unidad Responsable	00331	Unidad Ejecutora del Gasto
Secretaría de Seguridad		Secretaría de Seguridad		Dirección General de Administración de la Secretaría de Seguridad	

**¿Para qué se gasta?**

Finalidad	Función	Subfunción
Gobierno	Asuntos de Orden Público y de Seguridad Interior	Otros Asuntos de Orden Público y Seguridad

**Presupuesto asignado al Programa Presupuestario**

Monto

**Objetivos**

Nivel	Clave Componente	Resumen Narrativo
Componente	10	Recursos humanos, financieros y materiales administrados y optimizados de manera eficiente e integral.

**Datos del Indicador**

Denominación	Método de cálculo
Total de reuniones de trabajo realizadas	$(\text{Reuniones de trabajo (Realizado)} / \text{Reuniones de trabajo (Programado)}) * 100$

**Descripción del Indicador**  
Indica las reuniones que se llevan a cabo para la revisión del logro de metas administrativas de la Secretaría de Seguridad

Tipo de Indicador	Gestión	Dimensión del Indicador	Eficiencia	Año de Medición del Resultado	2021
Cobertura	Estatal	Frecuencia de Medición	Mensual		

**Desagregado meta valor por género**

<b>Parámetros de semaforización</b>		Meta Institucional	Meta Valor	Unidad de medida (meta valor)	Hombre	Mujer
0	59.99	100%	12	Reunión	0.00	0.00
60.00	79.99	Sentido del Indicador	Línea Base (meta valor)	Año (Línea base)		
80.00	130	Ascendente	12	2020		

**VARIABLES DEL INDICADOR**

Nombre de la Variable	Unidad de medida	Tipo de Acumulación
Reuniones de trabajo (realizado)	Reunión	Suma
Reuniones de trabajo (programado)	Reunión	Suma

**Fuente de Información**

**Medios de verificación**

**Supuestos**

**Observaciones**

**Id. mir**

- 1 El presente documento despliega la información perteneciente a los indicadores estratégicos y gestión de aquellos programas presupuestarios que proveen de bienes y servicios que generan valor público a la ciudadanía jalisciense
- 2 Se muestra el número del Componente relacionado con el indicador.

### GOBIERNO DEL ESTADO DE JALISCO PRESUPUESTO DE EGRESOS PARA EL EJERCICIO FISCAL 2021 Ficha Técnica de Indicador

#### Sistema de Evaluación del Desempeño (SED)

Gobierno del Estado de Jalisco Secretaría de la Hacienda Pública

#### Datos del Programa

#### Fortalecimiento Institucional de la Secretaría de Seguridad

Eje: Seguridad, justicia y Estado de derecho Tema: Seguridad

#### ¿Quién gasta?

37	Unidad Presupuestal	000	Unidad Responsable	00331	Unidad Ejecutora del Gasto
	Secretaría de Seguridad		Secretaría de Seguridad		Dirección General de Administración de la Secretaría de Seguridad

#### ¿Para qué se gasta?

Finalidad	Función	Subfunción
Gobierno	Asuntos de Orden Público y de Seguridad Interior	Otros Asuntos de Orden Público y Seguridad

#### Presupuesto asignado al Programa Presupuestario

Monto \$499,827,008.94

#### Objetivos

Nivel	Clave Componente	Resumen Narrativo
Componente	02	Análisis y Trámite de los Gastos implementados Mediante el Fondo Revolvente para la correcta rendición de cuentas.

#### Datos del Indicador

Denominación	Método de cálculo
Total de Informes de Fondo Revolvente	$(\text{Informes de Fondo Revolvente (Realizado)} / \text{Informes de Fondo Revolvente (Programado)}) * 100$

**Descripción del Indicador**  
Se refiere a los informes que realiza la dirección de Recursos Financieros referente al Fondo Revolvente

Tipo de Indicador	Gestión	Dimensión del Indicador	Eficiencia	Año de Medición del Resultado	2021
Cobertura	Estatual	Frecuencia de Medición	Mensual		

<b>Desagregado meta valor por género</b>						
<b>Parámetros de semaforización</b>		Meta Institucional	Meta Valor	Unidad de medida (meta valor)	Hombre	Mujer
0	59.99	60.00	79.99	80.00	130	
<span style="color: red;">■</span>	<span style="color: red;">■</span>	<span style="color: yellow;">■</span>	<span style="color: yellow;">■</span>	<span style="color: green;">■</span>	<span style="color: green;">■</span>	
		Sentido del Indicador	Línea Base (meta valor)	Año (Línea base)		
		Ascendente	12	2019		

#### Variables del Indicador

Nombre de la Variable	Unidad de medida	Tipo de Acumulación
Informes de Fondo Revolvente (realizado)	Informe	Suma
Informes de Fondo Revolvente (programado)	Informe	Suma

Fuente de Información	Dirección de Recursos Financieros
Medios de verificación	Sistema Integral de Información Financiera (SIIF)
Supuestos	Existe coordinación en las diferentes áreas para el logro de las metas.
Observaciones	
Id_mir	13543

- 1 El presente documento despliega la información perteneciente a los indicadores estratégicos y gestión de aquellos programas presupuestarios que proveen de bienes y servicios que generan valor público a la ciudadanía jalisciense
- 2 Se muestra el número del Componente relacionado con el indicador.

**GOBIERNO DEL ESTADO DE JALISCO**  
**PRESUPUESTO DE EGRESOS PARA EL EJERCICIO FISCAL 2021**  
**Ficha Técnica de Indicador**

**Sistema de Evaluación del Desempeño (SED)**

Gobierno del Estado de Jalisco Secretaría de la Hacienda Pública

**Datos del Programa**

**Mecanismos y Coordinación para la Seguridad, el Orden y la Paz Pública en el Estado**

Eje: Seguridad, justicia y Estado de derecho

Tema: Cultura de paz

**¿Quién gasta?**

37	Unidad Presupuestal	000	Unidad Responsable	00336	Unidad Ejecutora del Gasto
	Secretaría de Seguridad		Secretaría de Seguridad		Despacho del Secretario de Seguridad

**¿Para qué se gasta?**

Finalidad	Función	Subfunción
Gobierno	Asuntos de Orden Público y de Seguridad Interior	Policía

**Presupuesto asignado al Programa Presupuestario**

Monto

**Objetivos**


Nivel	Clave Componente	Resumen Narrativo
Fin		

**Datos del Indicador**

Denominación	Método de cálculo
Posición en el Índice de Desarrollo Democrático	$(\text{Posición en el Índice de Desarrollo Democrático (Realizado)} / \text{Posición en el Índice de Desarrollo Democrático (Programado)}) * 100$

**Descripción del Indicador**  
Mide el desarrollo democrático por entidad, basado en tres planos o dimensiones de la democracia: \_x000D\_ 1. Democracia de los ciudadanos; \_x000D\_ 2. Democracia de las instituciones; y \_x000D\_ 3. Ejercicio de poder efectivo para gobernar.

Tipo de Indicador	Estratégico	Dimensión del Indicador	Eficacia	Año de Medición del Resultado	2021
Cobertura	Estatal	Frecuencia de Medición	Anual		

							Desagregado meta valor por género				
							Hombre	Mujer			
<b>Parámetros de semaforización</b>											
130	80.00	79.99	60.00	59.99	0	100%	15	Posición	0.00	0.00	
							Sentido del Indicador	Línea Base (meta valor)	Año (Línea base)		
							Descendente	19	2010		

**VARIABLES DEL INDICADOR**

Nombre de la Variable	Unidad de medida	Tipo de Acumulación
Posición en el Índice de Desarrollo Democrático (realizado)	Posición	Suma
Posición en el Índice de Desarrollo Democrático (programado)	Posición	Suma

Fuente de Información	Poillat y la Fundación Konrad Adenauer. Índice de Desarrollo Democrático de México, 2019.
Medios de verificación	
Supuestos	
Observaciones	
Id_mir	9135

- 1 El presente documento despliega la información perteneciente a los indicadores estratégicos y gestión de aquellos programas presupuestarios que proveen de bienes y servicios que generan valor público a la ciudadanía jalisciense
- 2 Se muestra el número del Componente relacionado con el indicador.

### GOBIERNO DEL ESTADO DE JALISCO PRESUPUESTO DE EGRESOS PARA EL EJERCICIO FISCAL 2021 Ficha Técnica de Indicador

#### Sistema de Evaluación del Desempeño (SED)

Gobierno del Estado de Jalisco Secretaría de la Hacienda Pública

#### Datos del Programa

**Mecanismos y Coordinación para la Seguridad, el Orden y la Paz Pública en el Estado**

Eje: Seguridad, justicia y Estado de derecho

Tema: Cultura de paz

#### ¿Quién gasta?

37	Unidad Presupuestal	000	Unidad Responsable	00336	Unidad Ejecutora del Gasto
	Secretaría de Seguridad		Secretaría de Seguridad		Despacho del Secretario de Seguridad

#### ¿Para qué se gasta?

Finalidad	Función	Subfunción
Gobierno	Asuntos de Orden Público y de Seguridad Interior	Policía

#### Presupuesto asignado al Programa Presupuestario

Monto

#### Objetivos

Nivel	Clave Componente	Resumen Narrativo
Propósito		

#### Datos del Indicador

Denominación	Método de cálculo
Lugar que ocupa Jalisco en el Índice de paz México	$(\text{Índice de Paz México (IPM) (Realizado)} / \text{Índice de Paz México (IPM) (Programado)}) * 100$

**Descripción del Indicador**  
Se refiere a la posición en el Índice de Paz México (IPM), elaborado por el Instituto para la Economía y la Paz (IEP), mismo que proporciona una medición integral de los niveles de paz en México. El IPM se basa en la metodología del Índice de Paz Global.

Tipo de Indicador	Estratégico	Dimensión del Indicador	Eficacia	Año de Medición del Resultado	2021
Cobertura	Estatal	Frecuencia de Medición	Anual		

#### Desgregado meta valor por género

	Meta Institucional	Meta Valor	Unidad de medida (meta valor)	Hombre	Mujer
	100%	14	Posición	0.00	0.00
<b>Parámetros de semaforización</b>					
<div style="display: flex; justify-content: space-around; align-items: center;"> <div style="text-align: center;">130</div> <div style="text-align: center;">80.00</div> <div style="text-align: center;">79.99</div> <div style="text-align: center;">60.00</div> <div style="text-align: center;">59.99</div> <div style="text-align: center;">0</div> </div>					
<div style="display: flex; justify-content: space-around; align-items: center;"> <div style="width: 15px; height: 15px; background-color: red; border: 1px solid black;"></div> <div style="width: 15px; height: 15px; background-color: yellow; border: 1px solid black;"></div> <div style="width: 15px; height: 15px; background-color: green; border: 1px solid black;"></div> </div>					
	Sentido del Indicador	Línea Base (meta valor)	Año (Línea base)		
	Descendente	24	2015		

#### Variables del Indicador

Nombre de la Variable	Unidad de medida	Tipo de Acumulación
Índice de Paz México (IPM) (realizado)	Posición	Suma
Índice de Paz México (IPM) (programado)	Posición	Suma

**Fuente de Información**

**Medios de verificación**

**Supuestos**

**Observaciones**

**Id\_mir**

- 1 El presente documento despliega la información perteneciente a los indicadores estratégicos y gestión de aquellos programas presupuestarios que proveen de bienes y servicios que generan valor público a la ciudadanía jalisciense
- 2 Se muestra el número del Componente relacionado con el indicador.

**GOBIERNO DEL ESTADO DE JALISCO**  
**PRESUPUESTO DE EGRESOS PARA EL EJERCICIO FISCAL 2021**

**Ficha Técnica de Indicador**

**Sistema de Evaluación del Desempeño (SED)**

<b>Gobierno del Estado de Jalisco</b>		<b>Secretaría de la Hacienda Pública</b>	
<b>Datos del Programa</b>			
<b>Mecanismos y Coordinación para la Seguridad, el Orden y la Paz Pública en el Estado</b>			
Eje: Seguridad, justicia y Estado de derecho		Tema: Cultura de paz	
<b>¿Quién gasta?</b>			
37	Unidad Presupuestal	000	Unidad Responsable
Secretaría de Seguridad		Secretaría de Seguridad	
		00336	Unidad Ejecutora del Gasto
		Despacho del Secretario de Seguridad	
<b>¿Para qué se gasta?</b>			
Finalidad	Función	Subfunción	
Gobierno	Asuntos de Orden Público y de Seguridad Interior	Policía	
<b>Presupuesto asignado al Programa Presupuestario</b>			
Monto		\$1,962,226,978.74	
<b>Objetivos</b>			
Nivel	Clave Componente	Resumen Narrativo	
Componente	10	Solicitudes atendidas de órganos jurisdiccionales y otras instancias de los tres órdenes de gobierno	
<b>Datos del Indicador</b>			
<b>Denominación</b>		<b>Método de cálculo</b>	
Total de Solicitudes de servicio atendidas del ámbito federal, estatal y municipal y Organos Jurisdiccionales y otras instancias		$(\text{Solicitudes de servicio atendidas de Órganos Jurisdiccionales (Realizado)} / \text{Solicitudes de servicio atendidas de Órganos Jurisdiccionales (Programado)}) * 100$	
<b>Descripción del Indicador</b>			
Indica las solicitudes de servicio que fueron atendidas en los diferentes ámbitos del gobierno			
<b>Tipo de Indicador</b>	Gestión	<b>Dimensión del Indicador</b>	Eficiencia
<b>Cobertura</b>	Estatal	<b>Frecuencia de Medición</b>	Mensual
		<b>Año de Medición del Resultado</b>	2021
<b>Desagregado meta valor por género</b>			
<b>Parámetros de semaforización</b>		<b>Meta Institucional</b>	<b>Meta Valor</b>
0   59.99   60.00   79.99   80.00   130		100%	84
		<b>Unidad de medida (meta valor)</b>	<b>Hombre</b>
		Solicitud	0.00
		<b>Unidad de medida (meta valor)</b>	<b>Mujer</b>
		Solicitud	0.00
		<b>Sentido del Indicador</b>	<b>Línea Base (meta valor)</b>
		Ascendente	94
		<b>Año (Línea base)</b>	2020
<b>VARIABLES DEL INDICADOR</b>			
<b>Nombre de la Variable</b>		<b>Unidad de medida</b>	<b>Tipo de Acumulación</b>
Solicitudes de servicio atendidas de Órganos Jurisdiccionales (realizado)		Solicitud	Suma
Solicitudes de servicio atendidas de Órganos Jurisdiccionales (programado)		Solicitud	Suma
<b>Fuente de Información</b>			
solicitudes			
<b>Medios de verificación</b>			
Registro Electrónico			
<b>Supuestos</b>			
Que exista una solicitud de servicio de alguna autoridad de los tres órdenes de gobierno y órganos jurisdiccionales y otras instancias			
<b>Observaciones</b>			
<b>Id. mir</b>	9633		

- 1 El presente documento despliega la información perteneciente a los indicadores estratégicos y gestión de aquellos programas presupuestarios que proveen de bienes y servicios que generan valor público a la ciudadanía jalisciense
- 2 Se muestra el número del Componente relacionado con el indicador.

### GOBIERNO DEL ESTADO DE JALISCO PRESUPUESTO DE EGRESOS PARA EL EJERCICIO FISCAL 2021 Ficha Técnica de Indicador

#### Sistema de Evaluación del Desempeño (SED)

Gobierno del Estado de Jalisco Secretaría de la Hacienda Pública

#### Datos del Programa

**Mecanismos y Coordinación para la Seguridad, el Orden y la Paz Pública en el Estado**

Eje: Seguridad, justicia y Estado de derecho Tema: Cultura de paz

#### ¿Quién gasta?

37	Unidad Presupuestal	000	Unidad Responsable	00336	Unidad Ejecutora del Gasto
	Secretaría de Seguridad		Secretaría de Seguridad		Despacho del Secretario de Seguridad

#### ¿Para qué se gasta?

Finalidad	Función	Subfunción
Gobierno	Asuntos de Orden Público y de Seguridad Interior	Policía

#### Presupuesto asignado al Programa Presupuestario

Monto \$1,962,226,978.74

#### Objetivos

Nivel	Clave Componente	Resumen Narrativo
Componente	D1	Personas detenidas por delitos de alto impacto y otras actividades delictivas.

#### Datos del Indicador

Denominación	Método de cálculo
Total de detenidos de alto impacto y otras actividades delictivas	$(\text{Detenidos de alto impacto (Realizado)} / \text{Detenidos de alto impacto (Programado)}) * 100$

**Descripción del Indicador**  
Indica la cantidad de detenidos de alto impacto realizados por parte de la Secretaría de Seguridad

Tipo de Indicador	Gestión	Dimensión del Indicador	Eficiencia	Año de Medición del Resultado	2021
Cobertura	Estatatal	Frecuencia de Medición	Mensual		

#### Desagregado meta valor por género

<b>Parámetros de semaforización</b>		Meta Institucional	Meta Valor	Unidad de medida (meta valor)	Hombre	Mujer
0	59.99	100%	2,500	Detenido	0.00	0.00
60.00	79.99	Sentido del Indicador	Línea Base (meta valor)	Año (Línea base)		
80.00	130	Ascendente	2,400	2020		

#### Variables del Indicador

Nombre de la Variable	Unidad de medida	Tipo de Acumulación
Detenidos de alto impacto (realizado)	Detenido	Suma
Detenidos de alto impacto (programado)	Detenido	Suma

**Fuente de Información** Registro Electrónico, parte general de novedades

**Medios de verificación** Registro electrónico

**Supuestos** Existen detenciones de personas, que estén cometiendo un hecho que sea considerado como delito

**Observaciones**

**Id. mir** 9634

- 1 El presente documento despliega la información perteneciente a los indicadores estratégicos y gestión de aquellos programas presupuestarios que proveen de bienes y servicios que generan valor público a la ciudadanía jalisciense
- 2 Se muestra el número del Componente relacionado con el indicador.

**GOBIERNO DEL ESTADO DE JALISCO**  
**PRESUPUESTO DE EGRESOS PARA EL EJERCICIO FISCAL 2021**

**Ficha Técnica de Indicador**

**Sistema de Evaluación del Desempeño (SED)**

Gobierno del Estado de Jalisco Secretaría de la Hacienda Pública

**Datos del Programa**

**Mecanismos y Coordinación para la Seguridad, el Orden y la Paz Pública en el Estado**

Eje: Seguridad, justicia y Estado de derecho

Tema: Cultura de paz

**¿Quién gasta?**

37	Unidad Presupuestal	000	Unidad Responsable	00336	Unidad Ejecutora del Gasto
	Secretaría de Seguridad		Secretaría de Seguridad		Despacho del Secretario de Seguridad

**¿Para qué se gasta?**

Finalidad	Función	Subfunción
Gobierno	Asuntos de Orden Público y de Seguridad Interior	Policía

**Presupuesto asignado al Programa Presupuestario**

Monto

**Objetivos**

Nivel	Clave Componente	Resumen Narrativo
Componente	13	Operaciones de evaluación aeromédica realizadas para evacuación de personas con problemas de salud

**Datos del Indicador**

Denominación	Método de cálculo
Número de operaciones de evacuación aérea realizadas por el Escuadrón Táctico Aéreo	$(\text{Operaciones de evacuación (Realizado)} / \text{Operaciones de evacuación (Programado)}) * 100$

**Descripción del Indicador**

Indica el Número de operaciones para evacuación de personas vía aérea

Tipo de Indicador	Gestión	Dimensión del Indicador	Eficiencia	Año de Medición del Resultado	2021
Cobertura	Estatal	Frecuencia de Medición	Semestral		

**Desagregado meta valor por género**

<b>Parámetros de semaforización</b>		Meta Institucional	Meta Valor	Unidad de medida (meta valor)	Hombre	Mujer
		100%	34	Operación	0.00	0.00
0	59.99	60.00	79.99	80.00	130	
<span style="color: red;">■</span>	<span style="color: yellow;">■</span>	<span style="color: green;">■</span>				
		Sentido del Indicador	Línea Base (meta valor)	Año (Línea base)		
		Ascendente	34	2020		

**Variables del Indicador**

Nombre de la Variable	Unidad de medida	Tipo de Acumulación
Operaciones de evacuación (realizado)	Operación	Suma
Operaciones de evacuación (programado)	Operación	Suma

**Fuente de Información**

**Medios de verificación**

**Supuestos**

**Observaciones**

**Id. mir**

- 1 El presente documento despliega la información perteneciente a los indicadores estratégicos y gestión de aquellos programas presupuestarios que proveen de bienes y servicios que generan valor público a la ciudadanía jalisciense
- 2 Se muestra el número del Componente relacionado con el indicador.



### GOBIERNO DEL ESTADO DE JALISCO PRESUPUESTO DE EGRESOS PARA EL EJERCICIO FISCAL 2021 Ficha Técnica de Indicador

#### Sistema de Evaluación del Desempeño (SED)

Gobierno del Estado de Jalisco Secretaría de la Hacienda Pública

#### Datos del Programa

**Mecanismos y Coordinación para la Seguridad, el Orden y la Paz Pública en el Estado**

Eje: Seguridad, justicia y Estado de derecho

Tema: Cultura de paz

#### ¿Quién gasta?

37	Unidad Presupuestal	000	Unidad Responsable	00336	Unidad Ejecutora del Gasto
	Secretaría de Seguridad		Secretaría de Seguridad		Despacho del Secretario de Seguridad

#### ¿Para qué se gasta?

Finalidad	Función	Subfunción
Gobierno	Asuntos de Orden Público y de Seguridad Interior	Policía

#### Presupuesto asignado al Programa Presupuestario

Monto

#### Objetivos

Nivel	Clave Componente	Resumen Narrativo
Componente	14	Operaciones de búsqueda y rescate de personas realizadas

#### Datos del Indicador

Denominación	Método de cálculo
Total de operaciones de búsqueda y rescate de persona	$(\text{Operaciones de búsqueda y rescate (Realizado)} / \text{Operaciones de búsqueda y rescate (Programado)}) * 100$

#### Descripción del Indicador

Indica las operaciones que se han realizado para búsquedas y rescates de personas

Tipo de Indicador	Gestión	Dimensión del Indicador	Eficiencia	Año de Medición del Resultado	2021
Cobertura	Estatal	Frecuencia de Medición	Mensual		

#### Desagregado meta valor por género

Parámetros de semaforización		Meta Institucional	Meta Valor	Unidad de medida (meta valor)	Hombre	Mujer
0	59.99	100%	30	Operación	0.00	0.00
60.00	79.99	Sentido del Indicador	Línea Base (meta valor)	Año (Línea base)		
80.00	130	Ascendente	28	2020		

#### Variables del Indicador

Nombre de la Variable	Unidad de medida	Tipo de Acumulación
Operaciones de búsqueda y rescate (realizado)	Operación	Suma
Operaciones de búsqueda y rescate (programado)	Operación	Suma

**Fuente de Información**

**Medios de verificación**

**Supuestos**

**Observaciones**

**Id. mir**

1 El presente documento despliega la información perteneciente a los indicadores estratégicos y gestión de aquellos programas presupuestarios que proveen de bienes y servicios que generan valor público a la ciudadanía jalisciense

2 Se muestra el número del Componente relacionado con el indicador.

**GOBIERNO DEL ESTADO DE JALISCO**  
**PRESUPUESTO DE EGRESOS PARA EL EJERCICIO FISCAL 2021**

**Ficha Técnica de Indicador**

**Sistema de Evaluación del Desempeño (SED)**

<b>Gobierno del Estado de Jalisco</b>		<b>Secretaría de la Hacienda Pública</b>	
<b>Datos del Programa</b>			
<b>Mecanismos y Coordinación para la Seguridad, el Orden y la Paz Pública en el Estado</b>			
Eje: Seguridad, justicia y Estado de derecho		Tema: Cultura de paz	
<b>¿Quién gasta?</b>			
37	Unidad Presupuestal	000	Unidad Responsable
Secretaría de Seguridad		Secretaría de Seguridad	
00336	Unidad Ejecutora del Gasto	Despacho del Secretario de Seguridad	
<b>¿Para qué se gasta?</b>			
Gobierno	Función	Subfunción	
Asuntos de Orden Público y de Seguridad Interior		Policía	
<b>Presupuesto asignado al Programa Presupuestario</b>			
Monto		\$1,962,226,978.74	
<b>Objetivos</b>			
Nivel	Clave Componente	Resumen Narrativo	
Componente	15	Adiestramiento anual realizado para pilotos y técnicos por tipo de aeronave, licencia y especialidad.	
<b>Datos del Indicador</b>			
<b>Denominación</b>		<b>Método de cálculo</b>	
Total de adiestramiento anual especializado por tipo de aeronave, misión y de la Administración Pública Federal		$(\text{Adiestramiento por tipo de aeronave y especialidad (Realizado)} / \text{Adiestramiento por tipo de aeronave y especialidad (Programado)}) * 100$	
<b>Descripción del Indicador</b>			
Indica el mantenimiento especializado por tipo de aeronave y misión que se realiza al año.			
<b>Tipo de Indicador</b>	Gestión	<b>Dimensión del Indicador</b>	Eficiencia
<b>Cobertura</b>	Estatal	<b>Frecuencia de Medición</b>	Semestral
		<b>Año de Medición del Resultado</b>	2021
<b>Desagregado meta valor por género</b>			
		<b>Meta Institucional</b>	<b>Meta Valor</b>
		100%	54
		<b>Unidad de medida (meta valor)</b>	<b>Hombre</b>
		Adiestramiento	0.00
		<b>Mujer</b>	0.00
<b>Parámetros de semaforización</b>			
0	59.99	60.00	79.99
			80.00
			130
		<b>Sentido del Indicador</b>	<b>Línea Base (meta valor)</b>
		Ascendente	30
			<b>Año (Línea base)</b>
			2020
<b>VARIABLES DEL INDICADOR</b>			
<b>Nombre de la Variable</b>		<b>Unidad de medida</b>	<b>Tipo de Acumulación</b>
Adiestramiento por tipo de aeronave y especialidad (realizado)		Adiestramiento	Suma
Adiestramiento por tipo de aeronave y especialidad (programado)		Adiestramiento	Suma
<b>Fuente de Información</b>			
Certificados de adiestramiento y Bitácora de la aeronave			
<b>Medios de verificación</b>			
Certificados de adiestramiento y Bitácora de la aeronave			
<b>Supuestos</b>			
Se cuenta con centros de adiestramiento nacionales e internacionales certificados, para la impartición de los cursos de vuelo y tierra en las aeronaves con las que cuenta este escuadrón Táctico Aéreo y para el personal administrativo			
<b>Observaciones</b>			
<b>Id. mir</b>	9637		
1	El presente documento despliega la información perteneciente a los indicadores estratégicos y gestión de aquellos programas presupuestarios que proveen de bienes y servicios que generan valor público a la ciudadanía jalisciense		
2	Se muestra el número del Componente relacionado con el indicador.		

### GOBIERNO DEL ESTADO DE JALISCO PRESUPUESTO DE EGRESOS PARA EL EJERCICIO FISCAL 2021 Ficha Técnica de Indicador

#### Sistema de Evaluación del Desempeño (SED)

Gobierno del Estado de Jalisco Secretaría de la Hacienda Pública

#### Datos del Programa

**Mecanismos y Coordinación para la Seguridad, el Orden y la Paz Pública en el Estado**

Eje: Seguridad, justicia y Estado de derecho

Tema: Cultura de paz

#### ¿Quién gasta?

37	Unidad Presupuestal	000	Unidad Responsable	00336	Unidad Ejecutora del Gasto
	Secretaría de Seguridad		Secretaría de Seguridad		Despacho del Secretario de Seguridad

#### ¿Para qué se gasta?

Finalidad	Función	Subfunción
Gobierno	Asuntos de Orden Público y de Seguridad Interior	Policía

#### Presupuesto asignado al Programa Presupuestario

Monto

#### Objetivos

Nivel	Clave Componente	Resumen Narrativo
Componente	16	Mantenimiento óptimo realizado a las aeronaves asignadas al Escuadrón Táctico Aéreo

#### Datos del Indicador

Denominación	Método de cálculo
Mantenimiento óptimo realizado a los helicópteros AS 350 B3 y S70i asignados al Escuadrón Táctico Aéreo.	$(\text{Mantenimiento óptimo realizado a los helicópteros, asignados al Escuadrón Táctico Aéreo (Realizado)} / \text{Mantenimiento óptimo realizado a los helicópteros, asignados al Escuadrón Táctico Aéreo (Programado)}) * 100$

#### Descripción del Indicador

Indica el número de mantenimientos que se da a las aeronaves para el funcionamiento óptimo de las mismas

Tipo de Indicador	Gestión	Dimensión del Indicador	Eficiencia	Año de Medición del Resultado	2021
Cobertura	Estatal	Frecuencia de Medición	Mensual		

#### Desagregado meta valor por género

Parámetros de semaforización		Meta Institucional	Meta Valor	Unidad de medida (meta valor)	Hombre	Mujer
		100%	2,500	Mantenimiento	0.00	0.00
0	59.99	60.00	79.99	80.00	130	
		Sentido del Indicador	Línea Base (meta valor)	Año (Línea base)		
		Ascendente	2,538	2020		

#### Variables del Indicador

Nombre de la Variable	Unidad de medida	Tipo de Acumulación
Mantenimiento óptimo realizado a los helicópteros, asignados al Escuadrón Táctico Aéreo (realizado)	Mantenimiento	Suma
Mantenimiento óptimo realizado a los helicópteros, asignados al Escuadrón Táctico Aéreo (programado)	Mantenimiento	Suma

**Fuente de Información**

**Medios de verificación**

**Supuestos**

**Observaciones**

**Id\_mir**

- 1 El presente documento despliega la información perteneciente a los indicadores estratégicos y gestión de aquellos programas presupuestarios que proveen de bienes y servicios que generan valor público a la ciudadanía jalisciense
- 2 Se muestra el número del Componente relacionado con el indicador.

**GOBIERNO DEL ESTADO DE JALISCO**  
**PRESUPUESTO DE EGRESOS PARA EL EJERCICIO FISCAL 2021**

**Ficha Técnica de Indicador**

**Sistema de Evaluación del Desempeño (SED)**

Gobierno del Estado de Jalisco Secretaría de la Hacienda Pública

**Datos del Programa**

**Mecanismos y Coordinación para la Seguridad, el Orden y la Paz Pública en el Estado**

Eje: Seguridad, justicia y Estado de derecho

Tema: Cultura de paz

**¿Quién gasta?**

37	Unidad Presupuestal	000	Unidad Responsable	00336	Unidad Ejecutora del Gasto
	Secretaría de Seguridad		Secretaría de Seguridad		Despacho del Secretario de Seguridad

**¿Para qué se gasta?**

Finalidad	Función	Subfunción
Gobierno	Asuntos de Orden Público y de Seguridad Interior	Policía

**Presupuesto asignado al Programa Presupuestario**

Monto

**Objetivos**

Nivel	Clave Componente	Resumen Narrativo
Componente	17	Operaciones aéreas tácticas y servicios aéreos realizados para apoyar a diferentes instancias gubernamentales

**Datos del Indicador**

Denominación	Método de cálculo
Total de operaciones de vuelo realizadas en apoyo a diversas dependencias	$(\text{Operaciones de vuelo en apoyo a dependencias (Realizado)} / \text{Operaciones de vuelo en apoyo a dependencias (Programado)}) * 100$

**Descripción del Indicador**

Indica el apoyo aéreo prestado a diversas dependencias, por parte de las aeronaves de la Secretaría de Seguridad

Tipo de Indicador	Gestión	Dimensión del Indicador	Eficiencia	Año de Medición del Resultado	2021
Cobertura	Estatal	Frecuencia de Medición	Mensual		

**Desagregado meta valor por género**

<b>Parámetros de semaforización</b>		Meta Institucional	Meta Valor	Unidad de medida (meta valor)	Hombre	Mujer
		100%	600	Operación	0.00	0.00
0	59.99	60.00	79.99	80.00	130	
		Sentido del Indicador	Línea Base (meta valor)	Año (Línea base)		
		Ascendente	566	2020		

**Variables del Indicador**

<b>Nombre de la Variable</b>	<b>Unidad de medida</b>	<b>Tipo de Acumulación</b>
Operaciones de vuelo en apoyo a dependencias (realizado)	Operación	Suma
Operaciones de vuelo en apoyo a dependencias (programado)	Operación	Suma

**Fuente de Información**

**Medios de verificación**

**Supuestos**

**Observaciones**

**Id\_mir**

- 1 El presente documento despliega la información perteneciente a los indicadores estratégicos y gestión de aquellos programas presupuestarios que proveen de bienes y servicios que generan valor público a la ciudadanía jalisciense
- 2 Se muestra el número del Componente relacionado con el indicador.

2180

### GOBIERNO DEL ESTADO DE JALISCO PRESUPUESTO DE EGRESOS PARA EL EJERCICIO FISCAL 2021 Ficha Técnica de Indicador

#### Sistema de Evaluación del Desempeño (SED)

Gobierno del Estado de Jalisco Secretaría de la Hacienda Pública

#### Datos del Programa

**Mecanismos y Coordinación para la Seguridad, el Orden y la Paz Pública en el Estado**

Eje: Seguridad, justicia y Estado de derecho

Tema: Cultura de paz

#### ¿Quién gasta?

37	Unidad Presupuestal	000	Unidad Responsable	00336	Unidad Ejecutora del Gasto
	Secretaría de Seguridad		Secretaría de Seguridad		Despacho del Secretario de Seguridad

#### ¿Para qué se gasta?

Finalidad	Función	Subfunción
Gobierno	Asuntos de Orden Público y de Seguridad Interior	Policía

#### Presupuesto asignado al Programa Presupuestario

Monto

#### Objetivos

Nivel	Clave Componente	Resumen Narrativo
Componente	18	Operativos realizados para la localización y destrucción de plantíos ilegales

#### Datos del Indicador

Denominación	Método de cálculo
Registro de Plantíos ilegales destruidos	$(\text{Plantíos ilegales destruidos (Realizado)} / \text{Plantíos ilegales destruidos (Programado)}) * 100$

**Descripción del Indicador**  
Indica cuantos plantíos ilegales fueron destruidos por la Secretaría de Seguridad

Tipo de Indicador	Gestión	Dimensión del Indicador	Eficiencia	Año de Medición del Resultado	2021
Cobertura	Estatal	Frecuencia de Medición	Anual		

#### Desagregado meta valor por género

<b>Parámetros de semaforización</b>						Meta Institucional	Meta Valor	Unidad de medida (meta valor)	Hombre	Mujer
0	59.99	60.00	79.99	80.00	130	100%	152	Plantío	0.00	0.00
						Sentido del Indicador	Línea Base (meta valor)	Año (Línea base)		
						Ascendente	180	2020		

#### Variables del Indicador

Nombre de la Variable	Unidad de medida	Tipo de Acumulación
Plantíos ilegales destruidos (realizado)	Plantío	Suma
Plantíos ilegales destruidos (programado)	Plantío	Suma

<b>Fuente de Información</b>	Registro de Plantíos ilegales destruidos
<b>Medios de verificación</b>	Registro electrónico
<b>Supuestos</b>	Existen operativos de localización de destrucción de plantíos ilegales.
<b>Observaciones</b>	
<b>Id. mir</b>	9640

- 1 El presente documento despliega la información perteneciente a los indicadores estratégicos y gestión de aquellos programas presupuestarios que proveen de bienes y servicios que generan valor público a la ciudadanía jalisciense
- 2 Se muestra el número del Componente relacionado con el indicador.

**GOBIERNO DEL ESTADO DE JALISCO**  
**PRESUPUESTO DE EGRESOS PARA EL EJERCICIO FISCAL 2021**  
**Ficha Técnica de Indicador**

**Sistema de Evaluación del Desempeño (SED)**

<b>Gobierno del Estado de Jalisco</b>		<b>Secretaría de la Hacienda Pública</b>	
<b>Datos del Programa</b>			
<b>Mecanismos y Coordinación para la Seguridad, el Orden y la Paz Pública en el Estado</b>			
Eje: Seguridad, justicia y Estado de derecho		Tema: Cultura de paz	
<b>¿Quién gasta?</b>			
37	Unidad Presupuestal	000	Unidad Responsable
Secretaría de Seguridad		Secretaría de Seguridad	
00336	Unidad Ejecutora del Gasto		
Despacho del Secretario de Seguridad			
<b>¿Para qué se gasta?</b>			
Gobierno	Función	Subfunción	
Asuntos de Orden Público y de Seguridad Interior		Policía	
<b>Presupuesto asignado al Programa Presupuestario</b>			
Monto		\$1,962,226,978.74	
<b>Objetivos</b>			
Nivel	Clave Componente	Resumen Narrativo	
Componente	19	Operativos implementados para la recuperación de vehículos con reporte de robo	
<b>Datos del Indicador</b>			
<b>Denominación</b>		<b>Método de cálculo</b>	
Total de operativos implementados para la recuperación de vehículos		(Operativos para recuperar vehículos con reporte de Robo (Realizado) / Operativos para recuperar vehículos con reporte de Robo (Programado))*100	
<b>Descripción del Indicador</b>			
Existen operativos de vigilancia y patrullaje para atender a la ciudadanía en la recuperación de vehículos robados			
<b>Tipo de Indicador</b>	Gestión	<b>Dimensión del Indicador</b>	Eficiencia
<b>Cobertura</b>	Estatral	<b>Frecuencia de Medición</b>	Mensual
		<b>Desagregado meta valor por género</b>	
		Meta Institucional	Meta Valor
		100%	365
		Unidad de medida (meta valor)	Hombre
		Operativo	0.00
		Mujer	0.00
<b>Parámetros de semaforización</b>			
0	59.99	60.00	79.99
80.00	130		
■	■	■	■
		Meta Institucional	Meta Valor
		100%	365
		Sentido del Indicador	Línea Base (meta valor)
		Ascendente	365
		Año (Línea base)	
		2020	
<b>VARIABLES DEL INDICADOR</b>			
Nombre de la Variable		Unidad de medida	Tipo de Acumulación
Operativos para recuperar vehículos con reporte de Robo (realizado)		Operativo	Suma
Operativos para recuperar vehículos con reporte de Robo (programado)		Operativo	Suma
<b>Fuente de Información</b>			
Parte General de Novedades			
<b>Medios de verificación</b>			
Registro de vehículos con reporte de robo recuperados			
<b>Supuestos</b>			
Existen operativos de vigilancia y patrullaje para atender a la ciudadanía en la recuperación de vehículos robados.			
<b>Observaciones</b>			
<b>Id. mir</b>	9641		

- 1 El presente documento despliega la información perteneciente a los indicadores estratégicos y gestión de aquellos programas presupuestarios que proveen de bienes y servicios que generan valor público a la ciudadanía jalisciense
- 2 Se muestra el número del Componente relacionado con el indicador.

**GOBIERNO DEL ESTADO DE JALISCO**  
**PRESUPUESTO DE EGRESOS PARA EL EJERCICIO FISCAL 2021**  
**Ficha Técnica de Indicador**

**Sistema de Evaluación del Desempeño (SED)**

Gobierno del Estado de Jalisco		Secretaría de la Hacienda Pública	
<b>Datos del Programa</b>			
<b>Mecanismos y Coordinación para la Seguridad, el Orden y la Paz Pública en el Estado</b>			
Eje: Seguridad, justicia y Estado de derecho		Tema: Cultura de paz	
<b>¿Quién gasta?</b>			
37	Unidad Presupuestal	000	Unidad Responsable
Secretaría de Seguridad		Secretaría de Seguridad	
00336	Unidad Ejecutora del Gasto	Despacho del Secretario de Seguridad	
<b>¿Para qué se gasta?</b>			
Gobierno	Función	Subfunción	
Asuntos de Orden Público y de Seguridad Interior		Policía	
<b>Presupuesto asignado al Programa Presupuestario</b>			
Monto		\$1,962,226,978.74	
<b>Objetivos</b>			
Componente	Clave Componente	Resumen Narrativo	
02		Estadística de aseguramientos realizados	
<b>Datos del Indicador</b>			
Denominación		Método de cálculo	
Total de dosis de estupefacientes aseguradas		$(\text{Dosis de estupefacientes aseguradas (Realizado)} / \text{Dosis de estupefacientes aseguradas (Programado)}) * 100$	
Descripción del Indicador			
Indica la cantidad de dosis de estupefacientes aseguradas			
Tipo de Indicador	Gestión	Dimensión del Indicador	Eficiencia
Cobertura	Estatal	Frecuencia de Medición	Semestral
		Año de Medición del Resultado	
		2021	
<b>Desagregado meta valor por género</b>			
		Meta Institucional	Meta Valor
		100%	30,000,000
		Unidad de medida (meta valor)	Dosis
		Hombre	Mujer
		0.00	0.00
<b>Parámetros de semaforización</b>			
0	59.99	60.00	79.99
80.00	130		
■	■	■	■
		Sentido del Indicador	Línea Base (meta valor)
		Ascendente	29,300,000
		Año (Línea base)	
		2020	
<b>VARIABLES DEL INDICADOR</b>			
Nombre de la Variable		Unidad de medida	Tipo de Acumulación
Dosis de estupefacientes aseguradas (realizado)		Dosis	Suma
Dosis de estupefacientes aseguradas (programado)		Dosis	Suma
Fuente de Información	Parte General de Novedades		
Medios de verificación	Registro electrónico		
Supuestos	Existe aseguramiento de estupefacientes derivado de la implementación de operativos tácticos.		
Observaciones			
Id. mir	9642		

- 1 El presente documento despliega la información perteneciente a los indicadores estratégicos y gestión de aquellos programas presupuestarios que proveen de bienes y servicios que generan valor público a la ciudadanía jalisciense
- 2 Se muestra el número del Componente relacionado con el indicador.

### GOBIERNO DEL ESTADO DE JALISCO PRESUPUESTO DE EGRESOS PARA EL EJERCICIO FISCAL 2021

#### Ficha Técnica de Indicador

#### Sistema de Evaluación del Desempeño (SED)

Gobierno del Estado de Jalisco		Secretaría de la Hacienda Pública	
<b>Datos del Programa</b>			
<b>Mecanismos y Coordinación para la Seguridad, el Orden y la Paz Pública en el Estado</b>			
Eje: Seguridad, justicia y Estado de derecho		Tema: Cultura de paz	
<b>¿Quién gasta?</b>			
37	Unidad Presupuestal	000	Unidad Responsable
Secretaría de Seguridad		Secretaría de Seguridad	
00336	Unidad Ejecutora del Gasto	Despacho del Secretario de Seguridad	
<b>¿Para qué se gasta?</b>			
Gobierno	Función	Subfunción	
Asuntos de Orden Público y de Seguridad Interior		Policía	
<b>Presupuesto asignado al Programa Presupuestario</b>			
Monto		\$1,962,226,978.74	
<b>Objetivos</b>			
Componente	Clave Componente	Resumen Narrativo	
01		Implementación de Operativos Estratégicos	
<b>Datos del Indicador</b>			
Denominación		Método de cálculo	
Operativos estratégicos implementados.		$(\text{Operativos estratégicos implementados. (Realizado)} / \text{Operativos estratégicos implementados. (Programado)}) * 100$	
Descripción del Indicador			
Indica la cantidad de operativos que se implementan para la atención a la ciudadanía			
Tipo de Indicador	Gestión	Dimensión del Indicador	Eficiencia
Cobertura	Estatal	Frecuencia de Medición	Mensual
		Año de Medición del Resultado	
		2021	
		Desagregado meta valor por género	
		Meta Institucional	Meta Valor
		100%	365
		Unidad de medida (meta valor)	Hombre
		Operativo	0.00
		Mujer	0.00
<b>Parámetros de semaforización</b>			
0	59.99	60.00	79.99
80.00	130		
<span style="color: red;">■</span>	<span style="color: yellow;">■</span>	<span style="color: green;">■</span>	
		Sentido del Indicador	Línea Base (meta valor)
		Ascendente	365
		Año (Línea base)	
		2020	
<b>Variabes del Indicador</b>			
Nombre de la Variable		Unidad de medida	Tipo de Acumulación
Operativos estratégicos implementados. (realizado)		Operativo	Suma
Operativos estratégicos implementados. (programado)		Operativo	Suma
Fuente de Información		Registro Electrónico	
Medios de verificación		Bases de Datos	
Supuestos		Existen solicitudes presentadas por alguna autoridad de los tres órdenes de gobierno, para la realización de algún operativo estratégico.	
Observaciones			
Id. mir		10758	

- 1 El presente documento despliega la información perteneciente a los indicadores estratégicos y gestión de aquellos programas presupuestarios que proveen de bienes y servicios que generan valor público a la ciudadanía jalisciense
- 2 Se muestra el número del Componente relacionado con el indicador.



### GOBIERNO DEL ESTADO DE JALISCO PRESUPUESTO DE EGRESOS PARA EL EJERCICIO FISCAL 2021 Ficha Técnica de Indicador

#### Sistema de Evaluación del Desempeño (SED)

Gobierno del Estado de Jalisco		Secretaría de la Hacienda Pública	
<b>Datos del Programa</b>			
<b>Mecanismos y Coordinación para la Seguridad, el Orden y la Paz Pública en el Estado</b>			
Eje: Seguridad, justicia y Estado de derecho		Tema: Cultura de paz	
<b>¿Quién gasta?</b>			
37	Unidad Presupuestal	000	Unidad Responsable
Secretaría de Seguridad		Secretaría de Seguridad	
00336	Unidad Ejecutora del Gasto	Despacho del Secretario de Seguridad	
<b>¿Para qué se gasta?</b>			
Gobierno	Función	Subfunción	
Asuntos de Orden Público y de Seguridad Interior		Policía	
<b>Presupuesto asignado al Programa Presupuestario</b>			
Monto		\$1,962,226,978.74	
<b>Objetivos</b>			
Componente	Clave Componente	Resumen Narrativo	
D2		Acompañamiento a primer respondiente realizado	
<b>Datos del Indicador</b>			
<b>Denominación</b>		<b>Método de cálculo</b>	
Total de procesamientos del lugar de intervención, acompañamientos y seguimientos al primer respondiente		$(\text{Procesamientos del lugar de intervención y acompañamientos al primer respondiente (Realizado)} / \text{Procesamientos del lugar de intervención y acompañamientos al primer respondiente (Programado)}) * 100$	
<b>Descripción del Indicador</b>			
Indica la cantidad de procesamientos levantados en el lugar de intervención			
<b>Tipo de Indicador</b>	Gestión	<b>Dimensión del Indicador</b>	Eficiencia
<b>Cobertura</b>	Estatal	<b>Frecuencia de Medición</b>	Trimestral
		<b>Año de Medición del Resultado</b>	
		2021	
		<b>Desagregado meta valor por género</b>	
		<b>Meta Institucional</b>	<b>Meta Valor</b>
		100%	600
		<b>Unidad de medida (meta valor)</b>	<b>Hombre</b>
		Procesamiento	0.00
		<b>Mujer</b>	0.00
<b>Parámetros de semaforización</b>			
0	59.99	60.00	79.99
80.00	130		
		<b>Sentido del Indicador</b>	<b>Línea Base (meta valor)</b>
		Ascendente	604
		<b>Año (Línea base)</b>	
		2020	
<b>Variables del Indicador</b>			
<b>Nombre de la Variable</b>		<b>Unidad de medida</b>	<b>Tipo de Acumulación</b>
Procesamientos del lugar de intervención y acompañamientos al primer respondiente (realizado)		Procesamiento	Suma
Procesamientos del lugar de intervención y acompañamientos al primer respondiente (programado)		Procesamiento	Suma
<b>Fuente de Información</b>			
Registro electrónico			
<b>Medios de verificación</b>			
Formatos			
<b>Supuestos</b>			
Se cuenta con solicitudes de apoyo de la fuerza operativa, para un hecho en el que se requiera intervenir el lugar.			
<b>Observaciones</b>			
<b>Id_mir</b>			
10759			

- 1 El presente documento despliega la información perteneciente a los indicadores estratégicos y gestión de aquellos programas presupuestarios que proveen de bienes y servicios que generan valor público a la ciudadanía jalisciense
- 2 Se muestra el número del Componente relacionado con el indicador.

**GOBIERNO DEL ESTADO DE JALISCO**  
**PRESUPUESTO DE EGRESOS PARA EL EJERCICIO FISCAL 2021**  
**Ficha Técnica de Indicador**

**Sistema de Evaluación del Desempeño (SED)**

Gobierno del Estado de Jalisco Secretaría de la Hacienda Pública

**Datos del Programa**

**Mecanismos y Coordinación para la Seguridad, el Orden y la Paz Pública en el Estado**

Eje: Seguridad, justicia y Estado de derecho

Tema: Cultura de paz

**¿Quién gasta?**

37	Unidad Presupuestal	000	Unidad Responsable	00336	Unidad Ejecutora del Gasto
	Secretaría de Seguridad		Secretaría de Seguridad		Despacho del Secretario de Seguridad

**¿Para qué se gasta?**

Finalidad	Función	Subfunción
Gobierno	Asuntos de Orden Público y de Seguridad Interior	Policía

**Presupuesto asignado al Programa Presupuestario**

Monto

**Objetivos**

Nivel	Clave Componente	Resumen Narrativo
Componente	03	Planes de operación desarrollados y ejecutados.

**Datos del Indicador**

Denominación	Método de cálculo
Total de planes de operación desarrollados y ejecutados	$(\text{Planes de operación desarrollados y ejecutados (Realizado)} / \text{Planes de operación desarrollados y ejecutados (Programado)}) * 100$

**Descripción del Indicador**  
Indica los planes de operación que se desarrollaron y ejecutaron en apoyo a movimientos sociales por parte de la Secretaría de Seguridad

Tipo de Indicador	Gestión	Dimensión del Indicador	Eficiencia	Año de Medición del Resultado	2021
Cobertura	Estatal	Frecuencia de Medición	Semestral		

**Desagregado meta valor por género**

<b>Parámetros de semaforización</b>		Meta Institucional	Meta Valor	Unidad de medida (meta valor)	Hombre	Mujer
		100%	66	Plan	0.00	0.00
0	59.99	60.00	79.99	80.00	130	
		Sentido del Indicador	Línea Base (meta valor)	Año (Línea base)		
		Ascendente	66	2020		

**VARIABLES DEL INDICADOR**

Nombre de la Variable	Unidad de medida	Tipo de Acumulación
Planes de operación desarrollados y ejecutados (realizado)	Plan	Suma
Planes de operación desarrollados y ejecutados (programado)	Plan	Suma

**Fuente de Información**   
**Medios de verificación**

**Supuestos**

**Observaciones**

**Id. mir**

- 1 El presente documento despliega la información perteneciente a los indicadores estratégicos y gestión de aquellos programas presupuestarios que proveen de bienes y servicios que generan valor público a la ciudadanía jalisciense
- 2 Se muestra el número del Componente relacionado con el indicador.

### GOBIERNO DEL ESTADO DE JALISCO PRESUPUESTO DE EGRESOS PARA EL EJERCICIO FISCAL 2021 Ficha Técnica de Indicador

#### Sistema de Evaluación del Desempeño (SED)

Gobierno del Estado de Jalisco Secretaría de la Hacienda Pública

#### Datos del Programa

**Mecanismos y Coordinación para la Seguridad, el Orden y la Paz Pública en el Estado**

Eje: Seguridad, justicia y Estado de derecho

Tema: Cultura de paz

#### ¿Quién gasta?

37	Unidad Presupuestal	000	Unidad Responsable	00336	Unidad Ejecutora del Gasto
	Secretaría de Seguridad		Secretaría de Seguridad		Despacho del Secretario de Seguridad

#### ¿Para qué se gasta?

Finalidad	Función	Subfunción
Gobierno	Asuntos de Orden Público y de Seguridad Interior	Policía

#### Presupuesto asignado al Programa Presupuestario

Monto

#### Objetivos

Nivel	Clave Componente	Resumen Narrativo
Componente	04	Rehabilitación y modernización de la infraestructura de seguridad pública, realizada.

#### Datos del Indicador

Denominación	Método de cálculo
Porcentaje de servicios integrales de Mantenimiento	$(\text{Servicios integrales de mantenimiento (Realizado)} / \text{Servicios integrales de mantenimiento (Programado)}) * 100$

**Descripción del Indicador**  
Indica los servicios integrales de mantenimiento que se realizaron

Tipo de Indicador	Gestión	Dimensión del Indicador	Eficiencia	Año de Medición del Resultado	2021
Cobertura	Estatral	Frecuencia de Medición	Trimestral		

#### Desagregado meta valor por género

Parámetros de semaforización						Meta Institucional	Meta Valor	Unidad de medida (meta valor)	Hombre	Mujer
0	59.99	60.00	79.99	80.00	130	100%	3	Servicio	0.00	0.00
						Sentido del Indicador	Línea Base (meta valor)	Año (Línea base)		
						Ascendente	3	2020		

#### Variables del Indicador

Nombre de la Variable	Unidad de medida	Tipo de Acumulación
Servicios integrales de mantenimiento (realizado)	Servicio	Suma
Servicios integrales de mantenimiento (programado)	Servicio	Suma
<b>Fuente de Información</b>	Catálogos de construcción	
<b>Medios de verificación</b>	Solicitud	
<b>Supuestos</b>	Existen solicitudes presentadas por diversas áreas, para construir o remodelar la infraestructura actual y garantizar la seguridad de las personas.	
<b>Observaciones</b>		
<b>Id. mir</b>	<input style="width: 50px;" type="text" value="10761"/>	

- 1 El presente documento despliega la información perteneciente a los indicadores estratégicos y gestión de aquellos programas presupuestarios que proveen de bienes y servicios que generan valor público a la ciudadanía jalisciense
- 2 Se muestra el número del Componente relacionado con el indicador.

**GOBIERNO DEL ESTADO DE JALISCO**  
**PRESUPUESTO DE EGRESOS PARA EL EJERCICIO FISCAL 2021**

**Ficha Técnica de Indicador**

**Sistema de Evaluación del Desempeño (SED)**

<b>Gobierno del Estado de Jalisco</b>		<b>Secretaría de la Hacienda Pública</b>	
<b>Datos del Programa</b>			
<b>Mecanismos y Coordinación para la Seguridad, el Orden y la Paz Pública en el Estado</b>			
Eje: Seguridad, justicia y Estado de derecho		Tema: Cultura de paz	
<b>¿Quién gasta?</b>			
37	Unidad Presupuestal	000	Unidad Responsable
Secretaría de Seguridad		Secretaría de Seguridad	
00336	Unidad Ejecutora del Gasto	Despacho del Secretario de Seguridad	
<b>¿Para qué se gasta?</b>			
Gobierno	Función	Subfunción	
Asuntos de Orden Público y de Seguridad Interior		Policía	
<b>Presupuesto asignado al Programa Presupuestario</b>			
Monto		\$1,962,226,978.74	
<b>Objetivos</b>			
Componente	Clave Componente	Resumen Narrativo	
06		Atención otorgada a movimientos sociales.	
<b>Datos del Indicador</b>			
Denominación		Método de cálculo	
Total de movimientos sociales atendidos		$(\text{Movimientos Sociales (Realizado)} / \text{Movimientos Sociales (Programado)}) * 100$	
Descripción del Indicador			
Indica los servicios relacionado a movimientos sociales que realizó la Secretaría de Seguridad			
Tipo de Indicador	Gestión	Dimensión del Indicador	Eficiencia
Cobertura	Estatral	Frecuencia de Medición	Mensual
		Año de Medición del Resultado	
		2021	
<b>Desagregado meta valor por género</b>			
		Meta Institucional	Meta Valor
		100%	900
		Unidad de medida (meta valor)	Movimiento
		Hombre	Mujer
		0.00	0.00
<b>Parámetros de semaforización</b>			
0	59.99	60.00	79.99
80.00	130		
■	■	■	■
		Meta Valor	Unidad de medida (meta valor)
		992	2020
<b>VARIABLES DEL INDICADOR</b>			
Nombre de la Variable		Unidad de medida	Tipo de Acumulación
Movimientos Sociales (realizado)		Movimiento	Suma
Movimientos Sociales (programado)		Movimiento	Suma
Fuente de Información	Registro Electrónico		
Medios de verificación	Bases de Datos		
Supuestos	Existen solicitudes presentadas para vigilar que prevalezca la paz y el orden social, durante el desarrollo de movimientos sociales, en donde convergen personas que se reúnen, por un tema en común en un punto dentro del territorio de Jalisco.		
Observaciones			
Id. mir	10762		
1	El presente documento despliega la información perteneciente a los indicadores estratégicos y gestión de aquellos programas presupuestarios que proveen de bienes y servicios que generan valor público a la ciudadanía jalisciense		
2	Se muestra el número del Componente relacionado con el indicador.		

**GOBIERNO DEL ESTADO DE JALISCO**  
**PRESUPUESTO DE EGRESOS PARA EL EJERCICIO FISCAL 2021**  
**Ficha Técnica de Indicador**

**Sistema de Evaluación del Desempeño (SED)**

Gobierno del Estado de Jalisco Secretaría de la Hacienda Pública

**Datos del Programa**

**Mecanismos y Coordinación para la Seguridad, el Orden y la Paz Pública en el Estado**

Eje: Seguridad, justicia y Estado de derecho

Tema: Cultura de paz

**¿Quién gasta?**

37	Unidad Presupuestal	000	Unidad Responsable	00336	Unidad Ejecutora del Gasto
	Secretaría de Seguridad		Secretaría de Seguridad		Despacho del Secretario de Seguridad

**¿Para qué se gasta?**

Finalidad	Función	Subfunción
Gobierno	Asuntos de Orden Público y de Seguridad Interior	Policía

**Presupuesto asignado al Programa Presupuestario**

Monto

**Objetivos**

Nivel	Clave Componente	Resumen Narrativo
Componente	07	Operaciones aéreas realizadas para la extinción de Incendios

**Datos del Indicador**

Denominación	Método de cálculo
Total de operaciones de extinción de incendios realizadas por el Escuadrón Táctico Aéreo	$(\text{Operaciones de extinción de incendios (Realizado)} / \text{Operaciones de extinción de incendios (Programado)}) * 100$

**Descripción del Indicador**

Indica las operaciones de extinción de incendios vía aérea que se realizaron

Tipo de Indicador	Gestión	Dimensión del Indicador	Eficiencia	Año de Medición del Resultado	2021
Cobertura	Estatal	Frecuencia de Medición	Trimestral		

**Desagregado meta valor por género**

<b>Parámetros de semaforización</b>		Meta Institucional	Meta Valor	Unidad de medida (meta valor)	Hombre	Mujer
0	59.99	100%	35	Operación	0.00	0.00
60.00	79.99	Sentido del Indicador	Línea Base (meta valor)	Año (Línea base)		
80.00	130	Ascendente	35	2020		

**VARIABLES DEL INDICADOR**

Nombre de la Variable	Unidad de medida	Tipo de Acumulación
Operaciones de extinción de incendios (realizado)	Operación	Suma
Operaciones de extinción de incendios (programado)	Operación	Suma

**Fuente de Información**

**Medios de verificación**

**Supuestos**

**Observaciones**

**Id. mir**

1 El presente documento despliega la información perteneciente a los indicadores estratégicos y gestión de aquellos programas presupuestarios que proveen de bienes y servicios que generan valor público a la ciudadanía jalisciense

2 Se muestra el número del Componente relacionado con el indicador.

**GOBIERNO DEL ESTADO DE JALISCO**  
**PRESUPUESTO DE EGRESOS PARA EL EJERCICIO FISCAL 2021**

**Ficha Técnica de Indicador**

**Sistema de Evaluación del Desempeño (SED)**

<b>Gobierno del Estado de Jalisco</b>		<b>Secretaría de la Hacienda Pública</b>	
<b>Datos del Programa</b>			
<b>Mecanismos y Coordinación para la Seguridad, el Orden y la Paz Pública en el Estado</b>			
Eje: Seguridad, justicia y Estado de derecho		Tema: Cultura de paz	
<b>¿Quién gasta?</b>			
37	Unidad Presupuestal	000	Unidad Responsable
Secretaría de Seguridad		Secretaría de Seguridad	
00336	Unidad Ejecutora del Gasto		
Despacho del Secretario de Seguridad			
<b>¿Para qué se gasta?</b>			
Gobierno	Función	Subfunción	
Asuntos de Orden Público y de Seguridad Interior		Policía	
<b>Presupuesto asignado al Programa Presupuestario</b>			
Monto		\$1,962,226,978.74	
<b>Objetivos</b>			
Nivel	Clave Componente	Resumen Narrativo	
Componente	08	Patrullajes dirigidos y estrategicos realizados	
<b>Datos del Indicador</b>			
<b>Denominación</b>		<b>Método de cálculo</b>	
Numero de servicios de vigilancia y patrullaje realizados		$(\text{Servicios de vigilancia y Patrullaje (Realizado)} / \text{Servicios de vigilancia y Patrullaje (Programado)}) * 100$	
<b>Descripción del Indicador</b>			
Se realizan servicios de patrullaje y vigilancia			
<b>Tipo de Indicador</b>	Gestión	<b>Dimensión del Indicador</b>	Eficiencia
<b>Cobertura</b>	Estatal	<b>Frecuencia de Medición</b>	Mensual
		<b>Año de Medición del Resultado</b>	
		2021	
<b>Desagregado meta valor por género</b>			
		<b>Meta Institucional</b>	<b>Meta Valor</b>
		100%	365
		<b>Unidad de medida (meta valor)</b>	<b>Hombre</b>
		Servicio	0.00
		<b>Mujer</b>	0.00
<b>Parámetros de semaforización</b>			
0	59.99	60.00	79.99
80.00	130		
		<b>Sentido del Indicador</b>	<b>Línea Base (meta valor)</b>
		Ascendente	365
		<b>Año (Línea base)</b>	
		2020	
<b>VARIABLES DEL INDICADOR</b>			
<b>Nombre de la Variable</b>		<b>Unidad de medida</b>	<b>Tipo de Acumulación</b>
Servicios de vigilancia y Patrullaje (realizado)		Servicio	Suma
Servicios de vigilancia y Patrullaje (programado)		Servicio	Suma
<b>Fuente de Información</b>			
Parte General de Novedades			
<b>Medios de verificación</b>			
Registro electrónico			
<b>Supuestos</b>			
Existen solicitudes presentadas por alguna autoridad de los tres órdenes de gobierno, para proporcionar un apoyo de vigilancia general y especial.			
<b>Observaciones</b>			
<b>Id. mir</b>	10764		

- 1 El presente documento despliega la información perteneciente a los indicadores estratégicos y gestión de aquellos programas presupuestarios que proveen de bienes y servicios que generan valor público a la ciudadanía jalisciense
- 2 Se muestra el número del Componente relacionado con el indicador.

**GOBIERNO DEL ESTADO DE JALISCO**  
**PRESUPUESTO DE EGRESOS PARA EL EJERCICIO FISCAL 2021**  
**Ficha Técnica de Indicador**

**Sistema de Evaluación del Desempeño (SED)**

Gobierno del Estado de Jalisco Secretaría de la Hacienda Pública

**Datos del Programa**

**Mecanismos y Coordinación para la Seguridad, el Orden y la Paz Pública en el Estado**

Eje: Seguridad, justicia y Estado de derecho

Tema: Cultura de paz

**¿Quién gasta?**

37	Unidad Presupuestal	000	Unidad Responsable	00336	Unidad Ejecutora del Gasto
	Secretaría de Seguridad		Secretaría de Seguridad		Despacho del Secretario de Seguridad

**¿Para qué se gasta?**

Finalidad	Función	Subfunción
Gobierno	Asuntos de Orden Público y de Seguridad Interior	Policía

**Presupuesto asignado al Programa Presupuestario**

Monto

**Objetivos**

Nivel	Clave Componente	Resumen Narrativo
Componente	A9	Recorridos de vigilancia y patrullaje general realizados como acción preventiva en la incidencia delictiva.

**Datos del Indicador**

Denominación	Método de cálculo
Total de servicios de patrullaje y vigilancia	$(\text{Servicios de vigilancia y patrullaje general realizados (Realizado)} / \text{Servicios de vigilancia y patrullaje general realizados (Programado)}) * 100$

**Descripción del Indicador**  
Recorridos de vigilancia y patrullaje general realizados como acción preventiva

Tipo de Indicador	Gestión	Dimensión del Indicador	Eficiencia	Año de Medición del Resultado	2021
Cobertura	Estatal	Frecuencia de Medición	Mensual		

**Desagregado meta valor por género**

	Meta Institucional	Meta Valor	Unidad de medida (meta valor)	Hombre	Mujer
	100%	365	Servicio	0.00	0.00
<b>Parámetros de semaforización</b>					
0	59.99	60.00	79.99	80.00	130
	Sentido del Indicador	Línea Base (meta valor)	Año (Línea base)		
	Ascendente	355	2020		

**VARIABLES DEL INDICADOR**

Nombre de la Variable	Unidad de medida	Tipo de Acumulación
Servicios de vigilancia y patrullaje general realizados (realizado)	Servicio	Suma
Servicios de vigilancia y patrullaje general realizados (programado)	Servicio	Suma
<b>Fuente de Información</b>	Parte general de novedades	
<b>Medios de verificación</b>	Bases de Datos	
<b>Supuestos</b>	Se cuenta con personal operativo que realiza recorridos de vigilancia y patrullaje	
<b>Observaciones</b>		
Id_mir	12793	

- 1 El presente documento despliega la información perteneciente a los indicadores estratégicos y gestión de aquellos programas presupuestarios que proveen de bienes y servicios que generan valor público a la ciudadanía jalisciense
- 2 Se muestra el número del Componente relacionado con el indicador.

**GOBIERNO DEL ESTADO DE JALISCO**  
**PRESUPUESTO DE EGRESOS PARA EL EJERCICIO FISCAL 2021**

**Ficha Técnica de Indicador**

**Sistema de Evaluación del Desempeño (SED)**

<b>Gobierno del Estado de Jalisco</b>		<b>Secretaría de la Hacienda Pública</b>	
<b>Datos del Programa</b>			
<b>Mecanismos y Coordinación para la Seguridad, el Orden y la Paz Pública en el Estado</b>			
Eje: Seguridad, justicia y Estado de derecho		Tema: Cultura de paz	
<b>¿Quién gasta?</b>			
37	Unidad Presupuestal	000	Unidad Responsable
Secretaría de Seguridad		Secretaría de Seguridad	
00336	Unidad Ejecutora del Gasto	Despacho del Secretario de Seguridad	
<b>¿Para qué se gasta?</b>			
Gobierno	Función	Subfunción	
Asuntos de Orden Público y de Seguridad Interior		Policía	
<b>Presupuesto asignado al Programa Presupuestario</b>			
Monto		\$1,962,226,978.74	
<b>Objetivos</b>			
Nivel	Clave Componente	Resumen Narrativo	
Componente	05	Equipamiento Policial Entregado.	
<b>Datos del Indicador</b>			
Denominación		Método de cálculo	
Total de equipo policial entregado		$(\text{Equipo policial entregado (Realizado)} / \text{Equipo policial entregado (Programado)}) * 100$	
Descripción del Indicador			
Total de equipo policial entregado			
Tipo de Indicador	Gestión	Dimensión del Indicador	Eficiencia
Cobertura	Estatral	Frecuencia de Medición	Anual
		Año de Medición del Resultado	2021
<b>Desagregado meta valor por género</b>			
		Meta Institucional	Meta Valor
		100%	3,100
		Unidad de medida (meta valor)	Equipo
		Hombre	Mujer
		0.00	0.00
<b>Parámetros de semaforización</b>			
0	59.99	60.00	79.99
80.00	130		
		Meta Valor	Unidad de medida (meta valor)
		3,100	Equipo
		Sentido del Indicador	Año (Línea base)
		Ascendente	2020
<b>Variables del Indicador</b>			
Nombre de la Variable		Unidad de medida	Tipo de Acumulación
Equipo policial entregado (realizado)		Equipo	Suma
Equipo policial entregado (programado)		Equipo	Suma
Fuente de Información	Solicitud de salida del almacen		
Medios de verificación	Solicitudes		
Supuestos	Se entrega equipamiento táctico para el personal operativo		
Observaciones			
Id. mir	13566		

- 1 El presente documento despliega la información perteneciente a los indicadores estratégicos y gestión de aquellos programas presupuestarios que proveen de bienes y servicios que generan valor público a la ciudadanía jalisciense
- 2 Se muestra el número del Componente relacionado con el indicador.



**GOBIERNO DEL ESTADO DE JALISCO**  
**PRESUPUESTO DE EGRESOS PARA EL EJERCICIO FISCAL 2021**  
**Ficha Técnica de Indicador**

**Sistema de Evaluación del Desempeño (SED)**

Gobierno del Estado de Jalisco Secretaría de la Hacienda Pública

**Datos del Programa**

**Mecanismos y Coordinación para la Seguridad, el Orden y la Paz Pública en el Estado**

Eje: Seguridad, justicia y Estado de derecho Tema: Cultura de paz

**¿Quién gasta?**

37	Unidad Presupuestal	000	Unidad Responsable	00336	Unidad Ejecutora del Gasto
	Secretaría de Seguridad		Secretaría de Seguridad		Despacho del Secretario de Seguridad

**¿Para qué se gasta?**

Finalidad	Función	Subfunción
Gobierno	Asuntos de Orden Público y de Seguridad Interior	Policía

**Presupuesto asignado al Programa Presupuestario**

Monto

**Objetivos**

Nivel	Clave Componente	Resumen Narrativo
Componente	A2	Estrategias implementadas para el aseguramiento de Armas de Fuego

**Datos del Indicador**

Denominación	Método de cálculo
Aseguramiento de armas de fuego	(Estrategias para asegurar armas de fuego (Realizado) / Estrategias para asegurar armas de fuego (Programado)) * 100

**Descripción del Indicador**  
Número de armas de fuego cortas, largas y especiales aseguradas

Tipo de Indicador	Gestión	Dimensión del Indicador	Eficiencia	Año de Medición del Resultado	2021
Cobertura	Estatral	Frecuencia de Medición	Mensual		

**Desagregado meta valor por género**

<b>Parámetros de semaforización</b>						<b>Meta Institucional</b>	<b>Meta Valor</b>	<b>Unidad de medida (meta valor)</b>	<b>Hombre</b>	<b>Mujer</b>
0	59.99	60.00	79.99	80.00	130	100%	180	Estrategia	0.00	0.00
<b>Sentido del Indicador</b>						<b>Línea Base (meta valor)</b>				
Ascendente						165	<b>Año (Línea base)</b>			
2020										

**VARIABLES DEL INDICADOR**

<b>Nombre de la Variable</b>	<b>Unidad de medida</b>	<b>Tipo de Acumulación</b>
Estrategias para asegurar armas de fuego (realizado)	Estrategia	Suma
Estrategias para asegurar armas de fuego (programado)	Estrategia	Suma

**Fuente de Información**

**Medios de verificación**

**Supuestos**

**Observaciones**

**Id. mir**

- 1 El presente documento despliega la información perteneciente a los indicadores estratégicos y gestión de aquellos programas presupuestarios que proveen de bienes y servicios que generan valor público a la ciudadanía jalisciense
- 2 Se muestra el número del Componente relacionado con el indicador.

**GOBIERNO DEL ESTADO DE JALISCO**  
**PRESUPUESTO DE EGRESOS PARA EL EJERCICIO FISCAL 2021**  
**Ficha Técnica de Indicador**

**Sistema de Evaluación del Desempeño (SED)**

Gobierno del Estado de Jalisco Secretaría de la Hacienda Pública

**Datos del Programa**

**Reinserción de los Adultos y Adolescentes a la Sociedad**

Eje: Seguridad, justicia y Estado de derecho Tema: Reinserción social

**¿Quién gasta?**

37	Unidad Presupuestal	000	Unidad Responsable	00346	Unidad Ejecutora del Gasto
Secretaría de Seguridad		Secretaría de Seguridad		Dirección General de Prevención y Reinserción Social	

**¿Para qué se gasta?**

Finalidad	Función	Subfunción
Gobierno	Justicia	Reclusión y Readaptación Social

**Presupuesto asignado al Programa Presupuestario**

Monto

**Objetivos**

Nivel	Clave Componente	Resumen Narrativo
Fin		

**Datos del Indicador**

Denominación	Método de cálculo
Porcentaje de percepción de inseguridad	$(\text{Porcentaje de la población de 18 años y más que se siente insegura en su entidad federativa. (Realizado)} / \text{Porcentaje de la población de 18 años y más que se siente insegura en su entidad federativa. (Programado)}) * 100$

**Descripción del Indicador**  
Este indicador muestra el porcentaje de la población de 18 años y más que se siente insegura en su entidad federativa.

Tipo de Indicador	Estratégico	Dimensión del Indicador	Eficacia	Año de Medición del Resultado	2021
Cobertura	Estatal	Frecuencia de Medición	Anual		

							Desagregado meta valor por género				
							Hombre	Mujer			
<b>Parámetros de semaforización</b>											
130	80.00	79.99	60.00	59.99	0	100%	67	Porcentaje	0.00	0.00	
<b>Sentido del Indicador</b>							Linea Base (meta valor)	Año (Linea base)			
<div style="display: flex; justify-content: space-around;"> <span style="color: red;">■</span> <span style="color: yellow;">■</span> <span style="color: green;">■</span> </div>							Descendente	53	2006		

**Variables del Indicador**

Nombre de la Variable	Unidad de medida	Tipo de Acumulación
Porcentaje de la población de 18 años y más que se siente insegura en su entidad federativa. (realizado)	Porcentaje	Suma
Porcentaje de la población de 18 años y más que se siente insegura en su entidad federativa. (programado)	Porcentaje	Suma

<b>Fuente de Información</b>	INEGI. Encuesta Nacional de Victimización y Percepción sobre Seguridad Pública (ENVIPE) 2019.
<b>Medios de verificación</b>	
<b>Supuestos</b>	
<b>Observaciones</b>	
<b>Id_mir</b>	9137

- 1 El presente documento despliega la información perteneciente a los indicadores estratégicos y gestión de aquellos programas presupuestarios que proveen de bienes y servicios que generan valor público a la ciudadanía jalisciense
- 2 Se muestra el número del Componente relacionado con el indicador.

# EL ESTADO DE JALISCO

## PERIÓDICO OFICIAL

2194

### GOBIERNO DEL ESTADO DE JALISCO PRESUPUESTO DE EGRESOS PARA EL EJERCICIO FISCAL 2021

#### Ficha Técnica de Indicador

#### Sistema de Evaluación del Desempeño (SED)

Gobierno del Estado de Jalisco Secretaría de la Hacienda Pública

#### Datos del Programa

#### Centros Penitenciarios Mayores

Eje: Seguridad, justicia y Estado de derecho Tema: Reinserción social

#### ¿Quién gasta?

37	Unidad Presupuestal	000	Unidad Responsable	00346	Unidad Ejecutora del Gasto
	Secretaría de Seguridad		Secretaría de Seguridad		Dirección General de Prevención y Reinserción Social

#### ¿Para qué se gasta?

Finalidad	Función	Subfunción
Gobierno	Justicia	Reclusión y Readaptación Social

#### Presupuesto asignado al Programa Presupuestario

Monto \$402,674,786.15

#### Objetivos

Nivel	Clave Componente	Resumen Narrativo
Fin		

#### Datos del Indicador

<b>Denominación</b>	<b>Método de cálculo</b>
Posición en el Subíndice Sistema de Derecho Confiable y Objetivo del Índice de Competitividad, IMCO	$(\text{Posición en el Subíndice Sistema de Derecho Confiable y Objetivo del Índice de Competitividad, IMCO (Realizado)} / \text{Posición en el Subíndice Sistema de Derecho Confiable y Objetivo del Índice de Competitividad, IMCO (Programado)}) * 100$

#### Descripción del Indicador

El ?Sistema de Derecho Confiable y Objetivo ? es un subíndice del Índice de Competitividad, el subíndice de Derecho considera indicadores sobre delitos, denuncias, percepción de seguridad y cumplimiento de contratos.

Tipo de Indicador	<span style="border: 1px solid black; padding: 2px;">Estratégico</span>	Dimensión del Indicador	<span style="border: 1px solid black; padding: 2px;">Eficacia</span>	Año de Medición del Resultado	<span style="border: 1px solid black; padding: 2px;">2021</span>
Cobertura	<span style="border: 1px solid black; padding: 2px;">Estatal</span>	Frecuencia de Medición	<span style="border: 1px solid black; padding: 2px;">Bienal</span>		

#### Desagregado meta valor por género

<b>Parámetros de semaforización</b>		<b>Meta Institucional</b>	<b>Meta Valor</b>	<b>Unidad de medida (meta valor)</b>	<b>Hombre</b>	<b>Mujer</b>
<span style="border: 1px solid black; padding: 2px;">130</span>	<span style="border: 1px solid black; padding: 2px;">80.00</span>	<span style="border: 1px solid black; padding: 2px;">100%</span>	<span style="border: 1px solid black; padding: 2px;">21</span>	<span style="border: 1px solid black; padding: 2px;">Posición</span>	<span style="border: 1px solid black; padding: 2px;">0.00</span>	<span style="border: 1px solid black; padding: 2px;">0.00</span>
<span style="border: 1px solid black; padding: 2px;">79.99</span>	<span style="border: 1px solid black; padding: 2px;">60.00</span>	<b>Sentido del Indicador</b>	<b>Línea Base (meta valor)</b>	<b>Año (Línea base)</b>		
<span style="border: 1px solid black; padding: 2px;">59.99</span>	<span style="border: 1px solid black; padding: 2px;">0</span>	<span style="border: 1px solid black; padding: 2px;">Descendente</span>	<span style="border: 1px solid black; padding: 2px;">30</span>	<span style="border: 1px solid black; padding: 2px;">2006</span>		

#### Variables del Indicador

<b>Nombre de la Variable</b>	<b>Unidad de medida</b>	<b>Tipo de Acumulación</b>
Posición en el Subíndice Sistema de Derecho Confiable y Objetivo del Índice de Competitividad, IMCO (realizado)	Posición	Suma
Posición en el Subíndice Sistema de Derecho Confiable y Objetivo del Índice de Competitividad, IMCO (programado)	Posición	Suma

Fuente de Información	<span style="border: 1px solid black; padding: 2px;">IMCO, Índice de Competitividad Estatal 2018.</span>
Medios de verificación	<span style="border: 1px solid black; padding: 2px;"> </span>
Supuestos	<span style="border: 1px solid black; padding: 2px;"> </span>
Observaciones	<span style="border: 1px solid black; padding: 2px;"> </span>
Id_mir	<span style="border: 1px solid black; padding: 2px;">9139</span>

- 1 El presente documento despliega la información perteneciente a los indicadores estratégicos y gestión de aquellos programas presupuestarios que proveen de bienes y servicios que generan valor público a la ciudadanía jalisciense
- 2 Se muestra el número del Componente relacionado con el indicador.

### GOBIERNO DEL ESTADO DE JALISCO PRESUPUESTO DE EGRESOS PARA EL EJERCICIO FISCAL 2021

#### Ficha Técnica de Indicador

#### Sistema de Evaluación del Desempeño (SED)

Gobierno del Estado de Jalisco Secretaría de la Hacienda Pública

#### Datos del Programa

#### Centros con Capacidad Media y CEINJURES

Eje: Seguridad, justicia y Estado de derecho Tema: Reinserción social

#### ¿Quién gasta?

37	Unidad Presupuestal	000	Unidad Responsable	00346	Unidad Ejecutora del Gasto
	Secretaría de Seguridad		Secretaría de Seguridad		Dirección General de Prevención y Reinserción Social

#### ¿Para qué se gasta?

Finalidad	Función	Subfunción
Gobierno	Justicia	Reclusión y Readaptación Social

#### Presupuesto asignado al Programa Presupuestario

Monto \$448,572,092.90

#### Objetivos

Nivel	Clave Componente	Resumen Narrativo
Fin		

#### Datos del Indicador

<b>Denominación</b>	<b>Método de cálculo</b>
Posición en el Subíndice Sistema de Derecho Confiable y Objetivo del Índice de Competitividad, IMCO	(Posición en el Subíndice Sistema de Derecho Confiable y Objetivo del Índice de Competitividad, IMCO (Realizado)/Posición en el Subíndice Sistema de Derecho Confiable y Objetivo del Índice de Competitividad, IMCO (Programado))*100

#### Descripción del Indicador

El ?Sistema de Derecho Confiable y Objetivo ? es un subíndice del Índice de Competitividad, el subíndice de Derecho considera indicadores sobre delitos, denuncias, percepción de seguridad y cumplimiento de contratos.

<b>Tipo de Indicador</b>	Estratégico	<b>Dimensión del Indicador</b>	Eficacia	<b>Año de Medición del Resultado</b>	2021
<b>Cobertura</b>	Estatral	<b>Frecuencia de Medición</b>	Bienal		

#### Desagregado meta valor por género

<b>Parámetros de semaforización</b>		<b>Meta Institucional</b>	<b>Meta Valor</b>	<b>Unidad de medida (meta valor)</b>	<b>Desagregado meta valor por género</b>	
130	80.00	100%	21	Posición	Hombre	Mujer
79.99	60.00	Sentido del Indicador	Línea Base (meta valor)	Año (Línea base)	0.00	0.00
59.99	0	Descendente	30	2006		

#### Variables del Indicador

<b>Nombre de la Variable</b>	<b>Unidad de medida</b>	<b>Tipo de Acumulación</b>
Posición en el Subíndice Sistema de Derecho Confiable y Objetivo del Índice de Competitividad, IMCO (realizado)	Posición	Suma
Posición en el Subíndice Sistema de Derecho Confiable y Objetivo del Índice de Competitividad, IMCO (programado)	Posición	Suma

<b>Fuente de Información</b>	IMCO, Índice de Competitividad Estatal 2018.
<b>Medios de verificación</b>	
<b>Supuestos</b>	
<b>Observaciones</b>	
<b>id_mir</b>	9141

- 1 El presente documento despliega la información perteneciente a los indicadores estratégicos y gestión de aquellos programas presupuestarios que proveen de bienes y servicios que generan valor público a la ciudadanía jalisciense
- 2 Se muestra el número del Componente relacionado con el indicador.

# EL ESTADO DE JALISCO

## PERIÓDICO OFICIAL

2196

### GOBIERNO DEL ESTADO DE JALISCO PRESUPUESTO DE EGRESOS PARA EL EJERCICIO FISCAL 2021 Ficha Técnica de Indicador

#### Sistema de Evaluación del Desempeño (SED)

Gobierno del Estado de Jalisco Secretaría de la Hacienda Pública

#### Datos del Programa

#### Centros de Atención Integral Para Adolescentes y Adultos Jóvenes

Eje: Seguridad, justicia y Estado de derecho Tema: Reinserción social

#### ¿Quién gasta?

37	Unidad Presupuestal	000	Unidad Responsable	00346	Unidad Ejecutora del Gasto
	Secretaría de Seguridad		Secretaría de Seguridad		Dirección General de Prevención y Reinserción Social

#### ¿Para qué se gasta?

Finalidad	Función	Subfunción
Gobierno	Justicia	Reclusión y Readaptación Social

#### Presupuesto asignado al Programa Presupuestario

Monto

#### Objetivos

Nivel	Clave Componente	Resumen Narrativo
Fin		

#### Datos del Indicador


<b>Denominación</b>	<b>Método de cálculo</b>
Posición en el Subíndice Sistema de Derecho Confiable y Objetivo del Índice de Competitividad, IMCO	$(\text{Posición en el Subíndice Sistema de Derecho Confiable y Objetivo del Índice de Competitividad, IMCO (Realizado)} / \text{Posición en el Subíndice Sistema de Derecho Confiable y Objetivo del Índice de Competitividad, IMCO (Programado)}) * 100$

#### Descripción del Indicador

El ?Sistema de Derecho Confiable y Objetivo ? es un subíndice del Índice de Competitividad, el subíndice de Derecho considera indicadores sobre delitos, denuncias, percepción de seguridad y cumplimiento de contratos.

<b>Tipo de Indicador</b>	<input type="text" value="Estratégico"/>	<b>Dimensión del Indicador</b>	<input type="text" value="Eficacia"/>	<b>Año de Medición del Resultado</b>	<input type="text" value="2021"/>
<b>Cobertura</b>	<input type="text" value="Estatal"/>	<b>Frecuencia de Medición</b>	<input type="text" value="Bienal"/>		

#### Desagregado meta valor por género

<b>Parámetros de semaforización</b>						<b>Meta Institucional</b>	<b>Meta Valor</b>	<b>Unidad de medida (meta valor)</b>	<b>Desagregado meta valor por género</b>	
<input type="text" value="130"/>	<input type="text" value="80.00"/>	<input type="text" value="79.99"/>	<input type="text" value="60.00"/>	<input type="text" value="59.99"/>	<input type="text" value="0"/>	<input type="text" value="100%"/>	<input type="text" value="21"/>	<input type="text" value="Posición"/>	<input type="text" value="0.00"/>	<input type="text" value="0.00"/>
						<b>Sentido del Indicador</b>	<b>Línea Base (meta valor)</b>	<b>Año (Línea base)</b>		
						<input type="text" value="Descendente"/>	<input type="text" value="30"/>	<input type="text" value="2006"/>		

#### Variables del Indicador

<b>Nombre de la Variable</b>	<b>Unidad de medida</b>	<b>Tipo de Acumulación</b>
Posición en el Subíndice Sistema de Derecho Confiable y Objetivo del Índice de Competitividad, IMCO (realizado)	Posición	Suma
Posición en el Subíndice Sistema de Derecho Confiable y Objetivo del Índice de Competitividad, IMCO (programado)	Posición	Suma

<b>Fuente de Información</b>	<input type="text" value="IMCO, Índice de Competitividad Estatal 2018."/>
<b>Medios de verificación</b>	<input type="text"/>
<b>Supuestos</b>	<input type="text"/>
<b>Observaciones</b>	<input type="text"/>
<b>id_mir</b>	<input type="text" value="9143"/>

- 1 El presente documento despliega la información perteneciente a los indicadores estratégicos y gestión de aquellos programas presupuestarios que proveen de bienes y servicios que generan valor público a la ciudadanía jalisciense
- 2 Se muestra el número del Componente relacionado con el indicador.

**GOBIERNO DEL ESTADO DE JALISCO**  
**PRESUPUESTO DE EGRESOS PARA EL EJERCICIO FISCAL 2021**

**Ficha Técnica de Indicador**

**Sistema de Evaluación del Desempeño (SED)**

<b>Gobierno del Estado de Jalisco</b>		<b>Secretaría de la Hacienda Pública</b>	
<b>Datos del Programa</b>			
<b>Atención Integral a Preliberados y Liberados</b>			
Eje: Seguridad, justicia y Estado de derecho		Tema: Reinserción social	
<b>¿Quién gasta?</b>			
37	Unidad Presupuestal	000	Unidad Responsable
Secretaría de Seguridad		Secretaría de Seguridad	
00346	Unidad Ejecutora del Gasto		
Dirección General de Prevención y Reinserción Social			
<b>¿Para qué se gasta?</b>			
Gobierno	Función	Subfunción	
Justicia		Reclusión y Readaptación Social	
<b>Presupuesto asignado al Programa Presupuestario</b>			
Monto		\$45,799,889.68	
<b>Objetivos</b>			
Fin	Clave Componente	Resumen Narrativo	
<b>Datos del Indicador</b>			
<b>Denominación</b>		<b>Método de cálculo</b>	
Posición en el Subíndice Sistema de Derecho Confiable y Objetivo del Índice de Competitividad, IMCO		(Posición en el Subíndice Sistema de Derecho Confiable y Objetivo del Índice de Competitividad, IMCO (Realizado)/Posición en el Subíndice Sistema de Derecho Confiable y Objetivo del Índice de Competitividad, IMCO (Programado))*100	
<b>Descripción del Indicador</b>			
El ?Sistema de Derecho Confiable y Objetivo ? es un subíndice del Índice de Competitividad, el subíndice de Derecho considera indicadores sobre delitos, denuncias, percepción de seguridad y cumplimiento de contratos.			
<b>Tipo de Indicador</b>	Estratégico	<b>Dimensión del Indicador</b>	Eficacia
<b>Cobertura</b>	Estatad	<b>Frecuencia de Medición</b>	Bienal
		<b>Año de Medición del Resultado</b>	2021
<b>Desagregado meta valor por género</b>			
<b>Parámetros de semaforización</b>		<b>Meta Institucional</b>	<b>Meta Valor</b>
130	80.00	100%	21
79.99	60.00	Sentido del Indicador	Unidad de medida (meta valor)
59.99	0	Descendente	Posición
0		Línea Base (meta valor)	Hombre
		Año (Línea base)	Mujer
		30	0.00
		2006	0.00
<b>Variables del Indicador</b>			
<b>Nombre de la Variable</b>		<b>Unidad de medida</b>	<b>Tipo de Acumulación</b>
Posición en el Subíndice Sistema de Derecho Confiable y Objetivo del Índice de Competitividad, IMCO (realizado)		Posición	Suma
Posición en el Subíndice Sistema de Derecho Confiable y Objetivo del Índice de Competitividad, IMCO (programado)		Posición	Suma
<b>Fuente de Información</b>	IMCO, Índice de Competitividad Estatal 2018.		
<b>Medios de verificación</b>			
<b>Supuestos</b>			
<b>Observaciones</b>			
<b>id_mir</b>	9145		
1	El presente documento despliega la información perteneciente a los indicadores estratégicos y gestión de aquellos programas presupuestarios que proveen de bienes y servicios que generan valor público a la ciudadanía jalisciense		
2	Se muestra el número del Componente relacionado con el indicador.		

### GOBIERNO DEL ESTADO DE JALISCO PRESUPUESTO DE EGRESOS PARA EL EJERCICIO FISCAL 2021

#### Ficha Técnica de Indicador

#### Sistema de Evaluación del Desempeño (SED)

Gobierno del Estado de Jalisco		Secretaría de la Hacienda Pública	
<b>Datos del Programa</b>			
<b>Custodia y Vigilancia Penitenciaria</b>			
Eje: Seguridad, justicia y Estado de derecho		Tema: Reinserción social	
<b>¿Quién gasta?</b>			
37	Unidad Presupuestal	000	Unidad Responsable
Secretaría de Seguridad		Secretaría de Seguridad	
00346	Unidad Ejecutora del Gasto	Dirección General de Prevención y Reinserción Social	
<b>¿Para qué se gasta?</b>			
Gobierno	Función	Subfunción	
Justicia		Reclusión y Readaptación Social	
<b>Presupuesto asignado al Programa Presupuestario</b>			
Monto		\$12,406,092.24	
<b>Objetivos</b>			
Fin	Clave Componente	Resumen Narrativo	
<b>Datos del Indicador</b>			
<b>Denominación</b>		<b>Método de cálculo</b>	
Porcentaje de delitos no denunciados respecto a los delitos ocurridos		(Total de delitos no denunciados más los delitos denunciados sin averiguación previa más aquellos en los cuales no fue especificado si se denunció o si se inició averiguación previa, entre el total de delitos (Realizado)/Total de delitos no denunciados más los delitos denunciados sin averiguación previa más aquellos en los cuales no fue especificado si se denunció o si se inició averiguación previa, entre el total de delitos (Programado))*100	
<b>Descripción del Indicador</b>			
La estimación a nivel nacional sobre los delitos no denunciados o de los que no se inició averiguación previa y sus causas, respecto a los delitos ocurridos en cada entidad federativa			
<b>Tipo de Indicador</b>	Estratégico	<b>Dimensión del Indicador</b>	Eficacia
<b>Cobertura</b>	Estatal	<b>Frecuencia de Medición</b>	Anual
		<b>Desagregado meta valor por género</b>	
<b>Parámetros de semaforización</b>		<b>Meta Institucional</b>	<b>Meta Valor</b>
130	80.00	100%	91
79.99	60.00	<b>Unidad de medida (meta valor)</b>	Porcentaje
59.99	0	<b>Hombre</b>	0.00
0		<b>Mujer</b>	0.00
■	■	<b>Sentido del Indicador</b>	<b>Línea Base (meta valor)</b>
■	■	Descendente	94
■	■	<b>Año (Línea base)</b>	2011
<b>Variables del Indicador</b>			
<b>Nombre de la Variable</b>		<b>Unidad de medida</b>	<b>Tipo de Acumulación</b>
Total de delitos no denunciados más los delitos denunciados sin averiguación previa más aquellos en los cuales no fue especificado si se denunció o si se inició averiguación previa, entre el total de delitos (realizado)		Porcentaje	Suma
Total de delitos no denunciados más los delitos denunciados sin averiguación previa más aquellos en los cuales no fue especificado si se denunció o si se inició averiguación previa, entre el total de delitos (programado)		Porcentaje	Suma
<b>Fuente de Información</b>	INEGI. Encuesta Nacional de Victimización y Percepción sobre seguridad Pública (ENVIPE), 2019.		
<b>Medios de verificación</b>			
<b>Supuestos</b>			
<b>Observaciones</b>			
<b>Id_mir</b>	9147		

- 1 El presente documento despliega la información perteneciente a los indicadores estratégicos y gestión de aquellos programas presupuestarios que proveen de bienes y servicios que generan valor público a la ciudadanía jalisciense
- 2 Se muestra el número del Componente relacionado con el indicador.

**GOBIERNO DEL ESTADO DE JALISCO**  
**PRESUPUESTO DE EGRESOS PARA EL EJERCICIO FISCAL 2021**

**Ficha Técnica de Indicador**

**Sistema de Evaluación del Desempeño (SED)**

Gobierno del Estado de Jalisco Secretaría de la Hacienda Pública

**Datos del Programa**

**Reinserción de los Adultos y Adolescentes a la Sociedad**

Eje: Seguridad, justicia y Estado de derecho Tema: Reinserción social

**¿Quién gasta?**

37	Unidad Presupuestal	000	Unidad Responsable	00346	Unidad Ejecutora del Gasto
Secretaría de Seguridad		Secretaría de Seguridad		Dirección General de Prevención y Reinserción Social	

**¿Para qué se gasta?**

Finalidad	Función	Subfunción
Gobierno	Justicia	Reclusión y Readaptación Social

**Presupuesto asignado al Programa Presupuestario**

Monto

**Objetivos**

Nivel	Clave Componente	Resumen Narrativo
Propósito		

**Datos del Indicador**

<b>Denominación</b>	<b>Método de cálculo</b>
Porcentaje de sobrepoblación penitenciaria	$(\text{Total de la población penitenciaria reclusa entre la capacidad de los centros penitenciarios (Realizado)} / \text{Total de la población penitenciaria reclusa entre la capacidad de los centros penitenciarios (Programado)}) * 100$

**Descripción del Indicador**  
Se refiere al porcentaje de la población penitenciaria que excede los espacios disponibles en los centros de reclusión del estado de Jalisco.

<b>Tipo de Indicador</b>	Estratégico	<b>Dimensión del Indicador</b>	Eficacia	<b>Año de Medición del Resultado</b>	2021
<b>Cobertura</b>	Estatal	<b>Frecuencia de Medición</b>	Mensual		

							Desagregado meta valor por género			
							Hombre	Mujer		
<b>Parámetros de semaforización</b>										
130	80.00	79.99	60.00	59.99	0	100%	34	Porcentaje	0.00	0.00
<b>Sentido del Indicador</b>							Linea Base (meta valor)	Año (Linea base)		
Descendente							64	2006		

**Variables del Indicador**

Nombre de la Variable	Unidad de medida	Tipo de Acumulación
Total de la población penitenciaria reclusa entre la capacidad de los centros penitenciarios (realizado)	Porcentaje	Suma
Total de la población penitenciaria reclusa entre la capacidad de los centros penitenciarios (programado)	Porcentaje	Suma

**Fuente de Información**

**Medios de verificación**

**Supuestos**

**Observaciones**

**Id\_mir**

- 1 El presente documento despliega la información perteneciente a los indicadores estratégicos y gestión de aquellos programas presupuestarios que proveen de bienes y servicios que generan valor público a la ciudadanía jalisciense
- 2 Se muestra el número del Componente relacionado con el indicador.



2200

**GOBIERNO DEL ESTADO DE JALISCO**  
**PRESUPUESTO DE EGRESOS PARA EL EJERCICIO FISCAL 2021**  
**Ficha Técnica de Indicador**

**Sistema de Evaluación del Desempeño (SED)**

Gobierno del Estado de Jalisco Secretaría de la Hacienda Pública

**Datos del Programa**

**Centros Penitenciarios Mayores**

Eje: Seguridad, justicia y Estado de derecho Tema: Reinserción social

**¿Quién gasta?**

37	Unidad Presupuestal	000	Unidad Responsable	00346	Unidad Ejecutora del Gasto
	Secretaría de Seguridad		Secretaría de Seguridad		Dirección General de Prevención y Reinserción Social

**¿Para qué se gasta?**

Finalidad	Función	Subfunción
Gobierno	Justicia	Reclusión y Readaptación Social

**Presupuesto asignado al Programa Presupuestario**

Monto

**Objetivos**

Nivel	Clave Componente	Resumen Narrativo
Propósito		

**Datos del Indicador**

<b>Denominación</b>	<b>Método de cálculo</b>
Porcentaje de sobrepoblación penitenciaria	$(\text{Total de la población penitenciaria reclusa entre la capacidad de los centros penitenciarios (Realizado)} / \text{Total de la población penitenciaria reclusa entre la capacidad de los centros penitenciarios (Programado)}) * 100$

**Descripción del Indicador**  
Se refiere al porcentaje de la población penitenciaria que excede los espacios disponibles en los centros de reclusión del estado de Jalisco.

<b>Tipo de Indicador</b>	Estratégico	<b>Dimensión del Indicador</b>	Eficacia	<b>Año de Medición del Resultado</b>	2021
<b>Cobertura</b>	Estatal	<b>Frecuencia de Medición</b>	Mensual		

**Desagregado meta valor por género**

<b>Parámetros de semaforización</b>		<b>Meta Institucional</b>	<b>Meta Valor</b>	<b>Unidad de medida (meta valor)</b>	<b>Hombre</b>	<b>Mujer</b>
		100%	34	Porcentaje	0.00	0.00
130	80.00	79.99	60.00	59.99	0	
		<b>Sentido del Indicador</b>	<b>Línea Base (meta valor)</b>	<b>Año (Línea base)</b>		
		Descendente	64	2006		

**Variables del Indicador**

<b>Nombre de la Variable</b>	<b>Unidad de medida</b>	<b>Tipo de Acumulación</b>
Total de la población penitenciaria reclusa entre la capacidad de los centros penitenciarios (realizado)	Porcentaje	Suma
Total de la población penitenciaria reclusa entre la capacidad de los centros penitenciarios (programado)	Porcentaje	Suma

**Fuente de Información**

**Medios de verificación**

**Supuestos**

**Observaciones**

**Id\_mir**

- 1 El presente documento despliega la información perteneciente a los indicadores estratégicos y gestión de aquellos programas presupuestarios que proveen de bienes y servicios que generan valor público a la ciudadanía jalisciense
- 2 Se muestra el número del Componente relacionado con el indicador.

**GOBIERNO DEL ESTADO DE JALISCO**  
**PRESUPUESTO DE EGRESOS PARA EL EJERCICIO FISCAL 2021**

**Ficha Técnica de Indicador**

**Sistema de Evaluación del Desempeño (SED)**

<b>Gobierno del Estado de Jalisco</b>		<b>Secretaría de la Hacienda Pública</b>	
<b>Datos del Programa</b>			
<b>Centros con Capacidad Media y CEINJURES</b>			
Eje: Seguridad, justicia y Estado de derecho		Tema: Reinserción social	
<b>¿Quién gasta?</b>			
37	Unidad Presupuestal	000	Unidad Responsable
Secretaría de Seguridad		Secretaría de Seguridad	
00346	Unidad Ejecutora del Gasto		
Dirección General de Prevención y Reinserción Social			
<b>¿Para qué se gasta?</b>			
Gobierno	Función	Subfunción	
Justicia		Reclusión y Readaptación Social	
<b>Presupuesto asignado al Programa Presupuestario</b>			
Monto		\$448,572,092.90	
<b>Objetivos</b>			
Propósito	Clave Componente	Resumen Narrativo	
<b>Datos del Indicador</b>			
<b>Denominación</b>		<b>Método de cálculo</b>	
Porcentaje de sobrepoblación penitenciaria		$\frac{\text{Total de la población penitenciaria reclusa entre la capacidad de los centros penitenciarios (Realizado)}}{\text{Total de la población penitenciaria reclusa entre la capacidad de los centros penitenciarios (Programado)}} \times 100$	
<b>Descripción del Indicador</b>			
Se refiere al porcentaje de la población penitenciaria que excede los espacios disponibles en los centros de reclusión del estado de Jalisco.			
<b>Tipo de Indicador</b>	Estratégico	<b>Dimensión del Indicador</b>	Eficacia
<b>Cobertura</b>	Estatal	<b>Frecuencia de Medición</b>	Mensual
		<b>Desagregado meta valor por género</b>	
<b>Parámetros de semaforización</b>		<b>Meta Institucional</b>	<b>Meta Valor</b>
130	80.00	100%	34
79.99	60.00	Sentido del Indicador	Unidad de medida (meta valor)
59.99	0	Descendente	Porcentaje
0		Línea Base (meta valor)	Hombre
		Año (Línea base)	Mujer
		2006	0.00
			0.00
<b>Variables del Indicador</b>			
<b>Nombre de la Variable</b>		<b>Unidad de medida</b>	<b>Tipo de Acumulación</b>
Total de la población penitenciaria reclusa entre la capacidad de los centros penitenciarios (realizado)		Porcentaje	Suma
Total de la población penitenciaria reclusa entre la capacidad de los centros penitenciarios (programado)		Porcentaje	Suma
<b>Fuente de Información</b>	Dirección General de Reinserción Social, Secretaría de Seguridad, Gobierno de Jalisco. Cifras preliminares 2020.		
<b>Medios de verificación</b>			
<b>Supuestos</b>			
<b>Observaciones</b>			
<b>Id_mir</b>	9142		

1 El presente documento despliega la información perteneciente a los indicadores estratégicos y gestión de aquellos programas presupuestarios que proveen de bienes y servicios que generan valor público a la ciudadanía jalisciense

2 Se muestra el número del Componente relacionado con el indicador.

**GOBIERNO DEL ESTADO DE JALISCO**  
**PRESUPUESTO DE EGRESOS PARA EL EJERCICIO FISCAL 2021**

**Ficha Técnica de Indicador**

**Sistema de Evaluación del Desempeño (SED)**

Gobierno del Estado de Jalisco Secretaría de la Hacienda Pública

**Datos del Programa**

**Centros de Atención Integral Para Adolescentes y Adultos Jóvenes**

Eje: Seguridad, justicia y Estado de derecho Tema: Reinserción social

**¿Quién gasta?**

37	Unidad Presupuestal	000	Unidad Responsable	00346	Unidad Ejecutora del Gasto
	Secretaría de Seguridad		Secretaría de Seguridad		Dirección General de Prevención y Reinserción Social

**¿Para qué se gasta?**

Finalidad	Función	Subfunción
Gobierno	Justicia	Reclusión y Readaptación Social

**Presupuesto asignado al Programa Presupuestario**

Monto

**Objetivos**

Nivel	Clave Componente	Resumen Narrativo
Propósito		

**Datos del Indicador**

Denominación	Método de cálculo
Porcentaje de internos que se encuentran escolarmente activos en los reclusorios	$(\text{Total de Internos escolarmente activos entre el total de los internos (Realizado)} / \text{Total de Internos escolarmente activos entre el total de los internos (Programado)}) * 100$

**Descripción del Indicador**  
Se refiere a la proporción de internos que se encuentran escolarmente activos respecto del total de internos.

Tipo de Indicador	Estratégico	Dimensión del Indicador	Eficacia	Año de Medición del Resultado	2021
Cobertura	Estatral	Frecuencia de Medición	Mensual		

**Desagregado meta valor por género**

	Meta Institucional	Meta Valor	Unidad de medida (meta valor)	Hombre	Mujer
	100%	25	Porcentaje	0.00	0.00
<b>Parámetros de semaforización</b>					
0	59.99	60.00	79.99	80.00	130
	Sentido del Indicador	Línea Base (meta valor)	Año (Línea base)		
	Ascendente	23	2018		

**VARIABLES DEL INDICADOR**

Nombre de la Variable	Unidad de medida	Tipo de Acumulación
Total de Internos escolarmente activos entre el total de los internos (realizado)	Porcentaje	Suma
Total de Internos escolarmente activos entre el total de los internos (programado)	Porcentaje	Suma

**Fuente de Información**

**Medios de verificación**

**Supuestos**

**Observaciones**

**Id\_mir**

- 1 El presente documento despliega la información perteneciente a los indicadores estratégicos y gestión de aquellos programas presupuestarios que proveen de bienes y servicios que generan valor público a la ciudadanía jalisciense
- 2 Se muestra el número del Componente relacionado con el indicador.

**GOBIERNO DEL ESTADO DE JALISCO**  
**PRESUPUESTO DE EGRESOS PARA EL EJERCICIO FISCAL 2021**

**Ficha Técnica de Indicador**

**Sistema de Evaluación del Desempeño (SED)**

Gobierno del Estado de Jalisco Secretaría de la Hacienda Pública

**Datos del Programa**

**Atención Integral a Preliberados y Liberados**

Eje: Seguridad, justicia y Estado de derecho Tema: Reinserción social

**¿Quién gasta?**

37	Unidad Presupuestal	000	Unidad Responsable	00346	Unidad Ejecutora del Gasto
	Secretaría de Seguridad		Secretaría de Seguridad		Dirección General de Prevención y Reinserción Social

**¿Para qué se gasta?**

Finalidad	Función	Subfunción
Gobierno	Justicia	Reclusión y Readaptación Social

**Presupuesto asignado al Programa Presupuestario**

Monto

**Objetivos**

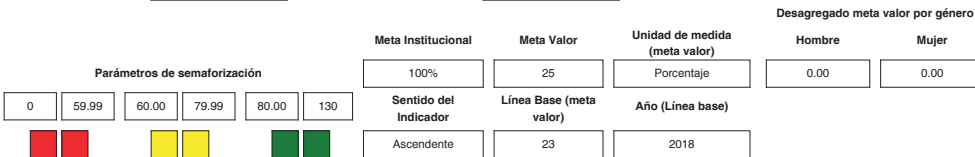
Nivel	Clave Componente	Resumen Narrativo
Propósito		

**Datos del Indicador**

Denominación	Método de cálculo
Porcentaje de internos que se encuentran escolarmente activos en los reclusorios	$(\text{Total de Internos escolarmente activos entre el total de los internos (Realizado)} / \text{Total de Internos escolarmente activos entre el total de los internos (Programado)}) * 100$

**Descripción del Indicador**  
Se refiere a la proporción de internos que se encuentran escolarmente activos respecto del total de internos.

Tipo de Indicador	Estratégico	Dimensión del Indicador	Eficacia	Año de Medición del Resultado	2021
Cobertura	Estatal	Frecuencia de Medición	Mensual		



**VARIABLES DEL INDICADOR**

Nombre de la Variable	Unidad de medida	Tipo de Acumulación
Total de Internos escolarmente activos entre el total de los internos (realizado)	Porcentaje	Suma
Total de Internos escolarmente activos entre el total de los internos (programado)	Porcentaje	Suma

**Fuente de Información**

**Medios de verificación**

**Supuestos**

**Observaciones**

**Id. mir**

- 1 El presente documento despliega la información perteneciente a los indicadores estratégicos y gestión de aquellos programas presupuestarios que proveen de bienes y servicios que generan valor público a la ciudadanía jalisciense
- 2 Se muestra el número del Componente relacionado con el indicador.

**GOBIERNO DEL ESTADO DE JALISCO**  
**PRESUPUESTO DE EGRESOS PARA EL EJERCICIO FISCAL 2021**  
**Ficha Técnica de Indicador**

**Sistema de Evaluación del Desempeño (SED)**

Gobierno del Estado de Jalisco Secretaría de la Hacienda Pública

**Datos del Programa**

**Custodia y Vigilancia Penitenciaria**

Eje: Seguridad, justicia y Estado de derecho Tema: Reinserción social

**¿Quién gasta?**

37	Unidad Presupuestal	000	Unidad Responsable	00346	Unidad Ejecutora del Gasto
	Secretaría de Seguridad		Secretaría de Seguridad		Dirección General de Prevención y Reinserción Social

**¿Para qué se gasta?**

Finalidad	Función	Subfunción
Gobierno	Justicia	Reclusión y Readaptación Social

**Presupuesto asignado al Programa Presupuestario**

Monto

**Objetivos**

Nivel	Clave Componente	Resumen Narrativo
Propósito		

**Datos del Indicador**

<b>Denominación</b>	<b>Método de cálculo</b>
Porcentaje de sobrepoblación penitenciaria	$(\text{Total de la población penitenciaria reclusa entre la capacidad de los centros penitenciarios (Realizado)} / \text{Total de la población penitenciaria reclusa entre la capacidad de los centros penitenciarios (Programado)}) * 100$

**Descripción del Indicador**  
Se refiere al porcentaje de la población penitenciaria que excede los espacios disponibles en los centros de reclusión del estado de Jalisco.

<b>Tipo de Indicador</b>	Estratégico	<b>Dimensión del Indicador</b>	Eficacia	<b>Año de Medición del Resultado</b>	2021
<b>Cobertura</b>	Estatal	<b>Frecuencia de Medición</b>	Mensual		

**Desagregado meta valor por género**

Parámetros de semaforización						Meta Institucional	Meta Valor	Unidad de medida (meta valor)	Hombre	Mujer
130	80.00	79.99	60.00	59.99	0	100%	34	Porcentaje	0.00	0.00
						Sentido del Indicador	Línea Base (meta valor)	Año (Línea base)		
						Descendente	64	2006		

**Variables del Indicador**

Nombre de la Variable	Unidad de medida	Tipo de Acumulación
Total de la población penitenciaria reclusa entre la capacidad de los centros penitenciarios (realizado)	Porcentaje	Suma
Total de la población penitenciaria reclusa entre la capacidad de los centros penitenciarios (programado)	Porcentaje	Suma

**Fuente de Información**

**Medios de verificación**

**Supuestos**

**Observaciones**

**Id\_mir**

- 1 El presente documento despliega la información perteneciente a los indicadores estratégicos y gestión de aquellos programas presupuestarios que proveen de bienes y servicios que generan valor público a la ciudadanía jalisciense
- 2 Se muestra el número del Componente relacionado con el indicador.

**GOBIERNO DEL ESTADO DE JALISCO**  
**PRESUPUESTO DE EGRESOS PARA EL EJERCICIO FISCAL 2021**  
**Ficha Técnica de Indicador**

**Sistema de Evaluación del Desempeño (SED)**

<b>Gobierno del Estado de Jalisco</b>		<b>Secretaría de la Hacienda Pública</b>	
<b>Datos del Programa</b>			
<b>Atención Integral a Preliberados y Liberados</b>			
Eje: Seguridad, justicia y Estado de derecho		Tema: Reinserción social	
<b>¿Quién gasta?</b>			
37	Unidad Presupuestal	000	Unidad Responsable
Secretaría de Seguridad		Secretaría de Seguridad	
00346	Unidad Ejecutora del Gasto		
Dirección General de Prevención y Reinserción Social			
<b>¿Para qué se gasta?</b>			
Gobierno	Función	Subfunción	
Justicia		Reclusión y Readaptación Social	
<b>Presupuesto asignado al Programa Presupuestario</b>			
Monto		\$45,799,889.68	
<b>Objetivos</b>			
Nivel	Clave Componente	Resumen Narrativo	
Propósito			
<b>Datos del Indicador</b>			
<b>Denominación</b>		<b>Método de cálculo</b>	
Porcentaje de sobrepoblación penitenciaria		$\frac{\text{Total de la población penitenciaria reclusa entre la capacidad de los centros penitenciarios (Realizado)}}{\text{Total de la población penitenciaria reclusa entre la capacidad de los centros penitenciarios (Programado)}} \times 100$	
<b>Descripción del Indicador</b>			
Se refiere al porcentaje de la población penitenciaria que excede los espacios disponibles en los centros de reclusión del estado de Jalisco.			
<b>Tipo de Indicador</b>	Estratégico	<b>Dimensión del Indicador</b>	Eficacia
<b>Cobertura</b>	Estatal	<b>Frecuencia de Medición</b>	Mensual
		<b>Año de Medición del Resultado</b>	
		2021	
		<b>Desagregado meta valor por género</b>	
		<b>Meta Institucional</b>	<b>Meta Valor</b>
		100%	34
		<b>Unidad de medida (meta valor)</b>	<b>Hombre</b>
		Porcentaje	0.00
		<b>Unidad de medida (meta valor)</b>	<b>Mujer</b>
		Porcentaje	0.00
<b>Parámetros de semaforización</b>			
130	80.00	79.99	60.00
59.99	0		
■	■	■	■
		<b>Sentido del Indicador</b>	<b>Línea Base (meta valor)</b>
		Descendente	64
		<b>Año (Línea base)</b>	
		2006	
<b>Variables del Indicador</b>			
<b>Nombre de la Variable</b>		<b>Unidad de medida</b>	<b>Tipo de Acumulación</b>
Total de la población penitenciaria reclusa entre la capacidad de los centros penitenciarios (realizado)		Porcentaje	Suma
Total de la población penitenciaria reclusa entre la capacidad de los centros penitenciarios (programado)		Porcentaje	Suma
<b>Fuente de Información</b>			
Dirección General de Reinserción Social, Secretaría de Seguridad, Gobierno de Jalisco. Cifras preliminares 2020.			
<b>Medios de verificación</b>			
<b>Supuestos</b>			
<b>Observaciones</b>			
<b>Id_mir</b>	13551		

- 1 El presente documento despliega la información perteneciente a los indicadores estratégicos y gestión de aquellos programas presupuestarios que proveen de bienes y servicios que generan valor público a la ciudadanía jalisciense
- 2 Se muestra el número del Componente relacionado con el indicador.

### GOBIERNO DEL ESTADO DE JALISCO PRESUPUESTO DE EGRESOS PARA EL EJERCICIO FISCAL 2021 Ficha Técnica de Indicador

#### Sistema de Evaluación del Desempeño (SED)

Gobierno del Estado de JaliscoSecretaría de la Hacienda Pública

#### Datos del Programa

#### Reinserción de los Adultos y Adolescentes a la Sociedad

Eje: Seguridad, justicia y Estado de derechoTema: Reinserción social

#### ¿Quién gasta?

37	Unidad Presupuestal	000	Unidad Responsable	00346	Unidad Ejecutora del Gasto
	Secretaría de Seguridad		Secretaría de Seguridad		Dirección General de Prevención y Reinserción Social

#### ¿Para qué se gasta?

Finalidad	Función	Subfunción
Gobierno	Justicia	Reclusión y Readaptación Social

#### Presupuesto asignado al Programa Presupuestario

Monto

#### Objetivos

Nivel	Clave Componente	Resumen Narrativo
Componente	A6	Programas de Reinserción Social implementados para las personas internas.

#### Datos del Indicador

<b>Denominación</b>	<b>Método de cálculo</b>
531(1)_Total de Servicios de Reinserción Social otorgados	$(531(1)_Total de Servicio de Reinserción Social otorgado (Realizado) / 531(1)_Total de Servicio de Reinserción Social otorgado (Programado)) * 100$

**Descripción del Indicador**  
531 (1)\_Contribuir a la reinserción social de los adultos y adolescentes mediante la prestación de servicios integrales que atiendan la salud mental y física de los internos.

<b>Tipo de Indicador</b>	Gestión	<b>Dimensión del Indicador</b>	Eficacia	<b>Año de Medición del Resultado</b>	2021
<b>Cobertura</b>	Estatal	<b>Frecuencia de Medición</b>	Trimestral		

#### Desagregado meta valor por género

Parámetros de semaforización						Meta Institucional	Meta Valor	Unidad de medida (meta valor)	Hombre	Mujer
0	59.99	60.00	79.99	80.00	130	100%	15,085,266	Servicio	0.00	0.00
						Sentido del Indicador	Línea Base (meta valor)	Año (Línea base)		
						Ascendente	14,678,108	2020		

#### Variables del Indicador

Nombre de la Variable	Unidad de medida	Tipo de Acumulación
531 (1)_Total de Servicio de Reinserción Social otorgado (realizado)	Servicio	Suma
531 (1)_Total de Servicio de Reinserción Social otorgado (programado)	Servicio	Suma

**Fuente de Información**

**Medios de verificación**

**Supuestos**

**Observaciones**

**Id\_mir**

- 1 El presente documento despliega la información perteneciente a los indicadores estratégicos y gestión de aquellos programas presupuestarios que proveen de bienes y servicios que generan valor público a la ciudadanía jalisciense
- 2 Se muestra el número del Componente relacionado con el indicador.

**GOBIERNO DEL ESTADO DE JALISCO**  
**PRESUPUESTO DE EGRESOS PARA EL EJERCICIO FISCAL 2021**

**Ficha Técnica de Indicador**

**Sistema de Evaluación del Desempeño (SED)**

Gobierno del Estado de Jalisco Secretaría de la Hacienda Pública

**Datos del Programa**

**Centros Penitenciarios Mayores**

Eje: Seguridad, justicia y Estado de derecho Tema: Reinserción social

**¿Quién gasta?**

37	Unidad Presupuestal	000	Unidad Responsable	00346	Unidad Ejecutora del Gasto
	Secretaría de Seguridad		Secretaría de Seguridad		Dirección General de Prevención y Reinserción Social

**¿Para qué se gasta?**

Finalidad	Función	Subfunción
Gobierno	Justicia	Reclusión y Readaptación Social

**Presupuesto asignado al Programa Presupuestario**

Monto

**Objetivos**

Nivel	Clave Componente	Resumen Narrativo
Componente	08	Acciones técnico-penitenciario realizadas para la atención de las personas internas en Centros Mayores.

**Datos del Indicador**

<b>Denominación</b>	<b>Método de cálculo</b>
532 (5)_Total de actividades para el cumplimiento de Ejes de Reinserción	$(532 (5)\_Total\ de\ actividades\ para\ el\ cumplimiento\ de\ Ejes\ de\ Reinserción\ en\ Centros\ Mayores\ (Realizado) / 532 (5)\_Total\ de\ actividades\ para\ el\ cumplimiento\ de\ Ejes\ de\ Reinserción\ en\ Centros\ Mayores\ (Programado)) * 100$

**Descripción del Indicador**  
532 (5)\_Este indicador mostrará todas las acciones que realizan en conjunto las áreas técnicas, tanto internas como externas, que hacen posible el cumplimiento de los Ejes de Reinserción Social

<b>Tipo de Indicador</b>	Gestión	<b>Dimensión del Indicador</b>	Eficiencia	<b>Año de Medición del Resultado</b>	2021
<b>Cobertura</b>	Estatal	<b>Frecuencia de Medición</b>	Mensual		

**Desagregado meta valor por género**

<b>Parámetros de semaforización</b>		<b>Meta Institucional</b>	<b>Meta Valor</b>	<b>Unidad de medida (meta valor)</b>	<b>Hombre</b>	<b>Mujer</b>
0	59.99	100%	2,820,333	Actividad	0.00	0.00
60.00	79.99	<b>Sentido del Indicador</b>	<b>Línea Base (meta valor)</b>	<b>Año (Línea base)</b>		
80.00	130	Ascendente	3,517,021	2020		

**Variables del Indicador**

<b>Nombre de la Variable</b>	<b>Unidad de medida</b>	<b>Tipo de Acumulación</b>
532 (5)_Total de actividades para el cumplimiento de Ejes de Reinserción en Centros Mayores (realizado)	Actividad	Suma
532 (5)_Total de actividades para el cumplimiento de Ejes de Reinserción en Centros Mayores (programado)	Actividad	Suma

**Fuente de Información**

**Medios de verificación**

**Supuestos**

**Observaciones**

**Id\_mir**

- 1 El presente documento despliega la información perteneciente a los indicadores estratégicos y gestión de aquellos programas presupuestarios que proveen de bienes y servicios que generan valor público a la ciudadanía jalisciense
- 2 Se muestra el número del Componente relacionado con el indicador.



2208

### GOBIERNO DEL ESTADO DE JALISCO PRESUPUESTO DE EGRESOS PARA EL EJERCICIO FISCAL 2021 Ficha Técnica de Indicador

#### Sistema de Evaluación del Desempeño (SED)

Gobierno del Estado de Jalisco Secretaría de la Hacienda Pública

#### Datos del Programa

Centros con Capacidad Media y CEINJURES

Eje: Seguridad, justicia y Estado de derecho Tema: Reinserción social

#### ¿Quién gasta?

37	Unidad Presupuestal	000	Unidad Responsable	00346	Unidad Ejecutora del Gasto
	Secretaría de Seguridad		Secretaría de Seguridad		Dirección General de Prevención y Reinserción Social

#### ¿Para qué se gasta?

Finalidad	Función	Subfunción
Gobierno	Justicia	Reclusión y Readaptación Social

#### Presupuesto asignado al Programa Presupuestario

Monto

#### Objetivos

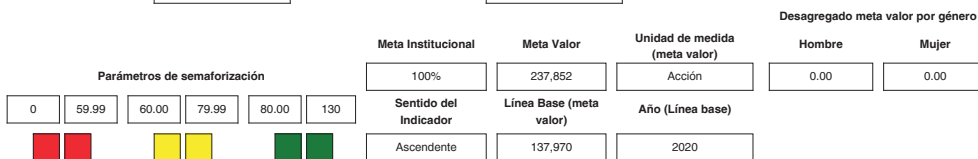
Nivel	Clave Componente	Resumen Narrativo
Componente	04	Acciones técnico-penitenciario realizadas para la atención de personas internas en Centros de Capacidad media.

#### Datos del Indicador

<b>Denominación</b> 534 (7)_Total de acciones implementadas para la Reinserción Social	<b>Método de cálculo</b> $(534 (7)\_Total \text{ de acciones implementadas para la Reinserción Social en Centros de Capacidad Media (Realizado)} / 534 (7)\_Total \text{ de acciones implementadas para la Reinserción Social en Centros de Capacidad Media (Programado)}) * 100$
---	--

**Descripción del Indicador**  
534 (7)\_Este indicador mostrará la cantidad de acciones implementadas para el cumplimiento de los Ejes de Reinserción Social

<b>Tipo de Indicador</b> Gestión	<b>Dimensión del Indicador</b> Eficiencia	<b>Año de Medición del Resultado</b> 2021
<b>Cobertura</b> Estatal	<b>Frecuencia de Medición</b> Mensual	



#### Variables del Indicador

<b>Nombre de la Variable</b>	<b>Unidad de medida</b>	<b>Tipo de Acumulación</b>
534 (7)_Total de acciones implementadas para la Reinserción Social en Centros de Capacidad Media (realizado)	Acción	Suma
534 (7)_Total de acciones implementadas para la Reinserción Social en Centros de Capacidad Media (programado)	Acción	Suma

**Fuente de Información**

**Medios de verificación**

**Supuestos**

**Observaciones**

**Id\_mir**

- 1 El presente documento despliega la información perteneciente a los indicadores estratégicos y gestión de aquellos programas presupuestarios que proveen de bienes y servicios que generan valor público a la ciudadanía jalisciense
- 2 Se muestra el número del Componente relacionado con el indicador.

**GOBIERNO DEL ESTADO DE JALISCO**  
**PRESUPUESTO DE EGRESOS PARA EL EJERCICIO FISCAL 2021**

**Ficha Técnica de Indicador**

**Sistema de Evaluación del Desempeño (SED)**

Gobierno del Estado de Jalisco Secretaría de la Hacienda Pública

**Datos del Programa**

**Centros con Capacidad Media y CEINJURES**

Eje: Seguridad, justicia y Estado de derecho Tema: Reinserción social

**¿Quién gasta?**

37	Unidad Presupuestal	000	Unidad Responsable	00346	Unidad Ejecutora del Gasto
	Secretaría de Seguridad		Secretaría de Seguridad		Dirección General de Prevención y Reinserción Social

**¿Para qué se gasta?**

Finalidad	Función	Subfunción
Gobierno	Justicia	Reclusión y Readaptación Social

**Presupuesto asignado al Programa Presupuestario**

Monto

**Objetivos**

Nivel	Clave Componente	Resumen Narrativo
Componente	05	Visitantes atendidos para fortalecer vínculos externos de las personas internas en Centros de Capacidad Media.

**Datos del Indicador**

Denominación	Método de cálculo
534 (8)_Total de visitantes de las personas internas atendidos	$(534 (8)\_Total de visitas atendidas en Centros de Media Capacidad (Realizado) / 534 (8)\_Total de visitas atendidas en Centros de Media Capacidad (Programado)) * 100$

**Descripción del Indicador**  
534 (8)\_Este indicador mostrará la cantidad total de las acciones dirigidas a diferentes tipo de visitantes externos que acuden a los Centros penitenciarios de capacidad media con el fin de mantener los vínculos necesarios con las personas internas

Tipo de Indicador	Gestión	Dimensión del Indicador	Eficiencia	Año de Medición del Resultado	2021
Cobertura	Estatal	Frecuencia de Medición	Mensual		

**Desagregado meta valor por género**

Parámetros de semaforzación						Meta Institucional	Meta Valor	Unidad de medida (meta valor)	Hombre	Mujer
0	59.99	60.00	79.99	80.00	130	100%	58,216	Visita	0.00	0.00
						Sentido del Indicador	Línea Base (meta valor)	Año (Línea base)		
						Ascendente	40,905	2020		

**VARIABLES DEL INDICADOR**

Nombre de la Variable	Unidad de medida	Tipo de Acumulación
534 (8)_Total de visitas atendidas en Centros de Media Capacidad (realizado)	Visita	Suma
534 (8)_Total de visitas atendidas en Centros de Media Capacidad (programado)	Visita	Suma

**Fuente de Información**

**Medios de verificación**

**Supuestos**

**Observaciones**

**Id\_mir**

- 1 El presente documento despliega la información perteneciente a los indicadores estratégicos y gestión de aquellos programas presupuestarios que proveen de bienes y servicios que generan valor público a la ciudadanía jalisciense
- 2 Se muestra el número del Componente relacionado con el indicador.

2210

### GOBIERNO DEL ESTADO DE JALISCO PRESUPUESTO DE EGRESOS PARA EL EJERCICIO FISCAL 2021 Ficha Técnica de Indicador

#### Sistema de Evaluación del Desempeño (SED)

Gobierno del Estado de Jalisco Secretaría de la Hacienda Pública

#### Datos del Programa

#### Centros con Capacidad Media y CEINJURES

Eje: Seguridad, justicia y Estado de derecho Tema: Reinserción social

#### ¿Quién gasta?

37	Unidad Presupuestal	000	Unidad Responsable	00346	Unidad Ejecutora del Gasto
	Secretaría de Seguridad		Secretaría de Seguridad		Dirección General de Prevención y Reinserción Social

#### ¿Para qué se gasta?

Finalidad	Función	Subfunción
Gobierno	Justicia	Reclusión y Readaptación Social

#### Presupuesto asignado al Programa Presupuestario

Monto

#### Objetivos

Nivel	Clave Componente	Resumen Narrativo
Componente	06	Acciones técnico-penitenciario para la atención de persona privada de la libertad en Centros de Baja Capacidad realizadas.

#### Datos del Indicador

Denominación	Método de cálculo
534 (9)_Total de acciones técnico penitenciarias implementadas	$(534 (9)\_Total de acciones implementadas para la Reinserción Social en Centros de baja capacidad (Realizado) / 534 (9)\_Total de acciones implementadas para la Reinserción Social en Centros de baja capacidad (Programado)) * 100$

**Descripción del Indicador**  
534 (9)\_Este indicador mostrará la cantidad de acciones implementadas para el cumplimiento de los Ejes de Reinserción Social en los centros de baja capacidad

Tipo de Indicador	Gestión	Dimensión del Indicador	Eficiencia	Año de Medición del Resultado	2021
Cobertura	Estatral	Frecuencia de Medición	Mensual		

<b>Desagregado meta valor por género</b>						
<b>Parámetros de semaforización</b>		<b>Meta Institucional</b>	<b>Meta Valor</b>	<b>Unidad de medida (meta valor)</b>	<b>Hombre</b>	<b>Mujer</b>
0	59.99	100%	243,372	Acción	0.00	0.00
<span style="color: red;">■</span>	<span style="color: yellow;">■</span>	<b>Sentido del Indicador</b>	<b>Línea Base (meta valor)</b>	<b>Año (Línea base)</b>		
60.00	79.99	Ascendente	157,691	2020		
80.00	130					
<span style="color: green;">■</span>						

#### Variables del Indicador

<b>Nombre de la Variable</b>	<b>Unidad de medida</b>	<b>Tipo de Acumulación</b>
534 (9)_Total de acciones implementadas para la Reinserción Social en Centros de baja capacidad (realizado)	Acción	Suma
534 (9)_Total de acciones implementadas para la Reinserción Social en Centros de baja capacidad (programado)	Acción	Suma

**Fuente de Información**   
**Medios de verificación**

**Supuestos**

**Observaciones**  
**Id\_mir**

- 1 El presente documento despliega la información perteneciente a los indicadores estratégicos y gestión de aquellos programas presupuestarios que proveen de bienes y servicios que generan valor público a la ciudadanía jalisciense
- 2 Se muestra el número del Componente relacionado con el indicador.

### GOBIERNO DEL ESTADO DE JALISCO PRESUPUESTO DE EGRESOS PARA EL EJERCICIO FISCAL 2021

#### Ficha Técnica de Indicador

#### Sistema de Evaluación del Desempeño (SED)

Gobierno del Estado de JaliscoSecretaría de la Hacienda Pública

#### Datos del Programa

#### Centros con Capacidad Media y CEINJURES

Eje: Seguridad, justicia y Estado de derechoTema: Reinserción social

#### ¿Quién gasta?

37	Unidad Presupuestal	000	Unidad Responsable	00346	Unidad Ejecutora del Gasto
Secretaría de Seguridad		Secretaría de Seguridad		Dirección General de Prevención y Reinserción Social	

#### ¿Para qué se gasta?

Finalidad	Función	Subfunción
Gobierno	Justicia	Reclusión y Readaptación Social

#### Presupuesto asignado al Programa Presupuestario

Monto

#### Objetivos

Nivel	Clave Componente	Resumen Narrativo
Componente	07	Visitantes en Centros de Baja Capacidad atendidos

#### Datos del Indicador

Denominación	Método de cálculo
534 (10)_Total de visitantes atendidos en centros de baja capacidad	$(534 (10)_Total de visitas atendidas en Centros de Baja Capacidad (Realizado) / 534 (10)_Total de visitas atendidas en Centros de Baja Capacidad (Programado)) * 100$

**Descripción del Indicador**  
534 (10)\_Este indicador mostrará la cantidad total de las acciones dirigidas a diferentes tipo de visitantes externos que acuden a los centros penitenciarios de baja capacidad con el fin de mantener los vínculos necesarios con las personas internas

Tipo de Indicador	Gestión	Dimensión del Indicador	Eficiencia	Año de Medición del Resultado	2021
Cobertura	Estatal	Frecuencia de Medición	Mensual		

Parámetros de semaforización	Meta Institucional	Meta Valor	Unidad de medida (meta valor)	Desagregado meta valor por género				
				Hombre	Mujer			
<table border="1" style="display: inline-table; border-collapse: collapse;"> <tr><td style="width: 20px; height: 20px; background-color: red;"></td></tr> <tr><td style="width: 20px; height: 20px; background-color: yellow;"></td></tr> <tr><td style="width: 20px; height: 20px; background-color: green;"></td></tr> </table>				100%	48,421	Visita	0.00	0.00
	Sentido del Indicador	Línea Base (meta valor)	Año (Línea base)					
	Ascendente	25,820	2020					

#### Variables del Indicador

Nombre de la Variable	Unidad de medida	Tipo de Acumulación
534 (10)_Total de visitas atendidas en Centros de Baja Capacidad (realizado)	Visita	Suma
534 (10)_Total de visitas atendidas en Centros de Baja Capacidad (programado)	Visita	Suma

**Fuente de Información**

**Medios de verificación**

**Supuestos**

**Observaciones**

**Id\_mir**

- 1 El presente documento despliega la información perteneciente a los indicadores estratégicos y gestión de aquellos programas presupuestarios que proveen de bienes y servicios que generan valor público a la ciudadanía jalisciense
- 2 Se muestra el número del Componente relacionado con el indicador.

# EL ESTADO DE JALISCO

## PERIÓDICO OFICIAL

2212

### GOBIERNO DEL ESTADO DE JALISCO PRESUPUESTO DE EGRESOS PARA EL EJERCICIO FISCAL 2021 Ficha Técnica de Indicador

#### Sistema de Evaluación del Desempeño (SED)

Gobierno del Estado de JaliscoSecretaría de la Hacienda Pública

#### Datos del Programa

#### Centros de Atención Integral Para Adolescentes y Adultos Jóvenes

Eje: Seguridad, justicia y Estado de derechoTema: Reinserción social

#### ¿Quién gasta?

37	Unidad Presupuestal	000	Unidad Responsable	00346	Unidad Ejecutora del Gasto
	Secretaría de Seguridad		Secretaría de Seguridad		Dirección General de Prevención y Reinserción Social

#### ¿Para qué se gasta?

Finalidad	Función	Subfunción
Gobierno	Justicia	Reclusión y Readaptación Social

#### Presupuesto asignado al Programa Presupuestario

Monto

#### Objetivos

Nivel	Clave Componente	Resumen Narrativo
Componente	10	Medidas de tratamiento en internamiento, externación en zona metropolitana y foránea supervisadas

#### Datos del Indicador

<b>Denominación</b>  535 (15)_Total de supervisiones a las medidas de tratamiento	<b>Método de cálculo</b>  (535 (15)_Total de supervisiones aplicadas para garantizar las medidas de tratamiento establecidas a los adolescentes en conflicto con la ley (Realizado) / 535 (15)_Total de supervisiones aplicadas para garantizar las medidas de tratamiento establecidas a los adolescentes en conflicto con la ley (Programado))*100
---	--

**Descripción del Indicador**  
535 (15)\_Este indicador mostrará el total de las supervisiones de las medidas establecidas para los jóvenes en conflicto con la ley.

<b>Tipo de Indicador</b>	Gestión	<b>Dimensión del Indicador</b>	Eficiencia	<b>Año de Medición del Resultado</b>	2021
<b>Cobertura</b>	Estatal	<b>Frecuencia de Medición</b>	Trimestral		

<b>Desagregado meta valor por género</b>						
<b>Parámetros de semaforización</b>		<b>Meta Institucional</b>	<b>Meta Valor</b>	<b>Unidad de medida (meta valor)</b>	<b>Hombre</b>	<b>Mujer</b>
0	59.99	100%	1,592	Supervisión	0.00	0.00
60.00	79.99	<b>Sentido del Indicador</b>	<b>Línea Base (meta valor)</b>	<b>Año (Línea base)</b>		
80.00	130	Ascendente	1,672	2020		

#### Variables del Indicador

Nombre de la Variable	Unidad de medida	Tipo de Acumulación
535 (15)_Total de supervisiones aplicadas para garantizar las medidas de tratamiento establecidas a los adolescentes en conflicto con la ley (realizado)	Supervisión	Suma
535 (15)_Total de supervisiones aplicadas para garantizar las medidas de tratamiento establecidas a los adolescentes en conflicto con la ley (programado)	Supervisión	Suma

**Fuente de Información**

**Medios de verificación**

**Supuestos**

**Observaciones**

**Id\_mir**

- 1 El presente documento despliega la información perteneciente a los indicadores estratégicos y gestión de aquellos programas presupuestarios que proveen de bienes y servicios que generan valor público a la ciudadanía jalisciense
- 2 Se muestra el número del Componente relacionado con el indicador.

**GOBIERNO DEL ESTADO DE JALISCO**  
**PRESUPUESTO DE EGRESOS PARA EL EJERCICIO FISCAL 2021**

**Ficha Técnica de Indicador**

**Sistema de Evaluación del Desempeño (SED)**

Gobierno del Estado de Jalisco Secretaría de la Hacienda Pública

**Datos del Programa**

**Centros de Atención Integral Para Adolescentes y Adultos Jóvenes**

Eje: Seguridad, justicia y Estado de derecho Tema: Reinserción social

**¿Quién gasta?**

37	Unidad Presupuestal	000	Unidad Responsable	00346	Unidad Ejecutora del Gasto
	Secretaría de Seguridad		Secretaría de Seguridad		Dirección General de Prevención y Reinserción Social

**¿Para qué se gasta?**

Finalidad	Función	Subfunción
Gobierno	Justicia	Reclusión y Readaptación Social

**Presupuesto asignado al Programa Presupuestario**

Monto

**Objetivos**

Nivel	Clave Componente	Resumen Narrativo
Componente	H2	Medidas cautelares en seguimiento supervisadas.

**Datos del Indicador**

<b>Denominación</b>	<b>Método de cálculo</b>
535 (16)_Total de supervisiones a las medidas cautelares	$(535 (16)_Total de supervisiones efectuadas de seguimiento de las medidas cautelares (Realizado) / 535 (16)_Total de supervisiones efectuadas de seguimiento de las medidas cautelares (Programado) * 100$

**Descripción del Indicador**  
535 (16)\_ Este indicador mostrará el total de las supervisiones realizadas para revisar las medidas establecidas a los adolescentes en conflicto con la Ley

<b>Tipo de Indicador</b>	Gestión	<b>Dimensión del Indicador</b>	Eficiencia	<b>Año de Medición del Resultado</b>	2021
<b>Cobertura</b>	Estatal	<b>Frecuencia de Medición</b>	Trimestral		

**Desagregado meta valor por género**

<b>Parámetros de semaforización</b>		<b>Meta Institucional</b>	<b>Meta Valor</b>	<b>Unidad de medida (meta valor)</b>	<b>Hombre</b>	<b>Mujer</b>
		100%	207	Supervisión	0.00	0.00
0	59.99	60.00	79.99	80.00	130	
		<b>Sentido del Indicador</b>	<b>Línea Base (meta valor)</b>	<b>Año (Línea base)</b>		
		Ascendente	268	2020		

**Variables del Indicador**

<b>Nombre de la Variable</b>	<b>Unidad de medida</b>	<b>Tipo de Acumulación</b>
535 (16)_Total de supervisiones efectuadas de seguimiento de las medidas cautelares (realizado)	Supervisión	Suma
535 (16)_Total de supervisiones efectuadas de seguimiento de las medidas cautelares (programado)	Supervisión	Suma

**Fuente de Información**

**Medios de verificación**

**Supuestos**

**Observaciones**

**Id\_mir**

- 1 El presente documento despliega la información perteneciente a los indicadores estratégicos y gestión de aquellos programas presupuestarios que proveen de bienes y servicios que generan valor público a la ciudadanía jalisciense
- 2 Se muestra el número del Componente relacionado con el indicador.

# EL ESTADO DE JALISCO

## PERIÓDICO OFICIAL

2214

### GOBIERNO DEL ESTADO DE JALISCO PRESUPUESTO DE EGRESOS PARA EL EJERCICIO FISCAL 2021 Ficha Técnica de Indicador

#### Sistema de Evaluación del Desempeño (SED)

Gobierno del Estado de Jalisco Secretaría de la Hacienda Pública

#### Datos del Programa

#### Centros de Atención Integral Para Adolescentes y Adultos Jóvenes

Eje: Seguridad, justicia y Estado de derecho Tema: Reinserción social

#### ¿Quién gasta?

37	Unidad Presupuestal	000	Unidad Responsable	00346	Unidad Ejecutora del Gasto
	Secretaría de Seguridad		Secretaría de Seguridad		Dirección General de Prevención y Reinserción Social

#### ¿Para qué se gasta?

Finalidad	Función	Subfunción
Gobierno	Justicia	Reclusión y Readaptación Social

#### Presupuesto asignado al Programa Presupuestario

Monto \$164,382,471.24

#### Objetivos

Nivel	Clave Componente	Resumen Narrativo
Componente	I5	Visitas domiciliarias / Investigación de campo a adolescentes y adultos jóvenes en conflicto con la Ley realizadas

#### Datos del Indicador

<b>Denominación</b> 535 (12)_Total de visitas domiciliarias para seguimiento de medidas establecidas	<b>Método de cálculo</b> $(535 (12)_\text{Número de visitas domiciliarias para el seguimiento de medidas establecidas efectuadas a adolescentes en conflicto con la ley (Realizado)} / 535 (12)_\text{Número de visitas domiciliarias para el seguimiento de medidas establecidas efectuadas a adolescentes en conflicto con la ley (Programado)}) * 100$
---	--

**Descripción del Indicador**  
535 (12)\_Este indicador mostrará la cantidad de visitas domiciliarias realizadas con el fin de verificar el seguimiento de las medidas establecidas por las autoridades competentes

<b>Tipo de Indicador</b>	Gestión	<b>Dimensión del Indicador</b>	Eficiencia	<b>Año de Medición del Resultado</b>	2021
<b>Cobertura</b>	Estatal	<b>Frecuencia de Medición</b>	Trimestral		

<b>Desagregado meta valor por género</b>						
<b>Parámetros de semaforización</b>		<b>Meta Institucional</b>	<b>Meta Valor</b>	<b>Unidad de medida (meta valor)</b>	<b>Hombre</b>	<b>Mujer</b>
0	59.99	100%	718	Visita	0.00	0.00
<span style="display: inline-block; width: 10px; height: 10px; background-color: red; border: 1px solid black;"></span>	<span style="display: inline-block; width: 10px; height: 10px; background-color: yellow; border: 1px solid black;"></span>	<b>Sentido del Indicador</b>	<b>Línea Base (meta valor)</b>	<b>Año (Línea base)</b>		
		Ascendente	741	2020		

#### Variables del Indicador

<b>Nombre de la Variable</b>	<b>Unidad de medida</b>	<b>Tipo de Acumulación</b>
535 (12)_Número de visitas domiciliarias para el seguimiento de medidas establecidas efectuadas a adolescentes en conflicto con la ley (realizado)	Visita	Suma
535 (12)_Número de visitas domiciliarias para el seguimiento de medidas establecidas efectuadas a adolescentes en conflicto con la ley (programado)	Visita	Suma

**Fuente de Información** 535 (12)\_Comisaría de Justicia para Adolescentes, archivo electrónico base de datos CJAEJ

**Medios de verificación** 535 (12)\_Bitácoras y registros de control

**Supuestos** 535 (12)\_Las visitas domiciliarias se realizan de acuerdo al seguimiento programado de la supervisión de medidas establecidas por la autoridad jurisdiccional

**Observaciones**  

**Id\_mir** 9651

- 1 El presente documento despliega la información perteneciente a los indicadores estratégicos y gestión de aquellos programas presupuestarios que proveen de bienes y servicios que generan valor público a la ciudadanía jalisciense
- 2 Se muestra el número del Componente relacionado con el indicador.

### GOBIERNO DEL ESTADO DE JALISCO PRESUPUESTO DE EGRESOS PARA EL EJERCICIO FISCAL 2021 Ficha Técnica de Indicador

#### Sistema de Evaluación del Desempeño (SED)

Gobierno del Estado de JaliscoSecretaría de la Hacienda Pública

#### Datos del Programa

**Centros de Atención Integral Para Adolescentes y Adultos Jóvenes**

Eje: Seguridad, justicia y Estado de derechoTema: Reinserción social

#### ¿Quién gasta?

37	Unidad Presupuestal	000	Unidad Responsable	00346	Unidad Ejecutora del Gasto
	Secretaría de Seguridad		Secretaría de Seguridad		Dirección General de Prevención y Reinserción Social

#### ¿Para qué se gasta?

Finalidad	Función	Subfunción
Gobierno	Justicia	Reclusión y Readaptación Social

#### Presupuesto asignado al Programa Presupuestario

Monto

#### Objetivos

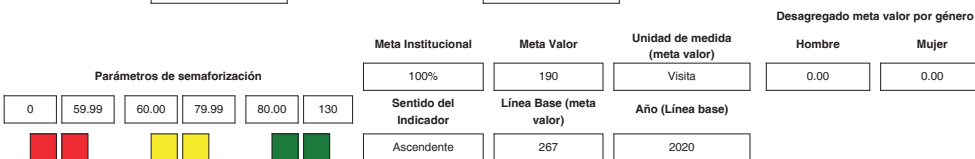
Nivel	Clave Componente	Resumen Narrativo
Componente	I6	Visitas domiciliarias / Investigación de campo a víctimas u ofendidos realizadas.

#### Datos del Indicador

<b>Denominación</b> 535 (13)_Total de visitas domiciliarias realizadas para la supervisión de medidas cautelares y suspensión condicional del proceso	<b>Método de cálculo</b> $(535 (13)_\text{Número de visitas domiciliarias aplicadas a víctimas u ofendidas para el otorgamiento de un beneficio de libertad (Realizado)} / 535 (13)_\text{Número de visitas domiciliarias aplicadas a víctimas u ofendidas para el otorgamiento de un beneficio de libertad (Programado)}) * 100$
--	--

**Descripción del Indicador**  
535 (13)\_Este indicador mostrará el total de visitas familiares realizadas a las víctimas para hacerles de su conocimiento si es sujeto a algún beneficio de libertad

<b>Tipo de Indicador</b>	Gestión	<b>Dimensión del Indicador</b>	Eficiencia	<b>Año de Medición del Resultado</b>	2021
<b>Cobertura</b>	Estatal	<b>Frecuencia de Medición</b>	Trimestral		



#### Variables del Indicador

Nombre de la Variable	Unidad de medida	Tipo de Acumulación
535 (13)_Número de visitas domiciliarias aplicadas a víctimas u ofendidas para el otorgamiento de un beneficio de libertad (realizado)	Visita	Suma
535 (13)_Número de visitas domiciliarias aplicadas a víctimas u ofendidas para el otorgamiento de un beneficio de libertad (programado)	Visita	Suma

**Fuente de Información**

**Medios de verificación**

**Supuestos**

**Observaciones**

**Id\_mir**

- 1 El presente documento despliega la información perteneciente a los indicadores estratégicos y gestión de aquellos programas presupuestarios que proveen de bienes y servicios que generan valor público a la ciudadanía jalisciense
- 2 Se muestra el número del Componente relacionado con el indicador.



# EL ESTADO DE JALISCO

## PERIÓDICO OFICIAL

2216

### GOBIERNO DEL ESTADO DE JALISCO PRESUPUESTO DE EGRESOS PARA EL EJERCICIO FISCAL 2021 Ficha Técnica de Indicador

#### Sistema de Evaluación del Desempeño (SED)

Gobierno del Estado de Jalisco Secretaría de la Hacienda Pública

#### Datos del Programa

**Centros de Atención Integral Para Adolescentes y Adultos Jóvenes**

Eje: Seguridad, justicia y Estado de derecho Tema: Reinserción social

#### ¿Quién gasta?

37	Unidad Presupuestal	000	Unidad Responsable	00346	Unidad Ejecutora del Gasto
	Secretaría de Seguridad		Secretaría de Seguridad		Dirección General de Prevención y Reinserción Social

#### ¿Para qué se gasta?

Finalidad	Función	Subfunción
Gobierno	Justicia	Reclusión y Readaptación Social

#### Presupuesto asignado al Programa Presupuestario

Monto \$164,382,471.24

#### Objetivos

Nivel	Clave Componente	Resumen Narrativo
Componente	H7	Planes individualizados de ejecución de manera integral realizados

#### Datos del Indicador

<b>Denominación</b>  535 (14)_Total de planes individualizados y programas en conflicto de ley	<b>Método de cálculo</b>  $(535 (14)_Total de planes individualizados y programas de los jóvenes en conflicto con la ley organizados para su cumplimiento (Realizado) / 535 (14)_Total de planes individualizados y programas de los jóvenes en conflicto con la ley organizados para su cumplimiento (Programado)) * 100$
--	--

**Descripción del Indicador**  
535 (14)\_Este indicador mostrará la cantidad de actividades de los jóvenes en conflicto con la ley que son organizadas para cada adolescente

<b>Tipo de Indicador</b>	Gestión	<b>Dimensión del Indicador</b>	Eficiencia	<b>Año de Medición del Resultado</b>	2021
<b>Cobertura</b>	Estatal	<b>Frecuencia de Medición</b>	Trimestral		

<b>Desagregado meta valor por género</b>						
<b>Parámetros de semaforización</b>		<b>Meta Institucional</b>	<b>Meta Valor</b>	<b>Unidad de medida (meta valor)</b>	<b>Hombre</b>	<b>Mujer</b>
0	59.99	100%	1,623	Plan y programa	0.00	0.00
60.00	79.99	<b>Sentido del Indicador</b>	<b>Línea Base (meta valor)</b>	<b>Año (Línea base)</b>		
80.00	130	Ascendente	1,421	2020		

#### Variables del Indicador

<b>Nombre de la Variable</b>	<b>Unidad de medida</b>	<b>Tipo de Acumulación</b>
535 (14)_Total de planes individualizados y programas de los jóvenes en conflicto con la ley organizados para su cumplimiento (realizado)	Plan y programa	Suma
535 (14)_Total de planes individualizados y programas de los jóvenes en conflicto con la ley organizados para su cumplimiento (programado)	Plan y programa	Suma

<b>Fuente de Información</b>	535 (14)_Comisaría de Justicia para Adolescentes, archivo electrónico base de datos CJAEJ
<b>Medios de verificación</b>	535 (14)_Bitácoras y registros de control
<b>Supuestos</b>	535 (14)_Los planes individualizados de ejecución se implementan con el apoyo de programas y servicios otorgados por instituciones públicas y privadas en conjunto.
<b>Observaciones</b>	
<b>Id_mir</b>	9653

- 1 El presente documento despliega la información perteneciente a los indicadores estratégicos y gestión de aquellos programas presupuestarios que proveen de bienes y servicios que generan valor público a la ciudadanía jalisciense
- 2 Se muestra el número del Componente relacionado con el indicador.

### GOBIERNO DEL ESTADO DE JALISCO PRESUPUESTO DE EGRESOS PARA EL EJERCICIO FISCAL 2021 Ficha Técnica de Indicador

#### Sistema de Evaluación del Desempeño (SED)

Gobierno del Estado de Jalisco		Secretaría de la Hacienda Pública	
<b>Datos del Programa</b>			
<b>Centros de Atención Integral Para Adolescentes y Adultos Jóvenes</b>			
Eje: Seguridad, justicia y Estado de derecho		Tema: Reinserción social	
<b>¿Quién gasta?</b>			
37	Unidad Presupuestal	000	Unidad Responsable
Secretaría de Seguridad		Secretaría de Seguridad	
00346	Unidad Ejecutora del Gasto	Dirección General de Prevención y Reinserción Social	
<b>¿Para qué se gasta?</b>			
Gobierno	Función	Subfunción	
Justicia	Reclusión y Readaptación Social		
<b>Presupuesto asignado al Programa Presupuestario</b>			
Monto		\$164,382,471.24	
<b>Objetivos</b>			
Nivel	Clave Componente	Resumen Narrativo	
Componente	18	Acciones técnico-penitenciarias realizadas, dirigidas a Adolescentes y Adultos Jóvenes en Clasificación o Internamiento definitivo	
<b>Datos del Indicador</b>			
<b>Denominación</b>		<b>Método de cálculo</b>	
535 (17)_ Total de Acciones Técnico-Penitenciarias realizadas, dirigidas a Adolescentes y Adultos Jóvenes		(535 (17)_Total de las acciones técnicas de los Adolescentes y Adultos Jóvenes en Clasificación o Internamiento definitivo (Realizado) / 535 (17)_ Total de las acciones técnicas de los Adolescentes y Adultos Jóvenes en Clasificación o Internamiento definitivo (Programado))*100	
<b>Descripción del Indicador</b>			
535 (17)_ Este indicador mostrará la cantidad de acciones técnicas implementadas de los programas de atención del Centro especializado dirigido a los adolescentes			
<b>Tipo de Indicador</b>	Gestión	<b>Dimensión del Indicador</b>	Eficiencia
<b>Cobertura</b>	Estatal	<b>Frecuencia de Medición</b>	Trimestral
<b>Desagregado meta valor por género</b>			
<b>Parámetros de semaforización</b>		<b>Meta Institucional</b>	<b>Meta Valor</b>
0	59.99	100%	132,207
60.00	79.99	<b>Sentido del Indicador</b>	<b>Unidad de medida (meta valor)</b>
80.00	130	Ascendente	Acción
		<b>Línea Base (meta valor)</b>	<b>Hombre</b>
		100,537	0.00
		<b>Año (Línea base)</b>	<b>Mujer</b>
		2020	0.00
<b>Variables del Indicador</b>			
<b>Nombre de la Variable</b>		<b>Unidad de medida</b>	<b>Tipo de Acumulación</b>
535 (17)_ Total de las acciones técnicas de los Adolescentes y Adultos Jóvenes en Clasificación o Internamiento definitivo (realizado)		Acción	Suma
535 (17)_ Total de las acciones técnicas de los Adolescentes y Adultos Jóvenes en Clasificación o Internamiento definitivo (programado)		Acción	Suma
<b>Fuente de Información</b>	535 (17)_ Coordinación Técnica Centros de Adolescentes y Adultos Jóvenes, archivo equipo de cómputo/MIR/proyección 2021		
<b>Medios de verificación</b>	535 (17)_ Bitácoras y registros de control		
<b>Supuestos</b>	535 (17)_ Las áreas técnicas penitenciarias y las áreas externas con las que se convienen según el eje de reinserción que se debe aplicar los centros para Adolescentes y Adultos Jóvenes en Clasificación o Internamiento definitivo		
<b>Observaciones</b>			
<b>id_mir</b>	9654		

- 1 El presente documento despliega la información perteneciente a los indicadores estratégicos y gestión de aquellos programas presupuestarios que proveen de bienes y servicios que generan valor público a la ciudadanía jalisciense
- 2 Se muestra el número del Componente relacionado con el indicador.

### GOBIERNO DEL ESTADO DE JALISCO PRESUPUESTO DE EGRESOS PARA EL EJERCICIO FISCAL 2021 Ficha Técnica de Indicador

#### Sistema de Evaluación del Desempeño (SED)

Gobierno del Estado de Jalisco Secretaría de la Hacienda Pública

#### Datos del Programa

**Centros de Atención Integral Para Adolescentes y Adultos Jóvenes**

Eje: Seguridad, justicia y Estado de derecho Tema: Reinserción social

#### ¿Quién gasta?

37	Unidad Presupuestal	000	Unidad Responsable	00346	Unidad Ejecutora del Gasto
	Secretaría de Seguridad		Secretaría de Seguridad		Dirección General de Prevención y Reinserción Social

#### ¿Para qué se gasta?

Finalidad	Función	Subfunción
Gobierno	Justicia	Reclusión y Readaptación Social

#### Presupuesto asignado al Programa Presupuestario

Monto \$164,382,471.24

#### Objetivos

Nivel	Clave Componente	Resumen Narrativo
Componente	19	Atención otorgada a visitantes para el fortalecimiento de los vínculos externos de Adolescentes y Adultos Jóvenes en Clasificación o Internamiento.

#### Datos del Indicador

Denominación	Método de cálculo
535 (18)_Atención otorgada a los visitantes para el fortalecimiento de los vínculos externos de Adolescentes, Adultos Jóvenes en Clasificación o Internamiento	(535 (18)_Total de atención a vistas a adolescente en conflicto con la ley (Realizado) / 535 (18)_Total de atención a vistas a adolescente en conflicto con la ley (Programado))*100

**Descripción del Indicador**  
535 (18)\_ Este indicador mostrará la cantidad total de ingresos de diferentes tipo de visitantes externos que acuden al centro penitenciario de los adolescentes en conflicto con la ley con el fin de mantener los vínculos necesarios

Tipo de Indicador	Gestión	Dimensión del Indicador	Eficiencia	Año de Medición del Resultado	2021
Cobertura	Estatal	Frecuencia de Medición	Trimestral		

Parámetros de semaforización		Meta Institucional	Meta Valor	Unidad de medida (meta valor)	Desagregado meta valor por género	
		100%	4,662	Atención	Hombre	Mujer
0	59.99	60.00	79.99	80.00	130	
		Sentido del Indicador	Línea Base (meta valor)	Año (Línea base)		
		Ascendente	2,549	2020		

#### Variables del Indicador

Nombre de la Variable	Unidad de medida	Tipo de Acumulación
535 (18)_Total de atención a vistas a adolescente en conflicto con la ley (realizado)	Atención	Suma
535 (18)_Total de atención a vistas a adolescente en conflicto con la ley (programado)	Atención	Suma

**Fuente de Información** 535 (18)\_Coordinación Técnica Centros de Adolescentes y Adultos Jóvenes, archivo equipo de computo/MIR/proyección 2021

**Medios de verificación** 535 (18)\_Bitácoras y registros de control

**Supuestos** 535 (18)\_El apoyo exterior de visitas a los centros penitenciarios permite a los privados de la libertad mantener vinculos externos para un mejor desarrollo en los centros de Adolescentes y Adultos Jóvenes

**Observaciones**

**Id\_mir** 9655

- 1 El presente documento despliega la información perteneciente a los indicadores estratégicos y gestión de aquellos programas presupuestarios que proveen de bienes y servicios que generan valor público a la ciudadanía jalisciense
- 2 Se muestra el número del Componente relacionado con el indicador.

**GOBIERNO DEL ESTADO DE JALISCO**  
**PRESUPUESTO DE EGRESOS PARA EL EJERCICIO FISCAL 2021**  
**Ficha Técnica de Indicador**

**Sistema de Evaluación del Desempeño (SED)**

Gobierno del Estado de Jalisco Secretaría de la Hacienda Pública

**Datos del Programa**

**Atención Integral a Preliberados y Liberados**

Eje: Seguridad, justicia y Estado de derecho Tema: Reinserción social

**¿Quién gasta?**

37	Unidad Presupuestal	000	Unidad Responsable	00346	Unidad Ejecutora del Gasto
Secretaría de Seguridad		Secretaría de Seguridad		Dirección General de Prevención y Reinserción Social	

**¿Para qué se gasta?**

Finalidad	Función	Subfunción
Gobierno	Justicia	Reclusión y Readaptación Social

**Presupuesto asignado al Programa Presupuestario**

Monto

**Objetivos**

Nivel	Clave Componente	Resumen Narrativo
Componente	A2	Visitas de supervisión y seguimiento realizadas a personas preliberadas y liberadas.

**Datos del Indicador**

<b>Denominación</b>	<b>Método de cálculo</b>
536 (20)_Total de vistas para supervisión y seguimiento	$(536 (20) \text{ Número de visitas realizadas al liberado o preliberado (Realizado)} / 536 (20) \text{ Número de visitas realizadas al liberado o preliberado (Programado)}) * 100$

**Descripción del Indicador**  
536 (20)\_Este indicador mostrará el total de las entrevistas y verificaciones físicas que se realizan para supervisar al liberado y preliberado

<b>Tipo de Indicador</b>	<input type="text" value="Gestión"/>	<b>Dimensión del Indicador</b>	<input type="text" value="Eficacia"/>	<b>Año de Medición del Resultado</b>	<input type="text" value="2021"/>
<b>Cobertura</b>	<input type="text" value="Estatal"/>	<b>Frecuencia de Medición</b>	<input type="text" value="Trimestral"/>		

**Desagregado meta valor por género**

Parámetros de semaforización						Meta Institucional	Meta Valor	Unidad de medida (meta valor)	Hombre	Mujer
<input type="text" value="0"/>	<input type="text" value="59.99"/>	<input type="text" value="60.00"/>	<input type="text" value="79.99"/>	<input type="text" value="80.00"/>	<input type="text" value="130"/>	<input type="text" value="100%"/>	<input type="text" value="23,280"/>	<input type="text" value="Visita"/>	<input type="text" value="0.00"/>	<input type="text" value="0.00"/>
						<b>Sentido del Indicador</b>	<b>Línea Base (meta valor)</b>	<b>Año (Línea base)</b>		
						<input type="text" value="Ascendente"/>	<input type="text" value="17,321"/>	<input type="text" value="2020"/>		

**Variables del Indicador**

Nombre de la Variable	Unidad de medida	Tipo de Acumulación
536 (20)_Número de vistas realizadas al liberado o preliberado (realizado)	<input type="text" value="Visita"/>	<input type="text" value="Suma"/>
536 (20)_Número de vistas realizadas al liberado o preliberado (programado)	<input type="text" value="Visita"/>	<input type="text" value="Suma"/>

**Fuente de Información**

**Medios de verificación**

**Supuestos**

**Observaciones**

**Id\_mir**

- El presente documento despliega la información perteneciente a los indicadores estratégicos y gestión de aquellos programas presupuestarios que proveen de bienes y servicios que generan valor público a la ciudadanía jalisciense
- Se muestra el número del Componente relacionado con el indicador.

2220

### GOBIERNO DEL ESTADO DE JALISCO PRESUPUESTO DE EGRESOS PARA EL EJERCICIO FISCAL 2021 Ficha Técnica de Indicador

#### Sistema de Evaluación del Desempeño (SED)

Gobierno del Estado de Jalisco Secretaría de la Hacienda Pública

#### Datos del Programa

#### Atención Integral a Preliberados y Liberados

Eje: Seguridad, justicia y Estado de derecho Tema: Reinserción social

#### ¿Quién gasta?

37	Unidad Presupuestal	000	Unidad Responsable	00346	Unidad Ejecutora del Gasto
Secretaría de Seguridad		Secretaría de Seguridad		Dirección General de Prevención y Reinserción Social	

#### ¿Para qué se gasta?

Finalidad	Función	Subfunción
Gobierno	Justicia	Reclusión y Readaptación Social

#### Presupuesto asignado al Programa Presupuestario

Monto \$45,799,889.68

#### Objetivos

Nivel	Clave Componente	Resumen Narrativo
Componente	A4	Servicios integrales para personas preliberadas y liberadas, y sus familiares realizadas.

#### Datos del Indicador

Denominación	Método de cálculo
536 (19)_Total de servicios técnicos postpenitenciarios a personas preliberadas y liberadas proporcionados	$(536 (19)_Total de servicios integrales para preliberados, liberados y sus familias (Realizado) / 536 (19)_Total de servicios integrales para preliberados, liberados y sus familias (Programado)) * 100$

#### Descripción del Indicador

536 (19)\_Este indicador mostrará el total de las acciones de los programas de las instituciones públicas y privadas de las personas con beneficio de libertad que accedan a ellos

Tipo de Indicador	Gestión	Dimensión del Indicador	Eficiencia	Año de Medición del Resultado	2021
Cobertura	Estatal	Frecuencia de Medición	Trimestral		

#### Desagregado meta valor por género

Parámetros de semaforización		Meta Institucional	Meta Valor	Unidad de medida (meta valor)	Hombre	Mujer
		100%	15,787	Servicio	0.00	0.00
0	59.99	60.00	79.99	80.00	130	
		Sentido del Indicador	Línea Base (meta valor)	Año (Línea base)		
		Ascendente	20,251	2020		

#### Variables del Indicador

Nombre de la Variable	Unidad de medida	Tipo de Acumulación
536 (19)_Total de servicios integrales para preliberados, liberados y sus familias (realizado)	Servicio	Suma
536 (19)_Total de servicios integrales para preliberados, liberados y sus familias (programado)	Servicio	Suma

Fuente de Información 536 (19)\_Comisaría de Preliberados y Liberados, archivo electrónico/cronograma de informes 2021

Medios de verificación 536 (19)\_Bitácoras y registros de control

Supuestos 536 (19)\_Los convenios con instituciones públicas y privadas permiten canalizar a las personas preliberadas o liberadas hacia los programas sociales de apoyo para una efectiva reinserción social.

Observaciones

Id\_mir 9657

- 1 El presente documento despliega la información perteneciente a los indicadores estratégicos y gestión de aquellos programas presupuestarios que proveen de bienes y servicios que generan valor público a la ciudadanía jalisciense
- 2 Se muestra el número del Componente relacionado con el indicador.

**GOBIERNO DEL ESTADO DE JALISCO**  
**PRESUPUESTO DE EGRESOS PARA EL EJERCICIO FISCAL 2021**

**Ficha Técnica de Indicador**

**Sistema de Evaluación del Desempeño (SED)**

Gobierno del Estado de Jalisco Secretaría de la Hacienda Pública

**Datos del Programa**

**Atención Integral a Preliberados y Liberados**

Eje: Seguridad, justicia y Estado de derecho Tema: Reinserción social

**¿Quién gasta?**

37	Unidad Presupuestal	000	Unidad Responsable	00346	Unidad Ejecutora del Gasto
	Secretaría de Seguridad		Secretaría de Seguridad		Dirección General de Prevención y Reinserción Social

**¿Para qué se gasta?**

Finalidad	Función	Subfunción
Gobierno	Justicia	Reclusión y Readaptación Social

**Presupuesto asignado al Programa Presupuestario**

Monto

**Objetivos**

Nivel	Clave Componente	Resumen Narrativo
Componente	A6	Evaluaciones de riesgos procesales a imputados e investigados realizadas.

**Datos del Indicador**

Denominación	Método de cálculo
536 (21)_Total de evaluaciones de supervisión para evaluación de riesgo	$(536 (21)_ \text{Número de evaluaciones de riesgo elaboradas (Realizado)} / 536 (21)_ \text{Número de evaluaciones de riesgo elaboradas (Programado)}) * 100$

**Descripción del Indicador**  
536 (21)\_Este indicador mostrará el número total de las solicitudes para la evaluación de riesgo de las partes imputadas

Tipo de Indicador	Gestión	Dimensión del Indicador	Eficiencia	Año de Medición del Resultado	2021
Cobertura	Estatal	Frecuencia de Medición	Trimestral		

**Desagregado meta valor por género**

<b>Parámetros de semaforización</b>		Meta Institucional	Meta Valor	Unidad de medida (meta valor)	Hombre	Mujer
		100%	11,934	Evaluación	0.00	0.00
0	59.99	60.00	79.99	80.00	130	
		Sentido del Indicador	Línea Base (meta valor)	Año (Línea base)		
		Ascendente	14,331	2020		

**VARIABLES DEL INDICADOR**

Nombre de la Variable	Unidad de medida	Tipo de Acumulación
536 (21)_Número de evaluaciones de riesgo elaboradas (realizado)	Evaluación	Suma
536 (21)_Número de evaluaciones de riesgo elaboradas (programado)	Evaluación	Suma

**Fuente de Información**

**Medios de verificación**

**Supuestos**

**Observaciones**

**Id\_mir**

- 1 El presente documento despliega la información perteneciente a los indicadores estratégicos y gestión de aquellos programas presupuestarios que proveen de bienes y servicios que generan valor público a la ciudadanía jalisciense
- 2 Se muestra el número del Componente relacionado con el indicador.

**GOBIERNO DEL ESTADO DE JALISCO**  
**PRESUPUESTO DE EGRESOS PARA EL EJERCICIO FISCAL 2021**  
**Ficha Técnica de Indicador**

**Sistema de Evaluación del Desempeño (SED)**

Gobierno del Estado de Jalisco Secretaría de la Hacienda Pública

**Datos del Programa**

**Atención Integral a Preliberados y Liberados**

Eje: Seguridad, justicia y Estado de derecho Tema: Reinserción social

**¿Quién gasta?**

37	Unidad Presupuestal	000	Unidad Responsable	00346	Unidad Ejecutora del Gasto
	Secretaría de Seguridad		Secretaría de Seguridad		Dirección General de Prevención y Reinserción Social

**¿Para qué se gasta?**

Finalidad	Función	Subfunción
Gobierno	Justicia	Reclusión y Readaptación Social

**Presupuesto asignado al Programa Presupuestario**

Monto

**Objetivos**

Nivel	Clave Componente	Resumen Narrativo
Componente	A7	Visitas de supervisión de medidas cautelares y situación de la suspensión condicional del proceso realizadas

**Datos del Indicador**

<b>Denominación</b>	<b>Método de cálculo</b>
536 (22)_Total de Visitas para información de partes en procedimiento penal	(536 (22)_Número de visitas realizadas para informar del procedimiento penal (Realizado) / 536 (22)_Número de visitas realizadas para informar del procedimiento penal (Programado))*100

**Descripción del Indicador**  
536 (22)\_Este indicador mostrará el número de visitas realizadas al imputado para informar el estado del procedimiento penal

<b>Tipo de Indicador</b>	Gestión	<b>Dimensión del Indicador</b>	Eficiencia	<b>Año de Medición del Resultado</b>	2021
<b>Cobertura</b>	Estatal	<b>Frecuencia de Medición</b>	Trimestral		

**Desagregado meta valor por género**

<b>Parámetros de semaforización</b>		Meta Institucional	Meta Valor	Unidad de medida (meta valor)	Hombre	Mujer
		100%	19,140	Visita	0.00	0.00
0	59.99	60.00	79.99	80.00	130	
		<b>Sentido del Indicador</b>	Línea Base (meta valor)	<b>Año (Línea base)</b>		
		Ascendente	19,989	2020		

**Variables del Indicador**

<b>Nombre de la Variable</b>	<b>Unidad de medida</b>	<b>Tipo de Acumulación</b>
536 (22)_Número de visitas realizadas para informar del procedimiento penal (realizado)	Visita	Suma
536 (22)_Número de visitas realizadas para informar del procedimiento penal (programado)	Visita	Suma

**Fuente de Información**

**Medios de verificación**

**Supuestos**

**Observaciones**

**Id\_mir**

- 1 El presente documento despliega la información perteneciente a los indicadores estratégicos y gestión de aquellos programas presupuestarios que proveen de bienes y servicios que generan valor público a la ciudadanía jalisciense
- 2 Se muestra el número del Componente relacionado con el indicador.

**GOBIERNO DEL ESTADO DE JALISCO**  
**PRESUPUESTO DE EGRESOS PARA EL EJERCICIO FISCAL 2021**

**Ficha Técnica de Indicador**

**Sistema de Evaluación del Desempeño (SED)**

Gobierno del Estado de Jalisco Secretaría de la Hacienda Pública

**Datos del Programa**

**Custodia y Vigilancia Penitenciaria**

Eje: Seguridad, justicia y Estado de derecho Tema: Reinserción social

**¿Quién gasta?**

37	Unidad Presupuestal	000	Unidad Responsable	00346	Unidad Ejecutora del Gasto
Secretaría de Seguridad		Secretaría de Seguridad		Dirección General de Prevención y Reinserción Social	

**¿Para qué se gasta?**

Finalidad	Función	Subfunción
Gobierno	Justicia	Reclusión y Readaptación Social

**Presupuesto asignado al Programa Presupuestario**

Monto

**Objetivos**

Nivel	Clave Componente	Resumen Narrativo
Componente	10	10-Seguridad y custodia de imputados trasladados

**Datos del Indicador**

Denominación	Método de cálculo
537 (28)_Total de servicio de seguridad y custodia al imputado	$(537 (28)_\text{Número de servicios de seguridad del imputado (Realizado)} / 537 (28)_\text{Número de servicios de seguridad del imputado (Programado)}) * 100$

**Descripción del Indicador**  
537 (28)\_Este indicador mostrará la cantidad total de de servicios en trasladados

Tipo de Indicador	Gestión	Dimensión del Indicador	Eficiencia	Año de Medición del Resultado	2021
Cobertura	Estatal	Frecuencia de Medición	Trimestral		

**Desagregado meta valor por género**

<b>Parámetros de semaforización</b>						Meta Institucional	Meta Valor	Unidad de medida (meta valor)	Hombre	Mujer
0	59.99	60.00	79.99	80.00	130	100%	88,700	Servicio	0.00	0.00
						Sentido del Indicador	Línea Base (meta valor)	Año (Línea base)		
						Ascendente	68,562	2020		

**VARIABLES DEL INDICADOR**

Nombre de la Variable	Unidad de medida	Tipo de Acumulación
537 (28)_Número de servicios de seguridad del imputado (realizado)	Servicio	Suma
537 (28)_Número de servicios de seguridad del imputado (programado)	Servicio	Suma

**Fuente de Información**

**Medios de verificación**

**Supuestos**

**Observaciones**

**Id\_mir**

- 1 El presente documento despliega la información perteneciente a los indicadores estratégicos y gestión de aquellos programas presupuestarios que proveen de bienes y servicios que generan valor público a la ciudadanía jalisciense
- 2 Se muestra el número del Componente relacionado con el indicador.



### GOBIERNO DEL ESTADO DE JALISCO PRESUPUESTO DE EGRESOS PARA EL EJERCICIO FISCAL 2021

#### Ficha Técnica de Indicador

#### Sistema de Evaluación del Desempeño (SED)

Gobierno del Estado de JaliscoSecretaría de la Hacienda Pública

#### Datos del Programa

#### Custodia y Vigilancia Penitenciaria

Eje: Seguridad, justicia y Estado de derechoTema: Reinserción social

#### ¿Quién gasta?

37	Unidad Presupuestal	000	Unidad Responsable	00346	Unidad Ejecutora del Gasto
	Secretaría de Seguridad		Secretaría de Seguridad		Dirección General de Prevención y Reinserción Social

#### ¿Para qué se gasta?

Finalidad	Función	Subfunción
Gobierno	Justicia	Reclusión y Readaptación Social

#### Presupuesto asignado al Programa Presupuestario

Monto

#### Objetivos

Nivel	Clave Componente	Resumen Narrativo
Componente	12	Seguridad y vigilancia permanente en los juzgados de control y juicios orales realizada

#### Datos del Indicador

<b>Denominación</b>	<b>Método de cálculo</b>
537 (29)_Total de servicio de vigilancia a juzgados y juicios orales	$(537 (29)\_Número \text{ de servicios realizados en los juzgados y salas de juicio (Realizado)} / 537 (29)\_Número \text{ de servicios realizados en los juzgados y salas de juicio (Programado)}) * 100$

**Descripción del Indicador**  
537 (29)\_Este indicador mostrará la cantidad total de servicios realizados para la recepción de imputados que se reciben del Ministerio Público

<b>Tipo de Indicador</b>	Gestión	<b>Dimensión del Indicador</b>	Eficiencia	<b>Año de Medición del Resultado</b>	2021
<b>Cobertura</b>	Estatal	<b>Frecuencia de Medición</b>	Trimestral		

Parámetros de semaforización		Desagregado meta valor por género								
		Meta Institucional	Meta Valor	Unidad de medida (meta valor)	Hombre	Mujer				
0	59.99	60.00	79.99	80.00	130	100%	331,000	Servicio	0.00	0.00
		Sentido del Indicador	Línea Base (meta valor)	Año (Línea base)		Ascendente	135,015	2020		

#### Variables del Indicador

Nombre de la Variable	Unidad de medida	Tipo de Acumulación
537 (29)_Número de servicios realizados en los juzgados y salas de juicio (realizado)	Servicio	Suma
537 (29)_Número de servicios realizados en los juzgados y salas de juicio (programado)	Servicio	Suma

**Fuente de Información**

**Medios de verificación**

**Supuestos**

**Observaciones**

**Id\_mir**

- 1 El presente documento despliega la información perteneciente a los indicadores estratégicos y gestión de aquellos programas presupuestarios que proveen de bienes y servicios que generan valor público a la ciudadanía jalisciense
- 2 Se muestra el número del Componente relacionado con el indicador.

**GOBIERNO DEL ESTADO DE JALISCO**  
**PRESUPUESTO DE EGRESOS PARA EL EJERCICIO FISCAL 2021**

**Ficha Técnica de Indicador**

**Sistema de Evaluación del Desempeño (SED)**

Gobierno del Estado de Jalisco Secretaría de la Hacienda Pública

**Datos del Programa**

**Custodia y Vigilancia Penitenciaria**

Eje: Seguridad, justicia y Estado de derecho Tema: Reinserción social

**¿Quién gasta?**

37	Unidad Presupuestal	000	Unidad Responsable	00346	Unidad Ejecutora del Gasto
	Secretaría de Seguridad		Secretaría de Seguridad		Dirección General de Prevención y Reinserción Social

**¿Para qué se gasta?**

Finalidad	Función	Subfunción
Gobierno	Justicia	Reclusión y Readaptación Social

**Presupuesto asignado al Programa Presupuestario**

Monto

**Objetivos**

Nivel	Clave Componente	Resumen Narrativo
Componente	A8	Seguridad en cárceles municipales en diversos ámbitos proporcionada.

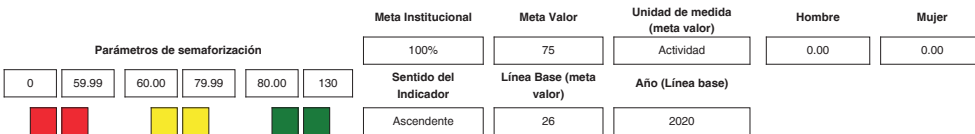
**Datos del Indicador**

Denominación	Método de cálculo
537 (26)_Total de actividades para fortalecer la seguridad en cárceles municipales	$(537 (26)_\text{Número de actividades en cárceles municipales fortalecidas (Realizado)} / 537 (26)_\text{Número de actividades en cárceles municipales fortalecidas (Programado)}) * 100$

**Descripción del Indicador**  
537 (26)\_ Este indicador mostrará el número de cárceles municipales que cumplen con la capacitación a su personas, así como su actualización en datos técnicos y jurídicos

Tipo de Indicador	Gestión	Dimensión del Indicador	Eficiencia	Año de Medición del Resultado	2021
Cobertura	Estatal	Frecuencia de Medición	Trimestral		

**Desagregado meta valor por género**



**Variables del Indicador**

<b>Nombre de la Variable</b>	<b>Unidad de medida</b>	<b>Tipo de Acumulación</b>
537 (26)_ Número de actividades en cárceles municipales fortalecidas (realizado)	Actividad	Suma
537 (26)_ Número de actividades en cárceles municipales fortalecidas (programado)	Actividad	Suma

**Fuente de Información**

**Medios de verificación**

**Supuestos**

**Observaciones**

**Id\_mir**

- 1 El presente documento despliega la información perteneciente a los indicadores estratégicos y gestión de aquellos programas presupuestarios que proveen de bienes y servicios que generan valor público a la ciudadanía jalisciense
- 2 Se muestra el número del Componente relacionado con el indicador.

### GOBIERNO DEL ESTADO DE JALISCO PRESUPUESTO DE EGRESOS PARA EL EJERCICIO FISCAL 2021

#### Ficha Técnica de Indicador

#### Sistema de Evaluación del Desempeño (SED)

Gobierno del Estado de Jalisco		Secretaría de la Hacienda Pública	
<b>Datos del Programa</b>			
<b>Custodia y Vigilancia Penitenciaria</b>			
Eje: Seguridad, justicia y Estado de derecho		Tema: Reinserción social	
<b>¿Quién gasta?</b>			
37	Unidad Presupuestal	000	Unidad Responsable
Secretaría de Seguridad		Secretaría de Seguridad	
00346	Unidad Ejecutora del Gasto	Dirección General de Prevención y Reinserción Social	
<b>¿Para qué se gasta?</b>			
Gobierno	Función	Subfunción	
Justicia	Reclusión y Readaptación Social		
<b>Presupuesto asignado al Programa Presupuestario</b>			
Monto		\$12,406,092.24	
<b>Objetivos</b>			
Nivel	Clave Componente	Resumen Narrativo	
Componente	A9	Seguridad en las audiencias en los recintos judiciales brindada	
<b>Datos del Indicador</b>			
<b>Denominación</b>		<b>Método de cálculo</b>	
537 (27)_Total de acción para resguardar las audiencias recintos judiciales		$(537 (27)_\text{Número de acción de seguridad en las audiencias (Realizado)} / 537 (27)_\text{Número de acción de seguridad en las audiencias (Programado)}) * 100$	
<b>Descripción del Indicador</b>			
537 (27)_Este indicador mostrará la cantidad total de acciones de seguridad y vigilancia de las personas procesadas y sentenciadas en los recintos judiciales			
<b>Tipo de Indicador</b>	Gestión	<b>Dimensión del Indicador</b>	Eficiencia
<b>Cobertura</b>	Estatal	<b>Frecuencia de Medición</b>	Trimestral
		<b>Año de Medición del Resultado</b>	
		2021	
<b>Desagregado meta valor por género</b>			
		<b>Meta Institucional</b>	<b>Meta Valor</b>
		100%	140,000
		<b>Unidad de medida (meta valor)</b>	<b>Hombre</b>
		Acción	0.00
		<b>Mujer</b>	0.00
<b>Parámetros de semaforización</b>			
0	59.99	60.00	79.99
80.00	130		
		<b>Sentido del Indicador</b>	<b>Línea Base (meta valor)</b>
		Ascendente	117,691
		<b>Año (Línea base)</b>	
		2020	
<b>VARIABLES DEL INDICADOR</b>			
<b>Nombre de la Variable</b>		<b>Unidad de medida</b>	<b>Tipo de Acumulación</b>
537 (27)_Número de acción de seguridad en las audiencias (realizado)		Acción	Suma
537 (27)_Número de acción de seguridad en las audiencias (programado)		Acción	Suma
<b>Fuente de Información</b>			
537 (27)_Inspección General de Seguridad Penitenciaria, equipo de cómputo/carpeta MIR/archivo formato metas 2021			
<b>Medios de verificación</b>			
537 (27)_Bitácoras y registros de control			
<b>Supuestos</b>			
537 (27)_Existe garantía de derechos humanos, a todas las personas que intervienen en el proceso penal acusatorio.			
<b>Observaciones</b>			
<b>Id. mir</b>	9663		

- 1 El presente documento despliega la información perteneciente a los indicadores estratégicos y gestión de aquellos programas presupuestarios que proveen de bienes y servicios que generan valor público a la ciudadanía jalisciense
- 2 Se muestra el número del Componente relacionado con el indicador.

**GOBIERNO DEL ESTADO DE JALISCO**  
**PRESUPUESTO DE EGRESOS PARA EL EJERCICIO FISCAL 2021**

**Ficha Técnica de Indicador**

**Sistema de Evaluación del Desempeño (SED)**

Gobierno del Estado de Jalisco Secretaría de la Hacienda Pública

**Datos del Programa**

**Reinserción de los Adultos y Adolescentes a la Sociedad**

Eje: Seguridad, justicia y Estado de derecho Tema: Reinserción social

**¿Quién gasta?**

37	Unidad Presupuestal	000	Unidad Responsable	00346	Unidad Ejecutora del Gasto
Secretaría de Seguridad		Secretaría de Seguridad		Dirección General de Prevención y Reinserción Social	

**¿Para qué se gasta?**

Finalidad	Función	Subfunción
Gobierno	Justicia	Reclusión y Readaptación Social

**Presupuesto asignado al Programa Presupuestario**

Monto

**Objetivos**

Nivel	Clave Componente	Resumen Narrativo
Componente	07	Centros Penitenciarios acreditados internacionalmente.

**Datos del Indicador**

Denominación	Método de cálculo
531 (2)_Total de Centros para acreditación y reacreditación internacional	$(531 (2)_Total de Centros Acreditados (Realizado) / 531 (2)_Total de Centros Acreditados (Programado)) * 100$

**Descripción del Indicador**  
531 (2)\_Este indicador mostrará la cantidad de Centros que se encuentran certificados bajo estándares internacionales, con el fin de otorgar una mejor calidad de vida a las personas internas y condiciones de trabajo al personal del Centro.

Tipo de Indicador	Gestión	Dimensión del Indicador	Eficiencia	Año de Medición del Resultado	2021
Cobertura	Estatral	Frecuencia de Medición	Anual		

							Desagregado meta valor por género				
							Hombre	Mujer			
<b>Parámetros de semaforización</b>											
0	59.99	60.00	79.99	80.00	130	100%	2	Centro penitenciario	0.00	0.00	
<b>Sentido del Indicador</b>							Ascendente	4	2020		

**Variabes del Indicador**

Nombre de la Variable	Unidad de medida	Tipo de Acumulación
531 (2)_Total de Centros Acreditados (realizado)	Centro penitenciario	Suma
531 (2)_Total de Centros Acreditados (programado)	Centro penitenciario	Suma

**Fuente de Información**

**Medios de verificación**

**Supuestos**

**Observaciones**

**Id\_mir**

- 1 El presente documento despliega la información perteneciente a los indicadores estratégicos y gestión de aquellos programas presupuestarios que proveen de bienes y servicios que generan valor público a la ciudadanía jalisciense
- 2 Se muestra el número del Componente relacionado con el indicador.

### GOBIERNO DEL ESTADO DE JALISCO PRESUPUESTO DE EGRESOS PARA EL EJERCICIO FISCAL 2021 Ficha Técnica de Indicador

#### Sistema de Evaluación del Desempeño (SED)

Gobierno del Estado de Jalisco Secretaría de la Hacienda Pública

#### Datos del Programa

#### Reinserción de los Adultos y Adolescentes a la Sociedad

Eje: Seguridad, justicia y Estado de derecho Tema: Reinserción social

#### ¿Quién gasta?

37	Unidad Presupuestal	000	Unidad Responsable	00346	Unidad Ejecutora del Gasto
	Secretaría de Seguridad		Secretaría de Seguridad		Dirección General de Prevención y Reinserción Social

#### ¿Para qué se gasta?

Finalidad	Función	Subfunción
Gobierno	Justicia	Reclusión y Readaptación Social

#### Presupuesto asignado al Programa Presupuestario

Monto \$705,275,791.06

#### Objetivos

Nivel	Clave Componente	Resumen Narrativo
Componente	08	Personal penitenciario capacitado en formación especializada e institucional.

#### Datos del Indicador

Denominación	Método de cálculo
531 (3)_Total de personal capacitado	$(531 (3)\_Número\ de\ personal\ en\ formación\ institucional\ y\ especializada\ capacitado\ (Realizado) / 531 (3)\_Número\ de\ personal\ en\ formación\ institucional\ y\ especializada\ capacitado\ (Programado)) * 100$

**Descripción del Indicador**  
531 (3)\_Este indicador mostrará la cantidad de personal penitenciario que ha recibido capacitaciones con el fin de elevar la calidad del servicio que se ofrece, en cualquiera de las áreas para las que trabaje.

Tipo de Indicador	Gestión	Dimensión del Indicador	Eficiencia	Año de Medición del Resultado	2021
Cobertura	Estatal	Frecuencia de Medición	Trimestral		

Parámetros de semaforización		Meta Institucional	Meta Valor	Unidad de medida (meta valor)	Desagregado meta valor por género	
		100%	1,820	Persona Capacitada	Hombre	Mujer
0	59.99	60.00	79.99	80.00	130	
<span style="color: red;">■</span>	<span style="color: red;">■</span>	<span style="color: yellow;">■</span>	<span style="color: yellow;">■</span>	<span style="color: green;">■</span>	<span style="color: green;">■</span>	
		Sentido del Indicador	Línea Base (meta valor)	Año (Línea base)		
		Ascendente	1,030	2020		

#### Variables del Indicador

Nombre de la Variable	Unidad de medida	Tipo de Acumulación
531 (3)_Número de personal en formación institucional y especializada capacitado (realizado)	Persona Capacitada	Suma
531 (3)_Número de personal en formación institucional y especializada capacitado (programado)	Persona Capacitada	Suma

**Fuente de Información** 531 (3)\_Dirección Administrativa, archivo electrónico MIR 2021 xls

**Medios de verificación** 531 (3)\_Bitácoras y registros de control

**Supuestos** 531 (3)\_El personal penitenciario se mantiene en una formación para el desarrollo de un servicio de calidad, a través de convenios institucionales internos y externos para su crecimiento.

**Observaciones**

**Id\_mir** 10766

- 1 El presente documento despliega la información perteneciente a los indicadores estratégicos y gestión de aquellos programas presupuestarios que proveen de bienes y servicios que generan valor público a la ciudadanía jalisciense
- 2 Se muestra el número del Componente relacionado con el indicador.

**GOBIERNO DEL ESTADO DE JALISCO**  
**PRESUPUESTO DE EGRESOS PARA EL EJERCICIO FISCAL 2021**

**Ficha Técnica de Indicador**

**Sistema de Evaluación del Desempeño (SED)**

Gobierno del Estado de Jalisco Secretaría de la Hacienda Pública

**Datos del Programa**

**Reinserción de los Adultos y Adolescentes a la Sociedad**

Eje: Seguridad, justicia y Estado de derecho Tema: Reinserción social

**¿Quién gasta?**

37	Unidad Presupuestal	000	Unidad Responsable	00346	Unidad Ejecutora del Gasto
	Secretaría de Seguridad		Secretaría de Seguridad		Dirección General de Prevención y Reinserción Social

**¿Para qué se gasta?**

Finalidad	Función	Subfunción
Gobierno	Justicia	Reclusión y Readaptación Social

**Presupuesto asignado al Programa Presupuestario**

Monto

**Objetivos**

Nivel	Clave Componente	Resumen Narrativo
Componente	09	Proyectos de innovación y mejora programados para la especialización de los servicios.

**Datos del Indicador**

Denominación	Método de cálculo
531 (4)_Total de centros habilitados y mejorados tecnológicamente	$(531 (4)\_Número\ de\ centros\ habilitados\ y\ mejorados\ tecnológicamente\ (Realizado) / 531 (4)\_Número\ de\ centros\ habilitados\ y\ mejorados\ tecnológicamente\ (Programado)) * 100$

**Descripción del Indicador**  
531 (4)\_Este indicador mostrará la cantidad de centros que han sido diseñados y equipados de manera que se cuenten con lugares dignos para dar una atención especializada a las personas privadas de la libertad y de acuerdo al Nuevo Modelo de Reinserción Social

Tipo de Indicador	Gestión	Dimensión del Indicador	Eficiencia	Año de Medición del Resultado	2021
Cobertura	Estatal	Frecuencia de Medición	Anual		

						Desagregado meta valor por género	
						Hombre	Mujer
<b>Parámetros de semaforización</b>							
0	59.99	60.00	79.99	80.00	130		
						Meta Institucional	Meta Valor
						100%	14
						Unidad de medida (meta valor)	Centro penitenciario
						0.00	0.00
						Sentido del Indicador	Línea Base (meta valor)
						Ascendente	14
						Año (Línea base)	2020

**VARIABLES DEL INDICADOR**

Nombre de la Variable	Unidad de medida	Tipo de Acumulación
531 (4)_Número de centros habilitados y mejorados tecnológicamente (realizado)	Centro penitenciario	Suma
531 (4)_Número de centros habilitados y mejorados tecnológicamente (programado)	Centro penitenciario	Suma

**Fuente de Información**

**Medios de verificación**

**Supuestos**

**Observaciones**

**Id\_mir**

- 1 El presente documento despliega la información perteneciente a los indicadores estratégicos y gestión de aquellos programas presupuestarios que proveen de bienes y servicios que generan valor público a la ciudadanía jalisciense
- 2 Se muestra el número del Componente relacionado con el indicador.

# EL ESTADO DE JALISCO

## PERIÓDICO OFICIAL

2230

### GOBIERNO DEL ESTADO DE JALISCO PRESUPUESTO DE EGRESOS PARA EL EJERCICIO FISCAL 2021

#### Ficha Técnica de Indicador

#### Sistema de Evaluación del Desempeño (SED)

Gobierno del Estado de Jalisco Secretaría de la Hacienda Pública

#### Datos del Programa

#### Centros Penitenciarios Mayores

Eje: Seguridad, justicia y Estado de derecho Tema: Reinserción social

#### ¿Quién gasta?

37	Unidad Presupuestal	000	Unidad Responsable	00346	Unidad Ejecutora del Gasto
	Secretaría de Seguridad		Secretaría de Seguridad		Dirección General de Prevención y Reinserción Social

#### ¿Para qué se gasta?

Finalidad	Función	Subfunción
Gobierno	Justicia	Reclusión y Readaptación Social

#### Presupuesto asignado al Programa Presupuestario

Monto \$402,674,786.15

#### Objetivos

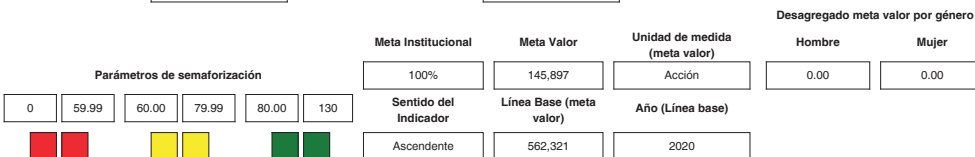
Nivel	Clave Componente	Resumen Narrativo
Componente	09	Visitantes atendidos para la mejora de los servicios penitenciarios en Centros Mayores

#### Datos del Indicador

Denominación	Método de cálculo
532 (6)_Total de acciones implementadas para la atención a visitantes	$(532 (6)_\text{Total de acciones implementadas para la atención a visitantes en Centros Mayores (Realizado)} / 532 (6)_\text{Total de acciones implementadas para la atención a visitantes en Centros Mayores (Programado)}) * 100$

**Descripción del Indicador**  
532 (6)\_Este indicador mostrará la cantidad total de las acciones dirigidas a diferentes tipo de visitantes externos que acuden a los centros penitenciarios con el fin de mantener los vínculos necesarios con las personas internas

Tipo de Indicador	Gestión	Dimensión del Indicador	Eficiencia	Año de Medición del Resultado	2021
Cobertura	Estatral	Frecuencia de Medición	Mensual		



#### Variables del Indicador

Nombre de la Variable	Unidad de medida	Tipo de Acumulación
532 (6)_Total de acciones implementadas para la atención a visitantes en Centros Mayores (realizado)	Acción	Suma
532 (6)_Total de acciones implementadas para la atención a visitantes en Centros Mayores (programado)	Acción	Suma

**Fuente de Información** 532 (6)\_Inspección General de Seguridad y Vigilancia, archivo electrónico bitácora de registro

**Medios de verificación** 532 (6)\_Bitácoras y registros de control

**Supuestos** 532 (6)\_El apoyo exterior de visitas a los centros penitenciarios permite a los privados de la libertad mantener vínculos externos para un mejor desarrollo en los Centros Penitenciarios Mayores.

**Observaciones**

**Id\_mir** 10768

- 1 El presente documento despliega la información perteneciente a los indicadores estratégicos y gestión de aquellos programas presupuestarios que proveen de bienes y servicios que generan valor público a la ciudadanía jalisciense
- 2 Se muestra el número del Componente relacionado con el indicador.

**GOBIERNO DEL ESTADO DE JALISCO**  
**PRESUPUESTO DE EGRESOS PARA EL EJERCICIO FISCAL 2021**

**Ficha Técnica de Indicador**

**Sistema de Evaluación del Desempeño (SED)**

Gobierno del Estado de Jalisco Secretaría de la Hacienda Pública

**Datos del Programa**

**Custodia y Vigilancia Penitenciaria**

Eje: Seguridad, justicia y Estado de derecho Tema: Reinserción social

**¿Quién gasta?**

37	Unidad Presupuestal	000	Unidad Responsable	00346	Unidad Ejecutora del Gasto
Secretaría de Seguridad		Secretaría de Seguridad		Dirección General de Prevención y Reinserción Social	

**¿Para qué se gasta?**

Finalidad	Función	Subfunción
Gobierno	Justicia	Reclusión y Readaptación Social

**Presupuesto asignado al Programa Presupuestario**

Monto

**Objetivos**

Nivel	Clave Componente	Resumen Narrativo
Componente	05	Seguridad Interna en Centros Penitenciarios proporcionada.

**Datos del Indicador**

Denominación	Método de cálculo
537 (23)_Total de acciones para preservación de orden en los Centros	$(537 (23)_Total de acciones en los establecimientos para que se resguarde el orden (Realizado) / 537 (23)_Total de acciones en los establecimientos para que se resguarde el orden (Programado) * 100$

**Descripción del Indicador**  
537 (23)\_Este indicador mostrará la cantidad total de instalaciones que tienen el objetivo de garantizar el orden y tranquilidad en el interior de los Centros

Tipo de Indicador	Gestión	Dimensión del Indicador	Eficiencia	Año de Medición del Resultado	2021
Cobertura	Estatal	Frecuencia de Medición	Trimestral		

**Desagregado meta valor por género**

<b>Parámetros de semaforización</b>		Meta Institucional	Meta Valor	Unidad de medida (meta valor)	Hombre	Mujer
		100%	24,910,024	Acción	0.00	0.00
<div style="display: flex; justify-content: space-around; align-items: center;"> <div style="display: flex; gap: 5px;"> <div style="width: 15px; height: 15px; background-color: red; border: 1px solid black;"></div> <div style="width: 15px; height: 15px; background-color: red; border: 1px solid black;"></div> </div> <div style="display: flex; gap: 5px;"> <div style="width: 15px; height: 15px; background-color: yellow; border: 1px solid black;"></div> <div style="width: 15px; height: 15px; background-color: yellow; border: 1px solid black;"></div> </div> <div style="display: flex; gap: 5px;"> <div style="width: 15px; height: 15px; background-color: green; border: 1px solid black;"></div> <div style="width: 15px; height: 15px; background-color: green; border: 1px solid black;"></div> </div> </div>		Sentido del Indicador	Línea Base (meta valor)	Año (Línea base)		
		Ascendente	10,574,531	2020		

**Variables del Indicador**

<b>Nombre de la Variable</b>	<b>Unidad de medida</b>	<b>Tipo de Acumulación</b>
537 (23)_Total de acciones en los establecimientos para que se resguarde el orden (realizado)	Acción	Suma
537 (23)_Total de acciones en los establecimientos para que se resguarde el orden (programado)	Acción	Suma

**Fuente de Información**

**Medios de verificación**

**Supuestos**

**Observaciones**

**Id\_mir**

- 1 El presente documento despliega la información perteneciente a los indicadores estratégicos y gestión de aquellos programas presupuestarios que proveen de bienes y servicios que generan valor público a la ciudadanía jalisciense
- 2 Se muestra el número del Componente relacionado con el indicador.



**GOBIERNO DEL ESTADO DE JALISCO**  
**PRESUPUESTO DE EGRESOS PARA EL EJERCICIO FISCAL 2021**

**Ficha Técnica de Indicador**

**Sistema de Evaluación del Desempeño (SED)**

Gobierno del Estado de Jalisco Secretaría de la Hacienda Pública

**Datos del Programa**

**Custodia y Vigilancia Penitenciaria**

Eje: Seguridad, justicia y Estado de derecho Tema: Reinserción social

**¿Quién gasta?**

37	Unidad Presupuestal	000	Unidad Responsable	00346	Unidad Ejecutora del Gasto
Secretaría de Seguridad		Secretaría de Seguridad		Dirección General de Prevención y Reinserción Social	

**¿Para qué se gasta?**

Finalidad	Función	Subfunción
Gobierno	Justicia	Reclusión y Readaptación Social

**Presupuesto asignado al Programa Presupuestario**

Monto

**Objetivos**

Nivel	Clave Componente	Resumen Narrativo
Componente	06	Seguridad externa al complejo penitenciario e interior del Estado proporcionada.

**Datos del Indicador**

<b>Denominación</b>	<b>Método de cálculo</b>
537 (24)_Total de servicios implementados en la Seguridad	(537 (24)_Número de servicios de medidas implementadas para la seguridad (Realizado) / 537 (24)_Número de servicios de medidas implementadas para la seguridad (Programado))*100

**Descripción del Indicador**  
537 (24)\_Este indicador mostrará la cantidad total de medidas de seguridad con el fin de preservar el orden exterior de los Centros penitenciarios

<b>Tipo de Indicador</b>	Gestión	<b>Dimensión del Indicador</b>	Eficiencia	<b>Año de Medición del Resultado</b>	2021
<b>Cobertura</b>	Estatal	<b>Frecuencia de Medición</b>	Trimestral		

Parámetros de semaforización		Desagregado meta valor por género				
		Meta Institucional	Meta Valor	Unidad de medida (meta valor)	Hombre	Mujer
0	59.99	100%	160,800	Servicio	0.00	0.00
60.00	79.99	Sentido del Indicador	Línea Base (meta valor)	Año (Línea base)		
80.00	130	Ascendente	120,087	2020		

**Variables del Indicador**

Nombre de la Variable	Unidad de medida	Tipo de Acumulación
537 (24)_Número de servicios de medidas implementadas para la seguridad (realizado)	Servicio	Suma
537 (24)_Número de servicios de medidas implementadas para la seguridad (programado)	Servicio	Suma

**Fuente de Información**

**Medios de verificación**

**Supuestos**

**Observaciones**

**Id\_mir**

- 1 El presente documento despliega la información perteneciente a los indicadores estratégicos y gestión de aquellos programas presupuestarios que proveen de bienes y servicios que generan valor público a la ciudadanía jalisciense
- 2 Se muestra el número del Componente relacionado con el indicador.

**GOBIERNO DEL ESTADO DE JALISCO**  
**PRESUPUESTO DE EGRESOS PARA EL EJERCICIO FISCAL 2021**

**Ficha Técnica de Indicador**

**Sistema de Evaluación del Desempeño (SED)**

Gobierno del Estado de Jalisco Secretaría de la Hacienda Pública

**Datos del Programa**

**Custodia y Vigilancia Penitenciaria**

Eje: Seguridad, justicia y Estado de derecho Tema: Reinserción social

**¿Quién gasta?**

37	Unidad Presupuestal	000	Unidad Responsable	00346	Unidad Ejecutora del Gasto
Secretaría de Seguridad		Secretaría de Seguridad		Dirección General de Prevención y Reinserción Social	

**¿Para qué se gasta?**

Finalidad	Función	Subfunción
Gobierno	Justicia	Reclusión y Readaptación Social

**Presupuesto asignado al Programa Presupuestario**

Monto

**Objetivos**

Nivel	Clave Componente	Resumen Narrativo
Componente	07	Traslados externos de personas internas realizados

**Datos del Indicador**

<b>Denominación</b>	<b>Método de cálculo</b>
537 (25)_Total de persona privada de la libertad por Traslados	$(537 (25)_\text{Número de personas privadas de la libertad trasladados fuera de los centros penitenciarios (Realizado)} / 537 (25)_\text{Número de personas privadas de la libertad trasladados fuera de los centros penitenciarios (Programado)}) * 100$

**Descripción del Indicador**  
537 (25)\_ Este indicador mostrará la cantidad total de todos los traslados realizados a las personas procesadas y sentenciadas, abarcando recintos judiciales, unidades médicas y otros centros

<b>Tipo de Indicador</b>	Gestión	<b>Dimensión del Indicador</b>	Eficiencia	<b>Año de Medición del Resultado</b>	2021
<b>Cobertura</b>	Estatal	<b>Frecuencia de Medición</b>	Trimestral		

<b>Desagregado meta valor por género</b>						
<b>Parámetros de semaforización</b>		<b>Meta Institucional</b>	<b>Meta Valor</b>	<b>Unidad de medida (meta valor)</b>	<b>Hombre</b>	<b>Mujer</b>
0	59.99	60.00	79.99	80.00	130	
<span style="color: red;">■</span>	<span style="color: red;">■</span>	<span style="color: yellow;">■</span>	<span style="color: yellow;">■</span>	<span style="color: green;">■</span>	<span style="color: green;">■</span>	
		100%	5,430	Persona	0.00	0.00
		<b>Sentido del Indicador</b>	<b>Línea Base (meta valor)</b>	<b>Año (Línea base)</b>		
		Ascendente	3,784	2020		

**Variables del Indicador**

<b>Nombre de la Variable</b>	<b>Unidad de medida</b>	<b>Tipo de Acumulación</b>
537 (25)_Número de personas privadas de la libertad trasladados fuera de los centros penitenciarios (realizado)	Persona	Suma
537 (25)_Número de personas privadas de la libertad trasladados fuera de los centros penitenciarios (programado)	Persona	Suma

**Fuente de Información**

**Medios de verificación**

**Supuestos**

**Observaciones**

**Id\_mir**

- 1 El presente documento despliega la información perteneciente a los indicadores estratégicos y gestión de aquellos programas presupuestarios que proveen de bienes y servicios que generan valor público a la ciudadanía jalisciense
- 2 Se muestra el número del Componente relacionado con el indicador.

# EL ESTADO DE JALISCO

## PERIÓDICO OFICIAL

2234

### GOBIERNO DEL ESTADO DE JALISCO PRESUPUESTO DE EGRESOS PARA EL EJERCICIO FISCAL 2021 Ficha Técnica de Indicador

#### Sistema de Evaluación del Desempeño (SED)

Gobierno del Estado de JaliscoSecretaría de la Hacienda Pública

#### Datos del Programa

#### Centros de Atención Integral Para Adolescentes y Adultos Jóvenes

Eje: Seguridad, justicia y Estado de derechoTema: Reinserción social

#### ¿Quién gasta?

37	Unidad Presupuestal	000	Unidad Responsable	00346	Unidad Ejecutora del Gasto
Secretaría de Seguridad		Secretaría de Seguridad		Dirección General de Prevención y Reinserción Social	

#### ¿Para qué se gasta?

Finalidad	Función	Subfunción
Gobierno	Justicia	Reclusión y Readaptación Social

#### Presupuesto asignado al Programa Presupuestario

Monto

#### Objetivos

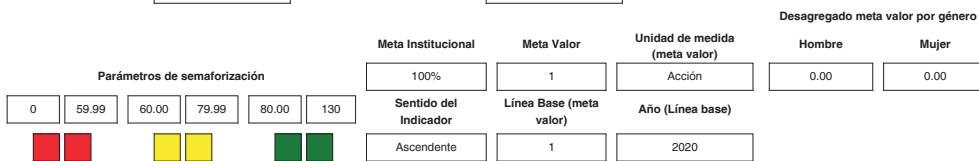
Nivel	Clave Componente	Resumen Narrativo
Componente	H1	Acciones de flujo de Información del Programa para Difusión en Búsqueda de Adolescentes y Adultos Jóvenes Desaparecidos .

#### Datos del Indicador

Denominación	Método de cálculo
535 (18.4)_Acciones de flujo de Información del Programa para Difusión en Búsqueda de Adolescentes y Adultos Jóvenes Desaparecidos	$(535 (18.4)_{Total de las acciones para la Difusión del programa de Búsqueda (Realizado)} / 535 (18.4)_{Total de las acciones para la Difusión del programa de Búsqueda (Programado)}) * 100$

**Descripción del Indicador**  
535 (18.4)\_Este indicador mostrará la cantidad de acciones técnicas implementadas de los programas Difusión en Búsqueda de Adolescentes y Adultos Jóvenes Desaparecidos .

Tipo de Indicador	Gestión	Dimensión del Indicador	Eficiencia	Año de Medición del Resultado	2021
Cobertura	Estatal	Frecuencia de Medición	Anual		



#### Variables del Indicador

Nombre de la Variable	Unidad de medida	Tipo de Acumulación
535 (18.4)_Total de las acciones para la Difusión del programa de Búsqueda (realizado)	Acción	Suma
535 (18.4)_Total de las acciones para la Difusión del programa de Búsqueda (programado)	Acción	Suma

**Fuente de Información**

**Medios de verificación**

**Supuestos**

**Observaciones**

**Id\_mir**

- 1 El presente documento despliega la información perteneciente a los indicadores estratégicos y gestión de aquellos programas presupuestarios que proveen de bienes y servicios que generan valor público a la ciudadanía jalisciense
- 2 Se muestra el número del Componente relacionado con el indicador.

**GOBIERNO DEL ESTADO DE JALISCO**  
**PRESUPUESTO DE EGRESOS PARA EL EJERCICIO FISCAL 2021**

**Ficha Técnica de Indicador**

**Sistema de Evaluación del Desempeño (SED)**

Gobierno del Estado de Jalisco Secretaría de la Hacienda Pública

**Datos del Programa**

**Atención Integral a Preliberados y Liberados**

Eje: Seguridad, justicia y Estado de derecho Tema: Reinserción social

**¿Quién gasta?**

37	Unidad Presupuestal	000	Unidad Responsable	00346	Unidad Ejecutora del Gasto
Secretaría de Seguridad		Secretaría de Seguridad		Dirección General de Prevención y Reinserción Social	

**¿Para qué se gasta?**

Finalidad	Función	Subfunción
Gobierno	Justicia	Reclusión y Readaptación Social

**Presupuesto asignado al Programa Presupuestario**

Monto

**Objetivos**

Nivel	Clave Componente	Resumen Narrativo
Componente	A1	Visitas realizadas para supervisión y seguimiento

**Datos del Indicador**

<b>Denominación</b>	<b>Método de cálculo</b>
536 (23)_Total de Visitas para supervisión y seguimiento	$(536 (23.1) \text{ Número de visitas realizadas a preliberados, liberados y sus familias (Realizado)} / 536 (23.1) \text{ Número de visitas realizadas a preliberados, liberados y sus familias (Programado)}) * 100$

**Descripción del Indicador**  
536 (23) \_Este indicador mostrará el total de visitas de supervisión y seguimientos realizadas a personas preliberadas y liberadas

<b>Tipo de Indicador</b>	Gestión	<b>Dimensión del Indicador</b>	Eficiencia	<b>Año de Medición del Resultado</b>	2021
<b>Cobertura</b>	Estatál	<b>Frecuencia de Medición</b>	Trimestral		

**Desagregado meta valor por género**

<b>Parámetros de semaforización</b>	Meta Institucional	Meta Valor	Unidad de medida (meta valor)	Hombre	Mujer
	100%	7,200	Visita	0.00	0.00
0	59.99	60.00	79.99	80.00	130
	<b>Sentido del Indicador</b>	<b>Línea Base (meta valor)</b>	<b>Año (Línea base)</b>		
	Ascendente	1	2020		

**Variables del Indicador**

<b>Nombre de la Variable</b>	<b>Unidad de medida</b>	<b>Tipo de Acumulación</b>
536 (23.1)_Número de visitas realizadas a preliberados, liberados y sus familias (realizado)	Visita	Suma
536 (23.1)_Número de visitas realizadas a preliberados, liberados y sus familias (programado)	Visita	Suma

**Fuente de Información**

**Medios de verificación**

**Supuestos**

**Observaciones**

**Id\_ mir**

- 1 El presente documento despliega la información perteneciente a los indicadores estratégicos y gestión de aquellos programas presupuestarios que proveen de bienes y servicios que generan valor público a la ciudadanía jalisciense
- 2 Se muestra el número del Componente relacionado con el indicador.

### GOBIERNO DEL ESTADO DE JALISCO PRESUPUESTO DE EGRESOS PARA EL EJERCICIO FISCAL 2021

#### Ficha Técnica de Indicador

#### Sistema de Evaluación del Desempeño (SED)

Gobierno del Estado de Jalisco		Secretaría de la Hacienda Pública	
<b>Datos del Programa</b>			
<b>Custodia y Vigilancia Penitenciaria</b>			
Eje: Seguridad, justicia y Estado de derecho		Tema: Reinserción social	
<b>¿Quién gasta?</b>			
37	Unidad Presupuestal	000	Unidad Responsable
Secretaría de Seguridad		Secretaría de Seguridad	
00346	Unidad Ejecutora del Gasto	Dirección General de Prevención y Reinserción Social	
<b>¿Para qué se gasta?</b>			
Gobierno	Función	Subfunción	
Justicia		Reclusión y Readaptación Social	
<b>Presupuesto asignado al Programa Presupuestario</b>			
Monto		\$12,406,092.24	
<b>Objetivos</b>			
Nivel	Clave Componente	Resumen Narrativo	
Componente	09	Seguridad y/o custodia de imputados trasladados	
<b>Datos del Indicador</b>			
Denominación		Método de cálculo	
537 (28.1.1)_Total de servicio de seguridad ó custodia al imputado		$\frac{537 (28.1.1)_{\text{Número de servicios de seguridad del imputado (Realizado)}}}{537 (28.1.1)_{\text{Número de servicios de seguridad del imputado (Programado)}} \times 100$	
Descripción del Indicador			
537 (28.1.1)_Este indicador mostrará la cantidad total en servicios de traslados			
Tipo de Indicador	Gestión	Dimensión del Indicador	Eficiencia
Cobertura	Estatal	Frecuencia de Medición	Trimestral
		Año de Medición del Resultado	2021
<b>Desagregado meta valor por género</b>			
		Meta Institucional	Meta Valor
		100%	11,000
		Unidad de medida (meta valor)	Hombre
		Servicio	0.00
		Mujer	0.00
<b>Parámetros de semaforización</b>			
0	59.99	60.00	79.99
80.00	130		
Sentido del Indicador		Línea Base (meta valor)	Año (Línea base)
Ascendente		11,000	2020
<b>Variables del Indicador</b>			
Nombre de la Variable		Unidad de medida	Tipo de Acumulación
537 (28.1.1)_Número de servicios de seguridad del imputado (realizado)		Servicio	Suma
537 (28.1.1)_Número de servicios de seguridad del imputado (programado)		Servicio	Suma
Fuente de Información	537 (28.1.1)_Inspección General de Seguridad Penitenciaria, equipo de cómputo/carpeta MIR/archivo formato metas 2021		
Medios de verificación	537 (28.1.1)_Realiza la seguridad y custodia en los traslados de imputados a otros centros penitenciarios		
Supuestos	537 (28.1.1)_Proporcionar seguridad, vigilancia y custodia a los imputados y personas privadas de su libertad en todo momento durante su traslado		
Observaciones			
Id_mir	13546		

- 1 El presente documento despliega la información perteneciente a los indicadores estratégicos y gestión de aquellos programas presupuestarios que proveen de bienes y servicios que generan valor público a la ciudadanía jalisciense
- 2 Se muestra el número del Componente relacionado con el indicador.

**GOBIERNO DEL ESTADO DE JALISCO**  
**PRESUPUESTO DE EGRESOS PARA EL EJERCICIO FISCAL 2021**

**Ficha Técnica de Indicador**

**Sistema de Evaluación del Desempeño (SED)**

<b>Gobierno del Estado de Jalisco</b>		<b>Secretaría de la Hacienda Pública</b>	
<b>Datos del Programa</b>			
<b>Reinserción de los Adultos y Adolescentes a la Sociedad</b>			
Eje: Seguridad, justicia y Estado de derecho		Tema: Reinserción social	
<b>¿Quién gasta?</b>			
37	Unidad Presupuestal	000	Unidad Responsable
Secretaría de Seguridad		Secretaría de Seguridad	
00346	Unidad Ejecutora del Gasto		
Dirección General de Prevención y Reinserción Social			
<b>¿Para qué se gasta?</b>			
Gobierno	Función	Subfunción	
Justicia		Reclusión y Readaptación Social	
<b>Presupuesto asignado al Programa Presupuestario</b>			
Monto		\$705,275,791.06	
<b>Objetivos</b>			
Nivel	Clave Componente	Resumen Narrativo	
Componente	01	01-Acciones técnico penitenciarias implementadas a la población de internos.	
<b>Datos del Indicador</b>			
<b>Denominación</b>		<b>Método de cálculo</b>	
531(01)_Total de Servicios de Reinserción Social realizados		$(531(01)_Total de Servicios de Reinserción Social (Realizado) / 531(01)_Total de Servicios de Reinserción Social (Programado)) * 100$	
<b>Descripción del Indicador</b>			
531(01)_Contribuir a la reinserción social de los adultos y adolescentes mediante la prestación de servicios integrales que atiendan la salud mental y física de los internos.			
<b>Tipo de Indicador</b>	Gestión	<b>Dimensión del Indicador</b>	Eficacia
<b>Cobertura</b>	Estatal	<b>Frecuencia de Medición</b>	Trimestral
		<b>Desagregado meta valor por género</b>	
<b>Parámetros de semaforización</b>		<b>Meta Institucional</b>	<b>Meta Valor</b>
0 59.99 60.00 79.99 80.00 130		100%	15,085,266
		<b>Unidad de medida (meta valor)</b>	<b>Hombre</b>
		Servicio	0.00
		<b>Unidad de medida (meta valor)</b>	<b>Mujer</b>
		Servicio	0.00
		<b>Sentido del Indicador</b>	<b>Línea Base (meta valor)</b>
		Ascendente	15,085,266
		<b>Sentido del Indicador</b>	<b>Año (Línea base)</b>
		Ascendente	2020
<b>VARIABLES DEL INDICADOR</b>			
<b>Nombre de la Variable</b>		<b>Unidad de medida</b>	<b>Tipo de Acumulación</b>
531(01)_Total de Servicios de Reinserción Social (realizado)		Servicio	Suma
531(01)_Total de Servicios de Reinserción Social (programado)		Servicio	Suma
<b>Fuente de Información</b>		531(1)_Dirección Técnica Penitenciaria, archivo electrónico carpeta compartida/MIR_Proyección 2021	
<b>Medios de verificación</b>		531(1)_Bitácoras y registros de control	
<b>Supuestos</b>		531(1)_Los convenios con las diversas instituciones, dependencias y/o organismos se mantienen para el apoyo de los programas de reinserción social.	
<b>Observaciones</b>			
<b>Id_mir</b>	13755		

- 1 El presente documento despliega la información perteneciente a los indicadores estratégicos y gestión de aquellos programas presupuestarios que proveen de bienes y servicios que generan valor público a la ciudadanía jalisciense
- 2 Se muestra el número del Componente relacionado con el indicador.

### GOBIERNO DEL ESTADO DE JALISCO PRESUPUESTO DE EGRESOS PARA EL EJERCICIO FISCAL 2021

#### Ficha Técnica de Indicador

#### Sistema de Evaluación del Desempeño (SED)

Gobierno del Estado de Jalisco Secretaría de la Hacienda Pública

#### Datos del Programa

#### Centros Penitenciarios Mayores

Eje: Seguridad, justicia y Estado de derecho Tema: Reinserción social

#### ¿Quién gasta?

37	Unidad Presupuestal	000	Unidad Responsable	00346	Unidad Ejecutora del Gasto
	Secretaría de Seguridad		Secretaría de Seguridad		Dirección General de Prevención y Reinserción Social

#### ¿Para qué se gasta?

Finalidad	Función	Subfunción
Gobierno	Justicia	Reclusión y Readaptación Social

#### Presupuesto asignado al Programa Presupuestario

Monto

#### Objetivos

Nivel	Clave Componente	Resumen Narrativo
Componente	02	02-Acciones fortalecidas para el Programa de Reinserción Social.

#### Datos del Indicador

Denominación	Método de cálculo
532 (02)_Total de actividades para el cumplimiento de Ejes de Reinserción	$(532 (02)_\text{Total de actividades para el cumplimiento de Ejes de Reinserción en Centros Mayores (Realizado)} / 532 (02)_\text{Total de actividades para el cumplimiento de Ejes de Reinserción en Centros Mayores (Programado)}) * 100$

**Descripción del Indicador**  
532 (02)\_ Este indicador mostrará todas las acciones que realizan en conjunto las áreas técnicas, tanto internas como externas, que hacen posible el cumplimiento de los Ejes de Reinserción Social

Tipo de Indicador	Gestión	Dimensión del Indicador	Eficacia	Año de Medición del Resultado	2021
Cobertura	Estatal	Frecuencia de Medición	Mensual		

#### Desagregado meta valor por género

	Meta Institucional	Meta Valor	Unidad de medida (meta valor)	Hombre	Mujer
	100%	2,820,333	Actividad	0.00	0.00
<b>Parámetros de semaforización</b>					
0	59.99	60.00	79.99	80.00	130
<span style="color: red;">■</span>	<span style="color: red;">■</span>	<span style="color: yellow;">■</span>	<span style="color: yellow;">■</span>	<span style="color: green;">■</span>	<span style="color: green;">■</span>
		Sentido del Indicador	Línea Base (meta valor)	Año (Línea base)	
		Ascendente	2,820,333	2020	

#### Variables del Indicador

Nombre de la Variable	Unidad de medida	Tipo de Acumulación
532 (02)_Total de actividades para el cumplimiento de Ejes de Reinserción en Centros Mayores (realizado)	Actividad	Suma
532 (02)_Total de actividades para el cumplimiento de Ejes de Reinserción en Centros Mayores (programado)	Actividad	Suma

**Fuente de Información**

**Medios de verificación**

**Supuestos**

**Observaciones**

**Id\_mir**

- 1 El presente documento despliega la información perteneciente a los indicadores estratégicos y gestión de aquellos programas presupuestarios que proveen de bienes y servicios que generan valor público a la ciudadanía jalisciense
- 2 Se muestra el número del Componente relacionado con el indicador.

**GOBIERNO DEL ESTADO DE JALISCO**  
**PRESUPUESTO DE EGRESOS PARA EL EJERCICIO FISCAL 2021**

**Ficha Técnica de Indicador**

**Sistema de Evaluación del Desempeño (SED)**

Gobierno del Estado de Jalisco Secretaría de la Hacienda Pública

**Datos del Programa**

**Centros Penitenciarios Mayores**

Eje: Seguridad, justicia y Estado de derecho

Tema: Reinserción social

**¿Quién gasta?**

37	Unidad Presupuestal	000	Unidad Responsable	00346	Unidad Ejecutora del Gasto
	Secretaría de Seguridad		Secretaría de Seguridad		Dirección General de Prevención y Reinserción Social

**¿Para qué se gasta?**

Finalidad	Función	Subfunción
Gobierno	Justicia	Reclusión y Readaptación Social

**Presupuesto asignado al Programa Presupuestario**

Monto

**Objetivos**

Nivel	Clave Componente	Resumen Narrativo
Componente	A1	A1-Acciones implementadas para salvaguardar las garantías y los derechos humanos de la población reclusa.

**Datos del Indicador**

Denominación	Método de cálculo
532 (A1.1)_Total de acción que garantiza la integridad de la persona	$(532 (A1.1)_\text{Número de acción que garantizan la integridad (Realizado)} / 532 (A1.1)_\text{Número de acción que garantizan la integridad (Programado)}) * 100$

**Descripción del Indicador**  
532 (A1.1)\_Este indicador mostrará todas las acciones que realizan en conjunto las áreas y centros, tanto internas como externas, para salvaguardar la integridad de las personas

Tipo de Indicador	Gestión	Dimensión del Indicador	Eficacia	Año de Medición del Resultado	2021
Cobertura	Estatal	Frecuencia de Medición	Mensual		

**Desagregado meta valor por género**

<b>Parámetros de semaforización</b>	Meta Institucional	Meta Valor	Unidad de medida (meta valor)	Hombre	Mujer
	100%	1	Acción	0.00	0.00
	Sentido del Indicador	Línea Base (meta valor)	Año (Línea base)		
<div style="display: flex; justify-content: space-around;"> <div style="text-align: center;">0</div> <div style="text-align: center;">59.99</div> <div style="text-align: center;">60.00</div> <div style="text-align: center;">79.99</div> <div style="text-align: center;">80.00</div> <div style="text-align: center;">130</div> </div>	Ascendente	1	2020		

**Variables del Indicador**

Nombre de la Variable	Unidad de medida	Tipo de Acumulación
532 (A1.1)_Número de acción que garantizan la integridad (realizado)	Acción	Suma
532 (A1.1)_Número de acción que garantizan la integridad (programado)	Acción	Suma

**Fuente de Información**

**Medios de verificación**

**Supuestos**

**Observaciones**

**Id\_mir**

- 1 El presente documento despliega la información perteneciente a los indicadores estratégicos y gestión de aquellos programas presupuestarios que proveen de bienes y servicios que generan valor público a la ciudadanía jalisciense
- 2 Se muestra el número del Componente relacionado con el indicador.



2240

### GOBIERNO DEL ESTADO DE JALISCO PRESUPUESTO DE EGRESOS PARA EL EJERCICIO FISCAL 2021 Ficha Técnica de Indicador

#### Sistema de Evaluación del Desempeño (SED)

Gobierno del Estado de JaliscoSecretaría de la Hacienda Pública

#### Datos del Programa

#### Centros con Capacidad Media y CEINJURES

Eje: Seguridad, justicia y Estado de derechoTema: Reinserción social

#### ¿Quién gasta?

37	Unidad Presupuestal	000	Unidad Responsable	00346	Unidad Ejecutora del Gasto
	Secretaría de Seguridad		Secretaría de Seguridad		Dirección General de Prevención y Reinserción Social

#### ¿Para qué se gasta?

Finalidad	Función	Subfunción
Gobierno	Justicia	Reclusión y Readaptación Social

#### Presupuesto asignado al Programa Presupuestario

Monto

#### Objetivos

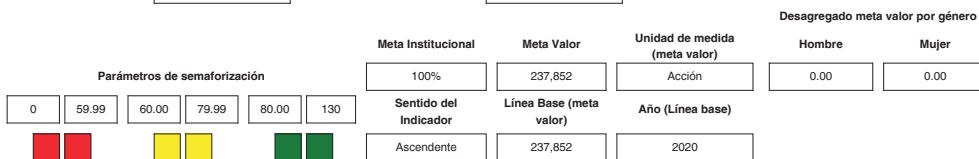
Nivel	Clave Componente	Resumen Narrativo
Componente	01	01 - Atención integral otorgada a internos en los reclusorios de: Ciudad Guzmán (Sur Sureste) y Puerto Vallarta (Costa Norte).

#### Datos del Indicador

Denominación	Método de cálculo
534 (01)_Total de acciones realizadas para la Reinserción Social	$(534 (01) \text{ Total de acciones realizadas para la Reinserción Social en Centros de Capacidad Media (Realizado)} / 534 (01) \text{ Total de acciones realizadas para la Reinserción Social en Centros de Capacidad Media (Programado)}) * 100$

**Descripción del Indicador**  
534 (01)\_Este indicador mostrará la cantidad de acciones implementadas para el cumplimiento de los Ejes de Reinserción Social

Tipo de Indicador	Gestión	Dimensión del Indicador	Eficacia	Año de Medición del Resultado	2021
Cobertura	Estatral	Frecuencia de Medición	Mensual		



#### Variables del Indicador

Nombre de la Variable	Unidad de medida	Tipo de Acumulación
534 (01) _Total de acciones realizadas para la Reinserción Social en Centros de Capacidad Media (realizado)	Acción	Suma
534 (01) _Total de acciones realizadas para la Reinserción Social en Centros de Capacidad Media (programado)	Acción	Suma

**Fuente de Información**

**Medios de verificación**

**Supuestos**

**Observaciones**

- 1 El presente documento despliega la información perteneciente a los indicadores estratégicos y gestión de aquellos programas presupuestarios que proveen de bienes y servicios que generan valor público a la ciudadanía jalisciense
- 2 Se muestra el número del Componente relacionado con el indicador.

**GOBIERNO DEL ESTADO DE JALISCO**  
**PRESUPUESTO DE EGRESOS PARA EL EJERCICIO FISCAL 2021**  
**Ficha Técnica de Indicador**

**Sistema de Evaluación del Desempeño (SED)**

Gobierno del Estado de Jalisco Secretaría de la Hacienda Pública

**Datos del Programa**

**Centros con Capacidad Media y CEINJURES**

Eje: Seguridad, justicia y Estado de derecho Tema: Reinserción social

**¿Quién gasta?**

37	Unidad Presupuestal	000	Unidad Responsable	00346	Unidad Ejecutora del Gasto
	Secretaría de Seguridad		Secretaría de Seguridad		Dirección General de Prevención y Reinserción Social

**¿Para qué se gasta?**

Finalidad	Función	Subfunción
Gobierno	Justicia	Reclusión y Readaptación Social

**Presupuesto asignado al Programa Presupuestario**

Monto

**Objetivos**

Nivel	Clave Componente	Resumen Narrativo
Componente	03	03-Atención integral a internos en los centros integrales de justicia regional de: Lagos de Moreno, Tepatlitlán, Chapala, Tequila, Ameca y Autlán.

**Datos del Indicador**

Denominación	Método de cálculo
534 (03)_Total de acciones técnico penitenciarias realizadas	$(534\ 0(3)\_Total\ de\ acciones\ implementadas\ para\ la\ Reinserción\ Social\ en\ Centros\ de\ baja\ capacidad\ (Realizado) / 534\ 0(3)\_Total\ de\ acciones\ implementadas\ para\ la\ Reinserción\ Social\ en\ Centros\ de\ baja\ capacidad\ (Programado) * 100$

**Descripción del Indicador**  
534 (03)\_Este indicador mostrará la cantidad de acciones implementadas para el cumplimiento de los Ejes de Reinserción Social en los centros de baja capacidad

Tipo de Indicador	Gestión	Dimensión del Indicador	Eficacia	Año de Medición del Resultado	2021
Cobertura	Estatral	Frecuencia de Medición	Mensual		

**Desagregado meta valor por género**

<b>Parámetros de semaforización</b>	Meta Institucional	Meta Valor	Unidad de medida (meta valor)	Hombre	Mujer
	100%	243,372	Acción	0.00	0.00
	Sentido del Indicador	Línea Base (meta valor)	Año (Línea base)		
	Ascendente	243,372	2020		

**Variabes del Indicador**

Nombre de la Variable	Unidad de medida	Tipo de Acumulación
534 0(3)_Total de acciones implementadas para la Reinserción Social en Centros de baja capacidad (realizado)	Acción	Suma
534 0(3)_Total de acciones implementadas para la Reinserción Social en Centros de baja capacidad (programado)	Acción	Suma

**Fuente de Información**

**Medios de verificación**

**Supuestos**

**Observaciones**

**Id\_mir**

- 1 El presente documento despliega la información perteneciente a los indicadores estratégicos y gestión de aquellos programas presupuestarios que proveen de bienes y servicios que generan valor público a la ciudadanía jalisciense
- 2 Se muestra el número del Componente relacionado con el indicador.

# EL ESTADO DE JALISCO

## PERIÓDICO OFICIAL

2242

### GOBIERNO DEL ESTADO DE JALISCO PRESUPUESTO DE EGRESOS PARA EL EJERCICIO FISCAL 2021 Ficha Técnica de Indicador

#### Sistema de Evaluación del Desempeño (SED)

Gobierno del Estado de Jalisco Secretaría de la Hacienda Pública

#### Datos del Programa

#### Centros de Atención Integral Para Adolescentes y Adultos Jóvenes

Eje: Seguridad, justicia y Estado de derecho Tema: Reinserción social

#### ¿Quién gasta?

37	Unidad Presupuestal	000	Unidad Responsable	00346	Unidad Ejecutora del Gasto
	Secretaría de Seguridad		Secretaría de Seguridad		Dirección General de Prevención y Reinserción Social

#### ¿Para qué se gasta?

Finalidad	Función	Subfunción
Gobierno	Justicia	Reclusión y Readaptación Social

#### Presupuesto asignado al Programa Presupuestario

Monto \$164,382,471.24

#### Objetivos

Nivel	Clave Componente	Resumen Narrativo
Componente	I2	I2-Jóvenes reclusos cuentan con medidas de internamiento impuestas por el órgano jurisdiccional.

#### Datos del Indicador

<b>Denominación</b> 535 (I2)_Total de supervisiones a las medidas de tratamiento	<b>Método de cálculo</b> $(535 (I2)_Total de supervisiones aplicadas para garantizar las medidas de tratamiento establecidas a los adolescentes en conflicto con la ley (Realizado) / 535 (I2)_Total de supervisiones aplicadas para garantizar las medidas de tratamiento establecidas a los adolescentes en conflicto con la ley (Programado)) * 100$
---	--

**Descripción del Indicador**  
535 (I2)\_Este indicador mostrará el total de las supervisiones de las medidas establecidas para los jóvenes en conflicto con la ley

<b>Tipo de Indicador</b>	Gestión	<b>Dimensión del Indicador</b>	Eficacia	<b>Año de Medición del Resultado</b>	2021
<b>Cobertura</b>	Estatal	<b>Frecuencia de Medición</b>	Trimestral		

<b>Desagregado meta valor por género</b>						
<b>Parámetros de semaforización</b>		<b>Meta Institucional</b>	<b>Meta Valor</b>	<b>Unidad de medida (meta valor)</b>	<b>Hombre</b>	<b>Mujer</b>
0	59.99	100%	1,592	Supervisión	0.00	0.00
<span style="color: red;">■</span>	<span style="color: yellow;">■</span>	<b>Sentido del Indicador</b>	<b>Línea Base (meta valor)</b>	<b>Año (Línea base)</b>		
		Ascendente	1,592	2020		

#### Variables del Indicador

Nombre de la Variable	Unidad de medida	Tipo de Acumulación
535 (I2)_Total de supervisiones aplicadas para garantizar las medidas de tratamiento establecidas a los adolescentes en conflicto con la ley (realizado)	Supervisión	Suma
535 (I2)_Total de supervisiones aplicadas para garantizar las medidas de tratamiento establecidas a los adolescentes en conflicto con la ley (programado)	Supervisión	Suma

**Fuente de Información** 535 (I2)\_Comisaría de Justicia para Adolescentes, archivo electrónico base de datos CJAEJ

**Medios de verificación** 535 (I2)\_Bitácoras y registros de control

**Supuestos** 535 (I2)\_Las medidas de tratamiento impuestas a los adolescentes en conflicto con la ley se realizan de acuerdo a las condicionantes impuestas por la autoridad jurisdiccional y se supervisa el cumplimiento de las mismas con apoyo de instituciones públicas y privadas.

**Observaciones**

**Id\_mir** 13760

- 1 El presente documento despliega la información perteneciente a los indicadores estratégicos y gestión de aquellos programas presupuestarios que proveen de bienes y servicios que generan valor público a la ciudadanía jalisciense
- 2 Se muestra el número del Componente relacionado con el indicador.

### GOBIERNO DEL ESTADO DE JALISCO PRESUPUESTO DE EGRESOS PARA EL EJERCICIO FISCAL 2021

#### Ficha Técnica de Indicador

#### Sistema de Evaluación del Desempeño (SED)

Gobierno del Estado de Jalisco		Secretaría de la Hacienda Pública	
<b>Datos del Programa</b>			
<b>Centros de Atención Integral Para Adolescentes y Adultos Jóvenes</b>			
Eje: Seguridad, justicia y Estado de derecho		Tema: Reinserción social	
<b>¿Quién gasta?</b>			
37	Unidad Presupuestal	000	Unidad Responsable
Secretaría de Seguridad		Secretaría de Seguridad	
00346	Unidad Ejecutora del Gasto	Dirección General de Prevención y Reinserción Social	
<b>¿Para qué se gasta?</b>			
Gobierno	Función	Subfunción	
Justicia		Reclusión y Readaptación Social	
<b>Presupuesto asignado al Programa Presupuestario</b>			
Monto		\$164,382,471.24	
<b>Objetivos</b>			
Nivel	Clave Componente	Resumen Narrativo	
Componente	I3	I3-Adolescentes y adultos jóvenes en conflicto con la Ley sujetos a un procedimiento, diagnosticados.	
<b>Datos del Indicador</b>			
<b>Denominación</b>		<b>Método de cálculo</b>	
535 (I3)_ Total de Acciones Técnico-Penitenciarias realizadas, dirigidas a Adolescentes y Adultos Jóvenes en Clasificación o Internamiento definitivo		(535 (I3)_ Total de las acciones técnicas de los Adolescentes y Adultos Jóvenes en Clasificación ó Internamiento definitivo (Realizado) / 535 (I3)_ Total de las acciones técnicas de los Adolescentes y Adultos Jóvenes en Clasificación ó Internamiento definitivo (Programado))*100	
<b>Descripción del Indicador</b>			
535 (I3)_ Este indicador mostrará la cantidad de acciones técnicas implementadas de los programas de atención del Centro especializado dirigido a los adolescentes			
<b>Tipo de Indicador</b>	Gestión	<b>Dimensión del Indicador</b>	Eficacia
<b>Cobertura</b>	Estatal	<b>Frecuencia de Medición</b>	Trimestral
<b>Desagregado meta valor por género</b>			
<b>Parámetros de semaforización</b>		<b>Meta Institucional</b>	<b>Meta Valor</b>
0	59.99	100%	132,207
60.00	79.99	Sentido del Indicador	Unidad de medida (meta valor)
80.00	130	Ascendente	Acción
130		<b>Línea Base (meta valor)</b>	<b>Año (Línea base)</b>
130		132,207	2020
<b>Variables del Indicador</b>			
<b>Nombre de la Variable</b>		<b>Unidad de medida</b>	<b>Tipo de Acumulación</b>
535 (I3)_ Total de las acciones técnicas de los Adolescentes y Adultos Jóvenes en Clasificación ó Internamiento definitivo (realizado)		Acción	Suma
535 (I3)_ Total de las acciones técnicas de los Adolescentes y Adultos Jóvenes en Clasificación ó Internamiento definitivo (programado)		Acción	Suma
<b>Fuente de Información</b>	535 (I3)_ Coordinación Técnica Centros de Adolescentes y Adultos Jóvenes, archivo equipo de cómputo/MIR/proyección 2021		
<b>Medios de verificación</b>	535 (I3)_ Bitácoras y registros de control		
<b>Supuestos</b>	535 (I3)_ Las áreas técnicas penitenciarias y las áreas externas con las que se convenían según el eje de reinserción que se debe aplicar los centros para Adolescentes y Adultos Jóvenes en Clasificación ó Internamiento definitivo		
<b>Observaciones</b>			
<b>Id_ mir</b>	13761		
1	El presente documento despliega la información perteneciente a los indicadores estratégicos y gestión de aquellos programas presupuestarios que proveen de bienes y servicios que generan valor público a la ciudadanía jalisciense		
2	Se muestra el número del Componente relacionado con el indicador.		

**GOBIERNO DEL ESTADO DE JALISCO**  
**PRESUPUESTO DE EGRESOS PARA EL EJERCICIO FISCAL 2021**  
**Ficha Técnica de Indicador**

**Sistema de Evaluación del Desempeño (SED)**

Gobierno del Estado de Jalisco Secretaría de la Hacienda Pública

**Datos del Programa**

**Atención Integral a Preliberados y Liberados**

Eje: Seguridad, justicia y Estado de derecho Tema: Reinserción social

**¿Quién gasta?**

37	Unidad Presupuestal	000	Unidad Responsable	00346	Unidad Ejecutora del Gasto
	Secretaría de Seguridad		Secretaría de Seguridad		Dirección General de Prevención y Reinserción Social

**¿Para qué se gasta?**

Finalidad	Función	Subfunción
Gobierno	Justicia	Reclusión y Readaptación Social

**Presupuesto asignado al Programa Presupuestario**

Monto

**Objetivos**

Nivel	Clave Componente	Resumen Narrativo
Componente	01	01-Atención otorgada a personas preliberadas y liberadas y sus familiares en servicios de psicología y medicina.

**Datos del Indicador**

Denominación	Método de cálculo
536 (01)_Total de servicios de psicología y medicina a personas preliberadas y liberadas proporcionados	$(536 (01)_ \text{Número de servicios de psicología y medicina a personas preliberadas y liberadas proporcionados (Realizado)} / 536 (01)_ \text{Número de servicios de psicología y medicina a personas preliberadas y liberadas proporcionados (Programado)}) * 100$

**Descripción del Indicador**

536 (01)\_Este indicador mostrará el total de las acciones de los programas de las instituciones públicas y privadas de las personas con beneficio de libertad que accedan a ellos

Tipo de Indicador	Gestión	Dimensión del Indicador	Eficacia	Año de Medición del Resultado	2021
Cobertura	Estatal	Frecuencia de Medición	Trimestral		

**Desagregado meta valor por género**

Parámetros de semaforización		Meta Institucional	Meta Valor	Unidad de medida (meta valor)	Desagregado meta valor por género				
		100%	4,884	Servicio	Hombre	Mujer			
0	59.99	60.00	79.99	80.00	130				
		Sentido del Indicador	Línea Base (meta valor)	Año (Línea base)					
		Ascendente	No disponible	No disponible					

**Variables del Indicador**

Nombre de la Variable	Unidad de medida	Tipo de Acumulación
536 (01)_ Número de servicios de psicología y medicina a personas preliberadas y liberadas proporcionados (realizado)	Servicio	Suma
536 (01)_ Número de servicios de psicología y medicina a personas preliberadas y liberadas proporcionados (programado)	Servicio	Suma

**Fuente de Información**

**Medios de verificación**

**Supuestos**

**Observaciones**

**Id\_mir**

- 1 El presente documento despliega la información perteneciente a los indicadores estratégicos y gestión de aquellos programas presupuestarios que proveen de bienes y servicios que generan valor público a la ciudadanía jalisciense
- 2 Se muestra el número del Componente relacionado con el indicador.

**GOBIERNO DEL ESTADO DE JALISCO**  
**PRESUPUESTO DE EGRESOS PARA EL EJERCICIO FISCAL 2021**

**Ficha Técnica de Indicador**

**Sistema de Evaluación del Desempeño (SED)**

Gobierno del Estado de Jalisco Secretaría de la Hacienda Pública

**Datos del Programa**

**Capacitación y talleres en Centros de Readaptación Social del Estado de Jalisco**

Eje: Seguridad, justicia y Estado de derecho Tema: Reinserción social

**¿Quién gasta?**

37	Unidad Presupuestal	078	Unidad Responsable	00395	Unidad Ejecutora del Gasto
	Secretaría de Seguridad		Industria Jalisciense de Rehabilitación Social		Industria Jalisciense de Rehabilitación Social

**¿Para qué se gasta?**

Finalidad	Función	Subfunción
Gobierno	Justicia	Reclusión y Readaptación Social

**Presupuesto asignado al Programa Presupuestario**

Monto

**Objetivos**

Nivel	Clave Componente	Resumen Narrativo
Fin		

**Datos del Indicador**

<b>Denominación</b>	<b>Método de cálculo</b>
Posición en el Subíndice Sistema de Derecho Confiable y Objetivo del Índice de Competitividad, IMCO	$(\text{Posición en el Subíndice Sistema de Derecho Confiable y Objetivo del Índice de Competitividad, IMCO (Realizado)} / \text{Posición en el Subíndice Sistema de Derecho Confiable y Objetivo del Índice de Competitividad, IMCO (Programado)}) * 100$

**Descripción del Indicador**

El ?Sistema de Derecho Confiable y Objetivo ? es un subíndice del Índice de Competitividad, el subíndice de Derecho considera indicadores sobre delitos, denuncias, percepción de seguridad y cumplimiento de contratos.

<b>Tipo de Indicador</b>	<input type="text" value="Estratégico"/>	<b>Dimensión del Indicador</b>	<input type="text" value="Eficacia"/>	<b>Año de Medición del Resultado</b>	<input type="text" value="2021"/>
<b>Cobertura</b>	<input type="text" value="Estatal"/>	<b>Frecuencia de Medición</b>	<input type="text" value="Bienal"/>		

**Desagregado meta valor por género**

<b>Parámetros de semaforización</b>	<b>Meta Institucional</b>	<b>Meta Valor</b>	<b>Unidad de medida (meta valor)</b>	<b>Hombre</b>	<b>Mujer</b>
<input type="text" value="130"/> <input type="text" value="80.00"/> <input type="text" value="79.99"/> <input type="text" value="60.00"/> <input type="text" value="59.99"/> <input type="text" value="0"/>	100%	21	Posición	0.00	0.00
	<b>Sentido del Indicador</b>	<b>Línea Base (meta valor)</b>	<b>Año (Línea base)</b>		
	Descendente	30	2006		

**Variables del Indicador**

<b>Nombre de la Variable</b>	<b>Unidad de medida</b>	<b>Tipo de Acumulación</b>
Posición en el Subíndice Sistema de Derecho Confiable y Objetivo del Índice de Competitividad, IMCO (realizado)	Posición	Suma
Posición en el Subíndice Sistema de Derecho Confiable y Objetivo del Índice de Competitividad, IMCO (programado)	Posición	Suma

<b>Fuente de Información</b>	<input type="text" value="IMCO, Índice de Competitividad Estatal 2018."/>
<b>Medios de verificación</b>	<input type="text"/>
<b>Supuestos</b>	<input type="text"/>
<b>Observaciones</b>	<input type="text"/>
<b>id_mir</b>	<input type="text" value="9149"/>

- 1 El presente documento despliega la información perteneciente a los indicadores estratégicos y gestión de aquellos programas presupuestarios que proveen de bienes y servicios que generan valor público a la ciudadanía jalisciense
- 2 Se muestra el número del Componente relacionado con el indicador.

### GOBIERNO DEL ESTADO DE JALISCO PRESUPUESTO DE EGRESOS PARA EL EJERCICIO FISCAL 2021 Ficha Técnica de Indicador

#### Sistema de Evaluación del Desempeño (SED)

Gobierno del Estado de JaliscoSecretaría de la Hacienda Pública

#### Datos del Programa

#### Capacitación y talleres en Centros de Readaptación Social del Estado de Jalisco

Eje: Seguridad, justicia y Estado de derechoTema: Reinserción social

#### ¿Quién gasta?

37	Unidad Presupuestal	078	Unidad Responsable	00395	Unidad Ejecutora del Gasto
	Secretaría de Seguridad		Industria Jalisciense de Rehabilitación Social		Industria Jalisciense de Rehabilitación Social

#### ¿Para qué se gasta?

Finalidad	Función	Subfunción
Gobierno	Justicia	Reclusión y Readaptación Social

#### Presupuesto asignado al Programa Presupuestario

Monto

#### Objetivos

Nivel	Clave Componente	Resumen Narrativo
Propósito		


#### Datos del Indicador

Denominación	Método de cálculo
Porcentaje de internos que se encuentran escolarmente activos en los reclusorios	$(\text{Total de Internos escolarmente activos entre el total de los internos (Realizado)} / \text{Total de Internos escolarmente activos entre el total de los internos (Programado)}) * 100$

**Descripción del Indicador**  
Se refiere a la proporción de internos que se encuentran escolarmente activos respecto del total de internos.

Tipo de Indicador	Estratégico	Dimensión del Indicador	Eficacia	Año de Medición del Resultado	2021
Cobertura	Estatal	Frecuencia de Medición	Mensual		

#### Desagregado meta valor por género

Parámetros de semaforización						Meta Institucional	Meta Valor	Unidad de medida (meta valor)	Hombre	Mujer
0	59.99	60.00	79.99	80.00	130	100%	25	Porcentaje	0.00	0.00
						Sentido del Indicador	Línea Base (meta valor)	Año (Línea base)		
						Ascendente	23	2018		

#### Variables del Indicador

Nombre de la Variable	Unidad de medida	Tipo de Acumulación
Total de Internos escolarmente activos entre el total de los internos (realizado)	Porcentaje	Suma
Total de Internos escolarmente activos entre el total de los internos (programado)	Porcentaje	Suma

**Fuente de Información**

**Medios de verificación**

**Supuestos**

**Observaciones**

**Id. mir**

- 1 El presente documento despliega la información perteneciente a los indicadores estratégicos y gestión de aquellos programas presupuestarios que proveen de bienes y servicios que generan valor público a la ciudadanía jalisciense
- 2 Se muestra el número del Componente relacionado con el indicador.

**GOBIERNO DEL ESTADO DE JALISCO**  
**PRESUPUESTO DE EGRESOS PARA EL EJERCICIO FISCAL 2021**  
**Ficha Técnica de Indicador**

**Sistema de Evaluación del Desempeño (SED)**

Gobierno del Estado de Jalisco Secretaría de la Hacienda Pública

**Datos del Programa**

**Capacitación y talleres en Centros de Readaptación Social del Estado de Jalisco**

Eje: Seguridad, justicia y Estado de derecho Tema: Reinserción social

**¿Quién gasta?**

37	Unidad Presupuestal	078	Unidad Responsable	00395	Unidad Ejecutora del Gasto
	Secretaría de Seguridad		Industria Jalisciense de Rehabilitación Social		Industria Jalisciense de Rehabilitación Social

**¿Para qué se gasta?**

Finalidad	Función	Subfunción
Gobierno	Justicia	Reclusión y Readaptación Social

**Presupuesto asignado al Programa Presupuestario**

Monto

**Objetivos**

Nivel	Clave Componente	Resumen Narrativo
Componente	01	Espacios laborales de taller industria habilitados y equipados para enseñar un oficio.

**Datos del Indicador**

<b>Denominación</b>	<b>Método de cálculo</b>
Total de talleres para internos habilitados	$(\text{Reporte de la coordinación operativa (Realizado)} / \text{Reporte de la coordinación operativa (Programado)}) * 100$

**Descripción del Indicador**  
Espacios laborales de taller industria habilitados y equipados para enseñar un oficio

<b>Tipo de Indicador</b>	Gestión	<b>Dimensión del Indicador</b>	Eficacia	<b>Año de Medición del Resultado</b>	2021
<b>Cobertura</b>	Estatal	<b>Frecuencia de Medición</b>	Anual		

**Desagregado meta valor por género**

<b>Parámetros de semaforización</b>		<b>Meta Institucional</b>	<b>Meta Valor</b>	<b>Unidad de medida (meta valor)</b>	<b>Hombre</b>	<b>Mujer</b>
0	59.99	100%	40	Interno	0.00	0.00
60.00	79.99	<b>Sentido del Indicador</b>	<b>Línea Base (meta valor)</b>	<b>Año (Línea base)</b>		
80.00	130	Ascendente	No disponible	No disponible		

**VARIABLES DEL INDICADOR**

<b>Nombre de la Variable</b>	<b>Unidad de medida</b>	<b>Tipo de Acumulación</b>
Reporte de la coordinación operativa (realizado)	Interno	Suma
Reporte de la coordinación operativa (programado)	Interno	Suma

**Fuente de Información**   
**Medios de verificación**

**Supuestos**

**Observaciones**

**Id. mir**

- 1 El presente documento despliega la información perteneciente a los indicadores estratégicos y gestión de aquellos programas presupuestarios que proveen de bienes y servicios que generan valor público a la ciudadanía jalisciense
- 2 Se muestra el número del Componente relacionado con el indicador.



### GOBIERNO DEL ESTADO DE JALISCO PRESUPUESTO DE EGRESOS PARA EL EJERCICIO FISCAL 2021 Ficha Técnica de Indicador

#### Sistema de Evaluación del Desempeño (SED)

Gobierno del Estado de Jalisco Secretaría de la Hacienda Pública

#### Datos del Programa

**Capacitación y talleres en Centros de Readaptación Social del Estado de Jalisco**

Eje: Seguridad, justicia y Estado de derecho Tema: Reinserción social

#### ¿Quién gasta?

37	Unidad Presupuestal	078	Unidad Responsable	00395	Unidad Ejecutora del Gasto
	Secretaría de Seguridad		Industria Jalisciense de Rehabilitación Social		Industria Jalisciense de Rehabilitación Social

#### ¿Para qué se gasta?

Finalidad	Función	Subfunción
Gobierno	Justicia	Reclusión y Readaptación Social

#### Presupuesto asignado al Programa Presupuestario

Monto \$8,396,000.00

#### Objetivos

Nivel	Clave Componente	Resumen Narrativo
Componente	06	Promoción realizada de productos y servicios que presta la Industria en los sectores público y privada

#### Datos del Indicador

Denominación	Método de cálculo
Total de visitas realizadas	$(VISITAS \text{ (Realizado)} / VISITAS \text{ (Programado)}) * 100$

**Descripción del Indicador**  
Visitas de promoción realizadas a clientes potenciales del sector público y privado

Tipo de Indicador	Gestión	Dimensión del Indicador	Economía	Año de Medición del Resultado	2021
Cobertura	Estatatal	Frecuencia de Medición	Mensual		

#### Desagregado meta valor por género

Parámetros de semaforización		Meta Institucional	Meta Valor	Unidad de medida (meta valor)	Hombre	Mujer
0	59.99	100%	48	Visita	0.00	0.00
60.00	79.99	Sentido del Indicador	Línea Base (meta valor)	Año (Línea base)		
80.00	130	Ascendente	No disponible	2020		

#### Variables del Indicador

Nombre de la Variable	Unidad de medida	Tipo de Acumulación
VISITAS (realizado)	Visita	Suma
VISITAS (programado)	Visita	Suma

**Fuente de Información** Reporte generado en la Industria Jalisciense de Rehabilitación Social

**Medios de verificación** Reporte generado en la dirección de administración y finanzas de La Industria Jalisciense de Rehabilitación Social

**Supuestos** Existe interés de los sectores público y privado para adquirir los productos manufacturados que se realizan en los talleres de la Industria.

**Observaciones**

**Id. mir** 13585

- 1 El presente documento despliega la información perteneciente a los indicadores estratégicos y gestión de aquellos programas presupuestarios que proveen de bienes y servicios que generan valor público a la ciudadanía jalisciense
- 2 Se muestra el número del Componente relacionado con el indicador.

**GOBIERNO DEL ESTADO DE JALISCO**  
**PRESUPUESTO DE EGRESOS PARA EL EJERCICIO FISCAL 2021**

**Ficha Técnica de Indicador**

**Sistema de Evaluación del Desempeño (SED)**

Gobierno del Estado de Jalisco Secretaría de la Hacienda Pública

**Datos del Programa**

**Profesionalización de personal operativo del interior del Estado**

Eje: Seguridad, justicia y Estado de derecho Tema: Seguridad

**¿Quién gasta?**

37	Unidad Presupuestal	000	Unidad Responsable	00490	Unidad Ejecutora del Gasto
	Secretaría de Seguridad		Secretaría de Seguridad		Dirección General de la Academia

**¿Para qué se gasta?**

Finalidad	Función	Subfunción
Gobierno	Asuntos de Orden Público y de Seguridad Interior	Otros Asuntos de Orden Público y Seguridad

**Presupuesto asignado al Programa Presupuestario**

Monto

**Objetivos**

Nivel	Clave Componente	Resumen Narrativo
Fin		

**Datos del Indicador**

Denominación	Método de cálculo
Porcentaje de percepción de inseguridad	$(\text{Porcentaje de la población de 18 años y más que se siente insegura en su entidad federativa. (Realizado)} / \text{Porcentaje de la población de 18 años y más que se siente insegura en su entidad federativa. (Programado)}) * 100$

**Descripción del Indicador**

Este indicador muestra el porcentaje de la población de 18 años y más que se siente insegura en su entidad federativa.

Tipo de Indicador	Estratégico	Dimensión del Indicador	Eficacia	Año de Medición del Resultado	2021
Cobertura	Estatal	Frecuencia de Medición	Anual		

**Desagregado meta valor por género**

<b>Parámetros de semaforización</b>		Meta Institucional	Meta Valor	Unidad de medida (meta valor)	Hombre	Mujer
		100%	67	Porcentaje	0.00	0.00
130	80.00	79.99	60.00	59.99	0	
		Sentido del Indicador	Línea Base (meta valor)	Año (Línea base)		
		Descendente	53	2006		

**Variables del Indicador**

Nombre de la Variable	Unidad de medida	Tipo de Acumulación
Porcentaje de la población de 18 años y más que se siente insegura en su entidad federativa. (realizado)	Porcentaje	Suma
Porcentaje de la población de 18 años y más que se siente insegura en su entidad federativa. (programado)	Porcentaje	Suma

Fuente de Información	INEGI. Encuesta Nacional de Victimización y Percepción sobre Seguridad Pública (ENVIPE) 2019.
Medios de verificación	
Supuestos	
Observaciones	
Id_mir	11499

- 1 El presente documento despliega la información perteneciente a los indicadores estratégicos y gestión de aquellos programas presupuestarios que proveen de bienes y servicios que generan valor público a la ciudadanía jalisciense
- 2 Se muestra el número del Componente relacionado con el indicador.

2250

### GOBIERNO DEL ESTADO DE JALISCO PRESUPUESTO DE EGRESOS PARA EL EJERCICIO FISCAL 2021 Ficha Técnica de Indicador

#### Sistema de Evaluación del Desempeño (SED)

Gobierno del Estado de Jalisco Secretaría de la Hacienda Pública

#### Datos del Programa

#### Profesionalización de personal operativo del interior del Estado

Eje: Seguridad, justicia y Estado de derecho Tema: Seguridad

#### ¿Quién gasta?

37	Unidad Presupuestal	000	Unidad Responsable	00490	Unidad Ejecutora del Gasto
	Secretaría de Seguridad		Secretaría de Seguridad		Dirección General de la Academia

#### ¿Para qué se gasta?

Finalidad	Función	Subfunción
Gobierno	Asuntos de Orden Público y de Seguridad Interior	Otros Asuntos de Orden Público y Seguridad

#### Presupuesto asignado al Programa Presupuestario

Monto

#### Objetivos

Nivel	Clave Componente	Resumen Narrativo
Propósito		

#### Datos del Indicador

<b>Denominación</b> Tasa de prevalencia delictiva por cada cien mil habitantes	<b>Método de cálculo</b> (Total de víctimas en la entidad federativa, entre la población de 18 años y más residente en ella por 100 000 habitantes. (Realizado)/Total de víctimas en la entidad federativa, entre la población de 18 años y más residente en ella por 100 000 habitantes. (Programado))*100
---	--

**Descripción del Indicador**  
 Total de víctimas en la entidad federativa, entre la población de 18 años y más residente en ella por 100,000 habitantes.

<b>Tipo de Indicador</b>	Estratégico	<b>Dimensión del Indicador</b>	Eficacia	<b>Año de Medición del Resultado</b>	2021
<b>Cobertura</b>	Estatal	<b>Frecuencia de Medición</b>	Anual		

<b>Desagregado meta valor por género</b>						
<b>Parámetros de semaforización</b>		<b>Meta Institucional</b>	<b>Meta Valor</b>	<b>Unidad de medida (meta valor)</b>	<b>Hombre</b>	<b>Mujer</b>
130	80.00	79.99	60.00	59.99	0	
<span style="color: red;">■</span>	<span style="color: red;">■</span>	<span style="color: yellow;">■</span>	<span style="color: yellow;">■</span>	<span style="color: green;">■</span>	<span style="color: green;">■</span>	
		<b>Sentido del Indicador</b>	<b>Línea Base (meta valor)</b>	<b>Año (Línea base)</b>		
		Descendente	24,452	2011		

#### Variables del Indicador

<b>Nombre de la Variable</b>	<b>Unidad de medida</b>	<b>Tipo de Acumulación</b>
Total de víctimas en la entidad federativa, entre la población de 18 años y más residente en ella por 100 000 habitantes. (realizado)	Tasa	Suma
Total de víctimas en la entidad federativa, entre la población de 18 años y más residente en ella por 100 000 habitantes. (programado)	Tasa	Suma

**Fuente de Información**

**Medios de verificación**

**Supuestos**

**Observaciones**

**id\_mir**

- 1 El presente documento despliega la información perteneciente a los indicadores estratégicos y gestión de aquellos programas presupuestarios que proveen de bienes y servicios que generan valor público a la ciudadanía jalisciense
- 2 Se muestra el número del Componente relacionado con el indicador.

**GOBIERNO DEL ESTADO DE JALISCO**  
**PRESUPUESTO DE EGRESOS PARA EL EJERCICIO FISCAL 2021**

**Ficha Técnica de Indicador**

**Sistema de Evaluación del Desempeño (SED)**

Gobierno del Estado de Jalisco Secretaría de la Hacienda Pública

**Datos del Programa**

**Profesionalización de personal operativo del interior del Estado**

Eje: Seguridad, justicia y Estado de derecho Tema: Seguridad

**¿Quién gasta?**

37	Unidad Presupuestal	000	Unidad Responsable	00490	Unidad Ejecutora del Gasto
Secretaría de Seguridad		Secretaría de Seguridad		Dirección General de la Academia	

**¿Para qué se gasta?**

Finalidad	Función	Subfunción
Gobierno	Asuntos de Orden Público y de Seguridad Interior	Otros Asuntos de Orden Público y Seguridad

**Presupuesto asignado al Programa Presupuestario**

Monto

**Objetivos**

Nivel	Clave Componente	Resumen Narrativo
Componente	A1	Capacitaciones impartidas en la Academia de la Secretaría de Seguridad

**Datos del Indicador**

Denominación	Método de cálculo
Total de capacitaciones impartidas en la Academia	$(\text{Personas Capacitadas en la Academia de la SSEJ (Realizado)} / \text{Personas Capacitadas en la Academia de la SSEJ (Programado)}) * 100$

**Descripción del Indicador**  
Indica la cantidad de capacitaciones que se impartieron a través de la Academia de la Secretaría de Seguridad en Formación Inicial y Formación Continua a personal operativo de la Secretaría de Seguridad y del Interior del Estado.

Tipo de Indicador	Gestión	Dimensión del Indicador	Eficacia	Año de Medición del Resultado	2021
Cobertura	Estatal	Frecuencia de Medición	Trimestral		

		Meta Institucional	Meta Valor	Unidad de medida (meta valor)	Desagregado meta valor por género	
Parámetros de semaforización		100%	8,200	Persona Capacitada	0.00	0.00
0	59.99	60.00	79.99	80.00	130	
		Sentido del Indicador	Línea Base (meta valor)	Año (Línea base)		
		Ascendente	No disponible	No disponible		

**VARIABLES DEL INDICADOR**

Nombre de la Variable	Unidad de medida	Tipo de Acumulación
Personas Capacitadas en la Academia de la SSEJ (realizado)	Persona Capacitada	Suma
Personas Capacitadas en la Academia de la SSEJ (programado)	Persona Capacitada	Suma

**Fuente de Información**  
Constancias expedidas, listas de asistencia y registros en la Academia.  
Estadística Capacitaciones de la Academia de la Secretaría de Seguridad publicadas en el portal de transparencia: <https://sepbr.hacienda.jalisco.gob.mx/anteproyecto/mir/indicadores/>

**Medios de verificación**  
Constancias expedidas, listas de asistencia y registros en la Academia. Estadística de Capacitaciones de la Academia de la Secretaría de Seguridad publicadas en el portal de transparencia: <https://sepbr.hacienda.jalisco.gob.mx/anteproyecto/mir/indicadores/>

**Supuestos**  
Se cuenta suficientes aspirantes aptos después de haber aplicado las evaluaciones de Control de Confianza en el Centro Estatal de Evaluación para su Formación inicial, así como personal operativo en activo que cumple los registros y estándares establecidos, por la normativa aplicable y por la Instancia que funge como evaluador Estatal para su formación continua.

**Observaciones**

Id\_mir

- 1 El presente documento despliega la información perteneciente a los indicadores estratégicos y gestión de aquellos programas presupuestarios que proveen de bienes y servicios que generan valor público a la ciudadanía jalisciense
- 2 Se muestra el número del Componente relacionado con el indicador.

### GOBIERNO DEL ESTADO DE JALISCO PRESUPUESTO DE EGRESOS PARA EL EJERCICIO FISCAL 2021 Ficha Técnica de Indicador

#### Sistema de Evaluación del Desempeño (SED)

Gobierno del Estado de Jalisco Secretaría de la Hacienda Pública

#### Datos del Programa

#### Profesionalización de personal operativo del interior del Estado

Eje: Seguridad, justicia y Estado de derecho Tema: Seguridad

#### ¿Quién gasta?

37	Unidad Presupuestal	000	Unidad Responsable	00490	Unidad Ejecutora del Gasto
	Secretaría de Seguridad		Secretaría de Seguridad		Dirección General de la Academia

#### ¿Para qué se gasta?

Finalidad	Función	Subfunción
Gobierno	Asuntos de Orden Público y de Seguridad Interior	Otros Asuntos de Orden Público y Seguridad

#### Presupuesto asignado al Programa Presupuestario

Monto

#### Objetivos

Nivel	Clave Componente	Resumen Narrativo
Componente	A2	Certificados Únicos Policiales expedidos a elementos Operativos de la Secretaría de Seguridad

#### Datos del Indicador

Denominación	Método de cálculo
Total de Certificados Únicos Policiales expedidos	$(\text{Certificados Únicos Policiales expedidos (Realizado)} / \text{Certificados Únicos Policiales expedidos (Programado)}) * 100$

**Descripción del Indicador**  
Indica la cantidad de Certificados que fueron expedidos al personal operativo de la Secretaría de Seguridad.

Tipo de Indicador	Gestión	Dimensión del Indicador	Eficacia	Año de Medición del Resultado	2021
Cobertura	Estatral	Frecuencia de Medición	Trimestral		

#### Desagregado meta valor por género

Parámetros de semaforización						Meta Institucional	Meta Valor	Unidad de medida (meta valor)	Hombre	Mujer
0	59.99	60.00	79.99	80.00	130	100%	600	Certificado	0.00	0.00
						Sentido del Indicador	Línea Base (meta valor)	Año (Línea base)		
						Ascendente	No disponible	No disponible		

#### Variables del Indicador

Nombre de la Variable	Unidad de medida	Tipo de Acumulación
Certificados Únicos Policiales expedidos (realizado)	Certificado	Suma
Certificados Únicos Policiales expedidos (programado)	Certificado	Suma

**Fuente de Información**  
Copias de Certificados Únicos Policiales bajo resguardo de la Academia de la Secretaría de Seguridad, así como Registros del Centro Estatal de Evaluación y Control de Confianza.

**Medios de verificación**  
Copias de Certificados Únicos Policiales bajo resguardo de la Academia de la Secretaría de Seguridad.

**Supuestos**  
El personal operativo cumple con los requisitos de emisión establecidos en los lineamientos para la emisión del Certificado Único Policial, y se cuenta con la infraestructura tecnológica y personal certificado necesario para ingresar a las bases de datos del Registro Nacional de Personal de Seguridad Pública, en la Dirección de Carreras de la Academia.

**Observaciones**

Id. mir

- 1 El presente documento despliega la información perteneciente a los indicadores estratégicos y gestión de aquellos programas presupuestarios que proveen de bienes y servicios que generan valor público a la ciudadanía jalisciense
- 2 Se muestra el número del Componente relacionado con el indicador.

**GOBIERNO DEL ESTADO DE JALISCO**  
**PRESUPUESTO DE EGRESOS PARA EL EJERCICIO FISCAL 2021**

**Ficha Técnica de Indicador**

**Sistema de Evaluación del Desempeño (SED)**

<b>Gobierno del Estado de Jalisco</b>		<b>Secretaría de la Hacienda Pública</b>	
<b>Datos del Programa</b>			
<b>Gestión integral de los recursos hídricos</b>			
Eje: Desarrollo sostenible del territorio		Tema: Gestión integral del agua	
<b>¿Quién gasta?</b>			
38	Unidad Presupuestal	023	Unidad Responsable
Secretaría de Gestión Integral del Agua		Comisión Estatal del Agua de Jalisco (CEA)	
00178			Unidad Ejecutora del Gasto
Comisión Estatal del Agua de Jalisco (CEA)			
<b>¿Para qué se gasta?</b>			
Finalidad		Función	
Desarrollo Social		Protección Ambiental	
		Subfunción	
Administración del Agua			
<b>Presupuesto asignado al Programa Presupuestario</b>			
Monto		\$275,166,464.70	
<b>Objetivos</b>			
Nivel	Clave Componente	Resumen Narrativo	
Fin			
<b>Datos del Indicador</b>			
<b>Denominación</b>		<b>Método de cálculo</b>	
Posición en el Subíndice Manejo Sustentable del Medio Ambiente del Índice de Competitividad, IMCO		(Posición en el Subíndice Manejo Sustentable del Medio Ambiente del Índice de Competitividad, IMCO (Realizado)/Posición en el Subíndice Manejo Sustentable del Medio Ambiente del Índice de Competitividad, IMCO (Programado))*100	
<b>Descripción del Indicador</b>			
A través de 11 indicadores, este subíndice califica la capacidad de las entidades para interactuar de manera sostenible con el entorno natural en el que se ubican, y así aprovechar los recursos naturales de los que disponen. El subíndice también mide el grado de sustentabilidad de las empresas privadas ubicadas en las distintas entidades del país.			
<b>Tipo de Indicador</b>	Estratégico	<b>Dimensión del Indicador</b>	Eficacia
<b>Cobertura</b>	Estatal	<b>Frecuencia de Medición</b>	Bienal
		<b>Año de Medición del Resultado</b>	2021
<b>Desagregado meta valor por género</b>			
<b>Parámetros de semaforización</b>		<b>Meta Institucional</b>	<b>Meta Valor</b>
130	80.00	100%	7
79.99	60.00	<b>Sentido del Indicador</b>	<b>Unidad de medida (meta valor)</b>
59.99	0	Descendente	Posición
0		<b>Línea Base (meta valor)</b>	<b>Hombre</b>
		22	0.00
		<b>Año (Línea base)</b>	<b>Mujer</b>
		2006	0.00
<b>Variables del Indicador</b>			
<b>Nombre de la Variable</b>		<b>Unidad de medida</b>	<b>Tipo de Acumulación</b>
Posición en el Subíndice Manejo Sustentable del Medio Ambiente del Índice de Competitividad, IMCO (realizado)		Posición	Suma
Posición en el Subíndice Manejo Sustentable del Medio Ambiente del Índice de Competitividad, IMCO (programado)		Posición	Suma
<b>Fuente de Información</b>	IMCO. Índice de Competitividad Estatal. 2018.		
<b>Medios de verificación</b>			
<b>Supuestos</b>			
<b>Observaciones</b>			
<b>Id_mir</b>	8963		
1	El presente documento despliega la información perteneciente a los indicadores estratégicos y gestión de aquellos programas presupuestarios que proveen de bienes y servicios que generan valor público a la ciudadanía jalisciense		
2	Se muestra el número del Componente relacionado con el indicador.		

### GOBIERNO DEL ESTADO DE JALISCO PRESUPUESTO DE EGRESOS PARA EL EJERCICIO FISCAL 2021

#### Ficha Técnica de Indicador

#### Sistema de Evaluación del Desempeño (SED)

Gobierno del Estado de Jalisco Secretaría de la Hacienda Pública

#### Datos del Programa

#### Rehabilitación del Río Santiago

Eje: Desarrollo sostenible del territorio

Tema: Recuperación integral del Río Santiago

#### ¿Quién gasta?

38	Unidad Presupuestal	023	Unidad Responsable	00178	Unidad Ejecutora del Gasto
	Secretaría de Gestión Integral del Agua		Comisión Estatal del Agua de Jalisco (CEA)		Comisión Estatal del Agua de Jalisco (CEA)

#### ¿Para qué se gasta?

Finalidad	Función	Subfunción
Desarrollo Social	Protección Ambiental	Administración del Agua

#### Presupuesto asignado al Programa Presupuestario

Monto

#### Objetivos

Nivel	Clave Componente	Resumen Narrativo
Fin		

#### Datos del Indicador

<b>Denominación</b>	<b>Método de cálculo</b>
Posición en el Subíndice Manejo Sustentable del Medio Ambiente del Índice de Competitividad, IMCO	$(\text{Posición en el Subíndice Manejo Sustentable del Medio Ambiente del Índice de Competitividad, IMCO (Realizado)} / \text{Posición en el Subíndice Manejo Sustentable del Medio Ambiente del Índice de Competitividad, IMCO (Programado)}) * 100$

#### Descripción del Indicador

A través de 11 indicadores, este subíndice califica la capacidad de las entidades para interactuar de manera sostenible con el entorno natural en el que se ubican, y así aprovechar los recursos naturales de los que disponen. El subíndice también mide el grado de sustentabilidad de las empresas privadas ubicadas en las distintas entidades del país.

Tipo de Indicador	Estratégico	Dimensión del Indicador	Eficacia	Año de Medición del Resultado	2021
Cobertura	Estatal	Frecuencia de Medición	Bienal		

#### Desagregado meta valor por género

	Meta Institucional	Meta Valor	Unidad de medida (meta valor)	Hombre	Mujer
<b>Parámetros de semaforización</b>	100%	7	Posición	0.00	0.00
<div style="display: flex; justify-content: space-around; align-items: center;"> <div style="text-align: center;">130</div> <div style="text-align: center;">80.00</div> <div style="text-align: center;">79.99</div> <div style="text-align: center;">60.00</div> <div style="text-align: center;">59.99</div> <div style="text-align: center;">0</div> </div>	Sentido del Indicador	Línea Base (meta valor)	Año (Línea base)		
<div style="display: flex; justify-content: space-around; align-items: center;"> <div style="width: 15px; height: 15px; background-color: red; border: 1px solid black;"></div> <div style="width: 15px; height: 15px; background-color: yellow; border: 1px solid black;"></div> <div style="width: 15px; height: 15px; background-color: green; border: 1px solid black;"></div> </div>	Descendente	22	2006		

#### Variables del Indicador

Nombre de la Variable	Unidad de medida	Tipo de Acumulación
Posición en el Subíndice Manejo Sustentable del Medio Ambiente del Índice de Competitividad, IMCO (realizado)	Posición	Suma
Posición en el Subíndice Manejo Sustentable del Medio Ambiente del Índice de Competitividad, IMCO (programado)	Posición	Suma

Fuente de Información	IMCO. Índice de Competitividad Estatal. 2018.
Medios de verificación	
Supuestos	
Observaciones	
Id_mir	11574

- 1 El presente documento despliega la información perteneciente a los indicadores estratégicos y gestión de aquellos programas presupuestarios que proveen de bienes y servicios que generan valor público a la ciudadanía jalisciense
- 2 Se muestra el número del Componente relacionado con el indicador.

**GOBIERNO DEL ESTADO DE JALISCO**  
**PRESUPUESTO DE EGRESOS PARA EL EJERCICIO FISCAL 2021**

**Ficha Técnica de Indicador**

**Sistema de Evaluación del Desempeño (SED)**

Gobierno del Estado de Jalisco Secretaría de la Hacienda Pública

**Datos del Programa**

**Convenios de coordinación con las Entidades Federativas y los Municipios**

Eje: Desarrollo sostenible del territorio Tema: Gestión integral del agua

**¿Quién gasta?**

38	Unidad Presupuestal	023	Unidad Responsable	00178	Unidad Ejecutora del Gasto
	Secretaría de Gestión Integral del Agua		Comisión Estatal del Agua de Jalisco (CEA)		Comisión Estatal del Agua de Jalisco (CEA)

**¿Para qué se gasta?**

Finalidad	Función	Subfunción
Desarrollo Social	Protección Ambiental	Administración del Agua

**Presupuesto asignado al Programa Presupuestario**

Monto

**Objetivos**

Nivel	Clave Componente	Resumen Narrativo
Fin		

**Datos del Indicador**

<b>Denominación</b>	<b>Método de cálculo</b>
Posición en el Subíndice Manejo Sustentable del Medio Ambiente del Índice de Competitividad, IMCO	$(\text{Posición en el Subíndice Manejo Sustentable del Medio Ambiente del Índice de Competitividad, IMCO (Realizado)} / \text{Posición en el Subíndice Manejo Sustentable del Medio Ambiente del Índice de Competitividad, IMCO (Programado)}) * 100$

**Descripción del Indicador**  
A través de 11 indicadores, este subíndice califica la capacidad de las entidades para interactuar de manera sostenible con el entorno natural en el que se ubican, y así aprovechar los recursos naturales de los que disponen. El subíndice también mide el grado de sustentabilidad de las empresas privadas ubicadas en las distintas entidades del país.

<b>Tipo de Indicador</b>	Estratégico	<b>Dimensión del Indicador</b>	Eficacia	<b>Año de Medición del Resultado</b>	2021
<b>Cobertura</b>	Estatal	<b>Frecuencia de Medición</b>	Bienal		

<b>Desagregado meta valor por género</b>						
<b>Parámetros de semaforización</b>		<b>Meta Institucional</b>	<b>Meta Valor</b>	<b>Unidad de medida (meta valor)</b>	<b>Desagregado meta valor por género</b>	
130	80.00	100%	7	Posición	Hombre	Mujer
79.99	60.00	Sentido del Indicador	Línea Base (meta valor)	Año (Línea base)	0.00	0.00
59.99	0	Descendente	22	2006		

**Variables del Indicador**

<b>Nombre de la Variable</b>	<b>Unidad de medida</b>	<b>Tipo de Acumulación</b>
Posición en el Subíndice Manejo Sustentable del Medio Ambiente del Índice de Competitividad, IMCO (realizado)	Posición	Suma
Posición en el Subíndice Manejo Sustentable del Medio Ambiente del Índice de Competitividad, IMCO (programado)	Posición	Suma

<b>Fuente de Información</b>	IMCO. Índice de Competitividad Estatal. 2018.
<b>Medios de verificación</b>	
<b>Supuestos</b>	
<b>Observaciones</b>	
<b>id_mir</b>	14545

- 1 El presente documento despliega la información perteneciente a los indicadores estratégicos y gestión de aquellos programas presupuestarios que proveen de bienes y servicios que generan valor público a la ciudadanía jalisciense
- 2 Se muestra el número del Componente relacionado con el indicador.



### GOBIERNO DEL ESTADO DE JALISCO PRESUPUESTO DE EGRESOS PARA EL EJERCICIO FISCAL 2021 Ficha Técnica de Indicador

#### Sistema de Evaluación del Desempeño (SED)

Gobierno del Estado de Jalisco		Secretaría de la Hacienda Pública	
<b>Datos del Programa</b>			
<b>Gestión integral de los recursos hídricos</b>			
Eje: Desarrollo sostenible del territorio		Tema: Gestión integral del agua	
<b>¿Quién gasta?</b>			
38	Unidad Presupuestal	023	Unidad Responsable
Secretaría de Gestión Integral del Agua		Comisión Estatal del Agua de Jalisco (CEA)	
00178			Unidad Ejecutora del Gasto
		Comisión Estatal del Agua de Jalisco (CEA)	
<b>¿Para qué se gasta?</b>			
Finalidad	Función	Subfunción	
Desarrollo Social	Protección Ambiental	Administración del Agua	
<b>Presupuesto asignado al Programa Presupuestario</b>			
Monto		\$275,166,464.70	
<b>Objetivos</b>			
Nivel	Clave Componente	Resumen Narrativo	
Propósito			
<b>Datos del Indicador</b>			
<b>Denominación</b>		<b>Método de cálculo</b>	
Porcentaje de cumplimiento de la normatividad ambiental de competencia estatal por unidades económicas en los municipios del área de atención prioritaria del Río Santiago (Solo municipios del Área Metropolitana de Guadalajara- 9 municipios)		(Sumatoria de las unidades económicas que cumplieron las medidas técnicas correctivas determinadas durante el procedimiento administrativo durante el periodo de reporte sobre la sumatoria de las unidades económicas verificadas -tanto en campo como en gabinete- en los municipios del Área Metropolitana de Guadalajara (Realizado)/Sumatoria de las unidades económicas que cumplieron las medidas técnicas correctivas determinadas durante el procedimiento administrativo durante el periodo de reporte sobre la sumatoria de las unidades económicas verificadas -tanto en campo como en gabinete- en los municipios del Área Metropolitana de Guadalajara (Programado))*100	
<b>Descripción del Indicador</b>			
Para verificar el cumplimiento ambiental de una unidad económica, la PROEPA toma como base la resolución del procedimiento jurídico instaurado que a su vez se realiza con base en dos diferentes fuentes de información. Por un lado, las pruebas aportadas durante el proceso, que acreditan el cumplimiento de las medidas técnicas correctivas determinadas durante el procedimiento administrativo. Por otro lado, en casos particulares, la PROEPA realiza verificaciones en campo para determinar el cumplimiento de dichas medidas. Tomando como base ambas fuentes de información -gabinete y campo-, este indicador mide el porcentaje de unidades económicas que en una visita de inspección se encontraron fuera de norma, y que posteriormente cumplieron las medidas dictadas durante el procedimiento administrativo. Este porcentaje se calcula para una cobertura geográfica de 9 municipios que forman parte del Área Metropolitana y corresponden a un subconjunto del Área de Intervención Prioritaria del Río Santiago. Los municipios que conforman este subconjunto son los siguientes: El Salto, Guadalajara, Ixtlahuacán de los Membrillos, Juanacatlán, San Pedro Tlaquepaque, Tlajomulco de Zúñiga, Tonalá, Zapopan y Zapotlanejo.			
<b>Tipo de Indicador</b>	Estratégico	<b>Dimensión del Indicador</b>	Eficacia
<b>Cobertura</b>	Estatal	<b>Frecuencia de Medición</b>	Trimestral
		<b>Año de Medición del Resultado</b>	2021
<b>Desagregado meta valor por género</b>			
		<b>Meta Institucional</b>	<b>Meta Valor</b>
		100%	49
		<b>Unidad de medida (meta valor)</b>	<b>Hombre</b>
		Porcentaje	0.00
		<b>Mujer</b>	0.00
<b>Parámetros de semaforización</b>			
0	59.99	60.00	79.99
			80.00
			130
		<b>Sentido del Indicador</b>	<b>Línea Base (meta valor)</b>
		Ascendente	40
			<b>Año (Línea base)</b>
			2018
<b>Variabes del Indicador</b>			
<b>Nombre de la Variable</b>		<b>Unidad de medida</b>	<b>Tipo de Acumulación</b>
Sumatoria de las unidades económicas que cumplieron las medidas técnicas correctivas determinadas durante el procedimiento administrativo durante el periodo de reporte sobre la sumatoria de las unidades económicas verificadas -tanto en campo como en gabinete- en los municipios del Área Metropolitana de Guadalajara (realizado)		Porcentaje	Suma
Sumatoria de las unidades económicas que cumplieron las medidas técnicas correctivas determinadas durante el procedimiento administrativo durante el periodo de reporte sobre la sumatoria de las unidades económicas verificadas -tanto en campo como en gabinete- en los municipios del Área Metropolitana de Guadalajara (programado)		Porcentaje	Suma
<b>Fuente de Información</b>	Procuraduría Estatal de Protección al Ambiente (PROEPA). Cifras preliminares I Trimestre de 2020		
<b>Medios de verificación</b>			
<b>Supuestos</b>			
<b>Observaciones</b>			
<b>Id_mir</b>	8964		
1	El presente documento despliega la información perteneciente a los indicadores estratégicos y gestión de aquellos programas presupuestarios que proveen de bienes y servicios que generan valor público a la ciudadanía jalisciense		
2	Se muestra el número del Componente relacionado con el indicador.		

### GOBIERNO DEL ESTADO DE JALISCO PRESUPUESTO DE EGRESOS PARA EL EJERCICIO FISCAL 2021

#### Ficha Técnica de Indicador

#### Sistema de Evaluación del Desempeño (SED)

Gobierno del Estado de Jalisco		Secretaría de la Hacienda Pública	
<b>Datos del Programa</b>			
<b>Rehabilitación del Río Santiago</b>			
Eje: Desarrollo sostenible del territorio		Tema: Recuperación integral del Río Santiago	
<b>¿Quién gasta?</b>			
38	Unidad Presupuestal	023	Unidad Responsable
Secretaría de Gestión Integral del Agua		Comisión Estatal del Agua de Jalisco (CEA)	
00178	Unidad Ejecutora del Gasto	Comisión Estatal del Agua de Jalisco (CEA)	
<b>¿Para qué se gasta?</b>			
Finalidad	Función	Subfunción	
Desarrollo Social	Protección Ambiental	Administración del Agua	
<b>Presupuesto asignado al Programa Presupuestario</b>			
Monto		\$2,000,000.00	
<b>Objetivos</b>			
Nivel	Clave Componente	Resumen Narrativo	
Propósito			
<b>Datos del Indicador</b>			
<b>Denominación</b>		<b>Método de cálculo</b>	
Porcentaje de aguas Residuales Municipales tratadas en la cuenca del Río Santiago		$\frac{\text{(Realizado)}}{\text{(Programado)}} \times 100$ (Relación porcentual de aguas procesadas en plantas de tratamiento para satisfacer los requisitos de calidad en relación a las cuencas del Río Santiago y Río Verde. (Realizado)/Relación porcentual de aguas procesadas en plantas de tratamiento para satisfacer los requisitos de calidad en relación a las cuencas del Río Santiago y Río Verde. (Programado))*100	
<b>Descripción del Indicador</b>			
Se refiere al porcentaje de aguas procesadas en plantas de tratamiento para satisfacer los requisitos de calidad en relación a las cuencas del río Santiago y río Verde			
<b>Tipo de Indicador</b>	Estratégico	<b>Dimensión del Indicador</b>	Eficacia
<b>Cobertura</b>	Estatal	<b>Frecuencia de Medición</b>	Anual
		<b>Desagregado meta valor por género</b>	
<b>Parámetros de semaforización</b>		<b>Meta Institucional</b>	<b>Meta Valor</b>
0	59.99	100%	67
60.00	79.99	<b>Sentido del Indicador</b>	<b>Unidad de medida (meta valor)</b>
80.00	130	Ascendente	Porcentaje
		<b>Línea Base (meta valor)</b>	<b>Hombre</b>
		55	0.00
		<b>Año (Línea base)</b>	<b>Mujer</b>
		2018	0.00
<b>VARIABLES DEL INDICADOR</b>			
<b>Nombre de la Variable</b>		<b>Unidad de medida</b>	<b>Tipo de Acumulación</b>
Relación porcentual de aguas procesadas en plantas de tratamiento para satisfacer los requisitos de calidad en relación a las cuencas del Río Santiago y Río Verde. (realizado)		Porcentaje	Suma
Relación porcentual de aguas procesadas en plantas de tratamiento para satisfacer los requisitos de calidad en relación a las cuencas del Río Santiago y Río Verde. (programado)		Porcentaje	Suma
<b>Fuente de Información</b>			
Secretaría de Gestión Integral del Agua. Gobierno de Jalisco. 2019.			
<b>Medios de verificación</b>			
<b>Supuestos</b>			
<b>Observaciones</b>			
<b>id_mir</b>	11575		

1 El presente documento despliega la información perteneciente a los indicadores estratégicos y gestión de aquellos programas presupuestarios que proveen de bienes y servicios que generan valor público a la ciudadanía jalisciense

2 Se muestra el número del Componente relacionado con el indicador.

### GOBIERNO DEL ESTADO DE JALISCO PRESUPUESTO DE EGRESOS PARA EL EJERCICIO FISCAL 2021

#### Ficha Técnica de Indicador

#### Sistema de Evaluación del Desempeño (SED)

Gobierno del Estado de Jalisco Secretaría de la Hacienda Pública

#### Datos del Programa

#### Convenios de coordinación con las Entidades Federativas y los Municipios

Eje: Desarrollo sostenible del territorio Tema: Gestión integral del agua

#### ¿Quién gasta?

38	Unidad Presupuestal	023	Unidad Responsable	00178	Unidad Ejecutora del Gasto
	Secretaría de Gestión Integral del Agua		Comisión Estatal del Agua de Jalisco (CEA)		Comisión Estatal del Agua de Jalisco (CEA)

#### ¿Para qué se gasta?

Finalidad	Función	Subfunción
Desarrollo Social	Protección Ambiental	Administración del Agua

#### Presupuesto asignado al Programa Presupuestario

Monto \$230,420,626.90

#### Objetivos

Nivel	Clave Componente	Resumen Narrativo
Propósito		

#### Datos del Indicador

Denominación	Método de cálculo
Porcentaje de cobertura del servicio de agua potable	$(\text{Población con servicio de agua potable entre población total (Realizado)} / \text{Población con servicio de agua potable entre población total (Programado)}) * 100$

**Descripción del Indicador**  
Porcentaje de la población que cuenta con el servicio de agua potable en su vivienda conectado a la red pública, dentro del terreno, agua de llave pública y de otra vivienda entre la población total del Estado.

Tipo de Indicador	Estratégico	Dimensión del Indicador	Eficacia	Año de Medición del Resultado	2021
Cobertura	Estatal	Frecuencia de Medición	Anual		

						Desagregado meta valor por género		
						Hombre	Mujer	
Parámetros de semaforización						Meta Institucional	Meta Valor	Unidad de medida (meta valor)
0	59.99	60.00	79.99	80.00	130	100%	96	Porcentaje
						Sentido del Indicador	Línea Base (meta valor)	Año (Línea base)
						Ascendente	91	2006

#### Variables del Indicador

Nombre de la Variable	Unidad de medida	Tipo de Acumulación
Población con servicio de agua potable entre población total (realizado)	Porcentaje	Suma
Población con servicio de agua potable entre población total (programado)	Porcentaje	Suma

**Fuente de Información** Secretaría de Gestión Integral del Agua. Gobierno de Jalisco, 2019.

**Medios de verificación**  

**Supuestos**  

**Observaciones**  

**Id\_mir** 14546

- 1 El presente documento despliega la información perteneciente a los indicadores estratégicos y gestión de aquellos programas presupuestarios que proveen de bienes y servicios que generan valor público a la ciudadanía jalisciense
- 2 Se muestra el número del Componente relacionado con el indicador.

### GOBIERNO DEL ESTADO DE JALISCO PRESUPUESTO DE EGRESOS PARA EL EJERCICIO FISCAL 2021 Ficha Técnica de Indicador

#### Sistema de Evaluación del Desempeño (SED)

Gobierno del Estado de Jalisco Secretaría de la Hacienda Pública

#### Datos del Programa

#### Gestión integral de los recursos hídricos

Eje: Desarrollo sostenible del territorio Tema: Gestión integral del agua

#### ¿Quién gasta?

38	Unidad Presupuestal	023	Unidad Responsable	00178	Unidad Ejecutora del Gasto
	Secretaría de Gestión Integral del Agua		Comisión Estatal del Agua de Jalisco (CEA)		Comisión Estatal del Agua de Jalisco (CEA)

#### ¿Para qué se gasta?

Finalidad	Función	Subfunción
Desarrollo Social	Protección Ambiental	Administración del Agua

#### Presupuesto asignado al Programa Presupuestario

Monto \$275,166,464.70

#### Objetivos

Nivel	Clave Componente	Resumen Narrativo
Componente	J7	Saneamiento de aguas residuales realizado en el estado de Jalisco

#### Datos del Indicador

<b>Denominación</b>  Total de millones de metros cúbicos incrementados de aguas tratadas residuales	<b>Método de cálculo</b>  (Número de millones de metros cúbicos de agua tratada de las 35 plantas de tratamiento más las plantas de tratamiento El Ahogado y de Agua Prieta (Realizado) / Número de millones de metros cúbicos de agua tratada de las 35 plantas de tratamiento más las plantas de tratamiento El Ahogado y de Agua Prieta (Programado))*100
---	--

**Descripción del Indicador**  
Este indicador mide el total de millones de metros cúbicos incrementados de aguas tratadas residuales

<b>Tipo de Indicador</b>	Gestión	<b>Dimensión del Indicador</b>	Eficacia	<b>Año de Medición del Resultado</b>	2021
<b>Cobertura</b>	Estatral	<b>Frecuencia de Medición</b>	Trimestral		

<b>Desagregado meta valor por género</b>						
<b>Parámetros de semaforización</b>		<b>Meta Institucional</b>	<b>Meta Valor</b>	<b>Unidad de medida (meta valor)</b>	<b>Hombre</b>	<b>Mujer</b>
0	59.99	100%	272	Millón de metros cúbicos	0.00	0.00
60.00	79.99	<b>Sentido del Indicador</b>	<b>Línea Base (meta valor)</b>	<b>Año (Línea base)</b>		
80.00	130	Ascendente	No disponible	No disponible		

#### Variables del Indicador

Nombre de la Variable	Unidad de medida	Tipo de Acumulación
Número de millones de metros cúbicos de agua tratada de las 35 plantas de tratamiento más las plantas de tratamiento El Ahogado y de Agua Prieta (realizado)	Millón de metros cúbicos	Suma
Número de millones de metros cúbicos de agua tratada de las 35 plantas de tratamiento más las plantas de tratamiento El Ahogado y de Agua Prieta (programado)	Millón de metros cúbicos	Suma

**Fuente de Información** Comisión Estatal del Agua / Dirección de Saneamiento y Operación de Plantas de Tratamiento, 2021

**Medios de verificación** Registro de volúmenes de agua residual tratada / Medición en Sitio / Factura de Pago, Comisión Estatal del Agua, Archivo Interno

**Supuestos** Existe la aplicación del cumplimiento del convenio para la prestación de los servicios por parte de la empresa

**Observaciones**

**Id\_mir** 11566

- 1 El presente documento despliega la información perteneciente a los indicadores estratégicos y gestión de aquellos programas presupuestarios que proveen de bienes y servicios que generan valor público a la ciudadanía jalisciense
- 2 Se muestra el número del Componente relacionado con el indicador.

### GOBIERNO DEL ESTADO DE JALISCO PRESUPUESTO DE EGRESOS PARA EL EJERCICIO FISCAL 2021

#### Ficha Técnica de Indicador

#### Sistema de Evaluación del Desempeño (SED)

Gobierno del Estado de Jalisco Secretaría de la Hacienda Pública

#### Datos del Programa

#### Gestión integral de los recursos hídricos

Eje: Desarrollo sostenible del territorio Tema: Gestión integral del agua

#### ¿Quién gasta?

38	Unidad Presupuestal	023	Unidad Responsable	00178	Unidad Ejecutora del Gasto
	Secretaría de Gestión Integral del Agua		Comisión Estatal del Agua de Jalisco (CEA)		Comisión Estatal del Agua de Jalisco (CEA)

#### ¿Para qué se gasta?

Finalidad	Función	Subfunción
Desarrollo Social	Protección Ambiental	Administración del Agua

#### Presupuesto asignado al Programa Presupuestario

Monto \$275,166,464.70

#### Objetivos

Nivel	Clave Componente	Resumen Narrativo
Componente	F1	Programa Anual de Trabajo en coordinación con la Contraloría del Estado de Jalisco

#### Datos del Indicador

Denominación	Método de cálculo
Total de reportes de avances en cumplimiento de las metas establecidas en el Programa Anual de Trabajo realizado	$(\text{Número de reportes (Realizado)} / \text{Número de reportes (Programado)}) * 100$

**Descripción del Indicador**  
Este indicador mide el total de reportes de avances en cumplimiento de las metas establecidas en el Programa Anual de Trabajo realizado

Tipo de Indicador	Gestión	Dimensión del Indicador	Eficacia	Año de Medición del Resultado	2021
Cobertura	Estatal	Frecuencia de Medición	Bimestral		

#### Desagregado meta valor por género

Parámetros de semaforización						Meta Institucional	Meta Valor	Unidad de medida (meta valor)	Hombre	Mujer
0	59.99	60.00	79.99	80.00	130	100%	6	Reporte	0.00	0.00
						Sentido del Indicador	Línea Base (meta valor)	Año (Línea base)		
						Ascendente	No disponible	No disponible		

#### Variables del Indicador

Nombre de la Variable	Unidad de medida	Tipo de Acumulación
Número de reportes (realizado)	Reporte	Suma
Número de reportes (programado)	Reporte	Suma

**Fuente de Información** Comisión Estatal del Agua / Órgano Interno de Control, 2021

**Medios de verificación** Documentos, carpetas físicas o electrónicas y controles electrónicos o físicos, así como acuse de notificación a la Contraloría del Estado, Archivo Interno

**Supuestos** El Órgano Interno de Control reporta las acciones que realiza en cumplimiento a sus atribuciones ante la Contraloría del Estado

**Observaciones**

**Id\_mir** 11570

- 1 El presente documento despliega la información perteneciente a los indicadores estratégicos y gestión de aquellos programas presupuestarios que proveen de bienes y servicios que generan valor público a la ciudadanía jalisciense
- 2 Se muestra el número del Componente relacionado con el indicador.

### GOBIERNO DEL ESTADO DE JALISCO PRESUPUESTO DE EGRESOS PARA EL EJERCICIO FISCAL 2021

#### Ficha Técnica de Indicador

#### Sistema de Evaluación del Desempeño (SED)

Gobierno del Estado de Jalisco		Secretaría de la Hacienda Pública	
<b>Datos del Programa</b>			
<b>Rehabilitación del Río Santiago</b>			
Eje: Desarrollo sostenible del territorio		Tema: Recuperación integral del Río Santiago	
<b>¿Quién gasta?</b>			
38	Unidad Presupuestal	023	Unidad Responsable
Secretaría de Gestión Integral del Agua		Comisión Estatal del Agua de Jalisco (CEA)	
00178	Unidad Ejecutora del Gasto	Comisión Estatal del Agua de Jalisco (CEA)	
<b>¿Para qué se gasta?</b>			
Desarrollo Social	Función	Subfunción	
Protección Ambiental		Administración del Agua	
<b>Presupuesto asignado al Programa Presupuestario</b>			
Monto		\$2,000,000.00	
<b>Objetivos</b>			
Componente	Clave Componente	Resumen Narrativo	
J2		Saneamiento realizado en área del Río Santiago	
<b>Datos del Indicador</b>			
<b>Denominación</b>		<b>Método de cálculo</b>	
Total de millones de metros cúbicos incrementados de aguas tratadas residuales en el Río Santiago		(Número de millones de metros cúbicos de agua tratada de las 15 plantas de tratamiento en el Río Santiago + las Plantas de Tratamiento El Ahogado y de Agua Prieta (Realizado) / Número de millones de metros cúbicos de agua tratada de las 15 plantas de tratamiento en el Río Santiago + las Plantas de Tratamiento El Ahogado y de Agua Prieta (Programado))*100	
<b>Descripción del Indicador</b>			
Este indicador mide el total de millones de metros cúbicos incrementados de aguas tratadas residuales			
<b>Tipo de Indicador</b>	Gestión	<b>Dimensión del Indicador</b>	Eficacia
<b>Cobertura</b>	Estatral	<b>Frecuencia de Medición</b>	Trimestral
		<b>Desagregado meta valor por género</b>	
<b>Parámetros de semaforización</b>		<b>Meta Institucional</b>	<b>Meta Valor</b>
0	59.99	100%	250
60.00	79.99	<b>Sentido del Indicador</b>	<b>Línea Base (meta valor)</b>
80.00	130	Ascendente	No disponible
		<b>Unidad de medida (meta valor)</b>	<b>Hombre</b>
		Millón de metros cúbicos	0.00
		<b>Año (Línea base)</b>	<b>Mujer</b>
		No disponible	0.00
<b>Variables del Indicador</b>			
<b>Nombre de la Variable</b>		<b>Unidad de medida</b>	<b>Tipo de Acumulación</b>
Número de millones de metros cúbicos de agua tratada de las 15 plantas de tratamiento en el Río Santiago + las Plantas de Tratamiento El Ahogado y de Agua Prieta (realizado)		Millón de metros cúbicos	Suma
Número de millones de metros cúbicos de agua tratada de las 15 plantas de tratamiento en el Río Santiago + las Plantas de Tratamiento El Ahogado y de Agua Prieta (programado)		Millón de metros cúbicos	Suma
<b>Fuente de Información</b>			
Comisión Estatal del Agua / Dirección de Saneamiento y Operación de Plantas de Tratamiento, 2021			
<b>Medios de verificación</b>			
Registros de los finiquitos de obras, actas entrega-recepción, Dirección de Saneamiento y Operación de Plantas de Tratamiento, Archivo Interno			
<b>Supuestos</b>			
Se cuenta con los proyectos ejecutivos para la ejecución de la obra, a través de la aplicación del contrato con las empresas constructoras			
<b>Observaciones</b>			
<b>id_mir</b>	11576		

1 El presente documento despliega la información perteneciente a los indicadores estratégicos y gestión de aquellos programas presupuestarios que proveen de bienes y servicios que generan valor público a la ciudadanía jalisciense

2 Se muestra el número del Componente relacionado con el indicador.

### GOBIERNO DEL ESTADO DE JALISCO PRESUPUESTO DE EGRESOS PARA EL EJERCICIO FISCAL 2021 Ficha Técnica de Indicador

#### Sistema de Evaluación del Desempeño (SED)

Gobierno del Estado de Jalisco Secretaría de la Hacienda Pública

#### Datos del Programa

#### Convenios de coordinación con las Entidades Federativas y los Municipios

Eje: Desarrollo sostenible del territorio Tema: Gestión integral del agua

#### ¿Quién gasta?

38 Unidad Presupuestal	023 Unidad Responsable	00178 Unidad Ejecutora del Gasto
Secretaría de Gestión Integral del Agua	Comisión Estatal del Agua de Jalisco (CEA)	Comisión Estatal del Agua de Jalisco (CEA)

#### ¿Para qué se gasta?

Finalidad	Función	Subfunción
Desarrollo Social	Protección Ambiental	Administración del Agua

#### Presupuesto asignado al Programa Presupuestario

Monto

#### Objetivos

Nivel	Clave Componente	Resumen Narrativo
Componente	J1	Infraestructura hidráulica realizada en el Estado

#### Datos del Indicador

Denominación	Método de cálculo
Total de obras hidráulicas concluidas	(Número de plantas de tratamiento construidas, redes de alcantarillado construidas, redes de distribución concluidas y obras hidráulicas concluidas (Realizado) / Número de plantas de tratamiento construidas, redes de alcantarillado construidas, redes de distribución concluidas y obras hidráulicas concluidas (Programado))*100

**Descripción del Indicador**  
Este indicador mide la infraestructura hidráulica concluida en el Estado

<b>Tipo de Indicador</b>	Estratégico	<b>Dimensión del Indicador</b>	Eficacia	<b>Año de Medición del Resultado</b>	2021
<b>Cobertura</b>	Estatral	<b>Frecuencia de Medición</b>	Trimestral		

#### Desagregado meta valor por género

Parámetros de semaforización	Meta Institucional	Meta Valor	Unidad de medida (meta valor)	Hombre	Mujer
	<div style="display: flex; justify-content: space-between; width: 100%;"> <span>0</span> <span>59.99</span> <span>60.00</span> <span>79.99</span> <span>80.00</span> <span>130</span> </div> <div style="display: flex; justify-content: space-around; width: 100%; margin-top: 5px;"> <div style="width: 15px; height: 15px; background-color: red;"></div> <div style="width: 15px; height: 15px; background-color: yellow;"></div> <div style="width: 15px; height: 15px; background-color: green;"></div> </div>	100%	21	Obra	0.00
	<b>Sentido del Indicador</b>	<b>Línea Base (meta valor)</b>	<b>Año (Línea base)</b>		
	Ascendente	No disponible	No disponible		

#### Variables del Indicador

Nombre de la Variable	Unidad de medida	Tipo de Acumulación
Número de plantas de tratamiento construidas, redes de alcantarillado construidas, redes de distribución concluidas y obras hidráulicas concluidas (realizado)	Obra	Suma
Número de plantas de tratamiento construidas, redes de alcantarillado construidas, redes de distribución concluidas y obras hidráulicas concluidas (programado)	Obra	Suma

**Fuente de Información**

**Medios de verificación**

**Supuestos**

**Observaciones**

**id\_mir**

- 1 El presente documento despliega la información perteneciente a los indicadores estratégicos y gestión de aquellos programas presupuestarios que proveen de bienes y servicios que generan valor público a la ciudadanía jalisciense
- 2 Se muestra el número del Componente relacionado con el indicador.

**GOBIERNO DEL ESTADO DE JALISCO**  
**PRESUPUESTO DE EGRESOS PARA EL EJERCICIO FISCAL 2021**  
**Ficha Técnica de Indicador**

**Sistema de Evaluación del Desempeño (SED)**

Gobierno del Estado de Jalisco Secretaría de la Hacienda Pública

**Datos del Programa**

**Convenios de coordinación con las Entidades Federativas y los Municipios**

Eje: Desarrollo sostenible del territorio Tema: Gestión integral del agua

**¿Quién gasta?**

38	Unidad Presupuestal	023	Unidad Responsable	00178	Unidad Ejecutora del Gasto
	Secretaría de Gestión Integral del Agua		Comisión Estatal del Agua de Jalisco (CEA)		Comisión Estatal del Agua de Jalisco (CEA)

**¿Para qué se gasta?**

Finalidad	Función	Subfunción
Desarrollo Social	Protección Ambiental	Administración del Agua

**Presupuesto asignado al Programa Presupuestario**

Monto \$230,420,626.90

**Objetivos**

Nivel	Clave Componente	Resumen Narrativo
Componente	J2	Estudios y proyectos realizados en el Estado

**Datos del Indicador**

Denominación	Método de cálculo
Total de estudios y proyectos realizados	$(\text{Número de estudios y proyectos ejecutados (Realizado)} / \text{Número de estudios y proyectos ejecutados (Programado)}) * 100$

**Descripción del Indicador**  
 Este indicador mide los estudios y proyectos realizados en el Estado

Tipo de Indicador	Estratégico	Dimensión del Indicador	Eficacia	Año de Medición del Resultado	2021
Cobertura	Estatal	Frecuencia de Medición	Trimestral		

**Desagregado meta valor por género**

<b>Parámetros de semaforización</b>		Meta Institucional	Meta Valor	Unidad de medida (meta valor)	Hombre	Mujer
0	59.99	100%	27	Estudio	0.00	0.00
60.00	79.99	Sentido del Indicador	Línea Base (meta valor)	Año (Línea base)		
80.00	130	Ascendente	No disponible	No disponible		

**VARIABLES DEL INDICADOR**

Nombre de la Variable	Unidad de medida	Tipo de Acumulación
Número de estudios y proyectos ejecutados (realizado)	Estudio	Suma
Número de estudios y proyectos ejecutados (programado)	Estudio	Suma

**Fuente de Información** Comisión Estatal del Agua / Dirección de Proyectos y Gestión de Recursos, 2021

**Medios de verificación** Registros de los proyectos ejecutivos realizados, Comisión Estatal del Agua, Archivo Interno

**Supuestos** Existe cumplimiento del contrato por parte de la empresa. Existencia y disponibilidad de personal capacitado y equipo para llevar a cabo la realización de proyectos ejecutivos

**Observaciones**

**Id\_mir** 14554

- 1 El presente documento despliega la información perteneciente a los indicadores estratégicos y gestión de aquellos programas presupuestarios que proveen de bienes y servicios que generan valor público a la ciudadanía jalisciense
- 2 Se muestra el número del Componente relacionado con el indicador.



### GOBIERNO DEL ESTADO DE JALISCO PRESUPUESTO DE EGRESOS PARA EL EJERCICIO FISCAL 2021 Ficha Técnica de Indicador

#### Sistema de Evaluación del Desempeño (SED)

Gobierno del Estado de Jalisco Secretaría de la Hacienda Pública

#### Datos del Programa

#### Administración y gestión de los recursos hídricos

Eje: Desarrollo sostenible del territorio Tema: Gestión integral del agua

#### ¿Quién gasta?

38	Unidad Presupuestal	000	Unidad Responsable	00920	Unidad Ejecutora del Gasto
	Secretaría de Gestión Integral del Agua		Secretaría de Gestión Integral del Agua		Despacho de la Secretaría de Gestión Integral del Agua

#### ¿Para qué se gasta?

Finalidad	Función	Subfunción
Desarrollo Social	Protección Ambiental	Administración del Agua

#### Presupuesto asignado al Programa Presupuestario

Monto

#### Objetivos

Nivel	Clave Componente	Resumen Narrativo
Fin		

#### Datos del Indicador

<b>Denominación</b>	<b>Método de cálculo</b>
Posición en el Subíndice Manejo Sustentable del Medio Ambiente del Índice de Competitividad, IMCO	(Posición en el Subíndice Manejo Sustentable del Medio Ambiente del Índice de Competitividad, IMCO (Realizado)/Posición en el Subíndice Manejo Sustentable del Medio Ambiente del Índice de Competitividad, IMCO (Programado))*100

**Descripción del Indicador**  
A través de 11 indicadores, este subíndice califica la capacidad de las entidades para interactuar de manera sostenible con el entorno natural en el que se ubican, y así aprovechar los recursos naturales de los que disponen. El subíndice también mide el grado de sustentabilidad de las empresas privadas ubicadas en las distintas entidades del país.

<b>Tipo de Indicador</b>	Estratégico	<b>Dimensión del Indicador</b>	Eficacia	<b>Año de Medición del Resultado</b>	2021
<b>Cobertura</b>	Estatal	<b>Frecuencia de Medición</b>	Bienal		

<b>Desagregado meta valor por género</b>						
<b>Parámetros de semaforización</b>		<b>Meta Institucional</b>	<b>Meta Valor</b>	<b>Unidad de medida (meta valor)</b>	<b>Hombre</b>	<b>Mujer</b>
130	80.00	100%	7	Posición	0.00	0.00
79.99	60.00	<b>Sentido del Indicador</b>	<b>Línea Base (meta valor)</b>	<b>Año (Línea base)</b>		
59.99	0	Descendente	22	2006		

#### Variables del Indicador

<b>Nombre de la Variable</b>	<b>Unidad de medida</b>	<b>Tipo de Acumulación</b>
Posición en el Subíndice Manejo Sustentable del Medio Ambiente del Índice de Competitividad, IMCO (realizado)	Posición	Suma
Posición en el Subíndice Manejo Sustentable del Medio Ambiente del Índice de Competitividad, IMCO (programado)	Posición	Suma

<b>Fuente de Información</b>	IMCO. Índice de Competitividad Estatal. 2018.
<b>Medios de verificación</b>	
<b>Supuestos</b>	
<b>Observaciones</b>	
<b>id_mir</b>	9343

- 1 El presente documento despliega la información perteneciente a los indicadores estratégicos y gestión de aquellos programas presupuestarios que proveen de bienes y servicios que generan valor público a la ciudadanía jalisciense
- 2 Se muestra el número del Componente relacionado con el indicador.

**GOBIERNO DEL ESTADO DE JALISCO**  
**PRESUPUESTO DE EGRESOS PARA EL EJERCICIO FISCAL 2021**

**Ficha Técnica de Indicador**

**Sistema de Evaluación del Desempeño (SED)**

Gobierno del Estado de Jalisco Secretaría de la Hacienda Pública

**Datos del Programa**

**Administración y gestión de los recursos hídricos**

Eje: Desarrollo sostenible del territorio Tema: Gestión integral del agua

**¿Quién gasta?**

38	Unidad Presupuestal	000	Unidad Responsable	00920	Unidad Ejecutora del Gasto
	Secretaría de Gestión Integral del Agua		Secretaría de Gestión Integral del Agua		Despacho de la Secretaría de Gestión Integral del Agua

**¿Para qué se gasta?**

Finalidad	Función	Subfunción
Desarrollo Social	Protección Ambiental	Administración del Agua

**Presupuesto asignado al Programa Presupuestario**

Monto

**Objetivos**

Nivel	Clave Componente	Resumen Narrativo
Propósito		

**Datos del Indicador**

Denominación	Método de cálculo
Porcentaje de cobertura del servicio de agua potable	$(\text{Población con servicio de agua potable entre población total (Realizado)} / \text{Población con servicio de agua potable entre población total (Programado)}) * 100$

**Descripción del Indicador**  
Porcentaje de la población que cuenta con el servicio de agua potable en su vivienda conectado a la red pública, dentro del terreno, agua de llave pública y de otra vivienda entre la población total del Estado.

Tipo de Indicador	Estratégico	Dimensión del Indicador	Eficacia	Año de Medición del Resultado	2021
Cobertura	Estatad	Frecuencia de Medición	Anual		

						Desagregado meta valor por género	
						Hombre	Mujer
<b>Parámetros de semaforización</b>							
0	59.99	60.00	79.99	80.00	130		
			Meta Institucional	Meta Valor	Unidad de medida (meta valor)		
			100%	96	Porcentaje	0.00	0.00
			Sentido del Indicador	Línea Base (meta valor)	Año (Línea base)		
			Ascendente	91	2006		

**VARIABLES DEL INDICADOR**

Nombre de la Variable	Unidad de medida	Tipo de Acumulación
Población con servicio de agua potable entre población total (realizado)	Porcentaje	Suma
Población con servicio de agua potable entre población total (programado)	Porcentaje	Suma

**Fuente de Información**

**Medios de verificación**

**Supuestos**

**Observaciones**

**Id\_mir**

- 1 El presente documento despliega la información perteneciente a los indicadores estratégicos y gestión de aquellos programas presupuestarios que proveen de bienes y servicios que generan valor público a la ciudadanía jalisciense
- 2 Se muestra el número del Componente relacionado con el indicador.

**GOBIERNO DEL ESTADO DE JALISCO**  
**PRESUPUESTO DE EGRESOS PARA EL EJERCICIO FISCAL 2021**  
**Ficha Técnica de Indicador**

**Sistema de Evaluación del Desempeño (SED)**

Gobierno del Estado de Jalisco Secretaría de la Hacienda Pública

**Datos del Programa**

**Administración y gestión de los recursos hídricos**

Eje: Desarrollo sostenible del territorio Tema: Gestión integral del agua

**¿Quién gasta?**

38	Unidad Presupuestal	000	Unidad Responsable	00920	Unidad Ejecutora del Gasto
Secretaría de Gestión Integral del Agua		Secretaría de Gestión Integral del Agua		Despacho de la Secretaría de Gestión Integral del Agua	

**¿Para qué se gasta?**

Finalidad	Función	Subfunción
Desarrollo Social	Protección Ambiental	Administración del Agua

**Presupuesto asignado al Programa Presupuestario**

Monto

**Objetivos**

Nivel	Clave Componente	Resumen Narrativo
Componente	J1	Estrategias desarrolladas para la Recuperación del Río Santiago

**Datos del Indicador**

<b>Denominación</b>	<b>Método de cálculo</b>
Porcentaje de aguas residuales municipales tratadas en la cuenca del Río Santiago	(Total de aguas residuales municipales tratadas en la cuenca del Río Santiago (Realizado) / Total de aguas residuales municipales tratadas en la cuenca del Río Santiago (Programado))*100

**Descripción del Indicador**  
Este indicador mide el porcentaje de aguas residuales municipales tratadas en la cuenca del Río Santiago

<b>Tipo de Indicador</b>	Gestión	<b>Dimensión del Indicador</b>	Eficacia	<b>Año de Medición del Resultado</b>	2021
<b>Cobertura</b>	Estatal	<b>Frecuencia de Medición</b>	Semestral		

**Desagregado meta valor por género**

<b>Parámetros de semaforización</b>		Meta Institucional	Meta Valor	Unidad de medida (meta valor)	Hombre	Mujer
		100%	67	Porcentaje	0.00	0.00
0	59.99	60.00	79.99	80.00	130	
		<b>Sentido del Indicador</b>	Línea Base (meta valor)	Año (Línea base)		
		Ascendente	55	2018		

**Variables del Indicador**

<b>Nombre de la Variable</b>	<b>Unidad de medida</b>	<b>Tipo de Acumulación</b>
Total de aguas residuales municipales tratadas en la cuenca del Río Santiago (realizado)	Porcentaje	Suma
Total de aguas residuales municipales tratadas en la cuenca del Río Santiago (programado)	Porcentaje	Suma

**Fuente de Información**

**Medios de verificación**

**Supuestos**

**Observaciones**

**Id\_mir**

- 1 El presente documento despliega la información perteneciente a los indicadores estratégicos y gestión de aquellos programas presupuestarios que proveen de bienes y servicios que generan valor público a la ciudadanía jalisciense
- 2 Se muestra el número del Componente relacionado con el indicador.

**GOBIERNO DEL ESTADO DE JALISCO**  
**PRESUPUESTO DE EGRESOS PARA EL EJERCICIO FISCAL 2021**

**Ficha Técnica de Indicador**

**Sistema de Evaluación del Desempeño (SED)**

Gobierno del Estado de Jalisco Secretaría de la Hacienda Pública

**Datos del Programa**

**Administración y gestión de los recursos hídricos**

Eje: Desarrollo sostenible del territorio Tema: Gestión integral del agua

**¿Quién gasta?**

38	Unidad Presupuestal	000	Unidad Responsable	00920	Unidad Ejecutora del Gasto
	Secretaría de Gestión Integral del Agua		Secretaría de Gestión Integral del Agua		Despacho de la Secretaría de Gestión Integral del Agua

**¿Para qué se gasta?**

Finalidad	Función	Subfunción
Desarrollo Social	Protección Ambiental	Administración del Agua

**Presupuesto asignado al Programa Presupuestario**

Monto

**Objetivos**

Nivel	Clave Componente	Resumen Narrativo
Componente	J3	Servicios, estudios e infraestructura hidráulica dotada a municipios del Estado de Jalisco

**Datos del Indicador**

Denominación	Método de cálculo
Total de atenciones a presidentes municipales	(Número de atenciones a presidentes municipales (Realizado) / Número de atenciones a presidentes municipales (Programado))*100

**Descripción del Indicador**  
Este indicador mide el total de atenciones a presidentes municipales

Tipo de Indicador	Gestión	Dimensión del Indicador	Eficacia	Año de Medición del Resultado	2021
Cobertura	Estatal	Frecuencia de Medición	Trimestral		

**Desagregado meta valor por género**

<b>Parámetros de semaforización</b>		Meta Institucional	Meta Valor	Unidad de medida (meta valor)	Hombre	Mujer
0	59.99	100%	84	Atención	0.00	0.00
60.00	79.99	Sentido del Indicador	Línea Base (meta valor)	Año (Línea base)		
80.00	130	Ascendente	55	2018		

**VARIABLES DEL INDICADOR**

Nombre de la Variable	Unidad de medida	Tipo de Acumulación
Número de atenciones a presidentes municipales (realizado)	Atención	Suma
Número de atenciones a presidentes municipales (programado)	Atención	Suma

**Fuente de Información**  
Convenios, acuerdos y agenda de trabajo, Secretaría de Gestión Integral del Agua, 2021

**Medios de verificación**  
Convenios, acuerdos con Municipios, agenda de trabajo, Secretaría de Gestión Integral del Agua, Archivo Interno

**Supuestos**  
Se cuenta con las acciones validadas y autorizadas por la Comisión Nacional del Agua conforme a las Reglas de Operación, además los municipios deberán contar con la firma de los convenios y formalizar sus aportaciones y entregar el soporte documental en tiempo y forma

**Observaciones**

Id. mir

- 1 El presente documento despliega la información perteneciente a los indicadores estratégicos y gestión de aquellos programas presupuestarios que proveen de bienes y servicios que generan valor público a la ciudadanía jalisciense
- 2 Se muestra el número del Componente relacionado con el indicador.

### GOBIERNO DEL ESTADO DE JALISCO PRESUPUESTO DE EGRESOS PARA EL EJERCICIO FISCAL 2021 Ficha Técnica de Indicador

#### Sistema de Evaluación del Desempeño (SED)

Gobierno del Estado de Jalisco Secretaría de la Hacienda Pública

#### Datos del Programa

#### Fortalecimiento territorial y municipal

Eje: Seguridad, justicia y Estado de derecho Tema: Igualdad de género

#### ¿Quién gasta?

39	Unidad Presupuestal	000	Unidad Responsable	00921	Unidad Ejecutora del Gasto
	Secretaría de Igualdad Sustantiva entre Mujeres y Hombres		Secretaría de Igualdad Sustantiva entre Mujeres y Hombres		Dirección de Fortalecimiento Municipal

#### ¿Para qué se gasta?

Finalidad	Función	Subfunción
Desarrollo Social	Protección Social	Otros Grupos Vulnerables

#### Presupuesto asignado al Programa Presupuestario

Monto \$2,949,415.60

#### Objetivos

Nivel	Clave Componente	Resumen Narrativo
Fin		

#### Datos del Indicador

Denominación	Método de cálculo
Posición en el Índice de Desarrollo Democrático	$(\text{Posición en el Índice de Desarrollo Democrático (Realizado)} / \text{Posición en el Índice de Desarrollo Democrático (Programado)}) * 100$

**Descripción del Indicador**  
Mide el desarrollo democrático por entidad, basado en tres planos o dimensiones de la democracia: \_x000D\_1. Democracia de los ciudadano; \_x000D\_2. Democracia de las instituciones; y \_x000D\_3. Ejercicio de poder efectivo para gobernar.

Tipo de Indicador	<span style="border: 1px solid black; padding: 2px;">Estratégico</span>	Dimensión del Indicador	<span style="border: 1px solid black; padding: 2px;">Eficacia</span>	Año de Medición del Resultado	<span style="border: 1px solid black; padding: 2px;">2021</span>
Cobertura	<span style="border: 1px solid black; padding: 2px;">Estatal</span>	Frecuencia de Medición	<span style="border: 1px solid black; padding: 2px;">Anual</span>		

#### Desagregado meta valor por género

	Meta Institucional	Meta Valor	Unidad de medida (meta valor)	Hombre	Mujer
Parámetros de semaforización	100%	15	Posición	0.00	0.00
<div style="display: flex; justify-content: space-around; align-items: center;"> <div style="text-align: center;">130</div> <div style="text-align: center;">80.00</div> <div style="text-align: center;">79.99</div> <div style="text-align: center;">60.00</div> <div style="text-align: center;">59.99</div> <div style="text-align: center;">0</div> </div>	Sentido del Indicador	Línea Base (meta valor)	Año (Línea base)		
<div style="display: flex; justify-content: space-around; align-items: center;"> <div style="width: 15px; height: 15px; background-color: red; border: 1px solid black;"></div> <div style="width: 15px; height: 15px; background-color: red; border: 1px solid black;"></div> <div style="width: 15px; height: 15px; background-color: yellow; border: 1px solid black;"></div> <div style="width: 15px; height: 15px; background-color: yellow; border: 1px solid black;"></div> <div style="width: 15px; height: 15px; background-color: green; border: 1px solid black;"></div> <div style="width: 15px; height: 15px; background-color: green; border: 1px solid black;"></div> </div>	Descendente	19	2010		

#### Variables del Indicador

Nombre de la Variable	Unidad de medida	Tipo de Acumulación
Posición en el Índice de Desarrollo Democrático (realizado)	Posición	Suma
Posición en el Índice de Desarrollo Democrático (programado)	Posición	Suma

Fuente de Información	Poillat y la Fundación Konrad Adenauer. Índice de Desarrollo Democrático de México, 2019.
Medios de verificación	
Supuestos	
Observaciones	
Id_mir	<span style="border: 1px solid black; padding: 2px;">11915</span>

- 1 El presente documento despliega la información perteneciente a los indicadores estratégicos y gestión de aquellos programas presupuestarios que proveen de bienes y servicios que generan valor público a la ciudadanía jalisciense
- 2 Se muestra el número del Componente relacionado con el indicador.

**GOBIERNO DEL ESTADO DE JALISCO**  
**PRESUPUESTO DE EGRESOS PARA EL EJERCICIO FISCAL 2021**

**Ficha Técnica de Indicador**

**Sistema de Evaluación del Desempeño (SED)**

<b>Gobierno del Estado de Jalisco</b>		<b>Secretaría de la Hacienda Pública</b>	
<b>Datos del Programa</b>			
<b>Fortalecimiento territorial y municipal</b>			
Eje: Seguridad, justicia y Estado de derecho		Tema: Igualdad de género	
<b>¿Quién gasta?</b>			
39	Unidad Presupuestal	000	Unidad Responsable
Secretaría de Igualdad Sustantiva entre Mujeres y Hombres		Secretaría de Igualdad Sustantiva entre Mujeres y Hombres	
		00921	Unidad Ejecutora del Gasto
		Dirección de Fortalecimiento Municipal	
<b>¿Para qué se gasta?</b>			
Finalidad		Función	
Desarrollo Social		Protección Social	
		Otros Grupos Vulnerables	
<b>Presupuesto asignado al Programa Presupuestario</b>			
Monto		\$2,949,415.60	
<b>Objetivos</b>			
Nivel	Clave Componente	Resumen Narrativo	
Propósito			
<b>Datos del Indicador</b>			
Denominación		Método de cálculo	
Índice de paridad política		(Dimensiones propuestas a nivel país adaptadas para el ejercicio estatal. (Realizado)/Dimensiones propuestas a nivel país adaptadas para el ejercicio estatal. (Programado))*100	
<b>Descripción del Indicador</b>			
Es un instrumento que permite medir el ejercicio real de los derechos políticos de las mujeres en el estado. Es, a su vez, la herramienta central del primer pilar (información) del Proyecto Atenea.			
Tipo de Indicador	Estratégico	Dimensión del Indicador	Eficacia
Año de Medición del Resultado	2021		
Cobertura	Estatal	Frecuencia de Medición	Anual
<b>Desagregado meta valor por género</b>			
Parámetros de semaforización		Meta Institucional	Meta Valor
0	59.99	100%	67
60.00	79.99	Sentido del Indicador	Unidad de medida (meta valor)
80.00	130	Ascendente	Índice
		Línea Base (meta valor)	Hombre
		59	0.00
		Año (Línea base)	Mujer
		2018	0.00
<b>Variables del Indicador</b>			
Nombre de la Variable		Unidad de medida	Tipo de Acumulación
Dimensiones propuestas a nivel país adaptadas para el ejercicio estatal. (realizado)		Índice	Suma
Dimensiones propuestas a nivel país adaptadas para el ejercicio estatal. (programado)		Índice	Suma
<b>Fuente de Información</b>			
Secretaría de Igualdad Sustantiva entre Mujeres y Hombres, 2019			
<b>Medios de verificación</b>			
<b>Supuestos</b>			
<b>Observaciones</b>			
Id_mir	11916		
1 El presente documento despliega la información perteneciente a los indicadores estratégicos y gestión de aquellos programas presupuestarios que proveen de bienes y servicios que generan valor público a la ciudadanía jalisciense			
2 Se muestra el número del Componente relacionado con el indicador.			

### GOBIERNO DEL ESTADO DE JALISCO PRESUPUESTO DE EGRESOS PARA EL EJERCICIO FISCAL 2021 Ficha Técnica de Indicador

#### Sistema de Evaluación del Desempeño (SED)

Gobierno del Estado de Jalisco Secretaría de la Hacienda Pública

#### Datos del Programa

#### Fortalecimiento territorial y municipal

Eje: Seguridad, justicia y Estado de derecho Tema: Igualdad de género

#### ¿Quién gasta?

39	Unidad Presupuestal	000	Unidad Responsable	00921	Unidad Ejecutora del Gasto
	Secretaría de Igualdad Sustantiva entre Mujeres y Hombres		Secretaría de Igualdad Sustantiva entre Mujeres y Hombres		Dirección de Fortalecimiento Municipal

#### ¿Para qué se gasta?

Finalidad	Función	Subfunción
Desarrollo Social	Protección Social	Otros Grupos Vulnerables

#### Presupuesto asignado al Programa Presupuestario

Monto \$2,949,415.60

#### Objetivos

Nivel	Clave Componente	Resumen Narrativo
Componente	B1	Instancias Municipales de las Mujeres, capacitadas y apoyadas para la promoción de la igualdad entre mujeres y hombres y la prevención de las violencias.

#### Datos del Indicador

Denominación	Método de cálculo
Total de Instancias Municipales de las Mujeres fortalecidas.	$(\text{Instancias Municipales de las Mujeres fortalecidas (Realizado)} / \text{Instancias Municipales de las Mujeres fortalecidas (Programado)}) * 100$

**Descripción del Indicador**  
Hace referencias a las Instancias Municipales de las Mujeres que son fortalecidas a través de capacitación y folletería para la difusión de los derechos humanos de las mujeres y la prevención de las violencias.

Tipo de Indicador	<span style="border: 1px solid black; padding: 2px;">Gestión</span>	Dimensión del Indicador	<span style="border: 1px solid black; padding: 2px;">Eficacia</span>	Año de Medición del Resultado	<span style="border: 1px solid black; padding: 2px;">2021</span>
Cobertura	<span style="border: 1px solid black; padding: 2px;">Estatal</span>	Frecuencia de Medición	<span style="border: 1px solid black; padding: 2px;">Semestral</span>		

#### Desagregado meta valor por género

Parámetros de semaforización		Meta Institucional	Meta Valor	Unidad de medida (meta valor)	Hombre	Mujer
0	59.99	100%	80	Instancia	0.00	0.00
60.00	79.99	Sentido del Indicador	Línea Base (meta valor)	Año (Línea base)		
80.00	130	Ascendente	No disponible	No disponible		

#### Variables del Indicador

Nombre de la Variable	Unidad de medida	Tipo de Acumulación
Instancias Municipales de las Mujeres fortalecidas (realizado)	Instancia	Suma
Instancias Municipales de las Mujeres fortalecidas (programado)	Instancia	Suma

**Fuente de Información** Informe de Dirección, Dirección de Fortalecimiento Municipal, SISEMH, 2021

**Medios de verificación** Dirección de Fortalecimiento Municipal, SISEMH, 2021

**Supuestos** Las instancias Municipales de las Mujeres en el estado de Jalisco colaboran con la SISEMH para la promoción de los derechos humanos de las mujeres y la prevención de las violencias.

**Observaciones**

**Id\_mir** 11917

- 1 El presente documento despliega la información perteneciente a los indicadores estratégicos y gestión de aquellos programas presupuestarios que proveen de bienes y servicios que generan valor público a la ciudadanía jalisciense
- 2 Se muestra el número del Componente relacionado con el indicador.

**GOBIERNO DEL ESTADO DE JALISCO**  
**PRESUPUESTO DE EGRESOS PARA EL EJERCICIO FISCAL 2021**

**Ficha Técnica de Indicador**

**Sistema de Evaluación del Desempeño (SED)**

Gobierno del Estado de Jalisco Secretaría de la Hacienda Pública

**Datos del Programa**

**Fortalecimiento territorial y municipal**

Eje: Seguridad, justicia y Estado de derecho Tema: Igualdad de género

**¿Quién gasta?**

39	Unidad Presupuestal	000	Unidad Responsable	00921	Unidad Ejecutora del Gasto
Secretaría de Igualdad Sustantiva entre Mujeres y Hombres		Secretaría de Igualdad Sustantiva entre Mujeres y Hombres		Dirección de Fortalecimiento Municipal	

**¿Para qué se gasta?**

Finalidad	Función	Subfunción
Desarrollo Social	Protección Social	Otros Grupos Vulnerables

**Presupuesto asignado al Programa Presupuestario**

Monto

**Objetivos**

Nivel	Clave Componente	Resumen Narrativo
Componente	B2	Convenios y/o acuerdos firmados con las Administración Pública Municipal para la conformación de la Red de Mujeres Líderes por la Igualdad en Delegaciones, Comunidades, Gerencias Distritales y colonias

**Datos del Indicador**

Denominación	Método de cálculo
Total de convenios/acuerdos firmados para conformar la Red de Mujeres Líderes.	(Convenios celebrados (Realizado) / Convenios celebrados (Programado))*100

**Descripción del Indicador**  
Hace referencia a los convenios/acuerdos firmados por las APM y la SISEMH para la conformación de las Red de Mujeres Líderes por la Igualdad en Delegaciones, Comunidades, Gerencias Distritales y colonias.

Tipo de Indicador	Gestión	Dimensión del Indicador	Eficacia	Año de Medición del Resultado	2021
Cobertura	Estatal	Frecuencia de Medición	Semestral		

**Desagregado meta valor por género**

<b>Parámetros de semaforización</b>		<b>Meta Institucional</b>	<b>Meta Valor</b>	<b>Unidad de medida (meta valor)</b>	<b>Hombre</b>	<b>Mujer</b>
0	59.99	100%	48	Convenio	0.00	0.00
60.00	79.99	<b>Sentido del Indicador</b>	<b>Línea Base (meta valor)</b>	<b>Año (Línea base)</b>		
80.00	130	Ascendente	No disponible	No disponible		

**Variables del Indicador**

<b>Nombre de la Variable</b>	<b>Unidad de medida</b>	<b>Tipo de Acumulación</b>
Convenios celebrados (realizado)	Convenio	Suma
Convenios celebrados (programado)	Convenio	Suma

**Fuente de Información**

**Medios de verificación**

**Supuestos**

**Observaciones**

**Id\_mir**

- 1 El presente documento despliega la información perteneciente a los indicadores estratégicos y gestión de aquellos programas presupuestarios que proveen de bienes y servicios que generan valor público a la ciudadanía jalisciense
- 2 Se muestra el número del Componente relacionado con el indicador.



2272

### GOBIERNO DEL ESTADO DE JALISCO PRESUPUESTO DE EGRESOS PARA EL EJERCICIO FISCAL 2021 Ficha Técnica de Indicador

#### Sistema de Evaluación del Desempeño (SED)

Gobierno del Estado de Jalisco Secretaría de la Hacienda Pública

#### Datos del Programa

**Fortalecimiento de recursos humanos, financieros, materiales e informáticos**

Eje: Seguridad, justicia y Estado de derecho Tema: Igualdad de género

#### ¿Quién gasta?

39	Unidad Presupuestal	000	Unidad Responsable	00922	Unidad Ejecutora del Gasto
	Secretaría de Igualdad Sustantiva entre Mujeres y Hombres		Secretaría de Igualdad Sustantiva entre Mujeres y Hombres		Dirección Administrativa

#### ¿Para qué se gasta?

Finalidad	Función	Subfunción
Desarrollo Social	Protección Social	Otros Grupos Vulnerables

#### Presupuesto asignado al Programa Presupuestario

Monto

#### Objetivos

Nivel	Clave Componente	Resumen Narrativo
Fin		

#### Datos del Indicador

Denominación	Método de cálculo
Posición en el Índice de Desarrollo Democrático	$(\text{Posición en el Índice de Desarrollo Democrático (Realizado)} / \text{Posición en el Índice de Desarrollo Democrático (Programado)}) * 100$

#### Descripción del Indicador

Mide el desarrollo democrático por entidad, basado en tres planos o dimensiones de la democracia: \_x000D\_1. Democracia de los ciudadano; \_x000D\_2. Democracia de las instituciones; y \_x000D\_3. Ejercicio de poder efectivo para gobernar.

Tipo de Indicador	<input type="text" value="Estratégico"/>	Dimensión del Indicador	<input type="text" value="Eficacia"/>	Año de Medición del Resultado	<input type="text" value="2021"/>
Cobertura	<input type="text" value="Estatal"/>	Frecuencia de Medición	<input type="text" value="Anual"/>		

#### Desagregado meta valor por género

Parámetros de semaforización		Meta Institucional	Meta Valor	Unidad de medida (meta valor)	Hombre	Mujer
<input type="text" value="130"/>	<input type="text" value="80.00"/>	<input type="text" value="100%"/>	<input type="text" value="15"/>	<input type="text" value="Posición"/>	<input type="text" value="0.00"/>	<input type="text" value="0.00"/>
<input type="text" value="79.99"/>	<input type="text" value="60.00"/>	Sentido del Indicador	Línea Base (meta valor)	Año (Línea base)		
<input type="text" value="59.99"/>	<input type="text" value="0"/>	<input type="text" value="Descendente"/>	<input type="text" value="19"/>	<input type="text" value="2010"/>		

#### Variables del Indicador

Nombre de la Variable	Unidad de medida	Tipo de Acumulación
Posición en el Índice de Desarrollo Democrático (realizado)	<input type="text" value="Posición"/>	<input type="text" value="Suma"/>
Posición en el Índice de Desarrollo Democrático (programado)	<input type="text" value="Posición"/>	<input type="text" value="Suma"/>

Fuente de Información	<input type="text" value="Poillat y la Fundación Konrad Adenauer. Índice de Desarrollo Democrático de México, 2019."/>
Medios de verificación	<input type="text"/>
Supuestos	<input type="text"/>
Observaciones	<input type="text"/>
Id_mir	<input type="text" value="12062"/>

- 1 El presente documento despliega la información perteneciente a los indicadores estratégicos y gestión de aquellos programas presupuestarios que proveen de bienes y servicios que generan valor público a la ciudadanía jalisciense
- 2 Se muestra el número del Componente relacionado con el indicador.

**GOBIERNO DEL ESTADO DE JALISCO**  
**PRESUPUESTO DE EGRESOS PARA EL EJERCICIO FISCAL 2021**

**Ficha Técnica de Indicador**

**Sistema de Evaluación del Desempeño (SED)**

Gobierno del Estado de Jalisco Secretaría de la Hacienda Pública

**Datos del Programa**

**Fortalecimiento de recursos humanos, financieros, materiales e informáticos**

Eje: Seguridad, justicia y Estado de derecho Tema: Igualdad de género

**¿Quién gasta?**

39	Unidad Presupuestal	000	Unidad Responsable	00922	Unidad Ejecutora del Gasto
	Secretaría de Igualdad Sustantiva entre Mujeres y Hombres		Secretaría de Igualdad Sustantiva entre Mujeres y Hombres		Dirección Administrativa

**¿Para qué se gasta?**

Finalidad	Función	Subfunción
Desarrollo Social	Protección Social	Otros Grupos Vulnerables

**Presupuesto asignado al Programa Presupuestario**

Monto

**Objetivos**

Nivel	Clave Componente	Resumen Narrativo
Propósito		

**Datos del Indicador**

<b>Denominación</b>	<b>Método de cálculo</b>
Índice de paridad política	(Dimensiones propuestas a nivel país adaptadas para el ejercicio estatal. (Realizado)/Dimensiones propuestas a nivel país adaptadas para el ejercicio estatal. (Programado))*100

**Descripción del Indicador**  
Es un instrumento que permite medir el ejercicio real de los derechos políticos de las mujeres en el estado. Es, a su vez, la herramienta central del primer pilar (información) del Proyecto Atenea.

<b>Tipo de Indicador</b>	Estratégico	<b>Dimensión del Indicador</b>	Eficacia	<b>Año de Medición del Resultado</b>	2021
<b>Cobertura</b>	Estatal	<b>Frecuencia de Medición</b>	Anual		

Parámetros de semaforización						Meta Institucional	Meta Valor	Unidad de medida (meta valor)	Desagregado meta valor por género	
0	59.99	60.00	79.99	80.00	130	100%	67	Índice	Hombre	Mujer
■	■	■	■	■	■	Sentido del Indicador	Línea Base (meta valor)	Año (Línea base)	0.00	0.00
						Ascendente	59	2018		

**Variables del Indicador**

Nombre de la Variable	Unidad de medida	Tipo de Acumulación
Dimensiones propuestas a nivel país adaptadas para el ejercicio estatal. (realizado)	Índice	Suma
Dimensiones propuestas a nivel país adaptadas para el ejercicio estatal. (programado)	Índice	Suma

<b>Fuente de Información</b>	Secretaría de Igualdad Sustantiva entre Mujeres y Hombres, 2019
<b>Medios de verificación</b>	
<b>Supuestos</b>	
<b>Observaciones</b>	
<b>id_mir</b>	12063

- 1 El presente documento despliega la información perteneciente a los indicadores estratégicos y gestión de aquellos programas presupuestarios que proveen de bienes y servicios que generan valor público a la ciudadanía jalisciense
- 2 Se muestra el número del Componente relacionado con el indicador.

**GOBIERNO DEL ESTADO DE JALISCO**  
**PRESUPUESTO DE EGRESOS PARA EL EJERCICIO FISCAL 2021**  
**Ficha Técnica de Indicador**

**Sistema de Evaluación del Desempeño (SED)**

<b>Gobierno del Estado de Jalisco</b>		<b>Secretaría de la Hacienda Pública</b>	
<b>Datos del Programa</b>			
<b>Fortalecimiento de recursos humanos, financieros, materiales e informáticos</b>			
Eje: Seguridad, justicia y Estado de derecho		Tema: Igualdad de género	
<b>¿Quién gasta?</b>			
39	Unidad Presupuestal	000	Unidad Responsable
Secretaría de Igualdad Sustantiva entre Mujeres y Hombres		Secretaría de Igualdad Sustantiva entre Mujeres y Hombres	
		00922	Unidad Ejecutora del Gasto
		Dirección Administrativa	
<b>¿Para qué se gasta?</b>			
Finalidad		Subfunción	
Desarrollo Social		Otros Grupos Vulnerables	
<b>Presupuesto asignado al Programa Presupuestario</b>			
Monto		\$9,586,051.85	
<b>Objetivos</b>			
Nivel	Clave Componente	Resumen Narrativo	
Componente	B1	Informes elaborados sobre el ejercicio de los recursos financieros según el marco normativo, para el adecuado ejercicio de los recursos estatales y federales.	
<b>Datos del Indicador</b>			
Denominación		Método de cálculo	
Total del recurso ejercido por la dependencia		$(\text{Informe financiero (Realizado)} / \text{Informe financiero (Programado)}) * 100$	
<b>Descripción del Indicador</b>			
Se refiere el informe financiero que refleja la ejecución de los recursos económicos de la SISEMH.			
Tipo de Indicador	Dimensión del Indicador	Año de Medición del Resultado	
Gestión	Eficacia	2021	
Cobertura	Frecuencia de Medición		
Estatal	Semestral		
<b>Desagregado meta valor por género</b>			
Parámetros de semaforización		Meta Institucional	Meta Valor
0	59.99	100%	320,969,675
60.00	79.99	Sentido del Indicador	Unidad de medida (meta valor)
80.00	130	Ascendente	Informe
		Línea Base (meta valor)	Desagregado meta valor por género
		No disponible	Hombre
		No disponible	Mujer
<b>Variables del Indicador</b>			
Nombre de la Variable		Unidad de medida	Tipo de Acumulación
Informe financiero (realizado)		Informe	Suma
Informe financiero (programado)		Informe	Suma
<b>Fuente de Información</b> Informe financiero. Dirección Administrativa. SISEMH. 2021			
<b>Medios de verificación</b> Dirección Administrativa. SISEMH. 2021			
<b>Supuestos</b> La Secretaría cuenta con recursos estatales y federales que le permiten implementar acciones para el logro de sus objetivos institucionales.			
<b>Observaciones</b>			
Id_mir		12064	

- 1 El presente documento despliega la información perteneciente a los indicadores estratégicos y gestión de aquellos programas presupuestarios que proveen de bienes y servicios que generan valor público a la ciudadanía jalisciense
- 2 Se muestra el número del Componente relacionado con el indicador.

**GOBIERNO DEL ESTADO DE JALISCO**  
**PRESUPUESTO DE EGRESOS PARA EL EJERCICIO FISCAL 2021**  
**Ficha Técnica de Indicador**

**Sistema de Evaluación del Desempeño (SED)**

Gobierno del Estado de Jalisco Secretaría de la Hacienda Pública

**Datos del Programa**

**Fortalecimiento de recursos humanos, financieros, materiales e informáticos**

Eje: Seguridad, justicia y Estado de derecho Tema: Igualdad de género

**¿Quién gasta?**

39	Unidad Presupuestal	000	Unidad Responsable	00922	Unidad Ejecutora del Gasto
	Secretaría de Igualdad Sustantiva entre Mujeres y Hombres		Secretaría de Igualdad Sustantiva entre Mujeres y Hombres		Dirección Administrativa

**¿Para qué se gasta?**

Finalidad	Función	Subfunción
Desarrollo Social	Protección Social	Otros Grupos Vulnerables

**Presupuesto asignado al Programa Presupuestario**

Monto

**Objetivos**

Nivel	Clave Componente	Resumen Narrativo
Componente	B2	Informes elaborados sobre el ejercicio del recurso humano de acuerdo a la normatividad vigente.

**Datos del Indicador**

<b>Denominación</b>	<b>Método de cálculo</b>
Total de actividades y acciones del área de recursos humanos.	$(\text{Informes elaborados de RR.HH. (Realizado)} / \text{Informes elaborados de RR.HH. (Programado)}) * 100$

**Descripción del Indicador**  
Actividades y plantilla laboral regularizada para mejorar la eficiencia institucional.

<b>Tipo de Indicador</b>	Gestión	<b>Dimensión del Indicador</b>	Eficacia	<b>Año de Medición del Resultado</b>	2021
<b>Cobertura</b>	Estatal	<b>Frecuencia de Medición</b>	Semestral		

**Desagregado meta valor por género**

	Meta Institucional	Meta Valor	Unidad de medida (meta valor)	Hombre	Mujer
<b>Parámetros de semaforización</b>	100%	2	Informe	0.00	0.00
0 <input type="checkbox"/> 59.99 <input type="checkbox"/> 60.00 <input type="checkbox"/> 79.99 <input type="checkbox"/> 80.00 <input type="checkbox"/> 130 <input type="checkbox"/>	<b>Sentido del Indicador</b>	<b>Línea Base (meta valor)</b>	<b>Año (Línea base)</b>		
	Ascendente	No disponible	No disponible		

**Variables del Indicador**

<b>Nombre de la Variable</b>	<b>Unidad de medida</b>	<b>Tipo de Acumulación</b>
Informes elaborados de RR.HH. (realizado)	Informe	Suma
Informes elaborados de RR.HH. (programado)	Informe	Suma

**Fuente de Información** Sistema Integral de Administración de Nóminas (SIAN) Dirección Administrativa. SISEMH. 2021

**Medios de verificación** Informe Administrativo. Dirección Administrativa. SISEMH. 2021

**Supuestos** El Sistema Integral de Administración de Nóminas (SIAN) funciona óptimamente, y se cuenta con el personal capacitado para usar el SIAN permitiendo la aplicación oportuna de los movimientos del personal.

**Observaciones**

**Id\_mir**

- 1 El presente documento despliega la información perteneciente a los indicadores estratégicos y gestión de aquellos programas presupuestarios que proveen de bienes y servicios que generan valor público a la ciudadanía jalisciense
- 2 Se muestra el número del Componente relacionado con el indicador.

# EL ESTADO DE JALISCO

## PERIÓDICO OFICIAL

2276

### GOBIERNO DEL ESTADO DE JALISCO PRESUPUESTO DE EGRESOS PARA EL EJERCICIO FISCAL 2021 Ficha Técnica de Indicador

#### Sistema de Evaluación del Desempeño (SED)

Gobierno del Estado de JaliscoSecretaría de la Hacienda Pública

#### Datos del Programa

**Fortalecimiento de recursos humanos, financieros, materiales e informáticos**

Eje: Seguridad, justicia y Estado de derechoTema: Igualdad de género

#### ¿Quién gasta?

39	Unidad Presupuestal	000	Unidad Responsable	00922	Unidad Ejecutora del Gasto
	Secretaría de Igualdad Sustantiva entre Mujeres y Hombres		Secretaría de Igualdad Sustantiva entre Mujeres y Hombres		Dirección Administrativa

#### ¿Para qué se gasta?

Finalidad	Función	Subfunción
Desarrollo Social	Protección Social	Otros Grupos Vulnerables

#### Presupuesto asignado al Programa Presupuestario

Monto

#### Objetivos

Nivel	Clave Componente	Resumen Narrativo
Componente	B3	Informes elaborados sobre el manejo de los recursos materiales e informáticos de acuerdo a la normalidad vigente.

#### Datos del Indicador

Denominación	Método de cálculo
Total de informes de recursos materiales e informáticos de la Dirección Administrativa	(Informe de recursos materiales e informáticos (Realizado) / Informe de recursos materiales e informáticos (Programado))*100

**Descripción del Indicador**  
Se refiere a la administración adecuada y bajo la normatividad vigente de los recursos materiales e informáticos de la SISEMH.

Tipo de Indicador	Gestión	Dimensión del Indicador	Eficacia	Año de Medición del Resultado	2021
Cobertura	Estatal	Frecuencia de Medición	Semestral		

<b>Desagregado meta valor por género</b>						
<b>Parámetros de semafización</b>		Meta Institucional	Meta Valor	Unidad de medida (meta valor)	Hombre	Mujer
0	59.99	100%	2	Informe	0.00	0.00
60.00	79.99	Sentido del Indicador	Línea Base (meta valor)	Año (Línea base)		
80.00	130	Ascendente	No disponible	No disponible		

#### Variables del Indicador

Nombre de la Variable	Unidad de medida	Tipo de Acumulación
Informe de recursos materiales e informáticos (realizado)	Informe	Suma
Informe de recursos materiales e informáticos (programado)	Informe	Suma

**Fuente de Información**   
**Medios de verificación**

**Supuestos**

**Observaciones**  
**Id\_mir**

- 1 El presente documento despliega la información perteneciente a los indicadores estratégicos y gestión de aquellos programas presupuestarios que proveen de bienes y servicios que generan valor público a la ciudadanía jalisciense
- 2 Se muestra el número del Componente relacionado con el indicador.

**GOBIERNO DEL ESTADO DE JALISCO**  
**PRESUPUESTO DE EGRESOS PARA EL EJERCICIO FISCAL 2021**  
**Ficha Técnica de Indicador**

**Sistema de Evaluación del Desempeño (SED)**

Gobierno del Estado de Jalisco Secretaría de la Hacienda Pública

**Datos del Programa**

**Mecanismos de vinculación estatal, nacional e internacional**

Eje: Seguridad, justicia y Estado de derecho Tema: Igualdad de género

**¿Quién gasta?**

39	Unidad Presupuestal	000	Unidad Responsable	00923	Unidad Ejecutora del Gasto
	Secretaría de Igualdad Sustantiva entre Mujeres y Hombres		Secretaría de Igualdad Sustantiva entre Mujeres y Hombres		Dirección de Cooperación y Gestión

**¿Para qué se gasta?**

Finalidad	Función	Subfunción
Desarrollo Social	Protección Social	Otros Grupos Vulnerables

**Presupuesto asignado al Programa Presupuestario**

Monto

**Objetivos**

Nivel	Clave Componente	Resumen Narrativo
Fin		

**Datos del Indicador**

<b>Denominación</b>	<b>Método de cálculo</b>
Posición en el Índice de Desarrollo Democrático	$(\text{Posición en el Índice de Desarrollo Democrático (Realizado)} / \text{Posición en el Índice de Desarrollo Democrático (Programado)}) * 100$

**Descripción del Indicador**

Mide el desarrollo democrático por entidad, basado en tres planos o dimensiones de la democracia: \_x000D\_1. Democracia de los ciudadano; \_x000D\_2. Democracia de las instituciones; y \_x000D\_3. Ejercicio de poder efectivo para gobernar.

<b>Tipo de Indicador</b>	<input type="text" value="Estratégico"/>	<b>Dimensión del Indicador</b>	<input type="text" value="Eficacia"/>	<b>Año de Medición del Resultado</b>	<input type="text" value="2021"/>
<b>Cobertura</b>	<input type="text" value="Estatal"/>	<b>Frecuencia de Medición</b>	<input type="text" value="Anual"/>		

**Desagregado meta valor por género**

<b>Parámetros de semaforización</b>	<b>Meta Institucional</b>	<b>Meta Valor</b>	<b>Unidad de medida (meta valor)</b>	<b>Hombre</b>	<b>Mujer</b>
<div style="display: flex; justify-content: space-around; align-items: center;"> <div style="text-align: center;"> <input type="text" value="130"/> <div style="width: 10px; height: 10px; background-color: red; margin: 2px;"></div> </div> <div style="text-align: center;"> <input type="text" value="80.00"/> <div style="width: 10px; height: 10px; background-color: red; margin: 2px;"></div> </div> <div style="text-align: center;"> <input type="text" value="79.99"/> <div style="width: 10px; height: 10px; background-color: yellow; margin: 2px;"></div> </div> <div style="text-align: center;"> <input type="text" value="60.00"/> <div style="width: 10px; height: 10px; background-color: yellow; margin: 2px;"></div> </div> <div style="text-align: center;"> <input type="text" value="59.99"/> <div style="width: 10px; height: 10px; background-color: green; margin: 2px;"></div> </div> <div style="text-align: center;"> <input type="text" value="0"/> <div style="width: 10px; height: 10px; background-color: green; margin: 2px;"></div> </div> </div>	100%	15	Posición	0.00	0.00
	<b>Sentido del Indicador</b>	<b>Línea Base (meta valor)</b>	<b>Año (Línea base)</b>		
	Descendente	19	2010		

**Variables del Indicador**

<b>Nombre de la Variable</b>	<b>Unidad de medida</b>	<b>Tipo de Acumulación</b>
Posición en el Índice de Desarrollo Democrático (realizado)	Posición	Suma
Posición en el Índice de Desarrollo Democrático (programado)	Posición	Suma

<b>Fuente de Información</b>	Poillat y la Fundación Konrad Adenauer. Índice de Desarrollo Democrático de México, 2019.
<b>Medios de verificación</b>	
<b>Supuestos</b>	
<b>Observaciones</b>	
<b>Id_mir</b>	11962

- 1 El presente documento despliega la información perteneciente a los indicadores estratégicos y gestión de aquellos programas presupuestarios que proveen de bienes y servicios que generan valor público a la ciudadanía jalisciense
- 2 Se muestra el número del Componente relacionado con el indicador.

### GOBIERNO DEL ESTADO DE JALISCO PRESUPUESTO DE EGRESOS PARA EL EJERCICIO FISCAL 2021 Ficha Técnica de Indicador

#### Sistema de Evaluación del Desempeño (SED)

Gobierno del Estado de Jalisco Secretaría de la Hacienda Pública

#### Datos del Programa

#### Mecanismos de vinculación estatal, nacional e internacional

Eje: Seguridad, justicia y Estado de derecho Tema: Igualdad de género

#### ¿Quién gasta?

39	Unidad Presupuestal	000	Unidad Responsable	00923	Unidad Ejecutora del Gasto
	Secretaría de Igualdad Sustantiva entre Mujeres y Hombres		Secretaría de Igualdad Sustantiva entre Mujeres y Hombres		Dirección de Cooperación y Gestión

#### ¿Para qué se gasta?

Finalidad	Función	Subfunción
Desarrollo Social	Protección Social	Otros Grupos Vulnerables

#### Presupuesto asignado al Programa Presupuestario

Monto \$3,534,106.20

#### Objetivos

Nivel	Clave Componente	Resumen Narrativo
Propósito		

#### Datos del Indicador

<b>Denominación</b>  Brecha de género en la tasa de participación laboral de Jalisco	<b>Método de cálculo</b>  (La diferencia entre el valor de la población económicamente activa según sexo multiplicada por 100 y dividida entre la población de 15 años y más según sexo. (Realizado)/La diferencia entre el valor de la población económicamente activa según sexo multiplicada por 100 y dividida entre la población de 15 años y más según sexo. (Programado))*100
--	--

**Descripción del Indicador**  
Mide la distancia entre la tasa de participación económica y/o laboral de mujeres y hombres. Dicha tasa es el porcentaje que representa la población económicamente activa (PEA) respecto a la de 15 y más años de edad, es decir, las personas que trabajan o están activamente buscando empleo

<b>Tipo de Indicador</b>	<span style="border: 1px solid black; padding: 2px;">Estratégico</span>	<b>Dimensión del Indicador</b>	<span style="border: 1px solid black; padding: 2px;">Eficacia</span>	<b>Año de Medición del Resultado</b>	<span style="border: 1px solid black; padding: 2px;">2021</span>
<b>Cobertura</b>	<span style="border: 1px solid black; padding: 2px;">Estatal</span>	<b>Frecuencia de Medición</b>	<span style="border: 1px solid black; padding: 2px;">Trimestral</span>		

<b>Parámetros de semaforización</b>  130 <span style="border: 1px solid black; padding: 2px;">80.00</span> <span style="border: 1px solid black; padding: 2px;">79.99</span> <span style="border: 1px solid black; padding: 2px;">60.00</span> <span style="border: 1px solid black; padding: 2px;">59.99</span> <span style="border: 1px solid black; padding: 2px;">0</span>	Meta Institucional	Meta Valor	Unidad de medida (meta valor)	Hombre	Mujer
	100%	28	Porcentaje	0.00	0.00
	<b>Sentido del Indicador</b>	Línea Base (meta valor)	Año (Línea base)		
	Descendente	31	2018		

#### Variables del Indicador

<b>Nombre de la Variable</b>	<b>Unidad de medida</b>	<b>Tipo de Acumulación</b>
La diferencia entre el valor de la población económicamente activa según sexo multiplicada por 100 y dividida entre la población de 15 años y más según sexo. (realizado)	Porcentaje	Suma
La diferencia entre el valor de la población económicamente activa según sexo multiplicada por 100 y dividida entre la población de 15 años y más según sexo. (programado)	Porcentaje	Suma

<b>Fuente de Información</b>	Secretaría de Igualdad Sustantiva entre Mujeres y Hombres, con datos de la Encuesta Nacional de Ocupación y Empleo (ENOE) del Instituto Nacional de Estadística y Geografía (INEGI). Cifras del primer trimestre 2020.
<b>Medios de verificación</b>	
<b>Supuestos</b>	
<b>Observaciones</b>	
<b>Id_mir</b>	<span style="border: 1px solid black; padding: 2px;">11963</span>

- 1 El presente documento despliega la información perteneciente a los indicadores estratégicos y gestión de aquellos programas presupuestarios que proveen de bienes y servicios que generan valor público a la ciudadanía jalisciense
- 2 Se muestra el número del Componente relacionado con el indicador.

### GOBIERNO DEL ESTADO DE JALISCO PRESUPUESTO DE EGRESOS PARA EL EJERCICIO FISCAL 2021

#### Ficha Técnica de Indicador

#### Sistema de Evaluación del Desempeño (SED)

Gobierno del Estado de Jalisco Secretaría de la Hacienda Pública

#### Datos del Programa

#### Mecanismos de vinculación estatal, nacional e internacional

Eje: Seguridad, justicia y Estado de derecho Tema: Igualdad de género

#### ¿Quién gasta?

39	Unidad Presupuestal	000	Unidad Responsable	00923	Unidad Ejecutora del Gasto
	Secretaría de Igualdad Sustantiva entre Mujeres y Hombres		Secretaría de Igualdad Sustantiva entre Mujeres y Hombres		Dirección de Cooperación y Gestión

#### ¿Para qué se gasta?

Finalidad	Función	Subfunción
Desarrollo Social	Protección Social	Otros Grupos Vulnerables

#### Presupuesto asignado al Programa Presupuestario

Monto \$3,534,106.20

#### Objetivos

Nivel	Clave Componente	Resumen Narrativo
Propósito		

#### Datos del Indicador

<b>Denominación</b>  Brecha de género en la tasa de participación laboral de Jalisco	<b>Método de cálculo</b> (La diferencia entre el valor de la población económicamente activa según sexo multiplicada por 100 y dividida entre la población de 15 años y más según sexo. (Realizado)/La diferencia entre el valor de la población económicamente activa según sexo multiplicada por 100 y dividida entre la población de 15 años y más según sexo. (Programado))*100
--	--

**Descripción del Indicador**  
 Mide la distancia entre la tasa de participación económica y/o laboral de mujeres y hombres. Dicha tasa es el porcentaje que representa la población económicamente activa (PEA) respecto a la de 15 y más años de edad, es decir, las personas que trabajan o están activamente buscando empleo

<b>Tipo de Indicador</b>	<span style="border: 1px solid black; padding: 2px;">Estratégico</span>	<b>Dimensión del Indicador</b>	<span style="border: 1px solid black; padding: 2px;">Eficacia</span>	<b>Año de Medición del Resultado</b>	<span style="border: 1px solid black; padding: 2px;">2021</span>
<b>Cobertura</b>	<span style="border: 1px solid black; padding: 2px;">Estatal</span>	<b>Frecuencia de Medición</b>	<span style="border: 1px solid black; padding: 2px;">Trimestral</span>		

Parámetros de semaforización	Desagregado meta valor por género				
		Meta Institucional	Meta Valor	Unidad de medida (meta valor)	Hombre
<div style="display: flex; justify-content: space-around; align-items: center;"> <span style="border: 1px solid black; padding: 2px;">130</span> <span style="border: 1px solid black; padding: 2px;">80.00</span> <span style="border: 1px solid black; padding: 2px;">79.99</span> <span style="border: 1px solid black; padding: 2px;">60.00</span> <span style="border: 1px solid black; padding: 2px;">59.99</span> <span style="border: 1px solid black; padding: 2px;">0</span> </div>	100%	28	Porcentaje	0.00	0.00
<div style="display: flex; justify-content: space-around; align-items: center;"> <span style="width: 15px; height: 15px; background-color: red; border: 1px solid black;"></span> <span style="width: 15px; height: 15px; background-color: yellow; border: 1px solid black;"></span> <span style="width: 15px; height: 15px; background-color: green; border: 1px solid black;"></span> </div>	<b>Sentido del Indicador</b>	<b>Línea Base (meta valor)</b>	<b>Año (Línea base)</b>		
	Descendente	31	2018		

#### Variables del Indicador

Nombre de la Variable	Unidad de medida	Tipo de Acumulación
La diferencia entre el valor de la población económicamente activa según sexo multiplicada por 100 y dividida entre la población de 15 años y más según sexo. (realizado)	Porcentaje	Suma
La diferencia entre el valor de la población económicamente activa según sexo multiplicada por 100 y dividida entre la población de 15 años y más según sexo. (programado)	Porcentaje	Suma

<b>Fuente de Información</b>	Secretaría de Igualdad Sustantiva entre Mujeres y Hombres, con datos de la Encuesta Nacional de Ocupación y Empleo (ENOE) del Instituto Nacional de Estadística y Geografía (INEGI). Cifras del primer trimestre 2020.
<b>Medios de verificación</b>	
<b>Supuestos</b>	
<b>Observaciones</b>	
<b>Id_mir</b>	<span style="border: 1px solid black; padding: 2px;">11975</span>

- 1 El presente documento despliega la información perteneciente a los indicadores estratégicos y gestión de aquellos programas presupuestarios que proveen de bienes y servicios que generan valor público a la ciudadanía jalisciense
- 2 Se muestra el número del Componente relacionado con el indicador.



**GOBIERNO DEL ESTADO DE JALISCO**  
**PRESUPUESTO DE EGRESOS PARA EL EJERCICIO FISCAL 2021**  
**Ficha Técnica de Indicador**

**Sistema de Evaluación del Desempeño (SED)**

Gobierno del Estado de Jalisco Secretaría de la Hacienda Pública

**Datos del Programa**

**Mecanismos de vinculación estatal, nacional e internacional**

Eje: Seguridad, justicia y Estado de derecho Tema: Igualdad de género

**¿Quién gasta?**

39	Unidad Presupuestal	000	Unidad Responsable	00923	Unidad Ejecutora del Gasto
	Secretaría de Igualdad Sustantiva entre Mujeres y Hombres		Secretaría de Igualdad Sustantiva entre Mujeres y Hombres		Dirección de Cooperación y Gestión

**¿Para qué se gasta?**

Finalidad	Función	Subfunción
Desarrollo Social	Protección Social	Otros Grupos Vulnerables

**Presupuesto asignado al Programa Presupuestario**

Monto

**Objetivos**

Nivel	Clave Componente	Resumen Narrativo
Componente	B2	Convenios de colaboración y memorándums de entendimiento celebrados con organismos nacionales e internacionales.

**Datos del Indicador**

Denominación	Método de cálculo
Total de Convenios celebrados con organismos nacionales e internacionales.	$(\text{Convenio celebrados (Realizado)} / \text{Convenio celebrados (Programado)}) * 100$

**Descripción del Indicador**  
Muestra el total de convenios celebrados con organismos nacionales e internacionales para la promoción de la igualdad entre mujeres y hombres y la no violencia contra las mujeres.

<b>Tipo de Indicador</b>	<input type="text" value="Estratégico"/>	<b>Dimensión del Indicador</b>	<input type="text" value="Eficacia"/>	<b>Año de Medición del Resultado</b>	<input type="text" value="2021"/>
<b>Cobertura</b>	<input type="text" value="Estatal"/>	<b>Frecuencia de Medición</b>	<input type="text" value="Semestral"/>		

**Desagregado meta valor por género**

<b>Parámetros de semaforización</b>		<b>Meta Institucional</b>	<b>Meta Valor</b>	<b>Unidad de medida (meta valor)</b>	<b>Hombre</b>	<b>Mujer</b>
<input type="text" value="0"/>	<input type="text" value="59.99"/>	<input type="text" value="100%"/>	<input type="text" value="6"/>	<input type="text" value="Convenio"/>	<input type="text" value="0.00"/>	<input type="text" value="0.00"/>
<input type="text" value="60.00"/>	<input type="text" value="79.99"/>	<b>Sentido del Indicador</b>	<b>Línea Base (meta valor)</b>	<b>Año (Línea base)</b>		
<input type="text" value="80.00"/>	<input type="text" value="130"/>	<input type="text" value="Ascendente"/>	<input type="text" value="No disponible"/>	<input type="text" value="No disponible"/>		

**Variables del Indicador**

<b>Nombre de la Variable</b>	<b>Unidad de medida</b>	<b>Tipo de Acumulación</b>
Convenio celebrados (realizado)	<input type="text" value="Convenio"/>	<input type="text" value="Suma"/>
Convenio celebrados (programado)	<input type="text" value="Convenio"/>	<input type="text" value="Suma"/>

**Fuente de Información**

**Medios de verificación**

**Supuestos**

**Observaciones**

**Id\_mir**

- 1 El presente documento despliega la información perteneciente a los indicadores estratégicos y gestión de aquellos programas presupuestarios que proveen de bienes y servicios que generan valor público a la ciudadanía jalisciense
- 2 Se muestra el número del Componente relacionado con el indicador.

**GOBIERNO DEL ESTADO DE JALISCO**  
**PRESUPUESTO DE EGRESOS PARA EL EJERCICIO FISCAL 2021**  
**Ficha Técnica de Indicador**

**Sistema de Evaluación del Desempeño (SED)**

Gobierno del Estado de Jalisco Secretaría de la Hacienda Pública

**Datos del Programa**

**Mecanismos de vinculación estatal, nacional e internacional**

Eje: Seguridad, justicia y Estado de derecho Tema: Igualdad de género

**¿Quién gasta?**

39	Unidad Presupuestal	000	Unidad Responsable	00923	Unidad Ejecutora del Gasto
	Secretaría de Igualdad Sustantiva entre Mujeres y Hombres		Secretaría de Igualdad Sustantiva entre Mujeres y Hombres		Dirección de Cooperación y Gestión

**¿Para qué se gasta?**

Finalidad	Función	Subfunción
Desarrollo Social	Protección Social	Otros Grupos Vulnerables

**Presupuesto asignado al Programa Presupuestario**

Monto \$3,534,106.20

**Objetivos**

Nivel	Clave Componente	Resumen Narrativo
Componente	B1	Proyectos implementados ante organismos de cooperación nacional e internacional para la promoción de la igualdad entre mujeres y hombres y la no violencia contra las mujeres, adolescentes y niñas.

**Datos del Indicador**

Denominación Método de cálculo  
 Total de proyectos implementados . (Proyectos implementados (Realizado) / Proyectos implementados (Programado))\*100

Descripción del Indicador  
 Muestra el total de proyectos implementados por la SISEMH para la promoción de la igualdad entre mujeres y hombres y la no violencia contra las mujeres, adolescentes y niñas.

Tipo de Indicador	Estratégico	Dimensión del Indicador	Eficacia	Año de Medición del Resultado	2021
Cobertura	Estatal	Frecuencia de Medición	Trimestral		

**Desagregado meta valor por género**

Parámetros de semaforización		Meta Institucional	Meta Valor	Unidad de medida (meta valor)	Hombre	Mujer
0	59.99	100%	5	Proyecto	0.00	0.00
60.00	79.99	Sentido del Indicador	Línea Base (meta valor)	Año (Línea base)		
80.00	130	Ascendente	No disponible	No disponible		

**Variables del Indicador**

Nombre de la Variable	Unidad de medida	Tipo de Acumulación
Proyectos implementados (realizado)	Proyecto	Suma
Proyectos implementados (programado)	Proyecto	Suma

Fuente de Información Informe de proyectos. Dirección de Cooperación y Gestión. SISEMH 2021.

Medios de verificación Informe de la Dirección. Dirección de Cooperación y Gestión. SISEMH 2021

Supuestos Las dependencias del gobierno del estado se interesan y contribuyen para la implementación de proyectos para la igualdad entre mujeres y hombres y las no violencia contra las mujeres.

Observaciones

Id\_mir 11985

- 1 El presente documento despliega la información perteneciente a los indicadores estratégicos y gestión de aquellos programas presupuestarios que proveen de bienes y servicios que generan valor público a la ciudadanía jalisciense
- 2 Se muestra el número del Componente relacionado con el indicador.

**GOBIERNO DEL ESTADO DE JALISCO**  
**PRESUPUESTO DE EGRESOS PARA EL EJERCICIO FISCAL 2021**

**Ficha Técnica de Indicador**

**Sistema de Evaluación del Desempeño (SED)**

Gobierno del Estado de Jalisco Secretaría de la Hacienda Pública

**Datos del Programa**

**Mecanismos de vinculación estatal, nacional e internacional**

Eje: Seguridad, justicia y Estado de derecho Tema: Igualdad de género

**¿Quién gasta?**

<b>39</b>	<b>Unidad Presupuestal</b>	<b>000</b>	<b>Unidad Responsable</b>	<b>00923</b>	<b>Unidad Ejecutora del Gasto</b>
	Secretaría de Igualdad Sustantiva entre Mujeres y Hombres		Secretaría de Igualdad Sustantiva entre Mujeres y Hombres		Dirección de Cooperación y Gestión

**¿Para qué se gasta?**

<b>Finalidad</b>	<b>Función</b>	<b>Subfunción</b>
Desarrollo Social	Protección Social	Otros Grupos Vulnerables

**Presupuesto asignado al Programa Presupuestario**

Monto

**Objetivos**

<b>Nivel</b>	<b>Clave Componente</b>	<b>Resumen Narrativo</b>
Componente	B3	Acuerdos firmados con OSCs e instituciones académicas para promover y fortalecer la igualdad de género.

**Datos del Indicador**

<b>Denominación</b>	<b>Método de cálculo</b>
Total de acuerdos celebrados con Organizaciones de la Sociedad Civil e instituciones académicas	(Acuerdos celebrados (Realizado) / Acuerdos celebrados (Programado))*100

**Descripción del Indicador**  
Muestra el total de acuerdos celebrados con OSC, instituciones académicas y organismos de representación ciudadana para promover y fortalecer la igualdad de género.

<b>Tipo de Indicador</b>	Estratégico	<b>Dimensión del Indicador</b>	Eficacia	<b>Año de Medición del Resultado</b>	2021
<b>Cobertura</b>	Estatal	<b>Frecuencia de Medición</b>	Semestral		

**Desagregado meta valor por género**

<b>Parámetros de semaforización</b>		<b>Meta Institucional</b>	<b>Meta Valor</b>	<b>Unidad de medida (meta valor)</b>	<b>Hombre</b>	<b>Mujer</b>
0	59.99	100%	8	Acuerdo	0.00	0.00
60.00	79.99	<b>Sentido del Indicador</b>	<b>Línea Base (meta valor)</b>	<b>Año (Línea base)</b>		
80.00	130	Ascendente	No disponible	No disponible		

**Variables del Indicador**

<b>Nombre de la Variable</b>	<b>Unidad de medida</b>	<b>Tipo de Acumulación</b>
Acuerdos celebrados (realizado)	Acuerdo	Suma
Acuerdos celebrados (programado)	Acuerdo	Suma

**Fuente de Información**

**Medios de verificación**

**Supuestos**

**Observaciones**

**Id\_mir**

- 1 El presente documento despliega la información perteneciente a los indicadores estratégicos y gestión de aquellos programas presupuestarios que proveen de bienes y servicios que generan valor público a la ciudadanía jalisciense
- 2 Se muestra el número del Componente relacionado con el indicador.

**GOBIERNO DEL ESTADO DE JALISCO**  
**PRESUPUESTO DE EGRESOS PARA EL EJERCICIO FISCAL 2021**

**Ficha Técnica de Indicador**

**Sistema de Evaluación del Desempeño (SED)**

Gobierno del Estado de Jalisco Secretaría de la Hacienda Pública

**Datos del Programa**

**Mecanismos de vinculación estatal, nacional e internacional**

Eje: Seguridad, justicia y Estado de derecho Tema: Igualdad de género

**¿Quien gasta?**

39	Unidad Presupuestal	000	Unidad Responsable	00923	Unidad Ejecutora del Gasto
Secretaría de Igualdad Sustantiva entre Mujeres y Hombres		Secretaría de Igualdad Sustantiva entre Mujeres y Hombres		Dirección de Cooperación y Gestión	

**¿Para qué se gasta?**

Finalidad	Función	Subfunción
Desarrollo Social	Protección Social	Otros Grupos Vulnerables

**Presupuesto asignado al Programa Presupuestario**

Monto

**Objetivos**

Nivel	Clave Componente	Resumen Narrativo
Componente	B4	Gestiones realizadas con empresas para la promoción de la Igualdad de Género a través de la estrategia "Pactemos".

**Datos del Indicador**

<b>Denominación</b>	<b>Método de cálculo</b>
Total de acuerdos firmados con empresas a través de la estrategia PACTEMOS.	(Acuerdos con iniciativa privada (Realizado) / Acuerdos con iniciativa privada (Programado))*100

**Descripción del Indicador**  
Muestra el total de empresas que firman acuerdos con las SISEMH a través de la estrategia PACTEMOS para la promoción de a igualdad de Género en los espacios de trabajo.

<b>Tipo de Indicador</b>	Estratégico	<b>Dimensión del Indicador</b>	Eficacia	<b>Año de Medición del Resultado</b>	2021
<b>Cobertura</b>	Estatal	<b>Frecuencia de Medición</b>	Semestral		

**Desagregado meta valor por género**

<b>Parámetros de semaforización</b>		<b>Meta Institucional</b>	<b>Meta Valor</b>	<b>Unidad de medida (meta valor)</b>	<b>Hombre</b>	<b>Mujer</b>
0	59.99	100%	100	Acuerdo	0.00	0.00
60.00	79.99	<b>Sentido del Indicador</b>	<b>Línea Base (meta valor)</b>	<b>Año (Línea base)</b>		
80.00	130	Ascendente	No disponible	No disponible		

**VARIABLES DEL INDICADOR**

<b>Nombre de la Variable</b>	<b>Unidad de medida</b>	<b>Tipo de Acumulación</b>
Acuerdos con iniciativa privada (realizado)	Acuerdo	Suma
Acuerdos con iniciativa privada (programado)	Acuerdo	Suma

**Fuente de Información**

**Medios de verificación**

**Supuestos**

**Observaciones**

**Id\_mir**

- 1 El presente documento despliega la información perteneciente a los indicadores estratégicos y gestión de aquellos programas presupuestarios que proveen de bienes y servicios que generan valor público a la ciudadanía jalisciense
- 2 Se muestra el número del Componente relacionado con el indicador.

### GOBIERNO DEL ESTADO DE JALISCO PRESUPUESTO DE EGRESOS PARA EL EJERCICIO FISCAL 2021 Ficha Técnica de Indicador

#### Sistema de Evaluación del Desempeño (SED)

Gobierno del Estado de Jalisco Secretaría de la Hacienda Pública

#### Datos del Programa

#### Fortalecimiento Institucional del Mecanismo de Adelanto para las Mujeres

Eje: Seguridad, justicia y Estado de derecho Tema: Igualdad de género

#### ¿Quién gasta?

39 Unidad Presupuestal	000 Unidad Responsable	00925 Unidad Ejecutora del Gasto
Secretaría de Igualdad Sustantiva entre Mujeres y Hombres	Secretaría de Igualdad Sustantiva entre Mujeres y Hombres	Despacho de la Secretaría de Igualdad Sustantiva

#### ¿Para qué se gasta?

Finalidad	Función	Subfunción
Desarrollo Social	Protección Social	Otros Grupos Vulnerables

#### Presupuesto asignado al Programa Presupuestario

Monto \$28,320,316.91

#### Objetivos

Nivel	Clave Componente	Resumen Narrativo
Fin		

#### Datos del Indicador

<b>Denominación</b>	<b>Método de cálculo</b>
Posición en el Subíndice Sistema de Derecho Confiable y Objetivo del Índice de Competitividad, IMCO	$(\text{Posición en el Subíndice Sistema de Derecho Confiable y Objetivo del Índice de Competitividad, IMCO (Realizado)} / \text{Posición en el Subíndice Sistema de Derecho Confiable y Objetivo del Índice de Competitividad, IMCO (Programado)}) * 100$

**Descripción del Indicador**  
El ?Sistema de Derecho Confiable y Objetivo ? es un subíndice del Índice de Competitividad, el subíndice de Derecho considera indicadores sobre delitos, denuncias, percepción de seguridad y cumplimiento de contratos.

<b>Tipo de Indicador</b>	Estratégico	<b>Dimensión del Indicador</b>	Eficacia	<b>Año de Medición del Resultado</b>	2021
<b>Cobertura</b>	Estatal	<b>Frecuencia de Medición</b>	Bienal		

Parámetros de semaforización						Desagregado meta valor por género				
						Meta Institucional	Meta Valor	Unidad de medida (meta valor)	Hombre	Mujer
130	80.00	79.99	60.00	59.99	0	100%	21	Posición	0.00	0.00
						Sentido del Indicador	Línea Base (meta valor)	Año (Línea base)		
						Descendente	30	2006		

#### Variables del Indicador

Nombre de la Variable	Unidad de medida	Tipo de Acumulación
Posición en el Subíndice Sistema de Derecho Confiable y Objetivo del Índice de Competitividad, IMCO (realizado)	Posición	Suma
Posición en el Subíndice Sistema de Derecho Confiable y Objetivo del Índice de Competitividad, IMCO (programado)	Posición	Suma

**Fuente de Información** IMCO, Índice de Competitividad Estatal 2018.

**Medios de verificación**

**Supuestos**

**Observaciones**

**id\_mir** 9345

- 1 El presente documento despliega la información perteneciente a los indicadores estratégicos y gestión de aquellos programas presupuestarios que proveen de bienes y servicios que generan valor público a la ciudadanía jalisciense
- 2 Se muestra el número del Componente relacionado con el indicador.

### GOBIERNO DEL ESTADO DE JALISCO PRESUPUESTO DE EGRESOS PARA EL EJERCICIO FISCAL 2021

#### Ficha Técnica de Indicador

#### Sistema de Evaluación del Desempeño (SED)

Gobierno del Estado de Jalisco Secretaría de la Hacienda Pública

#### Datos del Programa

#### Asociaciones por la Igualdad

Eje: Seguridad, justicia y Estado de derecho Tema: Igualdad de género

#### ¿Quién gasta?

39	Unidad Presupuestal	000	Unidad Responsable	00925	Unidad Ejecutora del Gasto
	Secretaría de Igualdad Sustantiva entre Mujeres y Hombres		Secretaría de Igualdad Sustantiva entre Mujeres y Hombres		Despacho de la Secretaría de Igualdad Sustantiva

#### ¿Para qué se gasta?

Finalidad	Función	Subfunción
Desarrollo Social	Protección Social	Otros Grupos Vulnerables

#### Presupuesto asignado al Programa Presupuestario

Monto \$24,474,473.60

#### Objetivos

Nivel	Clave Componente	Resumen Narrativo
Fin		

#### Datos del Indicador

Denominación	Método de cálculo
Posición en el Índice de Desarrollo Democrático	$(\text{Posición en el Índice de Desarrollo Democrático (Realizado)} / \text{Posición en el Índice de Desarrollo Democrático (Programado)}) * 100$

#### Descripción del Indicador

Mide el desarrollo democrático por entidad, basado en tres planos o dimensiones de la democracia: \_x000D\_1. Democracia de los ciudadano; \_x000D\_2. Democracia de las instituciones; y \_x000D\_3. Ejercicio de poder efectivo para gobernar.

Tipo de Indicador	Estratégico	Dimensión del Indicador	Eficacia	Año de Medición del Resultado	2021
Cobertura	Estatal	Frecuencia de Medición	Anual		

#### Desagregado meta valor por género

	Meta Institucional	Meta Valor	Unidad de medida (meta valor)	Hombre	Mujer
Parámetros de semaforización	100%	15	Posición	0.00	0.00
<div style="display: flex; justify-content: space-around; align-items: center;"> <div style="text-align: center;">130</div> <div style="text-align: center;">80.00</div> <div style="text-align: center;">79.99</div> <div style="text-align: center;">60.00</div> <div style="text-align: center;">59.99</div> <div style="text-align: center;">0</div> </div>	Sentido del Indicador	Línea Base (meta valor)	Año (Línea base)		
<div style="display: flex; justify-content: space-around; align-items: center;"> <div style="width: 15px; height: 15px; background-color: red; border: 1px solid black;"></div> <div style="width: 15px; height: 15px; background-color: red; border: 1px solid black;"></div> <div style="width: 15px; height: 15px; background-color: yellow; border: 1px solid black;"></div> <div style="width: 15px; height: 15px; background-color: yellow; border: 1px solid black;"></div> <div style="width: 15px; height: 15px; background-color: green; border: 1px solid black;"></div> <div style="width: 15px; height: 15px; background-color: green; border: 1px solid black;"></div> </div>	Descendente	19	2010		

#### Variables del Indicador

Nombre de la Variable	Unidad de medida	Tipo de Acumulación
Posición en el Índice de Desarrollo Democrático (realizado)	Posición	Suma
Posición en el Índice de Desarrollo Democrático (programado)	Posición	Suma

Fuente de Información	Poillat y la Fundación Konrad Adenauer. Índice de Desarrollo Democrático de México, 2019.
Medios de verificación	
Supuestos	
Observaciones	
Id_mir	9347

- 1 El presente documento despliega la información perteneciente a los indicadores estratégicos y gestión de aquellos programas presupuestarios que proveen de bienes y servicios que generan valor público a la ciudadanía jalisciense
- 2 Se muestra el número del Componente relacionado con el indicador.

# EL ESTADO DE JALISCO

## PERIÓDICO OFICIAL

2286

### GOBIERNO DEL ESTADO DE JALISCO PRESUPUESTO DE EGRESOS PARA EL EJERCICIO FISCAL 2021 Ficha Técnica de Indicador

#### Sistema de Evaluación del Desempeño (SED)

Gobierno del Estado de JaliscoSecretaría de la Hacienda Pública

#### Datos del Programa

#### Fortalecimiento Institucional del Mecanismo de Adelanto para las Mujeres

Eje: Seguridad, justicia y Estado de derechoTema: Igualdad de género

#### ¿Quién gasta?

39	Unidad Presupuestal	000	Unidad Responsable	00925	Unidad Ejecutora del Gasto
	Secretaría de Igualdad Sustantiva entre Mujeres y Hombres		Secretaría de Igualdad Sustantiva entre Mujeres y Hombres		Despacho de la Secretaría de Igualdad Sustantiva

#### ¿Para qué se gasta?

Finalidad	Función	Subfunción
Desarrollo Social	Protección Social	Otros Grupos Vulnerables

#### Presupuesto asignado al Programa Presupuestario

Monto \$28,320,316.91

#### Objetivos

Nivel	Clave Componente	Resumen Narrativo
Propósito		

#### Datos del Indicador

<b>Denominación</b>  Brecha de género en la tasa de participación laboral de Jalisco	<b>Método de cálculo</b> (La diferencia entre el valor de la población económicamente activa según sexo multiplicada por 100 y dividida entre la población de 15 años y más según sexo. (Realizado)/La diferencia entre el valor de la población económicamente activa según sexo multiplicada por 100 y dividida entre la población de 15 años y más según sexo. (Programado))*100
--	--

**Descripción del Indicador**  
 Mide la distancia entre la tasa de participación económica y/o laboral de mujeres y hombres. Dicha tasa es el porcentaje que representa la población económicamente activa (PEA) respecto a la de 15 y más años de edad, es decir, las personas que trabajan o están activamente buscando empleo

Tipo de Indicador	<span style="border: 1px solid black; padding: 2px;">Estratégico</span>	Dimensión del Indicador	<span style="border: 1px solid black; padding: 2px;">Eficacia</span>	Año de Medición del Resultado	<span style="border: 1px solid black; padding: 2px;">2021</span>
Cobertura	<span style="border: 1px solid black; padding: 2px;">Estatal</span>	Frecuencia de Medición	<span style="border: 1px solid black; padding: 2px;">Trimestral</span>		

						Desagregado meta valor por género	
		Meta Institucional	Meta Valor	Unidad de medida (meta valor)	Hombre	Mujer	
Parámetros de semaforización		<span style="border: 1px solid black; padding: 2px;">100%</span>	<span style="border: 1px solid black; padding: 2px;">28</span>	<span style="border: 1px solid black; padding: 2px;">Porcentaje</span>	<span style="border: 1px solid black; padding: 2px;">0.00</span>	<span style="border: 1px solid black; padding: 2px;">0.00</span>	
<span style="border: 1px solid black; padding: 2px;">130</span>	<span style="border: 1px solid black; padding: 2px;">80.00</span>	<span style="border: 1px solid black; padding: 2px;">79.99</span>	<span style="border: 1px solid black; padding: 2px;">60.00</span>	<span style="border: 1px solid black; padding: 2px;">59.99</span>	<span style="border: 1px solid black; padding: 2px;">0</span>		
		Sentido del Indicador	Línea Base (meta valor)	Año (Línea base)			
		<span style="border: 1px solid black; padding: 2px;">Descendente</span>	<span style="border: 1px solid black; padding: 2px;">31</span>	<span style="border: 1px solid black; padding: 2px;">2018</span>			

#### Variables del Indicador

Nombre de la Variable	Unidad de medida	Tipo de Acumulación
La diferencia entre el valor de la población económicamente activa según sexo multiplicada por 100 y dividida entre la población de 15 años y más según sexo. (realizado)	<span style="border: 1px solid black; padding: 2px;">Porcentaje</span>	<span style="border: 1px solid black; padding: 2px;">Suma</span>
La diferencia entre el valor de la población económicamente activa según sexo multiplicada por 100 y dividida entre la población de 15 años y más según sexo. (programado)	<span style="border: 1px solid black; padding: 2px;">Porcentaje</span>	<span style="border: 1px solid black; padding: 2px;">Suma</span>

Fuente de Información	Secretaría de Igualdad Sustantiva entre Mujeres y Hombres, con datos de la Encuesta Nacional de Ocupación y Empleo (ENOE) del Instituto Nacional de Estadística y Geografía (INEGI). Cifras del primer trimestre 2020.
Medios de verificación	
Supuestos	
Observaciones	
Id_mir	<span style="border: 1px solid black; padding: 2px;">9346</span>

- 1 El presente documento despliega la información perteneciente a los indicadores estratégicos y gestión de aquellos programas presupuestarios que proveen de bienes y servicios que generan valor público a la ciudadanía jalisciense
- 2 Se muestra el número del Componente relacionado con el indicador.

### GOBIERNO DEL ESTADO DE JALISCO PRESUPUESTO DE EGRESOS PARA EL EJERCICIO FISCAL 2021

#### Ficha Técnica de Indicador

#### Sistema de Evaluación del Desempeño (SED)

Gobierno del Estado de Jalisco		Secretaría de la Hacienda Pública	
<b>Datos del Programa</b>			
<b>Asociaciones por la Igualdad</b>			
Eje: Seguridad, justicia y Estado de derecho		Tema: Igualdad de género	
<b>¿Quien gasta?</b>			
39	Unidad Presupuestal	000	Unidad Responsable
Secretaría de Igualdad Sustantiva entre Mujeres y Hombres		Secretaría de Igualdad Sustantiva entre Mujeres y Hombres	
		00925	Unidad Ejecutora del Gasto
		Despacho de la Secretaría de Igualdad Sustantiva	
<b>¿Para qué se gasta?</b>			
Finalidad		Función	
Desarrollo Social		Protección Social	
		Otros Grupos Vulnerables	
<b>Presupuesto asignado al Programa Presupuestario</b>			
Monto		\$24,474,473.60	
<b>Objetivos</b>			
Nivel	Clave Componente	Resumen Narrativo	
Propósito			
<b>Datos del Indicador</b>			
Denominación		Método de cálculo	
Brecha de género en la tasa de participación laboral de Jalisco		(La diferencia entre el valor de la población económicamente activa según sexo multiplicada por 100 y dividida entre la población de 15 años y más según sexo. (Realizado)/La diferencia entre el valor de la población económicamente activa según sexo multiplicada por 100 y dividida entre la población de 15 años y más según sexo. (Programado))*100	
<b>Descripción del Indicador</b>			
Mide la distancia entre la tasa de participación económica y/o laboral de mujeres y hombres. Dicha tasa es el porcentaje que representa la población económicamente activa (PEA) respecto a la de 15 y más años de edad, es decir, las personas que trabajan o están activamente buscando empleo			
Tipo de Indicador	Estratégico	Dimensión del Indicador	Eficacia
Año de Medición del Resultado	2021		
Cobertura	Estatal	Frecuencia de Medición	Trimestral
<b>Desagregado meta valor por género</b>			
Parámetros de semaforización		Meta Institucional	Meta Valor
130	80.00	79.99	60.00
59.99	0		
		100%	28
		Sentido del Indicador	Línea Base (meta valor)
		Descendente	31
		Unidad de medida (meta valor)	Año (Línea base)
		Porcentaje	2018
		Hombre	Mujer
		0.00	0.00
<b>Variables del Indicador</b>			
Nombre de la Variable		Unidad de medida	Tipo de Acumulación
La diferencia entre el valor de la población económicamente activa según sexo multiplicada por 100 y dividida entre la población de 15 años y más según sexo. (realizado)		Porcentaje	Suma
La diferencia entre el valor de la población económicamente activa según sexo multiplicada por 100 y dividida entre la población de 15 años y más según sexo. (programado)		Porcentaje	Suma
<b>Fuente de Información</b>			
Secretaría de Igualdad Sustantiva entre Mujeres y Hombres, con datos de la Encuesta Nacional de Ocupación y Empleo (ENOE) del Instituto Nacional de Estadística y Geografía (INEGI). Cifras del primer trimestre 2020.			
<b>Medios de verificación</b>			
<b>Supuestos</b>			
<b>Observaciones</b>			
Id_mir	9348		

- 1 El presente documento despliega la información perteneciente a los indicadores estratégicos y gestión de aquellos programas presupuestarios que proveen de bienes y servicios que generan valor público a la ciudadanía jalisciense
- 2 Se muestra el número del Componente relacionado con el indicador.



### GOBIERNO DEL ESTADO DE JALISCO PRESUPUESTO DE EGRESOS PARA EL EJERCICIO FISCAL 2021 Ficha Técnica de Indicador

#### Sistema de Evaluación del Desempeño (SED)

Gobierno del Estado de Jalisco Secretaría de la Hacienda Pública

#### Datos del Programa

#### Fortalecimiento Institucional del Mecanismo de Adelanto para las Mujeres

Eje: Seguridad, justicia y Estado de derecho Tema: Igualdad de género

#### ¿Quién gasta?

39 Unidad Presupuestal	000 Unidad Responsable	00925 Unidad Ejecutora del Gasto
Secretaría de Igualdad Sustantiva entre Mujeres y Hombres	Secretaría de Igualdad Sustantiva entre Mujeres y Hombres	Despacho de la Secretaría de Igualdad Sustantiva

#### ¿Para qué se gasta?

Finalidad	Función	Subfunción
Desarrollo Social	Protección Social	Otros Grupos Vulnerables

#### Presupuesto asignado al Programa Presupuestario

Monto \$28,320,316.91

#### Objetivos

Nivel	Clave Componente	Resumen Narrativo
Componente	B1	Programas públicos de la Secretaría de Igualdad Sustantiva entre Mujeres y Hombres evaluados y/o monitoreados

#### Datos del Indicador

Denominación	Método de cálculo
Total de programas públicos evaluados y monitoreados	(Programas públicos evaluados y monitoreados (Realizado) / Programas públicos evaluados y monitoreados (Programado))*100

Descripción del Indicador  
Muestra el total de programas públicos evaluados y/o monitoreados y que son operados por la SISEMH

Tipo de Indicador	Gestión	Dimensión del Indicador	Eficacia	Año de Medición del Resultado	2021
Cobertura	Estatal	Frecuencia de Medición	Semestral		

Parámetros de semaforización		Desagregado meta valor por género				
		Meta Institucional	Meta Valor	Unidad de medida (meta valor)	Hombre	Mujer
0	59.99	100%	5	Programa	0.00	0.00
60.00	79.99	Sentido del Indicador	Línea Base (meta valor)	Año (Línea base)		
80.00	130	Ascendente	4	2019		

#### Variables del Indicador

Nombre de la Variable	Unidad de medida	Tipo de Acumulación
Programas públicos evaluados y monitoreados (realizado)	Programa	Suma
Programas públicos evaluados y monitoreados (programado)	Programa	Suma

Fuente de Información Informe de Evaluación. Dirección de planeación, evaluación y seguimiento. SISEMH. 2021.

Medios de verificación Informe de Resultados de la Evaluación Publicados. Dirección de planeación, evaluación y seguimiento. SISEMH. 2021.

Supuestos Los programas públicos de la SISEMH se implementan en tiempo para que estos puedan ser evaluados y monitoreados y se cuenta con el personal especializado para realizar esta evaluación

Observaciones

Id\_mir 9802

- 1 El presente documento despliega la información perteneciente a los indicadores estratégicos y gestión de aquellos programas presupuestarios que proveen de bienes y servicios que generan valor público a la ciudadanía jalisciense
- 2 Se muestra el número del Componente relacionado con el indicador.

**GOBIERNO DEL ESTADO DE JALISCO**  
**PRESUPUESTO DE EGRESOS PARA EL EJERCICIO FISCAL 2021**  
**Ficha Técnica de Indicador**

**Sistema de Evaluación del Desempeño (SED)**

Gobierno del Estado de Jalisco Secretaría de la Hacienda Pública

**Datos del Programa**

**Fortalecimiento Institucional del Mecanismo de Adelanto para las Mujeres**

Eje: Seguridad, justicia y Estado de derecho Tema: Igualdad de género

**¿Quién gasta?**

39	Unidad Presupuestal	000	Unidad Responsable	00925	Unidad Ejecutora del Gasto
	Secretaría de Igualdad Sustantiva entre Mujeres y Hombres		Secretaría de Igualdad Sustantiva entre Mujeres y Hombres		Despacho de la Secretaría de Igualdad Sustantiva

**¿Para qué se gasta?**

Finalidad	Función	Subfunción
Desarrollo Social	Protección Social	Otros Grupos Vulnerables

**Presupuesto asignado al Programa Presupuestario**

Monto

**Objetivos**

Nivel	Clave Componente	Resumen Narrativo
Componente	F5	Mecanismo implementado para la prevención y control interno de la Secretaría de Igualdad Sustantiva entre Mujeres y Hombres

**Datos del Indicador**

Denominación	Método de cálculo
Total de Informes elaborados.	$(\text{Informe de Actividades (Realizado)} / \text{Informe de Actividades (Programado)}) * 100$

Descripción del Indicador  
Hacer referencia al informe anual elaborado sobre la operatividad del órgano interno de control.

Tipo de Indicador	Gestión	Dimensión del Indicador	Eficacia	Año de Medición del Resultado	2021
Cobertura	Estatral	Frecuencia de Medición	Trimestral		

Parámetros de semaforización		Desagregado meta valor por género				
		Meta Institucional	Meta Valor	Unidad de medida (meta valor)	Hombre	Mujer
0	59.99	100%	4	Informe	0.00	0.00
60.00	79.99	Sentido del Indicador	Línea Base (meta valor)	Año (Línea base)		
80.00	130	Ascendente	4	2019		

**Variables del Indicador**

Nombre de la Variable	Unidad de medida	Tipo de Acumulación
Informe de Actividades (realizado)	Informe	Suma
Informe de Actividades (programado)	Informe	Suma

Fuente de Información

Medios de verificación

Supuestos

Observaciones

Id\_mir

- 1 El presente documento despliega la información perteneciente a los indicadores estratégicos y gestión de aquellos programas presupuestarios que proveen de bienes y servicios que generan valor público a la ciudadanía jalisciense
- 2 Se muestra el número del Componente relacionado con el indicador.

2290

### GOBIERNO DEL ESTADO DE JALISCO PRESUPUESTO DE EGRESOS PARA EL EJERCICIO FISCAL 2021 Ficha Técnica de Indicador

#### Sistema de Evaluación del Desempeño (SED)

Gobierno del Estado de Jalisco Secretaría de la Hacienda Pública

#### Datos del Programa

#### Fortalecimiento Institucional del Mecanismo de Adelanto para las Mujeres

Eje: Seguridad, justicia y Estado de derecho Tema: Igualdad de género

#### ¿Quién gasta?

39	Unidad Presupuestal	000	Unidad Responsable	00925	Unidad Ejecutora del Gasto
Secretaría de Igualdad Sustantiva entre Mujeres y Hombres		Secretaría de Igualdad Sustantiva entre Mujeres y Hombres		Despacho de la Secretaría de Igualdad Sustantiva	

#### ¿Para qué se gasta?

Finalidad	Función	Subfunción
Desarrollo Social	Protección Social	Otros Grupos Vulnerables

#### Presupuesto asignado al Programa Presupuestario

Monto \$28,320,316.91

#### Objetivos

Nivel	Clave Componente	Resumen Narrativo
Componente	B6	Acciones implementadas para la armonización del marco jurídico en materia de derechos humanos de las mujeres.

#### Datos del Indicador

Denominación	Método de cálculo
Total de iniciativas elaboradas y presentadas para la armonización del marco jurídico.	$(\text{Propuesta de armonización. (Realizado)} / \text{Propuesta de armonización. (Programado)}) * 100$

**Descripción del Indicador**  
Muestra el total de iniciativas elaboradas y presentadas para la armonización del marco jurídico del estado de Jalisco en materia de derechos humanos de las mujeres.

Tipo de Indicador	Gestión	Dimensión del Indicador	Eficacia	Año de Medición del Resultado	2021
Cobertura	Estatal	Frecuencia de Medición	Semestral		

		Desagregado meta valor por género				
		Meta Institucional	Meta Valor	Unidad de medida (meta valor)	Hombre	Mujer
		100%	4	Propuesta	0.00	0.00
Parámetros de semaforización		Sentido del Indicador	Línea Base (meta valor)	Año (Línea base)		
0	59.99	60.00	79.99	80.00	130	
<span style="display: inline-block; width: 10px; height: 10px; background-color: red; border: 1px solid black;"></span>	<span style="display: inline-block; width: 10px; height: 10px; background-color: red; border: 1px solid black;"></span>	<span style="display: inline-block; width: 10px; height: 10px; background-color: yellow; border: 1px solid black;"></span>	<span style="display: inline-block; width: 10px; height: 10px; background-color: yellow; border: 1px solid black;"></span>	<span style="display: inline-block; width: 10px; height: 10px; background-color: green; border: 1px solid black;"></span>	<span style="display: inline-block; width: 10px; height: 10px; background-color: green; border: 1px solid black;"></span>	
		Ascendente	No disponible	No disponible		

#### Variables del Indicador

Nombre de la Variable	Unidad de medida	Tipo de Acumulación
Propuesta de armonización. (realizado)	Propuesta	Suma
Propuesta de armonización. (programado)	Propuesta	Suma

**Fuente de Información** Propuestas de armonización. Dirección Jurídica. SISEMH 2021.

**Medios de verificación** Informe de Revisión. Dirección Jurídica. SISEMH. 2021

**Supuestos** Existen leyes y reglamentos en materia de Derechos humanos de las mujeres en el estado de Jalisco que requieren ser Armonizados con los estándares y criterios internacionales, así como con la normativa federal.

**Observaciones**

**Id\_mir** 12125

- 1 El presente documento despliega la información perteneciente a los indicadores estratégicos y gestión de aquellos programas presupuestarios que proveen de bienes y servicios que generan valor público a la ciudadanía jalisciense
- 2 Se muestra el número del Componente relacionado con el indicador.

**GOBIERNO DEL ESTADO DE JALISCO**  
**PRESUPUESTO DE EGRESOS PARA EL EJERCICIO FISCAL 2021**

**Ficha Técnica de Indicador**

**Sistema de Evaluación del Desempeño (SED)**

<b>Gobierno del Estado de Jalisco</b>		<b>Secretaría de la Hacienda Pública</b>	
<b>Datos del Programa</b>			
<b>Fortalecimiento Institucional del Mecanismo de Adelanto para las Mujeres</b>			
Eje: Seguridad, justicia y Estado de derecho		Tema: Igualdad de género	
<b>¿Quién gasta?</b>			
39	Unidad Presupuestal	000	Unidad Responsable
Secretaría de Igualdad Sustantiva entre Mujeres y Hombres		Secretaría de Igualdad Sustantiva entre Mujeres y Hombres	
		00925	Unidad Ejecutora del Gasto
		Despacho de la Secretaría de Igualdad Sustantiva	
<b>¿Para qué se gasta?</b>			
Finalidad		Subfunción	
Desarrollo Social		Otros Grupos Vulnerables	
<b>Presupuesto asignado al Programa Presupuestario</b>			
Monto		\$28,320,316.91	
<b>Objetivos</b>			
Nivel	Clave Componente	Resumen Narrativo	
Componente	B3	Atenciones jurídicas, psicológicas, bolsa de trabajo y empoderamiento mujeres a través del Centro de Reunión y Atención para las Mujeres (CREA)	
<b>Datos del Indicador</b>			
Denominación		Método de cálculo	
Total de atenciones proporcionadas en el Centro de Reunión y Atención para Mujeres		(Atenciones del CREA (Realizado) / Atenciones del CREA (Programado))*100	
<b>Descripción del Indicador</b>			
Muestra el total de atenciones jurídicas, psicológicas, bolsa de trabajo y empoderamiento mujeres a través del CREA.			
Tipo de Indicador	Gestión	Dimensión del Indicador	Eficacia
Cobertura	Estatal	Frecuencia de Medición	Trimestral
		Año de Medición del Resultado	2021
<b>Desagregado meta valor por género</b>			
Parámetros de semaforización		Meta Institucional	Meta Valor
130	80.00	100%	10,000
79.99	60.00	Sentido del Indicador	Unidad de medida (meta valor)
59.99	0	Descendente	Atención
		Línea Base (meta valor)	Hombre
		3,000	0.00
		Año (Línea base)	Mujer
		2019	0.00
<b>Variables del Indicador</b>			
Nombre de la Variable		Unidad de medida	Tipo de Acumulación
Atenciones del CREA (realizado)		Atención	Suma
Atenciones del CREA (programado)		Atención	Suma
<b>Fuente de Información</b> Informe de servicios. Dirección del CREA. SISEMH. 2021.			
<b>Medios de verificación</b> Informe de Actividades. Dirección del CREA. SISEMH. 2021.			
<b>Supuestos</b> Las mujeres del estado de Jalisco acuden al CREA a solicitar los servicios que se frecen.			
<b>Observaciones</b>			
Id_ mir 12129			

- 1 El presente documento despliega la información perteneciente a los indicadores estratégicos y gestión de aquellos programas presupuestarios que proveen de bienes y servicios que generan valor público a la ciudadanía jalisciense
- 2 Se muestra el número del Componente relacionado con el indicador.

**GOBIERNO DEL ESTADO DE JALISCO**  
**PRESUPUESTO DE EGRESOS PARA EL EJERCICIO FISCAL 2021**

**Ficha Técnica de Indicador**

**Sistema de Evaluación del Desempeño (SED)**

Gobierno del Estado de Jalisco Secretaría de la Hacienda Pública

**Datos del Programa**

**Asociaciones por la Igualdad**

Eje: Seguridad, justicia y Estado de derecho Tema: Igualdad de género

**¿Quién gasta?**

<b>39</b> Unidad Presupuestal	<b>000</b> Unidad Responsable	<b>00925</b> Unidad Ejecutora del Gasto
Secretaría de Igualdad Sustantiva entre Mujeres y Hombres	Secretaría de Igualdad Sustantiva entre Mujeres y Hombres	Despacho de la Secretaría de Igualdad Sustantiva

**¿Para qué se gasta?**

Finalidad	Función	Subfunción
Desarrollo Social	Protección Social	Otros Grupos Vulnerables

**Presupuesto asignado al Programa Presupuestario**

Monto

**Objetivos**

Nivel	Clave Componente	Resumen Narrativo
Componente	B4	Apoyos entregados a Organizaciones de la Sociedad Civil para promover la Igualdad de Género en el Estado a través del programa Asociaciones por la Igualdad

**Datos del Indicador**

Denominación	Método de cálculo
Total de apoyos entregados a Organizaciones de la Sociedad Civil	(Apoyos entregados (Realizado) / Apoyos entregados (Programado))*100

**Descripción del Indicador**

Muestra el total de apoyos entregados a las OSC Beneficiarias

Tipo de Indicador	Gestión	Dimensión del Indicador	Eficacia	Año de Medición del Resultado	2021
Cobertura	Estatal	Frecuencia de Medición	Semestral		

**Desagregado meta valor por género**

<b>Parámetros de semaforización</b>		Meta Institucional	Meta Valor	Unidad de medida (meta valor)	Hombre	Mujer
		100%	60	Apoyo	0.00	0.00
0	59.99	60.00	79.99	80.00	130	
		Sentido del Indicador	Línea Base (meta valor)	Año (Línea base)		
		Ascendente	60	2020		

**Variables del Indicador**

Nombre de la Variable	Unidad de medida	Tipo de Acumulación
Apoyos entregados (realizado)	Apoyo	Suma
Apoyos entregados (programado)	Apoyo	Suma

**Fuente de Información** Base de Datos de Proyectos, Dirección de Transversalización e Institucionalización de la Perspectiva de Género, SISEMH 2021.

**Medios de verificación** Base de Datos de Proyectos, Dirección de Transversalización e Institucionalización de la Perspectiva de Género, SISEMH 2021.

**Supuestos** Las Organizaciones de la Sociedad Civil presentan proyectos para acceder a los recursos del programa Asociaciones por la Igualdad

**Observaciones**

**Id\_ mir**

1 El presente documento despliega la información perteneciente a los indicadores estratégicos y gestión de aquellos programas presupuestarios que proveen de bienes y servicios que generan valor público a la ciudadanía jalisciense

2 Se muestra el número del Componente relacionado con el indicador.

**GOBIERNO DEL ESTADO DE JALISCO**  
**PRESUPUESTO DE EGRESOS PARA EL EJERCICIO FISCAL 2021**  
**Ficha Técnica de Indicador**

**Sistema de Evaluación del Desempeño (SED)**

<b>Gobierno del Estado de Jalisco</b>		<b>Secretaría de la Hacienda Pública</b>	
<b>Datos del Programa</b>			
<b>Asociaciones por la Igualdad</b>			
Eje: Seguridad, justicia y Estado de derecho		Tema: Igualdad de género	
<b>¿Quien gasta?</b>			
39	Unidad Presupuestal	000	Unidad Responsable
Secretaría de Igualdad Sustantiva entre Mujeres y Hombres		Secretaría de Igualdad Sustantiva entre Mujeres y Hombres	
		00925	Unidad Ejecutora del Gasto
		Despacho de la Secretaría de Igualdad Sustantiva	
<b>¿Para qué se gasta?</b>			
Finalidad		Función	
Desarrollo Social		Protección Social	
		Otros Grupos Vulnerables	
<b>Presupuesto asignado al Programa Presupuestario</b>			
Monto		\$24,474,473.60	
<b>Objetivos</b>			
Nivel	Clave Componente	Resumen Narrativo	
Componente	B2	Gestiones realizadas por la Dirección responsable para la operación del Programa	
<b>Datos del Indicador</b>			
Denominación		Método de cálculo	
Total de Gestiones realizadas para la operación del programa Asociaciones por la Igualdad		$(\text{Gestiones realizadas (Realizado)} / \text{Gestiones realizadas (Programado)}) * 100$	
<b>Descripción del Indicador</b>			
Muestra el total de Gestiones realizadas para la operación del programa Asociaciones por la Igualdad			
Tipo de Indicador	Gestión	Dimensión del Indicador	Eficacia
Cobertura	Estatal	Frecuencia de Medición	Mensual
		Año de Medición del Resultado	2021
<b>Desagregado meta valor por género</b>			
Parámetros de semaforización		Meta Institucional	Meta Valor
0   59.99   60.00   79.99   80.00   130		100%	12
Sentido del Indicador		Línea Base (meta valor)	
Ascendente		No disponible	
		Año (Línea base)	
		No disponible	
		Unidad de medida (meta valor)	Desagregado meta valor por género
		Gestión	Hombre   0.00   Mujer   0.00
<b>VARIABLES DEL INDICADOR</b>			
Nombre de la Variable		Unidad de medida	Tipo de Acumulación
Gestiones realizadas (realizado)		Gestión	Suma
Gestiones realizadas (programado)		Gestión	Suma
<b>Fuente de Información</b>			
Informe de la Dirección. Dirección de Transversalización e Institucionalización de la Perspectiva de Género. SISEMH 2021.			
<b>Medios de verificación</b>			
Informe de la Dirección. Dirección de Transversalización e Institucionalización de la Perspectiva de Género. SISEMH 2021.			
<b>Supuestos</b>			
La dirección define un plan de trabajo para la correcta operación del programa y que este tenga los resultados esperados			
<b>Observaciones</b>			
Id. mir	14516		

- 1 El presente documento despliega la información perteneciente a los indicadores estratégicos y gestión de aquellos programas presupuestarios que proveen de bienes y servicios que generan valor público a la ciudadanía jalisciense
- 2 Se muestra el número del Componente relacionado con el indicador.

### GOBIERNO DEL ESTADO DE JALISCO PRESUPUESTO DE EGRESOS PARA EL EJERCICIO FISCAL 2021 Ficha Técnica de Indicador

#### Sistema de Evaluación del Desempeño (SED)

Gobierno del Estado de Jalisco Secretaría de la Hacienda Pública

#### Datos del Programa

#### Fortalecimiento Institucional del Mecanismo de Adelanto para las Mujeres

Eje: Seguridad, justicia y Estado de derecho Tema: Igualdad de género

#### ¿Quién gasta?

39	Unidad Presupuestal	000	Unidad Responsable	00925	Unidad Ejecutora del Gasto
Secretaría de Igualdad Sustantiva entre Mujeres y Hombres		Secretaría de Igualdad Sustantiva entre Mujeres y Hombres		Despacho de la Secretaría de Igualdad Sustantiva	

#### ¿Para qué se gasta?

Finalidad	Función	Subfunción
Desarrollo Social	Protección Social	Otros Grupos Vulnerables

#### Presupuesto asignado al Programa Presupuestario

Monto \$28,320,316.91

#### Objetivos

Nivel	Clave Componente	Resumen Narrativo
Componente	01	Informe de avances presentado en materia de igualdad de género y el acceso de las mujeres a una vida libre de violencia a Comisión de Derechos Humanos para el Estado de Jalisco

#### Datos del Indicador

Denominación	Método de cálculo
Total de Informes presentados a la Comisión Estatal de Derechos Humanos	$(\text{Informes presentados (Realizado)} / \text{Informes presentados (Programado)}) * 100$

#### Descripción del Indicador

Muestra el total de Informes presentados a Comisión de Derechos Humanos para el Estado de Jalisco para el conocimiento de los avances en materia de igualdad de género y el acceso de las mujeres a una vida libre de violencia del estado de Jalisco

Tipo de Indicador	Gestión	Dimensión del Indicador	Eficacia	Año de Medición del Resultado	2021
Cobertura	Estatal	Frecuencia de Medición	Semestral		

#### Desagregado meta valor por género

Parámetros de semaforización		Meta Institucional	Meta Valor	Unidad de medida (meta valor)	Desagregado meta valor por género	
0	59.99	100%	1	Informe	Hombre	Mujer
60.00	79.99	Sentido del Indicador	Línea Base (meta valor)	Año (Línea base)	0.00	0.00
80.00	130	Ascendente	No disponible	No disponible		

#### Variables del Indicador

Nombre de la Variable	Unidad de medida	Tipo de Acumulación
Informes presentados (realizado)	Informe	Suma
Informes presentados (programado)	Informe	Suma

**Fuente de Información** Informe de Actividades, Despacho de la Secretaría, SISEMH 2021.

**Medios de verificación** Informe de Actividades, Despacho de la Secretaría, SISEMH 2021.

**Supuestos** Todas las áreas que integran la SISEMH brindan la información necesaria para la integración del informe

**Observaciones**

**Id\_mir** 14522

- 1 El presente documento despliega la información perteneciente a los indicadores estratégicos y gestión de aquellos programas presupuestarios que proveen de bienes y servicios que generan valor público a la ciudadanía jalisciense
- 2 Se muestra el número del Componente relacionado con el indicador.

### GOBIERNO DEL ESTADO DE JALISCO PRESUPUESTO DE EGRESOS PARA EL EJERCICIO FISCAL 2021 Ficha Técnica de Indicador

#### Sistema de Evaluación del Desempeño (SED)

Gobierno del Estado de Jalisco Secretaría de la Hacienda Pública

#### Datos del Programa

**Prevención, atención y acceso a la justicia para mujeres, adolescentes y niñas en situación de violencia**

Eje: Seguridad, justicia y Estado de derecho

Tema: Femicidios

#### ¿Quién gasta?

39	Unidad Presupuestal	000	Unidad Responsable	00929	Unidad Ejecutora del Gasto
	Secretaría de Igualdad Sustantiva entre Mujeres y Hombres		Secretaría de Igualdad Sustantiva entre Mujeres y Hombres		Subsecretaría de Acceso a las Mujeres a una Vida Libre de Violencia

#### ¿Para qué se gasta?

Finalidad	Función	Subfunción
Desarrollo Social	Protección Social	Otros Grupos Vulnerables

#### Presupuesto asignado al Programa Presupuestario

Monto \$27,321,969.00

#### Objetivos

Nivel	Clave Componente	Resumen Narrativo
Fin		

#### Datos del Indicador

Denominación	Método de cálculo
Posición en el Índice de Desarrollo Democrático	$(\text{Posición en el Índice de Desarrollo Democrático (Realizado)} / \text{Posición en el Índice de Desarrollo Democrático (Programado)}) * 100$

#### Descripción del Indicador

Mide el desarrollo democrático por entidad, basado en tres planos o dimensiones de la democracia: \_x000D\_1. Democracia de los ciudadano; \_x000D\_2. Democracia de las instituciones; y \_x000D\_3. Ejercicio de poder efectivo para gobernar.

Tipo de Indicador	Estratégico	Dimensión del Indicador	Eficacia	Año de Medición del Resultado	2021
Cobertura	Estatal	Frecuencia de Medición	Anual		

#### Desagregado meta valor por género

	Meta Institucional	Meta Valor	Unidad de medida (meta valor)	Hombre	Mujer
Parámetros de semaforización	100%	15	Posición	0.00	0.00
<div style="display: flex; justify-content: space-around; align-items: center;"> <div style="text-align: center;">130</div> <div style="text-align: center;">80.00</div> <div style="text-align: center;">79.99</div> <div style="text-align: center;">60.00</div> <div style="text-align: center;">59.99</div> <div style="text-align: center;">0</div> </div>	Sentido del Indicador	Línea Base (meta valor)	Año (Línea base)		
<div style="display: flex; justify-content: space-around; align-items: center;"> <div style="width: 15px; height: 15px; background-color: red; border: 1px solid black;"></div> <div style="width: 15px; height: 15px; background-color: red; border: 1px solid black;"></div> <div style="width: 15px; height: 15px; background-color: yellow; border: 1px solid black;"></div> <div style="width: 15px; height: 15px; background-color: yellow; border: 1px solid black;"></div> <div style="width: 15px; height: 15px; background-color: green; border: 1px solid black;"></div> <div style="width: 15px; height: 15px; background-color: green; border: 1px solid black;"></div> </div>	Descendente	19	2010		

#### Variables del Indicador

Nombre de la Variable	Unidad de medida	Tipo de Acumulación
Posición en el Índice de Desarrollo Democrático (realizado)	Posición	Suma
Posición en el Índice de Desarrollo Democrático (programado)	Posición	Suma

Fuente de Información	Poillat y la Fundación Konrad Adenauer. Índice de Desarrollo Democrático de México, 2019.
Medios de verificación	
Supuestos	
Observaciones	
Id_mir	9353

- 1 El presente documento despliega la información perteneciente a los indicadores estratégicos y gestión de aquellos programas presupuestarios que proveen de bienes y servicios que generan valor público a la ciudadanía jalisciense
- 2 Se muestra el número del Componente relacionado con el indicador.



### GOBIERNO DEL ESTADO DE JALISCO PRESUPUESTO DE EGRESOS PARA EL EJERCICIO FISCAL 2021 Ficha Técnica de Indicador

#### Sistema de Evaluación del Desempeño (SED)

Gobierno del Estado de Jalisco Secretaría de la Hacienda Pública

#### Datos del Programa

**Prevención, atención y acceso a la justicia para mujeres, adolescentes y niñas en situación de violencia**

Eje: Seguridad, justicia y Estado de derecho

Tema: Femicidios

#### ¿Quién gasta?

39	Unidad Presupuestal	000	Unidad Responsable	00929	Unidad Ejecutora del Gasto
	Secretaría de Igualdad Sustantiva entre Mujeres y Hombres		Secretaría de Igualdad Sustantiva entre Mujeres y Hombres		Subsecretaría de Acceso a las Mujeres a una Vida Libre de Violencia

#### ¿Para qué se gasta?

Finalidad	Función	Subfunción
Desarrollo Social	Protección Social	Otros Grupos Vulnerables

#### Presupuesto asignado al Programa Presupuestario

Monto \$27,321,969.00

#### Objetivos

Nivel	Clave Componente	Resumen Narrativo
Fin		

#### Datos del Indicador

<p><b>Denominación</b></p> <p>Porcentaje de delitos no denunciados respecto a los delitos ocurridos</p>	<p><b>Método de cálculo</b></p> <p>(Total de delitos no denunciados más los delitos denunciados sin averiguación previa más aquellos en los cuales no fue especificado si se denunció o si se inició averiguación previa, entre el total de delitos (Realizado)/Total de delitos no denunciados más los delitos denunciados sin averiguación previa más aquellos en los cuales no fue especificado si se denunció o si se inició averiguación previa, entre el total de delitos (Programado)) * 100</p>
---	---

#### Descripción del Indicador

La estimación a nivel nacional sobre los delitos no denunciados o de los que no se inició averiguación previa y sus causas, respecto a los delitos ocurridos en cada entidad federativa

Tipo de Indicador	Estratégico	Dimensión del Indicador	Eficacia	Año de Medición del Resultado	2021
Cobertura	Estatal	Frecuencia de Medición	Anual		

#### Desagregado meta valor por género

	Meta Institucional	Meta Valor	Unidad de medida (meta valor)	Hombre	Mujer
<b>Parámetros de semaforización</b>	100%	91	Porcentaje	0.00	0.00
<div style="display: flex; justify-content: space-around;"> <div style="text-align: center;">130 <span style="color: red;">■</span></div> <div style="text-align: center;">80.00 <span style="color: red;">■</span></div> <div style="text-align: center;">79.99 <span style="color: yellow;">■</span></div> <div style="text-align: center;">60.00 <span style="color: yellow;">■</span></div> <div style="text-align: center;">59.99 <span style="color: green;">■</span></div> <div style="text-align: center;">0 <span style="color: green;">■</span></div> </div>	<b>Sentido del Indicador</b>	<b>Línea Base (meta valor)</b>	<b>Año (Línea base)</b>		
	Descendente	94	2011		

#### Variables del Indicador

Nombre de la Variable	Unidad de medida	Tipo de Acumulación
Total de delitos no denunciados más los delitos denunciados sin averiguación previa más aquellos en los cuales no fue especificado si se denunció o si se inició averiguación previa, entre el total de delitos (realizado)	Porcentaje	Suma
Total de delitos no denunciados más los delitos denunciados sin averiguación previa más aquellos en los cuales no fue especificado si se denunció o si se inició averiguación previa, entre el total de delitos (programado)	Porcentaje	Suma

<b>Fuente de Información</b>	INEGI. Encuesta Nacional de Victimización y Percepción sobre seguridad Pública (ENVIPE), 2019.
<b>Medios de verificación</b>	
<b>Supuestos</b>	
<b>Observaciones</b>	
<b>Id_mir</b>	12380

- 1 El presente documento despliega la información perteneciente a los indicadores estratégicos y gestión de aquellos programas presupuestarios que proveen de bienes y servicios que generan valor público a la ciudadanía jalisciense
- 2 Se muestra el número del Componente relacionado con el indicador.

**GOBIERNO DEL ESTADO DE JALISCO**  
**PRESUPUESTO DE EGRESOS PARA EL EJERCICIO FISCAL 2021**

**Ficha Técnica de Indicador**

**Sistema de Evaluación del Desempeño (SED)**

Gobierno del Estado de Jalisco Secretaría de la Hacienda Pública

**Datos del Programa**

**Estrategia ALE**

Eje: Seguridad, justicia y Estado de derecho Tema: Femicidios

**¿Quién gasta?**

39	Unidad Presupuestal	000	Unidad Responsable	00929	Unidad Ejecutora del Gasto
	Secretaría de Igualdad Sustantiva entre Mujeres y Hombres		Secretaría de Igualdad Sustantiva entre Mujeres y Hombres		Subsecretaría de Acceso a las Mujeres a una Vida Libre de Violencia

**¿Para qué se gasta?**

Finalidad	Función	Subfunción
Desarrollo Social	Protección Social	Otros Grupos Vulnerables

**Presupuesto asignado al Programa Presupuestario**

Monto

**Objetivos**

Nivel	Clave Componente	Resumen Narrativo
Fin		

**Datos del Indicador**

<b>Denominación</b>	<b>Método de cálculo</b>
Posición en el Índice de Desarrollo Democrático	$(\text{Posición en el Índice de Desarrollo Democrático (Realizado)} / \text{Posición en el Índice de Desarrollo Democrático (Programado)}) * 100$

**Descripción del Indicador**  
Mide el desarrollo democrático por entidad, basado en tres planos o dimensiones de la democracia: \_x000D\_1. Democracia de los ciudadano; \_x000D\_2. Democracia de las instituciones; y \_x000D\_3. Ejercicio de poder efectivo para gobernar.

<b>Tipo de Indicador</b>	Estratégico	<b>Dimensión del Indicador</b>	Eficacia	<b>Año de Medición del Resultado</b>	2021
<b>Cobertura</b>	Estatal	<b>Frecuencia de Medición</b>	Anual		

**Desagregado meta valor por género**

<b>Parámetros de semaforización</b>	<b>Meta Institucional</b>	<b>Meta Valor</b>	<b>Unidad de medida (meta valor)</b>	<b>Hombre</b>	<b>Mujer</b>
<div style="display: flex; justify-content: space-around;"> <span>130</span> <span>80.00</span> <span>79.99</span> <span>60.00</span> <span>59.99</span> <span>0</span> </div> <div style="display: flex; justify-content: space-around; margin-top: 5px;"> <div style="width: 15px; height: 15px; background-color: red; border: 1px solid black;"></div> <div style="width: 15px; height: 15px; background-color: red; border: 1px solid black;"></div> <div style="width: 15px; height: 15px; background-color: yellow; border: 1px solid black;"></div> <div style="width: 15px; height: 15px; background-color: yellow; border: 1px solid black;"></div> <div style="width: 15px; height: 15px; background-color: green; border: 1px solid black;"></div> <div style="width: 15px; height: 15px; background-color: green; border: 1px solid black;"></div> </div>	100%	15	Posición	0.00	0.00
	<b>Sentido del Indicador</b>	<b>Línea Base (meta valor)</b>	<b>Año (Línea base)</b>		
	Descendente	19	2010		

**Variables del Indicador**

<b>Nombre de la Variable</b>	<b>Unidad de medida</b>	<b>Tipo de Acumulación</b>
Posición en el Índice de Desarrollo Democrático (realizado)	Posición	Suma
Posición en el Índice de Desarrollo Democrático (programado)	Posición	Suma

**Fuente de Información**

**Medios de verificación**

**Supuestos**

**Observaciones**

**Id\_mir**

- 1 El presente documento despliega la información perteneciente a los indicadores estratégicos y gestión de aquellos programas presupuestarios que proveen de bienes y servicios que generan valor público a la ciudadanía jalisciense
- 2 Se muestra el número del Componente relacionado con el indicador.

# EL ESTADO DE JALISCO

## PERIÓDICO OFICIAL

2298

### GOBIERNO DEL ESTADO DE JALISCO PRESUPUESTO DE EGRESOS PARA EL EJERCICIO FISCAL 2021

#### Ficha Técnica de Indicador

#### Sistema de Evaluación del Desempeño (SED)

Gobierno del Estado de Jalisco Secretaría de la Hacienda Pública

#### Datos del Programa

#### Barrios de Paz

Eje: Seguridad, justicia y Estado de derecho

Tema: Igualdad de género

#### ¿Quién gasta?

39	Unidad Presupuestal	000	Unidad Responsable	00929	Unidad Ejecutora del Gasto
	Secretaría de Igualdad Sustantiva entre Mujeres y Hombres		Secretaría de Igualdad Sustantiva entre Mujeres y Hombres		Subsecretaría de Acceso a las Mujeres a una Vida Libre de Violencia

#### ¿Para qué se gasta?

Finalidad	Función	Subfunción
Desarrollo Social	Protección Social	Otros Grupos Vulnerables

#### Presupuesto asignado al Programa Presupuestario

Monto \$24,121,929.99

#### Objetivos

Nivel	Clave Componente	Resumen Narrativo
Fin		

#### Datos del Indicador

<b>Denominación</b> Porcentaje de percepción de inseguridad	<b>Método de cálculo</b> (Porcentaje de la población de 18 años y más que se siente insegura en su entidad federativa. (Realizado)/Porcentaje de la población de 18 años y más que se siente insegura en su entidad federativa. (Programado))*100
--	--

**Descripción del Indicador**  
 Este indicador muestra el porcentaje de la población de 18 años y más que se siente insegura en su entidad federativa.

<b>Tipo de Indicador</b>	Estratégico	<b>Dimensión del Indicador</b>	Eficacia	<b>Año de Medición del Resultado</b>	2021
<b>Cobertura</b>	Estatal	<b>Frecuencia de Medición</b>	Anual		

<b>Desagregado meta valor por género</b>						
<b>Parámetros de semaforización</b>		<b>Meta Institucional</b>	<b>Meta Valor</b>	<b>Unidad de medida (meta valor)</b>	<b>Hombre</b>	<b>Mujer</b>
130	80.00	79.99	60.00	59.99	0	
<span style="color: red;">■</span>	<span style="color: red;">■</span>	<span style="color: yellow;">■</span>	<span style="color: yellow;">■</span>	<span style="color: green;">■</span>	<span style="color: green;">■</span>	
		<b>Sentido del Indicador</b>	<b>Línea Base (meta valor)</b>	<b>Año (Línea base)</b>		
		Descendente	53	2006		

#### Variables del Indicador

<b>Nombre de la Variable</b>	<b>Unidad de medida</b>	<b>Tipo de Acumulación</b>
Porcentaje de la población de 18 años y más que se siente insegura en su entidad federativa. (realizado)	Porcentaje	Suma
Porcentaje de la población de 18 años y más que se siente insegura en su entidad federativa. (programado)	Porcentaje	Suma

<b>Fuente de Información</b>	INEGI. Encuesta Nacional de Victimización y Percepción sobre Seguridad Pública (ENVIPE) 2019.
<b>Medios de verificación</b>	
<b>Supuestos</b>	
<b>Observaciones</b>	
<b>Id_mir</b>	14451

- 1 El presente documento despliega la información perteneciente a los indicadores estratégicos y gestión de aquellos programas presupuestarios que proveen de bienes y servicios que generan valor público a la ciudadanía jalisciense
- 2 Se muestra el número del Componente relacionado con el indicador.

### GOBIERNO DEL ESTADO DE JALISCO PRESUPUESTO DE EGRESOS PARA EL EJERCICIO FISCAL 2021 Ficha Técnica de Indicador

#### Sistema de Evaluación del Desempeño (SED)

Gobierno del Estado de Jalisco Secretaría de la Hacienda Pública

#### Datos del Programa

#### Apoyo Económico para las Hijas e Hijos de Mujeres Víctimas de Femicidio

Eje: Seguridad, justicia y Estado de derecho

Tema: Femicidios

#### ¿Quién gasta?

39	Unidad Presupuestal	000	Unidad Responsable	00929	Unidad Ejecutora del Gasto
Secretaría de Igualdad Sustantiva entre Mujeres y Hombres		Secretaría de Igualdad Sustantiva entre Mujeres y Hombres		Subsecretaría de Acceso a las Mujeres a una Vida Libre de Violencia	

#### ¿Para qué se gasta?

Finalidad	Función	Subfunción
Desarrollo Social	Protección Social	Otros Grupos Vulnerables

#### Presupuesto asignado al Programa Presupuestario

Monto

#### Objetivos

Nivel	Clave Componente	Resumen Narrativo
Fin		

#### Datos del Indicador

<b>Denominación</b> Porcentaje de percepción de inseguridad	<b>Método de cálculo</b> (Porcentaje de la población de 18 años y más que se siente insegura en su entidad federativa. (Realizado)/Porcentaje de la población de 18 años y más que se siente insegura en su entidad federativa. (Programado))*100
--	--

**Descripción del Indicador**  
Este indicador muestra el porcentaje de la población de 18 años y más que se siente insegura en su entidad federativa.

<b>Tipo de Indicador</b>	Estratégico	<b>Dimensión del Indicador</b>	Eficacia	<b>Año de Medición del Resultado</b>	2021
<b>Cobertura</b>	Estatal	<b>Frecuencia de Medición</b>	Anual		

<b>Desagregado meta valor por género</b>						
<b>Parámetros de semaforización</b>		<b>Meta Institucional</b>	<b>Meta Valor</b>	<b>Unidad de medida (meta valor)</b>	<b>Hombre</b>	<b>Mujer</b>
130	80.00	79.99	60.00	59.99	0	
<span style="color: red;">■</span>	<span style="color: red;">■</span>	<span style="color: yellow;">■</span>	<span style="color: yellow;">■</span>	<span style="color: green;">■</span>	<span style="color: green;">■</span>	
		<b>Sentido del Indicador</b>	<b>Línea Base (meta valor)</b>	<b>Año (Línea base)</b>		
		Descendente	53	2006		

#### Variables del Indicador

<b>Nombre de la Variable</b>	<b>Unidad de medida</b>	<b>Tipo de Acumulación</b>
Porcentaje de la población de 18 años y más que se siente insegura en su entidad federativa. (realizado)	Porcentaje	Suma
Porcentaje de la población de 18 años y más que se siente insegura en su entidad federativa. (programado)	Porcentaje	Suma

<b>Fuente de Información</b>	INEGI. Encuesta Nacional de Victimización y Percepción sobre Seguridad Pública (ENVIPE) 2019.
<b>Medios de verificación</b>	
<b>Supuestos</b>	
<b>Observaciones</b>	
<b>Id_mir</b>	14453

- 1 El presente documento despliega la información perteneciente a los indicadores estratégicos y gestión de aquellos programas presupuestarios que proveen de bienes y servicios que generan valor público a la ciudadanía jalisciense
- 2 Se muestra el número del Componente relacionado con el indicador.

2300

### GOBIERNO DEL ESTADO DE JALISCO PRESUPUESTO DE EGRESOS PARA EL EJERCICIO FISCAL 2021 Ficha Técnica de Indicador

#### Sistema de Evaluación del Desempeño (SED)

Gobierno del Estado de Jalisco Secretaría de la Hacienda Pública

#### Datos del Programa

**Prevención, atención y acceso a la justicia para mujeres, adolescentes y niñas en situación de violencia**

Eje: Seguridad, justicia y Estado de derecho

Tema: Femicidios

#### ¿Quién gasta?

39	Unidad Presupuestal	000	Unidad Responsable	00929	Unidad Ejecutora del Gasto
	Secretaría de Igualdad Sustantiva entre Mujeres y Hombres		Secretaría de Igualdad Sustantiva entre Mujeres y Hombres		Subsecretaría de Acceso a las Mujeres a una Vida Libre de Violencia

#### ¿Para qué se gasta?

Finalidad	Función	Subfunción
Desarrollo Social	Protección Social	Otros Grupos Vulnerables

#### Presupuesto asignado al Programa Presupuestario

Monto \$27,321,969.00

#### Objetivos

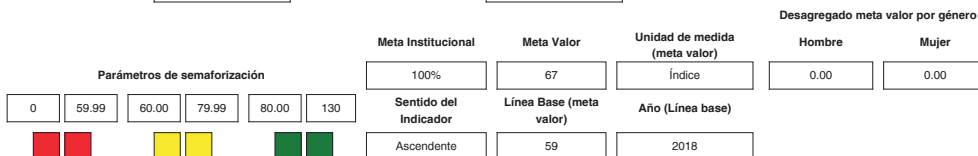
Nivel	Clave Componente	Resumen Narrativo
Propósito		

#### Datos del Indicador

<b>Denominación</b> Índice de paridad política	<b>Método de cálculo</b> (Dimensiones propuestas a nivel país adaptadas para el ejercicio estatal. (Realizado)/Dimensiones propuestas a nivel país adaptadas para el ejercicio estatal. (Programado))*100
---	--

**Descripción del Indicador**  
 Es un instrumento que permite medir el ejercicio real de los derechos políticos de las mujeres en el estado. Es, a su vez, la herramienta central del primer pilar (información) del Proyecto Atenea.

Tipo de Indicador	<span style="border: 1px solid black; padding: 2px;">Estratégico</span>	Dimensión del Indicador	<span style="border: 1px solid black; padding: 2px;">Eficacia</span>	Año de Medición del Resultado	<span style="border: 1px solid black; padding: 2px;">2021</span>
Cobertura	<span style="border: 1px solid black; padding: 2px;">Estatal</span>	Frecuencia de Medición	<span style="border: 1px solid black; padding: 2px;">Anual</span>		



#### Variables del Indicador

Nombre de la Variable	Unidad de medida	Tipo de Acumulación
Dimensiones propuestas a nivel país adaptadas para el ejercicio estatal. (realizado)	<span style="border: 1px solid black; padding: 2px;">Índice</span>	<span style="border: 1px solid black; padding: 2px;">Suma</span>
Dimensiones propuestas a nivel país adaptadas para el ejercicio estatal. (programado)	<span style="border: 1px solid black; padding: 2px;">Índice</span>	<span style="border: 1px solid black; padding: 2px;">Suma</span>

Fuente de Información	<span style="border: 1px solid black; padding: 2px;">Secretaría de Igualdad Sustantiva entre Mujeres y Hombres, 2019</span>
Medios de verificación	<span style="border: 1px solid black; padding: 2px;"> </span>
Supuestos	<span style="border: 1px solid black; padding: 2px;"> </span>
Observaciones	<span style="border: 1px solid black; padding: 2px;"> </span>
Id_mir	<span style="border: 1px solid black; padding: 2px;">9354</span>

- 1 El presente documento despliega la información perteneciente a los indicadores estratégicos y gestión de aquellos programas presupuestarios que proveen de bienes y servicios que generan valor público a la ciudadanía jalisciense
- 2 Se muestra el número del Componente relacionado con el indicador.

### GOBIERNO DEL ESTADO DE JALISCO PRESUPUESTO DE EGRESOS PARA EL EJERCICIO FISCAL 2021 Ficha Técnica de Indicador

#### Sistema de Evaluación del Desempeño (SED)

Gobierno del Estado de JaliscoSecretaría de la Hacienda Pública

#### Datos del Programa

**Prevención, atención y acceso a la justicia para mujeres, adolescentes y niñas en situación de violencia**

Eje: Seguridad, justicia y Estado de derecho

Tema: Femicidios

#### ¿Quién gasta?

39	Unidad Presupuestal	000	Unidad Responsable	00929	Unidad Ejecutora del Gasto
	Secretaría de Igualdad Sustantiva entre Mujeres y Hombres		Secretaría de Igualdad Sustantiva entre Mujeres y Hombres		Subsecretaría de Acceso a las Mujeres a una Vida Libre de Violencia

#### ¿Para qué se gasta?

Finalidad	Función	Subfunción
Desarrollo Social	Protección Social	Otros Grupos Vulnerables

#### Presupuesto asignado al Programa Presupuestario

Monto

#### Objetivos

Nivel	Clave Componente	Resumen Narrativo
Propósito		

#### Datos del Indicador

<b>Denominación</b>	<b>Método de cálculo</b>
Femicidios	(Sumatoria de denuncias (Averiguaciones Previas iniciadas y/o Carpetas de Investigación) registradas por el delito de femicidio en el año. (Realizado)/Sumatoria de denuncias (Averiguaciones Previas iniciadas y/o Carpetas de Investigación) registradas por el delito de femicidio en el año. (Programado))*100

#### Descripción del Indicador

El delito de "femicidio" se da cuando se priva de la vida a una mujer por razones de género y concurren una o más de las siguientes conductas: \_x000D\_ I. Cuando exista o haya existido entre el activo y la víctima una relación de parentesco por consanguinidad o afinidad, de matrimonio, concubinato, sociedad de convivencia, noviazgo, amistad o cualquier otra relación de hecho. \_x000D\_ II. Cuando exista o haya existido entre el activo y la víctima una relación laboral, docente o cualquiera otra que implique confianza, subordinación o superioridad. \_x000D\_ III. Cuando el sujeto activo haya cometido actos de odio o misoginia contra la víctima. \_x000D\_ IV. Cuando el sujeto activo haya realizado actos de violencia familiar en contra de la víctima. \_x000D\_ V. Cuando de la escena del crimen se desprendan indicios de humillación o denigración de parte del sujeto activo hacia la víctima. \_x000D\_ VI. Cuando el sujeto activo haya infringido lesiones infamantes, degradantes o mutilaciones a la víctima, previas o posteriores a la privación de la vida. \_x000D\_ VII. Cuando el sujeto activo haya cometido sobre la víctima otro delito, de tipo sexual. \_x000D\_ VIII. Cuando el sujeto activo actúe por motivos de homofobia. \_x000D\_ IX. Cuando existan antecedentes de amenazas, acoso o lesiones del sujeto activo contra la víctima. \_x000D\_ X. Cuando el cuerpo de la víctima sea expuesto o arrojado en lugar público. \_x000D\_ XI. Cuando la víctima haya sido incomunicada.

Tipo de Indicador	Estratégico	Dimensión del Indicador	Eficacia	Año de Medición del Resultado	2021
Cobertura	Estatal	Frecuencia de Medición	Mensual		

Parámetros de semaforización	Meta Institucional	Meta Valor	Unidad de medida (meta valor)	Desagregado meta valor por género	
	100%	0	Averiguación previa	Hombre	Mujer
<div style="display: flex; justify-content: space-around;"> <span>130</span> <span>80.00</span> <span>79.99</span> <span>60.00</span> <span>59.99</span> <span>0</span> </div>	Sentido del Indicador	Línea Base (meta valor)	Año (Línea base)		
<div style="display: flex; justify-content: space-around;"> <span style="width: 15px; height: 15px; background-color: red; border: 1px solid black;"></span> <span style="width: 15px; height: 15px; background-color: yellow; border: 1px solid black;"></span> <span style="width: 15px; height: 15px; background-color: green; border: 1px solid black;"></span> </div>	Descendente	1	2012		

#### Variables del Indicador

<b>Nombre de la Variable</b>	<b>Unidad de medida</b>	<b>Tipo de Acumulación</b>
Sumatoria de denuncias (Averiguaciones Previas iniciadas y/o Carpetas de Investigación) registradas por el delito de femicidio en el año. (realizado)	Averiguación previa	Suma
Sumatoria de denuncias (Averiguaciones Previas iniciadas y/o Carpetas de Investigación) registradas por el delito de femicidio en el año. (programado)	Averiguación previa	Suma

Fuente de Información	Dirección de Planeación y Estadística. Fiscalía del Estado de Jalisco. Cifras preliminares 2020.
Medios de verificación	
Supuestos	
Observaciones	
Id_mir	12381

- 1 El presente documento despliega la información perteneciente a los indicadores estratégicos y gestión de aquellos programas presupuestarios que proveen de bienes y servicios que generan valor público a la ciudadanía jalisciense
- 2 Se muestra el número del Componente relacionado con el indicador.

# EL ESTADO DE JALISCO

## PERIÓDICO OFICIAL

2302

### GOBIERNO DEL ESTADO DE JALISCO PRESUPUESTO DE EGRESOS PARA EL EJERCICIO FISCAL 2021 Ficha Técnica de Indicador

#### Sistema de Evaluación del Desempeño (SED)

Gobierno del Estado de JaliscoSecretaría de la Hacienda Pública

#### Datos del Programa

Estrategia ALE

Eje: Seguridad, justicia y Estado de derecho

Tema: Femicidios

#### ¿Quien gasta?

<b>39</b>	<b>Unidad Presupuestal</b>	<b>000</b>	<b>Unidad Responsable</b>	<b>00929</b>	<b>Unidad Ejecutora del Gasto</b>
	Secretaría de Igualdad Sustantiva entre Mujeres y Hombres		Secretaría de Igualdad Sustantiva entre Mujeres y Hombres		Subsecretaría de Acceso a las Mujeres a una Vida Libre de Violencia

#### ¿Para qué se gasta?

<b>Finalidad</b>	<b>Función</b>	<b>Subfunción</b>
Desarrollo Social	Protección Social	Otros Grupos Vulnerables

#### Presupuesto asignado al Programa Presupuestario

Monto \$15,303,099.58

#### Objetivos

<b>Nivel</b>	<b>Clave Componente</b>	<b>Resumen Narrativo</b>
Propósito		

#### Datos del Indicador

<b>Denominación</b>	<b>Método de cálculo</b>
Femicidios	(Sumatoria de denuncias (Averiguaciones Previas iniciadas y/o Carpetas de Investigación) registradas por el delito de femicidio en el año. (Realizado)/Sumatoria de denuncias (Averiguaciones Previas iniciadas y/o Carpetas de Investigación) registradas por el delito de femicidio en el año. (Programado))'100

**Descripción del Indicador**  
El delito de "femicidio" se da cuando se priva de la vida a una mujer por razones de género y concurren una o más de las siguientes conductas: \_x000D\_ I. Cuando exista o haya existido entre el activo y la víctima una relación de parentesco por consanguinidad o afinidad, de matrimonio, concubinato, sociedad de convivencia, noviazgo, amistad o cualquier otra relación de hecho. \_x000D\_ II. Cuando exista o haya existido entre el activo y la víctima una relación laboral, docente o cualquiera otra que implique confianza, subordinación o superioridad. \_x000D\_ III. Cuando el sujeto activo haya cometido actos de odio o misoginia contra la víctima. \_x000D\_ IV. Cuando el sujeto activo haya realizado actos de violencia familiar en contra de la víctima. \_x000D\_ V. Cuando de la escena del crimen se desprendan indicios de humillación o denigración de parte del sujeto activo hacia la víctima. \_x000D\_ VI. Cuando el sujeto activo haya infringido lesiones infamantes, degradantes o mutilaciones a la víctima, previas o posteriores a la privación de la vida. \_x000D\_ VII. Cuando el sujeto activo haya cometido sobre la víctima otro delito, de tipo sexual. \_x000D\_ VIII. Cuando el sujeto activo actúe por motivos de homofobia. \_x000D\_ IX. Cuando existan antecedentes de amenazas, acoso o lesiones del sujeto activo contra la víctima. \_x000D\_ X. Cuando el cuerpo de la víctima sea expuesto o arrojado en lugar público. \_x000D\_ XI. Cuando la víctima haya sido incomunicada.

<b>Tipo de Indicador</b>	Estratégico	<b>Dimensión del Indicador</b>	Eficacia	<b>Año de Medición del Resultado</b>	2021
<b>Cobertura</b>	Estatal	<b>Frecuencia de Medición</b>	Mensual		

<b>Desagregado meta valor por género</b>						
		<b>Meta Institucional</b>	<b>Meta Valor</b>	<b>Unidad de medida (meta valor)</b>	<b>Hombre</b>	<b>Mujer</b>
<b>Parámetros de semaforización</b>		100%	0	Averiguación previa	0.00	0.00
130	80.00	79.99	60.00	59.99	0	
		<b>Sentido del Indicador</b>	<b>Línea Base (meta valor)</b>	<b>Año (Línea base)</b>		
		Descendente	1	2012		

#### Variables del Indicador

<b>Nombre de la Variable</b>	<b>Unidad de medida</b>	<b>Tipo de Acumulación</b>
Sumatoria de denuncias (Averiguaciones Previas iniciadas y/o Carpetas de Investigación) registradas por el delito de femicidio en el año. (realizado)	Averiguación previa	Suma
Sumatoria de denuncias (Averiguaciones Previas iniciadas y/o Carpetas de Investigación) registradas por el delito de femicidio en el año. (programado)	Averiguación previa	Suma

<b>Fuente de Información</b>	Dirección de Planeación y Estadística. Fiscalía del Estado de Jalisco. Cifras preliminares 2020.
<b>Medios de verificación</b>	
<b>Supuestos</b>	
<b>Observaciones</b>	
<b>Id_mir</b>	14450

- 1 El presente documento despliega la información perteneciente a los indicadores estratégicos y gestión de aquellos programas presupuestarios que proveen de bienes y servicios que generan valor público a la ciudadanía jalisciense
- 2 Se muestra el número del Componente relacionado con el indicador.

### GOBIERNO DEL ESTADO DE JALISCO PRESUPUESTO DE EGRESOS PARA EL EJERCICIO FISCAL 2021

#### Ficha Técnica de Indicador

#### Sistema de Evaluación del Desempeño (SED)

Gobierno del Estado de Jalisco		Secretaría de la Hacienda Pública	
<b>Datos del Programa</b>			
<b>Barrios de Paz</b>			
Eje: Seguridad, justicia y Estado de derecho		Tema: Igualdad de género	
<b>¿Quien gasta?</b>			
39	Unidad Presupuestal	000	Unidad Responsable
Secretaría de Igualdad Sustantiva entre Mujeres y Hombres		Secretaría de Igualdad Sustantiva entre Mujeres y Hombres	
		00929	Unidad Ejecutora del Gasto
		Subsecretaría de Acceso a las Mujeres a una Vida Libre de Violencia	
<b>¿Para qué se gasta?</b>			
Finalidad		Función	
Desarrollo Social		Protección Social	
		Otros Grupos Vulnerables	
<b>Presupuesto asignado al Programa Presupuestario</b>			
Monto		\$24,121,929.99	
<b>Objetivos</b>			
Nivel	Clave Componente	Resumen Narrativo	
Propósito			
<b>Datos del Indicador</b>			
Denominación		Método de cálculo	
Brecha de género en la tasa de participación laboral de Jalisco		(La diferencia entre el valor de la población económicamente activa según sexo multiplicada por 100 y dividida entre la población de 15 años y más según sexo. (Realizado)/La diferencia entre el valor de la población económicamente activa según sexo multiplicada por 100 y dividida entre la población de 15 años y más según sexo. (Programado))*100	
<b>Descripción del Indicador</b>			
Mide la distancia entre la tasa de participación económica y/o laboral de mujeres y hombres. Dicha tasa es el porcentaje que representa la población económicamente activa (PEA) respecto a la de 15 y más años de edad, es decir, las personas que trabajan o están activamente buscando empleo			
Tipo de Indicador	Estratégico	Dimensión del Indicador	Eficacia
Año de Medición del Resultado	2021		
Cobertura	Estatal	Frecuencia de Medición	Trimestral
<b>Desagregado meta valor por género</b>			
Parámetros de semaforización		Meta Institucional	Meta Valor
130	80.00	79.99	60.00
59.99	0		
		100%	28
		Sentido del Indicador	Línea Base (meta valor)
		Descendente	31
		Unidad de medida (meta valor)	Año (Línea base)
		Porcentaje	2018
		Hombre	Mujer
		0.00	0.00
<b>Variables del Indicador</b>			
Nombre de la Variable		Unidad de medida	Tipo de Acumulación
La diferencia entre el valor de la población económicamente activa según sexo multiplicada por 100 y dividida entre la población de 15 años y más según sexo. (realizado)		Porcentaje	Suma
La diferencia entre el valor de la población económicamente activa según sexo multiplicada por 100 y dividida entre la población de 15 años y más según sexo. (programado)		Porcentaje	Suma
<b>Fuente de Información</b>			
Secretaría de Igualdad Sustantiva entre Mujeres y Hombres, con datos de la Encuesta Nacional de Ocupación y Empleo (ENOE) del Instituto Nacional de Estadística y Geografía (INEGI). Cifras del primer trimestre 2020.			
<b>Medios de verificación</b>			
<b>Supuestos</b>			
<b>Observaciones</b>			
Id_mir	14452		

- 1 El presente documento despliega la información perteneciente a los indicadores estratégicos y gestión de aquellos programas presupuestarios que proveen de bienes y servicios que generan valor público a la ciudadanía jalisciense
- 2 Se muestra el número del Componente relacionado con el indicador.



### GOBIERNO DEL ESTADO DE JALISCO PRESUPUESTO DE EGRESOS PARA EL EJERCICIO FISCAL 2021 Ficha Técnica de Indicador

#### Sistema de Evaluación del Desempeño (SED)

Gobierno del Estado de JaliscoSecretaría de la Hacienda Pública

#### Datos del Programa

#### Apoyo Económico para las Hijas e Hijos de Mujeres Víctimas de Femicidio

Eje: Seguridad, justicia y Estado de derecho

Tema: Femicidios

#### ¿Quién gasta?

39 Unidad Presupuestal	000 Unidad Responsable	00929 Unidad Ejecutora del Gasto
Secretaría de Igualdad Sustantiva entre Mujeres y Hombres	Secretaría de Igualdad Sustantiva entre Mujeres y Hombres	Subsecretaría de Acceso a las Mujeres a una Vida Libre de Violencia

#### ¿Para qué se gasta?

Finalidad	Función	Subfunción
Desarrollo Social	Protección Social	Otros Grupos Vulnerables

#### Presupuesto asignado al Programa Presupuestario

Monto

#### Objetivos

Nivel	Clave Componente	Resumen Narrativo
Propósito		

#### Datos del Indicador

<b>Denominación</b>	<b>Método de cálculo</b>
Femicidios	(Sumatoria de denuncias (Averiguaciones Previas iniciadas y/o Carpetas de Investigación) registradas por el delito de femicidio en el año. (Realizado)/Sumatoria de denuncias (Averiguaciones Previas iniciadas y/o Carpetas de Investigación) registradas por el delito de femicidio en el año. (Programado))*100

#### Descripción del Indicador

El delito de "femicidio" se da cuando se priva de la vida a una mujer por razones de género y concurren una o más de las siguientes conductas: \_x000D\_ I. Cuando exista o haya existido entre el activo y la víctima una relación de parentesco por consanguinidad o afinidad, de matrimonio, concubinato, sociedad de convivencia, noviazgo, amistad o cualquier otra relación de hecho. \_x000D\_ II. Cuando exista o haya existido entre el activo y la víctima una relación laboral, docente o cualquiera otra que implique confianza, subordinación o superioridad. \_x000D\_ III. Cuando el sujeto activo haya cometido actos de odio o misoginia contra la víctima. \_x000D\_ IV. Cuando el sujeto activo haya realizado actos de violencia familiar en contra de la víctima. \_x000D\_ V. Cuando de la escena del crimen se desprendan indicios de humillación o denigración de parte del sujeto activo hacia la víctima. \_x000D\_ VI. Cuando el sujeto activo haya infringido lesiones infamantes, degradantes o mutilaciones a la víctima, previas o posteriores a la privación de la vida. \_x000D\_ VII. Cuando el sujeto activo haya cometido sobre la víctima otro delito, de tipo sexual. \_x000D\_ VIII. Cuando el sujeto activo actúe por motivos de homofobia. \_x000D\_ IX. Cuando existan antecedentes de amenazas, acoso o lesiones del sujeto activo contra la víctima. \_x000D\_ X. Cuando el cuerpo de la víctima sea expuesto o arrojado en lugar público. \_x000D\_ XI. Cuando la víctima haya sido incomunicada.

<b>Tipo de Indicador</b>	<input type="text" value="Estratégico"/>	<b>Dimensión del Indicador</b>	<input type="text" value="Eficacia"/>	<b>Año de Medición del Resultado</b>	<input type="text" value="2021"/>
<b>Cobertura</b>	<input type="text" value="Estatal"/>	<b>Frecuencia de Medición</b>	<input type="text" value="Mensual"/>		

		Meta Institucional		Meta Valor		Unidad de medida (meta valor)		Desagregado meta valor por género		
Parámetros de semaforización		100%	0	Averiguación previa	Hombre	Mujer				
<input type="text" value="130"/>	<input type="text" value="80.00"/>	<input type="text" value="79.99"/>	<input type="text" value="60.00"/>	<input type="text" value="59.99"/>	<input type="text" value="0"/>		<input type="text" value="0.00"/>	<input type="text" value="0.00"/>		
		Sentido del Indicador	Línea Base (meta valor)	Año (Línea base)						
		<input type="text" value="Descendente"/>	<input type="text" value="1"/>	<input type="text" value="2012"/>						

#### Variables del Indicador

Nombre de la Variable	Unidad de medida	Tipo de Acumulación
Sumatoria de denuncias (Averiguaciones Previas iniciadas y/o Carpetas de Investigación) registradas por el delito de femicidio en el año. (realizado)	Averiguación previa	Suma
Sumatoria de denuncias (Averiguaciones Previas iniciadas y/o Carpetas de Investigación) registradas por el delito de femicidio en el año. (programado)	Averiguación previa	Suma

<b>Fuente de Información</b>	Dirección de Planeación y Estadística. Fiscalía del Estado de Jalisco. Cifras preliminares 2020.
<b>Medios de verificación</b>	
<b>Supuestos</b>	
<b>Observaciones</b>	
<b>Id_mir</b>	<input type="text" value="14454"/>

- 1 El presente documento despliega la información perteneciente a los indicadores estratégicos y gestión de aquellos programas presupuestarios que proveen de bienes y servicios que generan valor público a la ciudadanía jalisciense
- 2 Se muestra el número del Componente relacionado con el indicador.

### GOBIERNO DEL ESTADO DE JALISCO PRESUPUESTO DE EGRESOS PARA EL EJERCICIO FISCAL 2021

#### Ficha Técnica de Indicador

#### Sistema de Evaluación del Desempeño (SED)

Gobierno del Estado de JaliscoSecretaría de la Hacienda Pública

#### Datos del Programa

**Prevención, atención y acceso a la justicia para mujeres, adolescentes y niñas en situación de violencia**

Eje: Seguridad, justicia y Estado de derecho

Tema: Femicidios

#### ¿Quién gasta?

39	Unidad Presupuestal	000	Unidad Responsable	00929	Unidad Ejecutora del Gasto
	Secretaría de Igualdad Sustantiva entre Mujeres y Hombres		Secretaría de Igualdad Sustantiva entre Mujeres y Hombres		Subsecretaría de Acceso a las Mujeres a una Vida Libre de Violencia

#### ¿Para qué se gasta?

Finalidad	Función	Subfunción
Desarrollo Social	Protección Social	Otros Grupos Vulnerables

#### Presupuesto asignado al Programa Presupuestario

Monto

#### Objetivos

Nivel	Clave Componente	Resumen Narrativo
Componente	G5	Mecanismos de prevención y atención en materia de violencia contra las mujeres implementadas del programa Apoyo a las Instancias de las Mujeres en las Entidades Federativas (PAIMEF)

#### Datos del Indicador

Denominación	Método de cálculo
Total de acciones implementadas en materia de no violencia contra las mujeres a través del Programa de Apoyo a las Instancias de Mujeres en las Entidades Federativas	$(\text{Acciones PAIMEF (Realizado)} / \text{Acciones PAIMEF (Programado)}) * 100$

#### Descripción del Indicador

Refleja el total de acciones implementadas para la prevención y atención de la violencia contra las mujeres en el estado de Jalisco.

Tipo de Indicador	Gestión	Dimensión del Indicador	Eficacia	Año de Medición del Resultado	2021
Cobertura	Estatal	Frecuencia de Medición	Semestral		

#### Desagregado meta valor por género

	Meta Institucional	Meta Valor	Unidad de medida (meta valor)	Hombre	Mujer
Parámetros de semaforización	100%	15	Acción	0.00	0.00
0   59.99   60.00   79.99   80.00   130	Sentido del Indicador	Línea Base (meta valor)	Año (Línea base)		
<span style="color: red;">■</span> <span style="color: yellow;">■</span> <span style="color: green;">■</span>	Ascendente	No disponible	2020		

#### Variables del Indicador

Nombre de la Variable	Unidad de medida	Tipo de Acumulación
Acciones PAIMEF (realizado)	Acción	Suma
Acciones PAIMEF (programado)	Acción	Suma

**Fuente de Información**

**Medios de verificación**

**Supuestos**

**Observaciones**

**Id\_mir**

- 1 El presente documento despliega la información perteneciente a los indicadores estratégicos y gestión de aquellos programas presupuestarios que proveen de bienes y servicios que generan valor público a la ciudadanía jalisciense
- 2 Se muestra el número del Componente relacionado con el indicador.

**GOBIERNO DEL ESTADO DE JALISCO**  
**PRESUPUESTO DE EGRESOS PARA EL EJERCICIO FISCAL 2021**  
**Ficha Técnica de Indicador**

**Sistema de Evaluación del Desempeño (SED)**

Gobierno del Estado de Jalisco Secretaría de la Hacienda Pública

**Datos del Programa**

**Barrios de Paz**

Eje: Seguridad, justicia y Estado de derecho Tema: Igualdad de género

**¿Quién gasta?**

39	Unidad Presupuestal	000	Unidad Responsable	00929	Unidad Ejecutora del Gasto
	Secretaría de Igualdad Sustantiva entre Mujeres y Hombres		Secretaría de Igualdad Sustantiva entre Mujeres y Hombres		Subsecretaría de Acceso a las Mujeres a una Vida Libre de Violencia

**¿Para qué se gasta?**

Finalidad	Función	Subfunción
Desarrollo Social	Protección Social	Otros Grupos Vulnerables

**Presupuesto asignado al Programa Presupuestario**

Monto \$24,121,929.99

**Objetivos**

Nivel	Clave Componente	Resumen Narrativo
Componente	G1	Apoyos económicos entregados a municipios a través del programa Barrios de Paz (AVGM)

**Datos del Indicador**

Denominación	Método de cálculo
Total de apoyos entregados a municipios	$(\text{Apoyos entregados (Realizado)} / \text{Apoyos entregados (Programado)}) * 100$

**Descripción del Indicador**  
Muestral el total de apoyos que fueron entregados a los municipios beneficiarios del Programa "Barrios de Paz"

Tipo de Indicador	Gestión	Dimensión del Indicador	Eficacia	Año de Medición del Resultado	2021
Cobertura	Estatal	Frecuencia de Medición	Semestral		

**Desagregado meta valor por género**

Parámetros de semaforización						Meta Institucional	Meta Valor	Unidad de medida (meta valor)	Hombre	Mujer
0	59.99	60.00	79.99	80.00	130	100%	20	Apoyo	0.00	0.00
						Sentido del Indicador	Línea Base (meta valor)	Año (Línea base)		
						Ascendente	No disponible	No disponible		

**VARIABLES DEL INDICADOR**

Nombre de la Variable	Unidad de medida	Tipo de Acumulación
Apoyos entregados (realizado)	Apoyo	Suma
Apoyos entregados (programado)	Apoyo	Suma

**Fuente de Información** Base de Datos de Proyectos. Dirección de Prevención de las Violencias. SISEMH. 2021

**Medios de verificación** Base de Datos de Proyectos. Dirección de Prevención de las Violencias. SISEMH. 2021

**Supuestos** Los municipios que tuvieron proyecto aprobado cumplen con su cronograma establecido.

**Observaciones**

**Id. mir** 14487

- 1 El presente documento despliega la información perteneciente a los indicadores estratégicos y gestión de aquellos programas presupuestarios que proveen de bienes y servicios que generan valor público a la ciudadanía jalisciense
- 2 Se muestra el número del Componente relacionado con el indicador.

**GOBIERNO DEL ESTADO DE JALISCO**  
**PRESUPUESTO DE EGRESOS PARA EL EJERCICIO FISCAL 2021**

**Ficha Técnica de Indicador**

**Sistema de Evaluación del Desempeño (SED)**

<b>Gobierno del Estado de Jalisco</b>		<b>Secretaría de la Hacienda Pública</b>	
<b>Datos del Programa</b>			
<b>Barrios de Paz</b>			
Eje: Seguridad, justicia y Estado de derecho		Tema: Igualdad de género	
<b>¿Quién gasta?</b>			
39	Unidad Presupuestal	000	Unidad Responsable
Secretaría de Igualdad Sustantiva entre Mujeres y Hombres		Secretaría de Igualdad Sustantiva entre Mujeres y Hombres	
		00929	Unidad Ejecutora del Gasto
		Subsecretaría de Acceso a las Mujeres a una Vida Libre de Violencia	
<b>¿Para qué se gasta?</b>			
Finalidad		Función	
Desarrollo Social		Protección Social	
		Otros Grupos Vulnerables	
<b>Presupuesto asignado al Programa Presupuestario</b>			
Monto		\$24,121,929.99	
<b>Objetivos</b>			
Nivel	Clave Componente	Resumen Narrativo	
Componente	G2	Gastos generados para la operación del programa Barrios de Paz (AVGM)	
<b>Datos del Indicador</b>			
<b>Denominación</b>		<b>Método de cálculo</b>	
Total de Gestiones realizadas para la operación del programa		$(\text{Gestiones Realizadas (Realizado)} / \text{Gestiones Realizadas (Programado)}) * 100$	
<b>Descripción del Indicador</b>			
Muestra el total de Gestiones realizadas para la operación del programa			
<b>Tipo de Indicador</b>	Gestión	<b>Dimensión del Indicador</b>	Eficacia
<b>Cobertura</b>	Estatal	<b>Frecuencia de Medición</b>	Mensual
		<b>Año de Medición del Resultado</b>	2021
<b>Desagregado meta valor por género</b>			
<b>Parámetros de semaforización</b>		<b>Meta Institucional</b>	<b>Meta Valor</b>
0	59.99	100%	12
60.00	79.99	<b>Unidad de medida (meta valor)</b>	
80.00	130	Gestión	
130		<b>Hombre</b>	<b>Mujer</b>
■	■	0.00	0.00
■	■	<b>Línea Base (meta valor)</b>	
■	■	No disponible	
■	■	<b>Año (Línea base)</b>	
■	■	No disponible	
<b>VARIABLES DEL INDICADOR</b>			
<b>Nombre de la Variable</b>		<b>Unidad de medida</b>	<b>Tipo de Acumulación</b>
Gestiones Realizadas (realizado)		Gestión	Suma
Gestiones Realizadas (programado)		Gestión	Suma
<b>Fuente de Información</b>			
Base de Datos de Proyectos Recibidos . Dirección de Prevención de las Violencias. SISEMH. 2021			
<b>Medios de verificación</b>			
Base de Datos de Proyectos Recibidos . Dirección de Prevención de las Violencias. SISEMH. 2021			
<b>Supuestos</b>			
Las APM del estado de Jalisco se interesan y cumplen con los requisitos establecidos en reglas de operación para participar en el programa Barrios de Paz para implementar acciones de prevención de las violencias contra las niñas, adolescentes y mujeres.			
<b>Observaciones</b>			
<b>Id. mir</b>	14491		

- 1 El presente documento despliega la información perteneciente a los indicadores estratégicos y gestión de aquellos programas presupuestarios que proveen de bienes y servicios que generan valor público a la ciudadanía jalisciense
- 2 Se muestra el número del Componente relacionado con el indicador.

### GOBIERNO DEL ESTADO DE JALISCO PRESUPUESTO DE EGRESOS PARA EL EJERCICIO FISCAL 2021 Ficha Técnica de Indicador

#### Sistema de Evaluación del Desempeño (SED)

Gobierno del Estado de Jalisco Secretaría de la Hacienda Pública

#### Datos del Programa

#### Apoyo Económico para las Hijas e Hijos de Mujeres Víctimas de Femicidio

Eje: Seguridad, justicia y Estado de derecho

Tema: Femicidios

#### ¿Quién gasta?

39	Unidad Presupuestal	000	Unidad Responsable	00929	Unidad Ejecutora del Gasto
	Secretaría de Igualdad Sustantiva entre Mujeres y Hombres		Secretaría de Igualdad Sustantiva entre Mujeres y Hombres		Subsecretaría de Acceso a las Mujeres a una Vida Libre de Violencia

#### ¿Para qué se gasta?

Finalidad	Función	Subfunción
Desarrollo Social	Protección Social	Otros Grupos Vulnerables

#### Presupuesto asignado al Programa Presupuestario

Monto

#### Objetivos

Nivel	Clave Componente	Resumen Narrativo
Componente	G1	Apoyos económicos entregados a través del programa

#### Datos del Indicador

Denominación	Método de cálculo
Total de apoyos económicos entregados a hijas e hijos de mujeres víctimas de femicidio.	$(\text{Apoyos económicos entregados (Realizado)} / \text{Apoyos económicos entregados (Programado)}) * 100$

#### Descripción del Indicador

Muestra el total de apoyos entregados a través del programa de Apoyos económicos a hijas e hijos de mujeres víctimas de femicidio.

Tipo de Indicador	<input type="text" value="Gestión"/>	Dimensión del Indicador	<input type="text" value="Eficacia"/>	Año de Medición del Resultado	<input type="text" value="2021"/>
Cobertura	<input type="text" value="Estatal"/>	Frecuencia de Medición	<input type="text" value="Semestral"/>		

#### Desagregado meta valor por género

Parámetros de semaforización						Meta Institucional	Meta Valor	Unidad de medida (meta valor)	Desagregado meta valor por género	
0	59.99	60.00	79.99	80.00	130				Hombre	Mujer
<span style="color: red;">■</span>	<span style="color: red;">■</span>	<span style="color: yellow;">■</span>	<span style="color: yellow;">■</span>	<span style="color: green;">■</span>	<span style="color: green;">■</span>	100%	280	Apoyo	0.00	0.00
						Sentido del Indicador	Línea Base (meta valor)	Año (Línea base)		
						Ascendente	280	2019		

#### Variables del Indicador

Nombre de la Variable	Unidad de medida	Tipo de Acumulación
Apoyos económicos entregados (realizado)	Apoyo	Suma
Apoyos económicos entregados (programado)	Apoyo	Suma

**Fuente de Información**

**Medios de verificación**

**Supuestos**

**Observaciones**

**Id\_mir**

- 1 El presente documento despliega la información perteneciente a los indicadores estratégicos y gestión de aquellos programas presupuestarios que proveen de bienes y servicios que generan valor público a la ciudadanía jalisciense
- 2 Se muestra el número del Componente relacionado con el indicador.

**GOBIERNO DEL ESTADO DE JALISCO**  
**PRESUPUESTO DE EGRESOS PARA EL EJERCICIO FISCAL 2021**

**Ficha Técnica de Indicador**

**Sistema de Evaluación del Desempeño (SED)**

Gobierno del Estado de Jalisco		Secretaría de la Hacienda Pública	
<b>Datos del Programa</b>			
<b>Apoyo Económico para las Hijas e Hijos de Mujeres Víctimas de Femicidio</b>			
Eje: Seguridad, justicia y Estado de derecho		Tema: Femicidios	
<b>¿Quién gasta?</b>			
39	Unidad Presupuestal	000	Unidad Responsable
Secretaría de Igualdad Sustantiva entre Mujeres y Hombres		Secretaría de Igualdad Sustantiva entre Mujeres y Hombres	
		00929	Unidad Ejecutora del Gasto
		Subsecretaría de Acceso a las Mujeres a una Vida Libre de Violencia	
<b>¿Para qué se gasta?</b>			
Finalidad		Función	
Desarrollo Social		Protección Social	
		Otros Grupos Vulnerables	
<b>Presupuesto asignado al Programa Presupuestario</b>			
Monto		\$7,100,090.00	
<b>Objetivos</b>			
Nivel	Clave Componente	Resumen Narrativo	
Componente	G2	Gastos generados para la operación del Programa Apoyo Económico para las Hijas e Hijos de Mujeres Víctimas de Femicidio	
<b>Datos del Indicador</b>			
Denominación		Método de cálculo	
Total de Gestiones realizadas para la operación del programa		$(\text{Gestiones realizadas (Realizado)} / \text{Gestiones realizadas (Programado)}) * 100$	
<b>Descripción del Indicador</b>			
Muestra el total de Gestiones realizadas para la operación del programa			
Tipo de Indicador	Gestión	Dimensión del Indicador	Eficacia
Cobertura	Estatal	Frecuencia de Medición	Mensual
		<b>Desagregado meta valor por género</b>	
Parámetros de semaforización		Meta Institucional	Meta Valor
0 59.99 60.00 79.99 80.00 130		100%	12
		Unidad de medida (meta valor)	Hombre
		Gestión	0.00
		Sentido del Indicador	Meta Valor
		Ascendente	0.00
		Línea Base (meta valor)	Año (Línea base)
		No disponible	No disponible
<b>Variables del Indicador</b>			
Nombre de la Variable		Unidad de medida	Tipo de Acumulación
Gestiones realizadas (realizado)		Gestión	Suma
Gestiones realizadas (programado)		Gestión	Suma
<b>Fuente de Información</b>			
Informe del Programa "Apoyo a Hijas e hijos de Mujeres Víctimas de Femicidio". Dirección de Acceso a las mujeres a la justicia. SISEMH. 2021.			
<b>Medios de verificación</b>			
Informe del Programa "Apoyo a Hijas e hijos de Mujeres Víctimas de Femicidio". Dirección de Acceso a las mujeres a la justicia. SISEMH. 2021.			
<b>Supuestos</b>			
El personal de la SISEMH entabla comunicación efectiva con los responsables de las Instancias Municipales			
<b>Observaciones</b>			
Id_mir		14500	

- 1 El presente documento despliega la información perteneciente a los indicadores estratégicos y gestión de aquellos programas presupuestarios que proveen de bienes y servicios que generan valor público a la ciudadanía jalisciense
- 2 Se muestra el número del Componente relacionado con el indicador.

2310

### GOBIERNO DEL ESTADO DE JALISCO PRESUPUESTO DE EGRESOS PARA EL EJERCICIO FISCAL 2021 Ficha Técnica de Indicador

#### Sistema de Evaluación del Desempeño (SED)

Gobierno del Estado de Jalisco Secretaría de la Hacienda Pública

#### Datos del Programa

Estrategia ALE

Eje: Seguridad, justicia y Estado de derecho

Tema: Femicidios

#### ¿Quién gasta?

39	Unidad Presupuestal	000	Unidad Responsable	00929	Unidad Ejecutora del Gasto
	Secretaría de Igualdad Sustantiva entre Mujeres y Hombres		Secretaría de Igualdad Sustantiva entre Mujeres y Hombres		Subsecretaría de Acceso a las Mujeres a una Vida Libre de Violencia

#### ¿Para qué se gasta?

Finalidad	Función	Subfunción
Desarrollo Social	Protección Social	Otros Grupos Vulnerables

#### Presupuesto asignado al Programa Presupuestario

Monto \$15,303,099.58

#### Objetivos

Nivel	Clave Componente	Resumen Narrativo
Componente	G1	Apoyos económicos entregados a los municipios a través del programa Estrategia ALE (AVGM)

#### Datos del Indicador

Denominación	Método de cálculo
Total de apoyos económicos entregados a municipios	(Municipios apoyados por estrategia ALE (Realizado) / Municipios apoyados por estrategia ALE (Programado))*100

#### Descripción del Indicador

Muestra el total de municipios apoyados económicamente a través de la estrategia ALE para el fortalecimiento de sus capacidades de seguimiento, prevención y atención de las violencias de género contra las Mujeres.

Tipo de Indicador	Gestión	Dimensión del Indicador	Eficacia	Año de Medición del Resultado	2021
Cobertura	Estatal	Frecuencia de Medición	Semestral		

<b>Parámetros de semaforización</b> <div style="display: flex; justify-content: space-around; align-items: center;"> <div style="text-align: center;">0</div> <div style="text-align: center;">59.99</div> <div style="text-align: center;">60.00</div> <div style="text-align: center;">79.99</div> <div style="text-align: center;">80.00</div> <div style="text-align: center;">130</div> </div>		Meta Institucional	Meta Valor	Unidad de medida (meta valor)	Desagregado meta valor por género	
		100%	9	Municipio	Hombre	Mujer
		Sentido del Indicador	Línea Base (meta valor)	Año (Línea base)		
		Ascendente	9	2019		

#### Variables del Indicador

Nombre de la Variable	Unidad de medida	Tipo de Acumulación
Municipios apoyados por estrategia ALE (realizado)	Municipio	Suma
Municipios apoyados por estrategia ALE (programado)	Municipio	Suma

**Fuente de Información** Informe de Estrategia ALE. Dirección de Acceso de las mujeres a la justicia. SISEHM. 2021.

**Medios de verificación** Informe de Estrategia ALE. Dirección de Acceso de las mujeres a la justicia. SISEHM. 2021.

**Supuestos** Los municipios que se encuentran con declaratoria de alerta de violencia de género contra las mujeres presentan proyectos para acceder a los recursos de la estrategia ALE.

**Observaciones**

**Id\_mir** 14504

- 1 El presente documento despliega la información perteneciente a los indicadores estratégicos y gestión de aquellos programas presupuestarios que proveen de bienes y servicios que generan valor público a la ciudadanía jalisciense
- 2 Se muestra el número del Componente relacionado con el indicador.

**GOBIERNO DEL ESTADO DE JALISCO**  
**PRESUPUESTO DE EGRESOS PARA EL EJERCICIO FISCAL 2021**

**Ficha Técnica de Indicador**

**Sistema de Evaluación del Desempeño (SED)**

<b>Gobierno del Estado de Jalisco</b>		<b>Secretaría de la Hacienda Pública</b>	
<b>Datos del Programa</b>			
<b>Estrategia ALE</b>			
Eje: Seguridad, justicia y Estado de derecho		Tema: Femicidios	
<b>¿Quién gasta?</b>			
39	Unidad Presupuestal	000	Unidad Responsable
Secretaría de Igualdad Sustantiva entre Mujeres y Hombres		Secretaría de Igualdad Sustantiva entre Mujeres y Hombres	
		00929	Unidad Ejecutora del Gasto
		Subsecretaría de Acceso a las Mujeres a una Vida Libre de Violencia	
<b>¿Para qué se gasta?</b>			
Finalidad		Función	
Desarrollo Social		Protección Social	
		Otros Grupos Vulnerables	
<b>Presupuesto asignado al Programa Presupuestario</b>			
Monto		\$15,303,099.58	
<b>Objetivos</b>			
Nivel	Clave Componente	Resumen Narrativo	
Componente	G2	Gastos generados para la operación del programa Estrategia ALE (AVGM)	
<b>Datos del Indicador</b>			
Denominación		Método de cálculo	
Total de Gestiones realizadas		$(\text{Gestiones realizadas (Realizado)} / \text{Gestiones realizadas (Programado)}) * 100$	
<b>Descripción del Indicador</b>			
Muestra el total de gestiones realizadas para la operación del programa			
Tipo de Indicador	Gestión	Dimensión del Indicador	Eficacia
Cobertura	Estatal	Frecuencia de Medición	Mensual
		Año de Medición del Resultado	2021
<b>Desagregado meta valor por género</b>			
Parámetros de semaforización		Meta Institucional	Meta Valor
0	59.99	60.00	79.99
80.00	130	100%	12
■	■	■	■
		Unidad de medida (meta valor)	Hombre
		Gestión	0.00
		Mujer	0.00
		Sentido del Indicador	Línea Base (meta valor)
		Ascendente	No disponible
		Año (Línea base)	No disponible
<b>VARIABLES DEL INDICADOR</b>			
Nombre de la Variable		Unidad de medida	Tipo de Acumulación
Gestiones realizadas (realizado)		Gestión	Suma
Gestiones realizadas (programado)		Gestión	Suma
<b>Fuente de Información</b>			
Informe del Programa "Estrategia ALE". Subsecretaría de Acceso de las mujeres a una vida libre de violencia. SISEHM. 2021.			
<b>Medios de verificación</b>			
Base de Datos de Unidades Especializadas. Dirección de Acceso a la justicia. SISEMH 2021.			
<b>Supuestos</b>			
Los municipios que se encuentran con declaratoria de alerta de violencia de género están en disposición de incorporar la unidad especializada dentro de sus comisarias municipales			
<b>Observaciones</b>			
Id. mir	14507		

- 1 El presente documento despliega la información perteneciente a los indicadores estratégicos y gestión de aquellos programas presupuestarios que proveen de bienes y servicios que generan valor público a la ciudadanía jalisciense
- 2 Se muestra el número del Componente relacionado con el indicador.



### GOBIERNO DEL ESTADO DE JALISCO PRESUPUESTO DE EGRESOS PARA EL EJERCICIO FISCAL 2021 Ficha Técnica de Indicador

#### Sistema de Evaluación del Desempeño (SED)

Gobierno del Estado de Jalisco Secretaría de la Hacienda Pública

#### Datos del Programa

**Prevención, atención y acceso a la justicia para mujeres, adolescentes y niñas en situación de violencia**

Eje: Seguridad, justicia y Estado de derecho

Tema: Femicidios

#### ¿Quién gasta?

39	Unidad Presupuestal	000	Unidad Responsable	00929	Unidad Ejecutora del Gasto
Secretaría de Igualdad Sustantiva entre Mujeres y Hombres		Secretaría de Igualdad Sustantiva entre Mujeres y Hombres		Subsecretaría de Acceso a las Mujeres a una Vida Libre de Violencia	

#### ¿Para qué se gasta?

Finalidad	Función	Subfunción
Desarrollo Social	Protección Social	Otros Grupos Vulnerables

#### Presupuesto asignado al Programa Presupuestario

Monto \$27,321,969.00

#### Objetivos

Nivel	Clave Componente	Resumen Narrativo
Componente	G4	Atenciones proporcionadas a través de la Red de Atención Integral a Mujeres, Adolescentes y Niñas víctimas de Violencia (REMAR)

#### Datos del Indicador

Denominación	Método de cálculo
Total de servicios proporcionados en las Unidades Especializadas en Atención a Mujeres Víctimas de Violencia	(Servicios REMAR (Realizado) / Servicios REMAR (Programado))*100

Descripción del Indicador  
Muestra el número de servicios proporcionados a mujeres, adolescentes y niñas víctimas de violencia

Tipo de Indicador	Gestión	Dimensión del Indicador	Eficacia	Año de Medición del Resultado	2021
Cobertura	Estatal	Frecuencia de Medición	Trimestral		

Desagregado meta valor por género						
Parámetros de semafización		Meta Institucional	Meta Valor	Unidad de medida (meta valor)	Hombre	Mujer
0	59.99	60.00	79.99	80.00	130	
<span style="color: red;">■</span>	<span style="color: red;">■</span>	<span style="color: yellow;">■</span>	<span style="color: yellow;">■</span>	<span style="color: green;">■</span>	<span style="color: green;">■</span>	
		Sentido del Indicador	Línea Base (meta valor)	Año (Línea base)		
		Ascendente	No disponible	No disponible		

#### Variables del Indicador

Nombre de la Variable	Unidad de medida	Tipo de Acumulación
Servicios REMAR (realizado)	Servicio	Suma
Servicios REMAR (programado)	Servicio	Suma

Fuente de Información Informe de Servicios. Dirección de atención a mujeres víctimas de violencia. SISEHM 2021

Medios de verificación Informe de la Red de Atención Integral a Mujeres, Adolescentes y Niñas víctimas de Violencia. Dirección de atención a mujeres víctimas de violencia. SISEHM 2021

Supuestos Las mujeres que viven en Jalisco y son víctimas de violencia acuden a la Unidad Especializada de Atención a mujeres y niñez a solicitar atención.

Observaciones

Id\_mir 14542

- 1 El presente documento despliega la información perteneciente a los indicadores estratégicos y gestión de aquellos programas presupuestarios que proveen de bienes y servicios que generan valor público a la ciudadanía jalisciense
- 2 Se muestra el número del Componente relacionado con el indicador.

**GOBIERNO DEL ESTADO DE JALISCO**  
**PRESUPUESTO DE EGRESOS PARA EL EJERCICIO FISCAL 2021**

**Ficha Técnica de Indicador**

**Sistema de Evaluación del Desempeño (SED)**

<b>Gobierno del Estado de Jalisco</b>		<b>Secretaría de la Hacienda Pública</b>		
<b>Datos del Programa</b>				
<b>Prevención, atención y acceso a la justicia para mujeres, adolescentes y niñas en situación de violencia</b>				
Eje: Seguridad, justicia y Estado de derecho		Tema: Femicidios		
<b>¿Quién gasta?</b>				
39	Unidad Presupuestal	000	Unidad Responsable	
Secretaría de Igualdad Sustantiva entre Mujeres y Hombres		Secretaría de Igualdad Sustantiva entre Mujeres y Hombres		
		00929	Unidad Ejecutora del Gasto	
		Subsecretaría de Acceso a las Mujeres a una Vida Libre de Violencia		
<b>¿Para qué se gasta?</b>				
Finalidad		Subfunción		
Desarrollo Social		Otros Grupos Vulnerables		
<b>Presupuesto asignado al Programa Presupuestario</b>				
Monto		\$27,321,969.00		
<b>Objetivos</b>				
Nivel	Clave Componente	Resumen Narrativo		
Componente	G6	Mecanismos implementados para dar respuesta a la declaratoria de Violencia contra las Mujeres (AVCM)		
<b>Datos del Indicador</b>				
Denominación		Método de cálculo		
Total de acciones para la declaratoria de Alerta de Violencia Contra las Mujeres		$(\text{Acciones implementadas AVCM (Realizado)} / \text{Acciones implementadas AVCM (Programado)}) * 100$		
<b>Descripción del Indicador</b>				
Muestra el total de acciones que se implementan para hacer frente a la declaratoria de Alerta de violencia contra las mujeres.				
Tipo de Indicador	Gestión	Dimensión del Indicador	Eficacia	
Cobertura	Estatal	Frecuencia de Medición	Semestral	
		Año de Medición del Resultado	2021	
<b>Desagregado meta valor por género</b>				
Parámetros de semaforización		Meta Institucional	Meta Valor	
0 59.99 60.00 79.99 80.00 130		100%	13	
		Unidad de medida (meta valor)	Hombre	
		Acción	0.00	
		Sentido del Indicador	Mujer	
		Ascendente	0.00	
		Línea Base (meta valor)		
		No disponible		
		Año (Línea base)		
		No disponible		
<b>Variables del Indicador</b>				
Nombre de la Variable		Unidad de medida	Tipo de Acumulación	
Acciones implementadas AVCM (realizado)		Acción	Suma	
Acciones implementadas AVCM (programado)		Acción	Suma	
<b>Fuente de Información</b> Informe. Dirección de acceso de las mujeres a la justicia. SISEMH. 2021.				
<b>Medios de verificación</b> Informe de Actividades. Dirección de Prevención de las Violencias. SISEMH. 2021				
<b>Supuestos</b> Las dependencias involucradas en solventar las observaciones de la declaratoria de AVCM colaboran con la SISEMH.				
<b>Observaciones</b>				
Id_mir 14543				

1 El presente documento despliega la información perteneciente a los indicadores estratégicos y gestión de aquellos programas presupuestarios que proveen de bienes y servicios que generan valor público a la ciudadanía jalisciense

2 Se muestra el número del Componente relacionado con el indicador.

2314

### GOBIERNO DEL ESTADO DE JALISCO PRESUPUESTO DE EGRESOS PARA EL EJERCICIO FISCAL 2021 Ficha Técnica de Indicador

#### Sistema de Evaluación del Desempeño (SED)

Gobierno del Estado de Jalisco Secretaría de la Hacienda Pública

#### Datos del Programa

#### Fuerza Mujeres

Eje: Seguridad, justicia y Estado de derecho Tema: Derechos Humanos

#### ¿Quién gasta?

39	Unidad Presupuestal	000	Unidad Responsable	00945	Unidad Ejecutora del Gasto
	Secretaría de Igualdad Sustantiva entre Mujeres y Hombres		Secretaría de Igualdad Sustantiva entre Mujeres y Hombres		Dirección de Programas Estratégicos

#### ¿Para qué se gasta?

Finalidad	Función	Subfunción
Desarrollo Social	Protección Social	Otros Grupos Vulnerables

#### Presupuesto asignado al Programa Presupuestario

Monto \$140,449,374.80

#### Objetivos

Nivel	Clave Componente	Resumen Narrativo
Fin		

#### Datos del Indicador


Denominación	Método de cálculo
Posición en el Índice de Desarrollo Democrático	$(\text{Posición en el Índice de Desarrollo Democrático (Realizado)} / \text{Posición en el Índice de Desarrollo Democrático (Programado)}) * 100$

#### Descripción del Indicador

Mide el desarrollo democrático por entidad, basado en tres planos o dimensiones de la democracia: \_x000D\_1. Democracia de los ciudadano; \_x000D\_2. Democracia de las instituciones; y \_x000D\_3. Ejercicio de poder efectivo para gobernar.

Tipo de Indicador	<span style="border: 1px solid black; padding: 2px;">Estratégico</span>	Dimensión del Indicador	<span style="border: 1px solid black; padding: 2px;">Eficacia</span>	Año de Medición del Resultado	<span style="border: 1px solid black; padding: 2px;">2021</span>
Cobertura	<span style="border: 1px solid black; padding: 2px;">Estatal</span>	Frecuencia de Medición	<span style="border: 1px solid black; padding: 2px;">Anual</span>		

#### Desagregado meta valor por género

	Meta Institucional	Meta Valor	Unidad de medida (meta valor)	Hombre	Mujer
Parámetros de semaforización	100%	15	Posición	0.00	0.00
<span style="border: 1px solid black; padding: 2px;">130</span> <span style="border: 1px solid black; padding: 2px;">80.00</span> <span style="border: 1px solid black; padding: 2px;">79.99</span> <span style="border: 1px solid black; padding: 2px;">60.00</span> <span style="border: 1px solid black; padding: 2px;">59.99</span> <span style="border: 1px solid black; padding: 2px;">0</span>	Sentido del Indicador	Línea Base (meta valor)	Año (Línea base)		
	Descendente	19	2010		

#### Variables del Indicador

Nombre de la Variable	Unidad de medida	Tipo de Acumulación
Posición en el Índice de Desarrollo Democrático (realizado)	Posición	Suma
Posición en el Índice de Desarrollo Democrático (programado)	Posición	Suma

Fuente de Información	Poillat y la Fundación Konrad Adenauer. Índice de Desarrollo Democrático de México, 2019.
Medios de verificación	
Supuestos	
Observaciones	
Id_mir	<span style="border: 1px solid black; padding: 2px;">9375</span>

- 1 El presente documento despliega la información perteneciente a los indicadores estratégicos y gestión de aquellos programas presupuestarios que proveen de bienes y servicios que generan valor público a la ciudadanía jalisciense
- 2 Se muestra el número del Componente relacionado con el indicador.

**GOBIERNO DEL ESTADO DE JALISCO**  
**PRESUPUESTO DE EGRESOS PARA EL EJERCICIO FISCAL 2021**

**Ficha Técnica de Indicador**

**Sistema de Evaluación del Desempeño (SED)**

<b>Gobierno del Estado de Jalisco</b>		<b>Secretaría de la Hacienda Pública</b>	
<b>Datos del Programa</b>			
<b>Fuerza Mujeres</b>			
Eje: Seguridad, justicia y Estado de derecho		Tema: Derechos Humanos	
<b>¿Quién gasta?</b>			
39	Unidad Presupuestal	000	Unidad Responsable
Secretaría de Igualdad Sustantiva entre Mujeres y Hombres		Secretaría de Igualdad Sustantiva entre Mujeres y Hombres	
		00945	Unidad Ejecutora del Gasto
		Dirección de Programas Estratégicos	
<b>¿Para qué se gasta?</b>			
Finalidad		Función	
Desarrollo Social		Protección Social	
		Otros Grupos Vulnerables	
<b>Presupuesto asignado al Programa Presupuestario</b>			
Monto		\$140,449,374.80	
<b>Objetivos</b>			
Nivel	Clave Componente	Resumen Narrativo	
Fin			
<b>Datos del Indicador</b>			
<b>Denominación</b>		<b>Método de cálculo</b>	
Posición en el Subíndice Sistema de Derecho Confiable y Objetivo del Índice de Competitividad, IMCO		(Posición en el Subíndice Sistema de Derecho Confiable y Objetivo del Índice de Competitividad, IMCO (Realizado)/Posición en el Subíndice Sistema de Derecho Confiable y Objetivo del Índice de Competitividad, IMCO (Programado))*100	
<b>Descripción del Indicador</b>			
El ?Sistema de Derecho Confiable y Objetivo ? es un subíndice del Índice de Competitividad, el subíndice de Derecho considera indicadores sobre delitos, denuncias, percepción de seguridad y cumplimiento de contratos.			
<b>Tipo de Indicador</b>	Estratégico	<b>Dimensión del Indicador</b>	Eficacia
<b>Cobertura</b>	Estatal	<b>Frecuencia de Medición</b>	Bienal
		<b>Año de Medición del Resultado</b>	2021
<b>Desagregado meta valor por género</b>			
<b>Parámetros de semaforización</b>		<b>Meta Institucional</b>	<b>Meta Valor</b>
130	80.00	100%	21
79.99	60.00	<b>Unidad de medida (meta valor)</b>	
59.99	0	Posición	
0		<b>Hombre</b>	<b>Mujer</b>
		0.00	0.00
		<b>Sentido del Indicador</b>	<b>Línea Base (meta valor)</b>
		Descendente	30
		<b>Año (Línea base)</b>	
		2006	
<b>VARIABLES DEL INDICADOR</b>			
<b>Nombre de la Variable</b>		<b>Unidad de medida</b>	<b>Tipo de Acumulación</b>
Posición en el Subíndice Sistema de Derecho Confiable y Objetivo del Índice de Competitividad, IMCO (realizado)		Posición	Suma
Posición en el Subíndice Sistema de Derecho Confiable y Objetivo del Índice de Competitividad, IMCO (programado)		Posición	Suma
<b>Fuente de Información</b>			
IMCO, Índice de Competitividad Estatal 2018.			
<b>Medios de verificación</b>			
<b>Supuestos</b>			
<b>Observaciones</b>			
<b>id_mir</b>	11944		

- 1 El presente documento despliega la información perteneciente a los indicadores estratégicos y gestión de aquellos programas presupuestarios que proveen de bienes y servicios que generan valor público a la ciudadanía jalisciense
- 2 Se muestra el número del Componente relacionado con el indicador.

# EL ESTADO DE JALISCO

## PERIÓDICO OFICIAL

2316

### GOBIERNO DEL ESTADO DE JALISCO PRESUPUESTO DE EGRESOS PARA EL EJERCICIO FISCAL 2021 Ficha Técnica de Indicador

#### Sistema de Evaluación del Desempeño (SED)

Gobierno del Estado de Jalisco Secretaría de la Hacienda Pública

#### Datos del Programa

#### Empresarias de Alto Impacto

Eje: Seguridad, justicia y Estado de derecho Tema: Igualdad de género

#### ¿Quién gasta?

39	Unidad Presupuestal	000	Unidad Responsable	00945	Unidad Ejecutora del Gasto
	Secretaría de Igualdad Sustantiva entre Mujeres y Hombres		Secretaría de Igualdad Sustantiva entre Mujeres y Hombres		Dirección de Programas Estratégicos

#### ¿Para qué se gasta?

Finalidad	Función	Subfunción
Desarrollo Social	Protección Social	Otros Grupos Vulnerables

#### Presupuesto asignado al Programa Presupuestario

Monto

#### Objetivos

Nivel	Clave Componente	Resumen Narrativo
Fin		

#### Datos del Indicador

<b>Denominación</b> Porcentaje de percepción de inseguridad	<b>Método de cálculo</b> (Porcentaje de la población de 18 años y más que se siente insegura en su entidad federativa. (Realizado)/Porcentaje de la población de 18 años y más que se siente insegura en su entidad federativa. (Programado))*100
--	--

**Descripción del Indicador**  
Este indicador muestra el porcentaje de la población de 18 años y más que se siente insegura en su entidad federativa.

<b>Tipo de Indicador</b>	Estratégico	<b>Dimensión del Indicador</b>	Eficacia	<b>Año de Medición del Resultado</b>	2021
<b>Cobertura</b>	Estatral	<b>Frecuencia de Medición</b>	Anual		

<b>Desagregado meta valor por género</b>						
<b>Parámetros de semaforización</b>		<b>Meta Institucional</b>	<b>Meta Valor</b>	<b>Unidad de medida (meta valor)</b>	<b>Hombre</b>	<b>Mujer</b>
130	80.00	79.99	60.00	59.99	0	
		<b>Sentido del Indicador</b>	<b>Línea Base (meta valor)</b>	<b>Año (Línea base)</b>		
		Descendente	53	2006		

#### Variables del Indicador

<b>Nombre de la Variable</b>	<b>Unidad de medida</b>	<b>Tipo de Acumulación</b>
Porcentaje de la población de 18 años y más que se siente insegura en su entidad federativa. (realizado)	Porcentaje	Suma
Porcentaje de la población de 18 años y más que se siente insegura en su entidad federativa. (programado)	Porcentaje	Suma

<b>Fuente de Información</b>	INEGI. Encuesta Nacional de Victimización y Percepción sobre Seguridad Pública (ENVIPE) 2019.
<b>Medios de verificación</b>	
<b>Supuestos</b>	
<b>Observaciones</b>	
<b>Id_mir</b>	14455

- 1 El presente documento despliega la información perteneciente a los indicadores estratégicos y gestión de aquellos programas presupuestarios que proveen de bienes y servicios que generan valor público a la ciudadanía jalisciense
- 2 Se muestra el número del Componente relacionado con el indicador.

### GOBIERNO DEL ESTADO DE JALISCO PRESUPUESTO DE EGRESOS PARA EL EJERCICIO FISCAL 2021

#### Ficha Técnica de Indicador

#### Sistema de Evaluación del Desempeño (SED)

Gobierno del Estado de Jalisco Secretaría de la Hacienda Pública

#### Datos del Programa

#### Fuerza Mujeres

Eje: Seguridad, justicia y Estado de derecho Tema: Derechos Humanos

#### ¿Quién gasta?

39	Unidad Presupuestal	000	Unidad Responsable	00945	Unidad Ejecutora del Gasto
	Secretaría de Igualdad Sustantiva entre Mujeres y Hombres		Secretaría de Igualdad Sustantiva entre Mujeres y Hombres		Dirección de Programas Estratégicos

#### ¿Para qué se gasta?

Finalidad	Función	Subfunción
Desarrollo Social	Protección Social	Otros Grupos Vulnerables

#### Presupuesto asignado al Programa Presupuestario

Monto \$140,449,374.80

#### Objetivos

Nivel	Clave Componente	Resumen Narrativo
Propósito		

#### Datos del Indicador

<b>Denominación</b>  Brecha de género en la tasa de participación laboral de Jalisco	<b>Método de cálculo</b> (La diferencia entre el valor de la población económicamente activa según sexo multiplicada por 100 y dividida entre la población de 15 años y más según sexo. (Realizado)/La diferencia entre el valor de la población económicamente activa según sexo multiplicada por 100 y dividida entre la población de 15 años y más según sexo. (Programado))*100
--	--

**Descripción del Indicador**  
 Mide la distancia entre la tasa de participación económica y/o laboral de mujeres y hombres. Dicha tasa es el porcentaje que representa la población económicamente activa (PEA) respecto a la de 15 y más años de edad, es decir, las personas que trabajan o están activamente buscando empleo

<b>Tipo de Indicador</b>	Estratégico	<b>Dimensión del Indicador</b>	Eficacia	<b>Año de Medición del Resultado</b>	2021
<b>Cobertura</b>	Estatal	<b>Frecuencia de Medición</b>	Trimestral		

<b>Desagregado meta valor por género</b>						
<b>Parámetros de semaforización</b>		<b>Meta Institucional</b>	<b>Meta Valor</b>	<b>Unidad de medida (meta valor)</b>	<b>Hombre</b>	<b>Mujer</b>
130	80.00	79.99	60.00	59.99	0	
<span style="color: red;">■</span>	<span style="color: red;">■</span>	<span style="color: yellow;">■</span>	<span style="color: yellow;">■</span>	<span style="color: green;">■</span>	<span style="color: green;">■</span>	
		<b>Sentido del Indicador</b>	<b>Línea Base (meta valor)</b>	<b>Año (Línea base)</b>		
		Descendente	31	2018		

#### Variables del Indicador

<b>Nombre de la Variable</b>	<b>Unidad de medida</b>	<b>Tipo de Acumulación</b>
La diferencia entre el valor de la población económicamente activa según sexo multiplicada por 100 y dividida entre la población de 15 años y más según sexo. (realizado)	Porcentaje	Suma
La diferencia entre el valor de la población económicamente activa según sexo multiplicada por 100 y dividida entre la población de 15 años y más según sexo. (programado)	Porcentaje	Suma

<b>Fuente de Información</b>	Secretaría de Igualdad Sustantiva entre Mujeres y Hombres, con datos de la Encuesta Nacional de Ocupación y Empleo (ENOE) del Instituto Nacional de Estadística y Geografía (INEGI). Cifras del primer trimestre 2020.
<b>Medios de verificación</b>	
<b>Supuestos</b>	
<b>Observaciones</b>	
<b>Id_mir</b>	9376

- 1 El presente documento despliega la información perteneciente a los indicadores estratégicos y gestión de aquellos programas presupuestarios que proveen de bienes y servicios que generan valor público a la ciudadanía jalisciense
- 2 Se muestra el número del Componente relacionado con el indicador.

### GOBIERNO DEL ESTADO DE JALISCO PRESUPUESTO DE EGRESOS PARA EL EJERCICIO FISCAL 2021 Ficha Técnica de Indicador

#### Sistema de Evaluación del Desempeño (SED)

Gobierno del Estado de Jalisco Secretaría de la Hacienda Pública

#### Datos del Programa

#### Empresarias de Alto Impacto

Eje: Seguridad, justicia y Estado de derecho Tema: Igualdad de género

#### ¿Quién gasta?

39	Unidad Presupuestal	000	Unidad Responsable	00945	Unidad Ejecutora del Gasto
	Secretaría de Igualdad Sustantiva entre Mujeres y Hombres		Secretaría de Igualdad Sustantiva entre Mujeres y Hombres		Dirección de Programas Estratégicos

#### ¿Para qué se gasta?

Finalidad	Función	Subfunción
Desarrollo Social	Protección Social	Otros Grupos Vulnerables

#### Presupuesto asignado al Programa Presupuestario

Monto \$70,357,077.00

#### Objetivos

Nivel	Clave Componente	Resumen Narrativo
Propósito		

#### Datos del Indicador

<b>Denominación</b>  Brecha de género en la tasa de participación laboral de Jalisco	<b>Método de cálculo</b>  (La diferencia entre el valor de la población económicamente activa según sexo multiplicada por 100 y dividida entre la población de 15 años y más según sexo. (Realizado)/La diferencia entre el valor de la población económicamente activa según sexo multiplicada por 100 y dividida entre la población de 15 años y más según sexo. (Programado))*100
--	--

**Descripción del Indicador**  
Mide la distancia entre la tasa de participación económica y/o laboral de mujeres y hombres. Dicha tasa es el porcentaje que representa la población económicamente activa (PEA) respecto a la de 15 y más años de edad, es decir, las personas que trabajan o están activamente buscando empleo

Tipo de Indicador	<span style="border: 1px solid black; padding: 2px;">Estratégico</span>	Dimensión del Indicador	<span style="border: 1px solid black; padding: 2px;">Eficacia</span>	Año de Medición del Resultado	<span style="border: 1px solid black; padding: 2px;">2021</span>
Cobertura	<span style="border: 1px solid black; padding: 2px;">Estatal</span>	Frecuencia de Medición	<span style="border: 1px solid black; padding: 2px;">Trimestral</span>		

<b>Desagregado meta valor por género</b>						
<b>Parámetros de semaforización</b>		<b>Meta Institucional</b>	<b>Meta Valor</b>	<b>Unidad de medida (meta valor)</b>	<b>Hombre</b>	<b>Mujer</b>
<span style="border: 1px solid black; padding: 2px;">130</span>	<span style="border: 1px solid black; padding: 2px;">80.00</span>	<span style="border: 1px solid black; padding: 2px;">100%</span>	<span style="border: 1px solid black; padding: 2px;">28</span>	<span style="border: 1px solid black; padding: 2px;">Porcentaje</span>	<span style="border: 1px solid black; padding: 2px;">0.00</span>	<span style="border: 1px solid black; padding: 2px;">0.00</span>
		<b>Sentido del Indicador</b>	<b>Línea Base (meta valor)</b>	<b>Año (Línea base)</b>		
		<span style="border: 1px solid black; padding: 2px;">Descendente</span>	<span style="border: 1px solid black; padding: 2px;">31</span>	<span style="border: 1px solid black; padding: 2px;">2018</span>		

#### Variables del Indicador

<b>Nombre de la Variable</b>	<b>Unidad de medida</b>	<b>Tipo de Acumulación</b>
La diferencia entre el valor de la población económicamente activa según sexo multiplicada por 100 y dividida entre la población de 15 años y más según sexo. (realizado)	<span style="border: 1px solid black; padding: 2px;">Porcentaje</span>	<span style="border: 1px solid black; padding: 2px;">Suma</span>
La diferencia entre el valor de la población económicamente activa según sexo multiplicada por 100 y dividida entre la población de 15 años y más según sexo. (programado)	<span style="border: 1px solid black; padding: 2px;">Porcentaje</span>	<span style="border: 1px solid black; padding: 2px;">Suma</span>

<b>Fuente de Información</b>	Secretaría de Igualdad Sustantiva entre Mujeres y Hombres, con datos de la Encuesta Nacional de Ocupación y Empleo (ENOE) del Instituto Nacional de Estadística y Geografía (INEGI). Cifras del primer trimestre 2020.
<b>Medios de verificación</b>	
<b>Supuestos</b>	
<b>Observaciones</b>	
<b>Id_mir</b>	<span style="border: 1px solid black; padding: 2px;">14456</span>

- 1 El presente documento despliega la información perteneciente a los indicadores estratégicos y gestión de aquellos programas presupuestarios que proveen de bienes y servicios que generan valor público a la ciudadanía jalisciense
- 2 Se muestra el número del Componente relacionado con el indicador.

**GOBIERNO DEL ESTADO DE JALISCO**  
**PRESUPUESTO DE EGRESOS PARA EL EJERCICIO FISCAL 2021**

**Ficha Técnica de Indicador**

**Sistema de Evaluación del Desempeño (SED)**

<b>Gobierno del Estado de Jalisco</b>		<b>Secretaría de la Hacienda Pública</b>	
<b>Datos del Programa</b>			
<b>Empresarias de Alto Impacto</b>			
Eje: Seguridad, justicia y Estado de derecho		Tema: Igualdad de género	
<b>¿Quién gasta?</b>			
39	Unidad Presupuestal	000	Unidad Responsable
Secretaría de Igualdad Sustantiva entre Mujeres y Hombres		Secretaría de Igualdad Sustantiva entre Mujeres y Hombres	
		00945	Unidad Ejecutora del Gasto
		Dirección de Programas Estratégicos	
<b>¿Para qué se gasta?</b>			
Finalidad		Subfunción	
Desarrollo Social		Otros Grupos Vulnerables	
<b>Presupuesto asignado al Programa Presupuestario</b>			
Monto		\$70,357,077.00	
<b>Objetivos</b>			
Nivel	Clave Componente	Resumen Narrativo	
Componente	B1	Gastos generados para la operación del programa Empresarias de Alto Impacto	
<b>Datos del Indicador</b>			
Denominación		Método de cálculo	
Total de Gestiones realizadas para la operación del programa		$(\text{Gestiones Realizadas (Realizado)} / \text{Gestiones Realizadas (Programado)}) * 100$	
<b>Descripción del Indicador</b>			
Muestra el total de Gestiones realizadas para la operación del programa			
Tipo de Indicador	Gestión	Dimensión del Indicador	Eficacia
Cobertura	Estatal	Frecuencia de Medición	Mensual
		Año de Medición del Resultado	2021
<b>Desagregado meta valor por género</b>			
Parámetros de semaforización		Meta Institucional	Meta Valor
0	59.99	60.00	79.99
80.00	130	100%	12
■	■	■	■
		Unidad de medida (meta valor)	Hombre
		Gestión	0.00
		Mujer	0.00
Sentido del Indicador		Línea Base (meta valor)	
Ascendente		No disponible	
Año (Línea base)		No disponible	
<b>VARIABLES DEL INDICADOR</b>			
Nombre de la Variable		Unidad de medida	Tipo de Acumulación
Gestiones Realizadas (realizado)		Gestión	Suma
Gestiones Realizadas (programado)		Gestión	Suma
<b>Fuente de Información</b>			
Informe de actividades. Dirección de Programas Estratégicos. SISEMH 2021.			
<b>Medios de verificación</b>			
Informe de actividades. Dirección de Programas Estratégicos. SISEMH 2021.			
<b>Supuestos</b>			
La Dirección de Programas Estratégicos cuenta con los medios para acompañar a las mujeres beneficiarias en su proceso de ejecución del apoyo.			
<b>Observaciones</b>			
Id. mir	14468		

- 1 El presente documento despliega la información perteneciente a los indicadores estratégicos y gestión de aquellos programas presupuestarios que proveen de bienes y servicios que generan valor público a la ciudadanía jalisciense
- 2 Se muestra el número del Componente relacionado con el indicador.



2320

### GOBIERNO DEL ESTADO DE JALISCO PRESUPUESTO DE EGRESOS PARA EL EJERCICIO FISCAL 2021 Ficha Técnica de Indicador

#### Sistema de Evaluación del Desempeño (SED)

Gobierno del Estado de Jalisco Secretaría de la Hacienda Pública

#### Datos del Programa

#### Empresarias de Alto Impacto

Eje: Seguridad, justicia y Estado de derecho Tema: Igualdad de género

#### ¿Quién gasta?

39	Unidad Presupuestal	000	Unidad Responsable	00945	Unidad Ejecutora del Gasto
Secretaría de Igualdad Sustantiva entre Mujeres y Hombres		Secretaría de Igualdad Sustantiva entre Mujeres y Hombres		Dirección de Programas Estratégicos	

#### ¿Para qué se gasta?

Finalidad	Función	Subfunción
Desarrollo Social	Protección Social	Otros Grupos Vulnerables

#### Presupuesto asignado al Programa Presupuestario

Monto \$70,357,077.00

#### Objetivos

Nivel	Clave Componente	Resumen Narrativo
Componente	B2	Apoyos económicos entregados a través del programa público Empresarias de Alto Impacto a mujeres empleadoras

#### Datos del Indicador

Denominación	Método de cálculo
Total de mujeres empresarias apoyadas a través del programa Empresaria de Alto Impacto.	$(\text{Mujeres apoyadas EAI (Realizado)} / \text{Mujeres apoyadas EAI (Programado)}) * 100$

**Descripción del Indicador**  
Muestra el número de mujeres apoyadas a través del programa Empresarias de Alto Impacto.

<b>Tipo de Indicador</b>	Gestión	<b>Dimensión del Indicador</b>	Eficacia	<b>Año de Medición del Resultado</b>	2021
<b>Cobertura</b>	Estatal	<b>Frecuencia de Medición</b>	Semestral		

#### Desagregado meta valor por género

<b>Parámetros de semaforización</b>		<b>Meta Institucional</b>	<b>Meta Valor</b>	<b>Unidad de medida (meta valor)</b>	<b>Hombre</b>	<b>Mujer</b>
0	59.99	100%	1,400	Mujer	0.00	0.00
60.00	79.99	<b>Sentido del Indicador</b>	<b>Línea Base (meta valor)</b>	<b>Año (Línea base)</b>		
80.00	130	Ascendente	No disponible	No disponible		

#### Variables del Indicador

<b>Nombre de la Variable</b>	<b>Unidad de medida</b>	<b>Tipo de Acumulación</b>
Mujeres apoyadas EAI (realizado)	Mujer	Suma
Mujeres apoyadas EAI (programado)	Mujer	Suma

**Fuente de Información** Padrón Único de Beneficiarias. Dirección de Programas Estratégicos. SISEMH 2021.

**Medios de verificación** Padrón Único de Beneficiarias. Dirección de Programas Estratégicos. SISEMH 2021.

**Supuestos** Las mujeres Empresarias del estado de Jalisco gestiona recursos ante el programa para el fortalecimiento de sus empresas.

**Observaciones**  

**Id\_mir** 14472

- 1 El presente documento despliega la información perteneciente a los indicadores estratégicos y gestión de aquellos programas presupuestarios que proveen de bienes y servicios que generan valor público a la ciudadanía jalisciense
- 2 Se muestra el número del Componente relacionado con el indicador.

**GOBIERNO DEL ESTADO DE JALISCO**  
**PRESUPUESTO DE EGRESOS PARA EL EJERCICIO FISCAL 2021**

**Ficha Técnica de Indicador**

**Sistema de Evaluación del Desempeño (SED)**

Gobierno del Estado de Jalisco Secretaría de la Hacienda Pública

**Datos del Programa**

**Fuerza Mujeres**

Eje: Seguridad, justicia y Estado de derecho Tema: Derechos Humanos

**¿Quién gasta?**

39	Unidad Presupuestal	000	Unidad Responsable	00945	Unidad Ejecutora del Gasto
	Secretaría de Igualdad Sustantiva entre Mujeres y Hombres		Secretaría de Igualdad Sustantiva entre Mujeres y Hombres		Dirección de Programas Estratégicos

**¿Para qué se gasta?**

Finalidad	Función	Subfunción
Desarrollo Social	Protección Social	Otros Grupos Vulnerables

**Presupuesto asignado al Programa Presupuestario**

Monto

**Objetivos**

Nivel	Clave Componente	Resumen Narrativo
Componente	B1	Apoyos entregados a través del programa público "Fuerza Mujer" para fortalecer la economía de las mujeres

**Datos del Indicador**

<b>Denominación</b>	<b>Método de cálculo</b>
Total de mujeres apoyadas a través del programa Fuerza Mujeres.	$(\text{Mujeres apoyadas FM (Realizado)} / \text{Mujeres apoyadas FM (Programado)}) * 100$

**Descripción del Indicador**  
Muestra el número de mujeres apoyadas a través del programa Fuerza Mujeres.

<b>Tipo de Indicador</b>	Gestión	<b>Dimensión del Indicador</b>	Eficacia	<b>Año de Medición del Resultado</b>	2021
<b>Cobertura</b>	Estatal	<b>Frecuencia de Medición</b>	Semestral		

**Desagregado meta valor por género**

<b>Parámetros de semaforización</b>		<b>Meta Institucional</b>	<b>Meta Valor</b>	<b>Unidad de medida (meta valor)</b>	<b>Hombre</b>	<b>Mujer</b>
0	59.99	100%	5,313	Mujer	No disponible	5,313.00
60.00	79.99	<b>Sentido del Indicador</b>	<b>Línea Base (meta valor)</b>	<b>Año (Línea base)</b>		
80.00	130	Ascendente	5,313	2020		

**VARIABLES DEL INDICADOR**

<b>Nombre de la Variable</b>	<b>Unidad de medida</b>	<b>Tipo de Acumulación</b>
Mujeres apoyadas FM (realizado)	Mujer	Suma
Mujeres apoyadas FM (programado)	Mujer	Suma

**Fuente de Información**

**Medios de verificación**

**Supuestos**

**Observaciones**

**Id. mir**

- 1 El presente documento despliega la información perteneciente a los indicadores estratégicos y gestión de aquellos programas presupuestarios que proveen de bienes y servicios que generan valor público a la ciudadanía jalisciense
- 2 Se muestra el número del Componente relacionado con el indicador.

**GOBIERNO DEL ESTADO DE JALISCO**  
**PRESUPUESTO DE EGRESOS PARA EL EJERCICIO FISCAL 2021**  
**Ficha Técnica de Indicador**

Sistema de Evaluación del Desempeño (SED)						
Gobierno del Estado de Jalisco			Secretaría de la Hacienda Pública			
<b>Datos del Programa</b>						
<b>Fuerza Mujeres</b>						
Eje: Seguridad, justicia y Estado de derecho			Tema: Derechos Humanos			
<b>¿Quién gasta?</b>						
39	Unidad Presupuestal	000	Unidad Responsable	00945	Unidad Ejecutora del Gasto	
Secretaría de Igualdad Sustantiva entre Mujeres y Hombres		Secretaría de Igualdad Sustantiva entre Mujeres y Hombres		Dirección de Programas Estratégicos		
<b>¿Para qué se gasta?</b>						
Finalidad		Función		Subfunción		
Desarrollo Social		Protección Social		Otros Grupos Vulnerables		
<b>Presupuesto asignado al Programa Presupuestario</b>						
Monto		\$140,449,374.80				
<b>Objetivos</b>						
Nivel	Clave Componente	Resumen Narrativo				
Componente	B5	Gestiones realizadas por la Dirección responsable para la operación del Programa				
<b>Datos del Indicador</b>						
Denominación			Método de cálculo			
Total de Gestiones realizadas para la operación del programa			$(\text{Gestiones Realizadas (Realizado)} / \text{Gestiones Realizadas (Programado)}) * 100$			
Descripción del Indicador						
Muestra el total de Gestiones realizadas para la operación del programa						
Tipo de Indicador	Gestión	Dimensión del Indicador	Eficacia	Año de Medición del Resultado	2021	
Cobertura	Estatal	Frecuencia de Medición	Mensual			
<b>Desagregado meta valor por género</b>						
<b>Parámetros de semaforización</b>		Meta Institucional	Meta Valor	Unidad de medida (meta valor)	Hombre	Mujer
0	59.99	60.00	79.99	80.00	130	
		100%	12	Gestión	0.00	0.00
		<b>Sentido del Indicador</b>	<b>Línea Base (meta valor)</b>	<b>Año (Línea base)</b>		
		Ascendente	No disponible	No disponible		
<b>VARIABLES DEL INDICADOR</b>						
Nombre de la Variable			Unidad de medida	Tipo de Acumulación		
Gestiones Realizadas (realizado)			Gestión	Suma		
Gestiones Realizadas (programado)			Gestión	Suma		
<b>Fuente de Información</b>						
Informe de actividades. Dirección de Programas Estratégicos. SISEMH 2021.						
<b>Medios de verificación</b>						
Informe de actividades. Dirección de Programas Estratégicos. SISEMH 2021.						
<b>Supuestos</b>						
La Dirección de Programas Estratégicos cuenta con los medios para acompañar a las mujeres beneficiarias en su proceso de ejecución del apoyo.						
<b>Observaciones</b>						
Id. mir	14483					
1	El presente documento despliega la información perteneciente a los indicadores estratégicos y gestión de aquellos programas presupuestarios que proveen de bienes y servicios que generan valor público a la ciudadanía jalisciense					
2	Se muestra el número del Componente relacionado con el indicador.					

### GOBIERNO DEL ESTADO DE JALISCO PRESUPUESTO DE EGRESOS PARA EL EJERCICIO FISCAL 2021 Ficha Técnica de Indicador

#### Sistema de Evaluación del Desempeño (SED)

Gobierno del Estado de Jalisco Secretaría de la Hacienda Pública

#### Datos del Programa

#### Incorporación de la transversalización de las Perspectiva de Genero

Eje: Seguridad, justicia y Estado de derecho Tema: Igualdad de género

#### ¿Quién gasta?

39	Unidad Presupuestal	000	Unidad Responsable	00946	Unidad Ejecutora del Gasto
	Secretaría de Igualdad Sustantiva entre Mujeres y Hombres		Secretaría de Igualdad Sustantiva entre Mujeres y Hombres		Subsecretaría de Igualdad de Género

#### ¿Para qué se gasta?

Finalidad	Función	Subfunción
Desarrollo Social	Protección Social	Otros Grupos Vulnerables

#### Presupuesto asignado al Programa Presupuestario

Monto \$7,072,502.38

#### Objetivos

Nivel	Clave Componente	Resumen Narrativo
Fin		

#### Datos del Indicador

Denominación	Método de cálculo
Posición en el Índice de Desarrollo Democrático	$(\text{Posición en el Índice de Desarrollo Democrático (Realizado)} / \text{Posición en el Índice de Desarrollo Democrático (Programado)}) * 100$

#### Descripción del Indicador

Mide el desarrollo democrático por entidad, basado en tres planos o dimensiones de la democracia: \_x000D\_1. Democracia de los ciudadano; \_x000D\_2. Democracia de las instituciones; y \_x000D\_3. Ejercicio de poder efectivo para gobernar.

Tipo de Indicador	<span style="border: 1px solid black; padding: 2px;">Estratégico</span>	Dimensión del Indicador	<span style="border: 1px solid black; padding: 2px;">Eficacia</span>	Año de Medición del Resultado	<span style="border: 1px solid black; padding: 2px;">2021</span>
Cobertura	<span style="border: 1px solid black; padding: 2px;">Estatal</span>	Frecuencia de Medición	<span style="border: 1px solid black; padding: 2px;">Anual</span>		

#### Desagregado meta valor por género

Parámetros de semaforización						Meta Institucional	Meta Valor	Unidad de medida (meta valor)	Desagregado meta valor por género	
<span style="border: 1px solid black; padding: 2px;">130</span>	<span style="border: 1px solid black; padding: 2px;">80.00</span>	<span style="border: 1px solid black; padding: 2px;">79.99</span>	<span style="border: 1px solid black; padding: 2px;">60.00</span>	<span style="border: 1px solid black; padding: 2px;">59.99</span>	<span style="border: 1px solid black; padding: 2px;">0</span>	<span style="border: 1px solid black; padding: 2px;">100%</span>	<span style="border: 1px solid black; padding: 2px;">15</span>	<span style="border: 1px solid black; padding: 2px;">Posición</span>	<span style="border: 1px solid black; padding: 2px;">0.00</span>	<span style="border: 1px solid black; padding: 2px;">0.00</span>
						Sentido del Indicador	Línea Base (meta valor)	Año (Línea base)		
						<span style="border: 1px solid black; padding: 2px;">Descendente</span>	<span style="border: 1px solid black; padding: 2px;">19</span>	<span style="border: 1px solid black; padding: 2px;">2010</span>		

#### Variables del Indicador

Nombre de la Variable	Unidad de medida	Tipo de Acumulación
Posición en el Índice de Desarrollo Democrático (realizado)	<span style="border: 1px solid black; padding: 2px;">Posición</span>	<span style="border: 1px solid black; padding: 2px;">Suma</span>
Posición en el Índice de Desarrollo Democrático (programado)	<span style="border: 1px solid black; padding: 2px;">Posición</span>	<span style="border: 1px solid black; padding: 2px;">Suma</span>

Fuente de Información	<span style="border: 1px solid black; padding: 2px;">Poillat y la Fundación Konrad Adenauer. Índice de Desarrollo Democrático de México, 2019.</span>
Medios de verificación	<span style="border: 1px solid black; padding: 2px;"></span>
Supuestos	<span style="border: 1px solid black; padding: 2px;"></span>
Observaciones	<span style="border: 1px solid black; padding: 2px;"></span>
Id_mir	<span style="border: 1px solid black; padding: 2px;">9377</span>

- 1 El presente documento despliega la información perteneciente a los indicadores estratégicos y gestión de aquellos programas presupuestarios que proveen de bienes y servicios que generan valor público a la ciudadanía jalisciense
- 2 Se muestra el número del Componente relacionado con el indicador.

2324

### GOBIERNO DEL ESTADO DE JALISCO PRESUPUESTO DE EGRESOS PARA EL EJERCICIO FISCAL 2021 Ficha Técnica de Indicador

#### Sistema de Evaluación del Desempeño (SED)

Gobierno del Estado de JaliscoSecretaría de la Hacienda Pública

#### Datos del Programa

#### Incorporación de la transversalización de las Perspectiva de Genero

Eje: Seguridad, justicia y Estado de derechoTema: Igualdad de género

#### ¿Quién gasta?

39	Unidad Presupuestal	000	Unidad Responsable	00946	Unidad Ejecutora del Gasto
	Secretaría de Igualdad Sustantiva entre Mujeres y Hombres		Secretaría de Igualdad Sustantiva entre Mujeres y Hombres		Subsecretaría de Igualdad de Género

#### ¿Para qué se gasta?

Finalidad	Función	Subfunción
Desarrollo Social	Protección Social	Otros Grupos Vulnerables

#### Presupuesto asignado al Programa Presupuestario

Monto

#### Objetivos

Nivel	Clave Componente	Resumen Narrativo
Propósito		

#### Datos del Indicador

<b>Denominación</b>  Brecha de género en la tasa de participación laboral de Jalisco	<b>Método de cálculo</b> (La diferencia entre el valor de la población económicamente activa según sexo multiplicada por 100 y dividida entre la población de 15 años y más según sexo. (Realizado)/La diferencia entre el valor de la población económicamente activa según sexo multiplicada por 100 y dividida entre la población de 15 años y más según sexo. (Programado))*100
--	--

**Descripción del Indicador**  
Mide la distancia entre la tasa de participación económica y/o laboral de mujeres y hombres. Dicha tasa es el porcentaje que representa la población económicamente activa (PEA) respecto a la de 15 y más años de edad, es decir, las personas que trabajan o están activamente buscando empleo

Tipo de Indicador	<input type="text" value="Estratégico"/>	Dimensión del Indicador	<input type="text" value="Eficacia"/>	Año de Medición del Resultado	<input type="text" value="2021"/>
Cobertura	<input type="text" value="Estatal"/>	Frecuencia de Medición	<input type="text" value="Trimestral"/>		

<b>Parámetros de semaforización</b> 130 <input type="text" value="80.00"/> <input type="text" value="79.99"/> <input type="text" value="60.00"/> <input type="text" value="59.99"/> <input type="text" value="0"/>	Meta Institucional	Meta Valor	Unidad de medida (meta valor)	Hombre	Mujer
		<input type="text" value="100%"/>	<input type="text" value="28"/>	<input type="text" value="Porcentaje"/>	<input type="text" value="0.00"/>
	Sentido del Indicador	Línea Base (meta valor)	Año (Línea base)		
	<input type="text" value="Descendente"/>	<input type="text" value="31"/>	<input type="text" value="2018"/>		

#### Variables del Indicador

Nombre de la Variable	Unidad de medida	Tipo de Acumulación
La diferencia entre el valor de la población económicamente activa según sexo multiplicada por 100 y dividida entre la población de 15 años y más según sexo. (realizado)	Porcentaje	Suma
La diferencia entre el valor de la población económicamente activa según sexo multiplicada por 100 y dividida entre la población de 15 años y más según sexo. (programado)	Porcentaje	Suma

<b>Fuente de Información</b>	Secretaría de Igualdad Sustantiva entre Mujeres y Hombres, con datos de la Encuesta Nacional de Ocupación y Empleo (ENOE) del Instituto Nacional de Estadística y Geografía (INEGI). Cifras del primer trimestre 2020.
<b>Medios de verificación</b>	
<b>Supuestos</b>	
<b>Observaciones</b>	
<b>Id_mir</b>	<input type="text" value="9378"/>

- 1 El presente documento despliega la información perteneciente a los indicadores estratégicos y gestión de aquellos programas presupuestarios que proveen de bienes y servicios que generan valor público a la ciudadanía jalisciense
- 2 Se muestra el número del Componente relacionado con el indicador.

**GOBIERNO DEL ESTADO DE JALISCO**  
**PRESUPUESTO DE EGRESOS PARA EL EJERCICIO FISCAL 2021**

**Ficha Técnica de Indicador**

**Sistema de Evaluación del Desempeño (SED)**

Gobierno del Estado de Jalisco Secretaría de la Hacienda Pública

**Datos del Programa**

**Incorporación de la transversalización de las Perspectiva de Genero**

Eje: Seguridad, justicia y Estado de derecho Tema: Igualdad de género

**¿Quien gasta?**

39	Unidad Presupuestal	000	Unidad Responsable	00946	Unidad Ejecutora del Gasto
	Secretaría de Igualdad Sustantiva entre Mujeres y Hombres		Secretaría de Igualdad Sustantiva entre Mujeres y Hombres		Subsecretaría de Igualdad de Género

**¿Para qué se gasta?**

Finalidad	Función	Subfunción
Desarrollo Social	Protección Social	Otros Grupos Vulnerables

**Presupuesto asignado al Programa Presupuestario**

Monto

**Objetivos**

Nivel	Clave Componente	Resumen Narrativo
Componente	B2	Mecanismos implementados a través del programa federal Programa de Fortalecimiento a las Transversalización de la Perspectiva de Género

**Datos del Indicador**

Denominación	Método de cálculo
Total de acciones implementadas.	$(\text{Acciones PFTPG (Realizado)} / \text{Acciones PFTPG (Programado)}) * 100$

**Descripción del Indicador**  
Hacer referencia al numero de acciones que se implementan para la Transversalización de las PEG en la administración publica municipal y estatal a través de PFTPG Modalidad I y III.

<b>Tipo de Indicador</b>	<input type="text" value="Estratégico"/>	<b>Dimensión del Indicador</b>	<input type="text" value="Eficacia"/>	<b>Año de Medición del Resultado</b>	<input type="text" value="2021"/>
<b>Cobertura</b>	<input type="text" value="Estatal"/>	<b>Frecuencia de Medición</b>	<input type="text" value="Semestral"/>		

**Desagregado meta valor por género**

		Meta Institucional	Meta Valor	Unidad de medida (meta valor)	Hombre	Mujer
<b>Parámetros de semaforización</b>		<input type="text" value="100%"/>	<input type="text" value="20"/>	<input type="text" value="Acción"/>	<input type="text" value="0.00"/>	<input type="text" value="0.00"/>
<input type="text" value="0"/>	<input type="text" value="59.99"/>	<input type="text" value="60.00"/>	<input type="text" value="79.99"/>	<input type="text" value="80.00"/>	<input type="text" value="130"/>	
		<b>Sentido del Indicador</b>	<b>Línea Base (meta valor)</b>	<b>Año (Línea base)</b>		
		<input type="text" value="Ascendente"/>	<input type="text" value="No disponible"/>	<input type="text" value="No disponible"/>		

**Variables del Indicador**

<b>Nombre de la Variable</b>	<b>Unidad de medida</b>	<b>Tipo de Acumulación</b>
Acciones PFTPG (realizado)	<input type="text" value="Acción"/>	<input type="text" value="Suma"/>
Acciones PFTPG (programado)	<input type="text" value="Acción"/>	<input type="text" value="Suma"/>

**Fuente de Información**

**Medios de verificación**

**Supuestos**

**Observaciones**

**Id\_mir**

- 1 El presente documento despliega la información perteneciente a los indicadores estratégicos y gestión de aquellos programas presupuestarios que proveen de bienes y servicios que generan valor público a la ciudadanía jalisciense
- 2 Se muestra el número del Componente relacionado con el indicador.

2326

### GOBIERNO DEL ESTADO DE JALISCO PRESUPUESTO DE EGRESOS PARA EL EJERCICIO FISCAL 2021 Ficha Técnica de Indicador

#### Sistema de Evaluación del Desempeño (SED)

Gobierno del Estado de Jalisco Secretaría de la Hacienda Pública

#### Datos del Programa

#### Incorporación de la transversalización de las Perspectiva de Genero

Eje: Seguridad, justicia y Estado de derecho Tema: Igualdad de género

#### ¿Quién gasta?

39 Unidad Presupuestal	000 Unidad Responsable	00946 Unidad Ejecutora del Gasto
Secretaría de Igualdad Sustantiva entre Mujeres y Hombres	Secretaría de Igualdad Sustantiva entre Mujeres y Hombres	Subsecretaría de Igualdad de Género

#### ¿Para qué se gasta?

Finalidad	Función	Subfunción
Desarrollo Social	Protección Social	Otros Grupos Vulnerables

#### Presupuesto asignado al Programa Presupuestario

Monto \$7,072,502.38

#### Objetivos

Nivel	Clave Componente	Resumen Narrativo
Componente	B3	Acciones implementadas para la institucionalización de las Perspectiva de Género en la APE y APM.

#### Datos del Indicador

Denominación	Método de cálculo
Total de acciones emprendidas para institucionalizar la Perspectiva de Género.	$(\text{Acción de Institucionalización (Realizado)} / \text{Acción de Institucionalización (Programado)}) * 100$

#### Descripción del Indicador

Refleja el número de acciones emprendidas para la institucionalización de la PEG en el gobierno Estatal.

Tipo de Indicador	Estratégico	Dimensión del Indicador	Eficacia	Año de Medición del Resultado	2021
Cobertura	Estatal	Frecuencia de Medición	Semestral		

#### Desagregado meta valor por género

Parámetros de semaforización		Meta Institucional	Meta Valor	Unidad de medida (meta valor)	Hombre	Mujer
0	59.99	100%	3	Acción	0.00	0.00
60.00	79.99	Sentido del Indicador	Línea Base (meta valor)	Año (Línea base)		
80.00	130	Ascendente	2	2020		

#### Variables del Indicador

Nombre de la Variable	Unidad de medida	Tipo de Acumulación
Acción de Institucionalización (realizado)	Acción	Suma
Acción de Institucionalización (programado)	Acción	Suma

**Fuente de Información** Informe de las acciones implementadas. Subsecretaría de Igualdad entre de Género. SISEHM 2021.

**Medios de verificación** Subsecretaría de Igualdad de Género. SISEMH 2020

**Supuestos** El gobierno estatal se interesa en institucionalizar la PEG al interior de sus dependencias.

**Observaciones**

**Id\_mir** 9815

1 El presente documento despliega la información perteneciente a los indicadores estratégicos y gestión de aquellos programas presupuestarios que proveen de bienes y servicios que generan valor público a la ciudadanía jalisciense

2 Se muestra el número del Componente relacionado con el indicador.

**GOBIERNO DEL ESTADO DE JALISCO**  
**PRESUPUESTO DE EGRESOS PARA EL EJERCICIO FISCAL 2021**  
**Ficha Técnica de Indicador**

**Sistema de Evaluación del Desempeño (SED)**

Gobierno del Estado de Jalisco Secretaría de la Hacienda Pública

**Datos del Programa**

**Incorporación de la transversalización de las Perspectiva de Genero**

Eje: Seguridad, justicia y Estado de derecho Tema: Igualdad de género

**¿Quién gasta?**

39	Unidad Presupuestal	000	Unidad Responsable	00946	Unidad Ejecutora del Gasto
	Secretaría de Igualdad Sustantiva entre Mujeres y Hombres		Secretaría de Igualdad Sustantiva entre Mujeres y Hombres		Subsecretaría de Igualdad de Género

**¿Para qué se gasta?**

Finalidad	Función	Subfunción
Desarrollo Social	Protección Social	Otros Grupos Vulnerables

**Presupuesto asignado al Programa Presupuestario**

Monto

**Objetivos**

Nivel	Clave Componente	Resumen Narrativo
Componente	B1	Acciones emprendidas para las Transversalización de la Perspectiva de Género en el Estado de Jalisco.

**Datos del Indicador**

<b>Denominación</b>	<b>Método de cálculo</b>
Total de acciones emprendidas para transversalizar la Perspectiva de Género	(Acción de transversalización (Realizado) / Acción de transversalización (Programado))*100

**Descripción del Indicador**  
Refleja el número de acciones emprendidas para la Transversalización de la perspectiva de género en la administración pública estatal y municipal.

<b>Tipo de Indicador</b>	Gestión	<b>Dimensión del Indicador</b>	Eficacia	<b>Año de Medición del Resultado</b>	2021
<b>Cobertura</b>	Estatal	<b>Frecuencia de Medición</b>	Semestral		

		Desagregado meta valor por género				
		Meta Institucional	Meta Valor	Unidad de medida (meta valor)	Hombre	Mujer
<b>Parámetros de semaforización</b>		100%	4	Acción	0.00	0.00
0	59.99	60.00	79.99	80.00	130	
		<b>Sentido del Indicador</b>	<b>Línea Base (meta valor)</b>	<b>Año (Línea base)</b>		
		Ascendente	2	2020		

**Variables del Indicador**

Nombre de la Variable	Unidad de medida	Tipo de Acumulación
Acción de transversalización (realizado)	Acción	Suma
Acción de transversalización (programado)	Acción	Suma

**Fuente de Información**

**Medios de verificación**

**Supuestos**

**Observaciones**

**Id\_mir**

- 1 El presente documento despliega la información perteneciente a los indicadores estratégicos y gestión de aquellos programas presupuestarios que proveen de bienes y servicios que generan valor público a la ciudadanía jalisciense
- 2 Se muestra el número del Componente relacionado con el indicador.



### GOBIERNO DEL ESTADO DE JALISCO PRESUPUESTO DE EGRESOS PARA EL EJERCICIO FISCAL 2021 Ficha Técnica de Indicador

#### Sistema de Evaluación del Desempeño (SED)

Gobierno del Estado de Jalisco
Secretaría de la Hacienda Pública

#### Datos del Programa

#### Desarrollo de la Gestión Gubernamental, Eficaz y Eficiente

Eje: Gobierno efectivo e integridad pública      Tema: Administración Pública

#### ¿Quién gasta?

40	Unidad Presupuestal	000	Unidad Responsable	00423	Unidad Ejecutora del Gasto
	Jefatura de Gabinete		Jefatura de Gabinete		Despacho de la Jefatura de Gabinete

#### ¿Para qué se gasta?

Finalidad	Función	Subfunción
Gobierno	Coordinación de la Política de Gobierno	Presidencia / Gubernatura

#### Presupuesto asignado al Programa Presupuestario

Monto

#### Objetivos

Nivel	Clave Componente	Resumen Narrativo
Componente	01	Estrategias medidas para el desarrollo de la Gestión Gubernamental

#### Datos del Indicador

Denominación	Método de cálculo
Total de proyectos estratégicos evaluados	$(\text{Sumatoria de proyectos estratégicos evaluados. (Realizado)} / \text{Sumatoria de proyectos estratégicos evaluados. (Programado)}) * 100$

**Descripción del Indicador**  
Este indicador muestra el porcentaje de los proyectos estratégicos que fueron evaluados con respecto a la totalidad de los proyectos registrados en la plataforma de proyectos

Tipo de Indicador	Gestión	Dimensión del Indicador	Eficacia	Año de Medición del Resultado	2021
Cobertura	Estatal	Frecuencia de Medición	Semestral		

#### Desagregado meta valor por género

Parámetros de semaforización		Meta Institucional	Meta Valor	Unidad de medida (meta valor)	Hombre	Mujer
0	59.99	100%	28	Proyecto	0.00	0.00
60.00	79.99	Sentido del Indicador	Línea Base (meta valor)	Año (Línea base)		
80.00	130	Ascendente	No disponible	No disponible		

#### Variables del Indicador

Nombre de la Variable	Unidad de medida	Tipo de Acumulación
Sumatoria de proyectos estratégicos evaluados. (realizado)	Proyecto	Suma
Sumatoria de proyectos estratégicos evaluados. (programado)	Proyecto	Suma
<b>Fuente de Información</b>	Plataforma de gestión de Proyectos de la Dirección General de Evaluación y Seguimiento	
<b>Medios de verificación</b>	Reporte de evaluación generados por la plataforma de proyectos estratégicos de la Dirección General de Evaluación y Seguimiento	
<b>Supuestos</b>	Los responsables de los proyectos estratégicos cumplen con la ejecución de las estrategias definidas en plataforma	
<b>Observaciones</b>		
<b>Id. mir</b>	10804	

- 1 El presente documento despliega la información perteneciente a los indicadores estratégicos y gestión de aquellos programas presupuestarios que proveen de bienes y servicios que generan valor público a la ciudadanía jalisciense
- 2 Se muestra el número del Componente relacionado con el indicador.

**GOBIERNO DEL ESTADO DE JALISCO**  
**PRESUPUESTO DE EGRESOS PARA EL EJERCICIO FISCAL 2021**

**Ficha Técnica de Indicador**

**Sistema de Evaluación del Desempeño (SED)**

Gobierno del Estado de Jalisco Secretaría de la Hacienda Pública

**Datos del Programa**

**Estrategias de Gestión Gubernamental impulsadas para la contribución en el desarrollo e innovación tecnológica**

Eje: Gobierno efectivo e integridad pública

Tema: Innovación gubernamental

**¿Quién gasta?**

40	Unidad Presupuestal	000	Unidad Responsable	00902	Unidad Ejecutora del Gasto
	Jefatura de Gabinete		Jefatura de Gabinete		Coordinación de Innovación Gubernamental

**¿Para qué se gasta?**

Finalidad	Función	Subfunción
Gobierno	Coordinación de la Política de Gobierno	Otros

**Presupuesto asignado al Programa Presupuestario**

Monto

**Objetivos**

Nivel	Clave Componente	Resumen Narrativo
Fin		

**Datos del Indicador**

Denominación	Método de cálculo
Porcentaje de cumplimiento promedio de las metas de MIDE Jalisco	$(\text{Porcentaje de cumplimiento promedio de las metas de MIDE Jalisco (Realizado)} / \text{Porcentaje de cumplimiento promedio de las metas de MIDE Jalisco (Programado)}) * 100$

**Descripción del Indicador**  
Este indicador mide las etapas de seguimiento y evaluación de los indicadores de cada uno de los ámbitos clave mediante el Sistema de Información Estratégica. Lo anterior permite verificar el impacto, la eficacia y la eficiencia de los proyectos.

Tipo de Indicador	Estratégico	Dimensión del Indicador	Eficacia	Año de Medición del Resultado	2021
Cobertura	Estatal	Frecuencia de Medición	Anual		

						Desagregado meta valor por género	
						Hombre	Mujer
<b>Parámetros de semaforización</b>							
0	59.99	60.00	79.99	80.00	130		
						Meta Institucional	Meta Valor
						100%	94
						Unidad de medida (meta valor)	Porcentaje
						0.00	0.00
						Sentido del Indicador	Línea Base (meta valor)
						Ascendente	92
						Año (Línea base)	2008

**VARIABLES DEL INDICADOR**

Nombre de la Variable	Unidad de medida	Tipo de Acumulación
Porcentaje de cumplimiento promedio de las metas de MIDE Jalisco (realizado)	Porcentaje	Suma
Porcentaje de cumplimiento promedio de las metas de MIDE Jalisco (programado)	Porcentaje	Suma

**Fuente de Información**

**Medios de verificación**

**Supuestos**

**Observaciones**

**Id\_mir**

- 1 El presente documento despliega la información perteneciente a los indicadores estratégicos y gestión de aquellos programas presupuestarios que proveen de bienes y servicios que generan valor público a la ciudadanía jalisciense
- 2 Se muestra el número del Componente relacionado con el indicador.

# EL ESTADO DE JALISCO

## PERIÓDICO OFICIAL

2330

### GOBIERNO DEL ESTADO DE JALISCO PRESUPUESTO DE EGRESOS PARA EL EJERCICIO FISCAL 2021 Ficha Técnica de Indicador

#### Sistema de Evaluación del Desempeño (SED)

Gobierno del Estado de Jalisco Secretaría de la Hacienda Pública

#### Datos del Programa

**Estrategias de Gestión Gubernamental impulsadas para la contribución en el desarrollo e innovación tecnológica**

Eje: Gobierno efectivo e integridad pública Tema: Innovación gubernamental

#### ¿Quién gasta?

40	Unidad Presupuestal	000	Unidad Responsable	00902	Unidad Ejecutora del Gasto
	Jefatura de Gabinete		Jefatura de Gabinete		Coordinación de Innovación Gubernamental

#### ¿Para qué se gasta?

Finalidad	Función	Subfunción
Gobierno	Coordinación de la Política de Gobierno	Otros

#### Presupuesto asignado al Programa Presupuestario

Monto \$60,347,607.53

#### Objetivos

Nivel	Clave Componente	Resumen Narrativo
Fin		

#### Datos del Indicador

Denominación	Método de cálculo
Posición en el Subíndice Gobiernos Eficientes y Eficaces del Índice de Competitividad, IMCO	(Posición en el Subíndice Gobiernos Eficientes y Eficaces del Índice de Competitividad, IMCO (Realizado)/Posición en el Subíndice Gobiernos Eficientes y Eficaces del Índice de Competitividad, IMCO (Programado))*100

#### Descripción del Indicador

El subíndice Gobiernos Eficientes y Eficaces evalúa la forma en que los gobiernos de las entidades federativas son capaces de influir positivamente en la competitividad mediante políticas públicas orientadas a fomentar el desarrollo económico local...\_X000D. Se evalúa la calidad de la gestión fiscal y financiera local, así como el grado de transparencia y rendición de cuentas asociado a la misma. De igual modo, se evalúa cómo los ingresos fiscales contribuyen al crecimiento de la economía formal.

Tipo de Indicador	Estratégico	Dimensión del Indicador	Eficacia	Año de Medición del Resultado	2021
Cobertura	Estatral	Frecuencia de Medición	Bienal		

#### Desagregado meta valor por género

Parámetros de semaforización						Meta Institucional	Meta Valor	Unidad de medida (meta valor)	Hombre	Mujer
130	80.00	79.99	60.00	59.99	0	100%	3	Posición	0.00	0.00
Sentido del Indicador						Línea Base (meta valor)	Año (Línea base)			
Descendente						22	2012			

#### Variables del Indicador

Nombre de la Variable	Unidad de medida	Tipo de Acumulación
Posición en el Subíndice Gobiernos Eficientes y Eficaces del Índice de Competitividad, IMCO (realizado)	Posición	Suma
Posición en el Subíndice Gobiernos Eficientes y Eficaces del Índice de Competitividad, IMCO (programado)	Posición	Suma

**Fuente de Información** IMCO. Índice de Competitividad Estatal (ICE), 2020.

**Medios de verificación**

**Supuestos**

**Observaciones**

**Id\_ mir** 11773

- 1 El presente documento despliega la información perteneciente a los indicadores estratégicos y gestión de aquellos programas presupuestarios que proveen de bienes y servicios que generan valor público a la ciudadanía jalisciense
- 2 Se muestra el número del Componente relacionado con el indicador.

### GOBIERNO DEL ESTADO DE JALISCO PRESUPUESTO DE EGRESOS PARA EL EJERCICIO FISCAL 2021

#### Ficha Técnica de Indicador

#### Sistema de Evaluación del Desempeño (SED)

Gobierno del Estado de JaliscoSecretaría de la Hacienda Pública

#### Datos del Programa

**Estrategias de Gestión Gubernamental impulsadas para la contribución en el desarrollo e innovación tecnológica**

Eje: Gobierno efectivo e integridad públicaTema: Innovación gubernamental

#### ¿Quién gasta?

40	Unidad Presupuestal	000	Unidad Responsable	00902	Unidad Ejecutora del Gasto
	Jefatura de Gabinete		Jefatura de Gabinete		Coordinación de Innovación Gubernamental

#### ¿Para qué se gasta?

Finalidad	Función	Subfunción
Gobierno	Coordinación de la Política de Gobierno	Otros

#### Presupuesto asignado al Programa Presupuestario

Monto

#### Objetivos

Nivel	Clave Componente	Resumen Narrativo
Fin		

#### Datos del Indicador

Denominación	Método de cálculo
Posición en el Subíndice Gobiernos Eficientes y Eficaces del Índice de Competitividad, IMCO	(Posición en el Subíndice Gobiernos Eficientes y Eficaces del Índice de Competitividad, IMCO (Realizado)/Posición en el Subíndice Gobiernos Eficientes y Eficaces del Índice de Competitividad, IMCO (Programado))*100

#### Descripción del Indicador

El subíndice Gobiernos Eficientes y Eficaces evalúa la forma en que los gobiernos de las entidades federativas son capaces de influir positivamente en la competitividad mediante políticas públicas orientadas a fomentar el desarrollo económico local...\_X000D. Se evalúa la calidad de la gestión fiscal y financiera local, así como el grado de transparencia y rendición de cuentas asociado a la misma. De igual modo, se evalúa cómo los ingresos fiscales contribuyen al crecimiento de la economía formal.

Tipo de Indicador	Estratégico	Dimensión del Indicador	Eficacia	Año de Medición del Resultado	2021
Cobertura	Estatal	Frecuencia de Medición	Bienal		

#### Desagregado meta valor por género

						Meta Institucional	Meta Valor	Unidad de medida (meta valor)	Hombre	Mujer
Parámetros de semaforización						100%	3	Posición	0.00	0.00
130	80.00	79.99	60.00	59.99	0	Sentido del Indicador	Línea Base (meta valor)	Año (Línea base)		
						Descendente	22	2012		

#### Variables del Indicador

Nombre de la Variable	Unidad de medida	Tipo de Acumulación
Posición en el Subíndice Gobiernos Eficientes y Eficaces del Índice de Competitividad, IMCO (realizado)	Posición	Suma
Posición en el Subíndice Gobiernos Eficientes y Eficaces del Índice de Competitividad, IMCO (programado)	Posición	Suma

Fuente de Información

Medios de verificación

Supuestos

Observaciones

Id\_ mir

- 1 El presente documento despliega la información perteneciente a los indicadores estratégicos y gestión de aquellos programas presupuestarios que proveen de bienes y servicios que generan valor público a la ciudadanía jalisciense
- 2 Se muestra el número del Componente relacionado con el indicador.

2332

### GOBIERNO DEL ESTADO DE JALISCO PRESUPUESTO DE EGRESOS PARA EL EJERCICIO FISCAL 2021 Ficha Técnica de Indicador

#### Sistema de Evaluación del Desempeño (SED)

Gobierno del Estado de Jalisco
Secretaría de la Hacienda Pública

#### Datos del Programa

**Estrategias de Gestión Gubernamental impulsadas para la contribución en el desarrollo e innovación tecnológica**

Eje: Gobierno efectivo e integridad pública      Tema: Innovación gubernamental

#### ¿Quién gasta?

40	Unidad Presupuestal	000	Unidad Responsable	00902	Unidad Ejecutora del Gasto
	Jefatura de Gabinete		Jefatura de Gabinete		Coordinación de Innovación Gubernamental

#### ¿Para qué se gasta?

Finalidad	Función	Subfunción
Gobierno	Coordinación de la Política de Gobierno	Otros

#### Presupuesto asignado al Programa Presupuestario

Monto

#### Objetivos

Nivel	Clave Componente	Resumen Narrativo
Propósito		

#### Datos del Indicador

<b>Denominación</b> Porcentaje de sitios de gobierno con servicio de acceso a internet	<b>Método de cálculo</b> (Sumatoria de los sitios conectados entre la sumatoria de sitios por conectar (Realizado)/Sumatoria de los sitios conectados entre la sumatoria de sitios por conectar (Programado))*100
---	--

#### Descripción del Indicador

Uno de los indicadores de eficacia estratégico más útiles para medir la reducción de la brecha digital y el acceso universal es el porcentaje de municipios que cuentan sitios de gobierno con servicio de acceso a Internet en el estado de Jalisco. Una gran diferencia entre cobertura y penetración de los sitios indicaría que los estrangulamientos del acceso obedecen a dificultades para costearlo y a deficiencias de infraestructura.

Tipo de Indicador	Estratégico	Dimensión del Indicador	Eficacia	Año de Medición del Resultado	2021
Cobertura	Estatál	Frecuencia de Medición	Anual		

#### Desagregado meta valor por género

	Meta Institucional	Meta Valor	Unidad de medida (meta valor)	Hombre	Mujer
Parámetros de semaforización 0   59.99   60.00   79.99   80.00   130	100%	50	Porcentaje	0.00	0.00
	Sentido del Indicador	Línea Base (meta valor)	Año (Línea base)		
	Ascendente	No disponible	2020		

#### Variables del Indicador

Nombre de la Variable	Unidad de medida	Tipo de Acumulación
Sumatoria de los sitios conectados entre la sumatoria de sitios por conectar (realizado)	Porcentaje	Suma
Sumatoria de los sitios conectados entre la sumatoria de sitios por conectar (programado)	Porcentaje	Suma

**Fuente de Información**

**Medios de verificación**

**Supuestos**

**Observaciones**

**Id\_mir**

- 1 El presente documento despliega la información perteneciente a los indicadores estratégicos y gestión de aquellos programas presupuestarios que proveen de bienes y servicios que generan valor público a la ciudadanía jalisciense
- 2 Se muestra el número del Componente relacionado con el indicador.

## GOBIERNO DEL ESTADO DE JALISCO PRESUPUESTO DE EGRESOS PARA EL EJERCICIO FISCAL 2021

### Ficha Técnica de Indicador

#### Sistema de Evaluación del Desempeño (SED)

Gobierno del Estado de Jalisco Secretaría de la Hacienda Pública

#### Datos del Programa

**Estrategias de Gestión Gubernamental impulsadas para la contribución en el desarrollo e innovación tecnológica**

Eje: Gobierno efectivo e integridad pública Tema: Innovación gubernamental

#### ¿Quién gasta?

40	Unidad Presupuestal	000	Unidad Responsable	00902	Unidad Ejecutora del Gasto
	Jefatura de Gabinete		Jefatura de Gabinete		Coordinación de Innovación Gubernamental

#### ¿Para qué se gasta?

Finalidad	Función	Subfunción
Gobierno	Coordinación de la Política de Gobierno	Otros

#### Presupuesto asignado al Programa Presupuestario

Monto

#### Objetivos

Nivel	Clave Componente	Resumen Narrativo
Componente	C1	Estrategias de Innovación Gubernamental impulsadas para la contribución en el desarrollo e innovación tecnológica del Poder Ejecutivo del Estado de Jalisco

#### Datos del Indicador

Denominación	Método de cálculo
Total de acciones estratégicas impulsadas para contribuir en el desarrollo e innovación tecnológica en Jalisco	$(\text{Sumatoria de acciones estratégicas de innovación impulsadas (Realizado)} / \text{Sumatoria de acciones estratégicas de innovación impulsadas (Programado)}) * 100$

Descripción del Indicador  
Acciones estratégicas realizadas para coadyuvar al desarrollo e innovación tecnológica de Jalisco.

Tipo de Indicador	Gestión	Dimensión del Indicador	Eficacia	Año de Medición del Resultado	2021
Cobertura	Estatal	Frecuencia de Medición	Semestral		

Parámetros de semaforización		Desagregado meta valor por género								
		Meta Institucional	Meta Valor	Unidad de medida (meta valor)	Hombre	Mujer				
0	59.99	60.00	79.99	80.00	130	100%	2	Estrategia	0.00	0.00
		Sentido del Indicador	Línea Base (meta valor)	Año (Línea base)						
		Ascendente	2	2020						

#### Variables del Indicador

Nombre de la Variable	Unidad de medida	Tipo de Acumulación
Sumatoria de acciones estratégicas de innovación impulsadas (realizado)	Estrategia	Suma
Sumatoria de acciones estratégicas de innovación impulsadas (programado)	Estrategia	Suma

Fuente de Información: Registros, informes, reportes y/o documentos - Coordinación General de Innovación Gubernamental.

Medios de verificación: Informes, reportes y/o documentos.

Supuestos: Los responsables de las acciones de las dependencias y/o entidades entregan en tiempo y forma la información y requerimientos solicitados

Observaciones:

Id\_mir

- 1 El presente documento despliega la información perteneciente a los indicadores estratégicos y gestión de aquellos programas presupuestarios que proveen de bienes y servicios que generan valor público a la ciudadanía jalisciense
- 2 Se muestra el número del Componente relacionado con el indicador.

2334

### GOBIERNO DEL ESTADO DE JALISCO PRESUPUESTO DE EGRESOS PARA EL EJERCICIO FISCAL 2021

#### Ficha Técnica de Indicador

#### Sistema de Evaluación del Desempeño (SED)

Gobierno del Estado de Jalisco		Secretaría de la Hacienda Pública	
<b>Datos del Programa</b>			
<b>Estrategias de Gestión Gubernamental impulsadas para la contribución en el desarrollo e innovación tecnológica</b>			
Eje: Gobierno efectivo e integridad pública		Tema: Innovación gubernamental	
<b>¿Quién gasta?</b>			
40	Unidad Presupuestal	000	Unidad Responsable
Jefatura de Gabinete		Jefatura de Gabinete	
		00902	Unidad Ejecutora del Gasto
		Coordinación de Innovación Gubernamental	
<b>¿Para qué se gasta?</b>			
Finalidad		Función	
Gobierno		Coordinación de la Política de Gobierno	
		Otros	
<b>Presupuesto asignado al Programa Presupuestario</b>			
		Monto \$60,347,607.53	
<b>Objetivos</b>			
Nivel	Clave Componente	Resumen Narrativo	
Componente	C2	Proyectos de innovación desarrollados para la mejora de la gestión gubernamental	
<b>Datos del Indicador</b>			
Denominación		Método de cálculo	
Total de proyectos de innovación gubernamental concluidos		$(\text{Sumatoria de proyectos de innovación concluidos (Realizado)} / \text{Sumatoria de proyectos de innovación concluidos (Programado)}) * 100$	
Descripción del Indicador			
Número de proyectos de innovación desarrollados directamente por la Coordinación General de Innovación Gubernamental.			
Tipo de Indicador	Gestión	Dimensión del Indicador	Eficacia
Cobertura	Estatral	Frecuencia de Medición	Semestral
		Año de Medición del Resultado	2021
<b>Desagregado meta valor por género</b>			
Parámetros de semaforización		Meta Institucional	Meta Valor
0 59.99 60.00 79.99 80.00 130		100%	30
		Unidad de medida (meta valor)	Hombre
		Proyecto	0.00
		Mujer	0.00
		Sentido del Indicador	Línea Base (meta valor)
		Ascendente	29
		Año (Línea base)	2019
<b>VARIABLES DEL INDICADOR</b>			
Nombre de la Variable		Unidad de medida	Tipo de Acumulación
Sumatoria de proyectos de innovación concluidos (realizado)		Proyecto	Suma
Sumatoria de proyectos de innovación concluidos (programado)		Proyecto	Suma
Fuente de Información			
Registros - Dirección General de Nuevas Tecnologías y Dirección General de Inteligencia Gubernamental.			
Medios de verificación			
Informes, reportes y/o documentos.			
Supuestos			
Los responsables de los proyectos de las dependencias y/o entidades entregan en tiempo y forma la información y requerimientos solicitados			
Observaciones			
Id. mir	11778		

- 1 El presente documento despliega la información perteneciente a los indicadores estratégicos y gestión de aquellos programas presupuestarios que proveen de bienes y servicios que generan valor público a la ciudadanía jalisciense
- 2 Se muestra el número del Componente relacionado con el indicador.

**GOBIERNO DEL ESTADO DE JALISCO**  
**PRESUPUESTO DE EGRESOS PARA EL EJERCICIO FISCAL 2021**  
**Ficha Técnica de Indicador**

**Sistema de Evaluación del Desempeño (SED)**

Gobierno del Estado de Jalisco Secretaría de la Hacienda Pública

**Datos del Programa**

**Desarrollo de la Gestión Gubernamental, Eficaz y Eficiente**

Eje: Gobierno efectivo e integridad pública Tema: Administración Pública

**¿Quién gasta?**

40	Unidad Presupuestal	000	Unidad Responsable	00903	Unidad Ejecutora del Gasto
	Jefatura de Gabinete		Jefatura de Gabinete		Dirección General de Evaluación y Seguimiento

**¿Para qué se gasta?**

Finalidad	Función	Subfunción
Gobierno	Coordinación de la Política de Gobierno	Presidencia / Gubernatura

**Presupuesto asignado al Programa Presupuestario**

Monto \$32,135,448.56

**Objetivos**

Nivel	Clave Componente	Resumen Narrativo
Componente	04	Evaluación y seguimiento realizado a los proyectos Estratégicos del Estado de Jalisco

**Datos del Indicador**

Denominación	Método de cálculo
Proyectos estratégicos de Jalisco monitoreados	$((\text{Sumatoria de proyectos estratégicos monitoreados}) / (\text{Sumatoria de proyectos estratégicos registrados}) * 100)$ (Realizado) / $((\text{Sumatoria de proyectos estratégicos monitoreados}) / (\text{Sumatoria de proyectos estratégicos registrados}) * 100)$ (Programado) * 100

**Descripción del Indicador**  
Este indicador muestra el total de proyectos estratégicos que fueron monitoreados a través de la plataforma de proyectos

Tipo de Indicador	Gestión	Dimensión del Indicador	Eficacia	Año de Medición del Resultado	2021
Cobertura	Estatal	Frecuencia de Medición	Semestral		

**Desagregado meta valor por género**

<b>Parámetros de semaforización</b>		Meta Institucional	Meta Valor	Unidad de medida (meta valor)	Hombre	Mujer
		100%	28	Proyecto	0.00	0.00
0	59.99	60.00	79.99	80.00	130	
		Sentido del Indicador	Línea Base (meta valor)	Año (Línea base)		
		Ascendente	No disponible	No disponible		

**Variables del Indicador**

Nombre de la Variable	Unidad de medida	Tipo de Acumulación
$(\text{Sumatoria de proyectos estratégicos monitoreados}) / (\text{Sumatoria de proyectos estratégicos registrados}) * 100$ (realizado)	Proyecto	Suma
$(\text{Sumatoria de proyectos estratégicos monitoreados}) / (\text{Sumatoria de proyectos estratégicos registrados}) * 100$ (programado)	Proyecto	Suma

Fuente de Información	Plataforma de proyectos de la Dirección General de Evaluación y Seguimiento
Medios de verificación	Reporte de seguimiento de proyectos generados por la plataforma de gestión de la Dirección General de Evaluación y Seguimiento
Supuestos	Los responsables de evaluación y seguimiento de las coordinaciones coadyuvan en el monitoreo de los proyectos estratégicos
Observaciones	
Id_mir	10866

- 1 El presente documento despliega la información perteneciente a los indicadores estratégicos y gestión de aquellos programas presupuestarios que proveen de bienes y servicios que generan valor público a la ciudadanía jalisciense
- 2 Se muestra el número del Componente relacionado con el indicador.



2336

### GOBIERNO DEL ESTADO DE JALISCO PRESUPUESTO DE EGRESOS PARA EL EJERCICIO FISCAL 2021 Ficha Técnica de Indicador

#### Sistema de Evaluación del Desempeño (SED)

Gobierno del Estado de JaliscoSecretaría de la Hacienda Pública

#### Datos del Programa

#### Desarrollo de la Gestión Gubernamental, Eficaz y Eficiente

Eje: Gobierno efectivo e integridad públicaTema: Administración Pública

#### ¿Quién gasta?

40	Unidad Presupuestal	000	Unidad Responsable	00961	Unidad Ejecutora del Gasto
Jefatura de Gabinete		Jefatura de Gabinete		Dirección General de Gestión de Gobierno	

#### ¿Para qué se gasta?

Finalidad	Función	Subfunción
Gobierno	Coordinación de la Política de Gobierno	Presidencia / Gubernatura

#### Presupuesto asignado al Programa Presupuestario

Monto \$32,135,448.56

#### Objetivos

Nivel	Clave Componente	Resumen Narrativo
Fin		

#### Datos del Indicador

Denominación	Método de cálculo
Posición de Jalisco en la métrica de gobierno abierto	((Posición de Jalisco en la Métrica de Gobierno abierto (Realizado))/Posición de Jalisco en la Métrica de Gobierno abierto (Programado))*100

**Descripción del Indicador**  
Se refiere a la posición de Jalisco en la Métrica de Gobierno abierto. La Métrica analiza el acceso a la información que tienen las y los ciudadanos para conocer las acciones de gobierno y, a su vez, en qué medida es posible incidir en su gestión.

Tipo de Indicador	Estratégico	Dimensión del Indicador	Eficacia	Año de Medición del Resultado	2021
Cobertura	Estatal	Frecuencia de Medición	Bienal		

		<b>Desagregado meta valor por género</b>				
		Meta Institucional	Meta Valor	Unidad de medida (meta valor)	Hombre	Mujer
Parámetros de semaforización		100%	4	Posición	0.00	0.00
130	80.00	79.99	60.00	59.99	0	
		Sentido del Indicador	Línea Base (meta valor)	Año (Línea base)		
		Descendente	3	2017		

#### Variables del Indicador

Nombre de la Variable	Unidad de medida	Tipo de Acumulación
Posición de Jalisco en la Métrica de Gobierno abierto (realizado)	Posición	Suma
Posición de Jalisco en la Métrica de Gobierno abierto (programado)	Posición	Suma

Fuente de Información	INAI, CIDE. Informe de resultados de la Métrica de Gobierno Abierto, México 2019.
Medios de verificación	
Supuestos	
Observaciones	
Id_mir	9387

- 1 El presente documento despliega la información perteneciente a los indicadores estratégicos y gestión de aquellos programas presupuestarios que proveen de bienes y servicios que generan valor público a la ciudadanía jalisciense
- 2 Se muestra el número del Componente relacionado con el indicador.

**GOBIERNO DEL ESTADO DE JALISCO**  
**PRESUPUESTO DE EGRESOS PARA EL EJERCICIO FISCAL 2021**

**Ficha Técnica de Indicador**

**Sistema de Evaluación del Desempeño (SED)**

<b>Gobierno del Estado de Jalisco</b>		<b>Secretaría de la Hacienda Pública</b>	
<b>Datos del Programa</b>			
<b>Desarrollo de la Gestión Gubernamental, Eficaz y Eficiente</b>			
Eje: Gobierno efectivo e integridad pública		Tema: Administración Pública	
<b>¿Quién gasta?</b>			
40	Unidad Presupuestal	000	Unidad Responsable
Jefatura de Gabinete		Jefatura de Gabinete	
00961	Unidad Ejecutora del Gasto	Dirección General de Gestión de Gobierno	
<b>¿Para qué se gasta?</b>			
Gobierno	Finalidad	Función	Subfunción
Coordinación de la Política de Gobierno		Presidencia / Gubernatura	
<b>Presupuesto asignado al Programa Presupuestario</b>			
Monto		\$32,135,448.56	
<b>Objetivos</b>			
Propósito	Clave Componente	Resumen Narrativo	
<b>Datos del Indicador</b>			
<b>Denominación</b>		<b>Método de cálculo</b>	
Porcentaje de servidores públicos que asisten cuando menos a un evento de capacitación al año		$(\text{Número de servidores públicos que asisten a por lo menos una capacitación al año con respecto al total de servidores públicos (Realizado)} / \text{Número de servidores públicos que asisten a por lo menos una capacitación al año con respecto al total de servidores públicos (Programado)}) * 100$	
<b>Descripción del Indicador</b>			
Es la proporción de servidores públicos que acuden cuando menos a un evento de capacitación, respecto del total de servidores públicos.			
<b>Tipo de Indicador</b>	Estratégico	<b>Dimensión del Indicador</b>	Eficacia
<b>Cobertura</b>	Estatral	<b>Frecuencia de Medición</b>	Mensual
		<b>Año de Medición del Resultado</b>	2021
<b>Desagregado meta valor por género</b>			
<b>Parámetros de semaforización</b>		<b>Meta Institucional</b>	<b>Meta Valor</b>
0	59.99	100%	50
60.00	79.99	<b>Sentido del Indicador</b>	<b>Unidad de medida (meta valor)</b>
80.00	130	Ascendente	Porcentaje
		<b>Línea Base (meta valor)</b>	<b>Hombre</b>
		10	0.00
		<b>Año (Línea base)</b>	<b>Mujer</b>
		2019	0.00
<b>Variabes del Indicador</b>			
<b>Nombre de la Variable</b>		<b>Unidad de medida</b>	<b>Tipo de Acumulación</b>
Número de servidores públicos que asisten a por lo menos una capacitación al año con respecto al total de servidores públicos (realizado)		Porcentaje	Suma
Número de servidores públicos que asisten a por lo menos una capacitación al año con respecto al total de servidores públicos (programado)		Porcentaje	Suma
<b>Fuente de Información</b>	Secretaría de Administración, Gobierno de Jalisco, 2020.		
<b>Medios de verificación</b>			
<b>Supuestos</b>			
<b>Observaciones</b>			
<b>Id_mir</b>	9388		

- 1 El presente documento despliega la información perteneciente a los indicadores estratégicos y gestión de aquellos programas presupuestarios que proveen de bienes y servicios que generan valor público a la ciudadanía jalisciense
- 2 Se muestra el número del Componente relacionado con el indicador.

2338

### GOBIERNO DEL ESTADO DE JALISCO PRESUPUESTO DE EGRESOS PARA EL EJERCICIO FISCAL 2021 Ficha Técnica de Indicador

#### Sistema de Evaluación del Desempeño (SED)

Gobierno del Estado de JaliscoSecretaría de la Hacienda Pública

#### Datos del Programa

#### Desarrollo de la Gestión Gubernamental, Eficaz y Eficiente

Eje: Gobierno efectivo e integridad públicaTema: Administración Pública

#### ¿Quién gasta?

40	Unidad Presupuestal	000	Unidad Responsable	00961	Unidad Ejecutora del Gasto
	Jefatura de Gabinete		Jefatura de Gabinete		Dirección General de Gestión de Gobierno

#### ¿Para qué se gasta?

Finalidad	Función	Subfunción
Gobierno	Coordinación de la Política de Gobierno	Presidencia / Gubernatura

#### Presupuesto asignado al Programa Presupuestario

Monto

#### Objetivos

Nivel	Clave Componente	Resumen Narrativo
Componente	02	Coordinación Interinstitucional gestionada para la programación de las agendas de infraestructura del Gobernador de Jalisco

#### Datos del Indicador

Denominación	Método de cálculo
Porcentaje de agendas de infraestructura concluidas en la ZMG	$((\text{Sumatoria de agendas de infraestructura en el interior del Estado (concluidas)} / \text{Sumatoria de agendas de infraestructura en el interior del Estado (propuestas)}) * 100 (\text{Realizado}) / (\text{Sumatoria de agendas de infraestructura en el interior del Estado (concluidas)} / \text{Sumatoria de agendas de infraestructura en el interior del Estado (propuestas)}) * 100 (\text{Programado})) * 100$

**Descripción del Indicador**  
Este indicador muestra el porcentaje de agendas de infraestructura gestionadas y concluidas con respecto a la totalidad de agendas de infraestructura que fueron propuestas

Tipo de Indicador	Gestión	Dimensión del Indicador	Eficacia	Año de Medición del Resultado	2021
Cobertura	Estatal	Frecuencia de Medición	Trimestral		

#### Desagregado meta valor por género

Parámetros de semaforización		Meta Institucional	Meta Valor	Unidad de medida (meta valor)	Hombre	Mujer
0	59.99	100%	80	Porcentaje	0.00	0.00
60.00	79.99	Sentido del Indicador	Línea Base (meta valor)	Año (Línea base)		
80.00	130	Ascendente	80	2020		

#### Variables del Indicador

Nombre de la Variable	Unidad de medida	Tipo de Acumulación
(Sumatoria de agendas de infraestructura en el interior del Estado (concluidas) / Sumatoria de agendas de infraestructura en el interior del Estado (propuestas)) * 100 (realizado)	Porcentaje	Suma
(Sumatoria de agendas de infraestructura en el interior del Estado (concluidas) / Sumatoria de agendas de infraestructura en el interior del Estado (propuestas)) * 100 (programado)	Porcentaje	Suma

<b>Fuente de Información</b>	Reporte de Control de giras de agenda de infraestructura en la ZMG, de la Dirección General de Gestión de Gobierno.
<b>Medios de verificación</b>	Reporte de control de giras de agendas de infraestructura en la ZMG de la Dirección General de Gestión de Gobierno
<b>Supuestos</b>	Se lleva acabo la agenda de infraestructura en la ZMG independientemente de las agendas de los Alcaldes Metropolitanos.
<b>Observaciones</b>	
<b>id_mir</b>	10878

- 1 El presente documento despliega la información perteneciente a los indicadores estratégicos y gestión de aquellos programas presupuestarios que proveen de bienes y servicios que generan valor público a la ciudadanía jalisciense
- 2 Se muestra el número del Componente relacionado con el indicador.

**GOBIERNO DEL ESTADO DE JALISCO**  
**PRESUPUESTO DE EGRESOS PARA EL EJERCICIO FISCAL 2021**

**Ficha Técnica de Indicador**

**Sistema de Evaluación del Desempeño (SED)**

<b>Gobierno del Estado de Jalisco</b>		<b>Secretaría de la Hacienda Pública</b>	
<b>Datos del Programa</b>			
<b>Atención y Seguimiento de los Asuntos Jurídicos del Gobierno del Estado</b>			
Eje: Seguridad, justicia y Estado de derecho		Tema: Gobernabilidad	
<b>¿Quién gasta?</b>			
41	Unidad Presupuestal	000	Unidad Responsable
Consejería Jurídica del Poder Ejecutivo del Estado		Consejería Jurídica del Poder Ejecutivo del Estado	
		00905	Unidad Ejecutora del Gasto
		Consejería Jurídica del Poder Ejecutivo	
<b>¿Para qué se gasta?</b>			
Finalidad	Función	Subfunción	
Gobierno	Coordinación de la Política de Gobierno	Asuntos Jurídicos	
<b>Presupuesto asignado al Programa Presupuestario</b>			
Monto		\$25,642,896.12	
<b>Objetivos</b>			
Nivel	Clave Componente	Resumen Narrativo	
Fin			
<b>Datos del Indicador</b>			
<b>Denominación</b>		<b>Método de cálculo</b>	
Posición en el Subíndice Sistema de Derecho Confiable y Objetivo del Índice de Competitividad, IMCO		(Posición en el Subíndice Sistema de Derecho Confiable y Objetivo del Índice de Competitividad, IMCO (Realizado)/Posición en el Subíndice Sistema de Derecho Confiable y Objetivo del Índice de Competitividad, IMCO (Programado))*100	
<b>Descripción del Indicador</b>			
El ?Sistema de Derecho Confiable y Objetivo ? es un subíndice del Índice de Competitividad, el subíndice de Derecho considera indicadores sobre delitos, denuncias, percepción de seguridad y cumplimiento de contratos.			
<b>Tipo de Indicador</b>	Estratégico	<b>Dimensión del Indicador</b>	Eficacia
<b>Cobertura</b>	Estatal	<b>Frecuencia de Medición</b>	Bienal
		<b>Año de Medición del Resultado</b>	2021
<b>Desagregado meta valor por género</b>			
<b>Parámetros de semaforización</b>		<b>Meta Institucional</b>	<b>Meta Valor</b>
130	80.00	100%	21
79.99	60.00	<b>Unidad de medida (meta valor)</b>	
59.99	0	Posición	
0		<b>Hombre</b>	<b>Mujer</b>
		0.00	0.00
		<b>Sentido del Indicador</b>	<b>Línea Base (meta valor)</b>
		Descendente	30
		<b>Año (Línea base)</b>	2006
<b>Variables del Indicador</b>			
<b>Nombre de la Variable</b>		<b>Unidad de medida</b>	<b>Tipo de Acumulación</b>
Posición en el Subíndice Sistema de Derecho Confiable y Objetivo del Índice de Competitividad, IMCO (realizado)		Posición	Suma
Posición en el Subíndice Sistema de Derecho Confiable y Objetivo del Índice de Competitividad, IMCO (programado)		Posición	Suma
<b>Fuente de Información</b>			
IMCO, Índice de Competitividad Estatal 2018.			
<b>Medios de verificación</b>			
<b>Supuestos</b>			
<b>Observaciones</b>			
<b>id_mir</b>	9333		

- 1 El presente documento despliega la información perteneciente a los indicadores estratégicos y gestión de aquellos programas presupuestarios que proveen de bienes y servicios que generan valor público a la ciudadanía jalisciense
- 2 Se muestra el número del Componente relacionado con el indicador.

2340

### GOBIERNO DEL ESTADO DE JALISCO PRESUPUESTO DE EGRESOS PARA EL EJERCICIO FISCAL 2021 Ficha Técnica de Indicador

#### Sistema de Evaluación del Desempeño (SED)

Gobierno del Estado de Jalisco
Secretaría de la Hacienda Pública

#### Datos del Programa

#### Atención y Seguimiento de los Asuntos Jurídicos del Gobierno del Estado

Eje: Seguridad, justicia y Estado de derecho      Tema: Gobernabilidad

#### ¿Quién gasta?

41	Unidad Presupuestal	000	Unidad Responsable	00905	Unidad Ejecutora del Gasto
	Consejería Jurídica del Poder Ejecutivo del Estado		Consejería Jurídica del Poder Ejecutivo del Estado		Consejería Jurídica del Poder Ejecutivo

#### ¿Para qué se gasta?

Finalidad	Función	Subfunción
Gobierno	Coordinación de la Política de Gobierno	Asuntos Jurídicos

#### Presupuesto asignado al Programa Presupuestario

Monto

#### Objetivos

Nivel	Clave Componente	Resumen Narrativo
Propósito		

#### Datos del Indicador

Denominación	Método de cálculo
Posición en el Subíndice Sistema Político Estable y Funcional del Índice de Competitividad, IMCO	(Posición en el Subíndice Sistema Político Estable y Funcional del Índice de Competitividad, IMCO (Realizado)/Posición en el Subíndice Sistema Político Estable y Funcional del Índice de Competitividad, IMCO (Programado))*100

#### Descripción del Indicador

A través de tres indicadores, este subíndice mide aspectos como la legitimidad de los gobiernos y el potencial para que éstos sean más estables y efectivos. Se incluyen indicadores que incorporan medidas de participación ciudadana y estabilidad electoral. También se evalúa la duración de los gobiernos locales, partiendo de la premisa de que los periodos de gobierno de tres años (prevalentes en casi todas las entidades del país) son demasiado breves para permitir niveles adecuados de eficiencia y profesionalización en la gestión de las entidades.

Tipo de Indicador	Estratégico	Dimensión del Indicador	Eficacia	Año de Medición del Resultado	2021
Cobertura	Estatal	Frecuencia de Medición	Bienal		

Desagregado meta valor por género						
Parámetros de semaforización		Meta Institucional	Meta Valor	Unidad de medida (meta valor)	Hombre	Mujer
130	80.00	79.99	60.00	59.99	0	
<span style="color: red;">■</span>	<span style="color: red;">■</span>	<span style="color: yellow;">■</span>	<span style="color: yellow;">■</span>	<span style="color: green;">■</span>	<span style="color: green;">■</span>	
		Sentido del Indicador	Línea Base (meta valor)	Año (Línea base)		
		Descendente	11	2006		

#### Variables del Indicador

Nombre de la Variable	Unidad de medida	Tipo de Acumulación
Posición en el Subíndice Sistema Político Estable y Funcional del Índice de Competitividad, IMCO (realizado)	Posición	Suma
Posición en el Subíndice Sistema Político Estable y Funcional del Índice de Competitividad, IMCO (programado)	Posición	Suma

Fuente de Información

Medios de verificación

Supuestos

Observaciones

Id\_mir

- 1 El presente documento despliega la información perteneciente a los indicadores estratégicos y gestión de aquellos programas presupuestarios que proveen de bienes y servicios que generan valor público a la ciudadanía jalisciense
- 2 Se muestra el número del Componente relacionado con el indicador.

**GOBIERNO DEL ESTADO DE JALISCO**  
**PRESUPUESTO DE EGRESOS PARA EL EJERCICIO FISCAL 2021**  
**Ficha Técnica de Indicador**

**Sistema de Evaluación del Desempeño (SED)**

Gobierno del Estado de Jalisco Secretaría de la Hacienda Pública

**Datos del Programa**

**Atención y Seguimiento de los Asuntos Jurídicos del Gobierno del Estado**

Eje: Seguridad, justicia y Estado de derecho Tema: Gobernabilidad

**¿Quién gasta?**

41	Unidad Presupuestal	000	Unidad Responsable	00905	Unidad Ejecutora del Gasto
	Consejería Jurídica del Poder Ejecutivo del Estado		Consejería Jurídica del Poder Ejecutivo del Estado		Consejería Jurídica del Poder Ejecutivo

**¿Para qué se gasta?**

Finalidad	Función	Subfunción
Gobierno	Coordinación de la Política de Gobierno	Asuntos Jurídicos

**Presupuesto asignado al Programa Presupuestario**

Monto	\$25,642,896.12
-------	-----------------

**Objetivos**

Nivel	Clave Componente	Resumen Narrativo
Componente	01	Controles internos de los procesos legales atendidos para la defensa de los juicios, procedimientos y trámites que se instauran en contra del Estado.

**Datos del Indicador**

Denominación	Método de cálculo
Total de asuntos jurídicos gubernamentales atendidos para su defensa	(Asuntos jurídicos gubernamentales atendidos. (Realizado) / Asuntos jurídicos gubernamentales atendidos. (Programado))*100

**Descripción del Indicador**  
 Mide los asuntos jurídicos atendidos para su defensa.

Tipo de Indicador	Gestión	Dimensión del Indicador	Eficiencia	Año de Medición del Resultado	2021
Cobertura	Estatal	Frecuencia de Medición	Trimestral		

<b>Desagregado meta valor por género</b>						
<b>Parámetros de semaforización</b>		<b>Meta Institucional</b>	<b>Meta Valor</b>	<b>Unidad de medida (meta valor)</b>	<b>Hombre</b>	<b>Mujer</b>
0	59.99	100%	6,520	Asunto	0.00	0.00
60.00	79.99	<b>Sentido del Indicador</b>	<b>Línea Base (meta valor)</b>	<b>Año (Línea base)</b>		
80.00	130	Ascendente	2,000	2020		

**Variabes del Indicador**

<b>Nombre de la Variable</b>	<b>Unidad de medida</b>	<b>Tipo de Acumulación</b>
Asuntos jurídicos gubernamentales atendidos. (realizado)	Asunto	Suma
Asuntos jurídicos gubernamentales atendidos. (programado)	Asunto	Suma

**Fuente de Información** Sistema de gestión de correspondencia y control de turno a las áreas que dependen de la Consejería Jurídica.

**Medios de verificación** Estrados de la Consejería Jurídica, Listas de Acuerdos, Boletín Judicial del Estado de Jalisco y Sistema Integral de Seguimiento de Expedientes (SISE) del Consejo de la Judicatura Federal.

**Supuestos** Los Usuarios de la Consejería Jurídica tienen interés en solicitar asesoría para la atención de sus asuntos jurídicos.

**Observaciones**

**Id\_mir** 11460

- 1 El presente documento despliega la información perteneciente a los indicadores estratégicos y gestión de aquellos programas presupuestarios que proveen de bienes y servicios que generan valor público a la ciudadanía jalisciense
- 2 Se muestra el número del Componente relacionado con el indicador.

# EL ESTADO DE JALISCO

## PERIÓDICO OFICIAL

2342

### GOBIERNO DEL ESTADO DE JALISCO PRESUPUESTO DE EGRESOS PARA EL EJERCICIO FISCAL 2021 Ficha Técnica de Indicador

#### Sistema de Evaluación del Desempeño (SED)

Gobierno del Estado de Jalisco Secretaría de la Hacienda Pública

#### Datos del Programa

#### Atención y Seguimiento de los Asuntos Jurídicos del Gobierno del Estado

Eje: Seguridad, justicia y Estado de derecho Tema: Gobernabilidad

#### ¿Quién gasta?

41	Unidad Presupuestal	000	Unidad Responsable	00905	Unidad Ejecutora del Gasto
	Consejería Jurídica del Poder Ejecutivo del Estado		Consejería Jurídica del Poder Ejecutivo del Estado		Consejería Jurídica del Poder Ejecutivo

#### ¿Para qué se gasta?

Finalidad	Función	Subfunción
Gobierno	Coordinación de la Política de Gobierno	Asuntos Jurídicos

#### Presupuesto asignado al Programa Presupuestario

Monto	\$25,642,896.12
-------	-----------------

#### Objetivos

Nivel	Clave Componente	Resumen Narrativo
Componente	02	Orientación y asesoría brindada a los juicios en materia civil, mercantil, laboral, administrativa, constitucional, notarial, convenios y contratos.

#### Datos del Indicador

Denominación	Método de cálculo
Total de asesorías públicas en defensa de los Intereses del Estado	(Asesorías públicas en defensa de los intereses del Estado (Realizado) / Asesorías públicas en defensa de los intereses del Estado (Programado))*100

**Descripción del Indicador**  
Mide las asesorías jurídicas que se otorgan para la defensa de los Intereses del Estado.

Tipo de Indicador	Gestión	Dimensión del Indicador	Eficiencia	Año de Medición del Resultado	2021
Cobertura	Estatal	Frecuencia de Medición	Trimestral		

<b>Desagregado meta valor por género</b>						
<b>Parámetros de semaforización</b>		Meta Institucional	Meta Valor	Unidad de medida (meta valor)	Hombre	Mujer
0	59.99	100%	1,120	Asesoría	0.00	0.00
60.00	79.99	Sentido del Indicador	Línea Base (meta valor)	Año (Línea base)		
80.00	130	Ascendente	1,000	2019		

#### Variables del Indicador

Nombre de la Variable	Unidad de medida	Tipo de Acumulación
Asesorías públicas en defensa de los intereses del Estado (realizado)	Asesoría	Suma
Asesorías públicas en defensa de los intereses del Estado (programado)	Asesoría	Suma

**Fuente de Información** Sistema de gestión de correspondencia y control de turno a las áreas que dependen de la Consejería Jurídica.

**Medios de verificación** Sistema de Gestión de correspondencia y control de turno a las áreas que dependen de la Consejería Jurídica.

**Supuestos** Los Juzgados en Materia Civil, Mercantil, Laboral, Administrativo y Penal cuentan con una adecuada capacidad instalada para la resolución de conflictos.

**Observaciones**

**Id\_mir** 11461

- 1 El presente documento despliega la información perteneciente a los indicadores estratégicos y gestión de aquellos programas presupuestarios que proveen de bienes y servicios que generan valor público a la ciudadanía jalisciense
- 2 Se muestra el número del Componente relacionado con el indicador.

**GOBIERNO DEL ESTADO DE JALISCO**  
**PRESUPUESTO DE EGRESOS PARA EL EJERCICIO FISCAL 2021**

**Ficha Técnica de Indicador**

**Sistema de Evaluación del Desempeño (SED)**

Gobierno del Estado de Jalisco Secretaría de la Hacienda Pública

**Datos del Programa**

**Atención y Seguimiento de los Asuntos Jurídicos del Gobierno del Estado**

Eje: Seguridad, justicia y Estado de derecho Tema: Gobernabilidad

**¿Quién gasta?**

41	Unidad Presupuestal	000	Unidad Responsable	00905	Unidad Ejecutora del Gasto
Consejería Jurídica del Poder Ejecutivo del Estado		Consejería Jurídica del Poder Ejecutivo del Estado		Consejería Jurídica del Poder Ejecutivo	

**¿Para qué se gasta?**

Finalidad	Función	Subfunción
Gobierno	Coordinación de la Política de Gobierno	Asuntos Jurídicos

**Presupuesto asignado al Programa Presupuestario**

Monto \$25,642,896.12

**Objetivos**

Nivel	Clave Componente	Resumen Narrativo
Componente	03	Asuntos jurídicos gubernamentales concluidos en defensa de los intereses del Estado.

**Datos del Indicador**

Denominación	Método de cálculo
Total de asuntos jurídicos gubernamentales concluidos	$(\text{Asuntos jurídicos gubernamentales concluidos (Realizado)} / \text{Asuntos jurídicos gubernamentales concluidos (Programado)}) * 100$

**Descripción del Indicador**  
Mide los asuntos jurídicos, asesorías y defensas de asuntos jurídicos que se han concluido

Tipo de Indicador	Gestión	Dimensión del Indicador	Eficiencia	Año de Medición del Resultado	2021
Cobertura	Estatal	Frecuencia de Medición	Trimestral		

Parámetros de semaforización		Desagregado meta valor por género				
		Meta Institucional	Meta Valor	Unidad de medida (meta valor)	Hombre	Mujer
0	59.99	100%	1,120	Asunto	0.00	0.00
60.00	79.99	Sentido del Indicador	Línea Base (meta valor)	Año (Línea base)		
80.00	130	Ascendente	2,000	2019		

**Variables del Indicador**

Nombre de la Variable	Unidad de medida	Tipo de Acumulación
Asuntos jurídicos gubernamentales concluidos (realizado)	Asunto	Suma
Asuntos jurídicos gubernamentales concluidos (programado)	Asunto	Suma

**Fuente de Información** Sistema de gestión de correspondencia y control de turno a las áreas que dependen de la Consejería Jurídica.

**Medios de verificación** Estrados de la Consejería Jurídica, Listas de Acuerdos, Boletín Judicial del Estado de Jalisco y Sistema Integral de Seguimiento de Expedientes (SISE) del Consejo de la Judicatura Federal.

**Supuestos** Las autoridades encargadas de la impartición de justicia tiene la capacidad para la atención y conclusión de los asuntos jurídicos.

**Observaciones**

Id\_mir 11462

- 1 El presente documento despliega la información perteneciente a los indicadores estratégicos y gestión de aquellos programas presupuestarios que proveen de bienes y servicios que generan valor público a la ciudadanía jalisciense
- 2 Se muestra el número del Componente relacionado con el indicador.



**GOBIERNO DEL ESTADO DE JALISCO**  
**PRESUPUESTO DE EGRESOS PARA EL EJERCICIO FISCAL 2021**  
**Ficha Técnica de Indicador**

**Sistema de Evaluación del Desempeño (SED)**

Gobierno del Estado de Jalisco Secretaría de la Hacienda Pública

**Datos del Programa**

**Centro de prevención social**

Eje: Seguridad, justicia y Estado de derecho Tema: Prevención social del delito

**¿Quién gasta?**

42	Unidad Presupuestal	167	Unidad Responsable	00013	Unidad Ejecutora del Gasto
	Coordinación General Estratégica de Seguridad		Consejo Estatal de Seguridad Pública		Consejo Estatal de Seguridad Pública

**¿Para qué se gasta?**

Finalidad	Función	Subfunción
Gobierno	Asuntos de Orden Público y de Seguridad Interior	Otros Asuntos de Orden Público y Seguridad

**Presupuesto asignado al Programa Presupuestario**

Monto

**Objetivos**

Nivel	Clave Componente	Resumen Narrativo
Fin		

**Datos del Indicador**

Denominación	Método de cálculo
Porcentaje de percepción de inseguridad	(Porcentaje de la población de 18 años y más que se siente insegura en su entidad federativa. (Realizado)/Porcentaje de la población de 18 años y más que se siente insegura en su entidad federativa. (Programado))*100

**Descripción del Indicador**  
Este indicador muestra el porcentaje de la población de 18 años y más que se siente insegura en su entidad federativa.

<b>Tipo de Indicador</b>	<input type="text" value="Estratégico"/>	<b>Dimensión del Indicador</b>	<input type="text" value="Eficacia"/>	<b>Año de Medición del Resultado</b>	<input type="text" value="2021"/>
<b>Cobertura</b>	<input type="text" value="Estatal"/>	<b>Frecuencia de Medición</b>	<input type="text" value="Anual"/>		

						Desagregado meta valor por género	
						Hombre	Mujer
<b>Parámetros de semaforización</b>							
<input type="text" value="130"/>	<input type="text" value="80.00"/>	<input type="text" value="79.99"/>	<input type="text" value="60.00"/>	<input type="text" value="59.99"/>	<input type="text" value="0"/>		
						<input type="text" value="100%"/>	<input type="text" value="67"/>
						<input type="text" value="Porcentaje"/>	<input type="text" value="0.00"/>
						<input type="text" value="Sentido del Indicador"/>	<input type="text" value="Año (Línea base)"/>
						<input type="text" value="Descendente"/>	<input type="text" value="2006"/>
						<input type="text" value="Línea Base (meta valor)"/>	
						<input type="text" value="53"/>	

**Variables del Indicador**

Nombre de la Variable	Unidad de medida	Tipo de Acumulación
Porcentaje de la población de 18 años y más que se siente insegura en su entidad federativa. (realizado)	Porcentaje	Suma
Porcentaje de la población de 18 años y más que se siente insegura en su entidad federativa. (programado)	Porcentaje	Suma

**Fuente de Información**

**Medios de verificación**

**Supuestos**

**Observaciones**

**Id\_mir**

- 1 El presente documento despliega la información perteneciente a los indicadores estratégicos y gestión de aquellos programas presupuestarios que proveen de bienes y servicios que generan valor público a la ciudadanía jalisciense
- 2 Se muestra el número del Componente relacionado con el indicador.

**GOBIERNO DEL ESTADO DE JALISCO**  
**PRESUPUESTO DE EGRESOS PARA EL EJERCICIO FISCAL 2021**  
**Ficha Técnica de Indicador**

**Sistema de Evaluación del Desempeño (SED)**

Gobierno del Estado de Jalisco Secretaría de la Hacienda Pública

**Datos del Programa**

**Gestión de los recursos federales del Secretariado Ejecutivo del Consejo Estatal de Seguridad Pública**

Eje: Seguridad, justicia y Estado de derecho

Tema: Seguridad

**¿Quién gasta?**

42	Unidad Presupuestal	167	Unidad Responsable	00013	Unidad Ejecutora del Gasto
	Coordinación General Estratégica de Seguridad		Consejo Estatal de Seguridad Pública		Consejo Estatal de Seguridad Pública

**¿Para qué se gasta?**

Finalidad	Función	Subfunción
Gobierno	Justicia	Procuración de Justicia

**Presupuesto asignado al Programa Presupuestario**

Monto

**Objetivos**

Nivel	Clave Componente	Resumen Narrativo
Fin		

**Datos del Indicador**

Denominación	Método de cálculo
Porcentaje de percepción de inseguridad	(Porcentaje de la población de 18 años y más que se siente insegura en su entidad federativa. (Realizado)/Porcentaje de la población de 18 años y más que se siente insegura en su entidad federativa. (Programado))*100

**Descripción del Indicador**

Este indicador muestra el porcentaje de la población de 18 años y más que se siente insegura en su entidad federativa.

Tipo de Indicador	Estratégico	Dimensión del Indicador	Eficacia	Año de Medición del Resultado	2021
Cobertura	Estatal	Frecuencia de Medición	Anual		

**Desagregado meta valor por género**

<b>Parámetros de semaforización</b>	130	80.00	79.99	60.00	59.99	0			
	■	■	■	■	■	■	■	■	■
	Meta Institucional	Meta Valor	Unidad de medida (meta valor)	Hombre	Mujer				
	100%	67	Porcentaje	0.00	0.00				
	Sentido del Indicador	Línea Base (meta valor)	Año (Línea base)						
	Descendente	53	2006						

**Variables del Indicador**

Nombre de la Variable	Unidad de medida	Tipo de Acumulación
Porcentaje de la población de 18 años y más que se siente insegura en su entidad federativa. (realizado)	Porcentaje	Suma
Porcentaje de la población de 18 años y más que se siente insegura en su entidad federativa. (programado)	Porcentaje	Suma

**Fuente de Información**

**Medios de verificación**

**Supuestos**

**Observaciones**

**Id\_mir**

- 1 El presente documento despliega la información perteneciente a los indicadores estratégicos y gestión de aquellos programas presupuestarios que proveen de bienes y servicios que generan valor público a la ciudadanía jalisciense
- 2 Se muestra el número del Componente relacionado con el indicador.

2346

### GOBIERNO DEL ESTADO DE JALISCO PRESUPUESTO DE EGRESOS PARA EL EJERCICIO FISCAL 2021 Ficha Técnica de Indicador

#### Sistema de Evaluación del Desempeño (SED)

Gobierno del Estado de Jalisco Secretaría de la Hacienda Pública

#### Datos del Programa

Centro Estatal de evaluación y Control de Confianza

Eje: Seguridad, justicia y Estado de derecho Tema: Seguridad

#### ¿Quién gasta?

42	Unidad Presupuestal	167	Unidad Responsable	00013	Unidad Ejecutora del Gasto
	Coordinación General Estratégica de Seguridad		Consejo Estatal de Seguridad Pública		Consejo Estatal de Seguridad Pública

#### ¿Para qué se gasta?

Finalidad	Función	Subfunción
Gobierno	Asuntos de Orden Público y de Seguridad Interior	Otros Asuntos de Orden Público y Seguridad

#### Presupuesto asignado al Programa Presupuestario

Monto

#### Objetivos

Nivel	Clave Componente	Resumen Narrativo
Fin		

#### Datos del Indicador

Denominación	Método de cálculo
Porcentaje de percepción de inseguridad	$(\text{Porcentaje de la población de 18 años y más que se siente insegura en su entidad federativa. (Realizado)} / \text{Porcentaje de la población de 18 años y más que se siente insegura en su entidad federativa. (Programado)}) * 100$

**Descripción del Indicador**  
Este indicador muestra el porcentaje de la población de 18 años y más que se siente insegura en su entidad federativa.

<b>Tipo de Indicador</b>	<input type="text" value="Estratégico"/>	<b>Dimensión del Indicador</b>	<input type="text" value="Eficacia"/>	<b>Año de Medición del Resultado</b>	<input type="text" value="2021"/>
<b>Cobertura</b>	<input type="text" value="Estatal"/>	<b>Frecuencia de Medición</b>	<input type="text" value="Anual"/>		

Parámetros de semaforización	Meta Institucional	Meta Valor	Unidad de medida (meta valor)	Desagregado meta valor por género	
				Hombre	Mujer
<input type="text" value="130"/> <input type="text" value="80.00"/> <input type="text" value="79.99"/> <input type="text" value="60.00"/> <input type="text" value="59.99"/> <input type="text" value="0"/>	<input type="text" value="100%"/>	<input type="text" value="67"/>	<input type="text" value="Porcentaje"/>	<input type="text" value="0.00"/>	<input type="text" value="0.00"/>
	<b>Sentido del Indicador</b>	<b>Línea Base (meta valor)</b>	<b>Año (Línea base)</b>		
	<input type="text" value="Descendente"/>	<input type="text" value="53"/>	<input type="text" value="2006"/>		

#### Variables del Indicador

Nombre de la Variable	Unidad de medida	Tipo de Acumulación
Porcentaje de la población de 18 años y más que se siente insegura en su entidad federativa. (realizado)	<input type="text" value="Porcentaje"/>	<input type="text" value="Suma"/>
Porcentaje de la población de 18 años y más que se siente insegura en su entidad federativa. (programado)	<input type="text" value="Porcentaje"/>	<input type="text" value="Suma"/>

**Fuente de Información**

**Medios de verificación**

**Supuestos**

**Observaciones**

**Id\_mir**

- 1 El presente documento despliega la información perteneciente a los indicadores estratégicos y gestión de aquellos programas presupuestarios que proveen de bienes y servicios que generan valor público a la ciudadanía jalisciense
- 2 Se muestra el número del Componente relacionado con el indicador.

**GOBIERNO DEL ESTADO DE JALISCO**  
**PRESUPUESTO DE EGRESOS PARA EL EJERCICIO FISCAL 2021**

**Ficha Técnica de Indicador**

**Sistema de Evaluación del Desempeño (SED)**

Gobierno del Estado de Jalisco Secretaría de la Hacienda Pública

**Datos del Programa**

**Centro de prevención social**

Eje: Seguridad, justicia y Estado de derecho

Tema: Prevención social del delito

**¿Quién gasta?**

42	Unidad Presupuestal	167	Unidad Responsable	00013	Unidad Ejecutora del Gasto
	Coordinación General Estratégica de Seguridad		Consejo Estatal de Seguridad Pública		Consejo Estatal de Seguridad Pública

**¿Para qué se gasta?**

Finalidad	Función	Subfunción
Gobierno	Asuntos de Orden Público y de Seguridad Interior	Otros Asuntos de Orden Público y Seguridad

**Presupuesto asignado al Programa Presupuestario**

Monto

**Objetivos**

Nivel	Clave Componente	Resumen Narrativo
Propósito		

**Datos del Indicador**

<b>Denominación</b>	<b>Método de cálculo</b>
Porcentaje de la población de 18 y más que considera que vivir en su entorno más cercano es inseguro	$(\text{Porcentaje de la población de 18 y más que considera que vivir en su entorno más cercano es inseguro (Realizado)} / \text{Porcentaje de la población de 18 y más que considera que vivir en su entorno más cercano es inseguro (Programado)}) * 100$

**Descripción del Indicador**  
Se refiere al porcentaje de la población de 18 años y más que considera que vivir en su entorno más cercano es inseguro.

<b>Tipo de Indicador</b>	Estratégico	<b>Dimensión del Indicador</b>	Eficacia	<b>Año de Medición del Resultado</b>	2021
<b>Cobertura</b>	Estatal	<b>Frecuencia de Medición</b>	Anual		

		Meta Institucional		Meta Valor	Unidad de medida (meta valor)	Desagregado meta valor por género	
Parámetros de semaforización		100%	60	Porcentaje	Hombre	Mujer	
130	80.00	79.99	60.00	59.99	0	0.00	0.00
		Sentido del Indicador	Línea Base (meta valor)	Año (Línea base)			
		Descendente	74	2018			

**Variables del Indicador**

Nombre de la Variable	Unidad de medida	Tipo de Acumulación
Porcentaje de la población de 18 y más que considera que vivir en su entorno más cercano es inseguro (realizado)	Porcentaje	Suma
Porcentaje de la población de 18 y más que considera que vivir en su entorno más cercano es inseguro (programado)	Porcentaje	Suma

**Fuente de Información**

**Medios de verificación**

**Supuestos**

**Observaciones**

**Id\_mir**

- 1 El presente documento despliega la información perteneciente a los indicadores estratégicos y gestión de aquellos programas presupuestarios que proveen de bienes y servicios que generan valor público a la ciudadanía jalisciense
- 2 Se muestra el número del Componente relacionado con el indicador.

### GOBIERNO DEL ESTADO DE JALISCO PRESUPUESTO DE EGRESOS PARA EL EJERCICIO FISCAL 2021 Ficha Técnica de Indicador

#### Sistema de Evaluación del Desempeño (SED)

Gobierno del Estado de Jalisco Secretaría de la Hacienda Pública

#### Datos del Programa

**Gestión de los recursos federales del Secretariado Ejecutivo del Consejo Estatal de Seguridad Pública**

Eje: Seguridad, justicia y Estado de derecho Tema: Seguridad

#### ¿Quién gasta?

42	Unidad Presupuestal	167	Unidad Responsable	00013	Unidad Ejecutora del Gasto
	Coordinación General Estratégica de Seguridad		Consejo Estatal de Seguridad Pública		Consejo Estatal de Seguridad Pública

#### ¿Para qué se gasta?

Finalidad	Función	Subfunción
Gobierno	Justicia	Procuración de Justicia

#### Presupuesto asignado al Programa Presupuestario

Monto

#### Objetivos

Nivel	Clave Componente	Resumen Narrativo
Propósito		

#### Datos del Indicador

<b>Denominación</b>  Tasa de delitos del fuero común por cada cien mil habitantes	<b>Método de cálculo</b>  (Sumatoria de las averiguaciones previas iniciadas o carpetas de investigación de los delitos del fuero común de los 125 municipios del estado, entre la población total, multiplicado por 100 mil habitantes. (Realizado)/Sumatoria de las averiguaciones previas iniciadas o carpetas de investigación de los delitos del fuero común de los 125 municipios del estado, entre la población total, multiplicado por 100 mil habitantes. (Programado))*100
---	--

**Descripción del Indicador**  
El indicador se refiere a los delitos del fuero común ocurridos por cada cien mil habitantes.

Tipo de Indicador	Estratégico	Dimensión del Indicador	Eficacia	Año de Medición del Resultado	2021
Cobertura	Estatal	Frecuencia de Medición	Mensual		

<b>Parámetros de semaforización</b>  130 80.00 79.99 60.00 59.99 0 	Meta Institucional	Meta Valor	Unidad de medida (meta valor)	Desagregado meta valor por género	
	100%	1,714	Tasa	Hombre	Mujer
	Sentido del Indicador	Línea Base (meta valor)	Año (Línea base)	0.00	0.00
	Descendente	1,083	2012		

#### Variables del Indicador

Nombre de la Variable	Unidad de medida	Tipo de Acumulación
Sumatoria de las averiguaciones previas iniciadas o carpetas de investigación de los delitos del fuero común de los 125 municipios del estado, entre la población total, multiplicado por 100 mil habitantes. (realizado)	Tasa	Suma
Sumatoria de las averiguaciones previas iniciadas o carpetas de investigación de los delitos del fuero común de los 125 municipios del estado, entre la población total, multiplicado por 100 mil habitantes. (programado)	Tasa	Suma

<b>Fuente de Información</b>	Dirección de Planeación y Estadística. Fiscalía Estatal. Población tomada de las proyecciones de Población del CONAPO 2016-2050. México: Cifras preliminares 2020.
<b>Medios de verificación</b>	
<b>Supuestos</b>	
<b>Observaciones</b>	
<b>Id. mir</b>	8794

- 1 El presente documento despliega la información perteneciente a los indicadores estratégicos y gestión de aquellos programas presupuestarios que proveen de bienes y servicios que generan valor público a la ciudadanía jalisciense
- 2 Se muestra el número del Componente relacionado con el indicador.

**GOBIERNO DEL ESTADO DE JALISCO**  
**PRESUPUESTO DE EGRESOS PARA EL EJERCICIO FISCAL 2021**

**Ficha Técnica de Indicador**

**Sistema de Evaluación del Desempeño (SED)**

<b>Gobierno del Estado de Jalisco</b>		<b>Secretaría de la Hacienda Pública</b>	
<b>Datos del Programa</b>			
<b>Centro Estatal de evaluación y Control de Confianza</b>			
Eje: Seguridad, justicia y Estado de derecho		Tema: Seguridad	
<b>¿Quién gasta?</b>			
42	Unidad Presupuestal	167	Unidad Responsable
00013			Unidad Ejecutora del Gasto
Coordinación General Estratégica de Seguridad		Consejo Estatal de Seguridad Pública	
<b>¿Para qué se gasta?</b>			
Finalidad		Función	
Gobierno		Asuntos de Orden Público y de Seguridad Interior	
Subfunción			
Otros Asuntos de Orden Público y Seguridad			
<b>Presupuesto asignado al Programa Presupuestario</b>			
Monto		\$1,878,360.22	
<b>Objetivos</b>			
Nivel	Clave Componente	Resumen Narrativo	
Propósito			
<b>Datos del Indicador</b>			
<b>Denominación</b>		<b>Método de cálculo</b>	
Tasa de prevalencia delictiva por cada cien mil habitantes		(Total de víctimas en la entidad federativa, entre la población de 18 años y más residente en ella por 100 000 habitantes. (Realizado)/Total de víctimas en la entidad federativa, entre la población de 18 años y más residente en ella por 100 000 habitantes. (Programado))*100	
<b>Descripción del Indicador</b>			
Total de víctimas en la entidad federativa, entre la población de 18 años y más residente en ella por 100,000 habitantes.			
<b>Tipo de Indicador</b>	Estratégico	<b>Dimensión del Indicador</b>	Eficacia
<b>Cobertura</b>	Estatal	<b>Frecuencia de Medición</b>	Anual
		<b>Año de Medición del Resultado</b>	2021
<b>Desagregado meta valor por género</b>			
<b>Parámetros de semaforización</b>		<b>Meta Institucional</b>	<b>Meta Valor</b>
130	80.00	100%	30,615
79.99	60.00	<b>Sentido del Indicador</b>	<b>Unidad de medida (meta valor)</b>
59.99	0	Descendente	Tasa
0		<b>Línea Base (meta valor)</b>	<b>Hombre</b>
		24,452	0.00
		<b>Año (Línea base)</b>	<b>Mujer</b>
		2011	0.00
<b>Variabes del Indicador</b>			
<b>Nombre de la Variable</b>		<b>Unidad de medida</b>	<b>Tipo de Acumulación</b>
Total de víctimas en la entidad federativa, entre la población de 18 años y más residente en ella por 100 000 habitantes. (realizado)		Tasa	Suma
Total de víctimas en la entidad federativa, entre la población de 18 años y más residente en ella por 100 000 habitantes. (programado)		Tasa	Suma
<b>Fuente de Información</b>	INEGI. Encuesta Nacional de Victimización y Percepción sobre Seguridad Pública (ENVIPE). 2019.		
<b>Medios de verificación</b>			
<b>Supuestos</b>			
<b>Observaciones</b>			
<b>Id_ mir</b>	8796		

- 1 El presente documento despliega la información perteneciente a los indicadores estratégicos y gestión de aquellos programas presupuestarios que proveen de bienes y servicios que generan valor público a la ciudadanía jalisciense
- 2 Se muestra el número del Componente relacionado con el indicador.

2350

### GOBIERNO DEL ESTADO DE JALISCO PRESUPUESTO DE EGRESOS PARA EL EJERCICIO FISCAL 2021 Ficha Técnica de Indicador

#### Sistema de Evaluación del Desempeño (SED)

Gobierno del Estado de Jalisco Secretaría de la Hacienda Pública

#### Datos del Programa

#### Centro de prevención social

Eje: Seguridad, justicia y Estado de derecho Tema: Prevención social del delito

#### ¿Quién gasta?

42	Unidad Presupuestal	167	Unidad Responsable	00013	Unidad Ejecutora del Gasto
	Coordinación General Estratégica de Seguridad		Consejo Estatal de Seguridad Pública		Consejo Estatal de Seguridad Pública

#### ¿Para qué se gasta?

Finalidad	Función	Subfunción
Gobierno	Asuntos de Orden Público y de Seguridad Interior	Otros Asuntos de Orden Público y Seguridad

#### Presupuesto asignado al Programa Presupuestario

Monto \$2,870,357.69

#### Objetivos

Nivel	Clave Componente	Resumen Narrativo
Componente	H1	Programas, proyectos y/o estrategias de prevención social de la violencia y la delincuencia implementados para atención de la población.

#### Datos del Indicador

Denominación	Método de cálculo
Porcentaje de instrumentos jurídicos, normativos y/ o de colaboración	(Programas, proyectos y/o estrategias de prevención social de la violencia y la delincuencia implementados para atención de la población. (Realizado) / Programas, proyectos y/o estrategias de prevención social de la violencia y la delincuencia implementados para atención de la población. (Programado))*100

**Descripción del Indicador**  
Programas, proyectos y/o estrategias de prevención social de la violencia y la delincuencia implementados para atención de la población.

Tipo de Indicador	Gestión	Dimensión del Indicador	Eficiencia	Año de Medición del Resultado	2021
Cobertura	Estatal	Frecuencia de Medición	Trimestral		

<b>Desagregado meta valor por género</b>						
<b>Parámetros de semaforización</b>		<b>Meta Institucional</b>	<b>Meta Valor</b>	<b>Unidad de medida (meta valor)</b>	<b>Hombre</b>	<b>Mujer</b>
0	59.99	100%	100	Porcentaje	0.00	0.00
60.00	79.99	<b>Sentido del Indicador</b>	<b>Línea Base (meta valor)</b>	<b>Año (Línea base)</b>		
80.00	130	Ascendente	98	2020		

#### Variables del Indicador

<b>Nombre de la Variable</b>	<b>Unidad de medida</b>	<b>Tipo de Acumulación</b>
Programas, proyectos y/o estrategias de prevención social de la violencia y la delincuencia implementados para atención de la población. (realizado)	Porcentaje	Suma
Programas, proyectos y/o estrategias de prevención social de la violencia y la delincuencia implementados para atención de la población. (programado)	Porcentaje	Suma

**Fuente de Información** Registros Administrativos del Centro de Prevención Social del Estado de Jalisco.  
**Medios de verificación** Registros Administrativos del Centro de Prevención Social del Estado de Jalisco.

**Supuestos** Las dependencias municipales y estatales tienen disposición para armonizar sus programas, proyectos y colaborar en el marco de la prevención social de la violencia y la delincuencia.

**Observaciones**

**Id. mir** 9429

- 1 El presente documento despliega la información perteneciente a los indicadores estratégicos y gestión de aquellos programas presupuestarios que proveen de bienes y servicios que generan valor público a la ciudadanía jalisciense
- 2 Se muestra el número del Componente relacionado con el indicador.

**GOBIERNO DEL ESTADO DE JALISCO**  
**PRESUPUESTO DE EGRESOS PARA EL EJERCICIO FISCAL 2021**

**Ficha Técnica de Indicador**

**Sistema de Evaluación del Desempeño (SED)**

<b>Gobierno del Estado de Jalisco</b>		<b>Secretaría de la Hacienda Pública</b>	
<b>Datos del Programa</b>			
<b>Centro de prevención social</b>			
Eje: Seguridad, justicia y Estado de derecho		Tema: Prevención social del delito	
<b>¿Quién gasta?</b>			
42	Unidad Presupuestal	167	Unidad Responsable
Coordinación General Estratégica de Seguridad		Consejo Estatal de Seguridad Pública	
		00013	Unidad Ejecutora del Gasto
		Consejo Estatal de Seguridad Pública	
<b>¿Para qué se gasta?</b>			
Finalidad		Función	
Gobierno		Asuntos de Orden Público y de Seguridad Interior	
		Otros Asuntos de Orden Público y Seguridad	
<b>Presupuesto asignado al Programa Presupuestario</b>			
Monto		\$2,870,357.69	
<b>Objetivos</b>			
Nivel	Clave Componente	Resumen Narrativo	
Componente	H3	Intervenciones coordinadas entre el Centro de Prevención Social y actores estatales, municipales y/o de la sociedad civil organizada en el marco de la prevención social de la violencia y la delincuencia.	
<b>Datos del Indicador</b>			
Denominación		Método de cálculo	
Porcentaje de población atendida con programas, proyectos y/o estrategias de prevención social de la violencia y la delincuencia.		(Atención a población con programas, proyectos y/o estrategias de prevención social de la violencia y delincuencia (Realizado) / Atención a población con programas, proyectos y/o estrategias de prevención social de la violencia y delincuencia (Programado))*100	
Descripción del Indicador			
Atención a población con programas, proyectos y/o estrategias de prevención social de la violencia y delincuencia			
Tipo de Indicador	Gestión	Dimensión del Indicador	Eficiencia
Año de Medición del Resultado	2021		
Cobertura	Estatal	Frecuencia de Medición	Trimestral
<b>Desagregado meta valor por género</b>			
Parámetros de semaforización		Meta Institucional	Meta Valor
0	59.99	100%	100
60.00	79.99	Sentido del Indicador	Unidad de medida (meta valor)
80.00	130	Ascendente	Porcentaje
		Línea Base (meta valor)	Año (Línea base)
		95	2020
		Desagregado meta valor por género	
		Hombre	Mujer
		0.00	0.00
<b>Variabes del Indicador</b>			
Nombre de la Variable		Unidad de medida	Tipo de Acumulación
Atención a población con programas, proyectos y/o estrategias de prevención social de la violencia y delincuencia (realizado)		Porcentaje	Suma
Atención a población con programas, proyectos y/o estrategias de prevención social de la violencia y delincuencia (programado)		Porcentaje	Suma
Fuente de Información		Registros Administrativos del Centro de Prevención Social del Estado de Jalisco.	
Medios de verificación		Registros Administrativos del Centro de Prevención Social del Estado de Jalisco.	
Supuestos		Los actores estatales, municipales y/o de la sociedad civil se interesan en implementar acciones coordinadas en materia de prevención social de la violencia y la delincuencia.	
Observaciones			
Id_ mir	9430		
<p>1 El presente documento despliega la información perteneciente a los indicadores estratégicos y gestión de aquellos programas presupuestarios que proveen de bienes y servicios que generan valor público a la ciudadanía jalisciense</p> <p>2 Se muestra el número del Componente relacionado con el indicador.</p>			



### GOBIERNO DEL ESTADO DE JALISCO PRESUPUESTO DE EGRESOS PARA EL EJERCICIO FISCAL 2021 Ficha Técnica de Indicador

#### Sistema de Evaluación del Desempeño (SED)

Gobierno del Estado de Jalisco Secretaría de la Hacienda Pública

#### Datos del Programa

##### Centro de prevención social

Eje: Seguridad, justicia y Estado de derecho

Tema: Prevención social del delito

#### ¿Quién gasta?

42	Unidad Presupuestal	167	Unidad Responsable	00013	Unidad Ejecutora del Gasto
Coordinación General Estratégica de Seguridad		Consejo Estatal de Seguridad Pública		Consejo Estatal de Seguridad Pública	

#### ¿Para qué se gasta?

Finalidad	Función	Subfunción
Gobierno	Asuntos de Orden Público y de Seguridad Interior	Otros Asuntos de Orden Público y Seguridad

#### Presupuesto asignado al Programa Presupuestario

Monto

#### Objetivos

Nivel	Clave Componente	Resumen Narrativo
Componente	D4	Acciones coordinadas con los municipios en materia de prevención social de la violencia y la delincuencia.

#### Datos del Indicador

Denominación	Método de cálculo
Número de beneficiarios en el marco del PRONAPRED	$(\text{Número de beneficiarios en el marco del PRONAPRED (Realizado)} / \text{Número de beneficiarios en el marco del PRONAPRED (Programado)}) * 100$

**Descripción del Indicador**  
Cada proyecto contiene un número programado de beneficiarios, éste indicador nos debe de decir el porcentaje absoluto de los beneficiarios dentro del PRONAPRED

Tipo de Indicador	Estratégico	Dimensión del Indicador	Eficacia	Año de Medición del Resultado	2021
Cobertura	Municipal	Frecuencia de Medición	Anual		

#### Desagregado meta valor por género

Parámetros de semaforización						Meta Institucional	Meta Valor	Unidad de medida (meta valor)	Hombre	Mujer
0	59.99	60.00	79.99	80.00	130	100%	1	Beneficiario	0.00	0.00
Sentido del Indicador						Línea Base (meta valor)	Año (Línea base)			
Ascendente						590	2017			

#### Variables del Indicador

Nombre de la Variable	Unidad de medida	Tipo de Acumulación
Número de beneficiarios en el marco del PRONAPRED (realizado)	Beneficiario	Valor presente
Número de beneficiarios en el marco del PRONAPRED (programado)	Beneficiario	Valor presente

**Fuente de Información**

**Medios de verificación**

**Supuestos**

**Observaciones**

Id. mir

- 1 El presente documento despliega la información perteneciente a los indicadores estratégicos y gestión de aquellos programas presupuestarios que proveen de bienes y servicios que generan valor público a la ciudadanía jalisciense
- 2 Se muestra el número del Componente relacionado con el indicador.

**GOBIERNO DEL ESTADO DE JALISCO**  
**PRESUPUESTO DE EGRESOS PARA EL EJERCICIO FISCAL 2021**

**Ficha Técnica de Indicador**

**Sistema de Evaluación del Desempeño (SED)**

<b>Gobierno del Estado de Jalisco</b>		<b>Secretaría de la Hacienda Pública</b>	
<b>Datos del Programa</b>			
<b>Centro de prevención social</b>			
Eje: Seguridad, justicia y Estado de derecho		Tema: Prevención social del delito	
<b>¿Quién gasta?</b>			
42	Unidad Presupuestal	167	Unidad Responsable
Coordinación General Estratégica de Seguridad		Consejo Estatal de Seguridad Pública	
		00013	Unidad Ejecutora del Gasto
		Consejo Estatal de Seguridad Pública	
<b>¿Para qué se gasta?</b>			
Finalidad	Función	Subfunción	
Gobierno	Asuntos de Orden Público y de Seguridad Interior	Otros Asuntos de Orden Público y Seguridad	
<b>Presupuesto asignado al Programa Presupuestario</b>			
Monto		\$2,870,357.69	
<b>Objetivos</b>			
Nivel	Clave Componente	Resumen Narrativo	
Componente	D5	Recursos asignados para el Programa de Prevención Social de la violencia a y la delincuencia aplicado a Municipios con base en resultados	
<b>Datos del Indicador</b>			
<b>Denominación</b>		<b>Método de cálculo</b>	
Número de documentos elaborados para la implementación de proyectos a nivel municipal en materia de prevención		(Elaboración de documentos para la implementación de proyectos a nivel municipal en materia de prevención social de la violencia y delincuencia (Realizado) / Elaboración de documentos para la implementación de proyectos a nivel municipal en materia de prevención social de la violencia y delincuencia (Programado))*100	
<b>Descripción del Indicador</b>			
Elaboración de documentos para la implementación de proyectos a nivel municipal en materia de prevención social de la violencia y delincuencia			
<b>Tipo de Indicador</b>	Gestión	<b>Dimensión del Indicador</b>	Eficiencia
<b>Cobertura</b>	Estatal	<b>Frecuencia de Medición</b>	Anual
		<b>Desagregado meta valor por género</b>	
<b>Parámetros de semaforización</b>		<b>Meta Institucional</b>	<b>Meta Valor</b>
0	59.99	100%	4
60.00	79.99	<b>Unidad de medida (meta valor)</b>	<b>Unidad de medida (meta valor)</b>
80.00	130	Documento	Documento
■	■	<b>Desagregado meta valor por género</b>	<b>Desagregado meta valor por género</b>
■	■	Hombre	Mujer
■	■	0.00	0.00
		<b>Sentido del Indicador</b>	<b>Línea Base (meta valor)</b>
		Ascendente	4
		<b>Año (Línea base)</b>	2020
<b>VARIABLES DEL INDICADOR</b>			
<b>Nombre de la Variable</b>		<b>Unidad de medida</b>	<b>Tipo de Acumulación</b>
Elaboración de documentos para la implementación de proyectos a nivel municipal en materia de prevención social de la violencia y delincuencia (realizado)		Documento	Suma
Elaboración de documentos para la implementación de proyectos a nivel municipal en materia de prevención social de la violencia y delincuencia (programado)		Documento	Suma
<b>Fuente de Información</b>			
Registros Administrativos del Centro de Prevención Social del Estado de Jalisco.			
<b>Medios de verificación</b>			
Registros Administrativos del Centro de Prevención Social del Estado de Jalisco.			
<b>Supuestos</b>			
Las dependencias y/o instituciones se interesan en participar en proyectos, programas y/o estrategias de prevención social de la violencia y la delincuencia.			
<b>Observaciones</b>			
<b>Id. mir</b>	9432		

1 El presente documento despliega la información perteneciente a los indicadores estratégicos y gestión de aquellos programas presupuestarios que proveen de bienes y servicios que generan valor público a la ciudadanía jalisciense

2 Se muestra el número del Componente relacionado con el indicador.

# EL ESTADO DE JALISCO

## PERIÓDICO OFICIAL

2354

### GOBIERNO DEL ESTADO DE JALISCO PRESUPUESTO DE EGRESOS PARA EL EJERCICIO FISCAL 2021 Ficha Técnica de Indicador

#### Sistema de Evaluación del Desempeño (SED)

Gobierno del Estado de Jalisco Secretaría de la Hacienda Pública

#### Datos del Programa

Centro Estatal de evaluación y Control de Confianza

Eje: Seguridad, justicia y Estado de derecho Tema: Seguridad

#### ¿Quién gasta?

42	Unidad Presupuestal	167	Unidad Responsable	00013	Unidad Ejecutora del Gasto
	Coordinación General Estratégica de Seguridad		Consejo Estatal de Seguridad Pública		Consejo Estatal de Seguridad Pública

#### ¿Para qué se gasta?

Finalidad	Función	Subfunción
Gobierno	Asuntos de Orden Público y de Seguridad Interior	Otros Asuntos de Orden Público y Seguridad

#### Presupuesto asignado al Programa Presupuestario

Monto \$1,878,360.22

#### Objetivos

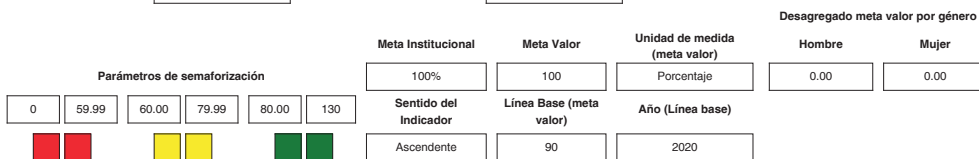
Nivel	Clave Componente	Resumen Narrativo
Componente	A1	Elementos de seguridad pública evaluados en materia de control y confianza para brindar un servicio confiable a los ciudadanos

#### Datos del Indicador

<b>Denominación</b> Porcentaje de elementos de seguridad pública de recién ingreso evaluados para brindar un servicio confiable a los ciudadanos	<b>Método de cálculo</b> $(\text{Servidores públicos de recién ingreso evaluados en materia de control y confianza (Realizado)} / \text{Servidores públicos de recién ingreso evaluados en materia de control y confianza (Programado)}) * 100$
---	--

**Descripción del Indicador**  
Este indicador mide los elementos de seguridad pública de recién ingreso evaluados en materia de control y confianza para brindar un servicio confiable a los ciudadanos.

<b>Tipo de Indicador</b>	Gestión	<b>Dimensión del Indicador</b>	Calidad	<b>Año de Medición del Resultado</b>	2021
<b>Cobertura</b>	Estatal	<b>Frecuencia de Medición</b>	Trimestral		



#### Variables del Indicador

<b>Nombre de la Variable</b>	<b>Unidad de medida</b>	<b>Tipo de Acumulación</b>
Servidores públicos de recién ingreso evaluados en materia de control y confianza (realizado)	Porcentaje	Suma
Servidores públicos de recién ingreso evaluados en materia de control y confianza (programado)	Porcentaje	Suma

**Fuente de Información** Dirección General de Evaluación y Control de Confianza, Registros Administrativos de cada una de las coordinaciones de evaluación, Sistema Nacional de Información de Seguridad Pública, Expedientes de los elementos de seguridad pública (Información reservada)

**Medios de verificación** Sistema Nacional de Información de Seguridad Pública, expedientes de los elementos de seguridad pública (Información reservada)

**Supuestos** Existe el interés del elemento de seguridad pública en presentarse a su evaluación, altas y bajas de elementos en las instituciones de seguridad pública.

**Observaciones**

**Id\_mir** 9433

- 1 El presente documento despliega la información perteneciente a los indicadores estratégicos y gestión de aquellos programas presupuestarios que proveen de bienes y servicios que generan valor público a la ciudadanía jalisciense
- 2 Se muestra el número del Componente relacionado con el indicador.

**GOBIERNO DEL ESTADO DE JALISCO**  
**PRESUPUESTO DE EGRESOS PARA EL EJERCICIO FISCAL 2021**

**Ficha Técnica de Indicador**

**Sistema de Evaluación del Desempeño (SED)**

Gobierno del Estado de Jalisco		Secretaría de la Hacienda Pública	
<b>Datos del Programa</b>			
<b>Gestión de los recursos federales del Secretariado Ejecutivo del Consejo Estatal de Seguridad Pública</b>			
Eje: Seguridad, justicia y Estado de derecho		Tema: Seguridad	
<b>¿Quién gasta?</b>			
42	Unidad Presupuestal	167	Unidad Responsable
Coordinación General Estratégica de Seguridad		Consejo Estatal de Seguridad Pública	
		00013	Unidad Ejecutora del Gasto
		Consejo Estatal de Seguridad Pública	
<b>¿Para qué se gasta?</b>			
Finalidad		Función	
Gobierno		Justicia	
		Subfunción	
		Procuración de Justicia	
<b>Presupuesto asignado al Programa Presupuestario</b>			
Monto		\$143,637,151.60	
<b>Objetivos</b>			
Nivel	Clave Componente	Resumen Narrativo	
Componente	01	Recursos financieros aportados a los diversos programas de prioridad nacional, ejercidos correctamente por las instituciones de seguridad pública en el estado.	
<b>Datos del Indicador</b>			
Denominación		Método de cálculo	
Acuerdos para la coordinación y seguimiento de los recursos financieros aportados a la seguridad pública estatal según los lineamientos vigentes		$(\text{Número de acuerdos realizados (Realizado)} / \text{Número de acuerdos realizados (Programado)}) * 100$	
Descripción del Indicador			
Este indicador mide la coordinación y seguimiento al correcto ejercicio de los recursos financieros aportados a los diversos programas de prioridad nacional por las instituciones de seguridad pública en el estado.			
Tipo de Indicador	Gestión	Dimensión del Indicador	Eficacia
Año de Medición del Resultado	2021		
Cobertura	Estatal	Frecuencia de Medición	Trimestral
<b>Desagregado meta valor por género</b>			
Parámetros de semaforización		Meta Institucional	Meta Valor
0	59.99	100%	100
60.00	79.99	Sentido del Indicador	Unidad de medida (meta valor)
80.00	130	Ascendente	Acuerdo
100.00	130	Línea Base (meta valor)	Hombre
130	130	96	0.00
130	130	Año (Línea base)	Mujer
130	130	2020	0.00
<b>Variabes del Indicador</b>			
Nombre de la Variable		Unidad de medida	Tipo de Acumulación
Número de acuerdos realizados (realizado)		Acuerdo	Valor presente
Número de acuerdos realizados (programado)		Acuerdo	Valor presente
Fuente de Información			
Consejo Estatal de Seguridad Pública, libros de actas de las diversas comisiones			
Medios de verificación			
Actas de acuerdos de la Comisión Intersecretarial del Consejo Estatal de Seguridad Pública, reportes al Sistema Nacional de Seguridad Pública, reportes a la Secretaría de Hacienda y Crédito Público			
Supuestos			
Existe la respuesta en tiempo y forma del órgano de adquisiciones, el correcto seguimiento en la aplicación de los fondos y/o subsidios de parte las instituciones de seguridad pública del estado hacia donde se destinaron los recursos financieros.			
Observaciones			
Id_mir	10602		

- 1 El presente documento despliega la información perteneciente a los indicadores estratégicos y gestión de aquellos programas presupuestarios que proveen de bienes y servicios que generan valor público a la ciudadanía jalisciense
- 2 Se muestra el número del Componente relacionado con el indicador.

**GOBIERNO DEL ESTADO DE JALISCO**  
**PRESUPUESTO DE EGRESOS PARA EL EJERCICIO FISCAL 2021**  
**Ficha Técnica de Indicador**

**Sistema de Evaluación del Desempeño (SED)**

Gobierno del Estado de Jalisco Secretaría de la Hacienda Pública

**Datos del Programa**

**Gestión de los recursos federales del Secretariado Ejecutivo del Consejo Estatal de Seguridad Pública**

Eje: Seguridad, justicia y Estado de derecho

Tema: Seguridad

**¿Quién gasta?**

42	Unidad Presupuestal	167	Unidad Responsable	00013	Unidad Ejecutora del Gasto
	Coordinación General Estratégica de Seguridad		Consejo Estatal de Seguridad Pública		Consejo Estatal de Seguridad Pública

**¿Para qué se gasta?**

Finalidad	Función	Subfunción
Gobierno	Justicia	Procuración de Justicia

**Presupuesto asignado al Programa Presupuestario**

Monto

**Objetivos**

Nivel	Clave Componente	Resumen Narrativo
Componente	02	Profesionalización y equipamiento realizado a personal del Consejo Estatal de Seguridad Pública para cuadyuar con dependencias Municipales y Estatales (Plataforma México)

**Datos del Indicador**

Denominación	Método de cálculo
Número de solicitudes de consultas a Plataforma México	(Número de consultas solicitadas a Plataforma México (Realizado) / Número de consultas solicitadas a Plataforma México (Programado))*100

**Descripción del Indicador**

Peticiones de información contenidas en las diversas plataformas de seguridad pública y que hacen referencia a las bases de datos de información del CESP

Tipo de Indicador	Gestión	Dimensión del Indicador	Eficacia	Año de Medición del Resultado	2021
Cobertura	Estatal	Frecuencia de Medición	Trimestral		

**Desagregado meta valor por género**

<b>Parámetros de semaforización</b>		Meta Institucional	Meta Valor	Unidad de medida (meta valor)	Hombre	Mujer
		100%	100	Solicitud	0.00	0.00
0	59.99	60.00	79.99	80.00	130	
		Sentido del Indicador	Línea Base (meta valor)	Año (Línea base)		
		Ascendente	100	2020		

**Variables del Indicador**

<b>Nombre de la Variable</b>	<b>Unidad de medida</b>	<b>Tipo de Acumulación</b>
Número de consultas solicitadas a Plataforma México (realizado)	Solicitud	Valor presente
Número de consultas solicitadas a Plataforma México (programado)	Solicitud	Valor presente

**Fuente de Información**

**Medios de verificación**

**Supuestos**

**Observaciones**

**Id\_mir**

- 1 El presente documento despliega la información perteneciente a los indicadores estratégicos y gestión de aquellos programas presupuestarios que proveen de bienes y servicios que generan valor público a la ciudadanía jalisciense
- 2 Se muestra el número del Componente relacionado con el indicador.

**GOBIERNO DEL ESTADO DE JALISCO**  
**PRESUPUESTO DE EGRESOS PARA EL EJERCICIO FISCAL 2021**

**Ficha Técnica de Indicador**

**Sistema de Evaluación del Desempeño (SED)**

<b>Gobierno del Estado de Jalisco</b>		<b>Secretaría de la Hacienda Pública</b>	
<b>Datos del Programa</b>			
<b>Gestión de los recursos federales del Secretariado Ejecutivo del Consejo Estatal de Seguridad Pública</b>			
Eje: Seguridad, justicia y Estado de derecho		Tema: Seguridad	
<b>¿Quién gasta?</b>			
42	Unidad Presupuestal	167	Unidad Responsable
00013	Unidad Ejecutora del Gasto		
Coordinación General Estratégica de Seguridad		Consejo Estatal de Seguridad Pública	
<b>¿Para qué se gasta?</b>			
Finalidad	Función	Subfunción	
Gobierno	Justicia	Procuración de Justicia	
<b>Presupuesto asignado al Programa Presupuestario</b>			
Monto		\$143,637,151.60	
<b>Objetivos</b>			
Nivel	Clave Componente	Resumen Narrativo	
Componente	03	Consejo Regionales de Seguridad realizados con autoridades municipales para la formulación de acuerdos de seguridad	
<b>Datos del Indicador</b>			
Denominación		Método de cálculo	
Reuniones de Consejos Regionales de Seguridad Pública Realizadas		(Reuniones de Consejos Regionales de Seguridad Pública (Realizado) / Reuniones de Consejos Regionales de Seguridad Pública (Programado)) *100	
<b>Descripción del Indicador</b>			
Reuniones de los corporativos de seguridad pública en las distintas regiones del Estado para la difusión de la política de seguridad pública estatal y su aplicación hasta nivel municipal			
Tipo de Indicador	Dimensión del Indicador	Año de Medición del Resultado	2021
Gestión	Eficiencia		
Cobertura	Frecuencia de Medición		
Municipal	Trimestral		
<b>Desagregado meta valor por género</b>			
<b>Parámetros de semaforización</b>		Meta Institucional	Meta Valor
0	59.99	100%	100
60.00	79.99	Sentido del Indicador	Unidad de medida (meta valor)
80.00	130	Ascendente	Reunión
		Línea Base (meta valor)	Hombre
		100	0.00
		Año (Línea base)	Mujer
		2020	0.00
<b>Variables del Indicador</b>			
Nombre de la Variable		Unidad de medida	Tipo de Acumulación
Reuniones de Consejos Regionales de Seguridad Pública (realizado)		Reunión	Valor presente
Reuniones de Consejos Regionales de Seguridad Pública (programado)		Reunión	Valor presente
<b>Fuente de Información</b>		Registros administrativos de la Coordinación de Consejos Regionales de Seguridad Pública del Consejo Estatal de Seguridad Pública	
<b>Medios de verificación</b>		Listas de asistencia, minutas de acuerdos	
<b>Supuestos</b>		Existe coordinación intermunicipal para el desarrollo de las reuniones	
<b>Observaciones</b>			
Id_ mir	10604		

- 1 El presente documento despliega la información perteneciente a los indicadores estratégicos y gestión de aquellos programas presupuestarios que proveen de bienes y servicios que generan valor público a la ciudadanía jalisciense
- 2 Se muestra el número del Componente relacionado con el indicador.

### GOBIERNO DEL ESTADO DE JALISCO PRESUPUESTO DE EGRESOS PARA EL EJERCICIO FISCAL 2021 Ficha Técnica de Indicador

#### Sistema de Evaluación del Desempeño (SED)

Gobierno del Estado de Jalisco Secretaría de la Hacienda Pública

#### Datos del Programa

**Gestión de los recursos federales del Secretariado Ejecutivo del Consejo Estatal de Seguridad Pública**

Eje: Seguridad, justicia y Estado de derecho Tema: Seguridad

#### ¿Quién gasta?

42	Unidad Presupuestal	167	Unidad Responsable	00013	Unidad Ejecutora del Gasto
	Coordinación General Estratégica de Seguridad		Consejo Estatal de Seguridad Pública		Consejo Estatal de Seguridad Pública

#### ¿Para qué se gasta?

Finalidad	Función	Subfunción
Gobierno	Justicia	Procuración de Justicia

#### Presupuesto asignado al Programa Presupuestario

Monto \$143,637,151.60

#### Objetivos

Nivel	Clave Componente	Resumen Narrativo
Componente	04	Registro y supervisión realizada a empresas privadas de seguridad que coadyuvan en el Estado en temas de seguridad

#### Datos del Indicador

Denominación	Método de cálculo
Porcentaje de empresas de seguridad privada registradas	$(\text{Empresas de seguridad privada registradas (Realizado)} / \text{Empresas de seguridad privada registradas (Programado)}) * 100$

#### Descripción del Indicador

Las Empresas de seguridad privada llevan a cabo su registro para poder operar debidamente en el Estado de Jalisco

Tipo de Indicador	Gestión	Dimensión del Indicador	Eficiencia	Año de Medición del Resultado	2021
Cobertura	Estatal	Frecuencia de Medición	Trimestral		

#### Desagregado meta valor por género

Parámetros de semaforización		Meta Institucional	Meta Valor	Unidad de medida (meta valor)	Hombre	Mujer
0	59.99	100%	100	Porcentaje	0.00	0.00
60.00	79.99	Sentido del Indicador	Línea Base (meta valor)	Año (Línea base)		
80.00	130	Ascendente	100	2020		

#### Variables del Indicador

Nombre de la Variable	Unidad de medida	Tipo de Acumulación
Empresas de seguridad privada registradas (realizado)	Porcentaje	Suma
Empresas de seguridad privada registradas (programado)	Porcentaje	Suma

**Fuente de Información** Dirección de Servicios Privados de Seguridad del Consejo Estatal de Seguridad Pública

**Medios de verificación** Registros administrativos de la Dirección

**Supuestos** Las empresas interesadas en brindar sus servicios acuden al CESP a llevar a cabo su trámite

**Observaciones**  

**Id\_mir** 10605

- 1 El presente documento despliega la información perteneciente a los indicadores estratégicos y gestión de aquellos programas presupuestarios que proveen de bienes y servicios que generan valor público a la ciudadanía jalisciense
- 2 Se muestra el número del Componente relacionado con el indicador.

**GOBIERNO DEL ESTADO DE JALISCO**  
**PRESUPUESTO DE EGRESOS PARA EL EJERCICIO FISCAL 2021**  
**Ficha Técnica de Indicador**

**Sistema de Evaluación del Desempeño (SED)**

Gobierno del Estado de Jalisco Secretaría de la Hacienda Pública

**Datos del Programa**

**Gestión de los recursos federales del Secretariado Ejecutivo del Consejo Estatal de Seguridad Pública**

Eje: Seguridad, justicia y Estado de derecho Tema: Seguridad

**¿Quién gasta?**

42	Unidad Presupuestal	167	Unidad Responsable	00013	Unidad Ejecutora del Gasto
	Coordinación General Estratégica de Seguridad		Consejo Estatal de Seguridad Pública		Consejo Estatal de Seguridad Pública

**¿Para qué se gasta?**

Finalidad	Función	Subfunción
Gobierno	Justicia	Procuración de Justicia

**Presupuesto asignado al Programa Presupuestario**

Monto

**Objetivos**

Nivel	Clave Componente	Resumen Narrativo
Componente	05	Recursos financieros aportados para la Implementación del Servicio Civil de carrera en las distintas áreas del Consejo Estatal de Seguridad Pública

**Datos del Indicador**

Denominación	Método de cálculo
Porcentaje de servidores públicos integrados en el Programa Servicio Civil de Carrera	(Servidores públicos integrados en el Programa Servicio Civil de Carrera (Realizado) / Servidores públicos integrados en el Programa Servicio Civil de Carrera (Programado))*100

**Descripción del Indicador**  
Integración del Programa Servicio Civil de Carrera en el Consejo Estatal de Seguridad Pública

Tipo de Indicador	Gestión	Dimensión del Indicador	Eficacia	Año de Medición del Resultado	2021
Cobertura	Estatal	Frecuencia de Medición	Trimestral		

<b>Desagregado meta valor por género</b>						
<b>Parámetros de semaforización</b>		<b>Meta Institucional</b>	<b>Meta Valor</b>	<b>Unidad de medida (meta valor)</b>	<b>Hombre</b>	<b>Mujer</b>
0	59.99	60.00	79.99	80.00	130	
<span style="color: red;">■</span>	<span style="color: red;">■</span>	<span style="color: yellow;">■</span>	<span style="color: yellow;">■</span>	<span style="color: green;">■</span>	<span style="color: green;">■</span>	
		<b>Sentido del Indicador</b>	<b>Línea Base (meta valor)</b>	<b>Año (Línea base)</b>		
		Ascendente	78	2020		

**VARIABLES DEL INDICADOR**

<b>Nombre de la Variable</b>	<b>Unidad de medida</b>	<b>Tipo de Acumulación</b>
Servidores públicos integrados en el Programa Servicio Civil de Carrera (realizado)	Porcentaje	Valor presente
Servidores públicos integrados en el Programa Servicio Civil de Carrera (programado)	Porcentaje	Valor presente

<b>Fuente de Información</b>	Dirección de Gestión y Planeación Estratégica del Consejo Estatal de Seguridad Pública
<b>Medios de verificación</b>	Registros administrativos de la Dirección de Gestión y Planeación Estratégica
<b>Supuestos</b>	Existe la voluntad de parte de los servidores públicos para su integración al servicio civil de carrera
<b>Observaciones</b>	
<b>Id_mir</b>	10606

- 1 El presente documento despliega la información perteneciente a los indicadores estratégicos y gestión de aquellos programas presupuestarios que proveen de bienes y servicios que generan valor público a la ciudadanía jalisciense
- 2 Se muestra el número del Componente relacionado con el indicador.



### GOBIERNO DEL ESTADO DE JALISCO PRESUPUESTO DE EGRESOS PARA EL EJERCICIO FISCAL 2021 Ficha Técnica de Indicador

#### Sistema de Evaluación del Desempeño (SED)

Gobierno del Estado de Jalisco Secretaría de la Hacienda Pública

#### Datos del Programa

**Gestión de los recursos federales del Secretariado Ejecutivo del Consejo Estatal de Seguridad Pública**

Eje: Seguridad, justicia y Estado de derecho Tema: Seguridad

#### ¿Quién gasta?

42	Unidad Presupuestal	167	Unidad Responsable	00013	Unidad Ejecutora del Gasto
	Coordinación General Estratégica de Seguridad		Consejo Estatal de Seguridad Pública		Consejo Estatal de Seguridad Pública

#### ¿Para qué se gasta?

Finalidad	Función	Subfunción
Gobierno	Justicia	Procuración de Justicia

#### Presupuesto asignado al Programa Presupuestario

Monto \$143,637,151.60

#### Objetivos

Nivel	Clave Componente	Resumen Narrativo
Componente	06	Propuestas de reforma a la legislación vigente elaboradas, para un mejor desempeño de las funciones del Consejo Estatal de Seguridad Pública

#### Datos del Indicador

Denominación	Método de cálculo
Gestión de propuestas de reforma a la legislación vigente aprobadas y enviadas al congreso del Estado	(Documentos con propuestas de reforma a la legislación vigente (Realizado) / Documentos con propuestas de reforma a la legislación vigente (Programado))*100

#### Descripción del Indicador

Elaboración de propuestas de reformas a la legislación vigente mejorando el desempeño de las funciones del Consejo Estatal de Seguridad Pública

Tipo de Indicador	Gestión	Dimensión del Indicador	Eficacia	Año de Medición del Resultado	2021
Cobertura	Estatal	Frecuencia de Medición	Trimestral		

#### Desagregado meta valor por género

Parámetros de semaforización		Meta Institucional	Meta Valor	Unidad de medida (meta valor)	Hombre	Mujer
0	59.99	100%	2	Documento	0.00	0.00
60.00	79.99	Sentido del Indicador	Línea Base (meta valor)	Año (Línea base)		
80.00	130	Ascendente	2	2020		

#### Variables del Indicador

Nombre de la Variable	Unidad de medida	Tipo de Acumulación
Documentos con propuestas de reforma a la legislación vigente (realizado)	Documento	Valor presente
Documentos con propuestas de reforma a la legislación vigente (programado)	Documento	Valor presente

**Fuente de Información** Dirección Jurídica del Consejo Estatal de Seguridad Pública

**Medios de verificación** Registros administrativos de la Dirección Jurídica, documentos y acuerdos emitidos

**Supuestos** Existen vacíos, discrepancias y/o incoherencias en el marco jurídico en materia de seguridad que hace necesaria la generación de propuestas de mejora.

**Observaciones**

**Id\_mir** 10607

- 1 El presente documento despliega la información perteneciente a los indicadores estratégicos y gestión de aquellos programas presupuestarios que proveen de bienes y servicios que generan valor público a la ciudadanía jalisciense
- 2 Se muestra el número del Componente relacionado con el indicador.

### GOBIERNO DEL ESTADO DE JALISCO PRESUPUESTO DE EGRESOS PARA EL EJERCICIO FISCAL 2021 Ficha Técnica de Indicador

#### Sistema de Evaluación del Desempeño (SED)

Gobierno del Estado de Jalisco Secretaría de la Hacienda Pública

#### Datos del Programa

#### Desarrollo de Ejercicios Consultivos de Procuración de Justicia

Eje: Seguridad, justicia y Estado de derecho Tema: Gobernabilidad

#### ¿Quién gasta?

42	Unidad Presupuestal	168	Unidad Responsable	00334	Unidad Ejecutora del Gasto
Coordinación General Estratégica de Seguridad		Consejo Ciudadano de Seguridad y Procuración de Justicia		Consejo Ciudadano de Seguridad y Procuración de Justicia	

#### ¿Para qué se gasta?

Finalidad	Función	Subfunción
Gobierno	Justicia	Procuración de Justicia

#### Presupuesto asignado al Programa Presupuestario

Monto \$5,153,148.77

#### Objetivos

Nivel	Clave Componente	Resumen Narrativo
Fin		

#### Datos del Indicador

<b>Denominación</b> Porcentaje de percepción de inseguridad	<b>Método de cálculo</b> (Porcentaje de la población de 18 años y más que se siente insegura en su entidad federativa. (Realizado)/Porcentaje de la población de 18 años y más que se siente insegura en su entidad federativa. (Programado))*100
--	--

**Descripción del Indicador**  
 Este indicador muestra el porcentaje de la población de 18 años y más que se siente insegura en su entidad federativa.

<b>Tipo de Indicador</b>	Estratégico	<b>Dimensión del Indicador</b>	Eficacia	<b>Año de Medición del Resultado</b>	2021
<b>Cobertura</b>	Estatal	<b>Frecuencia de Medición</b>	Anual		

<b>Desagregado meta valor por género</b>						
<b>Parámetros de semaforización</b>		<b>Meta Institucional</b>	<b>Meta Valor</b>	<b>Unidad de medida (meta valor)</b>	<b>Hombre</b>	<b>Mujer</b>
130	80.00	79.99	60.00	59.99	0	
<span style="color: red;">■</span>	<span style="color: red;">■</span>	<span style="color: yellow;">■</span>	<span style="color: yellow;">■</span>	<span style="color: green;">■</span>	<span style="color: green;">■</span>	
		<b>Sentido del Indicador</b>	<b>Línea Base (meta valor)</b>	<b>Año (Línea base)</b>		
		Descendente	53	2006		

#### Variables del Indicador

<b>Nombre de la Variable</b>	<b>Unidad de medida</b>	<b>Tipo de Acumulación</b>
Porcentaje de la población de 18 años y más que se siente insegura en su entidad federativa. (realizado)	Porcentaje	Suma
Porcentaje de la población de 18 años y más que se siente insegura en su entidad federativa. (programado)	Porcentaje	Suma

<b>Fuente de Información</b>	INEGI. Encuesta Nacional de Victimización y Percepción sobre Seguridad Pública (ENVIPE) 2019.
<b>Medios de verificación</b>	
<b>Supuestos</b>	
<b>Observaciones</b>	
<b>Id_mir</b>	9133

- 1 El presente documento despliega la información perteneciente a los indicadores estratégicos y gestión de aquellos programas presupuestarios que proveen de bienes y servicios que generan valor público a la ciudadanía jalisciense
- 2 Se muestra el número del Componente relacionado con el indicador.

2362

### GOBIERNO DEL ESTADO DE JALISCO PRESUPUESTO DE EGRESOS PARA EL EJERCICIO FISCAL 2021 Ficha Técnica de Indicador

#### Sistema de Evaluación del Desempeño (SED)

Gobierno del Estado de Jalisco Secretaría de la Hacienda Pública

#### Datos del Programa

**Desarrollo de Ejercicios Consultivos de Procuración de Justicia**

Eje: Seguridad, justicia y Estado de derecho Tema: Gobernabilidad

#### ¿Quién gasta?

42	Unidad Presupuestal	168	Unidad Responsable	00334	Unidad Ejecutora del Gasto
Coordinación General Estratégica de Seguridad		Consejo Ciudadano de Seguridad y Procuración de Justicia		Consejo Ciudadano de Seguridad y Procuración de Justicia	

#### ¿Para qué se gasta?

Finalidad	Función	Subfunción
Gobierno	Justicia	Procuración de Justicia

#### Presupuesto asignado al Programa Presupuestario

Monto \$5,153,148.77

#### Objetivos

Nivel	Clave Componente	Resumen Narrativo
Fin		

#### Datos del Indicador

<b>Denominación</b>  Porcentaje de delitos no denunciados respecto a los delitos ocurridos	<b>Método de cálculo</b>  (Total de delitos no denunciados más los delitos denunciados sin averiguación previa más aquellos en los cuales no fue especificado si se denunció o si se inició averiguación previa, entre el total de delitos (Realizado)/Total de delitos no denunciados más los delitos denunciados sin averiguación previa más aquellos en los cuales no fue especificado si se denunció o si se inició averiguación previa, entre el total de delitos (Programado)) * 100
--	--

**Descripción del Indicador**  
La estimación a nivel nacional sobre los delitos no denunciados o de los que no se inició averiguación previa y sus causas, respecto a los delitos ocurridos en cada entidad federativa

Tipo de Indicador	Estratégico	Dimensión del Indicador	Eficacia	Año de Medición del Resultado	2021
Cobertura	Estatal	Frecuencia de Medición	Anual		

<b>Desagregado meta valor por género</b>						
<b>Parámetros de semaforización</b>		Meta Institucional	Meta Valor	Unidad de medida (meta valor)	Hombre	Mujer
130	80.00	79.99	60.00	59.99	0	
<span style="color: red;">■</span>	<span style="color: red;">■</span>	<span style="color: yellow;">■</span>	<span style="color: yellow;">■</span>	<span style="color: green;">■</span>	<span style="color: green;">■</span>	
		Sentido del Indicador	Línea Base (meta valor)	Año (Línea base)		
		Descendente	94	2011		

#### Variables del Indicador

<b>Nombre de la Variable</b>	<b>Unidad de medida</b>	<b>Tipo de Acumulación</b>
Total de delitos no denunciados más los delitos denunciados sin averiguación previa más aquellos en los cuales no fue especificado si se denunció o si se inició averiguación previa, entre el total de delitos (realizado)	Porcentaje	Suma
Total de delitos no denunciados más los delitos denunciados sin averiguación previa más aquellos en los cuales no fue especificado si se denunció o si se inició averiguación previa, entre el total de delitos (programado)	Porcentaje	Suma

<b>Fuente de Información</b>	INEGI. Encuesta Nacional de Victimización y Percepción sobre seguridad Pública (ENVIPE), 2019.
<b>Medios de verificación</b>	
<b>Supuestos</b>	
<b>Observaciones</b>	
<b>Id_mir</b>	13490

- 1 El presente documento despliega la información perteneciente a los indicadores estratégicos y gestión de aquellos programas presupuestarios que proveen de bienes y servicios que generan valor público a la ciudadanía jalisciense
- 2 Se muestra el número del Componente relacionado con el indicador.

**GOBIERNO DEL ESTADO DE JALISCO**  
**PRESUPUESTO DE EGRESOS PARA EL EJERCICIO FISCAL 2021**

**Ficha Técnica de Indicador**

**Sistema de Evaluación del Desempeño (SED)**

Gobierno del Estado de Jalisco Secretaría de la Hacienda Pública

**Datos del Programa**

**Desarrollo de Ejercicios Consultivos de Procuración de Justicia**

Eje: Seguridad, justicia y Estado de derecho Tema: Gobernabilidad

**¿Quién gasta?**

42	Unidad Presupuestal	168	Unidad Responsable	00334	Unidad Ejecutora del Gasto
Coordinación General Estratégica de Seguridad		Consejo Ciudadano de Seguridad y Procuración de Justicia		Consejo Ciudadano de Seguridad y Procuración de Justicia	

**¿Para qué se gasta?**

Finalidad	Función	Subfunción
Gobierno	Justicia	Procuración de Justicia

**Presupuesto asignado al Programa Presupuestario**

Monto

**Objetivos**

Nivel	Clave Componente	Resumen Narrativo
Propósito		

**Datos del Indicador**

Denominación	Método de cálculo
Calificación según la confianza que le otorga la población al gobierno estatal	(Calificación que le otorga la población de 18 años (Realizado)/Calificación que le otorga la población de 18 años (Programado))*100

**Descripción del Indicador**  
Se refiere a la calificación que le otorga al Gobierno estatal, según la confianza, la población de 18 años y más que habita en áreas urbanas de cien mil habitantes y más por entidad federativa.

Tipo de Indicador	Estratégico	Dimensión del Indicador	Eficacia	Año de Medición del Resultado	2021
Cobertura	Estatal	Frecuencia de Medición	Bienal		

<b>Parámetros de semaforización</b>		Meta Institucional	Meta Valor	Unidad de medida (meta valor)	<b>Desagregado meta valor por género</b>	
		100%	6	Calificación	Hombre	Mujer
0	59.99	60.00	79.99	80.00	130	
		<b>Sentido del Indicador</b>	<b>Línea Base (meta valor)</b>	<b>Año (Línea base)</b>		
		Ascendente	5	2017		

**Variables del Indicador**

Nombre de la Variable	Unidad de medida	Tipo de Acumulación
Calificación que le otorga la población de 18 años (realizado)	Calificación	Suma
Calificación que le otorga la población de 18 años (programado)	Calificación	Suma

**Fuente de Información**

**Medios de verificación**

**Supuestos**

**Observaciones**

**Id\_mir**

- 1 El presente documento despliega la información perteneciente a los indicadores estratégicos y gestión de aquellos programas presupuestarios que proveen de bienes y servicios que generan valor público a la ciudadanía jalisciense
- 2 Se muestra el número del Componente relacionado con el indicador.

2364

### GOBIERNO DEL ESTADO DE JALISCO PRESUPUESTO DE EGRESOS PARA EL EJERCICIO FISCAL 2021 Ficha Técnica de Indicador

#### Sistema de Evaluación del Desempeño (SED)

Gobierno del Estado de Jalisco Secretaría de la Hacienda Pública

#### Datos del Programa

#### Desarrollo de Ejercicios Consultivos de Procuración de Justicia

Eje: Seguridad, justicia y Estado de derecho Tema: Gobernabilidad

#### ¿Quién gasta?

42	Unidad Presupuestal	168	Unidad Responsable	00334	Unidad Ejecutora del Gasto
Coordinación General Estratégica de Seguridad		Consejo Ciudadano de Seguridad y Procuración de Justicia		Consejo Ciudadano de Seguridad y Procuración de Justicia	

#### ¿Para qué se gasta?

Finalidad	Función	Subfunción
Gobierno	Justicia	Procuración de Justicia

#### Presupuesto asignado al Programa Presupuestario

Monto \$5,153,148.77

#### Objetivos

Nivel	Clave Componente	Resumen Narrativo
Componente	A3	Atención brindada a las denuncias anónimas presentadas por los ciudadanos

#### Datos del Indicador

Denominación	Método de cálculo
Total de denuncias anónimas recibidas	$(\text{Numero de denuncias recibidas (Realizado)} / \text{Numero de denuncias recibidas (Programado)}) * 100$

#### Descripción del Indicador

Este indicador mide el total de denuncias anónimas recibidas

Tipo de Indicador	Gestión	Dimensión del Indicador	Eficacia	Año de Medición del Resultado	2021
Cobertura	Estatal	Frecuencia de Medición	Trimestral		

#### Desagregado meta valor por género

Parámetros de semaforización		Meta Institucional	Meta Valor	Unidad de medida (meta valor)	Hombre	Mujer
		100%	100	Documento	0.00	0.00
0	59.99	60.00	79.99	80.00	130	
		Sentido del Indicador	Línea Base (meta valor)	Año (Línea base)		
		Ascendente	100	2019		

#### Variables del Indicador

Nombre de la Variable	Unidad de medida	Tipo de Acumulación
Numero de denuncias recibidas (realizado)	Documento	Suma
Numero de denuncias recibidas (programado)	Documento	Suma

**Fuente de Información** Plan Estatal de Desarrollo, Ley del Sistema Estatal de Seguridad, Reglamento Interno del Consejo Ciudadano de Seguridad y Procuración de Justicia

**Medios de verificación** Registro de la recepción y seguimiento de la denuncia.

**Supuestos** Integración formal del Consejo, Las denuncias anónimas presentadas por la ciudadanía son enviadas con oportunidad a las autoridades competentes.

**Observaciones**

Id\_mir 9631

1 El presente documento despliega la información perteneciente a los indicadores estratégicos y gestión de aquellos programas presupuestarios que proveen de bienes y servicios que generan valor público a la ciudadanía jalisciense

2 Se muestra el número del Componente relacionado con el indicador.

**GOBIERNO DEL ESTADO DE JALISCO**  
**PRESUPUESTO DE EGRESOS PARA EL EJERCICIO FISCAL 2021**

**Ficha Técnica de Indicador**

**Sistema de Evaluación del Desempeño (SED)**

Gobierno del Estado de Jalisco Secretaría de la Hacienda Pública

**Datos del Programa**

**Desarrollo de Ejercicios Consultivos de Procuración de Justicia**

Eje: Seguridad, justicia y Estado de derecho Tema: Gobernabilidad

**¿Quién gasta?**

42	Unidad Presupuestal	168	Unidad Responsable	00334	Unidad Ejecutora del Gasto
Coordinación General Estratégica de Seguridad		Consejo Ciudadano de Seguridad y Procuración de Justicia		Consejo Ciudadano de Seguridad y Procuración de Justicia	

**¿Para qué se gasta?**

Finalidad	Función	Subfunción
Gobierno	Justicia	Procuración de Justicia

**Presupuesto asignado al Programa Presupuestario**

Monto

**Objetivos**

Nivel	Clave Componente	Resumen Narrativo
Componente	B2	Reconocimientos otorgados a la función policial en acciones sobresalientes de seguridad ciudadana

**Datos del Indicador**

Denominación	Método de cálculo
Total de recompensas entregadas a servidores públicos	$(\text{Número de acciones sobresalientes identificadas (Realizado)} / \text{Número de acciones sobresalientes identificadas (Programado)}) * 100$

**Descripción del Indicador**  
Este indicador muestra las recompensas entregadas a servidores públicos realizados cuando estén completos los requisitos del procedimiento

Tipo de Indicador	Gestión	Dimensión del Indicador	Eficacia	Año de Medición del Resultado	2021
Cobertura	Estatal	Frecuencia de Medición	Anual		

**Desagregado meta valor por género**

<b>Parámetros de semaforización</b>		Meta Institucional	Meta Valor	Unidad de medida (meta valor)	Hombre	Mujer
		100%	10	Acción	0.00	0.00
0	59.99	60.00	79.99	80.00	130	
		Sentido del Indicador	Línea Base (meta valor)	Año (Línea base)		
		Ascendente	10	2019		

**Variables del Indicador**

Nombre de la Variable	Unidad de medida	Tipo de Acumulación
Número de acciones sobresalientes identificadas (realizado)	Acción	Suma
Número de acciones sobresalientes identificadas (programado)	Acción	Suma

**Fuente de Información**

**Medios de verificación**

**Supuestos**

**Observaciones**

**Id\_mir**

- 1 El presente documento despliega la información perteneciente a los indicadores estratégicos y gestión de aquellos programas presupuestarios que proveen de bienes y servicios que generan valor público a la ciudadanía jalisciense
- 2 Se muestra el número del Componente relacionado con el indicador.

### GOBIERNO DEL ESTADO DE JALISCO PRESUPUESTO DE EGRESOS PARA EL EJERCICIO FISCAL 2021 Ficha Técnica de Indicador

#### Sistema de Evaluación del Desempeño (SED)

Gobierno del Estado de Jalisco Secretaría de la Hacienda Pública

#### Datos del Programa

#### Desarrollo de Ejercicios Consultivos de Procuración de Justicia

Eje: Seguridad, justicia y Estado de derecho Tema: Gobernabilidad

#### ¿Quién gasta?

42	Unidad Presupuestal	168	Unidad Responsable	00334	Unidad Ejecutora del Gasto
Coordinación General Estratégica de Seguridad		Consejo Ciudadano de Seguridad y Procuración de Justicia		Consejo Ciudadano de Seguridad y Procuración de Justicia	

#### ¿Para qué se gasta?

Finalidad	Función	Subfunción
Gobierno	Justicia	Procuración de Justicia

#### Presupuesto asignado al Programa Presupuestario

Monto \$5,153,148.77

#### Objetivos

Nivel	Clave Componente	Resumen Narrativo
Componente	01	Propuestas emitidas sobre medidas preventivas y acciones de gobierno para su adecuada solución

#### Datos del Indicador

Denominación	Método de cálculo
Número de respuesta a los ejercicios consultivos entregados.	$(\text{Numero de respuestas obtenidas (Realizado)} - \text{Realizado}) / \text{Numero de respuestas obtenidas (Realizado)} (\text{Programado}) * 100$

#### Descripción del Indicador

Respuesta que cada autoridad receptora de una opinión que brinde

Tipo de Indicador	Gestión	Dimensión del Indicador	Eficacia	Año de Medición del Resultado	2021
Cobertura	Estatal	Frecuencia de Medición	Anual		

#### Desagregado meta valor por género

Parámetros de semaforización		Meta Institucional	Meta Valor	Unidad de medida (meta valor)	Hombre	Mujer
		100%	4	Servicio	0.00	0.00
0	59.99	60.00	79.99	80.00	130	
		Sentido del Indicador	Línea Base (meta valor)	Año (Línea base)		
		Ascendente	4	2019		

#### Variables del Indicador

Nombre de la Variable	Unidad de medida	Tipo de Acumulación
Numero de respuestas obtenidas (Realizado) (realizado)	Servicio	Suma
Numero de respuestas obtenidas (Realizado) (programado)	Servicio	Suma

**Fuente de Información** Plan Estatal de Desarrollo, Ley del Sistema Estatal de Seguridad, Reglamento Interno del Consejo Ciudadano de Seguridad y Procuración de Justicia

**Medios de verificación** Número de respuesta a los ejercicios consultivos entregados.

**Supuestos** Egración formal del Consejo. Aceptación de las recomendaciones por la autoridad correspondiente. Seguimiento y evaluación del impacto de las acciones implementadas

**Observaciones**

Id\_mir 10757

- 1 El presente documento despliega la información perteneciente a los indicadores estratégicos y gestión de aquellos programas presupuestarios que proveen de bienes y servicios que generan valor público a la ciudadanía jalisciense
- 2 Se muestra el número del Componente relacionado con el indicador.

### GOBIERNO DEL ESTADO DE JALISCO PRESUPUESTO DE EGRESOS PARA EL EJERCICIO FISCAL 2021

#### Ficha Técnica de Indicador

#### Sistema de Evaluación del Desempeño (SED)

Gobierno del Estado de JaliscoSecretaría de la Hacienda Pública

#### Datos del Programa

#### Consolidación del Nuevo Sistema de Justicia Penal para el Estado de Jalisco

Eje: Seguridad, justicia y Estado de derechoTema: Procuración de justicia

#### ¿Quién gasta?

42	Unidad Presupuestal	169	Unidad Responsable	00522	Unidad Ejecutora del Gasto
Coordinación General Estratégica de Seguridad		Comisión para Implementar el Sistema de Justicia Penal en el Estado de Jalisco		Comisión para Implementar el Sistema de Justicia Penal en el Estado de Jalisco	

#### ¿Para qué se gasta?

Finalidad	Función	Subfunción
Gobierno	Justicia	Procuración de Justicia

#### Presupuesto asignado al Programa Presupuestario

Monto

#### Objetivos

Nivel	Clave Componente	Resumen Narrativo
Fin		

#### Datos del Indicador

<b>Denominación</b>	<b>Método de cálculo</b>
Posición en el Subíndice Sistema de Derecho Confiable y Objetivo del Índice de Competitividad, IMCO	(Posición en el Subíndice Sistema de Derecho Confiable y Objetivo del Índice de Competitividad, IMCO (Realizado)/Posición en el Subíndice Sistema de Derecho Confiable y Objetivo del Índice de Competitividad, IMCO (Programado))*100

**Descripción del Indicador**  
El ?Sistema de Derecho Confiable y Objetivo ? es un subíndice del Índice de Competitividad, el subíndice de Derecho considera indicadores sobre delitos, denuncias, percepción de seguridad y cumplimiento de contratos.

<b>Tipo de Indicador</b>	<input type="text" value="Estratégico"/>	<b>Dimensión del Indicador</b>	<input type="text" value="Eficacia"/>	<b>Año de Medición del Resultado</b>	<input type="text" value="2021"/>
<b>Cobertura</b>	<input type="text" value="Estatal"/>	<b>Frecuencia de Medición</b>	<input type="text" value="Bienal"/>		

<b>Desagregado meta valor por género</b>						
<b>Parámetros de semaforización</b>		<b>Meta Institucional</b>	<b>Meta Valor</b>	<b>Unidad de medida (meta valor)</b>	<b>Hombre</b>	<b>Mujer</b>
<input type="text" value="130"/>	<input type="text" value="80.00"/>	<input type="text" value="100%"/>	<input type="text" value="21"/>	<input type="text" value="Posición"/>	<input type="text" value="0.00"/>	<input type="text" value="0.00"/>
<input type="text" value="79.99"/>	<input type="text" value="60.00"/>	<b>Sentido del Indicador</b>	<b>Línea Base (meta valor)</b>	<b>Año (Línea base)</b>		
<input type="text" value="59.99"/>	<input type="text" value="0"/>	<input type="text" value="Descendente"/>	<input type="text" value="30"/>	<input type="text" value="2006"/>		

#### Variables del Indicador

<b>Nombre de la Variable</b>	<b>Unidad de medida</b>	<b>Tipo de Acumulación</b>
Posición en el Subíndice Sistema de Derecho Confiable y Objetivo del Índice de Competitividad, IMCO (realizado)	Posición	Suma
Posición en el Subíndice Sistema de Derecho Confiable y Objetivo del Índice de Competitividad, IMCO (programado)	Posición	Suma

**Fuente de Información**

**Medios de verificación**

**Supuestos**

**Observaciones**

**Id. mir**

- 1 El presente documento despliega la información perteneciente a los indicadores estratégicos y gestión de aquellos programas presupuestarios que proveen de bienes y servicios que generan valor público a la ciudadanía jalisciense
- 2 Se muestra el número del Componente relacionado con el indicador.



### GOBIERNO DEL ESTADO DE JALISCO PRESUPUESTO DE EGRESOS PARA EL EJERCICIO FISCAL 2021 Ficha Técnica de Indicador

#### Sistema de Evaluación del Desempeño (SED)

Gobierno del Estado de Jalisco Secretaría de la Hacienda Pública

#### Datos del Programa

#### Consolidación del Nuevo Sistema de Justicia Penal para el Estado de Jalisco

Eje: Seguridad, justicia y Estado de derecho Tema: Procuración de justicia

#### ¿Quién gasta?

42	Unidad Presupuestal	169	Unidad Responsable	00522	Unidad Ejecutora del Gasto
Coordinación General Estratégica de Seguridad		Comisión para Implementar el Sistema de Justicia Penal en el Estado de Jalisco		Comisión para Implementar el Sistema de Justicia Penal en el Estado de Jalisco	

#### ¿Para qué se gasta?

Finalidad	Función	Subfunción
Gobierno	Justicia	Procuración de Justicia

#### Presupuesto asignado al Programa Presupuestario

Monto \$5,764,032.74

#### Objetivos

Nivel	Clave Componente	Resumen Narrativo
Fin		

#### Datos del Indicador

Denominación	Método de cálculo
Posición en el Índice de Desarrollo Democrático	$(\text{Posición en el Índice de Desarrollo Democrático (Realizado)} / \text{Posición en el Índice de Desarrollo Democrático (Programado)}) * 100$

#### Descripción del Indicador

Mide el desarrollo democrático por entidad, basado en tres planos o dimensiones de la democracia: \_x000D\_ 1. Democracia de los ciudadanos; \_x000D\_ 2. Democracia de las instituciones; y \_x000D\_ 3. Ejercicio de poder efectivo para gobernar.

Tipo de Indicador	Estratégico	Dimensión del Indicador	Eficacia	Año de Medición del Resultado	2021
Cobertura	Estatal	Frecuencia de Medición	Anual		

#### Desagregado meta valor por género

	Meta Institucional	Meta Valor	Unidad de medida (meta valor)	Hombre	Mujer
Parámetros de semaforización	100%	15	Posición	0.00	0.00
<div style="display: flex; justify-content: space-around; align-items: center;"> <div style="text-align: center;">130</div> <div style="text-align: center;">80.00</div> <div style="text-align: center;">79.99</div> <div style="text-align: center;">60.00</div> <div style="text-align: center;">59.99</div> <div style="text-align: center;">0</div> </div>	Sentido del Indicador	Línea Base (meta valor)	Año (Línea base)		
<div style="display: flex; justify-content: space-around; align-items: center;"> <div style="width: 15px; height: 15px; background-color: red; border: 1px solid black;"></div> <div style="width: 15px; height: 15px; background-color: red; border: 1px solid black;"></div> <div style="width: 15px; height: 15px; background-color: yellow; border: 1px solid black;"></div> <div style="width: 15px; height: 15px; background-color: yellow; border: 1px solid black;"></div> <div style="width: 15px; height: 15px; background-color: green; border: 1px solid black;"></div> <div style="width: 15px; height: 15px; background-color: green; border: 1px solid black;"></div> </div>	Descendente	19	2010		

#### Variables del Indicador

Nombre de la Variable	Unidad de medida	Tipo de Acumulación
Posición en el Índice de Desarrollo Democrático (realizado)	Posición	Suma
Posición en el Índice de Desarrollo Democrático (programado)	Posición	Suma

Fuente de Información	Poillat y la Fundación Konrad Adenauer. Índice de Desarrollo Democrático de México, 2019.
Medios de verificación	
Supuestos	
Observaciones	
Id_mir	13574

- 1 El presente documento despliega la información perteneciente a los indicadores estratégicos y gestión de aquellos programas presupuestarios que proveen de bienes y servicios que generan valor público a la ciudadanía jalisciense
- 2 Se muestra el número del Componente relacionado con el indicador.

### GOBIERNO DEL ESTADO DE JALISCO PRESUPUESTO DE EGRESOS PARA EL EJERCICIO FISCAL 2021 Ficha Técnica de Indicador

#### Sistema de Evaluación del Desempeño (SED)

Gobierno del Estado de Jalisco Secretaría de la Hacienda Pública

#### Datos del Programa

#### Consolidación del Nuevo Sistema de Justicia Penal para el Estado de Jalisco

Eje: Seguridad, justicia y Estado de derecho Tema: Procuración de justicia

#### ¿Quién gasta?

42	Unidad Presupuestal	169	Unidad Responsable	00522	Unidad Ejecutora del Gasto
Coordinación General Estratégica de Seguridad		Comisión para Implementar el Sistema de Justicia Penal en el Estado de Jalisco		Comisión para Implementar el Sistema de Justicia Penal en el Estado de Jalisco	

#### ¿Para qué se gasta?

Finalidad	Función	Subfunción
Gobierno	Justicia	Procuración de Justicia

#### Presupuesto asignado al Programa Presupuestario

Monto \$5,764,032.74

#### Objetivos

Nivel	Clave Componente	Resumen Narrativo
Propósito		

#### Datos del Indicador

<b>Denominación</b>	<b>Método de cálculo</b>
Expedientes iniciados por justicia alternativa	(Sumatoria de los expedientes iniciados por justicia alternativa (Realizado)/Sumatoria de los expedientes iniciados por justicia alternativa (Programado))*100

#### Descripción del Indicador

Se refiere a los expedientes iniciados en los Centros de Justicia alternativa y/o mediación y/o conciliación y/o justicia restaurativa, a fin de conocer las causas y el curso de atención de los mismos.  
 Justicia alternativa y/o mecanismos alternativos de solución de controversias: son los medios alternos de resolución de conflictos, sin la intervención de un juez, sino con la ayuda de expertos mediadores, conciliadores y facilitadores que permiten a las partes por medio del diálogo y en un ambiente de cordialidad y respeto, resolver sus conflictos de manera eficaz, gratuita, voluntaria y confidencial.

<b>Tipo de Indicador</b>	<span style="border: 1px solid black; padding: 2px;">Estratégico</span>	<b>Dimensión del Indicador</b>	<span style="border: 1px solid black; padding: 2px;">Eficacia</span>	<b>Año de Medición del Resultado</b>	<span style="border: 1px solid black; padding: 2px;">2021</span>
<b>Cobertura</b>	<span style="border: 1px solid black; padding: 2px;">Estatal</span>	<b>Frecuencia de Medición</b>	<span style="border: 1px solid black; padding: 2px;">Anual</span>		

Parámetros de semaforización		Desagregado meta valor por género				
		Meta Institucional	Meta Valor	Unidad de medida (meta valor)	Hombre	Mujer
0	59.99	100%	19,898	Expediente	0.00	0.00
60.00	79.99	<b>Sentido del Indicador</b>	<b>Línea Base (meta valor)</b>	<b>Año (Línea base)</b>		
80.00	130	Ascendente	4,105	2014		

#### Variables del Indicador

Nombre de la Variable	Unidad de medida	Tipo de Acumulación
Sumatoria de los expedientes iniciados por justicia alternativa (realizado)	Expediente	Suma
Sumatoria de los expedientes iniciados por justicia alternativa (programado)	Expediente	Suma

<b>Fuente de Información</b>	INEGI. Censo Nacional de Procuración de Justicia Estatal, 2019.
<b>Medios de verificación</b>	
<b>Supuestos</b>	
<b>Observaciones</b>	
<b>Id_mir</b>	<span style="border: 1px solid black; padding: 2px;">9296</span>

- 1 El presente documento despliega la información perteneciente a los indicadores estratégicos y gestión de aquellos programas presupuestarios que proveen de bienes y servicios que generan valor público a la ciudadanía jalisciense
- 2 Se muestra el número del Componente relacionado con el indicador.

2370

### GOBIERNO DEL ESTADO DE JALISCO PRESUPUESTO DE EGRESOS PARA EL EJERCICIO FISCAL 2021 Ficha Técnica de Indicador

#### Sistema de Evaluación del Desempeño (SED)

Gobierno del Estado de Jalisco Secretaría de la Hacienda Pública

#### Datos del Programa

#### Consolidación del Nuevo Sistema de Justicia Penal para el Estado de Jalisco

Eje: Seguridad, justicia y Estado de derecho Tema: Procuración de justicia

#### ¿Quién gasta?

42	Unidad Presupuestal	169	Unidad Responsable	00522	Unidad Ejecutora del Gasto
Coordinación General Estratégica de Seguridad		Comisión para Implementar el Sistema de Justicia Penal en el Estado de Jalisco		Comisión para Implementar el Sistema de Justicia Penal en el Estado de Jalisco	

#### ¿Para qué se gasta?

Finalidad	Función	Subfunción
Gobierno	Justicia	Procuración de Justicia

#### Presupuesto asignado al Programa Presupuestario

Monto

#### Objetivos

Nivel	Clave Componente	Resumen Narrativo
Componente	D2	Operación funcional estandarizada de las instituciones que intervienen en la consolidación del Nuevo Sistema de Justicia Penal


#### Datos del Indicador

<b>Denominación</b>	<b>Método de cálculo</b>
Total de instituciones operadoras del sistema están fortalecidas para el cumplimiento de las funciones del sistema penal	(Cumplimiento de modelos de gestión (Realizado) / Cumplimiento de modelos de gestión (Programado))*100

**Descripción del Indicador**  
Resultados de las gestiones con las que se fortalece a los operadores del sistema

<b>Tipo de Indicador</b>	Gestión	<b>Dimensión del Indicador</b>	Eficiencia	<b>Año de Medición del Resultado</b>	2021
<b>Cobertura</b>	Estatal	<b>Frecuencia de Medición</b>	Mensual		

#### Desagregado meta valor por género

<b>Parámetros de semaforización</b>						<b>Meta Institucional</b>	<b>Meta Valor</b>	<b>Unidad de medida (meta valor)</b>	<b>Hombre</b>	<b>Mujer</b>
0	59.99	60.00	79.99	80.00	130	100%	24	Supervisor	0.00	0.00
						<b>Sentido del Indicador</b>	<b>Línea Base (meta valor)</b>	<b>Año (Línea base)</b>		
						Ascendente	No disponible	No disponible		

#### Variables del Indicador

<b>Nombre de la Variable</b>	<b>Unidad de medida</b>	<b>Tipo de Acumulación</b>
Cumplimiento de modelos de gestión (realizado)	Supervisor	Suma
Cumplimiento de modelos de gestión (programado)	Supervisor	Suma

**Fuente de Información**

**Medios de verificación**

**Supuestos**

**Observaciones**

**Id\_mir**

- 1 El presente documento despliega la información perteneciente a los indicadores estratégicos y gestión de aquellos programas presupuestarios que proveen de bienes y servicios que generan valor público a la ciudadanía jalisciense
- 2 Se muestra el número del Componente relacionado con el indicador.

### GOBIERNO DEL ESTADO DE JALISCO PRESUPUESTO DE EGRESOS PARA EL EJERCICIO FISCAL 2021 Ficha Técnica de Indicador

#### Sistema de Evaluación del Desempeño (SED)

Gobierno del Estado de Jalisco Secretaría de la Hacienda Pública

#### Datos del Programa

#### Consolidación del Nuevo Sistema de Justicia Penal para el Estado de Jalisco

Eje: Seguridad, justicia y Estado de derecho Tema: Procuración de justicia

#### ¿Quién gasta?

42	Unidad Presupuestal	169	Unidad Responsable	00522	Unidad Ejecutora del Gasto
Coordinación General Estratégica de Seguridad		Comisión para Implementar el Sistema de Justicia Penal en el Estado de Jalisco		Comisión para Implementar el Sistema de Justicia Penal en el Estado de Jalisco	

#### ¿Para qué se gasta?

Finalidad	Función	Subfunción
Gobierno	Justicia	Procuración de Justicia

#### Presupuesto asignado al Programa Presupuestario

Monto

#### Objetivos

Nivel	Clave Componente	Resumen Narrativo
Componente	D1	Capacitación realizada para profesionalización de operadores del sistema penal, profesionales del derecho penal y sociedad civil


#### Datos del Indicador

<b>Denominación</b>	<b>Método de cálculo</b>
Total de participantes en la profesionalización de operadores del sistema penal y sociedad civil	(Servidores públicos capacitados pertenecientes a las instituciones operadoras del sistema penal (Realizado) / Servidores públicos capacitados pertenecientes a las instituciones operadoras del sistema penal (Programado))*100

**Descripción del Indicador**  
Sumatoria de personas que acuden a cursos, talleres y capacitación ofertada y que cumplen con el mínimo aprobatorio.

<b>Tipo de Indicador</b>	<input type="text" value="Estratégico"/>	<b>Dimensión del Indicador</b>	<input type="text" value="Eficiencia"/>	<b>Año de Medición del Resultado</b>	<input type="text" value="2021"/>
<b>Cobertura</b>	<input type="text" value="Estatal"/>	<b>Frecuencia de Medición</b>	<input type="text" value="Bimestral"/>		

#### Desagregado meta valor por género

<b>Parámetros de semaforización</b>						<b>Meta Institucional</b>	<b>Meta Valor</b>	<b>Unidad de medida (meta valor)</b>	<b>Hombre</b>	<b>Mujer</b>
<input type="text" value="0"/>	<input type="text" value="59.99"/>	<input type="text" value="60.00"/>	<input type="text" value="79.99"/>	<input type="text" value="80.00"/>	<input type="text" value="130"/>	<input type="text" value="100%"/>	<input type="text" value="300"/>	<input type="text" value="Servidor Público"/>	<input type="text" value="0.00"/>	<input type="text" value="0.00"/>
						<b>Sentido del Indicador</b>	<b>Línea Base (meta valor)</b>	<b>Año (Línea base)</b>		
						<input type="text" value="Ascendente"/>	<input type="text" value="No disponible"/>	<input type="text" value="No disponible"/>		

#### Variables del Indicador

<b>Nombre de la Variable</b>	<b>Unidad de medida</b>	<b>Tipo de Acumulación</b>
Servidores públicos capacitados pertenecientes a las instituciones operadoras del sistema penal (realizado)	Servidor Público	Suma
Servidores públicos capacitados pertenecientes a las instituciones operadoras del sistema penal (programado)	Servidor Público	Suma

**Fuente de Información**

**Medios de verificación**

**Supuestos**

**Observaciones**

**Id\_mir**

- 1 El presente documento despliega la información perteneciente a los indicadores estratégicos y gestión de aquellos programas presupuestarios que proveen de bienes y servicios que generan valor público a la ciudadanía jalisciense
- 2 Se muestra el número del Componente relacionado con el indicador.

2372

**GOBIERNO DEL ESTADO DE JALISCO**  
**PRESUPUESTO DE EGRESOS PARA EL EJERCICIO FISCAL 2021**  
**Ficha Técnica de Indicador**

**Sistema de Evaluación del Desempeño (SED)**

Gobierno del Estado de Jalisco Secretaría de la Hacienda Pública

**Datos del Programa**

**Ciencia Aplicada a la Dictaminación en la Procuración de Justicia**

Eje: Seguridad, justicia y Estado de derecho Tema: Procuración de justicia

**¿Quién gasta?**

42	Unidad Presupuestal	079	Unidad Responsable	00692	Unidad Ejecutora del Gasto
	Coordinación General Estratégica de Seguridad		Instituto Jalisciense de Ciencias Forenses		Instituto Jalisciense de Ciencias Forenses

**¿Para qué se gasta?**

Finalidad	Función	Subfunción
Gobierno	Justicia	Procuración de Justicia

**Presupuesto asignado al Programa Presupuestario**

Monto

**Objetivos**

Nivel	Clave Componente	Resumen Narrativo
Fin		

**Datos del Indicador**

<b>Denominación</b>	<b>Método de cálculo</b>
Porcentaje de percepción de inseguridad	(Porcentaje de la población de 18 años y más que se siente insegura en su entidad federativa. (Realizado)/Porcentaje de la población de 18 años y más que se siente insegura en su entidad federativa. (Programado))*100

**Descripción del Indicador**  
Este indicador muestra el porcentaje de la población de 18 años y más que se siente insegura en su entidad federativa.

<b>Tipo de Indicador</b>	Estratégico	<b>Dimensión del Indicador</b>	Eficacia	<b>Año de Medición del Resultado</b>	2021
<b>Cobertura</b>	Estatal	<b>Frecuencia de Medición</b>	Anual		

						Desagregado meta valor por género	
						Hombre	Mujer
<b>Parámetros de semaforización</b>							
130	80.00	79.99	60.00	59.99	0		
						<b>Meta Institucional</b>	<b>Meta Valor</b>
						100%	67
						<b>Unidad de medida (meta valor)</b>	<b>Año (Línea base)</b>
						Porcentaje	2006
						<b>Sentido del Indicador</b>	<b>Línea Base (meta valor)</b>
						Descendente	53

**Variables del Indicador**

Nombre de la Variable	Unidad de medida	Tipo de Acumulación
Porcentaje de la población de 18 años y más que se siente insegura en su entidad federativa. (realizado)	Porcentaje	Suma
Porcentaje de la población de 18 años y más que se siente insegura en su entidad federativa. (programado)	Porcentaje	Suma

<b>Fuente de Información</b>	INEGI. Encuesta Nacional de Victimización y Percepción sobre Seguridad Pública (ENVIPE) 2019.
<b>Medios de verificación</b>	
<b>Supuestos</b>	
<b>Observaciones</b>	
<b>Id_mir</b>	9311

- 1 El presente documento despliega la información perteneciente a los indicadores estratégicos y gestión de aquellos programas presupuestarios que proveen de bienes y servicios que generan valor público a la ciudadanía jalisciense
- 2 Se muestra el número del Componente relacionado con el indicador.

**GOBIERNO DEL ESTADO DE JALISCO**  
**PRESUPUESTO DE EGRESOS PARA EL EJERCICIO FISCAL 2021**

**Ficha Técnica de Indicador**

**Sistema de Evaluación del Desempeño (SED)**

Gobierno del Estado de Jalisco		Secretaría de la Hacienda Pública	
<b>Datos del Programa</b>			
<b>Ciencia Aplicada a la Dictaminación en la Procuración de Justicia</b>			
Eje: Seguridad, justicia y Estado de derecho		Tema: Procuración de justicia	
<b>¿Quién gasta?</b>			
42	Unidad Presupuestal	079	Unidad Responsable
Coordinación General Estratégica de Seguridad		Instituto Jalisciense de Ciencias Forenses	
00692	Unidad Ejecutora del Gasto	Instituto Jalisciense de Ciencias Forenses	
<b>¿Para qué se gasta?</b>			
Gobierno	Función	Subfunción	
Justicia		Procuración de Justicia	
<b>Presupuesto asignado al Programa Presupuestario</b>			
Monto		\$287,043,800.00	
<b>Objetivos</b>			
Nivel	Clave Componente	Resumen Narrativo	
Propósito			
<b>Datos del Indicador</b>			
<b>Denominación</b>		<b>Método de cálculo</b>	
Porcentaje de población que percibe a los ministerios públicos y procuradurías como corruptas		$(\text{Porcentaje de población que percibe a los ministerios públicos y procuradurías como corruptas (Realizado)} / \text{Porcentaje de población que percibe a los ministerios públicos y procuradurías como corruptas (Programado)}) * 100$	
<b>Descripción del Indicador</b>			
Este indicador muestra el porcentaje de la población de 18 años y más que considera a los ministerios públicos y procuradurías como corruptos.			
<b>Tipo de Indicador</b>	Estratégico	<b>Dimensión del Indicador</b>	Eficacia
<b>Cobertura</b>	Estatal	<b>Frecuencia de Medición</b>	Anual
		<b>Año de Medición del Resultado</b>	2021
		<b>Desagregado meta valor por género</b>	
		Meta Institucional	Meta Valor
		100%	58
		Unidad de medida (meta valor)	Hombre
		Porcentaje	0.00
		Unidad de medida (meta valor)	Mujer
		Porcentaje	0.00
<b>Parámetros de semaforización</b>		<b>Sentido del Indicador</b>	<b>Año (Línea base)</b>
130	80.00	Descendente	2011
79.99	60.00		
59.99	0		
0			
<b>Variables del Indicador</b>			
<b>Nombre de la Variable</b>		<b>Unidad de medida</b>	<b>Tipo de Acumulación</b>
Porcentaje de población que percibe a los ministerios públicos y procuradurías como corruptas (realizado)		Porcentaje	Suma
Porcentaje de población que percibe a los ministerios públicos y procuradurías como corruptas (programado)		Porcentaje	Suma
<b>Fuente de Información</b>	INEGI. Encuesta Nacional de Victimización y Percepción sobre Seguridad Pública (ENVIPE), 2019.		
<b>Medios de verificación</b>			
<b>Supuestos</b>			
<b>Observaciones</b>			
<b>Id_mir</b>	9312		

- 1 El presente documento despliega la información perteneciente a los indicadores estratégicos y gestión de aquellos programas presupuestarios que proveen de bienes y servicios que generan valor público a la ciudadanía jalisciense
- 2 Se muestra el número del Componente relacionado con el indicador.

2374

### GOBIERNO DEL ESTADO DE JALISCO PRESUPUESTO DE EGRESOS PARA EL EJERCICIO FISCAL 2021 Ficha Técnica de Indicador

#### Sistema de Evaluación del Desempeño (SED)

Gobierno del Estado de Jalisco Secretaría de la Hacienda Pública

#### Datos del Programa

**Ciencia Aplicada a la Dictaminación en la Procuración de Justicia**

Eje: Seguridad, justicia y Estado de derecho Tema: Procuración de justicia

#### ¿Quién gasta?

42	Unidad Presupuestal	079	Unidad Responsable	00692	Unidad Ejecutora del Gasto
	Coordinación General Estratégica de Seguridad		Instituto Jalisciense de Ciencias Forenses		Instituto Jalisciense de Ciencias Forenses

#### ¿Para qué se gasta?

Finalidad	Función	Subfunción
Gobierno	Justicia	Procuración de Justicia

#### Presupuesto asignado al Programa Presupuestario

Monto

#### Objetivos

Nivel	Clave Componente	Resumen Narrativo
Componente	H1	Dictámenes Periciales elaborados en las dependencias gubernamentales

#### Datos del Indicador

Denominación	Método de cálculo
Total de dictámenes periciales e informes emitidos.	(Dictámenes periciales e informes emitidos. (Realizado) / Dictámenes periciales e informes emitidos. (Programado))*100

**Descripción del Indicador**  
El sistema proporciona la información de los dictámenes elaborados.

Tipo de Indicador	Gestión	Dimensión del Indicador	Eficiencia	Año de Medición del Resultado	2021
Cobertura	Estatal	Frecuencia de Medición	Trimestral		

#### Desagregado meta valor por género

<b>Parámetros de semaforización</b>						Meta Institucional	Meta Valor	Unidad de medida (meta valor)	Hombre	Mujer
0	59.99	60.00	79.99	80.00	130	100%	128,868	Dictamen	0.00	0.00
						Sentido del Indicador	Línea Base (meta valor)	Año (Línea base)		
						Ascendente	No disponible	No disponible		

#### Variables del Indicador

Nombre de la Variable	Unidad de medida	Tipo de Acumulación
Dictámenes periciales e informes emitidos. (realizado)	Dictamen	Suma
Dictámenes periciales e informes emitidos. (programado)	Dictamen	Suma

**Fuente de Información**

**Medios de verificación**

**Supuestos**

**Observaciones**

**Id. mir**

- 1 El presente documento despliega la información perteneciente a los indicadores estratégicos y gestión de aquellos programas presupuestarios que proveen de bienes y servicios que generan valor público a la ciudadanía jalisciense
- 2 Se muestra el número del Componente relacionado con el indicador.

**GOBIERNO DEL ESTADO DE JALISCO**  
**PRESUPUESTO DE EGRESOS PARA EL EJERCICIO FISCAL 2021**

**Ficha Técnica de Indicador**

**Sistema de Evaluación del Desempeño (SED)**

<b>Gobierno del Estado de Jalisco</b>		<b>Secretaría de la Hacienda Pública</b>	
<b>Datos del Programa</b>			
<b>Ciencia Aplicada a la Dictaminación en la Procuración de Justicia</b>			
Eje: Seguridad, justicia y Estado de derecho		Tema: Procuración de justicia	
<b>¿Quién gasta?</b>			
42	Unidad Presupuestal	079	Unidad Responsable
Coordinación General Estratégica de Seguridad		Instituto Jalisciense de Ciencias Forenses	
00692	Unidad Ejecutora del Gasto	Instituto Jalisciense de Ciencias Forenses	
<b>¿Para qué se gasta?</b>			
Gobierno	Finalidad	Justicia	Función
		Procuración de Justicia	
<b>Presupuesto asignado al Programa Presupuestario</b>			
Monto		\$287,043,800.00	
<b>Objetivos</b>			
Nivel	Clave Componente	Resumen Narrativo	
Componente	H2	Atención de familiares de personas desaparecidos para toma de muestra de genética	
<b>Datos del Indicador</b>			
Denominación		Método de cálculo	
Total de muestras de ADN		$(\text{Total de toma de muestras de ADN (Realizado)} / \text{Total de toma de muestras de ADN (Programado)}) * 100$	
Descripción del Indicador			
Muestras de ADN tomadas a familiares de personas fallecidas sin identificar, a petición del ministerio público.			
Tipo de Indicador	Gestión	Dimensión del Indicador	Eficacia
Cobertura	Estatal	Frecuencia de Medición	Trimestral
		Año de Medición del Resultado	2021
<b>Desagregado meta valor por género</b>			
		Meta Institucional	Meta Valor
		100%	3,000
		Unidad de medida (meta valor)	Hombre
		Muestra	0.00
		Mujer	0.00
<b>Parámetros de semaforización</b>			
0	59.99	60.00	79.99
80.00	130		
■	■	■	■
		Sentido del Indicador	Línea Base (meta valor)
		Ascendente	No disponible
		Año (Línea base)	
		No disponible	
<b>VARIABLES DEL INDICADOR</b>			
Nombre de la Variable		Unidad de medida	Tipo de Acumulación
Total de toma de muestras de ADN (realizado)		Muestra	Suma
Total de toma de muestras de ADN (programado)		Muestra	Suma
Fuente de Información	Registro de entradas de oficios, con código D-LG-F019, realizado por el Laboratorio de Genética.		
Medios de verificación	Registro interno del Laboratorio de Genética de familiares de personas fallecidas sin identificar PFSI.		
Supuestos	Se atiende a las personas que asisten al instituto para la toma de muestra de ADN, a petición del ministerio público.		
Observaciones			
Id. mir	12110		
1	El presente documento despliega la información perteneciente a los indicadores estratégicos y gestión de aquellos programas presupuestarios que proveen de bienes y servicios que generan valor público a la ciudadanía jalisciense		
2	Se muestra el número del Componente relacionado con el indicador.		



### GOBIERNO DEL ESTADO DE JALISCO PRESUPUESTO DE EGRESOS PARA EL EJERCICIO FISCAL 2021 Ficha Técnica de Indicador

#### Sistema de Evaluación del Desempeño (SED)

Gobierno del Estado de Jalisco Secretaría de la Hacienda Pública

#### Datos del Programa

**Ciencia Aplicada a la Dictaminación en la Procuración de Justicia**

Eje: Seguridad, justicia y Estado de derecho Tema: Procuración de justicia

#### ¿Quién gasta?

42	Unidad Presupuestal	079	Unidad Responsable	00692	Unidad Ejecutora del Gasto
	Coordinación General Estratégica de Seguridad		Instituto Jalisciense de Ciencias Forenses		Instituto Jalisciense de Ciencias Forenses

#### ¿Para qué se gasta?

Finalidad	Función	Subfunción
Gobierno	Justicia	Procuración de Justicia

#### Presupuesto asignado al Programa Presupuestario

Monto \$287,043,800.00

#### Objetivos

Nivel	Clave Componente	Resumen Narrativo
Componente	F4	Auditorías aplicadas por el Órgano Interno de Control

#### Datos del Indicador

Denominación	Método de cálculo
Total de auditorías aplicadas	$(\text{Total de auditorías aplicadas (Realizado)} / \text{Total de auditorías aplicadas (Programado)}) * 100$

**Descripción del Indicador**  
Número de auditorías aplicadas por el Órgano Interno de Control, en cumplimiento al Plan anual de auditorías para el 2021.

Tipo de Indicador	Gestión	Dimensión del Indicador	Eficacia	Año de Medición del Resultado	2021
Cobertura	Estatal	Frecuencia de Medición	Trimestral		

Parámetros de semaforización	Desagregado meta valor por género																																
	Hombre	Mujer																															
<table style="display: inline-table; border: none;"> <tr> <td style="border: 1px solid black; padding: 2px;">0</td> <td style="border: 1px solid black; padding: 2px;">59.99</td> <td style="border: 1px solid black; padding: 2px;">60.00</td> <td style="border: 1px solid black; padding: 2px;">79.99</td> <td style="border: 1px solid black; padding: 2px;">80.00</td> <td style="border: 1px solid black; padding: 2px;">130</td> </tr> <tr> <td style="background-color: red; width: 15px; height: 15px;"></td> <td style="background-color: red; width: 15px; height: 15px;"></td> <td style="background-color: yellow; width: 15px; height: 15px;"></td> <td style="background-color: yellow; width: 15px; height: 15px;"></td> <td style="background-color: green; width: 15px; height: 15px;"></td> <td style="background-color: green; width: 15px; height: 15px;"></td> </tr> </table>	0	59.99	60.00	79.99	80.00	130							<table style="display: inline-table; border: none;"> <tr> <td style="border: 1px solid black; padding: 2px;">100%</td> <td style="border: 1px solid black; padding: 2px;">3</td> <td style="border: 1px solid black; padding: 2px;">Auditoría</td> <td style="border: 1px solid black; padding: 2px;">0.00</td> <td style="border: 1px solid black; padding: 2px;">0.00</td> </tr> <tr> <td style="border: 1px solid black; padding: 2px;">Meta Institucional</td> <td style="border: 1px solid black; padding: 2px;">Meta Valor</td> <td style="border: 1px solid black; padding: 2px;">Unidad de medida (meta valor)</td> <td colspan="2"></td> </tr> <tr> <td style="border: 1px solid black; padding: 2px;">Sentido del Indicador</td> <td style="border: 1px solid black; padding: 2px;">Línea Base (meta valor)</td> <td style="border: 1px solid black; padding: 2px;">Año (Línea base)</td> <td colspan="2"></td> </tr> <tr> <td style="border: 1px solid black; padding: 2px;">Ascendente</td> <td style="border: 1px solid black; padding: 2px;">No disponible</td> <td style="border: 1px solid black; padding: 2px;">No disponible</td> <td colspan="2"></td> </tr> </table>	100%	3	Auditoría	0.00	0.00	Meta Institucional	Meta Valor	Unidad de medida (meta valor)			Sentido del Indicador	Línea Base (meta valor)	Año (Línea base)			Ascendente	No disponible	No disponible		
0	59.99	60.00	79.99	80.00	130																												
100%	3	Auditoría	0.00	0.00																													
Meta Institucional	Meta Valor	Unidad de medida (meta valor)																															
Sentido del Indicador	Línea Base (meta valor)	Año (Línea base)																															
Ascendente	No disponible	No disponible																															

#### Variables del Indicador

Nombre de la Variable	Unidad de medida	Tipo de Acumulación
Total de auditorías aplicadas (realizado)	Auditoría	Suma
Total de auditorías aplicadas (programado)	Auditoría	Suma

Fuente de Información	Plan anual de auditorías 2021, emitido por el Órgano Interno de Control
Medios de verificación	Plan anual de auditorías 2021
Supuestos	Se debe implementar por parte del Órgano Interno de Control el plan anual de auditorías para el 2021
Observaciones	
Id. mir	12112

- 1 El presente documento despliega la información perteneciente a los indicadores estratégicos y gestión de aquellos programas presupuestarios que proveen de bienes y servicios que generan valor público a la ciudadanía jalisciense
- 2 Se muestra el número del Componente relacionado con el indicador.

**GOBIERNO DEL ESTADO DE JALISCO**  
**PRESUPUESTO DE EGRESOS PARA EL EJERCICIO FISCAL 2021**  
**Ficha Técnica de Indicador**

**Sistema de Evaluación del Desempeño (SED)**

Gobierno del Estado de Jalisco Secretaría de la Hacienda Pública

**Datos del Programa**

**Ciencia Aplicada a la Dictaminación en la Procuración de Justicia**

Eje: Seguridad, justicia y Estado de derecho Tema: Procuración de justicia

**¿Quién gasta?**

42	Unidad Presupuestal	079	Unidad Responsable	00692	Unidad Ejecutora del Gasto
	Coordinación General Estratégica de Seguridad		Instituto Jalisciense de Ciencias Forenses		Instituto Jalisciense de Ciencias Forenses

**¿Para qué se gasta?**

Finalidad	Función	Subfunción
Gobierno	Justicia	Procuración de Justicia

**Presupuesto asignado al Programa Presupuestario**

Monto

**Objetivos**

Nivel	Clave Componente	Resumen Narrativo
Componente	H5	Personas Atendidas En Búsqueda De Familiar Desaparecidos

**Datos del Indicador**

Denominación	Método de cálculo
Total de consultas al micro-sitio de personas fallecidas sin identificar	$(\text{Total de consultas en micro-sitio (Realizado)} / \text{Total de consultas en micro-sitio (Programado)}) * 100$

**Descripción del Indicador**  
Número de consultas realizadas al micro-sitio de personas fallecidas sin identificar

Tipo de Indicador	Gestión	Dimensión del Indicador	Eficacia	Año de Medición del Resultado	2021
Cobertura	Estatal	Frecuencia de Medición	Trimestral		

**Desagregado meta valor por género**

	Meta Institucional	Meta Valor	Unidad de medida (meta valor)	Hombre	Mujer
	100%	66,065	Consulta	0.00	0.00
<b>Parámetros de semaforización</b>					
0	59.99	60.00	79.99	80.00	130
	Sentido del Indicador	Línea Base (meta valor)	Año (Línea base)		
	Ascendente	No disponible	No disponible		

**VARIABLES DEL INDICADOR**

Nombre de la Variable	Unidad de medida	Tipo de Acumulación
Total de consultas en micro-sitio (realizado)	Consulta	Suma
Total de consultas en micro-sitio (programado)	Consulta	Suma

**Fuente de Información**

**Medios de verificación**

**Supuestos**

**Observaciones**

**Id. mir**

- 1 El presente documento despliega la información perteneciente a los indicadores estratégicos y gestión de aquellos programas presupuestarios que proveen de bienes y servicios que generan valor público a la ciudadanía jalisciense
- 2 Se muestra el número del Componente relacionado con el indicador.

# EL ESTADO DE JALISCO

## PERIÓDICO OFICIAL

2378

### GOBIERNO DEL ESTADO DE JALISCO PRESUPUESTO DE EGRESOS PARA EL EJERCICIO FISCAL 2021 Ficha Técnica de Indicador

#### Sistema de Evaluación del Desempeño (SED)

Gobierno del Estado de Jalisco Secretaría de la Hacienda Pública

#### Datos del Programa

#### C5 Análisis, Videovigilancia y Participación Ciudadana

Eje: Seguridad, justicia y Estado de derecho Tema: Seguridad

#### ¿Quién gasta?

42 Unidad Presupuestal	605 Unidad Responsable	00895 Unidad Ejecutora del Gasto
Coordinación General Estratégica de Seguridad	Centro de Coordinación, Comando, Control, Comunicaciones y Computo del Estado de Jalisco (C5)	Centro de Coordinación, Comando, Control, Comunicaciones y Computo del Estado de Jalisco (C5)

#### ¿Para qué se gasta?

Finalidad	Función	Subfunción
Gobierno	Asuntos de Orden Público y de Seguridad Interior	Otros Asuntos de Orden Público y Seguridad

#### Presupuesto asignado al Programa Presupuestario

Monto

#### Objetivos

Nivel	Clave Componente	Resumen Narrativo
Fin		

#### Datos del Indicador

Denominación	Método de cálculo
Porcentaje de percepción de inseguridad	$(\text{Porcentaje de la población de 18 años y más que se siente insegura en su entidad federativa. (Realizado)} / \text{Porcentaje de la población de 18 años y más que se siente insegura en su entidad federativa. (Programado)}) * 100$

**Descripción del Indicador**  
Este indicador muestra el porcentaje de la población de 18 años y más que se siente insegura en su entidad federativa.

<b>Tipo de Indicador</b>	<input type="text" value="Estratégico"/>	<b>Dimensión del Indicador</b>	<input type="text" value="Eficacia"/>	<b>Año de Medición del Resultado</b>	<input type="text" value="2021"/>
<b>Cobertura</b>	<input type="text" value="Estatal"/>	<b>Frecuencia de Medición</b>	<input type="text" value="Anual"/>		

Parámetros de semaforización						Meta Institucional	Meta Valor	Unidad de medida (meta valor)	Desagregado meta valor por género	
<input type="text" value="130"/>	<input type="text" value="80.00"/>	<input type="text" value="79.99"/>	<input type="text" value="60.00"/>	<input type="text" value="59.99"/>	<input type="text" value="0"/>	<input type="text" value="100%"/>	<input type="text" value="67"/>	<input type="text" value="Porcentaje"/>	<input type="text" value="0.00"/>	<input type="text" value="0.00"/>
<div style="display: flex; justify-content: space-around; align-items: center;"> <div style="width: 15px; height: 15px; background-color: red; margin-right: 5px;"></div> <div style="width: 15px; height: 15px; background-color: red; margin-right: 5px;"></div> <div style="width: 15px; height: 15px; background-color: yellow; margin-right: 5px;"></div> <div style="width: 15px; height: 15px; background-color: yellow; margin-right: 5px;"></div> <div style="width: 15px; height: 15px; background-color: green; margin-right: 5px;"></div> <div style="width: 15px; height: 15px; background-color: green; margin-right: 5px;"></div> </div>						<b>Sentido del Indicador</b>	<b>Línea Base (meta valor)</b>	<b>Año (Línea base)</b>		
						<input type="text" value="Descendente"/>	<input type="text" value="53"/>	<input type="text" value="2006"/>		

#### Variables del Indicador

Nombre de la Variable	Unidad de medida	Tipo de Acumulación
Porcentaje de la población de 18 años y más que se siente insegura en su entidad federativa. (realizado)	<input type="text" value="Porcentaje"/>	<input type="text" value="Suma"/>
Porcentaje de la población de 18 años y más que se siente insegura en su entidad federativa. (programado)	<input type="text" value="Porcentaje"/>	<input type="text" value="Suma"/>

<b>Fuente de Información</b>	<input type="text" value="INEGI. Encuesta Nacional de Victimización y Percepción sobre Seguridad Pública (ENVIPE) 2019."/>
<b>Medios de verificación</b>	<input type="text"/>
<b>Supuestos</b>	<input type="text"/>
<b>Observaciones</b>	<input type="text"/>
<b>Id_mir</b>	<input type="text" value="9329"/>

- 1 El presente documento despliega la información perteneciente a los indicadores estratégicos y gestión de aquellos programas presupuestarios que proveen de bienes y servicios que generan valor público a la ciudadanía jalisciense
- 2 Se muestra el número del Componente relacionado con el indicador.

### GOBIERNO DEL ESTADO DE JALISCO PRESUPUESTO DE EGRESOS PARA EL EJERCICIO FISCAL 2021

#### Ficha Técnica de Indicador

#### Sistema de Evaluación del Desempeño (SED)

Gobierno del Estado de JaliscoSecretaría de la Hacienda Pública

#### Datos del Programa

#### C5 Análisis, Videovigilancia y Participación Ciudadana

Eje: Seguridad, justicia y Estado de derechoTema: Seguridad

#### ¿Quién gasta?

42	Unidad Presupuestal	605	Unidad Responsable	00895	Unidad Ejecutora del Gasto
	Coordinación General Estratégica de Seguridad		Centro de Coordinación, Comando, Control, Comunicaciones y Computo del Estado de Jalisco (C5)		Centro de Coordinación, Comando, Control, Comunicaciones y Computo del Estado de Jalisco (C5)

#### ¿Para qué se gasta?

Finalidad	Función	Subfunción
Gobierno	Asuntos de Orden Público y de Seguridad Interior	Otros Asuntos de Orden Público y Seguridad

#### Presupuesto asignado al Programa Presupuestario

Monto

#### Objetivos

Nivel	Clave Componente	Resumen Narrativo
Propósito		

#### Datos del Indicador

Denominación	Método de cálculo
Tasa de delitos del fuero común por cada cien mil habitantes	(Sumatoria de las averiguaciones previas iniciadas o carpetas de investigación de los delitos del fuero común de los 125 municipios del estado, entre la población total, multiplicado por 100 mil habitantes. (Realizado)/Sumatoria de las averiguaciones previas iniciadas o carpetas de investigación de los delitos del fuero común de los 125 municipios del estado, entre la población total, multiplicado por 100 mil habitantes. (Programado))*100

**Descripción del Indicador**  
El indicador se refiere a los delitos del fuero común ocurridos por cada cien mil habitantes.

<b>Tipo de Indicador</b>	<input type="text" value="Estratégico"/>	<b>Dimensión del Indicador</b>	<input type="text" value="Eficacia"/>	<b>Año de Medición del Resultado</b>	<input type="text" value="2021"/>
<b>Cobertura</b>	<input type="text" value="Estatal"/>	<b>Frecuencia de Medición</b>	<input type="text" value="Mensual"/>		

#### Desagregado meta valor por género

Parámetros de semaforización	Meta Institucional	Meta Valor	Unidad de medida (meta valor)	Desagregado meta valor por género	
				Hombre	Mujer
<input type="text" value="130"/> <input type="text" value="80.00"/> <input type="text" value="79.99"/> <input type="text" value="60.00"/> <input type="text" value="59.99"/> <input type="text" value="0"/>	100%	1,714	Tasa	0.00	0.00
<div style="display: flex; align-items: center;"> <div style="width: 15px; height: 15px; background-color: red; margin-right: 5px;"></div> <div style="width: 15px; height: 15px; background-color: yellow; margin-right: 5px;"></div> <div style="width: 15px; height: 15px; background-color: green; margin-right: 5px;"></div> </div>	Sentido del Indicador	Línea Base (meta valor)	Año (Línea base)		
	Descendente	1,083	2012		

#### Variables del Indicador

Nombre de la Variable	Unidad de medida	Tipo de Acumulación
Sumatoria de las averiguaciones previas iniciadas o carpetas de investigación de los delitos del fuero común de los 125 municipios del estado, entre la población total, multiplicado por 100 mil habitantes. (realizado)	Tasa	Suma
Sumatoria de las averiguaciones previas iniciadas o carpetas de investigación de los delitos del fuero común de los 125 municipios del estado, entre la población total, multiplicado por 100 mil habitantes. (programado)	Tasa	Suma

<b>Fuente de Información</b>	Dirección de Planeación y Estadística. Fiscalía Estatal. Población tomada de las proyecciones de Población del CONAPO 2016-2050. México: Cifras preliminares 2020.
<b>Medios de verificación</b>	
<b>Supuestos</b>	
<b>Observaciones</b>	
<b>Id_ mir</b>	<input type="text" value="9330"/>

- 1 El presente documento despliega la información perteneciente a los indicadores estratégicos y gestión de aquellos programas presupuestarios que proveen de bienes y servicios que generan valor público a la ciudadanía jalisciense
- 2 Se muestra el número del Componente relacionado con el indicador.

**GOBIERNO DEL ESTADO DE JALISCO**  
**PRESUPUESTO DE EGRESOS PARA EL EJERCICIO FISCAL 2021**  
**Ficha Técnica de Indicador**

**Sistema de Evaluación del Desempeño (SED)**

Gobierno del Estado de Jalisco		Secretaría de la Hacienda Pública	
<b>Datos del Programa</b>			
<b>C5 Análisis, Videovigilancia y Participación Ciudadana</b>			
Eje: Seguridad, justicia y Estado de derecho		Tema: Seguridad	
<b>¿Quién gasta?</b>			
42	Unidad Presupuestal	605	Unidad Responsable
Coordinación General Estratégica de Seguridad		Centro de Coordinación, Comando, Control, Comunicaciones y Computo del Estado de Jalisco (C5)	
00895	Unidad Ejecutora del Gasto	Centro de Coordinación, Comando, Control, Comunicaciones y Computo del Estado de Jalisco (C5)	
<b>¿Para qué se gasta?</b>			
Gobierno	Finalidad	Asuntos de Orden Público y de Seguridad Interior	Función
		Otros Asuntos de Orden Público y Seguridad	Subfunción
<b>Presupuesto asignado al Programa Presupuestario</b>			
Monto		\$420,501,615.63	
<b>Objetivos</b>			
Componente	Clave Componente	Resumen Narrativo	
	B6	Servicios atendidos en las diversas líneas telefónicas de apoyo a la ciudadanía	
<b>Datos del Indicador</b>			
Denominación		Método de cálculo	
Total de Servicios atendido		$(\text{Servicios. (Realizado)} / \text{Servicios. (Programado)}) * 100$	
Descripción del Indicador			
Atención de servicios en las diversas líneas telefónicas de apoyo a la ciudadanía			
Tipo de Indicador	Gestión	Dimensión del Indicador	Eficiencia
Cobertura	Estatal	Frecuencia de Medición	Mensual
		Año de Medición del Resultado	
		2021	
<b>Desagregado meta valor por género</b>			
Parámetros de semaforización		Meta Institucional	Meta Valor
0   59.99   60.00   79.99   80.00   130		100%	3,211,000
■ ■ ■ ■ ■ ■		Sentido del Indicador	Unidad de medida (meta valor)
■ ■ ■ ■ ■ ■		Ascendente	Servicio
		Línea Base (meta valor)	Hombre
		3,211,000	0.00
		Año (Línea base)	Mujer
		2019	0.00
<b>VARIABLES DEL INDICADOR</b>			
Nombre de la Variable		Unidad de medida	Tipo de Acumulación
Servicios. (realizado)		Servicio	Suma
Servicios. (programado)		Servicio	Suma
Fuente de Información			
Dirección de Atención a Emergencias, registro de servicios atendidos en el sistema, 2021			
Medios de verificación			
Dirección de Atención a Emergencia, registro de llamadas, 2021, reportes			
Supuestos			
Se cuenta con personal capacitado - Se cuenta con el equipo suficiente para brindar la atención adecuada a la ciudadanía			
Observaciones			
Id. mir		9794	

1 El presente documento despliega la información perteneciente a los indicadores estratégicos y gestión de aquellos programas presupuestarios que proveen de bienes y servicios que generan valor público a la ciudadanía jalisciense

2 Se muestra el número del Componente relacionado con el indicador.

**GOBIERNO DEL ESTADO DE JALISCO**  
**PRESUPUESTO DE EGRESOS PARA EL EJERCICIO FISCAL 2021**  
**Ficha Técnica de Indicador**

**Sistema de Evaluación del Desempeño (SED)**

Gobierno del Estado de Jalisco Secretaría de la Hacienda Pública

**Datos del Programa**

**C5 Análisis, Videovigilancia y Participación Ciudadana**

Eje: Seguridad, justicia y Estado de derecho Tema: Seguridad

**¿Quién gasta?**

42	Unidad Presupuestal	605	Unidad Responsable	00895	Unidad Ejecutora del Gasto
Coordinación General Estratégica de Seguridad		Centro de Coordinación, Comando, Control, Comunicaciones y Computo del Estado de Jalisco (C5)		Centro de Coordinación, Comando, Control, Comunicaciones y Computo del Estado de Jalisco (C5)	

**¿Para qué se gasta?**

Finalidad	Función	Subfunción
Gobierno	Asuntos de Orden Público y de Seguridad Interior	Otros Asuntos de Orden Público y Seguridad

**Presupuesto asignado al Programa Presupuestario**

Monto

**Objetivos**

Nivel	Clave Componente	Resumen Narrativo
Componente	H5	Llamadas atendidas de búsqueda de hombres y mujeres extraviadas para su posible localización

**Datos del Indicador**

Denominación	Método de cálculo
Total de llamadas de servicios de búsqueda de personas extraviadas	$(\text{Llamada (Realizado)} / \text{Llamada (Programado)}) * 100$

**Descripción del Indicador**  
Llamadas atendidas de búsqueda de hombres y mujeres extraviadas para su posible localización

Tipo de Indicador	Gestión	Dimensión del Indicador	Eficiencia	Año de Medición del Resultado	2021
Cobertura	Estatal	Frecuencia de Medición	Mensual		

**Desagregado meta valor por género**

<b>Parámetros de semaforización</b>		Meta Institucional	Meta Valor	Unidad de medida (meta valor)	Hombre	Mujer
0	59.99	100%	70,000	Llamada	0.00	0.00
60.00	79.99	Sentido del Indicador	Línea Base (meta valor)	Año (Línea base)		
80.00	130	Ascendente	55,648	2019		

**VARIABLES DEL INDICADOR**

Nombre de la Variable	Unidad de medida	Tipo de Acumulación
Llamada (realizado)	Llamada	Suma
Llamada (programado)	Llamada	Suma

**Fuente de Información** Dirección de Atención a Emergencias, registro de atención en el sistema, 2021, reportes  
**Medios de verificación** Dirección de Atención a Emergencia. Sistema de llamadas en sistema / 2021

**Supuestos** - Se cuenta con el personal capacitado para la atención de llamadas de búsqueda - Existe coordinación con otras autoridades para la consulta de base de datos

**Observaciones**  
 Id\_mir

- 1 El presente documento despliega la información perteneciente a los indicadores estratégicos y gestión de aquellos programas presupuestarios que proveen de bienes y servicios que generan valor público a la ciudadanía jalisciense
- 2 Se muestra el número del Componente relacionado con el indicador.

**GOBIERNO DEL ESTADO DE JALISCO**  
**PRESUPUESTO DE EGRESOS PARA EL EJERCICIO FISCAL 2021**  
**Ficha Técnica de Indicador**

**Sistema de Evaluación del Desempeño (SED)**

Gobierno del Estado de Jalisco Secretaría de la Hacienda Pública

**Datos del Programa**

**C5 Análisis, Videovigilancia y Participación Ciudadana**

Eje: Seguridad, justicia y Estado de derecho Tema: Seguridad

**¿Quién gasta?**

42 Unidad Presupuestal	605 Unidad Responsable	00895 Unidad Ejecutora del Gasto
Coordinación General Estratégica de Seguridad	Centro de Coordinación, Comando, Control, Comunicaciones y Computo del Estado de Jalisco (C5)	Centro de Coordinación, Comando, Control, Comunicaciones y Computo del Estado de Jalisco (C5)

**¿Para qué se gasta?**

Finalidad	Función	Subfunción
Gobierno	Asuntos de Orden Público y de Seguridad Interior	Otros Asuntos de Orden Público y Seguridad

**Presupuesto asignado al Programa Presupuestario**

Monto

**Objetivos**

Nivel	Clave Componente	Resumen Narrativo
Componente	B7	Servicios realizados en atención a instituciones de seguridad pública, protección civil y bomberos, servicios médicos y a los hombres y mujeres que así lo requieran

**Datos del Indicador**

Denominación  Método de cálculo

Descripción del Indicador

Tipo de Indicador	<input style="width: 50px;" type="text" value="Gestión"/>	Dimensión del Indicador	<input style="width: 50px;" type="text" value="Eficiencia"/>	Año de Medición del Resultado	<input style="width: 50px;" type="text" value="2021"/>
Cobertura	<input style="width: 50px;" type="text" value="Estatal"/>	Frecuencia de Medición	<input style="width: 50px;" type="text" value="Mensual"/>		

**Desagregado meta valor por género**

Parámetros de semaforización						Meta Institucional	Meta Valor	Unidad de medida (meta valor)	Hombre	Mujer
<input style="width: 20px;" type="text" value="0"/>	<input style="width: 20px;" type="text" value="59.99"/>	<input style="width: 20px;" type="text" value="60.00"/>	<input style="width: 20px;" type="text" value="79.99"/>	<input style="width: 20px;" type="text" value="80.00"/>	<input style="width: 20px;" type="text" value="130"/>	<input style="width: 50px;" type="text" value="100%"/>	<input style="width: 50px;" type="text" value="354,600"/>	<input style="width: 50px;" type="text" value="Servicio"/>	<input style="width: 50px;" type="text" value="0.00"/>	<input style="width: 50px;" type="text" value="0.00"/>
						Sentido del Indicador	Línea Base (meta valor)	Año (Línea base)		
						<input style="width: 50px;" type="text" value="Ascendente"/>	<input style="width: 50px;" type="text" value="No disponible"/>	<input style="width: 50px;" type="text" value="No disponible"/>		

**Variables del Indicador**

Nombre de la Variable	Unidad de medida	Tipo de Acumulación
SERVICIO.. (realizado)	<input style="width: 50px;" type="text" value="Servicio"/>	<input style="width: 50px;" type="text" value="Suma"/>
SERVICIO.. (programado)	<input style="width: 50px;" type="text" value="Servicio"/>	<input style="width: 50px;" type="text" value="Suma"/>

Fuente de Información

Medios de verificación

Supuestos

Observaciones

Id\_ mir

- 1 El presente documento despliega la información perteneciente a los indicadores estratégicos y gestión de aquellos programas presupuestarios que proveen de bienes y servicios que generan valor público a la ciudadanía jalisciense
- 2 Se muestra el número del Componente relacionado con el indicador.

### GOBIERNO DEL ESTADO DE JALISCO PRESUPUESTO DE EGRESOS PARA EL EJERCICIO FISCAL 2021 Ficha Técnica de Indicador

#### Sistema de Evaluación del Desempeño (SED)

Gobierno del Estado de JaliscoSecretaría de la Hacienda Pública

#### Datos del Programa

**C5 Análisis, Videovigilancia y Participación Ciudadana**

Eje: Seguridad, justicia y Estado de derechoTema: Seguridad

#### ¿Quién gasta?

42 Unidad Presupuestal	605 Unidad Responsable	00895 Unidad Ejecutora del Gasto
Coordinación General Estratégica de Seguridad	Centro de Coordinación, Comando, Control, Comunicaciones y Computo del Estado de Jalisco (C5)	Centro de Coordinación, Comando, Control, Comunicaciones y Computo del Estado de Jalisco (C5)

#### ¿Para qué se gasta?

Finalidad	Función	Subfunción
Gobierno	Asuntos de Orden Público y de Seguridad Interior	Otros Asuntos de Orden Público y Seguridad

#### Presupuesto asignado al Programa Presupuestario

Monto

#### Objetivos

Nivel	Clave Componente	Resumen Narrativo
Componente	B1	Servicios de radiocomunicación, videovigilancia y sistema de emergencias 911 (CAD SIDEEM) validados como disponibles

#### Datos del Indicador

Denominación	Método de cálculo
Porcentaje de servicios disponibles	$(SERVICIOS (Realizado) / SERVICIOS (Programado)) * 100$

**Descripción del Indicador**  
Servicios de radiocomunicación, videovigilancia y sistema de emergencias 9-1-1 (CAD SIDEEM) validados como disponibles.

<b>Tipo de Indicador</b>	<input type="text" value="Gestión"/>	<b>Dimensión del Indicador</b>	<input type="text" value="Eficiencia"/>	<b>Año de Medición del Resultado</b>	<input type="text" value="2021"/>
<b>Cobertura</b>	<input type="text" value="Estatal"/>	<b>Frecuencia de Medición</b>	<input type="text" value="Mensual"/>		

#### Desagregado meta valor por género

Parámetros de semaforización						Meta Institucional	Meta Valor	Unidad de medida (meta valor)	Hombre	Mujer
<input type="text" value="0"/>	<input type="text" value="59.99"/>	<input type="text" value="60.00"/>	<input type="text" value="79.99"/>	<input type="text" value="80.00"/>	<input type="text" value="130"/>	<input type="text" value="100%"/>	<input type="text" value="93"/>	<input type="text" value="Porcentaje"/>	<input type="text" value="0.00"/>	<input type="text" value="0.00"/>
						<b>Sentido del Indicador</b>	<b>Línea Base (meta valor)</b>	<b>Año (Línea base)</b>		
						<input type="text" value="Ascendente"/>	<input type="text" value="No disponible"/>	<input type="text" value="No disponible"/>		

#### Variables del Indicador

Nombre de la Variable	Unidad de medida	Tipo de Acumulación
SERVICIOS (realizado)	Porcentaje	Suma
SERVICIOS (programado)	Porcentaje	Suma

**Fuente de Información** Dirección de Tecnologías de Información y Comunicación, Plataforma P25, Tablero CityMINF y Bases de Datos/2021.

**Medios de verificación** Dirección de Tecnologías de Información y Comunicación, Plataforma P25, Tablero CityMINF y Bases de Datos/2021.

**Supuestos** -Existe póliza de mantenimiento, considerando cuatro cuadrillas de personal con conocimientos técnicos y equipo especializado -Se cuenta con los servicios contratados de conectividad -Se cuenta con el recurso humano necesario para el monitoreo de los servicios de radio comunicación y videovigilancia

**Observaciones**

**Id\_mir**

- 1 El presente documento despliega la información perteneciente a los indicadores estratégicos y gestión de aquellos programas presupuestarios que proveen de bienes y servicios que generan valor público a la ciudadanía jalisciense
- 2 Se muestra el número del Componente relacionado con el indicador.



**GOBIERNO DEL ESTADO DE JALISCO**  
**PRESUPUESTO DE EGRESOS PARA EL EJERCICIO FISCAL 2021**  
**Ficha Técnica de Indicador**

**Sistema de Evaluación del Desempeño (SED)**

Gobierno del Estado de Jalisco Secretaría de la Hacienda Pública

**Datos del Programa**

**C5 Análisis, Videovigilancia y Participación Ciudadana**

Eje: Seguridad, justicia y Estado de derecho Tema: Seguridad

**¿Quién gasta?**

42 Unidad Presupuestal	605 Unidad Responsable	00895 Unidad Ejecutora del Gasto
Coordinación General Estratégica de Seguridad	Centro de Coordinación, Comando, Control, Comunicaciones y Computo del Estado de Jalisco (C5)	Centro de Coordinación, Comando, Control, Comunicaciones y Computo del Estado de Jalisco (C5)

**¿Para qué se gasta?**

Finalidad	Función	Subfunción
Gobierno	Asuntos de Orden Público y de Seguridad Interior	Otros Asuntos de Orden Público y Seguridad

**Presupuesto asignado al Programa Presupuestario**

Monto

**Objetivos**

Nivel	Clave Componente	Resumen Narrativo
Componente	B8	Análisis Estadísticos y/o geoespaciales de incidentes reportados a los servicios 9-1-1, denuncia anónima 089 o LOCATEL

**Datos del Indicador**

Denominación	Método de cálculo
Total de reportes y/o mapas realizados	$(\text{Reportes/mapas (Realizado)} / \text{Reportes/mapas (Programado)}) * 100$

**Descripción del Indicador**  
Análisis Estadísticos y/o geoespaciales de incidentes, plasmados en mapas o reportes entregados a los servicios 9-1-1, denuncia anónima 089 o LOCATEL

<b>Tipo de Indicador</b>	<input type="text" value="Gestión"/>	<b>Dimensión del Indicador</b>	<input type="text" value="Eficiencia"/>	<b>Año de Medición del Resultado</b>	<input type="text" value="2021"/>
<b>Cobertura</b>	<input type="text" value="Estatal"/>	<b>Frecuencia de Medición</b>	<input type="text" value="Mensual"/>		

**Desagregado meta valor por género**

Parámetros de semaforización	Meta Institucional	Meta Valor	Unidad de medida (meta valor)	Desagregado meta valor por género	
				Hombre	Mujer
<input type="text" value="0"/> <input type="text" value="59.99"/> <input type="text" value="60.00"/> <input type="text" value="79.99"/> <input type="text" value="80.00"/> <input type="text" value="130"/>	<input type="text" value="100%"/>	<input type="text" value="156"/>	<input type="text" value="Reporte"/>	<input type="text" value="0.00"/>	<input type="text" value="0.00"/>
<div style="display: flex; justify-content: space-around;"> <div style="width: 20px; height: 20px; background-color: red; border: 1px solid black;"></div> <div style="width: 20px; height: 20px; background-color: yellow; border: 1px solid black;"></div> <div style="width: 20px; height: 20px; background-color: green; border: 1px solid black;"></div> </div>	<b>Sentido del Indicador</b>	<b>Línea Base (meta valor)</b>	<b>Año (Línea base)</b>		
	<input type="text" value="Ascendente"/>	<input type="text" value="No disponible"/>	<input type="text" value="No disponible"/>		

**Variables del Indicador**

Nombre de la Variable	Unidad de medida	Tipo de Acumulación
Reportes/mapas (realizado)	<input type="text" value="Reporte"/>	<input type="text" value="Suma"/>
Reportes/mapas (programado)	<input type="text" value="Reporte"/>	<input type="text" value="Suma"/>

**Fuente de Información**

**Medios de verificación**

**Supuestos**

**Observaciones**

**Id\_mir**

- 1 El presente documento despliega la información perteneciente a los indicadores estratégicos y gestión de aquellos programas presupuestarios que proveen de bienes y servicios que generan valor público a la ciudadanía jalisciense
- 2 Se muestra el número del Componente relacionado con el indicador.

**GOBIERNO DEL ESTADO DE JALISCO**  
**PRESUPUESTO DE EGRESOS PARA EL EJERCICIO FISCAL 2021**  
**Ficha Técnica de Indicador**

**Sistema de Evaluación del Desempeño (SED)**

Gobierno del Estado de Jalisco Secretaría de la Hacienda Pública

**Datos del Programa**

**C5 Análisis, Videovigilancia y Participación Ciudadana**

Eje: Seguridad, justicia y Estado de derecho Tema: Seguridad

**¿Quién gasta?**

42	Unidad Presupuestal	605	Unidad Responsable	00895	Unidad Ejecutora del Gasto
Coordinación General Estratégica de Seguridad		Centro de Coordinación, Comando, Control, Comunicaciones y Computo del Estado de Jalisco (C5)		Centro de Coordinación, Comando, Control, Comunicaciones y Computo del Estado de Jalisco (C5)	

**¿Para qué se gasta?**

Finalidad	Función	Subfunción
Gobierno	Asuntos de Orden Público y de Seguridad Interior	Otros Asuntos de Orden Público y Seguridad

**Presupuesto asignado al Programa Presupuestario**

Monto

**Objetivos**

Nivel	Clave Componente	Resumen Narrativo
Componente	F9	Reportes realizados dentro del Programa Anual de Trabajo en coordinación con la Contraloría del Estado de Jalisco

**Datos del Indicador**

Denominación  Método de cálculo

Descripción del Indicador

Tipo de Indicador	<input type="text" value="Gestión"/>	Dimensión del Indicador	<input type="text" value="Eficiencia"/>	Año de Medición del Resultado	<input type="text" value="2021"/>
Cobertura	<input type="text" value="Estatal"/>	Frecuencia de Medición	<input type="text" value="Bimestral"/>		

**Desagregado meta valor por género**

Parámetros de semaforización		Meta Institucional	Meta Valor	Unidad de medida (meta valor)	Hombre	Mujer
<input type="text" value="0"/>	<input type="text" value="59.99"/>	<input type="text" value="100%"/>	<input type="text" value="6"/>	<input type="text" value="Reporte"/>	<input type="text" value="0.00"/>	<input type="text" value="0.00"/>
<input type="text" value="60.00"/>	<input type="text" value="79.99"/>	Sentido del Indicador	Línea Base (meta valor)	Año (Línea base)		
<input type="text" value="80.00"/>	<input type="text" value="130"/>	<input type="text" value="Ascendente"/>	<input type="text" value="No disponible"/>	<input type="text" value="No disponible"/>		

**Variables del Indicador**

Nombre de la Variable	Unidad de medida	Tipo de Acumulación
Reporte.. (realizado)	<input type="text" value="Reporte"/>	<input type="text" value="Suma"/>
Reporte.. (programado)	<input type="text" value="Reporte"/>	<input type="text" value="Suma"/>

Fuente de Información

Medios de verificación

Supuestos

Observaciones

Id\_ mir

- 1 El presente documento despliega la información perteneciente a los indicadores estratégicos y gestión de aquellos programas presupuestarios que proveen de bienes y servicios que generan valor público a la ciudadanía jalisciense
- 2 Se muestra el número del Componente relacionado con el indicador.

**GOBIERNO DEL ESTADO DE JALISCO**  
**PRESUPUESTO DE EGRESOS PARA EL EJERCICIO FISCAL 2021**  
**Ficha Técnica de Indicador**

**Sistema de Evaluación del Desempeño (SED)**

Gobierno del Estado de Jalisco Secretaría de la Hacienda Pública

**Datos del Programa**

**C5 Análisis, Videovigilancia y Participación Ciudadana**

Eje: Seguridad, justicia y Estado de derecho Tema: Seguridad

**¿Quién gasta?**

42 Unidad Presupuestal	605 Unidad Responsable	00895 Unidad Ejecutora del Gasto
Coordinación General Estratégica de Seguridad	Centro de Coordinación, Comando, Control, Comunicaciones y Computo del Estado de Jalisco (C5)	Centro de Coordinación, Comando, Control, Comunicaciones y Computo del Estado de Jalisco (C5)

**¿Para qué se gasta?**

Finalidad	Función	Subfunción
Gobierno	Asuntos de Orden Público y de Seguridad Interior	Otros Asuntos de Orden Público y Seguridad

**Presupuesto asignado al Programa Presupuestario**

Monto

**Objetivos**

Nivel	Clave Componente	Resumen Narrativo
Componente	B2	Gestiones administrativas, financieras y jurídicas legales realizadas para el cumplimiento de las atribuciones del Centro

**Datos del Indicador**

Denominación	Método de cálculo
Porcentaje de gestiones realizadas	$(\text{Gestiones (Realizado)} / \text{Gestiones (Programado)}) * 100$

**Descripción del Indicador**  
Gestiones administrativas, financieras y jurídicas necesarias en estricto apego del marco normativo aplicable, para darle certeza jurídica al cumplimiento de las atribuciones del Centro

<b>Tipo de Indicador</b>	<input type="text" value="Gestión"/>	<b>Dimensión del Indicador</b>	<input type="text" value="Eficiencia"/>	<b>Año de Medición del Resultado</b>	<input type="text" value="2021"/>
<b>Cobertura</b>	<input type="text" value="Estatal"/>	<b>Frecuencia de Medición</b>	<input type="text" value="Mensual"/>		

**Desagregado meta valor por género**

Parámetros de semaforización						Meta Institucional	Meta Valor	Unidad de medida (meta valor)	Hombre	Mujer
<input type="text" value="0"/>	<input type="text" value="59.99"/>	<input type="text" value="60.00"/>	<input type="text" value="79.99"/>	<input type="text" value="80.00"/>	<input type="text" value="130"/>	<input type="text" value="100%"/>	<input type="text" value="95"/>	<input type="text" value="Porcentaje"/>	<input type="text" value="0.00"/>	<input type="text" value="0.00"/>
						<b>Sentido del Indicador</b>	<b>Línea Base (meta valor)</b>	<b>Año (Línea base)</b>		
						<input type="text" value="Ascendente"/>	<input type="text" value="No disponible"/>	<input type="text" value="No disponible"/>		

**Variables del Indicador**

Nombre de la Variable	Unidad de medida	Tipo de Acumulación
Gestiones (realizado)	Porcentaje	Suma
Gestiones (programado)	Porcentaje	Suma

**Fuente de Información**

**Medios de verificación**

**Supuestos**

**Observaciones**

**Id\_mir**

1 El presente documento despliega la información perteneciente a los indicadores estratégicos y gestión de aquellos programas presupuestarios que proveen de bienes y servicios que generan valor público a la ciudadanía jalisciense

2 Se muestra el número del Componente relacionado con el indicador.

**GOBIERNO DEL ESTADO DE JALISCO**  
**PRESUPUESTO DE EGRESOS PARA EL EJERCICIO FISCAL 2021**

**Ficha Técnica de Indicador**

**Sistema de Evaluación del Desempeño (SED)**

Gobierno del Estado de Jalisco Secretaría de la Hacienda Pública

**Datos del Programa**

**Estrategias coordinadas de gestión pública y mejora continua**

Eje: Gobierno efectivo e integridad pública Tema: Administración Pública

**¿Quién gasta?**

42	Unidad Presupuestal	000	Unidad Responsable	00906	Unidad Ejecutora del Gasto
	Coordinación General Estratégica de Seguridad		Coordinación General Estratégica de Seguridad		Despacho de la Coordinación General Estratégica de Seguridad

**¿Para qué se gasta?**

Finalidad	Función	Subfunción
Gobierno	Coordinación de la Política de Gobierno	Otros

**Presupuesto asignado al Programa Presupuestario**

Monto

**Objetivos**

Nivel	Clave Componente	Resumen Narrativo
Fin		

**Datos del Indicador**

<b>Denominación</b>	<b>Método de cálculo</b>
Posición en el Subíndice Gobiernos Eficientes y Eficaces del Índice de Competitividad, IMCO	(Posición en el Subíndice Gobiernos Eficientes y Eficaces del Índice de Competitividad, IMCO (Realizado)/Posición en el Subíndice Gobiernos Eficientes y Eficaces del Índice de Competitividad, IMCO (Programado))*100

**Descripción del Indicador**

El subíndice Gobiernos Eficientes y Eficaces evalúa la forma en que los gobiernos de las entidades federativas son capaces de influir positivamente en la competitividad mediante políticas públicas orientadas a fomentar el desarrollo económico local...000D. Se evalúa la calidad de la gestión fiscal y financiera local, así como el grado de transparencia y rendición de cuentas asociado a la misma. De igual modo, se evalúa cómo los ingresos fiscales contribuyen al crecimiento de la economía formal.

Tipo de Indicador	Estratégico	Dimensión del Indicador	Eficacia	Año de Medición del Resultado	2021
Cobertura	Estatral	Frecuencia de Medición	Bienal		

**Desagregado meta valor por género**

<b>Parámetros de semaforización</b>						<b>Meta Institucional</b>	<b>Meta Valor</b>	<b>Unidad de medida (meta valor)</b>	<b>Hombre</b>	<b>Mujer</b>
130	80.00	79.99	60.00	59.99	0	100%	3	Posición	0.00	0.00
						<b>Sentido del Indicador</b>	<b>Línea Base (meta valor)</b>	<b>Año (Línea base)</b>		
						Descendente	22	2012		

**Variables del Indicador**

<b>Nombre de la Variable</b>	<b>Unidad de medida</b>	<b>Tipo de Acumulación</b>
Posición en el Subíndice Gobiernos Eficientes y Eficaces del Índice de Competitividad, IMCO (realizado)	Posición	Suma
Posición en el Subíndice Gobiernos Eficientes y Eficaces del Índice de Competitividad, IMCO (programado)	Posición	Suma

**Fuente de Información**

**Medios de verificación**

**Supuestos**

**Observaciones**

**Id\_ mir**

- 1 El presente documento despliega la información perteneciente a los indicadores estratégicos y gestión de aquellos programas presupuestarios que proveen de bienes y servicios que generan valor público a la ciudadanía jalisciense
- 2 Se muestra el número del Componente relacionado con el indicador.

### GOBIERNO DEL ESTADO DE JALISCO PRESUPUESTO DE EGRESOS PARA EL EJERCICIO FISCAL 2021 Ficha Técnica de Indicador

#### Sistema de Evaluación del Desempeño (SED)

Gobierno del Estado de JaliscoSecretaría de la Hacienda Pública

#### Datos del Programa

**Estrategias coordinadas en materia de seguridad pública y procuración de justicia**

Eje: Gobierno efectivo e integridad públicaTema: Administración Pública

#### ¿Quién gasta?

42	Unidad Presupuestal	000	Unidad Responsable	00906	Unidad Ejecutora del Gasto
	Coordinación General Estratégica de Seguridad		Coordinación General Estratégica de Seguridad		Despacho de la Coordinación General Estratégica de Seguridad

#### ¿Para qué se gasta?

Finalidad	Función	Subfunción
Gobierno	Coordinación de la Política de Gobierno	Otros

#### Presupuesto asignado al Programa Presupuestario

Monto

#### Objetivos

Nivel	Clave Componente	Resumen Narrativo
Fin		

#### Datos del Indicador

<b>Denominación</b>	<b>Método de cálculo</b>
Porcentaje de cumplimiento promedio de las metas de MIDE Jalisco	$(\text{Porcentaje de cumplimiento promedio de las metas de MIDE Jalisco (Realizado)} / \text{Porcentaje de cumplimiento promedio de las metas de MIDE Jalisco (Programado)}) * 100$

**Descripción del Indicador**  
Este indicador mide las etapas de seguimiento y evaluación de los indicadores de cada uno de los ámbitos clave mediante el Sistema de Información Estratégica. Lo anterior permite verificar el impacto, la eficacia y la eficiencia de los proyectos.

<b>Tipo de Indicador</b>	<input type="text" value="Estratégico"/>	<b>Dimensión del Indicador</b>	<input type="text" value="Eficacia"/>	<b>Año de Medición del Resultado</b>	<input type="text" value="2021"/>
<b>Cobertura</b>	<input type="text" value="Estatal"/>	<b>Frecuencia de Medición</b>	<input type="text" value="Anual"/>		

<b>Parámetros de semaforización</b>	Meta Institucional	Meta Valor	Unidad de medida (meta valor)	Desagregado meta valor por género	
	100%	94	Porcentaje	Hombre	Mujer
<input type="text" value="0"/> <input type="text" value="59.99"/> <input type="text" value="60.00"/> <input type="text" value="79.99"/> <input type="text" value="80.00"/> <input type="text" value="130"/>	<b>Sentido del Indicador</b>	<b>Línea Base (meta valor)</b>	<b>Año (Línea base)</b>		
	Ascendente	92	2008		

#### Variables del Indicador

<b>Nombre de la Variable</b>	<b>Unidad de medida</b>	<b>Tipo de Acumulación</b>
Porcentaje de cumplimiento promedio de las metas de MIDE Jalisco (realizado)	Porcentaje	Suma
Porcentaje de cumplimiento promedio de las metas de MIDE Jalisco (programado)	Porcentaje	Suma

**Fuente de Información**

**Medios de verificación**

**Supuestos**

**Observaciones**

**Id\_mir**

- 1 El presente documento despliega la información perteneciente a los indicadores estratégicos y gestión de aquellos programas presupuestarios que proveen de bienes y servicios que generan valor público a la ciudadanía jalisciense
- 2 Se muestra el número del Componente relacionado con el indicador.

**GOBIERNO DEL ESTADO DE JALISCO**  
**PRESUPUESTO DE EGRESOS PARA EL EJERCICIO FISCAL 2021**

**Ficha Técnica de Indicador**

**Sistema de Evaluación del Desempeño (SED)**

Gobierno del Estado de Jalisco Secretaría de la Hacienda Pública

**Datos del Programa**

**Estrategias coordinadas de gestión pública y mejora continua**

Eje: Gobierno efectivo e integridad pública Tema: Administración Pública

**¿Quién gasta?**

42	Unidad Presupuestal	000	Unidad Responsable	00906	Unidad Ejecutora del Gasto
	Coordinación General Estratégica de Seguridad		Coordinación General Estratégica de Seguridad		Despacho de la Coordinación General Estratégica de Seguridad

**¿Para qué se gasta?**

Finalidad	Función	Subfunción
Gobierno	Coordinación de la Política de Gobierno	Otros

**Presupuesto asignado al Programa Presupuestario**

Monto

**Objetivos**

Nivel	Clave Componente	Resumen Narrativo
Propósito		

**Datos del Indicador**

<b>Denominación</b>	<b>Método de cálculo</b>
Porcentaje de servidores públicos que asisten cuando menos a un evento de capacitación al año	$(\text{Número de servidores públicos que asisten a por lo menos una capacitación al año con respecto al total de servidores públicos (Realizado)} / \text{Número de servidores públicos que asisten a por lo menos una capacitación al año con respecto al total de servidores públicos (Programado)}) * 100$

**Descripción del Indicador**  
Es la proporción de servidores públicos que acuden cuando menos a un evento de capacitación, respecto del total de servidores públicos.

<b>Tipo de Indicador</b>	Estratégico	<b>Dimensión del Indicador</b>	Eficacia	<b>Año de Medición del Resultado</b>	2021
<b>Cobertura</b>	Estatal	<b>Frecuencia de Medición</b>	Mensual		

<b>Desagregado meta valor por género</b>						
<b>Parámetros de semaforización</b>		<b>Meta Institucional</b>	<b>Meta Valor</b>	<b>Unidad de medida (meta valor)</b>	<b>Hombre</b>	<b>Mujer</b>
0	59.99	100%	50	Porcentaje	0.00	0.00
60.00	79.99	<b>Sentido del Indicador</b>	<b>Línea Base (meta valor)</b>	<b>Año (Línea base)</b>		
80.00	130	Ascendente	10	2019		

**Variabes del Indicador**

<b>Nombre de la Variable</b>	<b>Unidad de medida</b>	<b>Tipo de Acumulación</b>
Número de servidores públicos que asisten a por lo menos una capacitación al año con respecto al total de servidores públicos (realizado)	Porcentaje	Suma
Número de servidores públicos que asisten a por lo menos una capacitación al año con respecto al total de servidores públicos (programado)	Porcentaje	Suma

**Fuente de Información**

**Medios de verificación**

**Supuestos**

**Observaciones**

**Id\_ mir**

- 1 El presente documento despliega la información perteneciente a los indicadores estratégicos y gestión de aquellos programas presupuestarios que proveen de bienes y servicios que generan valor público a la ciudadanía jalisciense
- 2 Se muestra el número del Componente relacionado con el indicador.

### GOBIERNO DEL ESTADO DE JALISCO PRESUPUESTO DE EGRESOS PARA EL EJERCICIO FISCAL 2021 Ficha Técnica de Indicador

#### Sistema de Evaluación del Desempeño (SED)

Gobierno del Estado de Jalisco Secretaría de la Hacienda Pública

#### Datos del Programa

**Estrategias coordinadas en materia de seguridad pública y procuración de justicia**

Eje: Gobierno efectivo e integridad pública Tema: Administración Pública

#### ¿Quién gasta?

42	Unidad Presupuestal	000	Unidad Responsable	00906	Unidad Ejecutora del Gasto
	Coordinación General Estratégica de Seguridad		Coordinación General Estratégica de Seguridad		Despacho de la Coordinación General Estratégica de Seguridad

#### ¿Para qué se gasta?

Finalidad	Función	Subfunción
Gobierno	Coordinación de la Política de Gobierno	Otros

#### Presupuesto asignado al Programa Presupuestario

Monto \$14,234,228.00

#### Objetivos

Nivel	Clave Componente	Resumen Narrativo
Propósito		

#### Datos del Indicador

<b>Denominación</b> Porcentaje de servidores públicos que asisten cuando menos a un evento de capacitación al año	<b>Método de cálculo</b> $(\text{Número de servidores públicos que asisten a por lo menos una capacitación al año con respecto al total de servidores públicos (Realizado)} / \text{Número de servidores públicos que asisten a por lo menos una capacitación al año con respecto al total de servidores públicos (Programado)}) * 100$
--	--

**Descripción del Indicador**  
Es la proporción de servidores públicos que acuden cuando menos a un evento de capacitación, respecto del total de servidores públicos.

<b>Tipo de Indicador</b>	Estratégico	<b>Dimensión del Indicador</b>	Eficacia	<b>Año de Medición del Resultado</b>	2021
<b>Cobertura</b>	Estatal	<b>Frecuencia de Medición</b>	Mensual		

<b>Desagregado meta valor por género</b>						
<b>Parámetros de semaforización</b>		<b>Meta Institucional</b>	<b>Meta Valor</b>	<b>Unidad de medida (meta valor)</b>	<b>Hombre</b>	<b>Mujer</b>
0	59.99	100%	50	Porcentaje	0.00	0.00
60.00	79.99	<b>Sentido del Indicador</b>	<b>Línea Base (meta valor)</b>	<b>Año (Línea base)</b>		
80.00	130	Ascendente	10	2019		

#### Variables del Indicador

<b>Nombre de la Variable</b>	<b>Unidad de medida</b>	<b>Tipo de Acumulación</b>
Número de servidores públicos que asisten a por lo menos una capacitación al año con respecto al total de servidores públicos (realizado)	Porcentaje	Suma
Número de servidores públicos que asisten a por lo menos una capacitación al año con respecto al total de servidores públicos (programado)	Porcentaje	Suma

**Fuente de Información** Secretaría de Administración, Gobierno de Jalisco, 2020.

**Medios de verificación**

**Supuestos**

**Observaciones**

**Id\_mir** 14366

- 1 El presente documento despliega la información perteneciente a los indicadores estratégicos y gestión de aquellos programas presupuestarios que proveen de bienes y servicios que generan valor público a la ciudadanía jalisciense
- 2 Se muestra el número del Componente relacionado con el indicador.

**GOBIERNO DEL ESTADO DE JALISCO**  
**PRESUPUESTO DE EGRESOS PARA EL EJERCICIO FISCAL 2021**  
**Ficha Técnica de Indicador**

**Sistema de Evaluación del Desempeño (SED)**

Gobierno del Estado de Jalisco Secretaría de la Hacienda Pública

**Datos del Programa**

**Estrategias coordinadas de gestión pública y mejora continua**

Eje: Gobierno efectivo e integridad pública Tema: Administración Pública

**¿Quién gasta?**

42	Unidad Presupuestal	000	Unidad Responsable	00906	Unidad Ejecutora del Gasto
	Coordinación General Estratégica de Seguridad		Coordinación General Estratégica de Seguridad		Despacho de la Coordinación General Estratégica de Seguridad

**¿Para qué se gasta?**

Finalidad	Función	Subfunción
Gobierno	Coordinación de la Política de Gobierno	Otros

**Presupuesto asignado al Programa Presupuestario**

Monto

**Objetivos**

Nivel	Clave Componente	Resumen Narrativo
Componente	01	Estrategias de coordinación realizadas para la mejora en la administración de los recursos humanos, materiales y financieros en las instituciones de seguridad pública y procuración de justicia

**Datos del Indicador**

Denominación	Método de cálculo
Total de estrategias de coordinación realizadas	$(\text{Número de estrategias de coordinación (Realizado)} / \text{Número de estrategias de coordinación (Programado)}) * 100$

Descripción del Indicador  
Este indicador mide el número de estrategias de coordinación

Tipo de Indicador	Gestión	Dimensión del Indicador	Eficiencia	Año de Medición del Resultado	2021
Cobertura	Estatal	Frecuencia de Medición	Trimestral		

**Desagregado meta valor por género**

Parámetros de semaforización		Meta Institucional	Meta Valor	Unidad de medida (meta valor)	Hombre	Mujer
0	59.99	100%	16	Estrategia	0.00	0.00
60.00	79.99	Sentido del Indicador	Línea Base (meta valor)	Año (Línea base)		
80.00	130	Ascendente	No disponible	No disponible		

**Variables del Indicador**

Nombre de la Variable	Unidad de medida	Tipo de Acumulación
Número de estrategias de coordinación (realizado)	Estrategia	Suma
Número de estrategias de coordinación (programado)	Estrategia	Suma

**Fuente de Información** Archivos internos, Coordinación General Estratégica de Seguridad

**Medios de verificación** Informes de estrategias de eficiencia administrativa en términos de recursos humanos, materiales y financieros, Coordinación General Estratégica de Seguridad, 2021.

**Supuestos** Existen herramientas digitales, que cumplen con las especificaciones de las instituciones públicas, para la mejora en la administración de los recursos humanos, materiales y financieros.

**Observaciones**

**Id\_mir**

- 1 El presente documento despliega la información perteneciente a los indicadores estratégicos y gestión de aquellos programas presupuestarios que proveen de bienes y servicios que generan valor público a la ciudadanía jalisciense
- 2 Se muestra el número del Componente relacionado con el indicador.



2392

### GOBIERNO DEL ESTADO DE JALISCO PRESUPUESTO DE EGRESOS PARA EL EJERCICIO FISCAL 2021 Ficha Técnica de Indicador

#### Sistema de Evaluación del Desempeño (SED)

Gobierno del Estado de JaliscoSecretaría de la Hacienda Pública

#### Datos del Programa

**Estrategias coordinadas de gestión pública y mejora continua**

Eje: Gobierno efectivo e integridad públicaTema: Administración Pública

#### ¿Quién gasta?

42	Unidad Presupuestal	000	Unidad Responsable	00906	Unidad Ejecutora del Gasto
	Coordinación General Estratégica de Seguridad		Coordinación General Estratégica de Seguridad		Despacho de la Coordinación General Estratégica de Seguridad

#### ¿Para qué se gasta?

Finalidad	Función	Subfunción
Gobierno	Coordinación de la Política de Gobierno	Otros

#### Presupuesto asignado al Programa Presupuestario

Monto

#### Objetivos

Nivel	Clave Componente	Resumen Narrativo
Componente	02	Instrumentos de supervisión en materia financiera y administrativa realizados en las Dependencias y Entidades de seguridad pública y procuración pública

#### Datos del Indicador

Denominación	Método de cálculo
Total de instrumentos de supervisión realizados	$(\text{Número de instrumentos de supervisión (Realizado)} / \text{Número de instrumentos de supervisión (Programado)}) * 100$

Descripción del Indicador  
Este indicador mide el total de instrumentos de supervisión realizados

Tipo de Indicador	Gestión	Dimensión del Indicador	Eficiencia	Año de Medición del Resultado	2021
Cobertura	Estatal	Frecuencia de Medición	Trimestral		

Parámetros de semaforización	Desagregado meta valor por género																											
	Hombre	Mujer																										
<table style="display: inline-table; border: none;"> <tr> <td style="border: 1px solid black; padding: 2px;">0</td> <td style="border: 1px solid black; padding: 2px;">59.99</td> <td style="border: 1px solid black; padding: 2px;">60.00</td> <td style="border: 1px solid black; padding: 2px;">79.99</td> <td style="border: 1px solid black; padding: 2px;">80.00</td> <td style="border: 1px solid black; padding: 2px;">130</td> </tr> <tr> <td style="background-color: red; width: 15px; height: 15px;"></td> <td style="background-color: red; width: 15px; height: 15px;"></td> <td style="background-color: yellow; width: 15px; height: 15px;"></td> <td style="background-color: yellow; width: 15px; height: 15px;"></td> <td style="background-color: green; width: 15px; height: 15px;"></td> <td style="background-color: green; width: 15px; height: 15px;"></td> </tr> </table>	0	59.99	60.00	79.99	80.00	130							<table style="display: inline-table; border: none;"> <tr> <td style="border: 1px solid black; padding: 2px;">100%</td> <td style="border: 1px solid black; padding: 2px;">24</td> <td style="border: 1px solid black; padding: 2px;">Programa</td> <td style="border: 1px solid black; padding: 2px;">0.00</td> <td style="border: 1px solid black; padding: 2px;">0.00</td> </tr> <tr> <td style="border: 1px solid black; padding: 2px;">Sentido del Indicador</td> <td style="border: 1px solid black; padding: 2px;">Línea Base (meta valor)</td> <td style="border: 1px solid black; padding: 2px;">Año (Línea base)</td> <td colspan="2"></td> </tr> <tr> <td style="border: 1px solid black; padding: 2px;">Ascendente</td> <td style="border: 1px solid black; padding: 2px;">No disponible</td> <td style="border: 1px solid black; padding: 2px;">No disponible</td> <td colspan="2"></td> </tr> </table>	100%	24	Programa	0.00	0.00	Sentido del Indicador	Línea Base (meta valor)	Año (Línea base)			Ascendente	No disponible	No disponible		
0	59.99	60.00	79.99	80.00	130																							
100%	24	Programa	0.00	0.00																								
Sentido del Indicador	Línea Base (meta valor)	Año (Línea base)																										
Ascendente	No disponible	No disponible																										

#### Variables del Indicador

Nombre de la Variable	Unidad de medida	Tipo de Acumulación
Número de instrumentos de supervisión (realizado)	Programa	Suma
Número de instrumentos de supervisión (programado)	Programa	Suma

Fuente de Información

Medios de verificación

Supuestos

Observaciones

Id\_mir

- 1 El presente documento despliega la información perteneciente a los indicadores estratégicos y gestión de aquellos programas presupuestarios que proveen de bienes y servicios que generan valor público a la ciudadanía jalisciense
- 2 Se muestra el número del Componente relacionado con el indicador.

### GOBIERNO DEL ESTADO DE JALISCO PRESUPUESTO DE EGRESOS PARA EL EJERCICIO FISCAL 2021 Ficha Técnica de Indicador

#### Sistema de Evaluación del Desempeño (SED)

Gobierno del Estado de Jalisco Secretaría de la Hacienda Pública

#### Datos del Programa

**Estrategias coordinadas en materia de seguridad pública y procuración de justicia**

Eje: Gobierno efectivo e integridad pública Tema: Administración Pública

#### ¿Quién gasta?

42	Unidad Presupuestal	000	Unidad Responsable	00906	Unidad Ejecutora del Gasto
	Coordinación General Estratégica de Seguridad		Coordinación General Estratégica de Seguridad		Despacho de la Coordinación General Estratégica de Seguridad

#### ¿Para qué se gasta?

Finalidad	Función	Subfunción
Gobierno	Coordinación de la Política de Gobierno	Otros

#### Presupuesto asignado al Programa Presupuestario

Monto

#### Objetivos

Nivel	Clave Componente	Resumen Narrativo
Componente	01	Políticas de capacitación implementadas en materia de seguridad y procuración de justicia con enfoque de género y derechos humanos

#### Datos del Indicador

Denominación	Método de cálculo
Total de políticas de capacitación implementadas	$(\text{Número de políticas de capacitación (Realizado)} / \text{Número de políticas de capacitación (Programado)}) * 100$

Descripción del Indicador  
Este indicador mide el total de políticas de capacitación implementadas

Tipo de Indicador	Gestión	Dimensión del Indicador	Eficiencia	Año de Medición del Resultado	2021
Cobertura	Estatal	Frecuencia de Medición	Trimestral		

Desagregado meta valor por género						
Parámetros de semaforización		Meta Institucional	Meta Valor	Unidad de medida (meta valor)	Hombre	Mujer
0	59.99	100%	24	Política	0.00	0.00
60.00	79.99	Sentido del Indicador	Línea Base (meta valor)	Año (Línea base)		
80.00	130	Ascendente	No disponible	No disponible		

#### Variables del Indicador

Nombre de la Variable	Unidad de medida	Tipo de Acumulación
Número de políticas de capacitación (realizado)	Política	Suma
Número de políticas de capacitación (programado)	Política	Suma

Fuente de Información

Medios de verificación

Supuestos

Observaciones

Id\_mir

- 1 El presente documento despliega la información perteneciente a los indicadores estratégicos y gestión de aquellos programas presupuestarios que proveen de bienes y servicios que generan valor público a la ciudadanía jalisciense
- 2 Se muestra el número del Componente relacionado con el indicador.

### GOBIERNO DEL ESTADO DE JALISCO PRESUPUESTO DE EGRESOS PARA EL EJERCICIO FISCAL 2021 Ficha Técnica de Indicador

#### Sistema de Evaluación del Desempeño (SED)

Gobierno del Estado de Jalisco Secretaría de la Hacienda Pública

#### Datos del Programa

**Estrategias coordinadas en materia de seguridad pública y procuración de justicia**

Eje: Gobierno efectivo e integridad pública Tema: Administración Pública

#### ¿Quién gasta?

42	Unidad Presupuestal	000	Unidad Responsable	00906	Unidad Ejecutora del Gasto
	Coordinación General Estratégica de Seguridad		Coordinación General Estratégica de Seguridad		Despacho de la Coordinación General Estratégica de Seguridad

#### ¿Para qué se gasta?

Finalidad	Función	Subfunción
Gobierno	Coordinación de la Política de Gobierno	Otros

#### Presupuesto asignado al Programa Presupuestario

Monto

#### Objetivos

Nivel	Clave Componente	Resumen Narrativo
Componente	02	Propuestas de políticas públicas elaboradas en materia de seguridad pública y procuración de justicia

#### Datos del Indicador

Denominación	Método de cálculo
Total de propuestas de políticas públicas elaboradas	$(\text{Número de propuestas de políticas públicas (Realizado)} / \text{Número de propuestas de políticas públicas (Programado)}) * 100$

**Descripción del Indicador**  
Este indicador mide el total de propuestas de políticas públicas elaboradas

Tipo de Indicador	Gestión	Dimensión del Indicador	Eficiencia	Año de Medición del Resultado	2021
Cobertura	Estatal	Frecuencia de Medición	Trimestral		

#### Desagregado meta valor por género

<b>Parámetros de semaforización</b>						Meta Institucional	Meta Valor	Unidad de medida (meta valor)	Hombre	Mujer
0	59.99	60.00	79.99	80.00	130	100%	10	Propuesta	0.00	0.00
						Sentido del Indicador	Línea Base (meta valor)	Año (Línea base)		
						Ascendente	No disponible	No disponible		

#### Variables del Indicador

Nombre de la Variable	Unidad de medida	Tipo de Acumulación
Número de propuestas de políticas públicas (realizado)	Propuesta	Suma
Número de propuestas de políticas públicas (programado)	Propuesta	Suma

**Fuente de Información**

**Medios de verificación**

**Supuestos**

**Observaciones**

Id. mir

- 1 El presente documento despliega la información perteneciente a los indicadores estratégicos y gestión de aquellos programas presupuestarios que proveen de bienes y servicios que generan valor público a la ciudadanía jalisciense
- 2 Se muestra el número del Componente relacionado con el indicador.

**GOBIERNO DEL ESTADO DE JALISCO**  
**PRESUPUESTO DE EGRESOS PARA EL EJERCICIO FISCAL 2021**  
**Ficha Técnica de Indicador**

**Sistema de Evaluación del Desempeño (SED)**

Gobierno del Estado de Jalisco Secretaría de la Hacienda Pública

**Datos del Programa**

**Estrategias coordinadas en materia de seguridad pública y procuración de justicia**

Eje: Gobierno efectivo e integridad pública Tema: Administración Pública

**¿Quién gasta?**

42	Unidad Presupuestal	000	Unidad Responsable	00906	Unidad Ejecutora del Gasto
	Coordinación General Estratégica de Seguridad		Coordinación General Estratégica de Seguridad		Despacho de la Coordinación General Estratégica de Seguridad

**¿Para qué se gasta?**

Finalidad	Función	Subfunción
Gobierno	Coordinación de la Política de Gobierno	Otros

**Presupuesto asignado al Programa Presupuestario**

Monto

**Objetivos**

Nivel	Clave Componente	Resumen Narrativo
Componente	03	Acciones de vinculación realizadas con instituciones públicas y privadas en materia de seguridad pública y procuración justicia

**Datos del Indicador**

Denominación	Método de cálculo
Total de acciones de vinculación realizadas	$(\text{Número de acciones de vinculación (Realizado)} / \text{Número de acciones de vinculación (Programado)}) * 100$

**Descripción del Indicador**

Este indicador mide el número de acciones de vinculación

Tipo de Indicador	Gestión	Dimensión del Indicador	Eficiencia	Año de Medición del Resultado	2021
Cobertura	Estatal	Frecuencia de Medición	Trimestral		

**Desagregado meta valor por género**

	Meta Institucional	Meta Valor	Unidad de medida (meta valor)	Hombre	Mujer
<b>Parámetros de semaforización</b>	100%	10	Vinculación	0.00	0.00
<div style="display: flex; justify-content: space-around; width: 100%;"> <div style="text-align: center;">0</div> <div style="text-align: center;">59.99</div> <div style="text-align: center;">60.00</div> <div style="text-align: center;">79.99</div> <div style="text-align: center;">80.00</div> <div style="text-align: center;">130</div> </div>	<b>Sentido del Indicador</b>	<b>Línea Base (meta valor)</b>	<b>Año (Línea base)</b>		
<div style="display: flex; justify-content: space-around; width: 100%;"> <div style="text-align: center;">■ ■</div> <div style="text-align: center;">■ ■</div> <div style="text-align: center;">■ ■</div> </div>	Ascendente	No disponible	No disponible		

**Variables del Indicador**

<b>Nombre de la Variable</b>	<b>Unidad de medida</b>	<b>Tipo de Acumulación</b>
Número de acciones de vinculación (realizado)	Vinculación	Suma
Número de acciones de vinculación (programado)	Vinculación	Suma

**Fuente de Información**

**Medios de verificación**

**Supuestos**

**Observaciones**

**Id\_mir**

- 1 El presente documento despliega la información perteneciente a los indicadores estratégicos y gestión de aquellos programas presupuestarios que proveen de bienes y servicios que generan valor público a la ciudadanía jalisciense
- 2 Se muestra el número del Componente relacionado con el indicador.

### GOBIERNO DEL ESTADO DE JALISCO PRESUPUESTO DE EGRESOS PARA EL EJERCICIO FISCAL 2021 Ficha Técnica de Indicador

#### Sistema de Evaluación del Desempeño (SED)

Gobierno del Estado de Jalisco Secretaría de la Hacienda Pública

#### Datos del Programa

**Gestión interinstitucional que impulse la integración del Sistema Estatal y el fomento deportivo en el Estado.**

Eje: Desarrollo Social

Tema: Deporte y activación física

#### ¿Quién gasta?

43	Unidad Presupuestal	012	Unidad Responsable	00153	Unidad Ejecutora del Gasto
Coordinación General Estratégica de Desarrollo Social		Consejo Estatal para el Fomento Deportivo (CODE Jalisco)		Consejo Estatal para el Fomento Deportivo (CODE Jalisco)	

#### ¿Para qué se gasta?

Finalidad	Función	Subfunción
Desarrollo Social	Recreación, Cultura y Otras Manifestaciones Sociales	Deporte y Recreación

#### Presupuesto asignado al Programa Presupuestario

Monto \$46,874,602.00

#### Objetivos

Nivel	Clave Componente	Resumen Narrativo
Fin		

#### Datos del Indicador


Denominación	Método de cálculo
Posición en el Índice de Rezago Social	$(\text{Posición en el Índice de Rezago Social (Realizado)} / \text{Posición en el Índice de Rezago Social (Programado)}) * 100$

#### Descripción del Indicador

Lugar que ocupa Jalisco dentro del contexto de las entidades federativas del país respecto al Índice de Rezago Social, el cual es una medida agregada que se compone de variables de educación, acceso a servicios de salud, servicios básicos en la vivienda, de calidad y espacios en la misma, y activos en el hogar. Es decir, proporciona el resumen de cuatro carencias sociales de la medición de pobreza del CONEVAL: rezago educativo, acceso a los servicios de salud, acceso a los servicios básicos en la vivienda, y la calidad y espacios en la vivienda.

Tipo de Indicador	Estratégico	Dimensión del Indicador	Eficacia	Año de Medición del Resultado	2021
Cobertura	Estatal	Frecuencia de Medición	Quinquenal		

#### Desagregado meta valor por género

Parámetros de semaforización		Meta Institucional	Meta Valor	Unidad de medida (meta valor)	Hombre	Mujer
		100%	29	Posición	0.00	0.00
0	59.99	60.00	79.99	80.00	130	
		Sentido del Indicador	Línea Base (meta valor)	Año (Línea base)		
		Ascendente	25	2010		

#### Variables del Indicador

Nombre de la Variable	Unidad de medida	Tipo de Acumulación
Posición en el Índice de Rezago Social (realizado)	Posición	Suma
Posición en el Índice de Rezago Social (programado)	Posición	Suma

Fuente de Información CONEVAL. Índice de Rezago Social a nivel municipal y por localidad, 2015.

Medios de verificación

Supuestos

Observaciones

Id. mir 8903

- 1 El presente documento despliega la información perteneciente a los indicadores estratégicos y gestión de aquellos programas presupuestarios que proveen de bienes y servicios que generan valor público a la ciudadanía jalisciense
- 2 Se muestra el número del Componente relacionado con el indicador.

**GOBIERNO DEL ESTADO DE JALISCO**  
**PRESUPUESTO DE EGRESOS PARA EL EJERCICIO FISCAL 2021**

**Ficha Técnica de Indicador**

**Sistema de Evaluación del Desempeño (SED)**

Gobierno del Estado de Jalisco Secretaría de la Hacienda Pública

**Datos del Programa**

**Actividades físicas que contribuyan al bienestar de la ciudadanía.**

Eje: Desarrollo Social

Tema: Deporte y activación física

**¿Quién gasta?**

43	Unidad Presupuestal	012	Unidad Responsable	00153	Unidad Ejecutora del Gasto
Coordinación General Estratégica de Desarrollo Social		Consejo Estatal para el Fomento Deportivo (CODE Jalisco)		Consejo Estatal para el Fomento Deportivo (CODE Jalisco)	

**¿Para qué se gasta?**

Finalidad	Función	Subfunción
Desarrollo Social	Recreación, Cultura y Otras Manifestaciones Sociales	Deporte y Recreación

**Presupuesto asignado al Programa Presupuestario**

Monto

**Objetivos**

Nivel	Clave Componente	Resumen Narrativo
Fin		

**Datos del Indicador**

<b>Denominación</b>	<b>Método de cálculo</b>
Posición en el Índice de Rezago Social	$(\text{Posición en el Índice de Rezago Social (Realizado)} / \text{Posición en el Índice de Rezago Social (Programado)}) * 100$

**Descripción del Indicador**

Lugar que ocupa Jalisco dentro del contexto de las entidades federativas del país respecto al Índice de Rezago Social, el cual es una medida agregada que se compone de variables de educación, acceso a servicios de salud, servicios básicos en la vivienda, de calidad y espacios en la misma, y activos en el hogar. Es decir, proporciona el resumen de cuatro carencias sociales de la medición de pobreza del CONEVAL: rezago educativo, acceso a los servicios de salud, acceso a los servicios básicos en la vivienda, y la calidad y espacios en la vivienda.

<b>Tipo de Indicador</b>	Estratégico	<b>Dimensión del Indicador</b>	Eficacia	<b>Año de Medición del Resultado</b>	2021
<b>Cobertura</b>	Estatal	<b>Frecuencia de Medición</b>	Quinquenal		

**Desagregado meta valor por género**

<b>Parámetros de semaforización</b>		<b>Meta Institucional</b>	<b>Meta Valor</b>	<b>Unidad de medida (meta valor)</b>	<b>Hombre</b>	<b>Mujer</b>
0	59.99	100%	29	Posición	0.00	0.00
60.00	79.99	<b>Sentido del Indicador</b>	<b>Línea Base (meta valor)</b>	<b>Año (Línea base)</b>		
80.00	130	Ascendente	25	2010		

**Variables del Indicador**

<b>Nombre de la Variable</b>	<b>Unidad de medida</b>	<b>Tipo de Acumulación</b>
Posición en el Índice de Rezago Social (realizado)	Posición	Suma
Posición en el Índice de Rezago Social (programado)	Posición	Suma

**Fuente de Información**

**Medios de verificación**

**Supuestos**

**Observaciones**

**Id. mir**

- 1 El presente documento despliega la información perteneciente a los indicadores estratégicos y gestión de aquellos programas presupuestarios que proveen de bienes y servicios que generan valor público a la ciudadanía jalisciense
- 2 Se muestra el número del Componente relacionado con el indicador.

### GOBIERNO DEL ESTADO DE JALISCO PRESUPUESTO DE EGRESOS PARA EL EJERCICIO FISCAL 2021 Ficha Técnica de Indicador

#### Sistema de Evaluación del Desempeño (SED)

Gobierno del Estado de Jalisco Secretaría de la Hacienda Pública

#### Datos del Programa

**Deporte de alto rendimiento y el desarrollo competitivo.**

Eje: Desarrollo Social

Tema: Deporte y activación física

#### ¿Quién gasta?

43	Unidad Presupuestal	012	Unidad Responsable	00153	Unidad Ejecutora del Gasto
Coordinación General Estratégica de Desarrollo Social		Consejo Estatal para el Fomento Deportivo (CODE Jalisco)		Consejo Estatal para el Fomento Deportivo (CODE Jalisco)	

#### ¿Para qué se gasta?

Finalidad	Función	Subfunción
Desarrollo Social	Recreación, Cultura y Otras Manifestaciones Sociales	Deporte y Recreación

#### Presupuesto asignado al Programa Presupuestario

Monto \$54,555,570.00

#### Objetivos

Nivel	Clave Componente	Resumen Narrativo
Fin		

#### Datos del Indicador

Denominación	Método de cálculo
Posición en el Índice de Rezago Social	$(\text{Posición en el Índice de Rezago Social (Realizado)} / \text{Posición en el Índice de Rezago Social (Programado)}) * 100$

#### Descripción del Indicador

Lugar que ocupa Jalisco dentro del contexto de las entidades federativas del país respecto al Índice de Rezago Social, el cual es una medida agregada que se compone de variables de educación, acceso a servicios de salud, servicios básicos en la vivienda, de calidad y espacios en la misma, y activos en el hogar. Es decir, proporciona el resumen de cuatro carencias sociales de la medición de pobreza del CONEVAL: rezago educativo, acceso a los servicios de salud, acceso a los servicios básicos en la vivienda, y la calidad y espacios en la vivienda.

Tipo de Indicador	Estratégico	Dimensión del Indicador	Eficacia	Año de Medición del Resultado	2021
Cobertura	Estatal	Frecuencia de Medición	Quinquenal		

#### Desagregado meta valor por género

Parámetros de semaforización						Meta Institucional	Meta Valor	Unidad de medida (meta valor)	Hombre	Mujer
0	59.99	60.00	79.99	80.00	130	100%	29	Posición	0.00	0.00
<div style="display: flex; justify-content: space-around; align-items: center;"> <div style="width: 20px; height: 20px; background-color: red; border: 1px solid black;"></div> <div style="width: 20px; height: 20px; background-color: yellow; border: 1px solid black;"></div> <div style="width: 20px; height: 20px; background-color: green; border: 1px solid black;"></div> </div>						Sentido del Indicador	Línea Base (meta valor)	Año (Línea base)		
						Ascendente	25	2010		

#### Variables del Indicador

Nombre de la Variable	Unidad de medida	Tipo de Acumulación
Posición en el Índice de Rezago Social (realizado)	Posición	Suma
Posición en el Índice de Rezago Social (programado)	Posición	Suma

Fuente de Información CONEVAL. Índice de Rezago Social a nivel municipal y por localidad, 2015.

Medios de verificación

Supuestos

Observaciones

Id. mir 8907

- 1 El presente documento despliega la información perteneciente a los indicadores estratégicos y gestión de aquellos programas presupuestarios que proveen de bienes y servicios que generan valor público a la ciudadanía jalisciense
- 2 Se muestra el número del Componente relacionado con el indicador.

### GOBIERNO DEL ESTADO DE JALISCO PRESUPUESTO DE EGRESOS PARA EL EJERCICIO FISCAL 2021

#### Ficha Técnica de Indicador

#### Sistema de Evaluación del Desempeño (SED)

Gobierno del Estado de Jalisco Secretaría de la Hacienda Pública

#### Datos del Programa

#### Gestión Administrativa y Operativa del CODE

Eje: Desarrollo Social

Tema: Deporte y activación física

#### ¿Quién gasta?

43	Unidad Presupuestal	012	Unidad Responsable	00153	Unidad Ejecutora del Gasto
Coordinación General Estratégica de Desarrollo Social		Consejo Estatal para el Fomento Deportivo (CODE Jalisco)		Consejo Estatal para el Fomento Deportivo (CODE Jalisco)	

#### ¿Para qué se gasta?

Finalidad	Función	Subfunción
Desarrollo Social	Recreación, Cultura y Otras Manifestaciones Sociales	Deporte y Recreación

#### Presupuesto asignado al Programa Presupuestario

Monto \$233,646,448.00

#### Objetivos

Nivel	Clave Componente	Resumen Narrativo
Fin		

#### Datos del Indicador

Denominación	Método de cálculo
Posición en el Índice de Rezago Social	$(\text{Posición en el Índice de Rezago Social (Realizado)} / \text{Posición en el Índice de Rezago Social (Programado)}) * 100$

#### Descripción del Indicador

Lugar que ocupa Jalisco dentro del contexto de las entidades federativas del país respecto al Índice de Rezago Social, el cual es una medida agregada que se compone de variables de educación, acceso a servicios de salud, servicios básicos en la vivienda, de calidad y espacios en la misma, y activos en el hogar. Es decir, proporciona el resumen de cuatro carencias sociales de la medición de pobreza del CONEVAL: rezago educativo, acceso a los servicios de salud, acceso a los servicios básicos en la vivienda, y la calidad y espacios en la vivienda.

Tipo de Indicador	Estratégico	Dimensión del Indicador	Eficacia	Año de Medición del Resultado	2021
Cobertura	Estatal	Frecuencia de Medición	Quinquenal		

#### Desagregado meta valor por género

Parámetros de semaforización	Meta Institucional	Meta Valor	Unidad de medida (meta valor)	Hombre	Mujer
	100%	29	Posición	0.00	0.00
<div style="display: flex; justify-content: space-around; align-items: center;"> <div style="text-align: center;">0</div> <div style="text-align: center;">59.99</div> <div style="text-align: center;">60.00</div> <div style="text-align: center;">79.99</div> <div style="text-align: center;">80.00</div> <div style="text-align: center;">130</div> </div>	Sentido del Indicador	Línea Base (meta valor)	Año (Línea base)		
<div style="display: flex; justify-content: space-around; align-items: center;"> <div style="width: 15px; height: 15px; background-color: red; border: 1px solid black;"></div> <div style="width: 15px; height: 15px; background-color: yellow; border: 1px solid black;"></div> <div style="width: 15px; height: 15px; background-color: green; border: 1px solid black;"></div> </div>	Ascendente	25	2010		

#### Variables del Indicador

Nombre de la Variable	Unidad de medida	Tipo de Acumulación
Posición en el Índice de Rezago Social (realizado)	Posición	Suma
Posición en el Índice de Rezago Social (programado)	Posición	Suma

Fuente de Información	CONEVAL. Índice de Rezago Social a nivel municipal y por localidad, 2015.
Medios de verificación	
Supuestos	
Observaciones	
Id. mir	8909

- 1 El presente documento despliega la información perteneciente a los indicadores estratégicos y gestión de aquellos programas presupuestarios que proveen de bienes y servicios que generan valor público a la ciudadanía jalisciense
- 2 Se muestra el número del Componente relacionado con el indicador.



2400

### GOBIERNO DEL ESTADO DE JALISCO PRESUPUESTO DE EGRESOS PARA EL EJERCICIO FISCAL 2021 Ficha Técnica de Indicador

#### Sistema de Evaluación del Desempeño (SED)

Gobierno del Estado de Jalisco Secretaría de la Hacienda Pública

#### Datos del Programa

**Proyectos deportivos que promueven la profesionalización del deporte municipal a beneficio de los jaliscienses.**

Eje: Desarrollo Social

Tema: Deporte y activación física

#### ¿Quién gasta?

43	Unidad Presupuestal	012	Unidad Responsable	00153	Unidad Ejecutora del Gasto
Coordinación General Estratégica de Desarrollo Social		Consejo Estatal para el Fomento Deportivo (CODE Jalisco)		Consejo Estatal para el Fomento Deportivo (CODE Jalisco)	

#### ¿Para qué se gasta?

Finalidad	Función	Subfunción
Desarrollo Social	Recreación, Cultura y Otras Manifestaciones Sociales	Deporte y Recreación

#### Presupuesto asignado al Programa Presupuestario

Monto

#### Objetivos

Nivel	Clave Componente	Resumen Narrativo
Fin		

#### Datos del Indicador


Denominación	Método de cálculo
Posición en el Índice de Rezago Social	$(\text{Posición en el Índice de Rezago Social (Realizado)} / \text{Posición en el Índice de Rezago Social (Programado)}) * 100$

#### Descripción del Indicador

Lugar que ocupa Jalisco dentro del contexto de las entidades federativas del país respecto al Índice de Rezago Social, el cual es una medida agregada que se compone de variables de educación, acceso a servicios de salud, servicios básicos en la vivienda, de calidad y espacios en la misma, y activos en el hogar. Es decir, proporciona el resumen de cuatro carencias sociales de la medición de pobreza del CONEVAL: rezago educativo, acceso a los servicios de salud, acceso a los servicios básicos en la vivienda, y la calidad y espacios en la vivienda.

Tipo de Indicador	<input type="text" value="Estratégico"/>	Dimensión del Indicador	<input type="text" value="Eficacia"/>	Año de Medición del Resultado	<input type="text" value="2021"/>
Cobertura	<input type="text" value="Estatal"/>	Frecuencia de Medición	<input type="text" value="Quinquenal"/>		

#### Desagregado meta valor por género

	Meta Institucional	Meta Valor	Unidad de medida (meta valor)	Hombre	Mujer
	<input type="text" value="100%"/>	<input type="text" value="29"/>	<input type="text" value="Posición"/>	<input type="text" value="0.00"/>	<input type="text" value="0.00"/>
Parámetros de semaforización					
<input type="text" value="0"/> <input type="text" value="59.99"/> <input type="text" value="60.00"/> <input type="text" value="79.99"/> <input type="text" value="80.00"/> <input type="text" value="130"/>					
					
	Sentido del Indicador	Línea Base (meta valor)	Año (Línea base)		
	<input type="text" value="Ascendente"/>	<input type="text" value="25"/>	<input type="text" value="2010"/>		

#### Variables del Indicador

Nombre de la Variable	Unidad de medida	Tipo de Acumulación
Posición en el Índice de Rezago Social (realizado)	Posición	Suma
Posición en el Índice de Rezago Social (programado)	Posición	Suma

Fuente de Información

Medios de verificación

Supuestos

Observaciones

Id. mir

- 1 El presente documento despliega la información perteneciente a los indicadores estratégicos y gestión de aquellos programas presupuestarios que proveen de bienes y servicios que generan valor público a la ciudadanía jalisciense
- 2 Se muestra el número del Componente relacionado con el indicador.

### GOBIERNO DEL ESTADO DE JALISCO PRESUPUESTO DE EGRESOS PARA EL EJERCICIO FISCAL 2021 Ficha Técnica de Indicador

#### Sistema de Evaluación del Desempeño (SED)

Gobierno del Estado de Jalisco Secretaría de la Hacienda Pública

#### Datos del Programa

**Gestión interinstitucional que impulse la integración del Sistema Estatal y el fomento deportivo en el Estado.**

Eje: Desarrollo Social

Tema: Deporte y activación física

#### ¿Quién gasta?

43	Unidad Presupuestal	012	Unidad Responsable	00153	Unidad Ejecutora del Gasto
Coordinación General Estratégica de Desarrollo Social		Consejo Estatal para el Fomento Deportivo (CODE Jalisco)		Consejo Estatal para el Fomento Deportivo (CODE Jalisco)	

#### ¿Para qué se gasta?

Finalidad	Función	Subfunción
Desarrollo Social	Recreación, Cultura y Otras Manifestaciones Sociales	Deporte y Recreación

#### Presupuesto asignado al Programa Presupuestario

Monto \$46,874,602.00

#### Objetivos

Nivel	Clave Componente	Resumen Narrativo
Propósito		

#### Datos del Indicador

Denominación	Método de cálculo
Población que participa en los proyectos de cultura física en el Estado.	(Número de personas que participa en los proyectos de cultura física que organiza el CODE Jalisco en el estado. (Realizado)/Número de personas que participa en los proyectos de cultura física que organiza el CODE Jalisco en el estado. (Programado))*100

**Descripción del Indicador**  
Este indicador muestra el número de personas que participa en los proyectos de cultura física que organiza el CODE Jalisco en el estado.

Tipo de Indicador	Estratégico	Dimensión del Indicador	Eficacia	Año de Medición del Resultado	2021
Cobertura	Estatal	Frecuencia de Medición	Mensual		

<b>Desagregado meta valor por género</b>						
<b>Parámetros de semaforización</b>		Meta Institucional	Meta Valor	Unidad de medida (meta valor)	Hombre	Mujer
0	59.99	60.00	79.99	80.00	130	
<span style="color: red;">■</span>	<span style="color: red;">■</span>	<span style="color: yellow;">■</span>	<span style="color: yellow;">■</span>	<span style="color: green;">■</span>	<span style="color: green;">■</span>	
		Sentido del Indicador	Línea Base (meta valor)	Año (Línea base)		
		Ascendente	217,840	2018		

#### Variables del Indicador

Nombre de la Variable	Unidad de medida	Tipo de Acumulación
Número de personas que participa en los proyectos de cultura física que organiza el CODE Jalisco en el estado. (realizado)	Persona	Suma
Número de personas que participa en los proyectos de cultura física que organiza el CODE Jalisco en el estado. (programado)	Persona	Suma

**Fuente de Información** Dirección de Cultura Física. CODE Jalisco. Cifras preliminares a mayo de 2020.

**Medios de verificación**

**Supuestos**

**Observaciones**

**Id\_mir** 8904

- 1 El presente documento despliega la información perteneciente a los indicadores estratégicos y gestión de aquellos programas presupuestarios que proveen de bienes y servicios que generan valor público a la ciudadanía jalisciense
- 2 Se muestra el número del Componente relacionado con el indicador.

# EL ESTADO DE JALISCO

## PERIÓDICO OFICIAL

2402

### GOBIERNO DEL ESTADO DE JALISCO PRESUPUESTO DE EGRESOS PARA EL EJERCICIO FISCAL 2021 Ficha Técnica de Indicador

#### Sistema de Evaluación del Desempeño (SED)

Gobierno del Estado de JaliscoSecretaría de la Hacienda Pública

#### Datos del Programa

**Actividades físicas que contribuyan al bienestar de la ciudadanía.**

Eje: Desarrollo Social

Tema: Deporte y activación física

#### ¿Quién gasta?

43	Unidad Presupuestal	012	Unidad Responsable	00153	Unidad Ejecutora del Gasto
Coordinación General Estratégica de Desarrollo Social		Consejo Estatal para el Fomento Deportivo (CODE Jalisco)		Consejo Estatal para el Fomento Deportivo (CODE Jalisco)	

#### ¿Para qué se gasta?

Finalidad	Función	Subfunción
Desarrollo Social	Recreación, Cultura y Otras Manifestaciones Sociales	Deporte y Recreación

#### Presupuesto asignado al Programa Presupuestario

Monto

#### Objetivos

Nivel	Clave Componente	Resumen Narrativo
Propósito		

#### Datos del Indicador

<b>Denominación</b> Población que participa en los proyectos de cultura física en el Estado.	<b>Método de cálculo</b> (Número de personas que participa en los proyectos de cultura física que organiza el CODE Jalisco en el estado. (Realizado)/Número de personas que participa en los proyectos de cultura física que organiza el CODE Jalisco en el estado. (Programado))*100
---	--

**Descripción del Indicador**  
 Este indicador muestra el número de personas que participa en los proyectos de cultura física que organiza el CODE Jalisco en el estado.

<b>Tipo de Indicador</b>	Estratégico	<b>Dimensión del Indicador</b>	Eficacia	<b>Año de Medición del Resultado</b>	2021
<b>Cobertura</b>	Estatal	<b>Frecuencia de Medición</b>	Mensual		

		<b>Desagregado meta valor por género</b>				
		Meta Institucional	Meta Valor	Unidad de medida (meta valor)	Hombre	Mujer
		100%	232,363	Persona	0.00	0.00
		<b>Sentido del Indicador</b>	<b>Línea Base (meta valor)</b>	<b>Año (Línea base)</b>		
		Ascendente	217,840	2018		

<b>Parámetros de semaforización</b>			
0	59.99	60.00	79.99
80.00	130		
<span style="color: red;">■</span>	<span style="color: yellow;">■</span>	<span style="color: green;">■</span>	

Variables del Indicador		
Nombre de la Variable	Unidad de medida	Tipo de Acumulación
Número de personas que participa en los proyectos de cultura física que organiza el CODE Jalisco en el estado. (realizado)	Persona	Suma
Número de personas que participa en los proyectos de cultura física que organiza el CODE Jalisco en el estado. (programado)	Persona	Suma

<b>Fuente de Información</b>	Dirección de Cultura Física. CODE Jalisco. Cifras preliminares a mayo de 2020.
<b>Medios de verificación</b>	
<b>Supuestos</b>	
<b>Observaciones</b>	
<b>Id. mir</b>	8906

- 1 El presente documento despliega la información perteneciente a los indicadores estratégicos y gestión de aquellos programas presupuestarios que proveen de bienes y servicios que generan valor público a la ciudadanía jalisciense
- 2 Se muestra el número del Componente relacionado con el indicador.

**GOBIERNO DEL ESTADO DE JALISCO**  
**PRESUPUESTO DE EGRESOS PARA EL EJERCICIO FISCAL 2021**

**Ficha Técnica de Indicador**

**Sistema de Evaluación del Desempeño (SED)**

<b>Gobierno del Estado de Jalisco</b>		<b>Secretaría de la Hacienda Pública</b>	
<b>Datos del Programa</b>			
<b>Deporte de alto rendimiento y el desarrollo competitivo.</b>			
Eje: Desarrollo Social		Tema: Deporte y activación física	
<b>¿Quién gasta?</b>			
43	Unidad Presupuestal	012	Unidad Responsable
Coordinación General Estratégica de Desarrollo Social		Consejo Estatal para el Fomento Deportivo (CODE Jalisco)	
		00153	Unidad Ejecutora del Gasto
		Consejo Estatal para el Fomento Deportivo (CODE Jalisco)	
<b>¿Para qué se gasta?</b>			
Finalidad	Función	Subfunción	
Desarrollo Social	Recreación, Cultura y Otras Manifestaciones Sociales	Deporte y Recreación	
<b>Presupuesto asignado al Programa Presupuestario</b>			
Monto		\$54,555,570.00	
<b>Objetivos</b>			
Nivel	Clave Componente	Resumen Narrativo	
Propósito			
<b>Datos del Indicador</b>			
<b>Denominación</b>		<b>Método de cálculo</b>	
Número de atletas jaliscienses que se integran a la selección nacional		(Número de atletas de alto rendimiento que pertenecen a la selección jalisco y que a su vez son integrados a la selección nacional (Realizado)/Número de atletas de alto rendimiento que pertenecen a la selección jalisco y que a su vez son integrados a la selección nacional (Programado))*100	
<b>Descripción del Indicador</b>			
Este indicador muestra el número de los atletas jaliscienses que se integran a la selección nacional y representan al país en competencias internacionales.			
<b>Tipo de Indicador</b>	Estratégico	<b>Dimensión del Indicador</b>	Eficacia
<b>Cobertura</b>	Estatal	<b>Frecuencia de Medición</b>	Mensual
		<b>Desagregado meta valor por género</b>	
<b>Parámetros de semaforización</b>		<b>Meta Institucional</b>	<b>Meta Valor</b>
0	59.99	100%	350
60.00	79.99	<b>Sentido del Indicador</b>	<b>Unidad de medida (meta valor)</b>
80.00	130	Ascendente	Atleta
		<b>Línea Base (meta valor)</b>	<b>Desagregado meta valor por género</b>
		295	<b>Hombre</b>
		<b>Año (Línea base)</b>	<b>Mujer</b>
		2016	0.00
			0.00
<b>Variables del Indicador</b>			
<b>Nombre de la Variable</b>		<b>Unidad de medida</b>	<b>Tipo de Acumulación</b>
Número de atletas de alto rendimiento que pertenecen a la selección jalisco y que a su vez son integrados a la selección nacional (realizado)		Atleta	Suma
Número de atletas de alto rendimiento que pertenecen a la selección jalisco y que a su vez son integrados a la selección nacional (programado)		Atleta	Suma
<b>Fuente de Información</b>			
Dirección de Deporte Competitivo, CODE Jalisco. Cifras preliminares a mayo de 2020.			
<b>Medios de verificación</b>			
<b>Supuestos</b>			
<b>Observaciones</b>			
<b>Id. mir</b>	8908		
1	El presente documento despliega la información perteneciente a los indicadores estratégicos y gestión de aquellos programas presupuestarios que proveen de bienes y servicios que generan valor público a la ciudadanía jalisciense		
2	Se muestra el número del Componente relacionado con el indicador.		

# EL ESTADO DE JALISCO

## PERIÓDICO OFICIAL

2404

### GOBIERNO DEL ESTADO DE JALISCO PRESUPUESTO DE EGRESOS PARA EL EJERCICIO FISCAL 2021 Ficha Técnica de Indicador

#### Sistema de Evaluación del Desempeño (SED)

Gobierno del Estado de JaliscoSecretaría de la Hacienda Pública

#### Datos del Programa

#### Gestión Administrativa y Operativa del CODE

Eje: Desarrollo Social

Tema: Deporte y activación física

#### ¿Quién gasta?

43	Unidad Presupuestal	012	Unidad Responsable	00153	Unidad Ejecutora del Gasto
Coordinación General Estratégica de Desarrollo Social		Consejo Estatal para el Fomento Deportivo (CODE Jalisco)		Consejo Estatal para el Fomento Deportivo (CODE Jalisco)	

#### ¿Para qué se gasta?

Finalidad	Función	Subfunción
Desarrollo Social	Recreación, Cultura y Otras Manifestaciones Sociales	Deporte y Recreación

#### Presupuesto asignado al Programa Presupuestario

Monto

#### Objetivos

Nivel	Clave Componente	Resumen Narrativo
Propósito		

#### Datos del Indicador

<b>Denominación</b> Población que participa en los proyectos de cultura física en el Estado.	<b>Método de cálculo</b> (Número de personas que participa en los proyectos de cultura física que organiza el CODE Jalisco en el estado. (Realizado)/Número de personas que participa en los proyectos de cultura física que organiza el CODE Jalisco en el estado. (Programado))*100
---	--

**Descripción del Indicador**  
 Este indicador muestra el número de personas que participa en los proyectos de cultura física que organiza el CODE Jalisco en el estado.

<b>Tipo de Indicador</b>	<input type="text" value="Estratégico"/>	<b>Dimensión del Indicador</b>	<input type="text" value="Eficacia"/>	<b>Año de Medición del Resultado</b>	<input type="text" value="2021"/>
<b>Cobertura</b>	<input type="text" value="Estatal"/>	<b>Frecuencia de Medición</b>	<input type="text" value="Mensual"/>		

<b>Desagregado meta valor por género</b>						
<b>Parámetros de semaforización</b>		<b>Meta Institucional</b>	<b>Meta Valor</b>	<b>Unidad de medida (meta valor)</b>	<b>Hombre</b>	<b>Mujer</b>
<input type="text" value="0"/>	<input type="text" value="59.99"/>	<input type="text" value="100%"/>	<input type="text" value="232,363"/>	<input type="text" value="Persona"/>	<input type="text" value="0.00"/>	<input type="text" value="0.00"/>
<input type="text" value="60.00"/>	<input type="text" value="79.99"/>	<b>Sentido del Indicador</b>	<b>Línea Base (meta valor)</b>	<b>Año (Línea base)</b>		
<input type="text" value="80.00"/>	<input type="text" value="130"/>	<input type="text" value="Ascendente"/>	<input type="text" value="217,840"/>	<input type="text" value="2018"/>		

#### Variables del Indicador

<b>Nombre de la Variable</b>	<b>Unidad de medida</b>	<b>Tipo de Acumulación</b>
Número de personas que participa en los proyectos de cultura física que organiza el CODE Jalisco en el estado. (realizado)	Persona	Suma
Número de personas que participa en los proyectos de cultura física que organiza el CODE Jalisco en el estado. (programado)	Persona	Suma

**Fuente de Información**

**Medios de verificación**

**Supuestos**

**Observaciones**

**Id\_mir**

- 1 El presente documento despliega la información perteneciente a los indicadores estratégicos y gestión de aquellos programas presupuestarios que proveen de bienes y servicios que generan valor público a la ciudadanía jalisciense
- 2 Se muestra el número del Componente relacionado con el indicador.

**GOBIERNO DEL ESTADO DE JALISCO**  
**PRESUPUESTO DE EGRESOS PARA EL EJERCICIO FISCAL 2021**

**Ficha Técnica de Indicador**

**Sistema de Evaluación del Desempeño (SED)**

<b>Gobierno del Estado de Jalisco</b>		<b>Secretaría de la Hacienda Pública</b>	
<b>Datos del Programa</b>			
<b>Proyectos deportivos que promueven la profesionalización del deporte municipal a beneficio de los jaliscienses.</b>			
Eje: Desarrollo Social		Tema: Deporte y activación física	
<b>¿Quién gasta?</b>			
43	Unidad Presupuestal	012	Unidad Responsable
Coordinación General Estratégica de Desarrollo Social		Consejo Estatal para el Fomento Deportivo (CODE Jalisco)	
		00153	Unidad Ejecutora del Gasto
		Consejo Estatal para el Fomento Deportivo (CODE Jalisco)	
<b>¿Para qué se gasta?</b>			
Finalidad	Función	Subfunción	
Desarrollo Social	Recreación, Cultura y Otras Manifestaciones Sociales	Deporte y Recreación	
<b>Presupuesto asignado al Programa Presupuestario</b>			
Monto		\$2,700,000.00	
<b>Objetivos</b>			
Nivel	Clave Componente	Resumen Narrativo	
Propósito			
<b>Datos del Indicador</b>			
<b>Denominación</b>		<b>Método de cálculo</b>	
Población que participa en los proyectos de cultura física en el Estado.		(Número de personas que participa en los proyectos de cultura física que organiza el CODE Jalisco en el estado. (Realizado)/Número de personas que participa en los proyectos de cultura física que organiza el CODE Jalisco en el estado. (Programado))*100	
<b>Descripción del Indicador</b>			
Este indicador muestra el número de personas que participa en los proyectos de cultura física que organiza el CODE Jalisco en el estado.			
<b>Tipo de Indicador</b>	Estratégico	<b>Dimensión del Indicador</b>	Eficacia
<b>Cobertura</b>	Estatal	<b>Frecuencia de Medición</b>	Mensual
		<b>Desagregado meta valor por género</b>	
<b>Parámetros de semaforización</b>		<b>Meta Institucional</b>	<b>Meta Valor</b>
0	59.99	100%	232,363
60.00	79.99	<b>Sentido del Indicador</b>	<b>Unidad de medida (meta valor)</b>
80.00	130	Ascendente	Persona
		<b>Línea Base (meta valor)</b>	<b>Hombre</b>
		217,840	0.00
		<b>Año (Línea base)</b>	<b>Mujer</b>
		2018	0.00
<b>Variabes del Indicador</b>			
<b>Nombre de la Variable</b>		<b>Unidad de medida</b>	<b>Tipo de Acumulación</b>
Número de personas que participa en los proyectos de cultura física que organiza el CODE Jalisco en el estado. (realizado)		Persona	Suma
Número de personas que participa en los proyectos de cultura física que organiza el CODE Jalisco en el estado. (programado)		Persona	Suma
<b>Fuente de Información</b>			
Dirección de Cultura Física. CODE Jalisco. Cifras preliminares a mayo de 2020.			
<b>Medios de verificación</b>			
<b>Supuestos</b>			
<b>Observaciones</b>			
<b>Id_mir</b>			
8912			

- 1 El presente documento despliega la información perteneciente a los indicadores estratégicos y gestión de aquellos programas presupuestarios que proveen de bienes y servicios que generan valor público a la ciudadanía jalisciense
- 2 Se muestra el número del Componente relacionado con el indicador.

### GOBIERNO DEL ESTADO DE JALISCO PRESUPUESTO DE EGRESOS PARA EL EJERCICIO FISCAL 2021 Ficha Técnica de Indicador

#### Sistema de Evaluación del Desempeño (SED)

Gobierno del Estado de Jalisco Secretaría de la Hacienda Pública

#### Datos del Programa

**Deporte de alto rendimiento y el desarrollo competitivo.**

Eje: Desarrollo Social

Tema: Deporte y activación física

#### ¿Quién gasta?

<b>43</b>	<b>Unidad Presupuestal</b>	<b>012</b>	<b>Unidad Responsable</b>	<b>00153</b>	<b>Unidad Ejecutora del Gasto</b>
	Coordinación General Estratégica de Desarrollo Social		Consejo Estatal para el Fomento Deportivo (CODE Jalisco)		Consejo Estatal para el Fomento Deportivo (CODE Jalisco)

#### ¿Para qué se gasta?

<b>Finalidad</b>	<b>Función</b>	<b>Subfunción</b>
Desarrollo Social	Recreación, Cultura y Otras Manifestaciones Sociales	Deporte y Recreación

#### Presupuesto asignado al Programa Presupuestario

Monto

#### Objetivos

<b>Nivel</b>	<b>Clave Componente</b>	<b>Resumen Narrativo</b>
Propósito		

#### Datos del Indicador

<b>Denominación</b>	<b>Método de cálculo</b>
Número de atletas jaliscienses que se integran a la selección nacional	(Número de atletas de alto rendimiento que pertenecen a la selección jalisco y que a su vez son integrados a la selección nacional (Realizado)/Número de atletas de alto rendimiento que pertenecen a la selección jalisco y que a su vez son integrados a la selección nacional (Programado))*100

**Descripción del Indicador**  
Este indicador muestra el número de los atletas jaliscienses que se integran a la selección nacional y representan al país en competencias internacionales.

<b>Tipo de Indicador</b>	Estratégico	<b>Dimensión del Indicador</b>	Eficacia	<b>Año de Medición del Resultado</b>	2021
<b>Cobertura</b>	Estatal	<b>Frecuencia de Medición</b>	Mensual		

#### Desagregado meta valor por género

<b>Parámetros de semaforización</b>		<b>Meta Institucional</b>	<b>Meta Valor</b>	<b>Unidad de medida (meta valor)</b>	<b>Hombre</b>	<b>Mujer</b>												
		100%	350	Atleta	0.00	0.00												
<table style="display: inline-table; border: none;"> <tr> <td style="border: 1px solid black; padding: 2px;">0</td> <td style="border: 1px solid black; padding: 2px;">59.99</td> <td style="border: 1px solid black; padding: 2px;">60.00</td> <td style="border: 1px solid black; padding: 2px;">79.99</td> <td style="border: 1px solid black; padding: 2px;">80.00</td> <td style="border: 1px solid black; padding: 2px;">130</td> </tr> <tr> <td style="background-color: red; width: 15px; height: 15px;"></td> <td style="background-color: red; width: 15px; height: 15px;"></td> <td style="background-color: yellow; width: 15px; height: 15px;"></td> <td style="background-color: yellow; width: 15px; height: 15px;"></td> <td style="background-color: green; width: 15px; height: 15px;"></td> <td style="background-color: green; width: 15px; height: 15px;"></td> </tr> </table>		0	59.99	60.00	79.99	80.00	130							<b>Sentido del Indicador</b>	<b>Línea Base (meta valor)</b>	<b>Año (Línea base)</b>		
		0	59.99	60.00	79.99	80.00	130											
		Ascendente	295	2016														

#### Variables del Indicador

<b>Nombre de la Variable</b>	<b>Unidad de medida</b>	<b>Tipo de Acumulación</b>
Número de atletas de alto rendimiento que pertenecen a la selección jalisco y que a su vez son integrados a la selección nacional (realizado)	Atleta	Suma
Número de atletas de alto rendimiento que pertenecen a la selección jalisco y que a su vez son integrados a la selección nacional (programado)	Atleta	Suma

<b>Fuente de Información</b>	Dirección de Deporte Competitivo, CODE Jalisco. Cifras preliminares a mayo de 2020.
<b>Medios de verificación</b>	
<b>Supuestos</b>	
<b>Observaciones</b>	
<b>Id. mir</b>	12737

- 1 El presente documento despliega la información perteneciente a los indicadores estratégicos y gestión de aquellos programas presupuestarios que proveen de bienes y servicios que generan valor público a la ciudadanía jalisciense
- 2 Se muestra el número del Componente relacionado con el indicador.

**GOBIERNO DEL ESTADO DE JALISCO**  
**PRESUPUESTO DE EGRESOS PARA EL EJERCICIO FISCAL 2021**

**Ficha Técnica de Indicador**

**Sistema de Evaluación del Desempeño (SED)**

<b>Gobierno del Estado de Jalisco</b>		<b>Secretaría de la Hacienda Pública</b>	
<b>Datos del Programa</b>			
<b>Actividades físicas que contribuyan al bienestar de la ciudadanía.</b>			
Eje: Desarrollo Social		Tema: Deporte y activación física	
<b>¿Quién gasta?</b>			
43	Unidad Presupuestal	012	Unidad Responsable
Coordinación General Estratégica de Desarrollo Social		Consejo Estatal para el Fomento Deportivo (CODE Jalisco)	
		00153	Unidad Ejecutora del Gasto
		Consejo Estatal para el Fomento Deportivo (CODE Jalisco)	
<b>¿Para qué se gasta?</b>			
Finalidad	Función	Subfunción	
Desarrollo Social	Recreación, Cultura y Otras Manifestaciones Sociales	Deporte y Recreación	
<b>Presupuesto asignado al Programa Presupuestario</b>			
Monto		\$13,000,000.00	
<b>Objetivos</b>			
Nivel	Clave Componente	Resumen Narrativo	
Componente	A3	RETO, Reactivación de todas y todos, eventos organizados para promover la activación física e integración social	
<b>Datos del Indicador</b>			
<b>Denominación</b>		<b>Método de cálculo</b>	
Total eventos deportivos de impacto social.		(Número de eventos deportivos de impacto social. (Realizado) / Número de eventos deportivos de impacto social. (Programado))*100	
<b>Descripción del Indicador</b>			
Eventos deportivos de impacto social realizados por el CODE Jalisco en el interior del Estado.			
<b>Tipo de Indicador</b>	Gestión	<b>Dimensión del Indicador</b>	Eficiencia
<b>Cobertura</b>	Estatal	<b>Frecuencia de Medición</b>	Trimestral
		<b>Desagregado meta valor por género</b>	
<b>Parámetros de semaforización</b>		<b>Meta Institucional</b>	<b>Meta Valor</b>
0	59.99	100%	20
60.00	79.99	<b>Sentido del Indicador</b>	<b>Línea Base (meta valor)</b>
80.00	130	Ascendente	No disponible
[Barra roja]	[Barra amarilla]	<b>Año (Línea base)</b>	No disponible
<b>Variabes del Indicador</b>			
<b>Nombre de la Variable</b>		<b>Unidad de medida</b>	<b>Tipo de Acumulación</b>
Número de eventos deportivos de impacto social. (realizado)		Evento	Suma
Número de eventos deportivos de impacto social. (programado)		Evento	Suma
<b>Fuente de Información</b>			
Registros administrativos de la Dirección de Cultura física del CODE Jalisco, Gobierno de Jalisco 2020.			
<b>Medios de verificación</b>			
Registros administrativos de la Dirección de Cultura Física, Consejo Estatal para el Fomento Deportivo, Gobierno de Jalisco 2020.			
<b>Supuestos</b>			
Condiciones favorables con municipios e instituciones públicas.			
<b>Observaciones</b>			
<b>Id_mir</b>	9501		

- 1 El presente documento despliega la información perteneciente a los indicadores estratégicos y gestión de aquellos programas presupuestarios que proveen de bienes y servicios que generan valor público a la ciudadanía jalisciense
- 2 Se muestra el número del Componente relacionado con el indicador.



**GOBIERNO DEL ESTADO DE JALISCO**  
**PRESUPUESTO DE EGRESOS PARA EL EJERCICIO FISCAL 2021**  
**Ficha Técnica de Indicador**

**Sistema de Evaluación del Desempeño (SED)**

Gobierno del Estado de Jalisco Secretaría de la Hacienda Pública

**Datos del Programa**

**Actividades físicas que contribuyan al bienestar de la ciudadanía.**

Eje: Desarrollo Social

Tema: Deporte y activación física

**¿Quién gasta?**

43	Unidad Presupuestal	012	Unidad Responsable	00153	Unidad Ejecutora del Gasto
Coordinación General Estratégica de Desarrollo Social		Consejo Estatal para el Fomento Deportivo (CODE Jalisco)		Consejo Estatal para el Fomento Deportivo (CODE Jalisco)	

**¿Para qué se gasta?**

Finalidad	Función	Subfunción
Desarrollo Social	Recreación, Cultura y Otras Manifestaciones Sociales	Deporte y Recreación

**Presupuesto asignado al Programa Presupuestario**

Monto

**Objetivos**

Nivel	Clave Componente	Resumen Narrativo
Componente	A7	Eventos deportivos organizados para promover la activación física y deporte en el Estado.

**Datos del Indicador**

<b>Denominación</b>	<b>Método de cálculo</b>
Total de eventos tipo espectáculo organizados por el CODE Jalisco.	(Número de eventos deportivos organizados. (Realizado) / Número de eventos deportivos organizados. (Programado))*100

**Descripción del Indicador**  
 Eventos tipo espectáculo que organiza el CODE Jalisco.

<b>Tipo de Indicador</b>	Gestión	<b>Dimensión del Indicador</b>	Eficiencia	<b>Año de Medición del Resultado</b>	2021
<b>Cobertura</b>	Estatal	<b>Frecuencia de Medición</b>	Trimestral		

**Desagregado meta valor por género**

<b>Parámetros de semaforización</b>		<b>Meta Institucional</b>	<b>Meta Valor</b>	<b>Unidad de medida (meta valor)</b>	<b>Hombre</b>	<b>Mujer</b>
0	59.99	100%	30	Evento	0.00	0.00
60.00	79.99	<b>Sentido del Indicador</b>	<b>Línea Base (meta valor)</b>	<b>Año (Línea base)</b>		
80.00	130	Ascendente	No disponible	No disponible		

**Variables del Indicador**

<b>Nombre de la Variable</b>	<b>Unidad de medida</b>	<b>Tipo de Acumulación</b>
Número de eventos deportivos organizados. (realizado)	Evento	Suma
Número de eventos deportivos organizados. (programado)	Evento	Suma

**Fuente de Información**

**Medios de verificación**

**Supuestos**

**Observaciones**

**Id\_mir**

- 1 El presente documento despliega la información perteneciente a los indicadores estratégicos y gestión de aquellos programas presupuestarios que proveen de bienes y servicios que generan valor público a la ciudadanía jalisciense
- 2 Se muestra el número del Componente relacionado con el indicador.

**GOBIERNO DEL ESTADO DE JALISCO**  
**PRESUPUESTO DE EGRESOS PARA EL EJERCICIO FISCAL 2021**

**Ficha Técnica de Indicador**

**Sistema de Evaluación del Desempeño (SED)**

<b>Gobierno del Estado de Jalisco</b>		<b>Secretaría de la Hacienda Pública</b>	
<b>Datos del Programa</b>			
<b>Deporte de alto rendimiento y el desarrollo competitivo.</b>			
Eje: Desarrollo Social		Tema: Deporte y activación física	
<b>¿Quién gasta?</b>			
43	Unidad Presupuestal	012	Unidad Responsable
Coordinación General Estratégica de Desarrollo Social		Consejo Estatal para el Fomento Deportivo (CODE Jalisco)	
		00153	Unidad Ejecutora del Gasto
		Consejo Estatal para el Fomento Deportivo (CODE Jalisco)	
<b>¿Para qué se gasta?</b>			
Finalidad	Función	Subfunción	
Desarrollo Social	Recreación, Cultura y Otras Manifestaciones Sociales	Deporte y Recreación	
<b>Presupuesto asignado al Programa Presupuestario</b>			
Monto		\$54,555,570.00	
<b>Objetivos</b>			
Nivel	Clave Componente	Resumen Narrativo	
Componente	I2	Competencias deportivas realizadas a nivel nacional.	
<b>Datos del Indicador</b>			
<b>Denominación</b>		<b>Método de cálculo</b>	
Total de deportes ganados por medallas en los Juegos Nacionales.		$(\text{Número de deportes ganados por medallas en los Juegos Nacionales. (Realizado)} / \text{Número de deportes ganados por medallas en los Juegos Nacionales. (Programado)}) * 100$	
<b>Descripción del Indicador</b>			
Competencias deportivas ganadas por la delegación Jalisco a nivel nacional.			
<b>Tipo de Indicador</b>	Gestión	<b>Dimensión del Indicador</b>	Eficiencia
<b>Cobertura</b>	Estatal	<b>Frecuencia de Medición</b>	Trimestral
		<b>Desagregado meta valor por género</b>	
<b>Parámetros de semaforización</b>		<b>Meta Institucional</b>	<b>Meta Valor</b>
0	59.99	100%	18
60.00	79.99	<b>Unidad de medida (meta valor)</b>	<b>Año de Medición del Resultado</b>
80.00	130	Cantidad	2021
■	■	<b>Sentido del Indicador</b>	<b>Línea Base (meta valor)</b>
■	■	Ascendente	No disponible
		<b>Año (Línea base)</b>	No disponible
<b>Variables del Indicador</b>			
<b>Nombre de la Variable</b>		<b>Unidad de medida</b>	<b>Tipo de Acumulación</b>
Número de deportes ganados por medallas en los Juegos Nacionales. (realizado)		Cantidad	Suma
Número de deportes ganados por medallas en los Juegos Nacionales. (programado)		Cantidad	Suma
<b>Fuente de Información</b>			
Registros de la CONADE, Comisión Nacional del Deporte.			
<b>Medios de verificación</b>			
Registros administrativos de la Dirección de Deporte Competitivo, CODE Jalisco, Gobierno de Jalisco.			
<b>Supuestos</b>			
Condiciones competitivas favorables para ganar los deportes por medallas en los Juegos Nacionales.			
<b>Observaciones</b>			
<b>Id_mir</b>	9503		

- 1 El presente documento despliega la información perteneciente a los indicadores estratégicos y gestión de aquellos programas presupuestarios que proveen de bienes y servicios que generan valor público a la ciudadanía jalisciense
- 2 Se muestra el número del Componente relacionado con el indicador.

2410

**GOBIERNO DEL ESTADO DE JALISCO**  
**PRESUPUESTO DE EGRESOS PARA EL EJERCICIO FISCAL 2021**

**Ficha Técnica de Indicador**

**Sistema de Evaluación del Desempeño (SED)**

Goobierno del Estado de Jalisco Secretaría de la Hacienda Pública

**Datos del Programa**

**Deporte de alto rendimiento y el desarrollo competitivo.**

Eje: Desarrollo Social

Tema: Deporte y activación física

**¿Quién gasta?**

<b>43</b>	<b>Unidad Presupuestal</b>	<b>012</b>	<b>Unidad Responsable</b>	<b>00153</b>	<b>Unidad Ejecutora del Gasto</b>
	Coordinación General Estratégica de Desarrollo Social		Consejo Estatal para el Fomento Deportivo (CODE Jalisco)		Consejo Estatal para el Fomento Deportivo (CODE Jalisco)

**¿Para qué se gasta?**

<b>Finalidad</b>	<b>Función</b>	<b>Subfunción</b>
Desarrollo Social	Recreación, Cultura y Otras Manifestaciones Sociales	Deporte y Recreación

**Presupuesto asignado al Programa Presupuestario**

Monto

**Objetivos**

<b>Nivel</b>	<b>Clave Componente</b>	<b>Resumen Narrativo</b>
Componente	I3	Lecciones deportivas otorgadas a través de las Escuelas de Iniciación Deportiva.

**Datos del Indicador**

<b>Denominación</b>	<b>Método de cálculo</b>
Total de matrícula en escuelas de iniciación deportiva.	(Número de alumnos en las escuelas de iniciación deportiva. (Realizado) / Número de alumnos en las escuelas de iniciación deportiva. (Programado))*100

**Descripción del Indicador**

Total de alumnos inscritos en las escuelas de iniciación deportiva del CODE Jalisco.

<b>Tipo de Indicador</b>	Gestión	<b>Dimensión del Indicador</b>	Eficiencia	<b>Año de Medición del Resultado</b>	2021
<b>Cobertura</b>	Estatal	<b>Frecuencia de Medición</b>	Trimestral		

**Desagregado meta valor por género**

	<b>Meta Institucional</b>	<b>Meta Valor</b>	<b>Unidad de medida (meta valor)</b>	<b>Hombre</b>	<b>Mujer</b>
<b>Parámetros de semaforización</b>	100%	10,000	Alumno	0.00	0.00
0	59.99	60.00	79.99	80.00	130
<b>Sentido del Indicador</b>	<b>Línea Base (meta valor)</b>		<b>Año (Línea base)</b>		
Ascendente	No disponible		No disponible		

**Variables del Indicador**

<b>Nombre de la Variable</b>	<b>Unidad de medida</b>	<b>Tipo de Acumulación</b>
Número de alumnos en las escuelas de iniciación deportiva. (realizado)	Alumno	Valor presente
Número de alumnos en las escuelas de iniciación deportiva. (programado)	Alumno	Valor presente

**Fuente de Información** Registros administrativos de la Dirección de Deporte Competitivo, CODE Jalisco, Gobierno de Jalisco, 2020.

**Medios de verificación** Página web del CODE Jalisco: <https://www.codejalisco.gob.mx/>

**Supuestos** La población se interesa en la oferta deportiva de las escuelas de iniciación deportiva.

**Observaciones**

**Id\_mir**

1 El presente documento despliega la información perteneciente a los indicadores estratégicos y gestión de aquellos programas presupuestarios que proveen de bienes y servicios que generan valor público a la ciudadanía jalisciense

2 Se muestra el número del Componente relacionado con el indicador.

**GOBIERNO DEL ESTADO DE JALISCO**  
**PRESUPUESTO DE EGRESOS PARA EL EJERCICIO FISCAL 2021**  
**Ficha Técnica de Indicador**

**Sistema de Evaluación del Desempeño (SED)**

Gobierno del Estado de Jalisco Secretaría de la Hacienda Pública

**Datos del Programa**

**Proyectos deportivos que promueven la profesionalización del deporte municipal a beneficio de los jaliscienses.**

Eje: Desarrollo Social

Tema: Deporte y activación física

**¿Quién gasta?**

<b>43</b>	<b>Unidad Presupuestal</b>	<b>012</b>	<b>Unidad Responsable</b>	<b>00153</b>	<b>Unidad Ejecutora del Gasto</b>
	Coordinación General Estratégica de Desarrollo Social		Consejo Estatal para el Fomento Deportivo (CODE Jalisco)		Consejo Estatal para el Fomento Deportivo (CODE Jalisco)

**¿Para qué se gasta?**

<b>Finalidad</b>	<b>Función</b>	<b>Subfunción</b>
Desarrollo Social	Recreación, Cultura y Otras Manifestaciones Sociales	Deporte y Recreación

**Presupuesto asignado al Programa Presupuestario**

Monto

**Objetivos**

<b>Nivel</b>	<b>Clave Componente</b>	<b>Resumen Narrativo</b>
Componente	A1	Acciones de organización para la operación de centros de iniciación deportiva en municipios.

**Datos del Indicador**

<b>Denominación</b>	<b>Método de cálculo</b>
Total de escuelas deportivas municipales.	(Número de escuelas deportivas municipales. (Realizado) / Número de escuelas deportivas municipales. (Programado))*100

**Descripción del Indicador**

Escuelas deportivas municipales que se encuentran en operación.

<b>Tipo de Indicador</b>	Gestión	<b>Dimensión del Indicador</b>	Eficiencia	<b>Año de Medición del Resultado</b>	2021
<b>Cobertura</b>	Estatal	<b>Frecuencia de Medición</b>	Trimestral		

**Desagregado meta valor por género**

<b>Parámetros de semaforización</b>		<b>Meta Institucional</b>	<b>Meta Valor</b>	<b>Unidad de medida (meta valor)</b>	<b>Hombre</b>	<b>Mujer</b>
		100%	50	Cantidad	0.00	0.00
<b>0</b>	<b>59.99</b>	<b>60.00</b>	<b>79.99</b>	<b>80.00</b>	<b>130</b>	
		<b>Sentido del Indicador</b>	<b>Línea Base (meta valor)</b>	<b>Año (Línea base)</b>		
		Ascendente	No disponible	No disponible		

**Variables del Indicador**

<b>Nombre de la Variable</b>	<b>Unidad de medida</b>	<b>Tipo de Acumulación</b>
Número de escuelas deportivas municipales. (realizado)	Cantidad	Suma
Número de escuelas deportivas municipales. (programado)	Cantidad	Suma

**Fuente de Información** Registros administrativos de Deporte Municipal, del CODE Jalisco, Gobierno de Jalisco, 2020.

**Medios de verificación** Registros administrativos de la Dirección de Deporte Municipal, CODE Jalisco 2020.

**Supuestos** Condiciones de colaboración favorables entre municipios y el CODE Jalisco para la apertura de escuelas deportivas municipales.

**Observaciones**

**Id\_mir**

1 El presente documento despliega la información perteneciente a los indicadores estratégicos y gestión de aquellos programas presupuestarios que proveen de bienes y servicios que generan valor público a la ciudadanía jalisciense

2 Se muestra el número del Componente relacionado con el indicador.

**GOBIERNO DEL ESTADO DE JALISCO**  
**PRESUPUESTO DE EGRESOS PARA EL EJERCICIO FISCAL 2021**  
**Ficha Técnica de Indicador**

**Sistema de Evaluación del Desempeño (SED)**

Gobierno del Estado de Jalisco Secretaría de la Hacienda Pública

**Datos del Programa**

**Gestión interinstitucional que impulse la integración del Sistema Estatal y el fomento deportivo en el Estado.**

Eje: Desarrollo Social

Tema: Deporte y activación física

**¿Quién gasta?**

43	Unidad Presupuestal	012	Unidad Responsable	00153	Unidad Ejecutora del Gasto
Coordinación General Estratégica de Desarrollo Social		Consejo Estatal para el Fomento Deportivo (CODE Jalisco)		Consejo Estatal para el Fomento Deportivo (CODE Jalisco)	

**¿Para qué se gasta?**

Finalidad	Función	Subfunción
Desarrollo Social	Recreación, Cultura y Otras Manifestaciones Sociales	Deporte y Recreación

**Presupuesto asignado al Programa Presupuestario**

Monto

**Objetivos**

Nivel	Clave Componente	Resumen Narrativo
Componente	01	Registros estadísticos actualizados para consolidar la estructura del Sistema Estatal.

**Datos del Indicador**

<b>Denominación</b>	<b>Método de cálculo</b>
Total de registros estadísticos del Sistema Estatal.	(Número de registros estadísticos del Sistema Estatal (Realizado) / Número de registros estadísticos del Sistema Estatal (Programado))*100

**Descripción del Indicador**

Alimentación del Registro Estatal con información recabada a través del Sistema Estatal de Cultura Física y Deporte.

<b>Tipo de Indicador</b>	Gestión	<b>Dimensión del Indicador</b>	Eficiencia	<b>Año de Medición del Resultado</b>	2021
<b>Cobertura</b>	Estatal	<b>Frecuencia de Medición</b>	Trimestral		

**Desagregado meta valor por género**

<b>Parámetros de semaforización</b>		<b>Meta Institucional</b>	<b>Meta Valor</b>	<b>Unidad de medida (meta valor)</b>	<b>Hombre</b>	<b>Mujer</b>
0	59.99	100%	120	Registro	0.00	0.00
60.00	79.99	<b>Sentido del Indicador</b>	<b>Línea Base (meta valor)</b>	<b>Año (Línea base)</b>		
80.00	130	Ascendente	100	2020		

**Variables del Indicador**

<b>Nombre de la Variable</b>	<b>Unidad de medida</b>	<b>Tipo de Acumulación</b>
Número de registros estadísticos del Sistema Estatal (realizado)	Registro	Suma
Número de registros estadísticos del Sistema Estatal (programado)	Registro	Suma

**Fuente de Información**

**Medios de verificación**

**Supuestos**

**Observaciones**

**Id\_mir**

- 1 El presente documento despliega la información perteneciente a los indicadores estratégicos y gestión de aquellos programas presupuestarios que proveen de bienes y servicios que generan valor público a la ciudadanía jalisciense
- 2 Se muestra el número del Componente relacionado con el indicador.

**GOBIERNO DEL ESTADO DE JALISCO**  
**PRESUPUESTO DE EGRESOS PARA EL EJERCICIO FISCAL 2021**  
**Ficha Técnica de Indicador**

**Sistema de Evaluación del Desempeño (SED)**

Gobierno del Estado de Jalisco Secretaría de la Hacienda Pública

**Datos del Programa**

**Gestión interinstitucional que impulse la integración del Sistema Estatal y el fomento deportivo en el Estado.**

Eje: Desarrollo Social

Tema: Deporte y activación física

**¿Quién gasta?**

43	Unidad Presupuestal	012	Unidad Responsable	00153	Unidad Ejecutora del Gasto
Coordinación General Estratégica de Desarrollo Social		Consejo Estatal para el Fomento Deportivo (CODE Jalisco)		Consejo Estatal para el Fomento Deportivo (CODE Jalisco)	

**¿Para qué se gasta?**

Finalidad	Función	Subfunción
Desarrollo Social	Recreación, Cultura y Otras Manifestaciones Sociales	Deporte y Recreación

**Presupuesto asignado al Programa Presupuestario**

Monto

**Objetivos**

Nivel	Clave Componente	Resumen Narrativo
Componente	04	Polideportivos conservados para su funcionalidad óptima

**Datos del Indicador**

<b>Denominación</b>	<b>Método de cálculo</b>
Total de acciones de conservación y mantenimiento realizados a polideportivos.	(Número de acciones de conservación y mantenimiento a Polideportivos (Realizado) / Número de acciones de conservación y mantenimiento a Polideportivos (Programado))*100

**Descripción del Indicador**  
Mantenimiento preventivo y correctivo que se realiza a las instalaciones de los polideportivos administrados por el CODE Jalisco.

<b>Tipo de Indicador</b>	Gestión	<b>Dimensión del Indicador</b>	Eficiencia	<b>Año de Medición del Resultado</b>	2021
<b>Cobertura</b>	Estatal	<b>Frecuencia de Medición</b>	Trimestral		

<b>Desagregado meta valor por género</b>						
<b>Parámetros de semaforización</b>		<b>Meta Institucional</b>	<b>Meta Valor</b>	<b>Unidad de medida (meta valor)</b>	<b>Hombre</b>	<b>Mujer</b>
0	59.99	60.00	79.99	80.00	130	
<span style="color: red;">■</span>	<span style="color: red;">■</span>	<span style="color: yellow;">■</span>	<span style="color: yellow;">■</span>	<span style="color: green;">■</span>	<span style="color: green;">■</span>	
		<b>Sentido del Indicador</b>	<b>Línea Base (meta valor)</b>	<b>Año (Línea base)</b>		
		Ascendente	14	2020		

**VARIABLES DEL INDICADOR**

<b>Nombre de la Variable</b>	<b>Unidad de medida</b>	<b>Tipo de Acumulación</b>
Número de acciones de conservación y mantenimiento a Polideportivos (realizado)	Acción	Suma
Número de acciones de conservación y mantenimiento a Polideportivos (programado)	Acción	Suma

**Fuente de Información**

**Medios de verificación**

**Supuestos**

**Observaciones**

**Id\_mir**

- 1 El presente documento despliega la información perteneciente a los indicadores estratégicos y gestión de aquellos programas presupuestarios que proveen de bienes y servicios que generan valor público a la ciudadanía jalisciense
- 2 Se muestra el número del Componente relacionado con el indicador.

**GOBIERNO DEL ESTADO DE JALISCO**  
**PRESUPUESTO DE EGRESOS PARA EL EJERCICIO FISCAL 2021**  
**Ficha Técnica de Indicador**

**Sistema de Evaluación del Desempeño (SED)**

Gobierno del Estado de Jalisco Secretaría de la Hacienda Pública

**Datos del Programa**

**Gestión Administrativa y Operativa del CODE**

Eje: Desarrollo Social

Tema: Deporte y activación física

**¿Quién gasta?**

43 <b>Unidad Presupuestal</b>	012 <b>Unidad Responsable</b>	00153 <b>Unidad Ejecutora del Gasto</b>
Coordinación General Estratégica de Desarrollo Social	Consejo Estatal para el Fomento Deportivo (CODE Jalisco)	Consejo Estatal para el Fomento Deportivo (CODE Jalisco)

**¿Para qué se gasta?**

<b>Finalidad</b>	<b>Función</b>	<b>Subfunción</b>
Desarrollo Social	Recreación, Cultura y Otras Manifestaciones Sociales	Deporte y Recreación

**Presupuesto asignado al Programa Presupuestario**

Monto

**Objetivos**

<b>Nivel</b>	<b>Clave Componente</b>	<b>Resumen Narrativo</b>
Componente	01	Capacitación administrativa y técnica, otorgada al personal del Organismo.

**Datos del Indicador**

<b>Denominación</b>	<b>Método de cálculo</b>
Porcentaje de cumplimiento del programa anual de capacitación.	$(\text{Porcentaje de programa anual de capacitación. (Realizado)} / \text{Porcentaje de programa anual de capacitación. (Programado)}) * 100$

**Descripción del Indicador**

Avance en el cumplimiento del programa anual de capacitación para el personal del CODE Jalisco.

<b>Tipo de Indicador</b>	Estratégico	<b>Dimensión del Indicador</b>	Eficiencia	<b>Año de Medición del Resultado</b>	2021
<b>Cobertura</b>	Estatal	<b>Frecuencia de Medición</b>	Trimestral		

**Desagregado meta valor por género**

<b>Parámetros de semaforización</b>		<b>Meta Institucional</b>	<b>Meta Valor</b>	<b>Unidad de medida (meta valor)</b>	<b>Hombre</b>	<b>Mujer</b>
0	59.99	100%	100	Porcentaje	0.00	0.00
60.00	79.99	<b>Sentido del Indicador</b>	<b>Línea Base (meta valor)</b>	<b>Año (Línea base)</b>		
80.00	130	Ascendente	No disponible	No disponible		

**Variables del Indicador**

<b>Nombre de la Variable</b>	<b>Unidad de medida</b>	<b>Tipo de Acumulación</b>
Porcentaje de programa anual de capacitación. (realizado)	Porcentaje	Suma
Porcentaje de programa anual de capacitación. (programado)	Porcentaje	Suma

**Fuente de Información**

**Medios de verificación**

**Supuestos**

**Observaciones**

**Id\_mir**

- 1 El presente documento despliega la información perteneciente a los indicadores estratégicos y gestión de aquellos programas presupuestarios que proveen de bienes y servicios que generan valor público a la ciudadanía jalisciense
- 2 Se muestra el número del Componente relacionado con el indicador.

### GOBIERNO DEL ESTADO DE JALISCO PRESUPUESTO DE EGRESOS PARA EL EJERCICIO FISCAL 2021 Ficha Técnica de Indicador

#### Sistema de Evaluación del Desempeño (SED)

Gobierno del Estado de Jalisco Secretaría de la Hacienda Pública

#### Datos del Programa

Gestión Administrativa y Operativa del CODE

Eje: Desarrollo Social

Tema: Deporte y activación física

#### ¿Quién gasta?

43	Unidad Presupuestal	012	Unidad Responsable	00153	Unidad Ejecutora del Gasto
Coordinación General Estratégica de Desarrollo Social		Consejo Estatal para el Fomento Deportivo (CODE Jalisco)		Consejo Estatal para el Fomento Deportivo (CODE Jalisco)	

#### ¿Para qué se gasta?

Finalidad	Función	Subfunción
Desarrollo Social	Recreación, Cultura y Otras Manifestaciones Sociales	Deporte y Recreación

#### Presupuesto asignado al Programa Presupuestario

Monto \$233,646,448.00

#### Objetivos

Nivel	Clave Componente	Resumen Narrativo
Componente	03	Administración adecuada de los recursos humanos y financieros, para dar soporte a la estructura institucional en el desarrollo de sus atribuciones.

#### Datos del Indicador

Denominación	Método de cálculo
Porcentaje de cumplimiento en el avance presupuestal.	$(\text{Porcentaje de Avance presupuestal. (Realizado)} / \text{Porcentaje de Avance presupuestal. (Programado)}) * 100$

Descripción del Indicador  
Avance en la aplicación del presupuesto conforme a lo programado.

Tipo de Indicador	Gestión	Dimensión del Indicador	Eficiencia	Año de Medición del Resultado	2021
Cobertura	Estatal	Frecuencia de Medición	Trimestral		

#### Desagregado meta valor por género

	Meta Institucional	Meta Valor	Unidad de medida (meta valor)	Hombre	Mujer
	100%	100	Porcentaje	0.00	0.00
Parámetros de semaforización					
0	59.99	60.00	79.99	80.00	130
<span style="color: red;">■</span> <span style="color: red;">■</span>	<span style="color: yellow;">■</span> <span style="color: yellow;">■</span>	<span style="color: green;">■</span> <span style="color: green;">■</span>			
	Sentido del Indicador	Línea Base (meta valor)	Año (Línea base)		
	Ascendente	No disponible	No disponible		

#### Variables del Indicador

Nombre de la Variable	Unidad de medida	Tipo de Acumulación
Porcentaje de Avance presupuestal. (realizado)	Porcentaje	Suma
Porcentaje de Avance presupuestal. (programado)	Porcentaje	Suma

Fuente de Información Registros administrativos de la Dirección de Administración y Finanzas, Consejo Estatal para el Fomento Deportivo.

Medios de verificación Registros administrativos de la Dirección de Administración y Finanzas, Consejo Estatal para el Fomento Deportivo 2020.

Supuestos Condiciones favorables en la recaudación de ingresos y en las transferencias programadas recibidas.

Observaciones  

Id\_mir 10659

- 1 El presente documento despliega la información perteneciente a los indicadores estratégicos y gestión de aquellos programas presupuestarios que proveen de bienes y servicios que generan valor público a la ciudadanía jalisciense
- 2 Se muestra el número del Componente relacionado con el indicador.



**GOBIERNO DEL ESTADO DE JALISCO**  
**PRESUPUESTO DE EGRESOS PARA EL EJERCICIO FISCAL 2021**  
**Ficha Técnica de Indicador**

**Sistema de Evaluación del Desempeño (SED)**

Gobierno del Estado de Jalisco Secretaría de la Hacienda Pública

**Datos del Programa**

**Proyectos deportivos que promueven la profesionalización del deporte municipal a beneficio de los jaliscienses.**

Eje: Desarrollo Social

Tema: Deporte y activación física

**¿Quién gasta?**

<b>43</b>	<b>Unidad Presupuestal</b>	<b>012</b>	<b>Unidad Responsable</b>	<b>00153</b>	<b>Unidad Ejecutora del Gasto</b>
	Coordinación General Estratégica de Desarrollo Social		Consejo Estatal para el Fomento Deportivo (CODE Jalisco)		Consejo Estatal para el Fomento Deportivo (CODE Jalisco)

**¿Para qué se gasta?**

<b>Finalidad</b>	<b>Función</b>	<b>Subfunción</b>
Desarrollo Social	Recreación, Cultura y Otras Manifestaciones Sociales	Deporte y Recreación

**Presupuesto asignado al Programa Presupuestario**

Monto

**Objetivos**

<b>Nivel</b>	<b>Clave Componente</b>	<b>Resumen Narrativo</b>
Componente	02	Cursos de capacitación otorgados para profesionalizar el deporte municipal

**Datos del Indicador**

<b>Denominación</b>	<b>Método de cálculo</b>
Total de diplomados y cursos de capacitación deportiva otorgados.	(Número de diplomados y cursos de capacitación deportiva. (Realizado) / Número de diplomados y cursos de capacitación deportiva. (Programado))*100

**Descripción del Indicador**  
Diplomados y cursos de capacitación deportiva impartidos por el CODE Jalisco.

<b>Tipo de Indicador</b>	Gestión	<b>Dimensión del Indicador</b>	Eficiencia	<b>Año de Medición del Resultado</b>	2021
<b>Cobertura</b>	Estatal	<b>Frecuencia de Medición</b>	Trimestral		

**Desagregado meta valor por género**

<b>Parámetros de semaforización</b>		<b>Meta Institucional</b>	<b>Meta Valor</b>	<b>Unidad de medida (meta valor)</b>	<b>Hombre</b>	<b>Mujer</b>
		<input type="text" value="100%"/>	<input type="text" value="28"/>	<input type="text" value="Cantidad"/>	<input type="text" value="0.00"/>	<input type="text" value="0.00"/>
<input type="text" value="0"/>	<input type="text" value="59.99"/>	<input type="text" value="60.00"/>	<input type="text" value="79.99"/>	<input type="text" value="80.00"/>	<input type="text" value="130"/>	
		<b>Sentido del Indicador</b>	<b>Línea Base (meta valor)</b>	<b>Año (Línea base)</b>		
		<input type="text" value="Ascendente"/>	<input type="text" value="No disponible"/>	<input type="text" value="No disponible"/>		

**Variables del Indicador**

<b>Nombre de la Variable</b>	<b>Unidad de medida</b>	<b>Tipo de Acumulación</b>
Número de diplomados y cursos de capacitación deportiva. (realizado)	Cantidad	Suma
Número de diplomados y cursos de capacitación deportiva. (programado)	Cantidad	Suma

**Fuente de Información** Registros administrativos de Deporte Municipal, del CODE Jalisco, Gobierno de Jalisco, 2020.

**Medios de verificación** Registros administrativos de la Dirección de Deporte Municipal, CODE Jalisco 2020.

**Supuestos** Las personas se interesan en el programa de actualización y capacitación deportiva del Organismo.

**Observaciones**

**Id\_mir**

- 1 El presente documento despliega la información perteneciente a los indicadores estratégicos y gestión de aquellos programas presupuestarios que proveen de bienes y servicios que generan valor público a la ciudadanía jalisciense
- 2 Se muestra el número del Componente relacionado con el indicador.

**GOBIERNO DEL ESTADO DE JALISCO**  
**PRESUPUESTO DE EGRESOS PARA EL EJERCICIO FISCAL 2021**

**Ficha Técnica de Indicador**

**Sistema de Evaluación del Desempeño (SED)**

Gobierno del Estado de Jalisco Secretaría de la Hacienda Pública

**Datos del Programa**

**Actividades físicas que contribuyan al bienestar de la ciudadanía.**

Eje: Desarrollo Social

Tema: Deporte y activación física

**¿Quién gasta?**

<b>43</b>	<b>Unidad Presupuestal</b>	<b>012</b>	<b>Unidad Responsable</b>	<b>00153</b>	<b>Unidad Ejecutora del Gasto</b>
	Coordinación General Estratégica de Desarrollo Social		Consejo Estatal para el Fomento Deportivo (CODE Jalisco)		Consejo Estatal para el Fomento Deportivo (CODE Jalisco)

**¿Para qué se gasta?**

<b>Finalidad</b>	<b>Función</b>	<b>Subfunción</b>
Desarrollo Social	Recreación, Cultura y Otras Manifestaciones Sociales	Deporte y Recreación

**Presupuesto asignado al Programa Presupuestario**

Monto

**Objetivos**

<b>Nivel</b>	<b>Clave Componente</b>	<b>Resumen Narrativo</b>
Componente	B6	Evento de la COPA Jalisco realizado a nivel estatal.

**Datos del Indicador**

<b>Denominación</b>	<b>Método de cálculo</b>
Total de municipios que participan en el evento de fútbol COPA Jalisco.	(Número de municipios participantes en el evento de COPA Jalisco. (Realizado) / Número de municipios participantes en el evento de COPA Jalisco. (Programado))*100

**Descripción del Indicador**  
Evento de la COPA Jalisco realizado a nivel estatal.

<b>Tipo de Indicador</b>	Gestión	<b>Dimensión del Indicador</b>	Eficiencia	<b>Año de Medición del Resultado</b>	2021
<b>Cobertura</b>	Estatal	<b>Frecuencia de Medición</b>	Trimestral		

		Meta Institucional		Meta Valor		Unidad de medida (meta valor)		Desagregado meta valor por género		
Parámetros de semaforización		100%	118	Cantidad	Hombre	Mujer				
0	59.99	60.00	79.99	80.00	130		0.00	0.00		
		<b>Sentido del Indicador</b>		<b>Línea Base (meta valor)</b>		<b>Año (Línea base)</b>				
		Ascendente		No disponible		No disponible				

**Variables del Indicador**

Nombre de la Variable	Unidad de medida	Tipo de Acumulación
Número de municipios participantes en el evento de COPA Jalisco. (realizado)	Cantidad	Suma
Número de municipios participantes en el evento de COPA Jalisco. (programado)	Cantidad	Suma

**Fuente de Información** Registros administrativos de la Dirección de Cultura física del CODE Jalisco, Gobierno de Jalisco.

**Medios de verificación** Registros administrativos de la Dirección de Cultura Física, Consejo Estatal para el Fomento Deportivo, Gobierno de Jalisco.

**Supuestos** Los presidentes municipales se interesan en participar y promover entre su población el evento de fútbol amateur denominado COPA Jalisco.

**Observaciones**

**Id\_mir**

- 1 El presente documento despliega la información perteneciente a los indicadores estratégicos y gestión de aquellos programas presupuestarios que proveen de bienes y servicios que generan valor público a la ciudadanía jalisciense
- 2 Se muestra el número del Componente relacionado con el indicador.

**GOBIERNO DEL ESTADO DE JALISCO**  
**PRESUPUESTO DE EGRESOS PARA EL EJERCICIO FISCAL 2021**  
**Ficha Técnica de Indicador**

**Sistema de Evaluación del Desempeño (SED)**

Gobierno del Estado de Jalisco Secretaría de la Hacienda Pública

**Datos del Programa**

**Deporte de alto rendimiento y el desarrollo competitivo.**

Eje: Desarrollo Social

Tema: Deporte y activación física

**¿Quién gasta?**

<b>43</b>	<b>Unidad Presupuestal</b>	<b>012</b>	<b>Unidad Responsable</b>	<b>00153</b>	<b>Unidad Ejecutora del Gasto</b>
Coordinación General Estratégica de Desarrollo Social		Consejo Estatal para el Fomento Deportivo (CODE Jalisco)		Consejo Estatal para el Fomento Deportivo (CODE Jalisco)	

**¿Para qué se gasta?**

<b>Finalidad</b>	<b>Función</b>	<b>Subfunción</b>
Desarrollo Social	Recreación, Cultura y Otras Manifestaciones Sociales	Deporte y Recreación

**Presupuesto asignado al Programa Presupuestario**

Monto

**Objetivos**

<b>Nivel</b>	<b>Clave Componente</b>	<b>Resumen Narrativo</b>
Componente	14	Apoyos entregados a los atletas de alto rendimiento integrados al Proyecto Olímpico

**Datos del Indicador**

<b>Denominación</b>	<b>Método de cálculo</b>
Total de atletas beneficiados con el proyecto olímpico.	(Atletas beneficiados con el proyecto olímpico. (Realizado) / Atletas beneficiados con el proyecto olímpico. (Programado))*100

**Descripción del Indicador**  
Mide el número de atletas que son beneficiados con el proyecto olímpico.

<b>Tipo de Indicador</b>	Gestión	<b>Dimensión del Indicador</b>	Eficiencia	<b>Año de Medición del Resultado</b>	2021
<b>Cobertura</b>	Estatal	<b>Frecuencia de Medición</b>	Trimestral		

**Desagregado meta valor por género**

<b>Parámetros de semaforización</b>		<b>Meta Institucional</b>	<b>Meta Valor</b>	<b>Unidad de medida (meta valor)</b>	<b>Hombre</b>	<b>Mujer</b>
0	59.99	100%	150	Atleta	0.00	0.00
60.00	79.99	<b>Sentido del Indicador</b>	<b>Línea Base (meta valor)</b>	<b>Año (Línea base)</b>		
80.00	130	Ascendente	No disponible	No disponible		

**Variables del Indicador**

<b>Nombre de la Variable</b>	<b>Unidad de medida</b>	<b>Tipo de Acumulación</b>
Atletas beneficiados con el proyecto olímpico. (realizado)	Atleta	Suma
Atletas beneficiados con el proyecto olímpico. (programado)	Atleta	Suma

**Fuente de Información** Dirección de Deporte Competitivo / CODE Jalisco.

**Medios de verificación** Registros administrativos de la Dirección de Deporte Competitivo, CODE Jalisco, Gobierno de Jalisco.

**Supuestos** Condiciones favorables para la clasificación de atletas jaliscienses en competencias del ciclo olímpico.

**Observaciones**

**Id\_mir**

- 1 El presente documento despliega la información perteneciente a los indicadores estratégicos y gestión de aquellos programas presupuestarios que proveen de bienes y servicios que generan valor público a la ciudadanía jalisciense
- 2 Se muestra el número del Componente relacionado con el indicador.

**GOBIERNO DEL ESTADO DE JALISCO**  
**PRESUPUESTO DE EGRESOS PARA EL EJERCICIO FISCAL 2021**

**Ficha Técnica de Indicador**

**Sistema de Evaluación del Desempeño (SED)**

<b>Gobierno del Estado de Jalisco</b>		<b>Secretaría de la Hacienda Pública</b>	
<b>Datos del Programa</b>			
<b>Fortalecimiento institucional de la política social.</b>			
Eje: Desarrollo Social		Tema: Pobreza y desigualdad	
<b>¿Quién gasta?</b>			
43	Unidad Presupuestal	000	Unidad Responsable
00907		Unidad Ejecutora del Gasto	
Coordinación General Estratégica de Desarrollo Social		Despacho de la Coordinación General de Desarrollo Social	
<b>¿Para qué se gasta?</b>			
Finalidad	Función	Subfunción	
Gobierno	Coordinación de la Política de Gobierno	Otros	
<b>Presupuesto asignado al Programa Presupuestario</b>			
Monto		\$16,207,332.85	
<b>Objetivos</b>			
Nivel	Clave Componente	Resumen Narrativo	
Fin			
<b>Datos del Indicador</b>			
<b>Denominación</b>		<b>Método de cálculo</b>	
Porcentaje de la población vulnerable por carencias sociales		(Población vulnerable por carencias sociales con respecto al total de la población. (Realizado)/Población vulnerable por carencias sociales con respecto al total de la población. (Programado))*100	
<b>Descripción del Indicador</b>			
Población que presenta una o más carencias sociales relacionadas con los siguientes indicadores: _x000D_ 1. Rezago educativo _x000D_ 2. Acceso a los servicios de salud. _x000D_ 3. Acceso a la seguridad social. _x000D_ 4. Calidad y espacios de la vivienda. _x000D_ 5. Servicios básicos en la vivienda. _x000D_ 6. Acceso a la alimentación, pero cuyo ingreso es superior a la línea de bienestar.			
<b>Tipo de Indicador</b>	Estratégico	<b>Dimensión del Indicador</b>	Eficacia
<b>Cobertura</b>	Estatral	<b>Frecuencia de Medición</b>	Bienal
		<b>Año de Medición del Resultado</b>	2021
<b>Desagregado meta valor por género</b>			
<b>Parámetros de semaforización</b>		<b>Meta Institucional</b>	<b>Meta Valor</b>
130	80.00	79.99	60.00
59.99	0		
100%	36	<b>Unidad de medida (meta valor)</b>	<b>Desagregado meta valor por género</b>
Sentido del Indicador	Línea Base (meta valor)	Porcentaje	Hombre
Descendente	36	Año (Línea base)	Mujer
2008			0.00
<b>Variables del Indicador</b>			
<b>Nombre de la Variable</b>		<b>Unidad de medida</b>	<b>Tipo de Acumulación</b>
Población vulnerable por carencias sociales con respecto al total de la población. (realizado)		Porcentaje	Suma
Población vulnerable por carencias sociales con respecto al total de la población. (programado)		Porcentaje	Suma
<b>Fuente de Información</b>			
CONEVAL. Estimaciones con base en el MCS-ENIGH 2008, 2010, 2012, 2014 y el MEC del MCS-ENIGH 2016 y 2018.			
<b>Medios de verificación</b>			
<b>Supuestos</b>			
<b>Observaciones</b>			
<b>Id_mir</b>	9335		
1	El presente documento despliega la información perteneciente a los indicadores estratégicos y gestión de aquellos programas presupuestarios que proveen de bienes y servicios que generan valor público a la ciudadanía jalisciense		
2	Se muestra el número del Componente relacionado con el indicador.		

2420

### GOBIERNO DEL ESTADO DE JALISCO PRESUPUESTO DE EGRESOS PARA EL EJERCICIO FISCAL 2021 Ficha Técnica de Indicador

#### Sistema de Evaluación del Desempeño (SED)

Gobierno del Estado de JaliscoSecretaría de la Hacienda Pública

#### Datos del Programa

Fortalecimiento institucional de la política social.

Eje: Desarrollo Social

Tema: Pobreza y desigualdad

#### ¿Quién gasta?

43	Unidad Presupuestal	000	Unidad Responsable	00907	Unidad Ejecutora del Gasto
Coordinación General Estratégica de Desarrollo Social		Coordinación General Estratégica de Desarrollo Social		Despacho de la Coordinación General de Desarrollo Social	

#### ¿Para qué se gasta?

Finalidad	Función	Subfunción
Gobierno	Coordinación de la Política de Gobierno	Otros

#### Presupuesto asignado al Programa Presupuestario

Monto

#### Objetivos

Nivel	Clave Componente	Resumen Narrativo
Propósito		

#### Datos del Indicador

Denominación	Método de cálculo
Coefficiente de GINI	$(\text{índice de Gini (Realizado)} / \text{índice de Gini (Programado)}) * 100$

**Descripción del Indicador**  
El Coeficiente de GINI mide la desigualdad económica de una sociedad, mediante la exploración del nivel de concentración que existe en la distribución de los ingresos entre la población. Además, toma valores entre 0 y 1; un valor que tiende a uno refleja mayor desigualdad en la distribución del ingreso. Por el contrario, si el valor tiende a cero, existen mayores condiciones de equidad en la distribución del ingreso.

Tipo de Indicador	<input type="text" value="Estratégico"/>	Dimensión del Indicador	<input type="text" value="Eficacia"/>	Año de Medición del Resultado	<input type="text" value="2021"/>
Cobertura	<input type="text" value="Estatal"/>	Frecuencia de Medición	<input type="text" value="Bienal"/>		

#### Desagregado meta valor por género

Parámetros de semaforización		Meta Institucional	Meta Valor	Unidad de medida (meta valor)	Hombre	Mujer
		100%	0	Coeficiente	0.00	0.00
130	80.00	79.99	60.00	59.99	0	
		Sentido del Indicador	Línea Base (meta valor)	Año (Línea base)		
		Descendente	No disponible	2016		

#### Variables del Indicador

Nombre de la Variable	Unidad de medida	Tipo de Acumulación
índice de Gini (realizado)	Coeficiente	Suma
índice de Gini (programado)	Coeficiente	Suma
Fuente de Información	CONEVAL. Estimaciones con base en el MEC del MCS-ENIGH 2016 y 2018.	
Medios de verificación		
Supuestos		
Observaciones		
Id_ mir	<input type="text" value="9336"/>	

- 1 El presente documento despliega la información perteneciente a los indicadores estratégicos y gestión de aquellos programas presupuestarios que proveen de bienes y servicios que generan valor público a la ciudadanía jalisciense
- 2 Se muestra el número del Componente relacionado con el indicador.

**GOBIERNO DEL ESTADO DE JALISCO**  
**PRESUPUESTO DE EGRESOS PARA EL EJERCICIO FISCAL 2021**

**Ficha Técnica de Indicador**

**Sistema de Evaluación del Desempeño (SED)**

<b>Gobierno del Estado de Jalisco</b>		<b>Secretaría de la Hacienda Pública</b>	
<b>Datos del Programa</b>			
<b>Fortalecimiento institucional de la política social.</b>			
Eje: Desarrollo Social		Tema: Pobreza y desigualdad	
<b>¿Quién gasta?</b>			
43	Unidad Presupuestal	000	Unidad Responsable
Coordinación General Estratégica de Desarrollo Social		Coordinación General Estratégica de Desarrollo Social	
		00907	Unidad Ejecutora del Gasto
		Despacho de la Coordinación General de Desarrollo Social	
<b>¿Para qué se gasta?</b>			
<b>Finalidad</b>		<b>Función</b>	
Gobierno		Coordinación de la Política de Gobierno	
		Otros	
<b>Presupuesto asignado al Programa Presupuestario</b>			
<b>Monto</b>		\$16,207,332.85	
<b>Objetivos</b>			
<b>Nivel</b>	<b>Clave Componente</b>	<b>Resumen Narrativo</b>	
Componente	02	Seguimiento y ejecución administrativa y jurídica de la política de desarrollo social reforzada	
<b>Datos del Indicador</b>			
<b>Denominación</b>		<b>Método de cálculo</b>	
Total de inspecciones de ejecución administrativa.		$(\text{Número de Inspecciones (Realizado)} / \text{Número de Inspecciones (Programado)}) * 100$	
<b>Descripción del Indicador</b>			
Seguimiento y ejecución administrativa y jurídica de la política de desarrollo social reforzada			
<b>Tipo de Indicador</b>	Gestión	<b>Dimensión del Indicador</b>	Eficacia
<b>Cobertura</b>	Estatal	<b>Frecuencia de Medición</b>	Trimestral
		<b>Año de Medición del Resultado</b>	2021
<b>Desagregado meta valor por género</b>			
<b>Parámetros de semaforización</b>		<b>Meta Institucional</b>	<b>Meta Valor</b>
0   59.99   60.00   79.99   80.00   130		100%	14
		<b>Unidad de medida (meta valor)</b>	<b>Hombre</b>
		Inspección	0.00
		<b>Mujer</b>	0.00
<b>Sentido del Indicador</b>		<b>Línea Base (meta valor)</b>	
Ascendente		14	
		<b>Año (Línea base)</b>	
		2020	
<b>VARIABLES DEL INDICADOR</b>			
<b>Nombre de la Variable</b>		<b>Unidad de medida</b>	<b>Tipo de Acumulación</b>
Número de Inspecciones (realizado)		Inspección	Suma
Número de Inspecciones (programado)		Inspección	Suma
<b>Fuente de Información</b>	Generadora de inspecciones: Dirección Administrativa y de Auditoría. Página de la Coordinación General Estratégica de Desarrollo Social. <a href="https://coordinacionsocial.jalisco.gob.mx/">https://coordinacionsocial.jalisco.gob.mx/</a> , 2020		
<b>Medios de verificación</b>	Total de inspecciones realizadas y publicadas en la página de la Coordinación General Estratégica de Desarrollo Social. <a href="https://coordinacionsocial.jalisco.gob.mx/">https://coordinacionsocial.jalisco.gob.mx/</a> , 2020		
<b>Supuestos</b>	La información es proporcionada en tiempo y forma, y suficiente para realizar las inspecciones existe.		
<b>Observaciones</b>			
<b>Id. mir</b>	9800		

- 1 El presente documento despliega la información perteneciente a los indicadores estratégicos y gestión de aquellos programas presupuestarios que proveen de bienes y servicios que generan valor público a la ciudadanía jalisciense
- 2 Se muestra el número del Componente relacionado con el indicador.

### GOBIERNO DEL ESTADO DE JALISCO PRESUPUESTO DE EGRESOS PARA EL EJERCICIO FISCAL 2021 Ficha Técnica de Indicador

#### Sistema de Evaluación del Desempeño (SED)

Gobierno del Estado de Jalisco Secretaría de la Hacienda Pública

#### Datos del Programa

Fortalecimiento institucional de la política social.

Eje: Desarrollo Social

Tema: Pobreza y desigualdad

#### ¿Quién gasta?

43	Unidad Presupuestal	000	Unidad Responsable	00907	Unidad Ejecutora del Gasto
Coordinación General Estratégica de Desarrollo Social		Coordinación General Estratégica de Desarrollo Social		Despacho de la Coordinación General de Desarrollo Social	

#### ¿Para qué se gasta?

Finalidad	Función	Subfunción
Gobierno	Coordinación de la Política de Gobierno	Otros

#### Presupuesto asignado al Programa Presupuestario

Monto \$16,207,332.85

#### Objetivos

Nivel	Clave Componente	Resumen Narrativo
Componente	A1	Política de desarrollo social articulada con el contexto local y nacional.

#### Datos del Indicador

Denominación	Método de cálculo
Total de informes de proyectos estratégicos.	$(\text{Número de Informes (Realizado)} / \text{Número de Informes (Programado)}) * 100$

Descripción del Indicador  
Política de desarrollo social articulada con el contexto local y nacional.

Tipo de Indicador	Gestión	Dimensión del Indicador	Eficacia	Año de Medición del Resultado	2021
Cobertura	Estatal	Frecuencia de Medición	Semestral		

Parámetros de semaforización						Desagregado meta valor por género				
						Meta Institucional	Meta Valor	Unidad de medida (meta valor)	Hombre	Mujer
0	59.99	60.00	79.99	80.00	130	100%	2	Informe	0.00	0.00
						Sentido del Indicador	Línea Base (meta valor)	Año (Línea base)		
						Ascendente	2	2020		

#### Variables del Indicador

Nombre de la Variable	Unidad de medida	Tipo de Acumulación
Número de Informes (realizado)	Informe	Suma
Número de Informes (programado)	Informe	Suma

Fuente de Información  
Generadora de informes: Dirección de Proyectos Transversales y Estratégicos.  
Página de la Coordinación General Estratégica de Desarrollo Social. <https://coordinacionsocial.jalisco.gob.mx/2020>

Medios de verificación  
Total de informes realizados y publicados en la página de la Coordinación General Estratégica de Desarrollo Social. <https://coordinacionsocial.jalisco.gob.mx/2020>

Supuestos  
Existe el interés de la población para ofrecer su opinión sobre la participación en programas públicos y proyectos estratégicos.

Observaciones

Id. mir 12756

- 1 El presente documento despliega la información perteneciente a los indicadores estratégicos y gestión de aquellos programas presupuestarios que proveen de bienes y servicios que generan valor público a la ciudadanía jalisciense
- 2 Se muestra el número del Componente relacionado con el indicador.

### GOBIERNO DEL ESTADO DE JALISCO PRESUPUESTO DE EGRESOS PARA EL EJERCICIO FISCAL 2021

#### Ficha Técnica de Indicador

#### Sistema de Evaluación del Desempeño (SED)

Gobierno del Estado de Jalisco		Secretaría de la Hacienda Pública	
<b>Datos del Programa</b>			
<b>Centro de emprendimiento, innovación e inclusión</b>			
Eje: Desarrollo económico		Tema: Innovación	
<b>¿Quién gasta?</b>			
44	Unidad Presupuestal	000	Unidad Responsable
Coordinación General Estratégica de Crecimiento y Desarrollo Económico		Coordinación General Estratégica de Crecimiento y Desarrollo Económico	
		00908	Unidad Ejecutora del Gasto
		Despacho de la Coordinación General Estratégica de Crecimiento y Desarrollo Económico	
<b>¿Para qué se gasta?</b>			
Finalidad	Función	Subfunción	
Desarrollo Económico	Asuntos Económicos, Comerciales y Laborales en General	Asuntos Económicos y Comerciales en General	
<b>Presupuesto asignado al Programa Presupuestario</b>			
Monto		\$0.00	
<b>Objetivos</b>			
Nivel	Clave Componente	Resumen Narrativo	
Fin			
<b>Datos del Indicador</b>			
<b>Denominación</b>		<b>Método de cálculo</b>	
Posición en el Índice de Competitividad Estatal del IMCO		$(\text{Posición en el Índice de Competitividad Estatal del IMCO (Realizado)} / \text{Posición en el Índice de Competitividad Estatal del IMCO (Programado)}) * 100$	
<b>Descripción del Indicador</b>			
El indicador mide la posición de los estados en El Índice de Competitividad Estatal (ICE)._x000D_. El ICE mide la capacidad de los estados para forjar, atraer y retener talento e inversiones. Un estado competitivo es aquel que consistentemente resulta atractivo para el talento y la inversión, lo que se traduce en mayor productividad y bienestar para sus habitantes._x000D_. Para medir esto, el índice evalúa tanto las capacidades estructurales como coyunturales de los estados. El ICE está compuesto por indicadores, categorizados en 10 subíndices que evalúan distintas dimensiones de la competitividad de los 32 estados del país.			
<b>Tipo de Indicador</b>	Estratégico	<b>Dimensión del Indicador</b>	Eficacia
<b>Cobertura</b>	Estatil	<b>Frecuencia de Medición</b>	Bienal
		<b>Año de Medición del Resultado</b>	2021
<b>Desagregado meta valor por género</b>			
		<b>Meta Institucional</b>	100%
		<b>Meta Valor</b>	5
		<b>Unidad de medida (meta valor)</b>	Posición
		<b>Hombre</b>	0.00
		<b>Mujer</b>	0.00
<b>Parámetros de semaforización</b>			
130	80.00	79.99	60.00
			59.99
			0
		<b>Sentido del Indicador</b>	Descendente
		<b>Línea Base (meta valor)</b>	14
		<b>Año (Línea base)</b>	2006
<b>Variables del Indicador</b>			
<b>Nombre de la Variable</b>		<b>Unidad de medida</b>	<b>Tipo de Acumulación</b>
Posición en el Índice de Competitividad Estatal del IMCO (realizado)		Posición	Suma
Posición en el Índice de Competitividad Estatal del IMCO (programado)		Posición	Suma
<b>Fuente de Información</b>	IMCO. Índice de Competitividad Estatal, 2018.		
<b>Medios de verificación</b>			
<b>Supuestos</b>			
<b>Observaciones</b>			
<b>Id_mir</b>	9337		

- 1 El presente documento despliega la información perteneciente a los indicadores estratégicos y gestión de aquellos programas presupuestarios que proveen de bienes y servicios que generan valor público a la ciudadanía jalisciense
- 2 Se muestra el número del Componente relacionado con el indicador.



# EL ESTADO DE JALISCO

## PERIÓDICO OFICIAL

2424

### GOBIERNO DEL ESTADO DE JALISCO PRESUPUESTO DE EGRESOS PARA EL EJERCICIO FISCAL 2021 Ficha Técnica de Indicador

#### Sistema de Evaluación del Desempeño (SED)

Gobierno del Estado de JaliscoSecretaría de la Hacienda Pública

#### Datos del Programa

#### Administración en la gestión de la Política de Desarrollo Económico

Eje: Gobierno efectivo e integridad públicaTema: Administración Pública

#### ¿Quién gasta?

44 Unidad Presupuestal	000 Unidad Responsable	00908 Unidad Ejecutora del Gasto
Coordinación General Estratégica de Crecimiento y Desarrollo Económico	Coordinación General Estratégica de Crecimiento y Desarrollo Económico	Despacho de la Coordinación General Estratégica de Crecimiento y Desarrollo Económico

#### ¿Para qué se gasta?

Finalidad	Función	Subfunción
Desarrollo Económico	Asuntos Económicos, Comerciales y Laborales en General	Asuntos Económicos y Comerciales en General

#### Presupuesto asignado al Programa Presupuestario

Monto

#### Objetivos

Nivel	Clave Componente	Resumen Narrativo
Fin		

#### Datos del Indicador

Denominación	Método de cálculo
Porcentaje de cumplimiento promedio de las metas de MIDE Jalisco	(Porcentaje de cumplimiento promedio de las metas de MIDE Jalisco (Realizado)/Porcentaje de cumplimiento promedio de las metas de MIDE Jalisco (Programado))*100

**Descripción del Indicador**  
Este indicador mide las etapas de seguimiento y evaluación de los indicadores de cada uno de los ámbitos clave mediante el Sistema de Información Estratégica. Lo anterior permite verificar el impacto, la eficacia y la eficiencia de los proyectos.

Tipo de Indicador	<input type="text" value="Estratégico"/>	Dimensión del Indicador	<input type="text" value="Eficacia"/>	Año de Medición del Resultado	<input type="text" value="2021"/>
Cobertura	<input type="text" value="Estatal"/>	Frecuencia de Medición	<input type="text" value="Anual"/>		

Parámetros de semaforización						Desagregado meta valor por género				
0	59.99	60.00	79.99	80.00	130	Meta Institucional	Meta Valor	Unidad de medida (meta valor)	Hombre	Mujer
■	■	■	■	■	■	<input type="text" value="100%"/>	<input type="text" value="94"/>	<input type="text" value="Porcentaje"/>	<input type="text" value="0.00"/>	<input type="text" value="0.00"/>
						Sentido del Indicador	Línea Base (meta valor)	Año (Línea base)		
						<input type="text" value="Ascendente"/>	<input type="text" value="92"/>	<input type="text" value="2008"/>		

#### Variables del Indicador

Nombre de la Variable	Unidad de medida	Tipo de Acumulación
Porcentaje de cumplimiento promedio de las metas de MIDE Jalisco (realizado)	<input type="text" value="Porcentaje"/>	<input type="text" value="Suma"/>
Porcentaje de cumplimiento promedio de las metas de MIDE Jalisco (programado)	<input type="text" value="Porcentaje"/>	<input type="text" value="Suma"/>

Fuente de Información	<input type="text" value="Dirección General de Planeación y Evaluación Participativa, Secretaría de Planeación y Participación Ciudadana, Gobierno del Estado de Jalisco, 2019."/>
Medios de verificación	<input type="text"/>
Supuestos	<input type="text"/>
Observaciones	<input type="text"/>
Id_mir	<input type="text" value="11456"/>

- 1 El presente documento despliega la información perteneciente a los indicadores estratégicos y gestión de aquellos programas presupuestarios que proveen de bienes y servicios que generan valor público a la ciudadanía jalisciense
- 2 Se muestra el número del Componente relacionado con el indicador.

### GOBIERNO DEL ESTADO DE JALISCO PRESUPUESTO DE EGRESOS PARA EL EJERCICIO FISCAL 2021

#### Ficha Técnica de Indicador

#### Sistema de Evaluación del Desempeño (SED)

Gobierno del Estado de Jalisco		Secretaría de la Hacienda Pública	
<b>Datos del Programa</b>			
<b>Gestión de la política de Desarrollo Económico</b>			
Eje: Gobierno efectivo e integridad pública		Tema: Gobernanza para el desarrollo	
<b>¿Quién gasta?</b>			
44	Unidad Presupuestal	000	Unidad Responsable
Coordinación General Estratégica de Crecimiento y Desarrollo Económico		Coordinación General Estratégica de Crecimiento y Desarrollo Económico	
		00908	Unidad Ejecutora del Gasto
		Despacho de la Coordinación General Estratégica de Crecimiento y Desarrollo Económico	
<b>¿Para qué se gasta?</b>			
Finalidad	Función	Subfunción	
Desarrollo Económico	Asuntos Económicos, Comerciales y Laborales en General	Asuntos Económicos y Comerciales en General	
<b>Presupuesto asignado al Programa Presupuestario</b>			
Monto		\$9,380,107.43	
<b>Objetivos</b>			
Nivel	Clave Componente	Resumen Narrativo	
Fin			
<b>Datos del Indicador</b>			
<b>Denominación</b>		<b>Método de cálculo</b>	
Posición en el Subíndice Gobiernos Eficientes y Eficaces del Índice de Competitividad, IMCO		(Posición en el Subíndice Gobiernos Eficientes y Eficaces del Índice de Competitividad, IMCO (Realizado)/Posición en el Subíndice Gobiernos Eficientes y Eficaces del Índice de Competitividad, IMCO (Programado))*100	
<b>Descripción del Indicador</b>			
El subíndice Gobiernos Eficientes y Eficaces evalúa la forma en que los gobiernos de las entidades federativas son capaces de influir positivamente en la competitividad mediante políticas públicas orientadas a fomentar el desarrollo económico local. Se evalúa la calidad de la gestión fiscal y financiera local, así como el grado de transparencia y rendición de cuentas asociado a la misma. De igual modo, se evalúa cómo los ingresos fiscales contribuyen al crecimiento de la economía formal.			
<b>Tipo de Indicador</b>	Estratégico	<b>Dimensión del Indicador</b>	Eficacia
<b>Cobertura</b>	Estatral	<b>Frecuencia de Medición</b>	Bienal
		<b>Año de Medición del Resultado</b>	2021
<b>Desagregado meta valor por género</b>			
<b>Parámetros de semaforización</b>		<b>Meta Institucional</b>	<b>Meta Valor</b>
130	80.00	100%	3
79.99	60.00	<b>Sentido del Indicador</b>	<b>Unidad de medida (meta valor)</b>
59.99	0	Descendente	Posición
0		<b>Línea Base (meta valor)</b>	<b>Año (Línea base)</b>
		22	2012
<b>Variabes del Indicador</b>			
<b>Nombre de la Variable</b>		<b>Unidad de medida</b>	<b>Tipo de Acumulación</b>
Posición en el Subíndice Gobiernos Eficientes y Eficaces del Índice de Competitividad, IMCO (realizado)		Posición	Suma
Posición en el Subíndice Gobiernos Eficientes y Eficaces del Índice de Competitividad, IMCO (programado)		Posición	Suma
<b>Fuente de Información</b>	IMCO, Índice de Competitividad Estatal (ICE), 2020.		
<b>Medios de verificación</b>			
<b>Supuestos</b>			
<b>Observaciones</b>			
<b>Id_mir</b>	12159		

- 1 El presente documento despliega la información perteneciente a los indicadores estratégicos y gestión de aquellos programas presupuestarios que proveen de bienes y servicios que generan valor público a la ciudadanía jalisciense
- 2 Se muestra el número del Componente relacionado con el indicador.

### GOBIERNO DEL ESTADO DE JALISCO PRESUPUESTO DE EGRESOS PARA EL EJERCICIO FISCAL 2021 Ficha Técnica de Indicador

#### Sistema de Evaluación del Desempeño (SED)

Gobierno del Estado de Jalisco Secretaría de la Hacienda Pública

#### Datos del Programa

#### Centro de emprendimiento, innovación e inclusión

Eje: Desarrollo económico

Tema: Innovación

#### ¿Quién gasta?

44 Unidad Presupuestal	000 Unidad Responsable	00908 Unidad Ejecutora del Gasto
Coordinación General Estratégica de Crecimiento y Desarrollo Económico	Coordinación General Estratégica de Crecimiento y Desarrollo Económico	Despacho de la Coordinación General Estratégica de Crecimiento y Desarrollo Económico

#### ¿Para qué se gasta?

Finalidad	Función	Subfunción
Desarrollo Económico	Asuntos Económicos, Comerciales y Laborales en General	Asuntos Económicos y Comerciales en General

#### Presupuesto asignado al Programa Presupuestario

Monto

#### Objetivos

Nivel	Clave Componente	Resumen Narrativo
Propósito		

#### Datos del Indicador

Denominación	Método de cálculo
Centros para el desarrollo de cultura de emprendimiento innovador	(Sumatoria de Centros de Innovación puestos en marcha (Realizado)/Sumatoria de Centros de Innovación puestos en marcha (Programado))*100

**Descripción del Indicador**  
Se refiere a la puesta en marcha de Centros de Innovación que fortalecen el desarrollo económico de las regiones potencializando sus sectores estratégicos a través de impulso al desarrollo tecnológico y la innovación en diferentes áreas de la empresa

Tipo de Indicador	<input type="text" value="Estratégico"/>	Dimensión del Indicador	<input type="text" value="Eficacia"/>	Año de Medición del Resultado	<input type="text" value="2021"/>
Cobertura	<input type="text" value="Estatal"/>	Frecuencia de Medición	<input type="text" value="Anual"/>		

Parámetros de semaforización						Desagregado meta valor por género				
0	59.99	60.00	79.99	80.00	130	Meta Institucional	Meta Valor	Unidad de medida (meta valor)	Hombre	Mujer
■	■	■	■	■	■	100%	13	Centro	0.00	0.00
						Sentido del Indicador	Línea Base (meta valor)	Año (Línea base)		
						Ascendente	No disponible	2020		

#### Variables del Indicador

Nombre de la Variable	Unidad de medida	Tipo de Acumulación
Sumatoria de Centros de Innovación puestos en marcha (realizado)	Centro	Suma
Sumatoria de Centros de Innovación puestos en marcha (programado)	Centro	Suma

Fuente de Información	<input type="text" value="Secretaría de Innovación, Ciencia y Tecnología, 2019."/>
Medios de verificación	<input type="text"/>
Supuestos	<input type="text"/>
Observaciones	<input type="text"/>
Id_mir	<input type="text" value="9338"/>

- 1 El presente documento despliega la información perteneciente a los indicadores estratégicos y gestión de aquellos programas presupuestarios que proveen de bienes y servicios que generan valor público a la ciudadanía jalisciense
- 2 Se muestra el número del Componente relacionado con el indicador.

### GOBIERNO DEL ESTADO DE JALISCO PRESUPUESTO DE EGRESOS PARA EL EJERCICIO FISCAL 2021

#### Ficha Técnica de Indicador

#### Sistema de Evaluación del Desempeño (SED)

Gobierno del Estado de JaliscoSecretaría de la Hacienda Pública

#### Datos del Programa

#### Administración en la gestión de la Política de Desarrollo Económico

Eje: Gobierno efectivo e integridad públicaTema: Administración Pública

#### ¿Quién gasta?

44 Unidad Presupuestal	000 Unidad Responsable	00908 Unidad Ejecutora del Gasto
Coordinación General Estratégica de Crecimiento y Desarrollo Económico	Coordinación General Estratégica de Crecimiento y Desarrollo Económico	Despacho de la Coordinación General Estratégica de Crecimiento y Desarrollo Económico

#### ¿Para qué se gasta?

Finalidad	Función	Subfunción
Desarrollo Económico	Asuntos Económicos, Comerciales y Laborales en General	Asuntos Económicos y Comerciales en General

#### Presupuesto asignado al Programa Presupuestario

Monto

#### Objetivos

Nivel	Clave Componente	Resumen Narrativo
Propósito		

#### Datos del Indicador

Denominación	Método de cálculo
Porcentaje de adquisiciones a través de la Comisión de Adquisiciones	$(\text{Porcentaje del monto de compras a través de la Comisión de Adquisiciones del Gobierno de Jalisco (Realizado)} / \text{Porcentaje del monto de compras a través de la Comisión de Adquisiciones del Gobierno de Jalisco (Programado)}) * 100$

#### Descripción del Indicador

Se refiere al porcentaje del monto de compras a través de la Comisión de Adquisiciones del Gobierno de Jalisco. Cuando las compras rebasan el millón 500 mil pesos son aprobadas por la Comisión de Adquisiciones.

Tipo de Indicador	<input type="text" value="Estratégico"/>	Dimensión del Indicador	<input type="text" value="Eficacia"/>	Año de Medición del Resultado	<input type="text" value="2021"/>
Cobertura	<input type="text" value="Estatal"/>	Frecuencia de Medición	<input type="text" value="Mensual"/>		

#### Desagregado meta valor por género

Parámetros de semaforización	Meta Institucional	Meta Valor	Unidad de medida (meta valor)	Hombre	Mujer
	<div style="display: flex; justify-content: space-around; align-items: center;"> <div style="text-align: center;"> <input type="text" value="0"/> <div style="width: 10px; height: 10px; background-color: red; margin: 2px;"></div> </div> <div style="text-align: center;"> <input type="text" value="59.99"/> <div style="width: 10px; height: 10px; background-color: yellow; margin: 2px;"></div> </div> <div style="text-align: center;"> <input type="text" value="60.00"/> <div style="width: 10px; height: 10px; background-color: yellow; margin: 2px;"></div> </div> <div style="text-align: center;"> <input type="text" value="79.99"/> <div style="width: 10px; height: 10px; background-color: green; margin: 2px;"></div> </div> <div style="text-align: center;"> <input type="text" value="80.00"/> <div style="width: 10px; height: 10px; background-color: green; margin: 2px;"></div> </div> <div style="text-align: center;"> <input type="text" value="130"/> </div> </div>	<input type="text" value="100%"/>	<input type="text" value="83"/>	<input type="text" value="Porcentaje"/>	<input type="text" value="0.00"/>
	Sentido del Indicador	Línea Base (meta valor)	Año (Línea base)		
	<input type="text" value="Ascendente"/>	<input type="text" value="77"/>	<input type="text" value="2006"/>		

#### Variables del Indicador

Nombre de la Variable	Unidad de medida	Tipo de Acumulación
Porcentaje del monto de compras a través de la Comisión de Adquisiciones del Gobierno de Jalisco (realizado)	<input type="text" value="Porcentaje"/>	<input type="text" value="Suma"/>
Porcentaje del monto de compras a través de la Comisión de Adquisiciones del Gobierno de Jalisco (programado)	<input type="text" value="Porcentaje"/>	<input type="text" value="Suma"/>

Fuente de Información

Medios de verificación

Supuestos

Observaciones

Id\_mir

- 1 El presente documento despliega la información perteneciente a los indicadores estratégicos y gestión de aquellos programas presupuestarios que proveen de bienes y servicios que generan valor público a la ciudadanía jalisciense
- 2 Se muestra el número del Componente relacionado con el indicador.

### GOBIERNO DEL ESTADO DE JALISCO PRESUPUESTO DE EGRESOS PARA EL EJERCICIO FISCAL 2021 Ficha Técnica de Indicador

#### Sistema de Evaluación del Desempeño (SED)

Gobierno del Estado de JaliscoSecretaría de la Hacienda Pública

#### Datos del Programa

#### Gestión de la política de Desarrollo Económico

Eje: Gobierno efectivo e integridad públicaTema: Gobernanza para el desarrollo

#### ¿Quién gasta?

44 Unidad Presupuestal	000 Unidad Responsable	00908 Unidad Ejecutora del Gasto
Coordinación General Estratégica de Crecimiento y Desarrollo Económico	Coordinación General Estratégica de Crecimiento y Desarrollo Económico	Despacho de la Coordinación General Estratégica de Crecimiento y Desarrollo Económico

#### ¿Para qué se gasta?

Finalidad	Función	Subfunción
Desarrollo Económico	Asuntos Económicos, Comerciales y Laborales en General	Asuntos Económicos y Comerciales en General

#### Presupuesto asignado al Programa Presupuestario

Monto

#### Objetivos

Nivel	Clave Componente	Resumen Narrativo
Propósito		

#### Datos del Indicador

Denominación	Método de cálculo
Posición en el indicador de las actividades de monitoreo y evaluación, CONEVAL	(Posición en el indicador de las actividades de monitoreo y evaluación, CONEVAL (Realizado)/Posición en el indicador de las actividades de monitoreo y evaluación, CONEVAL (Programado))*100

#### Descripción del Indicador

Permite conocer el avance en la institucionalización del monitoreo y evaluación en las entidades federativas. Parte de ocho elementos analizados mediante variables distribuidas en dos componentes de tal forma que se identifique tanto la normativa existente para dichos elementos como su puesta en marcha. La recolección de información se sustenta en dos principios generales establecidos: la transparencia y la rendición de cuentas.

Tipo de Indicador	<input type="text" value="Estratégico"/>	Dimensión del Indicador	<input type="text" value="Eficacia"/>	Año de Medición del Resultado	<input type="text" value="2021"/>
Cobertura	<input type="text" value="Estatal"/>	Frecuencia de Medición	<input type="text" value="Bienal"/>		

#### Desagregado meta valor por género

Parámetros de semaforización	Meta Institucional	Meta Valor	Unidad de medida (meta valor)	Hombre	Mujer
	<div style="display: flex; justify-content: space-around; align-items: center;"> <div style="text-align: center;">130 <span style="color: red;">■</span></div> <div style="text-align: center;">80.00 <span style="color: red;">■</span></div> <div style="text-align: center;">79.99 <span style="color: yellow;">■</span></div> <div style="text-align: center;">60.00 <span style="color: yellow;">■</span></div> <div style="text-align: center;">59.99 <span style="color: green;">■</span></div> <div style="text-align: center;">0 <span style="color: green;">■</span></div> </div>	<input type="text" value="100%"/>	<input type="text" value="1"/>	<input type="text" value="Posición"/>	<input type="text" value="0.00"/>
	Sentido del Indicador	Línea Base (meta valor)	Año (Línea base)		
	<input type="text" value="Descendente"/>	<input type="text" value="9"/>	<input type="text" value="2011"/>		

#### Variables del Indicador

Nombre de la Variable	Unidad de medida	Tipo de Acumulación
Posición en el indicador de las actividades de monitoreo y evaluación, CONEVAL (realizado)	<input type="text" value="Posición"/>	<input type="text" value="Suma"/>
Posición en el indicador de las actividades de monitoreo y evaluación, CONEVAL (programado)	<input type="text" value="Posición"/>	<input type="text" value="Suma"/>

Fuente de Información

Medios de verificación

Supuestos

Observaciones

Id\_mir

- 1 El presente documento despliega la información perteneciente a los indicadores estratégicos y gestión de aquellos programas presupuestarios que proveen de bienes y servicios que generan valor público a la ciudadanía jalisciense
- 2 Se muestra el número del Componente relacionado con el indicador.

**GOBIERNO DEL ESTADO DE JALISCO**  
**PRESUPUESTO DE EGRESOS PARA EL EJERCICIO FISCAL 2021**

**Ficha Técnica de Indicador**

**Sistema de Evaluación del Desempeño (SED)**

<b>Gobierno del Estado de Jalisco</b>		<b>Secretaría de la Hacienda Pública</b>	
<b>Datos del Programa</b>			
<b>Gestión de la política de Desarrollo Económico</b>			
Eje: Gobierno efectivo e integridad pública		Tema: Gobernanza para el desarrollo	
<b>¿Quién gasta?</b>			
44	Unidad Presupuestal	000	Unidad Responsable
00908	Unidad Ejecutora del Gasto		
Coordinación General Estratégica de Crecimiento y Desarrollo Económico		Coordinación General Estratégica de Crecimiento y Desarrollo Económico	
		Despacho de la Coordinación General Estratégica de Crecimiento y Desarrollo Económico	
<b>¿Para qué se gasta?</b>			
Finalidad	Función	Subfunción	
Desarrollo Económico	Asuntos Económicos, Comerciales y Laborales en General	Asuntos Económicos y Comerciales en General	
<b>Presupuesto asignado al Programa Presupuestario</b>			
Monto	\$9,380,107.43		
<b>Objetivos</b>			
Nivel	Clave Componente	Resumen Narrativo	
Componente	c2	Acciones de coordinación implementadas con diversos actores de la sociedad civil para el fortalecimiento de la Política de Desarrollo Económico	
<b>Datos del Indicador</b>			
<b>Denominación</b>		<b>Método de cálculo</b>	
Total de acciones o políticas articuladas		$(\text{Acciones o políticas articuladas (Realizado)} / \text{Acciones o políticas articuladas (Programado)}) * 100$	
<b>Descripción del Indicador</b>			
Acciones de política pública llevadas a cabo			
<b>Tipo de Indicador</b>	Gestión	<b>Dimensión del Indicador</b>	Eficacia
<b>Cobertura</b>	Estatal	<b>Frecuencia de Medición</b>	Semestral
		<b>Año de Medición del Resultado</b>	2021
<b>Desagregado meta valor por género</b>			
<b>Parámetros de semaforización</b>		<b>Meta Institucional</b>	<b>Meta Valor</b>
0	59.99	100%	10
60.00	79.99	<b>Sentido del Indicador</b>	<b>Línea Base (meta valor)</b>
80.00	130	Ascendente	No disponible
130		<b>Unidad de medida (meta valor)</b>	<b>Año (Línea base)</b>
130		Acción	No disponible
		<b>Hombre</b>	<b>Mujer</b>
		0.00	0.00
<b>Variables del Indicador</b>			
<b>Nombre de la Variable</b>		<b>Unidad de medida</b>	<b>Tipo de Acumulación</b>
Acciones o políticas articuladas (realizado)		Acción	Suma
Acciones o políticas articuladas (programado)		Acción	Suma
<b>Fuente de Información</b>			
Boletines de Desarrollo Económico de la Dirección de Planeación, Evaluación y Seguimiento publicados en la página web de la Coordinación General Estratégica de Crecimiento y Desarrollo Económico, 2021			
<b>Medios de verificación</b>			
Agenda del Coordinador General Estratégico de Crecimiento y Desarrollo Económico actualizada por la Dirección de Vinculación de la Coordinación <a href="https://coordinacioneconomia.jalisco.gob.mx/prensa/agenda">https://coordinacioneconomia.jalisco.gob.mx/prensa/agenda</a>			
<b>Supuestos</b>			
Las Secretarías del Gabinete Económico generan su información financiera de forma oportuna.			
<b>Observaciones</b>			
<b>Id_mir</b>	10867		

- 1 El presente documento despliega la información perteneciente a los indicadores estratégicos y gestión de aquellos programas presupuestarios que proveen de bienes y servicios que generan valor público a la ciudadanía jalisciense
- 2 Se muestra el número del Componente relacionado con el indicador.

### GOBIERNO DEL ESTADO DE JALISCO PRESUPUESTO DE EGRESOS PARA EL EJERCICIO FISCAL 2021

#### Ficha Técnica de Indicador

#### Sistema de Evaluación del Desempeño (SED)

Gobierno del Estado de Jalisco		Secretaría de la Hacienda Pública	
<b>Datos del Programa</b>			
<b>Gestión de la política de Desarrollo Económico</b>			
Eje: Gobierno efectivo e integridad pública		Tema: Gobernanza para el desarrollo	
<b>¿Quién gasta?</b>			
44	Unidad Presupuestal	000	Unidad Responsable
Coordinación General Estratégica de Crecimiento y Desarrollo Económico		Coordinación General Estratégica de Crecimiento y Desarrollo Económico	
		00908	Unidad Ejecutora del Gasto
		Despacho de la Coordinación General Estratégica de Crecimiento y Desarrollo Económico	
<b>¿Para qué se gasta?</b>			
Finalidad		Función	
Desarrollo Económico		Asuntos Económicos, Comerciales y Laborales en General	
		Subfunción	
		Asuntos Económicos y Comerciales en General	
<b>Presupuesto asignado al Programa Presupuestario</b>			
Monto		\$9,380,107.43	
<b>Objetivos</b>			
Nivel	Clave Componente	Resumen Narrativo	
Componente	c2	Acciones de coordinación implementados con diversos actores de la sociedad civil para el fortalecimiento de la Política de Desarrollo Económico	
<b>Datos del Indicador</b>			
<b>Denominación</b>		<b>Método de cálculo</b>	
Total de acciones implementadas para involucrar a la sociedad civil en el desarrollo de la política económica		$(\text{Acciones implementadas para involucrar a la sociedad civil en el desarrollo de la política económica (Realizado)} / \text{Acciones implementadas para involucrar a la sociedad civil en el desarrollo de la política económica (Programado)}) * 100$	
<b>Descripción del Indicador</b>			
Acciones implementadas para involucrar a la sociedad civil en el desarrollo de la política económica			
<b>Tipo de Indicador</b>	Gestión	<b>Dimensión del Indicador</b>	Eficacia
<b>Cobertura</b>	Estatal	<b>Frecuencia de Medición</b>	Semestral
		<b>Año de Medición del Resultado</b>	2021
<b>Desagregado meta valor por género</b>			
<b>Parámetros de semaforización</b>		<b>Meta Institucional</b>	<b>Meta Valor</b>
0	59.99	100%	7
60.00	79.99	<b>Sentido del Indicador</b>	<b>Línea Base (meta valor)</b>
80.00	130	Ascendente	No disponible
		<b>Unidad de medida (meta valor)</b>	<b>Año (Línea base)</b>
		Acción	No disponible
		<b>Hombre</b>	<b>Mujer</b>
		0.00	0.00
<b>Variables del Indicador</b>			
<b>Nombre de la Variable</b>		<b>Unidad de medida</b>	<b>Tipo de Acumulación</b>
Acciones implementadas para involucrar a la sociedad civil en el desarrollo de la política económica (realizado)		Acción	Suma
Acciones implementadas para involucrar a la sociedad civil en el desarrollo de la política económica (programado)		Acción	Suma
<b>Fuente de Información</b>			
Agenda del Coordinador General Estratégico de Crecimiento y Desarrollo Económico actualizada por la Dirección de Vinculación de la Coordinación <a href="https://coordinacioneconomia.jalisco.gob.mx/prensa/agenda-2021">https://coordinacioneconomia.jalisco.gob.mx/prensa/agenda-2021</a>			
<b>Medios de verificación</b>			
Portal de Transparencia de la Coordinación General Estratégica de Crecimiento y Desarrollo Económico. Apartado de información fundamental, Artículo 8. Información fundamental ? General, Fracción IV. La información sobre la planeación estratégica gubernamental aplicables al y por el sujeto obligado. Inciso A. Link: <a href="https://transparencia.info.jalisco.gob.mx/transparencia/dependencia/375">https://transparencia.info.jalisco.gob.mx/transparencia/dependencia/375</a>			
<b>Supuestos</b>			
Las Secretarías del Gabinete Económico tienen la apertura y el interés de generar apertura la coordinación con actores externos para lograr el desarrollo económico.			
<b>Observaciones</b>			
<b>Id_ mir</b>		10868	

- 1 El presente documento despliega la información perteneciente a los indicadores estratégicos y gestión de aquellos programas presupuestarios que proveen de bienes y servicios que generan valor público a la ciudadanía jalisciense
- 2 Se muestra el número del Componente relacionado con el indicador.

### GOBIERNO DEL ESTADO DE JALISCO PRESUPUESTO DE EGRESOS PARA EL EJERCICIO FISCAL 2021 Ficha Técnica de Indicador

#### Sistema de Evaluación del Desempeño (SED)

Gobierno del Estado de JaliscoSecretaría de la Hacienda Pública

#### Datos del Programa

**Administración en la gestión de la Política de Desarrollo Económico**

Eje: Gobierno efectivo e integridad públicaTema: Administración Pública

#### ¿Quién gasta?

44 Unidad Presupuestal	000 Unidad Responsable	00908 Unidad Ejecutora del Gasto
Coordinación General Estratégica de Crecimiento y Desarrollo Económico	Coordinación General Estratégica de Crecimiento y Desarrollo Económico	Despacho de la Coordinación General Estratégica de Crecimiento y Desarrollo Económico

#### ¿Para qué se gasta?

Finalidad	Función	Subfunción
Desarrollo Económico	Asuntos Económicos, Comerciales y Laborales en General	Asuntos Económicos y Comerciales en General

#### Presupuesto asignado al Programa Presupuestario

Monto

#### Objetivos

Nivel	Clave Componente	Resumen Narrativo
Componente	01	Informes elaborados sobre la eficiencia del ejercicio del gasto por parte de las Dependencias sectorizadas al Gabinete Económico

#### Datos del Indicador

Denominación	Método de cálculo
Total de informes elaborados de eficiencia presupuestal	(Informes elaborados de eficiencia presupuestal (Realizado) / Informes elaborados de eficiencia presupuestal (Programado))*100

**Descripción del Indicador**  
Informes elaborados por la Coordinación General Estratégica de Crecimiento y Desarrollo Económico donde se refleje la eficiencia presupuestal de las dependencias sectorizadas a esta.

<b>Tipo de Indicador</b>	<input type="text" value="Gestión"/>	<b>Dimensión del Indicador</b>	<input type="text" value="Eficiencia"/>	<b>Año de Medición del Resultado</b>	<input type="text" value="2021"/>
<b>Cobertura</b>	<input type="text" value="Estatal"/>	<b>Frecuencia de Medición</b>	<input type="text" value="Semestral"/>		

#### Desagregado meta valor por género

Parámetros de semaforización						Meta Institucional	Meta Valor	Unidad de medida (meta valor)	Hombre	Mujer
0	59.99	60.00	79.99	80.00	130	100%	2	Informe	0.00	0.00
<div style="display: flex; justify-content: space-around;"> <div style="width: 20px; height: 20px; background-color: red; border: 1px solid black;"></div> <div style="width: 20px; height: 20px; background-color: yellow; border: 1px solid black;"></div> <div style="width: 20px; height: 20px; background-color: green; border: 1px solid black;"></div> </div>						<b>Sentido del Indicador</b>	<b>Línea Base (meta valor)</b>	<b>Año (Línea base)</b>		
						Ascendente	No disponible	No disponible		

#### Variables del Indicador

Nombre de la Variable	Unidad de medida	Tipo de Acumulación
Informes elaborados de eficiencia presupuestal (realizado)	Informe	Suma
Informes elaborados de eficiencia presupuestal (programado)	Informe	Suma

**Fuente de Información**  
Informes de eficiencia presupuestaria publicados en la página web por la Dirección de Administración de la Coordinación General Estratégica de Crecimiento y Desarrollo Económico, 2021

**Medios de verificación**  
Informes de eficiencia presupuestaria publicados en la página web por la Dirección de Administración de la Coordinación General Estratégica de Crecimiento y Desarrollo Económico Link: <https://coordinacioneconomia.jalisco.gob.mx/>

**Supuestos**  
Las Secretarías del Gabinete Económico generan su información financiera de forma oportuna.

**Observaciones**

**Id\_mir**

- 1 El presente documento despliega la información perteneciente a los indicadores estratégicos y gestión de aquellos programas presupuestarios que proveen de bienes y servicios que generan valor público a la ciudadanía jalisciense
- 2 Se muestra el número del Componente relacionado con el indicador.



**GOBIERNO DEL ESTADO DE JALISCO**  
**PRESUPUESTO DE EGRESOS PARA EL EJERCICIO FISCAL 2021**  
**Ficha Técnica de Indicador**

**Sistema de Evaluación del Desempeño (SED)**

Gobierno del Estado de Jalisco Secretaría de la Hacienda Pública

**Datos del Programa**

**Administración en la gestión de la Política de Desarrollo Económico**

Eje: Gobierno efectivo e integridad pública Tema: Administración Pública

**¿Quién gasta?**

44 Unidad Presupuestal	000 Unidad Responsable	00908 Unidad Ejecutora del Gasto
Coordinación General Estratégica de Crecimiento y Desarrollo Económico	Coordinación General Estratégica de Crecimiento y Desarrollo Económico	Despacho de la Coordinación General Estratégica de Crecimiento y Desarrollo Económico

**¿Para qué se gasta?**

Finalidad	Función	Subfunción
Desarrollo Económico	Asuntos Económicos, Comerciales y Laborales en General	Asuntos Económicos y Comerciales en General

**Presupuesto asignado al Programa Presupuestario**

Monto

**Objetivos**

Nivel	Clave Componente	Resumen Narrativo
Componente	02	Requisiciones atendidas para las necesidades de las dependencia sectorizadas al Gabinete Económico

**Datos del Indicador**

Denominación	Método de cálculo
Total de requisiciones atendidas	$(\text{Requisiciones atendidas (Realizado)} / \text{Requisiciones atendidas (Programado)}) * 100$

**Descripción del Indicador**  
Cantidad de requisiciones que la Dirección de Administración de la Coordinación General Estratégica de Crecimiento y Desarrollo Económico atendió

<b>Tipo de Indicador</b>	<input type="text" value="Gestión"/>	<b>Dimensión del Indicador</b>	<input type="text" value="Eficacia"/>	<b>Año de Medición del Resultado</b>	<input type="text" value="2021"/>
<b>Cobertura</b>	<input type="text" value="Estatal"/>	<b>Frecuencia de Medición</b>	<input type="text" value="Semestral"/>		

**Desagregado meta valor por género**

Parámetros de semaforización	Meta Institucional	Meta Valor	Unidad de medida (meta valor)	Hombre	Mujer
	<input type="text" value="0"/> <input type="text" value="59.99"/> <input type="text" value="60.00"/> <input type="text" value="79.99"/> <input type="text" value="80.00"/> <input type="text" value="130"/>	<input type="text" value="100%"/>	<input type="text" value="520"/>	<input type="text" value="Requisición"/>	<input type="text" value="0.00"/>
	Sentido del Indicador	Línea Base (meta valor)	Año (Línea base)		
	<input type="text" value="Ascendente"/>	<input type="text" value="No disponible"/>	<input type="text" value="No disponible"/>		

**Variables del Indicador**

Nombre de la Variable	Unidad de medida	Tipo de Acumulación
Requisiciones atendidas (realizado)	<input type="text" value="Requisición"/>	<input type="text" value="Suma"/>
Requisiciones atendidas (programado)	<input type="text" value="Requisición"/>	<input type="text" value="Suma"/>

**Fuente de Información**

**Medios de verificación**

**Supuestos**

**Observaciones**

**Id\_mir**

- 1 El presente documento despliega la información perteneciente a los indicadores estratégicos y gestión de aquellos programas presupuestarios que proveen de bienes y servicios que generan valor público a la ciudadanía jalisciense
- 2 Se muestra el número del Componente relacionado con el indicador.

**GOBIERNO DEL ESTADO DE JALISCO**  
**PRESUPUESTO DE EGRESOS PARA EL EJERCICIO FISCAL 2021**

**Ficha Técnica de Indicador**

**Sistema de Evaluación del Desempeño (SED)**

Gobierno del Estado de Jalisco Secretaría de la Hacienda Pública

**Datos del Programa**

**Administración en la gestión de la Política de Desarrollo Económico**

Eje: Gobierno efectivo e integridad pública Tema: Administración Pública

**¿Quién gasta?**

44 Unidad Presupuestal	000 Unidad Responsable	00908 Unidad Ejecutora del Gasto
Coordinación General Estratégica de Crecimiento y Desarrollo Económico	Coordinación General Estratégica de Crecimiento y Desarrollo Económico	Despacho de la Coordinación General Estratégica de Crecimiento y Desarrollo Económico

**¿Para qué se gasta?**

Finalidad	Función	Subfunción
Desarrollo Económico	Asuntos Económicos, Comerciales y Laborales en General	Asuntos Económicos y Comerciales en General

**Presupuesto asignado al Programa Presupuestario**

Monto

**Objetivos**

Nivel	Clave Componente	Resumen Narrativo
Componente	A3	Asesoría Jurídica brindada a las Dependencias sectorizadas al Gabinete Económico

**Datos del Indicador**

Denominación	Método de cálculo
Total de Asesoría Jurídica brindada	$(\text{Asesoría Jurídica brindada (Realizado)} / \text{Asesoría Jurídica brindada (Programado)}) * 100$

**Descripción del Indicador**  
Cantidad de veces en las que la Dirección Jurídico brindó asesoría jurídica a las dependencias sectorizadas al Gabinete Económico

<b>Tipo de Indicador</b>	<input type="text" value="Gestión"/>	<b>Dimensión del Indicador</b>	<input type="text" value="Eficacia"/>	<b>Año de Medición del Resultado</b>	<input type="text" value="2021"/>
<b>Cobertura</b>	<input type="text" value="Estatal"/>	<b>Frecuencia de Medición</b>	<input type="text" value="Semestral"/>		

**Desagregado meta valor por género**

Parámetros de semaforización	Meta Institucional	Meta Valor	Unidad de medida (meta valor)	Hombre	Mujer
	<input type="text" value="0"/> <input type="text" value="59.99"/> <input type="text" value="60.00"/> <input type="text" value="79.99"/> <input type="text" value="80.00"/> <input type="text" value="130"/>	<input type="text" value="100%"/>	<input type="text" value="300"/>	<input type="text" value="Asesoría"/>	<input type="text" value="0.00"/>
	<b>Sentido del Indicador</b>	<b>Línea Base (meta valor)</b>	<b>Año (Línea base)</b>		
	<input type="text" value="Ascendente"/>	<input type="text" value="No disponible"/>	<input type="text" value="No disponible"/>		

**Variabes del Indicador**

Nombre de la Variable	Unidad de medida	Tipo de Acumulación
Asesoría Jurídica brindada (realizado)	Asesoría	Suma
Asesoría Jurídica brindada (programado)	Asesoría	Suma

**Fuente de Información**

**Medios de verificación**

**Supuestos**

**Observaciones**

**Id\_mir**

- 1 El presente documento despliega la información perteneciente a los indicadores estratégicos y gestión de aquellos programas presupuestarios que proveen de bienes y servicios que generan valor público a la ciudadanía jalisciense
- 2 Se muestra el número del Componente relacionado con el indicador.

### GOBIERNO DEL ESTADO DE JALISCO PRESUPUESTO DE EGRESOS PARA EL EJERCICIO FISCAL 2021 Ficha Técnica de Indicador

#### Sistema de Evaluación del Desempeño (SED)

Gobierno del Estado de Jalisco Secretaría de la Hacienda Pública

#### Datos del Programa

#### Gestión de la política de Desarrollo Económico

Eje: Gobierno efectivo e integridad pública Tema: Gobernanza para el desarrollo

#### ¿Quién gasta?

44 Unidad Presupuestal	000 Unidad Responsable	00908 Unidad Ejecutora del Gasto
Coordinación General Estratégica de Crecimiento y Desarrollo Económico	Coordinación General Estratégica de Crecimiento y Desarrollo Económico	Despacho de la Coordinación General Estratégica de Crecimiento y Desarrollo Económico

#### ¿Para qué se gasta?

Finalidad	Función	Subfunción
Desarrollo Económico	Asuntos Económicos, Comerciales y Laborales en General	Asuntos Económicos y Comerciales en General

#### Presupuesto asignado al Programa Presupuestario

Monto

#### Objetivos

Nivel	Clave Componente	Resumen Narrativo
Componente	01	Política de Desarrollo Económica para la población articulada en conjunto con las Dependencias sectorizadas al Gabinete Económico

#### Datos del Indicador

Denominación	Método de cálculo
Total de acciones o políticas articuladas	(Número de Glosa Ciudadana (Realizado) / Número de Glosa Ciudadana (Programado))*100

**Descripción del Indicador**  
Este indicador mide el total de acciones o políticas articuladas

<b>Tipo de Indicador</b>	<input type="text" value="Gestión"/>	<b>Dimensión del Indicador</b>	<input type="text" value="Eficacia"/>	<b>Año de Medición del Resultado</b>	<input type="text" value="2021"/>
<b>Cobertura</b>	<input type="text" value="Estatal"/>	<b>Frecuencia de Medición</b>	<input type="text" value="Semestral"/>		

#### Desagregado meta valor por género

Parámetros de semaforización						Meta Institucional	Meta Valor	Unidad de medida (meta valor)	Hombre	Mujer
0	59.99	60.00	79.99	80.00	130	100%	12	Evento	0.00	0.00
						Sentido del Indicador	Línea Base (meta valor)	Año (Línea base)		
						Ascendente	No disponible	No disponible		

#### Variables del Indicador

Nombre de la Variable	Unidad de medida	Tipo de Acumulación
Número de Glosa Ciudadana (realizado)	Evento	Suma
Número de Glosa Ciudadana (programado)	Evento	Suma

**Fuente de Información**

**Medios de verificación**

**Supuestos**

**Observaciones**

**Id\_mir**

- 1 El presente documento despliega la información perteneciente a los indicadores estratégicos y gestión de aquellos programas presupuestarios que proveen de bienes y servicios que generan valor público a la ciudadanía jalisciense
- 2 Se muestra el número del Componente relacionado con el indicador.

### GOBIERNO DEL ESTADO DE JALISCO PRESUPUESTO DE EGRESOS PARA EL EJERCICIO FISCAL 2021

#### Ficha Técnica de Indicador

#### Sistema de Evaluación del Desempeño (SED)

Gobierno del Estado de Jalisco		Secretaría de la Hacienda Pública	
<b>Datos del Programa</b>			
<b>Administración y operación de los ecosistemas de bosques urbanos del Área Metropolitana de Guadalajara</b>			
Eje: Desarrollo sostenible del territorio		Tema: Gestión de ecosistemas y biodiversidad	
<b>¿Quién gasta?</b>			
45	Unidad Presupuestal	176	Unidad Responsable
Coordinación General Estratégica de Gestión del Territorio		Agencia de Bosques Urbanos	
		00284	
		Unidad Ejecutora del Gasto	
		Agencia de Bosques Urbanos	
<b>¿Para qué se gasta?</b>			
Finalidad		Función	
Desarrollo Social		Protección Ambiental	
		Subfunción	
		Protección de la Diversidad Biológica y del Paisaje	
<b>Presupuesto asignado al Programa Presupuestario</b>			
Monto		\$54,771,750.00	
<b>Objetivos</b>			
Nivel	Clave Componente	Resumen Narrativo	
Fin			
<b>Datos del Indicador</b>			
Denominación		Método de cálculo	
Días dentro de la norma conforme el promedio del Índice Metropolitano de la Calidad del Aire		(Número de días en los cuales la calidad del aire se encontró dentro del intervalo definido entre 0 y 100 puntos IMECA para todos los contaminantes (Realizado)/Número de días en los cuales la calidad del aire se encontró dentro del intervalo definido entre 0 y 100 puntos IMECA para todos los contaminantes (Programado))*100	
<b>Descripción del Indicador</b>			
Este indicador muestra el número de días en los cuales la calidad del aire se encontró dentro del intervalo definido entre 0 y 100 puntos IMECA para todos los contaminantes. Es decir, indica el número de días en que la calidad del aire se encuentra entre las categorías de buena y regular. Para reportar la calidad del aire, el índice emplea cinco categorías: buena, cuando el índice se encuentra entre 0 y 50 puntos IMECA; regular, entre 51 y 100 puntos IMECA; mala, entre 101 y 150 puntos IMECA; muy mala, entre 151 y 200 puntos IMECA, y extremadamente mala, arriba de 201 puntos IMECA.			
Tipo de Indicador	Estratégico	Dimensión del Indicador	Eficacia
Cobertura	Estatal	Frecuencia de Medición	Mensual
		Año de Medición del Resultado	2021
<b>Desagregado meta valor por género</b>			
Parámetros de semaforización		Meta Institucional	Meta Valor
0	59.99	100%	161
60.00	79.99	Sentido del Indicador	Línea Base (meta valor)
80.00	130	Ascendente	213
		Unidad de medida (meta valor)	Año (Línea base)
		Día	2012
		Hombre	0.00
		Mujer	0.00
<b>Variables del Indicador</b>			
Nombre de la Variable		Unidad de medida	Tipo de Acumulación
Número de días en los cuales la calidad del aire se encontró dentro del intervalo definido entre 0 y 100 puntos IMECA para todos los contaminantes (realizado)		Día	Suma
Número de días en los cuales la calidad del aire se encontró dentro del intervalo definido entre 0 y 100 puntos IMECA para todos los contaminantes (programado)		Día	Suma
<b>Fuente de Información</b>			
Secretaría de Medio Ambiente y Desarrollo Territorial. Gobierno de Jalisco. 2020.			
<b>Medios de verificación</b>			
<b>Supuestos</b>			
<b>Observaciones</b>			
Id. mir	11767		

- 1 El presente documento despliega la información perteneciente a los indicadores estratégicos y gestión de aquellos programas presupuestarios que proveen de bienes y servicios que generan valor público a la ciudadanía jalisciense
- 2 Se muestra el número del Componente relacionado con el indicador.

# EL ESTADO DE JALISCO

## PERIÓDICO OFICIAL

2436

### GOBIERNO DEL ESTADO DE JALISCO PRESUPUESTO DE EGRESOS PARA EL EJERCICIO FISCAL 2021

#### Ficha Técnica de Indicador

#### Sistema de Evaluación del Desempeño (SED)

Gobierno del Estado de JaliscoSecretaría de la Hacienda Pública

#### Datos del Programa

**Administración y operación de los ecosistemas de bosques urbanos del Área Metropolitana de Guadalajara**

Eje: Desarrollo sostenible del territorio

Tema: Gestión de ecosistemas y biodiversidad

#### ¿Quién gasta?

45 Unidad Presupuestal	176 Unidad Responsable	00284 Unidad Ejecutora del Gasto
Coordinación General Estratégica de Gestión del Territorio	Agencia de Bosques Urbanos	Agencia de Bosques Urbanos

#### ¿Para qué se gasta?

Finalidad	Función	Subfunción
Desarrollo Social	Protección Ambiental	Protección de la Diversidad Biológica y del Paisaje

#### Presupuesto asignado al Programa Presupuestario

Monto

#### Objetivos

Nivel	Clave Componente	Resumen Narrativo
Propósito		

#### Datos del Indicador

Denominación	Método de cálculo
Porcentaje de superficie bajo esquemas de conservación y manejo sustentable, para la preservación del capital natural y la biodiversidad	(Porcentaje de superficie bajo esquemas de conservación y manejo sustentable, para la preservación del capital natural y la biodiversidad (Realizado)/Porcentaje de superficie bajo esquemas de conservación y manejo sustentable, para la preservación del capital natural y la biodiversidad (Programado))*100

#### Descripción del Indicador

Este indicador mide la superficie estatal bajo esquemas de área natural protegida y otras modalidades de conservación. Dichos esquemas incluyen decretos para establecer áreas naturales protegidas estatales, federales y municipales coadministradas por el Gobierno del Estado y otras modalidades de conservación con paisajes bioculturales. La importancia de llevar a cabo procesos y esquemas de protección y conservación de las diferentes áreas naturales y su biodiversidad se debe principalmente a mantener los procesos ecológicos y los servicios ambientales que aseguran el bienestar humano en factores como: contención de desastres naturales, captación de agua, captura de carbono y disminución de emisiones de gases de efecto invernadero, seguridad alimentaria, alternativas para el uso sustentable de los recursos, alternativas de trabajo local, turismo, cultura y recreación. Por otra parte, se suman esfuerzos a los compromisos nacionales que en materia de áreas naturales protegidas y de conservación de la biodiversidad se tienen a nivel internacional, particularmente la contribución a las metas de Aichi.

Tipo de Indicador	<input type="text" value="Estratégico"/>	Dimensión del Indicador	<input type="text" value="Eficacia"/>	Año de Medición del Resultado	<input type="text" value="2021"/>
Cobertura	<input type="text" value="Estatal"/>	Frecuencia de Medición	<input type="text" value="Anual"/>		

#### Desagregado meta valor por género

Parámetros de semaforización						Meta Institucional	Meta Valor	Unidad de medida (meta valor)	Hombre	Mujer
0	59.99	60.00	79.99	80.00	130	100%	5	Porcentaje	0.00	0.00
						Sentido del Indicador	Línea Base (meta valor)	Año (Línea base)		
						Ascendente	4	2018		

#### Variables del Indicador

Nombre de la Variable	Unidad de medida	Tipo de Acumulación
Porcentaje de superficie bajo esquemas de conservación y manejo sustentable, para la preservación del capital natural y la biodiversidad (realizado)	Porcentaje	Suma
Porcentaje de superficie bajo esquemas de conservación y manejo sustentable, para la preservación del capital natural y la biodiversidad (programado)	Porcentaje	Suma

Fuente de Información	Dirección de Áreas Naturales Protegidas y Especies Prioritarias, Secretaría de Medio Ambiente y Desarrollo Territorial, Gobierno de Jalisco, 2020.
Medios de verificación	
Supuestos	
Observaciones	
Id_mir	11769

- 1 El presente documento despliega la información perteneciente a los indicadores estratégicos y gestión de aquellos programas presupuestarios que proveen de bienes y servicios que generan valor público a la ciudadanía jalisciense
- 2 Se muestra el número del Componente relacionado con el indicador.

**GOBIERNO DEL ESTADO DE JALISCO**  
**PRESUPUESTO DE EGRESOS PARA EL EJERCICIO FISCAL 2021**

**Ficha Técnica de Indicador**

**Sistema de Evaluación del Desempeño (SED)**

<b>Gobierno del Estado de Jalisco</b>		<b>Secretaría de la Hacienda Pública</b>	
<b>Datos del Programa</b>			
<b>Administración y operación de los ecosistemas de bosques urbanos del Área Metropolitana de Guadalajara</b>			
Eje: Desarrollo sostenible del territorio		Tema: Gestión de ecosistemas y biodiversidad	
<b>¿Quien gasta?</b>			
45	Unidad Presupuestal	176	Unidad Responsable
Coordinación General Estratégica de Gestión del Territorio		Agencia de Bosques Urbanos	
		00284	
		Unidad Ejecutora del Gasto	
		Agencia de Bosques Urbanos	
<b>¿Para qué se gasta?</b>			
Finalidad		Subfunción	
Desarrollo Social		Protección de la Diversidad Biológica y del Paisaje	
Función		Subfunción	
Protección Ambiental		Protección de la Diversidad Biológica y del Paisaje	
<b>Presupuesto asignado al Programa Presupuestario</b>			
Monto		\$54,771,750.00	
<b>Objetivos</b>			
Nivel	Clave Componente	Resumen Narrativo	
Componente	E1	Proyectos implementados para la conservación, restauración y mejoramiento del ecosistema y su biodiversidad biológica de los bosques urbanos	
<b>Datos del Indicador</b>			
Denominación		Método de cálculo	
Total de proyectos implementados para el mejoramiento en temas forestales y áreas verdes		(Número de proyectos en tema forestal y áreas verdes implementados (Realizado) / Número de proyectos en tema forestal y áreas verdes implementados (Programado))*100	
<b>Descripción del Indicador</b>			
Este indicador mide los proyecto relacionados con la mejora de aspectos forestales y fitosanitarios de los Bosques Urbanos de la Agencia Metropolitana			
Tipo de Indicador	Gestión	Dimensión del Indicador	Eficacia
Año de Medición del Resultado	2021		
Cobertura	Estatad	Frecuencia de Medición	Trimestral
<b>Desagregado meta valor por género</b>			
Parámetros de semafización		Meta Institucional	Meta Valor
0	59.99	60.00	79.99
80.00	130		
100%			
Sentido del Indicador	Línea Base (meta valor)		
Ascendente	No disponible		
Unidad de medida (meta valor)		Año (Línea base)	
Proyecto		2020	
Hombre		Mujer	
0.00		0.00	
<b>Variabes del Indicador</b>			
Nombre de la Variable		Unidad de medida	Tipo de Acumulación
Número de proyectos en tema forestal y áreas verdes implementados (realizado)		Proyecto	Suma
Número de proyectos en tema forestal y áreas verdes implementados (programado)		Proyecto	Suma
<b>Fuente de Información</b>			
Bitácoras de avance de actividades programadas, Gerencia de Conservación y Mejoramiento al Ecosistema / Jefatura de Control Forestal y Áreas Verdes, 2021			
<b>Medios de verificación</b>			
Reporte de verificación de cumplimiento en sitio, información documentada en manuales, procesos, instructivos relacionados con la actividad, Gerencia Técnica Ambiental y Operativa, <a href="https://drive.google.com/drive/u/0/folders/1LV64NeDPCRgHgs9KTFpFI_vG7X2lqz4">https://drive.google.com/drive/u/0/folders/1LV64NeDPCRgHgs9KTFpFI_vG7X2lqz4</a>			
<b>Supuestos</b>			
Los bosques urbanos del Área Metropolitana de Guadalajara conservan los espacios que frecuentemente son afectados en aspectos fitosanitarios o de riesgo en el arbolado			
<b>Observaciones</b>			
Id_mir		12769	

- 1 El presente documento despliega la información perteneciente a los indicadores estratégicos y gestión de aquellos programas presupuestarios que proveen de bienes y servicios que generan valor público a la ciudadanía jalisciense
- 2 Se muestra el número del Componente relacionado con el indicador.

### GOBIERNO DEL ESTADO DE JALISCO PRESUPUESTO DE EGRESOS PARA EL EJERCICIO FISCAL 2021 Ficha Técnica de Indicador

#### Sistema de Evaluación del Desempeño (SED)

Gobierno del Estado de Jalisco Secretaría de la Hacienda Pública

#### Datos del Programa

**Administración y operación de los ecosistemas de bosques urbanos del Área Metropolitana de Guadalajara**

Eje: Desarrollo sostenible del territorio

Tema: Gestión de ecosistemas y biodiversidad

#### ¿Quién gasta?

45 <b>Unidad Presupuestal</b>	176 <b>Unidad Responsable</b>	00284 <b>Unidad Ejecutora del Gasto</b>
Coordinación General Estratégica de Gestión del Territorio	Agencia de Bosques Urbanos	Agencia de Bosques Urbanos

#### ¿Para qué se gasta?

<b>Finalidad</b>	<b>Función</b>	<b>Subfunción</b>
Desarrollo Social	Protección Ambiental	Protección de la Diversidad Biológica y del Paisaje

#### Presupuesto asignado al Programa Presupuestario

Monto

#### Objetivos

Nivel	Clave Componente	Resumen Narrativo
Componente	05	Programas en materia de seguridad e higiene implementados de acuerdo con la normatividad aplicable y disposiciones derivadas de la contingencia sanitaria por COVID-19, a las actividades relacionadas con la organización

#### Datos del Indicador

<b>Denominación</b>	<b>Método de cálculo</b>
Total de acciones de mitigación para la prevención de contagios de COVID-19	(Número de acciones de mitigación para la prevención de contagios. (Realizado) / Número de acciones de mitigación para la prevención de contagios. (Programado)) * 100

**Descripción del Indicador**  
Este indicador permite evaluar la implementación de acciones que ayuden a mitigar el número de contagios de usuarios y personal de la agencia a través de protocolos de seguridad y aspectos sanitarios en los Bosques de Urbanos

<b>Tipo de Indicador</b>	Gestión	<b>Dimensión del Indicador</b>	Eficacia	<b>Año de Medición del Resultado</b>	2021
<b>Cobertura</b>	Estatral	<b>Frecuencia de Medición</b>	Semestral		

#### Desagregado meta valor por género

Parámetros de semaforización						Meta Institucional	Meta Valor	Unidad de medida (meta valor)	Hombre	Mujer
0	59.99	60.00	79.99	80.00	130	100%	11	Acción	0.00	0.00
						Sentido del Indicador	Línea Base (meta valor)	Año (Línea base)		
						Ascendente	No disponible	2020		

#### Variables del Indicador

Nombre de la Variable	Unidad de medida	Tipo de Acumulación
Número de acciones de mitigación para la prevención de contagios. (realizado)	Acción	Suma
Número de acciones de mitigación para la prevención de contagios. (programado)	Acción	Suma

**Fuente de Información**

**Medios de verificación**

**Supuestos**

**Observaciones**

**Id. mir**

- 1 El presente documento despliega la información perteneciente a los indicadores estratégicos y gestión de aquellos programas presupuestarios que proveen de bienes y servicios que generan valor público a la ciudadanía jalisciense
- 2 Se muestra el número del Componente relacionado con el indicador.

**GOBIERNO DEL ESTADO DE JALISCO**  
**PRESUPUESTO DE EGRESOS PARA EL EJERCICIO FISCAL 2021**

**Ficha Técnica de Indicador**

**Sistema de Evaluación del Desempeño (SED)**

<b>Gobierno del Estado de Jalisco</b>		<b>Secretaría de la Hacienda Pública</b>	
<b>Datos del Programa</b>			
<b>Administración y operación de los ecosistemas de bosques urbanos del Área Metropolitana de Guadalajara</b>			
Eje: Desarrollo sostenible del territorio		Tema: Gestión de ecosistemas y biodiversidad	
<b>¿Quién gasta?</b>			
45	Unidad Presupuestal	176	Unidad Responsable
Coordinación General Estratégica de Gestión del Territorio		Agencia de Bosques Urbanos	
		00284	Unidad Ejecutora del Gasto
		Agencia de Bosques Urbanos	
<b>¿Para qué se gasta?</b>			
Finalidad		Función	
Desarrollo Social		Protección Ambiental	
		Subfunción	
		Protección de la Diversidad Biológica y del Paisaje	
<b>Presupuesto asignado al Programa Presupuestario</b>			
Monto		\$54,771,750.00	
<b>Objetivos</b>			
Nivel	Clave Componente	Resumen Narrativo	
Componente	04	Actividades implementadas para una administración y ejercicio eficiente, correcto y transparente de recursos públicos, materiales, humanos, financieros, tecnológicos e intelectuales	
<b>Datos del Indicador</b>			
Denominación		Método de cálculo	
Total de actividades para la administración y ejecución de los recursos		(Número de actividades para la administración y ejecución de los recursos (Realizado) / Número de actividades para la administración y ejecución de los recursos (Programado))*100	
<b>Descripción del Indicador</b>			
Este indicador mide el cumplimiento de las actividades administración y ejercicio de recursos públicos o derivados de la procuración de fondos, materiales, humanos, tecnológicos, humanos, etc.			
Tipo de Indicador	Gestión	Dimensión del Indicador	Eficacia
Año de Medición del Resultado	2021		
Cobertura	Estatal	Frecuencia de Medición	Semestral
<b>Desagregado meta valor por género</b>			
Parámetros de semaforización		Meta Institucional	Meta Valor
0	59.99	60.00	79.99
80.00	130		
100%			
Sentido del Indicador	Línea Base (meta valor)		
Ascendente	No disponible		
		Unidad de medida (meta valor)	Año (Línea base)
		Actividad	2020
		Hombre	Mujer
		0.00	0.00
<b>Variables del Indicador</b>			
Nombre de la Variable		Unidad de medida	Tipo de Acumulación
Número de actividades para la administración y ejecución de los recursos (realizado)		Actividad	Suma
Número de actividades para la administración y ejecución de los recursos (programado)		Actividad	Suma
Fuente de Información	Reportes de operación de las gerencias y bitácoras de uso de recursos, Gerencia de Administración, 2021		
Medios de verificación	Reportes de operación, registro de controles, cierre de acciones correctivas, informes financieros, información documentada en manuales, procesos, instructivos relacionados con la actividad, Gerencia Administrativa, <a href="https://drive.google.com/drive/u/0/folders/1CO8Zj3z8w7jL41l967ywJRFp7Hha4ke">https://drive.google.com/drive/u/0/folders/1CO8Zj3z8w7jL41l967ywJRFp7Hha4ke</a>		
Supuestos	Los servidores públicos de la agencia realizan las actividades programadas en tiempo y forma, en apego a la normatividad establecida con un excelente desempeño, logrando reconocimientos oficiales ante las diversas autoridades en materia de cumplimiento de las normativas vigentes, se establecen las condiciones tecnológicas necesarias para la atención de todas áreas involucradas		
Observaciones			
Id. mir	12822		
1	El presente documento despliega la información perteneciente a los indicadores estratégicos y gestión de aquellos programas presupuestarios que proveen de bienes y servicios que generan valor público a la ciudadanía jalisciense		
2	Se muestra el número del Componente relacionado con el indicador.		



# EL ESTADO DE JALISCO

## PERIÓDICO OFICIAL

2440

### GOBIERNO DEL ESTADO DE JALISCO PRESUPUESTO DE EGRESOS PARA EL EJERCICIO FISCAL 2021 Ficha Técnica de Indicador

#### Sistema de Evaluación del Desempeño (SED)

Gobierno del Estado de Jalisco Secretaría de la Hacienda Pública

#### Datos del Programa

#### Fortalecimiento Estratégico de la Política de Desarrollo Territorial

Eje: Gobierno efectivo e integridad pública Tema: Administración Pública

#### ¿Quién gasta?

45 Unidad Presupuestal	000 Unidad Responsable	00909 Unidad Ejecutora del Gasto
Coordinación General Estratégica de Gestión del Territorio	Coordinación General Estratégica de Gestión del Territorio	Despacho de la Coordinación General Estratégica de Gestión del Territorio

#### ¿Para qué se gasta?

Finalidad	Función	Subfunción
Gobierno	Coordinación de la Política de Gobierno	Territorio

#### Presupuesto asignado al Programa Presupuestario

Monto

#### Objetivos

Nivel	Clave Componente	Resumen Narrativo
Fin		

#### Datos del Indicador

Denominación	Método de cálculo
Porcentaje de cumplimiento promedio de las metas de MIDE Jalisco	$(\text{Porcentaje de cumplimiento promedio de las metas de MIDE Jalisco (Realizado)} / \text{Porcentaje de cumplimiento promedio de las metas de MIDE Jalisco (Programado)}) * 100$

#### Descripción del Indicador

Este indicador mide las etapas de seguimiento y evaluación de los indicadores de cada uno de los ámbitos clave mediante el Sistema de Información Estratégica. Lo anterior permite verificar el impacto, la eficacia y la eficiencia de los proyectos.

Tipo de Indicador	<input type="text" value="Estratégico"/>	Dimensión del Indicador	<input type="text" value="Eficacia"/>	Año de Medición del Resultado	<input type="text" value="2021"/>
Cobertura	<input type="text" value="Estatal"/>	Frecuencia de Medición	<input type="text" value="Anual"/>		

#### Desagregado meta valor por género

Parámetros de semaforización	Meta Institucional	Meta Valor	Unidad de medida (meta valor)	Desagregado meta valor por género	
				Hombre	Mujer
<input type="text" value="0"/> <input type="text" value="59.99"/> <input type="text" value="60.00"/> <input type="text" value="79.99"/> <input type="text" value="80.00"/> <input type="text" value="130"/>	100%	94	Porcentaje	0.00	0.00
	Sentido del Indicador	Línea Base (meta valor)	Año (Línea base)		
	Ascendente	92	2008		

#### Variables del Indicador

Nombre de la Variable	Unidad de medida	Tipo de Acumulación
Porcentaje de cumplimiento promedio de las metas de MIDE Jalisco (realizado)	Porcentaje	Suma
Porcentaje de cumplimiento promedio de las metas de MIDE Jalisco (programado)	Porcentaje	Suma

**Fuente de Información**

**Medios de verificación**

**Supuestos**

**Observaciones**

**Id\_mir**

- 1 El presente documento despliega la información perteneciente a los indicadores estratégicos y gestión de aquellos programas presupuestarios que proveen de bienes y servicios que generan valor público a la ciudadanía jalisciense
- 2 Se muestra el número del Componente relacionado con el indicador.

### GOBIERNO DEL ESTADO DE JALISCO PRESUPUESTO DE EGRESOS PARA EL EJERCICIO FISCAL 2021 Ficha Técnica de Indicador

#### Sistema de Evaluación del Desempeño (SED)

Gobierno del Estado de Jalisco Secretaría de la Hacienda Pública

#### Datos del Programa

#### Fortalecimiento Estratégico de la Política de Desarrollo Territorial

Eje: Gobierno efectivo e integridad pública Tema: Administración Pública

#### ¿Quién gasta?

45	Unidad Presupuestal	000	Unidad Responsable	00909	Unidad Ejecutora del Gasto
	Coordinación General Estratégica de Gestión del Territorio		Coordinación General Estratégica de Gestión del Territorio		Despacho de la Coordinación General Estratégica de Gestión del Territorio

#### ¿Para qué se gasta?

Finalidad	Función	Subfunción
Gobierno	Coordinación de la Política de Gobierno	Territorio

#### Presupuesto asignado al Programa Presupuestario

Monto \$64,248,996.60

#### Objetivos

Nivel	Clave Componente	Resumen Narrativo
Propósito		

#### Datos del Indicador

<b>Denominación</b> Posición en el indicador de las actividades de monitoreo y evaluación, CONEVAL	<b>Método de cálculo</b> (Posición en el indicador de las actividades de monitoreo y evaluación, CONEVAL (Realizado)/Posición en el indicador de las actividades de monitoreo y evaluación, CONEVAL (Programado))*100
---	--

**Descripción del Indicador**  
 Permite conocer el avance en la institucionalización del monitoreo y evaluación en las entidades federativas. Parte de ocho elementos analizados mediante variables distribuidas en dos componentes de tal forma que se identifique tanto la normativa existente para dichos elementos como su puesta en marcha. La recolección de información se sustenta en dos principios generales establecidos: la transparencia y la rendición de cuentas.

Tipo de Indicador	<span style="border: 1px solid black; padding: 2px;">Estratégico</span>	Dimensión del Indicador	<span style="border: 1px solid black; padding: 2px;">Eficacia</span>	Año de Medición del Resultado	<span style="border: 1px solid black; padding: 2px;">2021</span>
Cobertura	<span style="border: 1px solid black; padding: 2px;">Estatal</span>	Frecuencia de Medición	<span style="border: 1px solid black; padding: 2px;">Bienal</span>		

<b>Desagregado meta valor por género</b>						
<b>Parámetros de semaforización</b>		Meta Institucional	Meta Valor	Unidad de medida (meta valor)	Hombre	Mujer
<span style="border: 1px solid black; padding: 2px;">130</span>	<span style="border: 1px solid black; padding: 2px;">80.00</span>	<span style="border: 1px solid black; padding: 2px;">100%</span>	<span style="border: 1px solid black; padding: 2px;">1</span>	<span style="border: 1px solid black; padding: 2px;">Posición</span>	<span style="border: 1px solid black; padding: 2px;">0.00</span>	<span style="border: 1px solid black; padding: 2px;">0.00</span>
<span style="border: 1px solid black; padding: 2px;">79.99</span>	<span style="border: 1px solid black; padding: 2px;">60.00</span>	<b>Sentido del Indicador</b>	Línea Base (meta valor)	Año (Línea base)		
<span style="border: 1px solid black; padding: 2px;">59.99</span>	<span style="border: 1px solid black; padding: 2px;">0</span>	<span style="border: 1px solid black; padding: 2px;">Descendente</span>	<span style="border: 1px solid black; padding: 2px;">9</span>	<span style="border: 1px solid black; padding: 2px;">2011</span>		

#### Variables del Indicador

<b>Nombre de la Variable</b>	<b>Unidad de medida</b>	<b>Tipo de Acumulación</b>
Posición en el indicador de las actividades de monitoreo y evaluación, CONEVAL (realizado)	<span style="border: 1px solid black; padding: 2px;">Posición</span>	<span style="border: 1px solid black; padding: 2px;">Suma</span>
Posición en el indicador de las actividades de monitoreo y evaluación, CONEVAL (programado)	<span style="border: 1px solid black; padding: 2px;">Posición</span>	<span style="border: 1px solid black; padding: 2px;">Suma</span>

**Fuente de Información** CONEVAL. Diagnóstico del avance en monitoreo y evaluación en las entidades federativas, 2019.

**Medios de verificación**

**Supuestos**

**Observaciones**

**Id\_mir** 9340

- 1 El presente documento despliega la información perteneciente a los indicadores estratégicos y gestión de aquellos programas presupuestarios que proveen de bienes y servicios que generan valor público a la ciudadanía jalisciense
- 2 Se muestra el número del Componente relacionado con el indicador.

2442

### GOBIERNO DEL ESTADO DE JALISCO PRESUPUESTO DE EGRESOS PARA EL EJERCICIO FISCAL 2021 Ficha Técnica de Indicador

#### Sistema de Evaluación del Desempeño (SED)

Gobierno del Estado de Jalisco Secretaría de la Hacienda Pública

#### Datos del Programa

#### Fortalecimiento Estratégico de la Política de Desarrollo Territorial

Eje: Gobierno efectivo e integridad pública Tema: Administración Pública

#### ¿Quién gasta?

45 Unidad Presupuestal	000 Unidad Responsable	00909 Unidad Ejecutora del Gasto
Coordinación General Estratégica de Gestión del Territorio	Coordinación General Estratégica de Gestión del Territorio	Despacho de la Coordinación General Estratégica de Gestión del Territorio

#### ¿Para qué se gasta?

Finalidad	Función	Subfunción
Gobierno	Coordinación de la Política de Gobierno	Territorio

#### Presupuesto asignado al Programa Presupuestario

Monto

#### Objetivos

Nivel	Clave Componente	Resumen Narrativo
Componente	05	Mecanismos y acciones implementadas para el desarrollo integral del territorio.

#### Datos del Indicador

Denominación	Método de cálculo
Total de mecanismos y acciones implementadas para el desarrollo integral del territorio	$(\text{Número de informes presentados (Realizado)} / \text{Número de informes presentados (Programado)}) * 100$

#### Descripción del Indicador

Este indicador mide las actividades de gestión estratégica de manera transversal entre las acciones de las Secretarías y Organismos Públicos Descentralizados que componen a la Coordinación General del Territorio

Tipo de Indicador	<input type="text" value="Gestión"/>	Dimensión del Indicador	<input type="text" value="Eficacia"/>	Año de Medición del Resultado	<input type="text" value="2021"/>
Cobertura	<input type="text" value="Estatal"/>	Frecuencia de Medición	<input type="text" value="Trimestral"/>		

#### Desagregado meta valor por género

Parámetros de semaforización	Meta Institucional	Meta Valor	Unidad de medida (meta valor)	Desagregado meta valor por género	
				Hombre	Mujer
<div style="display: flex; gap: 5px;"> <span>0</span> <span>59.99</span> <span>60.00</span> <span>79.99</span> <span>80.00</span> <span>130</span> </div> <div style="display: flex; gap: 5px;"> <span style="width: 15px; height: 15px; background-color: red;"></span> <span style="width: 15px; height: 15px; background-color: yellow;"></span> <span style="width: 15px; height: 15px; background-color: green;"></span> </div>	100%	4	Informe	0.00	0.00
	Sentido del Indicador	Línea Base (meta valor)	Año (Línea base)		
	Ascendente	No disponible	No disponible		

#### Variables del Indicador

Nombre de la Variable	Unidad de medida	Tipo de Acumulación
Número de informes presentados (realizado)	Informe	Suma
Número de informes presentados (programado)	Informe	Suma

**Fuente de Información**

**Medios de verificación**

**Supuestos**

**Observaciones**

**Id\_mir**

- 1 El presente documento despliega la información perteneciente a los indicadores estratégicos y gestión de aquellos programas presupuestarios que proveen de bienes y servicios que generan valor público a la ciudadanía jalisciense
- 2 Se muestra el número del Componente relacionado con el indicador.

**GOBIERNO DEL ESTADO DE JALISCO**  
**PRESUPUESTO DE EGRESOS PARA EL EJERCICIO FISCAL 2021**  
**Ficha Técnica de Indicador**

**Sistema de Evaluación del Desempeño (SED)**

Gobierno del Estado de Jalisco Secretaría de la Hacienda Pública

**Datos del Programa**

**Fortalecimiento Estratégico de la Política de Desarrollo Territorial**

Eje: Gobierno efectivo e integridad pública Tema: Administración Pública

**¿Quién gasta?**

<b>45</b>	<b>Unidad Presupuestal</b>	<b>000</b>	<b>Unidad Responsable</b>	<b>00909</b>	<b>Unidad Ejecutora del Gasto</b>
	Coordinación General Estratégica de Gestión del Territorio		Coordinación General Estratégica de Gestión del Territorio		Despacho de la Coordinación General Estratégica de Gestión del Territorio

**¿Para qué se gasta?**

<b>Finalidad</b>	<b>Función</b>	<b>Subfunción</b>
Gobierno	Coordinación de la Política de Gobierno	Territorio

**Presupuesto asignado al Programa Presupuestario**

Monto

**Objetivos**

<b>Nivel</b>	<b>Clave Componente</b>	<b>Resumen Narrativo</b>
Componente	E3	Acciones realizadas para la planeación, ejecución y seguimiento de proyectos para la movilidad urbana sustentable

**Datos del Indicador**

<b>Denominación</b>	<b>Método de cálculo</b>
Total de recursos aplicados en acciones para la planeación, ejecución y seguimiento de la movilidad urbana	$(\text{Número de recursos aplicados. (Realizado)} / \text{Número de recursos aplicados. (Programado)}) * 100$

**Descripción del Indicador**

Este indicador mide el total de recursos aplicados en acciones para la planeación, ejecución y seguimiento de la movilidad urbana

<b>Tipo de Indicador</b>	Gestión	<b>Dimensión del Indicador</b>	Eficacia	<b>Año de Medición del Resultado</b>	2021
<b>Cobertura</b>	Estatral	<b>Frecuencia de Medición</b>	Semestral		

**Desagregado meta valor por género**

<b>Parámetros de semaforización</b>	<b>Meta Institucional</b>	<b>Meta Valor</b>	<b>Unidad de medida (meta valor)</b>	<b>Hombre</b>	<b>Mujer</b>
0 <input type="text" value="59.99"/> <input type="text" value="60.00"/> <input type="text" value="79.99"/> <input type="text" value="80.00"/> <input type="text" value="130"/>	100%	53,300,000	Pesos	0.00	0.00
	<b>Sentido del Indicador</b>	<b>Línea Base (meta valor)</b>	<b>Año (Línea base)</b>		
	Ascendente	No disponible	No disponible		

**Variables del Indicador**

<b>Nombre de la Variable</b>	<b>Unidad de medida</b>	<b>Tipo de Acumulación</b>
Número de recursos aplicados. (realizado)	Pesos	Suma
Número de recursos aplicados. (programado)	Pesos	Suma

**Fuente de Información**

**Medios de verificación**

**Supuestos**

**Observaciones**

**Id\_mir**

1 El presente documento despliega la información perteneciente a los indicadores estratégicos y gestión de aquellos programas presupuestarios que proveen de bienes y servicios que generan valor público a la ciudadanía jalisciense

2 Se muestra el número del Componente relacionado con el indicador.

# EL ESTADO DE JALISCO

## PERIÓDICO OFICIAL

2444

### GOBIERNO DEL ESTADO DE JALISCO PRESUPUESTO DE EGRESOS PARA EL EJERCICIO FISCAL 2021

#### Ficha Técnica de Indicador

#### Sistema de Evaluación del Desempeño (SED)

Gobierno del Estado de Jalisco Secretaría de la Hacienda Pública

#### Datos del Programa

#### Servicios de Infraestructura para la Movilidad

Eje: Desarrollo sostenible del territorio Tema: Desarrollo metropolitano

#### ¿Quién gasta?

45 Unidad Presupuestal	180 Unidad Responsable	00981 Unidad Ejecutora del Gasto
Coordinación General Estratégica de Gestión del Territorio	Agencia Metropolitana de Servicios de Infraestructura Para La Movilidad del Área Metropolitana de Guadalajara	Agencia Metropolitana de Servicios de Infraestructura Para La Movilidad del Área Metropolitana de Guadalajara

#### ¿Para qué se gasta?

Finalidad	Función	Subfunción
Desarrollo Económico	Transporte	Otros Relacionados con Transporte

#### Presupuesto asignado al Programa Presupuestario

Monto \$152,829,277.50

#### Objetivos

Nivel	Clave Componente	Resumen Narrativo
Fin		

#### Datos del Indicador

Denominación	Método de cálculo
Posición en el Índice de movilidad urbana	$(\text{Posición en el Índice de movilidad urbana (Realizado)} / \text{Posición en el Índice de movilidad urbana (Programado)}) * 100$

#### Descripción del Indicador

Se refiere a la posición de Jalisco en el índice que se construyó a partir de la medición y comparación de las condiciones de movilidad de las 20 ciudades mexicanas más importantes, así como de su capacidad para ofrecer alternativas de transporte atractivo, deseable y alcanzable para toda su población. Se busca medir qué tan competitiva es la movilidad; el principal eje rector es la distancia que un peatón o ciclista recorre en 30 minutos, considerando la calidad y los servicios ofrecidos en una zona con alta actividad económica.

Tipo de Indicador	Estratégico	Dimensión del Indicador	Eficacia	Año de Medición del Resultado	2021
Cobertura	Estatal	Frecuencia de Medición	Anual		

#### Desagregado meta valor por género

Parámetros de semaforización	Meta Institucional	Meta Valor	Unidad de medida (meta valor)	Hombre	Mujer
	<div style="display: flex; justify-content: space-around;"> <span style="border: 1px solid black; padding: 2px;">130</span> <span style="border: 1px solid black; padding: 2px;">80.00</span> <span style="border: 1px solid black; padding: 2px;">79.99</span> <span style="border: 1px solid black; padding: 2px;">60.00</span> <span style="border: 1px solid black; padding: 2px;">59.99</span> <span style="border: 1px solid black; padding: 2px;">0</span> </div>	100%	2	Posición	0.00
	Sentido del Indicador	Línea Base (meta valor)	Año (Línea base)		
	Descendente	3	2018		

#### Variables del Indicador

Nombre de la Variable	Unidad de medida	Tipo de Acumulación
Posición en el Índice de movilidad urbana (realizado)	Posición	Suma
Posición en el Índice de movilidad urbana (programado)	Posición	Suma

Fuente de Información	IMCO. Índice de Movilidad Urbana 2019: Barrios mejor conectados para ciudades más equitativas.
Medios de verificación	
Supuestos	
Observaciones	
id_mir	13471

- 1 El presente documento despliega la información perteneciente a los indicadores estratégicos y gestión de aquellos programas presupuestarios que proveen de bienes y servicios que generan valor público a la ciudadanía jalisciense
- 2 Se muestra el número del Componente relacionado con el indicador.

**GOBIERNO DEL ESTADO DE JALISCO**  
**PRESUPUESTO DE EGRESOS PARA EL EJERCICIO FISCAL 2021**

**Ficha Técnica de Indicador**

**Sistema de Evaluación del Desempeño (SED)**

<b>Gobierno del Estado de Jalisco</b>		<b>Secretaría de la Hacienda Pública</b>	
<b>Datos del Programa</b>			
<b>Administración y operación de los recursos financieros, materiales y humanos</b>			
Eje: Gobierno efectivo e integridad pública		Tema: Administración Pública	
<b>¿Quién gasta?</b>			
45	Unidad Presupuestal	180	Unidad Responsable
Coordinación General Estratégica de Gestión del Territorio		Agencia Metropolitana de Servicios de Infraestructura Para La Movilidad del Área Metropolitana de Guadalajara	
		00981	Unidad Ejecutora del Gasto
		Agencia Metropolitana de Servicios de Infraestructura Para La Movilidad del Área Metropolitana de Guadalajara	
<b>¿Para qué se gasta?</b>			
Finalidad		Función	
Desarrollo Económico		Transporte	
		Otros Relacionados con Transporte	
<b>Presupuesto asignado al Programa Presupuestario</b>			
Monto		\$12,909,122.50	
<b>Objetivos</b>			
Nivel	Clave Componente	Resumen Narrativo	
Fin			
<b>Datos del Indicador</b>			
Denominación		Método de cálculo	
Posición en el Subíndice Gobiernos Eficientes y Eficaces del Índice de Competitividad, IMCO		(Posición en el Subíndice Gobiernos Eficientes y Eficaces del Índice de Competitividad, IMCO (Realizado)/Posición en el Subíndice Gobiernos Eficientes y Eficaces del Índice de Competitividad, IMCO (Programado))*100	
<b>Descripción del Indicador</b>			
El subíndice Gobiernos Eficientes y Eficaces evalúa la forma en que los gobiernos de las entidades federativas son capaces de influir positivamente en la competitividad mediante políticas públicas orientadas a fomentar el desarrollo económico local. Se evalúa la calidad de la gestión fiscal y financiera local, así como el grado de transparencia y rendición de cuentas asociado a la misma. De igual modo, se evalúa cómo los ingresos fiscales contribuyen al crecimiento de la economía formal.			
Tipo de Indicador	Estratégico	Dimensión del Indicador	Eficacia
Año de Medición del Resultado	2021		
Cobertura	Estatral	Frecuencia de Medición	Bienal
<b>Desagregado meta valor por género</b>			
Parámetros de semaforización		Meta Institucional	Meta Valor
130	80.00	79.99	60.00
59.99	0		
		Unidad de medida (meta valor)	Hombre
		Posición	0.00
		Meta Valor	0.00
		Sentido del Indicador	Línea Base (meta valor)
		Descendente	22
		Año (Línea base)	2012
<b>Variables del Indicador</b>			
Nombre de la Variable		Unidad de medida	Tipo de Acumulación
Posición en el Subíndice Gobiernos Eficientes y Eficaces del Índice de Competitividad, IMCO (realizado)		Posición	Suma
Posición en el Subíndice Gobiernos Eficientes y Eficaces del Índice de Competitividad, IMCO (programado)		Posición	Suma
<b>Fuente de Información</b>			
IMCO, Índice de Competitividad Estatal (ICE), 2020.			
<b>Medios de verificación</b>			
<b>Supuestos</b>			
<b>Observaciones</b>			
Id_mir	13548		
1 El presente documento despliega la información perteneciente a los indicadores estratégicos y gestión de aquellos programas presupuestarios que proveen de bienes y servicios que generan valor público a la ciudadanía jalisciense			
2 Se muestra el número del Componente relacionado con el indicador.			

### GOBIERNO DEL ESTADO DE JALISCO PRESUPUESTO DE EGRESOS PARA EL EJERCICIO FISCAL 2021 Ficha Técnica de Indicador

#### Sistema de Evaluación del Desempeño (SED)

Gobierno del Estado de Jalisco Secretaría de la Hacienda Pública

#### Datos del Programa

#### Servicios de Infraestructura para la Movilidad

Eje: Desarrollo sostenible del territorio Tema: Desarrollo metropolitano

#### ¿Quién gasta?

45 Unidad Presupuestal	180 Unidad Responsable	00981 Unidad Ejecutora del Gasto
Coordinación General Estratégica de Gestión del Territorio	Agencia Metropolitana de Servicios de Infraestructura Para La Movilidad del Área Metropolitana de Guadalajara	Agencia Metropolitana de Servicios de Infraestructura Para La Movilidad del Área Metropolitana de Guadalajara

#### ¿Para qué se gasta?

Finalidad	Función	Subfunción
Desarrollo Económico	Transporte	Otros Relacionados con Transporte

#### Presupuesto asignado al Programa Presupuestario

Monto

#### Objetivos

Nivel	Clave Componente	Resumen Narrativo
Propósito		

#### Datos del Indicador

Denominación	Método de cálculo
Posición de Guadalajara en el Índice de Competitividad Urbana, IMCO	(Posición de Guadalajara en el Índice de Competitividad Urbana, IMCO (Realizado)/Posición de Guadalajara en el Índice de Competitividad Urbana, IMCO (Programado))*100

**Descripción del Indicador**  
Califica en qué medida las ciudades capitalizan su relación con el exterior a través del turismo, la inversión extranjera directa y el comercio internacional. Uno de los indicadores del subíndice subraya la ventaja competitiva, en términos comerciales y logísticos, que disfrutaron las ciudades ubicadas en zonas fronterizas o con acceso a puertos marítimos.

Tipo de Indicador	<input type="text" value="Estratégico"/>	Dimensión del Indicador	<input type="text" value="Eficacia"/>	Año de Medición del Resultado	<input type="text" value="2021"/>
Cobertura	<input type="text" value="Estatal"/>	Frecuencia de Medición	<input type="text" value="Bienal"/>		

Parámetros de semaforización						Desagregado meta valor por género				
130	80.00	79.99	60.00	59.99	0	Meta Institucional	Meta Valor	Unidad de medida (meta valor)	Hombre	Mujer
						100%	7	Posición	0.00	0.00
						Sentido del Indicador	Línea Base (meta valor)	Año (Línea base)		
						Descendente	9	2012		

#### Variables del Indicador

Nombre de la Variable	Unidad de medida	Tipo de Acumulación
Posición de Guadalajara en el Índice de Competitividad Urbana, IMCO (realizado)	Posición	Suma
Posición de Guadalajara en el Índice de Competitividad Urbana, IMCO (programado)	Posición	Suma

Fuente de Información	IMCO. Índice de Competitividad Urbana, 2018.
Medios de verificación	
Supuestos	
Observaciones	
id_mir	13472

- 1 El presente documento despliega la información perteneciente a los indicadores estratégicos y gestión de aquellos programas presupuestarios que proveen de bienes y servicios que generan valor público a la ciudadanía jalisciense
- 2 Se muestra el número del Componente relacionado con el indicador.

**GOBIERNO DEL ESTADO DE JALISCO**  
**PRESUPUESTO DE EGRESOS PARA EL EJERCICIO FISCAL 2021**  
**Ficha Técnica de Indicador**

**Sistema de Evaluación del Desempeño (SED)**

Gobierno del Estado de Jalisco Secretaría de la Hacienda Pública

**Datos del Programa**

**Administración y operación de los recursos financieros, materiales y humanos**

Eje: Gobierno efectivo e integridad pública Tema: Administración Pública

**¿Quién gasta?**

45 Unidad Presupuestal	180 Unidad Responsable	00981 Unidad Ejecutora del Gasto
Coordinación General Estratégica de Gestión del Territorio	Agencia Metropolitana de Servicios de Infraestructura Para La Movilidad del Área Metropolitana de Guadalajara	Agencia Metropolitana de Servicios de Infraestructura Para La Movilidad del Área Metropolitana de Guadalajara

**¿Para qué se gasta?**

Finalidad	Función	Subfunción
Desarrollo Económico	Transporte	Otros Relacionados con Transporte

**Presupuesto asignado al Programa Presupuestario**

Monto

**Objetivos**

Nivel	Clave Componente	Resumen Narrativo
Propósito		

**Datos del Indicador**

Denominación	Método de cálculo
Porcentaje de servidores públicos que asisten cuando menos a un evento de capacitación al año	(Número de servidores públicos que asisten a por lo menos una capacitación al año con respecto al total de servidores públicos (Realizado)/Número de servidores públicos que asisten a por lo menos una capacitación al año con respecto al total de servidores públicos (Programado))*100

**Descripción del Indicador**  
Es la proporción de servidores públicos que acuden cuando menos a un evento de capacitación, respecto del total de servidores públicos.

<b>Tipo de Indicador</b>	<input type="text" value="Estratégico"/>	<b>Dimensión del Indicador</b>	<input type="text" value="Eficacia"/>	<b>Año de Medición del Resultado</b>	<input type="text" value="2021"/>
<b>Cobertura</b>	<input type="text" value="Estatal"/>	<b>Frecuencia de Medición</b>	<input type="text" value="Mensual"/>		

**Desagregado meta valor por género**

Parámetros de semaforización						Meta Institucional	Meta Valor	Unidad de medida (meta valor)	Hombre	Mujer
0	59.99	60.00	79.99	80.00	130	100%	50	Porcentaje	0.00	0.00
						Sentido del Indicador	Línea Base (meta valor)	Año (Línea base)		
						Ascendente	10	2019		

**Variables del Indicador**

Nombre de la Variable	Unidad de medida	Tipo de Acumulación
Número de servidores públicos que asisten a por lo menos una capacitación al año con respecto al total de servidores públicos (realizado)	Porcentaje	Suma
Número de servidores públicos que asisten a por lo menos una capacitación al año con respecto al total de servidores públicos (programado)	Porcentaje	Suma

**Fuente de Información**

**Medios de verificación**

**Supuestos**

**Observaciones**

**Id. mir**

- 1 El presente documento despliega la información perteneciente a los indicadores estratégicos y gestión de aquellos programas presupuestarios que proveen de bienes y servicios que generan valor público a la ciudadanía jalisciense
- 2 Se muestra el número del Componente relacionado con el indicador.



2448

### GOBIERNO DEL ESTADO DE JALISCO PRESUPUESTO DE EGRESOS PARA EL EJERCICIO FISCAL 2021 Ficha Técnica de Indicador

#### Sistema de Evaluación del Desempeño (SED)

Gobierno del Estado de Jalisco		Secretaría de la Hacienda Pública	
<b>Datos del Programa</b>			
<b>Servicios de Infraestructura para la Movilidad</b>			
Eje: Desarrollo sostenible del territorio		Tema: Desarrollo metropolitano	
<b>¿Quién gasta?</b>			
45	Unidad Presupuestal	180	Unidad Responsable
Coordinación General Estratégica de Gestión del Territorio		Agencia Metropolitana de Servicios de Infraestructura Para La Movilidad del Área Metropolitana de Guadalajara	
		00981	Unidad Ejecutora del Gasto
		Agencia Metropolitana de Servicios de Infraestructura Para La Movilidad del Área Metropolitana de Guadalajara	
<b>¿Para qué se gasta?</b>			
Finalidad		Función	Subfunción
Desarrollo Económico		Transporte	Otros Relacionados con Transporte
<b>Presupuesto asignado al Programa Presupuestario</b>			
Monto		\$152,829,277.50	
<b>Objetivos</b>			
Nivel	Clave Componente	Resumen Narrativo	
Componente	01	Proyectos de Ingeniería Vial realizados para el Área Metropolitana de Guadalajara	
<b>Datos del Indicador</b>			
Denominación		Método de cálculo	
Total de proyectos realizados		$(\text{Número de proyectos realizados (Realizado)} / \text{Número de proyectos realizados (Programado)}) * 100$	
<b>Descripción del Indicador</b>			
Este indicador mide el total de proyectos realizados			
Tipo de Indicador	Gestión	Dimensión del Indicador	Eficacia
Cobertura	Estatal	Frecuencia de Medición	Mensual
		Año de Medición del Resultado	2021
<b>Desagregado meta valor por género</b>			
Parámetros de semaforización		Meta Institucional	Meta Valor
0 59.99 60.00 79.99 80.00 130		100%	30
		Unidad de medida (meta valor)	Hombre
		Proyecto	0.00
		Mujer	0.00
		Sentido del Indicador	Línea Base (meta valor)
		Ascendente	No disponible
		Año (Línea base)	No disponible
<b>Variables del Indicador</b>			
Nombre de la Variable		Unidad de medida	Tipo de Acumulación
Número de proyectos realizados (realizado)		Proyecto	Suma
Número de proyectos realizados (programado)		Proyecto	Suma
<b>Fuente de Información</b>			
Reporte, Agencia Metropolitana de Servicios de Infraestructura para la Movilidad del Área Metropolitana de Guadalajara, 2021			
<b>Medios de verificación</b>			
Reporte mensual, Agencia Metropolitana de Servicios de Infraestructura para la Movilidad del Área Metropolitana de Guadalajara, Archivo Interno			
<b>Supuestos</b>			
La SIOP y los municipios solicitan proyectos de infraestructura para semaforos en la red vial del AMG			
<b>Observaciones</b>			
Id_mir	13473		

- 1 El presente documento despliega la información perteneciente a los indicadores estratégicos y gestión de aquellos programas presupuestarios que proveen de bienes y servicios que generan valor público a la ciudadanía jalisciense
- 2 Se muestra el número del Componente relacionado con el indicador.

**GOBIERNO DEL ESTADO DE JALISCO**  
**PRESUPUESTO DE EGRESOS PARA EL EJERCICIO FISCAL 2021**  
**Ficha Técnica de Indicador**

**Sistema de Evaluación del Desempeño (SED)**

<b>Gobierno del Estado de Jalisco</b>		<b>Secretaría de la Hacienda Pública</b>	
<b>Datos del Programa</b>			
<b>Servicios de Infraestructura para la Movilidad</b>			
Eje: Desarrollo sostenible del territorio		Tema: Desarrollo metropolitano	
<b>¿Quién gasta?</b>			
45	Unidad Presupuestal	180	Unidad Responsable
Coordinación General Estratégica de Gestión del Territorio		Agencia Metropolitana de Servicios de Infraestructura Para La Movilidad del Área Metropolitana de Guadalajara	
		00981	Unidad Ejecutora del Gasto
		Agencia Metropolitana de Servicios de Infraestructura Para La Movilidad del Área Metropolitana de Guadalajara	
<b>¿Para qué se gasta?</b>			
Finalidad		Función	
Desarrollo Económico		Transporte	
		Subfunción	
		Otros Relacionados con Transporte	
<b>Presupuesto asignado al Programa Presupuestario</b>			
Monto		\$152,829,277.50	
<b>Objetivos</b>			
Nivel	Clave Componente	Resumen Narrativo	
Componente	02	Dispositivos de Control de Tránsito funcionando en el Área Metropolitana de Guadalajara	
<b>Datos del Indicador</b>			
Denominación		Método de cálculo	
Total de dispositivos de control de tránsito funcionando		(Número de dispositivos de control de tránsito funcionando (Realizado) / Número de dispositivos de control de tránsito funcionando (Programado))*100	
<b>Descripción del Indicador</b>			
Este indicador mide el total de dispositivos de control de tránsito funcionando			
Tipo de Indicador	Dimensión del Indicador	Eficacia	Año de Medición del Resultado
Gestión			2021
Cobertura	Frecuencia de Medición	Mensual	
Estatral			
<b>Desagregado meta valor por género</b>			
Parámetros de semaforización		Meta Institucional	Meta Valor
0 59.99 60.00 79.99 80.00 130		100%	5,000
		Unidad de medida (meta valor)	Hombre
		Control	0.00
		Sentido del Indicador	Mujer
		Ascendente	0.00
		Línea Base (meta valor)	
		No disponible	
		Año (Línea base)	
		No disponible	
<b>Variables del Indicador</b>			
Nombre de la Variable		Unidad de medida	Tipo de Acumulación
Número de dispositivos de control de tránsito funcionando (realizado)		Control	Suma
Número de dispositivos de control de tránsito funcionando (programado)		Control	Suma
<b>Fuente de Información</b>			
Reporte, Agencia Metropolitana de Servicios de Infraestructura para la Movilidad del Área Metropolitana de Guadalajara, 2021			
<b>Medios de verificación</b>			
Reporte mensual, Agencia Metropolitana de Servicios de Infraestructura para la Movilidad del Área Metropolitana de Guadalajara, Archivo Interno			
<b>Supuestos</b>			
Los dispositivos de control del AMG funcionan adecuadamente			
<b>Observaciones</b>			
<b>Id_mir</b>			
13479			

- 1 El presente documento despliega la información perteneciente a los indicadores estratégicos y gestión de aquellos programas presupuestarios que proveen de bienes y servicios que generan valor público a la ciudadanía jalisciense
- 2 Se muestra el número del Componente relacionado con el indicador.

2450

### GOBIERNO DEL ESTADO DE JALISCO PRESUPUESTO DE EGRESOS PARA EL EJERCICIO FISCAL 2021

#### Ficha Técnica de Indicador

#### Sistema de Evaluación del Desempeño (SED)

Gobierno del Estado de JaliscoSecretaría de la Hacienda Pública

#### Datos del Programa

#### Servicios de Infraestructura para la Movilidad

Eje: Desarrollo sostenible del territorioTema: Desarrollo metropolitano

#### ¿Quién gasta?

45 Unidad Presupuestal	180 Unidad Responsable	00981 Unidad Ejecutora del Gasto
Coordinación General Estratégica de Gestión del Territorio	Agencia Metropolitana de Servicios de Infraestructura Para La Movilidad del Área Metropolitana de Guadalajara	Agencia Metropolitana de Servicios de Infraestructura Para La Movilidad del Área Metropolitana de Guadalajara

#### ¿Para qué se gasta?

Finalidad	Función	Subfunción
Desarrollo Económico	Transporte	Otros Relacionados con Transporte

#### Presupuesto asignado al Programa Presupuestario

Monto

#### Objetivos

Nivel	Clave Componente	Resumen Narrativo
Componente	03	Viajes realizados por usuarias y usuarios del Sistema de Bicicletas Públicas MiBici

#### Datos del Indicador

Denominación	Método de cálculo
Total de viajes realizados por usuarias y usuarios del Sistema de Bicicletas Públicas MiBici	(Número de viajes realizados en el sistema (Realizado) / Número de viajes realizados en el sistema (Programado))*100

#### Descripción del Indicador

Este indicador mide el total de viajes realizados por usuarias y usuarios del Sistema de Bicicletas Públicas MiBici

Tipo de Indicador	<input type="text" value="Gestión"/>	Dimensión del Indicador	<input type="text" value="Eficacia"/>	Año de Medición del Resultado	<input type="text" value="2021"/>
Cobertura	<input type="text" value="Estatal"/>	Frecuencia de Medición	<input type="text" value="Mensual"/>		

#### Desagregado meta valor por género

Parámetros de semaforización	Meta Institucional	Meta Valor	Unidad de medida (meta valor)	Hombre	Mujer
	<input type="text" value="0"/> <input type="text" value="59.99"/> <input type="text" value="60.00"/> <input type="text" value="79.99"/> <input type="text" value="80.00"/> <input type="text" value="130"/>	<input type="text" value="100%"/>	<input type="text" value="4,684,070"/>	<input type="text" value="Sistema"/>	<input type="text" value="0.00"/>
<div style="display: flex; justify-content: space-around;"> <div style="width: 20px; height: 20px; background-color: red; border: 1px solid black;"></div> <div style="width: 20px; height: 20px; background-color: yellow; border: 1px solid black;"></div> <div style="width: 20px; height: 20px; background-color: green; border: 1px solid black;"></div> </div>	Sentido del Indicador	Línea Base (meta valor)	Año (Línea base)		
	<input type="text" value="Ascendente"/>	<input type="text" value="No disponible"/>	<input type="text" value="No disponible"/>		

#### Variables del Indicador

Nombre de la Variable	Unidad de medida	Tipo de Acumulación
Número de viajes realizados en el sistema (realizado)	<input type="text" value="Sistema"/>	<input type="text" value="Suma"/>
Número de viajes realizados en el sistema (programado)	<input type="text" value="Sistema"/>	<input type="text" value="Suma"/>

**Fuente de Información**

**Medios de verificación**

**Supuestos**

**Observaciones**

**Id\_ mir**

- 1 El presente documento despliega la información perteneciente a los indicadores estratégicos y gestión de aquellos programas presupuestarios que proveen de bienes y servicios que generan valor público a la ciudadanía jalisciense
- 2 Se muestra el número del Componente relacionado con el indicador.

**GOBIERNO DEL ESTADO DE JALISCO**  
**PRESUPUESTO DE EGRESOS PARA EL EJERCICIO FISCAL 2021**

**Ficha Técnica de Indicador**

**Sistema de Evaluación del Desempeño (SED)**

Gobierno del Estado de Jalisco Secretaría de la Hacienda Pública

**Datos del Programa**

**Servicios de Infraestructura para la Movilidad**

Eje: Desarrollo sostenible del territorio Tema: Desarrollo metropolitano

**¿Quién gasta?**

45 Unidad Presupuestal	180 Unidad Responsable	00981 Unidad Ejecutora del Gasto
Coordinación General Estratégica de Gestión del Territorio	Agencia Metropolitana de Servicios de Infraestructura Para La Movilidad del Área Metropolitana de Guadalajara	Agencia Metropolitana de Servicios de Infraestructura Para La Movilidad del Área Metropolitana de Guadalajara

**¿Para qué se gasta?**

Finalidad	Función	Subfunción
Desarrollo Económico	Transporte	Otros Relacionados con Transporte

**Presupuesto asignado al Programa Presupuestario**

Monto

**Objetivos**

Nivel	Clave Componente	Resumen Narrativo
Componente	04	Ciclistas aforados en la Infraestructura Ciclista Metropolitana

**Datos del Indicador**

Denominación	Método de cálculo
Total de ciclistas aforados en la infraestructura ciclista metropolitana	(Número de ciclistas en el año (Realizado) / Número de ciclistas en el año (Programado))*100

**Descripción del Indicador**

Este indicador mide el total de ciclistas aforados en la infraestructura ciclista metropolitana

<b>Tipo de Indicador</b>	<input type="text" value="Gestión"/>	<b>Dimensión del Indicador</b>	<input type="text" value="Eficacia"/>	<b>Año de Medición del Resultado</b>	<input type="text" value="2021"/>
<b>Cobertura</b>	<input type="text" value="Estatal"/>	<b>Frecuencia de Medición</b>	<input type="text" value="Semestral"/>		

**Desagregado meta valor por género**

Parámetros de semaforización						Meta Institucional	Meta Valor	Unidad de medida (meta valor)	Hombre	Mujer
<input type="text" value="0"/>	<input type="text" value="59.99"/>	<input type="text" value="60.00"/>	<input type="text" value="79.99"/>	<input type="text" value="80.00"/>	<input type="text" value="130"/>	<input type="text" value="100%"/>	<input type="text" value="4,356"/>	<input type="text" value="Ciclista"/>	<input type="text" value="0.00"/>	<input type="text" value="0.00"/>
						<b>Sentido del Indicador</b>	<b>Línea Base (meta valor)</b>	<b>Año (Línea base)</b>		
						<input type="text" value="Ascendente"/>	<input type="text" value="No disponible"/>	<input type="text" value="No disponible"/>		

**Variables del Indicador**

Nombre de la Variable	Unidad de medida	Tipo de Acumulación
Número de ciclistas en el año (realizado)	<input type="text" value="Ciclista"/>	<input type="text" value="Suma"/>
Número de ciclistas en el año (programado)	<input type="text" value="Ciclista"/>	<input type="text" value="Suma"/>

**Fuente de Información**

**Medios de verificación**

**Supuestos**

**Observaciones**

**Id\_mir**

- 1 El presente documento despliega la información perteneciente a los indicadores estratégicos y gestión de aquellos programas presupuestarios que proveen de bienes y servicios que generan valor público a la ciudadanía jalisciense
- 2 Se muestra el número del Componente relacionado con el indicador.

2452

### GOBIERNO DEL ESTADO DE JALISCO PRESUPUESTO DE EGRESOS PARA EL EJERCICIO FISCAL 2021

#### Ficha Técnica de Indicador

#### Sistema de Evaluación del Desempeño (SED)

Gobierno del Estado de Jalisco Secretaría de la Hacienda Pública

#### Datos del Programa

#### Administración y operación de los recursos financieros, materiales y humanos

Eje: Gobierno efectivo e integridad pública Tema: Administración Pública

#### ¿Quién gasta?

45 Unidad Presupuestal	180 Unidad Responsable	00981 Unidad Ejecutora del Gasto
Coordinación General Estratégica de Gestión del Territorio	Agencia Metropolitana de Servicios de Infraestructura Para La Movilidad del Área Metropolitana de Guadalajara	Agencia Metropolitana de Servicios de Infraestructura Para La Movilidad del Área Metropolitana de Guadalajara

#### ¿Para qué se gasta?

Finalidad	Función	Subfunción
Desarrollo Económico	Transporte	Otros Relacionados con Transporte

#### Presupuesto asignado al Programa Presupuestario

Monto

#### Objetivos

Nivel	Clave Componente	Resumen Narrativo
Componente	01	Procesos implementados para la operación financiera y administrativa del organismo

#### Datos del Indicador

Denominación	Método de cálculo
Total de procesos implementados para la operación	(Número de procesos implementados para la operación (Realizado) / Número de procesos implementados para la operación (Programado))*100

#### Descripción del Indicador

Este indicador mide el total de procesos implementados para la operación

Tipo de Indicador	Gestión	Dimensión del Indicador	Eficacia	Año de Medición del Resultado	2021
Cobertura	Estatral	Frecuencia de Medición	Trimestral		

#### Desagregado meta valor por género

Parámetros de semaforización	Meta Institucional	Meta Valor	Unidad de medida (meta valor)	Hombre	Mujer
	<input type="text" value="0"/> <input type="text" value="59.99"/> <input type="text" value="60.00"/> <input type="text" value="79.99"/> <input type="text" value="80.00"/> <input type="text" value="130"/>	100%	14	Proceso	0.00
	Sentido del Indicador	Línea Base (meta valor)	Año (Línea base)		
	Ascendente	No disponible	No disponible		

#### Variables del Indicador

Nombre de la Variable	Unidad de medida	Tipo de Acumulación
Número de procesos implementados para la operación (realizado)	Proceso	Suma
Número de procesos implementados para la operación (programado)	Proceso	Suma

**Fuente de Información**

**Medios de verificación**

**Supuestos**

**Observaciones**

**Id\_mir**

- 1 El presente documento despliega la información perteneciente a los indicadores estratégicos y gestión de aquellos programas presupuestarios que proveen de bienes y servicios que generan valor público a la ciudadanía jalisciense
- 2 Se muestra el número del Componente relacionado con el indicador.

**GOBIERNO DEL ESTADO DE JALISCO**  
**PRESUPUESTO DE EGRESOS PARA EL EJERCICIO FISCAL 2021**  
**Ficha Técnica de Indicador**

**Sistema de Evaluación del Desempeño (SED)**

Gobierno del Estado de Jalisco Secretaría de la Hacienda Pública

**Datos del Programa**

**Administración y operación de los recursos financieros, materiales y humanos**

Eje: Gobierno efectivo e integridad pública Tema: Administración Pública

**¿Quién gasta?**

45 Unidad Presupuestal	180 Unidad Responsable	00981 Unidad Ejecutora del Gasto
Coordinación General Estratégica de Gestión del Territorio	Agencia Metropolitana de Servicios de Infraestructura Para La Movilidad del Área Metropolitana de Guadalajara	Agencia Metropolitana de Servicios de Infraestructura Para La Movilidad del Área Metropolitana de Guadalajara

**¿Para qué se gasta?**

Finalidad	Función	Subfunción
Desarrollo Económico	Transporte	Otros Relacionados con Transporte

**Presupuesto asignado al Programa Presupuestario**

Monto

**Objetivos**

Nivel	Clave Componente	Resumen Narrativo
Componente	02	Administración eficiente realizada de los recursos humanos y materiales del organismo

**Datos del Indicador**

Denominación	Método de cálculo
Total de procesos implementados para la administración eficiente	(Número de procesos implementados para la administración eficiente (Realizado) / Número de procesos implementados para la administración eficiente (Programado))*100

**Descripción del Indicador**

Este indicador mide el total de procesos implementados para la administración eficiente

<b>Tipo de Indicador</b>	<input type="text" value="Gestión"/>	<b>Dimensión del Indicador</b>	<input type="text" value="Eficacia"/>	<b>Año de Medición del Resultado</b>	<input type="text" value="2021"/>
<b>Cobertura</b>	<input type="text" value="Estatal"/>	<b>Frecuencia de Medición</b>	<input type="text" value="Trimestral"/>		

**Desagregado meta valor por género**

Parámetros de semaforización	Meta Institucional	Meta Valor	Unidad de medida (meta valor)	Hombre	Mujer
	<input type="text" value="0"/> <input type="text" value="59.99"/> <input type="text" value="60.00"/> <input type="text" value="79.99"/> <input type="text" value="80.00"/> <input type="text" value="130"/>	<input type="text" value="100%"/>	<input type="text" value="14"/>	<input type="text" value="Proceso"/>	<input type="text" value="0.00"/>
	Sentido del Indicador	Línea Base (meta valor)	Año (Línea base)		
	<input type="text" value="Ascendente"/>	<input type="text" value="No disponible"/>	<input type="text" value="No disponible"/>		

**Variables del Indicador**

Nombre de la Variable	Unidad de medida	Tipo de Acumulación
Número de procesos implementados para la administración eficiente (realizado)	<input type="text" value="Proceso"/>	<input type="text" value="Suma"/>
Número de procesos implementados para la administración eficiente (programado)	<input type="text" value="Proceso"/>	<input type="text" value="Suma"/>

**Fuente de Información**

**Medios de verificación**

**Supuestos**

**Observaciones**

**Id\_mir**

- 1 El presente documento despliega la información perteneciente a los indicadores estratégicos y gestión de aquellos programas presupuestarios que proveen de bienes y servicios que generan valor público a la ciudadanía jalisciense
- 2 Se muestra el número del Componente relacionado con el indicador.

### GOBIERNO DEL ESTADO DE JALISCO PRESUPUESTO DE EGRESOS PARA EL EJERCICIO FISCAL 2021 Ficha Técnica de Indicador

#### Sistema de Evaluación del Desempeño (SED)

Gobierno del Estado de Jalisco Secretaría de la Hacienda Pública

#### Datos del Programa

Representación y Vinculación con el Poder Ejecutivo, Legislativo y Judicial, con Entidades Federativas y las misiones extranjeras acreditadas en México

Eje: Gobierno efectivo e integridad pública Tema: Administración Pública

#### ¿Quién gasta?

46 Unidad Presupuestal	000 Unidad Responsable	00415 Unidad Ejecutora del Gasto
Unidad de Enlace Federal y Asuntos Internacionales	Unidad de Enlace Federal y Asuntos Internacionales	Dirección General de Asuntos Internacionales

#### ¿Para qué se gasta?

Finalidad	Función	Subfunción
Gobierno	Otros Servicios Generales	Otros

#### Presupuesto asignado al Programa Presupuestario

Monto \$27,573,509.13

#### Objetivos

Nivel	Clave Componente	Resumen Narrativo
Componente	C1	Acciones de cooperación realizadas con Organismos y Entidades Internacionales, Gubernamentales y no Gubernamentales.

#### Datos del Indicador

Denominación Método de cálculo  
 Total de acciones realizadas (Acciones de cooperación (Realizado) / Acciones de cooperación (Programado))\*100

Descripción del Indicador  
 Acciones de cooperación realizadas con Organismos y Entidades Internacionales

Tipo de Indicador	Gestión	Dimensión del Indicador	Eficiencia	Año de Medición del Resultado	2021
Cobertura	Estatral	Frecuencia de Medición	Trimestral		

#### Desagregado meta valor por género

Parámetros de semaforización		Meta Institucional	Meta Valor	Unidad de medida (meta valor)	Hombre	Mujer
		100%	5	Proyecto	0.00	0.00
0	59.99	60.00	79.99	80.00	130	
		Sentido del Indicador	Línea Base (meta valor)	Año (Línea base)		
		Ascendente	No disponible	No disponible		

#### Variables del Indicador

Nombre de la Variable	Unidad de medida	Tipo de Acumulación
Acciones de cooperación (realizado)	Proyecto	Suma
Acciones de cooperación (programado)	Proyecto	Suma

Fuente de Información Informe de la Dirección General de Asuntos Internacionales

Medios de verificación Informe de la Dirección General de Asuntos Internacionales

Supuestos Condiciones políticas, económicas y sociales, así como disponibilidad de recursos humanos, financieros y materiales

Observaciones

Id\_mir 12799

- 1 El presente documento despliega la información perteneciente a los indicadores estratégicos y gestión de aquellos programas presupuestarios que proveen de bienes y servicios que generan valor público a la ciudadanía jalisciense
- 2 Se muestra el número del Componente relacionado con el indicador.

**GOBIERNO DEL ESTADO DE JALISCO**  
**PRESUPUESTO DE EGRESOS PARA EL EJERCICIO FISCAL 2021**

**Ficha Técnica de Indicador**

**Sistema de Evaluación del Desempeño (SED)**

Gobierno del Estado de Jalisco Secretaría de la Hacienda Pública

**Datos del Programa**

**Representación y Vinculación con el Poder Ejecutivo, Legislativo y Judicial, con Entidades Federativas y las misiones extranjeras acreditadas en México**

Eje: Gobierno efectivo e integridad pública Tema: Administración Pública

**¿Quién gasta?**

46 <b>Unidad Presupuestal</b>	000 <b>Unidad Responsable</b>	00415 <b>Unidad Ejecutora del Gasto</b>
Unidad de Enlace Federal y Asuntos Internacionales	Unidad de Enlace Federal y Asuntos Internacionales	Dirección General de Asuntos Internacionales

**¿Para qué se gasta?**

<b>Finalidad</b>	<b>Función</b>	<b>Subfunción</b>
Gobierno	Otros Servicios Generales	Otros

**Presupuesto asignado al Programa Presupuestario**

Monto \$27,573,509.13

**Objetivos**

<b>Nivel</b>	<b>Clave Componente</b>	<b>Resumen Narrativo</b>
Componente	09	Acciones de cooperación realizadas para la atención de agendas de trabajo nacionales concertadas

**Datos del Indicador**

<b>Denominación</b>	<b>Método de cálculo</b>
Total de agendas desarrolladas	$(\text{Agendas atendidas (Realizado)} / \text{Agendas atendidas (Programado)}) * 100$

**Descripción del Indicador**  
Acciones de cooperación realizadas para la atención de agenda

<b>Tipo de Indicador</b>	Gestión	<b>Dimensión del Indicador</b>	Eficiencia	<b>Año de Medición del Resultado</b>	2021
<b>Cobertura</b>	Estatal	<b>Frecuencia de Medición</b>	Trimestral		

**Desagregado meta valor por género**

<b>Parámetros de semaforización</b>	Meta Institucional	Meta Valor	Unidad de medida (meta valor)	Hombre	Mujer
	100%	17	Agenda	0.00	0.00
<div style="display: flex; justify-content: space-around;"> <span style="border: 1px solid black; padding: 2px;">0</span> <span style="border: 1px solid black; padding: 2px;">59.99</span> <span style="border: 1px solid black; padding: 2px;">60.00</span> <span style="border: 1px solid black; padding: 2px;">79.99</span> <span style="border: 1px solid black; padding: 2px;">80.00</span> <span style="border: 1px solid black; padding: 2px;">130</span> </div>	<b>Sentido del Indicador</b>	<b>Línea Base (meta valor)</b>	<b>Año (Línea base)</b>		
<div style="display: flex; justify-content: space-around;"> <span style="width: 15px; height: 15px; background-color: red; border: 1px solid black;"></span> <span style="width: 15px; height: 15px; background-color: yellow; border: 1px solid black;"></span> <span style="width: 15px; height: 15px; background-color: green; border: 1px solid black;"></span> </div>	Ascendente	No disponible	No disponible		

**Variables del Indicador**

<b>Nombre de la Variable</b>	<b>Unidad de medida</b>	<b>Tipo de Acumulación</b>
Agendas atendidas (realizado)	Agenda	Suma
Agendas atendidas (programado)	Agenda	Suma

**Fuente de Información** Informe de agendas desarrolladas por la Dirección General de Asuntos Internacionales

**Medios de verificación** Informe de la Dirección General de Asuntos Internacionales

**Supuestos** Condiciones políticas, económicas y sociales, así como disponibilidad de recursos humanos, financieros y materiales

**Observaciones**

**Id\_mir** 12816

- 1 El presente documento despliega la información perteneciente a los indicadores estratégicos y gestión de aquellos programas presupuestarios que proveen de bienes y servicios que generan valor público a la ciudadanía jalisciense
- 2 Se muestra el número del Componente relacionado con el indicador.



### GOBIERNO DEL ESTADO DE JALISCO PRESUPUESTO DE EGRESOS PARA EL EJERCICIO FISCAL 2021 Ficha Técnica de Indicador

#### Sistema de Evaluación del Desempeño (SED)

Gobierno del Estado de Jalisco Secretaría de la Hacienda Pública

#### Datos del Programa

Representación y Vinculación con el Poder Ejecutivo, Legislativo y Judicial, con Entidades Federativas y las misiones extranjeras acreditadas en México

Eje: Gobierno efectivo e integridad pública Tema: Administración Pública

#### ¿Quién gasta?

46 Unidad Presupuestal	000 Unidad Responsable	00420 Unidad Ejecutora del Gasto
Unidad de Enlace Federal y Asuntos Internacionales	Unidad de Enlace Federal y Asuntos Internacionales	Representación del Gobernador en la Ciudad de México

#### ¿Para qué se gasta?

Finalidad	Función	Subfunción
Gobierno	Otros Servicios Generales	Otros

#### Presupuesto asignado al Programa Presupuestario

Monto \$27,573,509.13

#### Objetivos

Nivel	Clave Componente	Resumen Narrativo
Fin		

#### Datos del Indicador

Denominación	Método de cálculo
Posición en el Subíndice Gobiernos Eficientes y Eficaces del Índice de Competitividad, IMCO	(Posición en el Subíndice Gobiernos Eficientes y Eficaces del Índice de Competitividad, IMCO (Realizado))/Posición en el Subíndice Gobiernos Eficientes y Eficaces del Índice de Competitividad, IMCO (Programado)*100

#### Descripción del Indicador

El subíndice Gobiernos Eficientes y Eficaces evalúa la forma en que los gobiernos de las entidades federativas son capaces de influir positivamente en la competitividad mediante políticas públicas orientadas a fomentar el desarrollo económico local\_x000D\_ Se evalúa la calidad de la gestión fiscal y financiera local, así como el grado de transparencia y rendición de cuentas asociado a la misma. De igual modo, se evalúa cómo los ingresos fiscales contribuyen al crecimiento de la economía formal.

Tipo de Indicador	Estratégico	Dimensión del Indicador	Eficacia	Año de Medición del Resultado	2021
Cobertura	Estatatal	Frecuencia de Medición	Bienal		

#### Desagregado meta valor por género

<b>Parámetros de semaforización</b> <div style="display: flex; justify-content: space-around; align-items: center;"> <div style="text-align: center;">130 <span style="background-color: red; width: 10px; height: 10px; display: inline-block;"></span></div> <div style="text-align: center;">80.00 <span style="background-color: red; width: 10px; height: 10px; display: inline-block;"></span></div> <div style="text-align: center;">79.99 <span style="background-color: yellow; width: 10px; height: 10px; display: inline-block;"></span></div> <div style="text-align: center;">60.00 <span style="background-color: yellow; width: 10px; height: 10px; display: inline-block;"></span></div> <div style="text-align: center;">59.99 <span style="background-color: green; width: 10px; height: 10px; display: inline-block;"></span></div> <div style="text-align: center;">0 <span style="background-color: green; width: 10px; height: 10px; display: inline-block;"></span></div> </div>	Meta Institucional	Meta Valor	Unidad de medida (meta valor)	Hombre	Mujer
		100%	3	Posición	0.00
	Sentido del Indicador	Línea Base (meta valor)	Año (Línea base)		
	Descendente	22	2012		

#### Variables del Indicador

Nombre de la Variable	Unidad de medida	Tipo de Acumulación
Posición en el Subíndice Gobiernos Eficientes y Eficaces del Índice de Competitividad, IMCO (realizado)	Posición	Suma
Posición en el Subíndice Gobiernos Eficientes y Eficaces del Índice de Competitividad, IMCO (programado)	Posición	Suma

Fuente de Información IMCO. Índice de Competitividad Estatal (ICE), 2020.

Medios de verificación

Supuestos

Observaciones

Id\_mir 9195

- 1 El presente documento despliega la información perteneciente a los indicadores estratégicos y gestión de aquellos programas presupuestarios que proveen de bienes y servicios que generan valor público a la ciudadanía jalisciense
- 2 Se muestra el número del Componente relacionado con el indicador.

**GOBIERNO DEL ESTADO DE JALISCO**  
**PRESUPUESTO DE EGRESOS PARA EL EJERCICIO FISCAL 2021**

**Ficha Técnica de Indicador**

**Sistema de Evaluación del Desempeño (SED)**

Gobierno del Estado de Jalisco Secretaría de la Hacienda Pública

**Datos del Programa**

**Representación y Vinculación con el Poder Ejecutivo, Legislativo y Judicial, con Entidades Federativas y las misiones extranjeras acreditadas en México**

Eje: Gobierno efectivo e integridad pública

Tema: Administración Pública

**¿Quién gasta?**

46 Unidad Presupuestal	000 Unidad Responsable	00420 Unidad Ejecutora del Gasto
Unidad de Enlace Federal y Asuntos Internacionales	Unidad de Enlace Federal y Asuntos Internacionales	Representación del Gobernador en la Ciudad de México

**¿Para qué se gasta?**

Finalidad	Función	Subfunción
Gobierno	Otros Servicios Generales	Otros

**Presupuesto asignado al Programa Presupuestario**

Monto

**Objetivos**

Nivel	Clave Componente	Resumen Narrativo
Propósito		

**Datos del Indicador**

<b>Denominación</b>	<b>Método de cálculo</b>
Porcentaje de servidores públicos que asisten cuando menos a un evento de capacitación al año	$(\text{Número de servidores públicos que asisten a por lo menos una capacitación al año con respecto al total de servidores públicos (Realizado)} / \text{Número de servidores públicos que asisten a por lo menos una capacitación al año con respecto al total de servidores públicos (Programado)}) * 100$

**Descripción del Indicador**  
Es la proporción de servidores públicos que acuden cuando menos a un evento de capacitación, respecto del total de servidores públicos.

<b>Tipo de Indicador</b>	Estratégico	<b>Dimensión del Indicador</b>	Eficacia	<b>Año de Medición del Resultado</b>	2021
<b>Cobertura</b>	Estatal	<b>Frecuencia de Medición</b>	Mensual		

**Desagregado meta valor por género**

<b>Parámetros de semaforización</b>	Meta Institucional	Meta Valor	Unidad de medida (meta valor)	Hombre	Mujer
	100%	50	Porcentaje	0.00	0.00
0   59.99   60.00   79.99   80.00   130	<b>Sentido del Indicador</b>	<b>Línea Base (meta valor)</b>	<b>Año (Línea base)</b>		
	Ascendente	10	2019		

**VARIABLES DEL INDICADOR**

<b>Nombre de la Variable</b>	<b>Unidad de medida</b>	<b>Tipo de Acumulación</b>
Número de servidores públicos que asisten a por lo menos una capacitación al año con respecto al total de servidores públicos (realizado)	Porcentaje	Suma
Número de servidores públicos que asisten a por lo menos una capacitación al año con respecto al total de servidores públicos (programado)	Porcentaje	Suma

<b>Fuente de Información</b>	Secretaría de Administración, Gobierno de Jalisco, 2020.
<b>Medios de verificación</b>	
<b>Supuestos</b>	
<b>Observaciones</b>	
<b>Id_mir</b>	9196

- 1 El presente documento despliega la información perteneciente a los indicadores estratégicos y gestión de aquellos programas presupuestarios que proveen de bienes y servicios que generan valor público a la ciudadanía jalisciense
- 2 Se muestra el número del Componente relacionado con el indicador.

### GOBIERNO DEL ESTADO DE JALISCO PRESUPUESTO DE EGRESOS PARA EL EJERCICIO FISCAL 2021 Ficha Técnica de Indicador

#### Sistema de Evaluación del Desempeño (SED)

Gobierno del Estado de Jalisco Secretaría de la Hacienda Pública

#### Datos del Programa

Representación y Vinculación con el Poder Ejecutivo, Legislativo y Judicial, con Entidades Federativas y las misiones extranjeras acreditadas en México

Eje: Gobierno efectivo e integridad pública Tema: Administración Pública

#### ¿Quién gasta?

46 Unidad Presupuestal	000 Unidad Responsable	00420 Unidad Ejecutora del Gasto
Unidad de Enlace Federal y Asuntos Internacionales	Unidad de Enlace Federal y Asuntos Internacionales	Representación del Gobernador en la Ciudad de México

#### ¿Para qué se gasta?

Finalidad	Función	Subfunción
Gobierno	Otros Servicios Generales	Otros

#### Presupuesto asignado al Programa Presupuestario

Monto \$27,573,509.13

#### Objetivos

Nivel	Clave Componente	Resumen Narrativo
Componente	05	Acciones realizadas para la representación del Gobierno del Estado de Jalisco en la Ciudad de México

#### Datos del Indicador

Denominación	Método de cálculo
Total de acciones de representación del Gobierno del Estado	$(\text{Numero de acciones de representación realizadas (Realizado)} / \text{Numero de acciones de representación realizadas (Programado)}) * 100$

#### Descripción del Indicador

Acciones realizadas para la representación del Gobierno del Estado de Jalisco en la Ciudad de México

Tipo de Indicador	Gestión	Dimensión del Indicador	Eficiencia	Año de Medición del Resultado	2021
Cobertura	Estatal	Frecuencia de Medición	Trimestral		

#### Desagregado meta valor por género

Parámetros de semaforización		Meta Institucional	Meta Valor	Unidad de medida (meta valor)	Hombre	Mujer
		100%	70	Acción	0.00	0.00
0	59.99	60.00	79.99	80.00	130	
<span style="color: red;">■</span>	<span style="color: red;">■</span>	<span style="color: yellow;">■</span>	<span style="color: yellow;">■</span>	<span style="color: green;">■</span>	<span style="color: green;">■</span>	
		Sentido del Indicador	Línea Base (meta valor)	Año (Línea base)		
		Ascendente	No disponible	No disponible		

#### Variables del Indicador

Nombre de la Variable	Unidad de medida	Tipo de Acumulación
Numero de acciones de representación realizadas (realizado)	Acción	Suma
Numero de acciones de representación realizadas (programado)	Acción	Suma

#### Fuente de Información

Informe de asuntos atendidos por la Unidad

#### Medios de verificación

Registro de reuniones, eventos, asuntos realizados en la CDMX, atendidos por la Unidad de Enlace Federal

#### Supuestos

Que el Gobernador del Estado tenga agendas de trabajo de reuniones y eventos a atenderse en la CDMX

#### Observaciones

#### Id\_mir

10799

- 1 El presente documento despliega la información perteneciente a los indicadores estratégicos y gestión de aquellos programas presupuestarios que proveen de bienes y servicios que generan valor público a la ciudadanía jalisciense
- 2 Se muestra el número del Componente relacionado con el indicador.

**GOBIERNO DEL ESTADO DE JALISCO**  
**PRESUPUESTO DE EGRESOS PARA EL EJERCICIO FISCAL 2021**

**Ficha Técnica de Indicador**

**Sistema de Evaluación del Desempeño (SED)**

Gobierno del Estado de Jalisco Secretaría de la Hacienda Pública

**Datos del Programa**

**Representación y Vinculación con el Poder Ejecutivo, Legislativo y Judicial, con Entidades Federativas y las misiones extranjeras acreditadas en México**

Eje: Gobierno efectivo e integridad pública Tema: Administración Pública

**¿Quién gasta?**

46 <b>Unidad Presupuestal</b>	000 <b>Unidad Responsable</b>	00420 <b>Unidad Ejecutora del Gasto</b>
Unidad de Enlace Federal y Asuntos Internacionales	Unidad de Enlace Federal y Asuntos Internacionales	Representación del Gobernador en la Ciudad de México

**¿Para qué se gasta?**

<b>Finalidad</b>	<b>Función</b>	<b>Subfunción</b>
Gobierno	Otros Servicios Generales	Otros

**Presupuesto asignado al Programa Presupuestario**

Monto \$27,573,509.13

**Objetivos**

<b>Nivel</b>	<b>Clave Componente</b>	<b>Resumen Narrativo</b>
Componente	06	Acciones realizadas para la administración eficiente de los bienes y servicios

**Datos del Indicador**

<b>Denominación</b>	<b>Método de cálculo</b>
Total de solicitudes atendidas	$(\text{Porcentaje de acciones realizadas (Realizado)} / \text{Porcentaje de acciones realizadas (Programado)}) * 100$

**Descripción del Indicador**  
Acciones realizadas para la administración eficiente de los bienes y servicios

<b>Tipo de Indicador</b>	Gestión	<b>Dimensión del Indicador</b>	Eficiencia	<b>Año de Medición del Resultado</b>	2021
<b>Cobertura</b>	Estatatal	<b>Frecuencia de Medición</b>	Trimestral		

**Desagregado meta valor por género**

<b>Parámetros de semaforización</b>		<b>Meta Institucional</b>	<b>Meta Valor</b>	<b>Unidad de medida (meta valor)</b>	<b>Hombre</b>	<b>Mujer</b>
0	59.99	100%	120	Porcentaje	0.00	0.00
60.00	79.99	<b>Sentido del Indicador</b>	<b>Línea Base (meta valor)</b>	<b>Año (Línea base)</b>		
80.00	130	Ascendente	No disponible	No disponible		

**Variables del Indicador**

<b>Nombre de la Variable</b>	<b>Unidad de medida</b>	<b>Tipo de Acumulación</b>
Porcentaje de acciones realizadas (realizado)	Porcentaje	Suma
Porcentaje de acciones realizadas (programado)	Porcentaje	Suma

**Fuente de Información** Reporte de la Dirección de Administración

**Medios de verificación** Reporte de la Dirección de Administración

**Supuestos** Que existan necesidades de bienes y servicios para el cumplimiento de las funciones de la Unidad y se cuente con la solicitud correspondiente

**Observaciones**

**Id\_mir** 10800

- 1 El presente documento despliega la información perteneciente a los indicadores estratégicos y gestión de aquellos programas presupuestarios que proveen de bienes y servicios que generan valor público a la ciudadanía jalisciense
- 2 Se muestra el número del Componente relacionado con el indicador.

### GOBIERNO DEL ESTADO DE JALISCO PRESUPUESTO DE EGRESOS PARA EL EJERCICIO FISCAL 2021 Ficha Técnica de Indicador

#### Sistema de Evaluación del Desempeño (SED)

Gobierno del Estado de Jalisco Secretaría de la Hacienda Pública

#### Datos del Programa

Representación y Vinculación con el Poder Ejecutivo, Legislativo y Judicial, con Entidades Federativas y las misiones extranjeras acreditadas en México

Eje: Gobierno efectivo e integridad pública Tema: Administración Pública

#### ¿Quién gasta?

46 Unidad Presupuestal	000 Unidad Responsable	00420 Unidad Ejecutora del Gasto
Unidad de Enlace Federal y Asuntos Internacionales	Unidad de Enlace Federal y Asuntos Internacionales	Representación del Gobernador en la Ciudad de México

#### ¿Para qué se gasta?

Finalidad	Función	Subfunción
Gobierno	Otros Servicios Generales	Otros

#### Presupuesto asignado al Programa Presupuestario

Monto \$27,573,509.13

#### Objetivos

Nivel	Clave Componente	Resumen Narrativo
Componente	08	Acciones realizadas para la atención de solicitudes de tramites y servicios requeridos por los ciudadanos ante la representación del Gobierno del Estado

#### Datos del Indicador

**Denominación** **Método de cálculo**  
 Total de ciudadanos atendidos (Ciudadanos atendidos (Realizado) / Ciudadanos atendidos (Programado))\*100

#### Descripción del Indicador

Acciones realizadas para la atención de solicitudes de tramites y servicios requeridos por los ciudadanos ante la representación del Gobierno del Estado.

<b>Tipo de Indicador</b>	Gestión	<b>Dimensión del Indicador</b>	Eficiencia	<b>Año de Medición del Resultado</b>	2021
<b>Cobertura</b>	Estatal	<b>Frecuencia de Medición</b>	Trimestral		

#### Desagregado meta valor por género

<b>Parámetros de semaforización</b>		<b>Meta Institucional</b>	<b>Meta Valor</b>	<b>Unidad de medida (meta valor)</b>	<b>Hombre</b>	<b>Mujer</b>
		100%	1,300	Ciudadano	0.00	0.00
0	59.99	60.00	79.99	80.00	130	
		<b>Sentido del Indicador</b>	<b>Línea Base (meta valor)</b>	<b>Año (Línea base)</b>		
		Ascendente	No disponible	No disponible		

#### Variables del Indicador

<b>Nombre de la Variable</b>	<b>Unidad de medida</b>	<b>Tipo de Acumulación</b>
Ciudadanos atendidos (realizado)	Ciudadano	Suma
Ciudadanos atendidos (programado)	Ciudadano	Suma

#### Fuente de Información

Informe de solicitudes de la Dirección de Vinculación

#### Medios de verificación

Reporte de la Dirección de Vinculación

#### Supuestos

La ciudadanía acude a la representación del Gobierno del Estado

#### Observaciones

#### Id\_ mir

12748

- 1 El presente documento despliega la información perteneciente a los indicadores estratégicos y gestión de aquellos programas presupuestarios que proveen de bienes y servicios que generan valor público a la ciudadanía jalisciense
- 2 Se muestra el número del Componente relacionado con el indicador.

**GOBIERNO DEL ESTADO DE JALISCO**  
**PRESUPUESTO DE EGRESOS PARA EL EJERCICIO FISCAL 2021**

**Ficha Técnica de Indicador**

**Sistema de Evaluación del Desempeño (SED)**

Gobierno del Estado de Jalisco Secretaría de la Hacienda Pública

**Datos del Programa**

**Representación y Vinculación con el Poder Ejecutivo, Legislativo y Judicial, con Entidades Federativas y las misiones extranjeras acreditadas en México**

Eje: Gobierno efectivo e integridad pública

Tema: Administración Pública

**¿Quién gasta?**

46 Unidad Presupuestal	000 Unidad Responsable	00962 Unidad Ejecutora del Gasto
Unidad de Enlace Federal y Asuntos Internacionales	Unidad de Enlace Federal y Asuntos Internacionales	Dirección General de Relaciones con los Poderes Federales y Órganos Constitucionales Autónomos

**¿Para qué se gasta?**

Finalidad	Función	Subfunción
Gobierno	Otros Servicios Generales	Otros

**Presupuesto asignado al Programa Presupuestario**

Monto \$27,573,509.13

**Objetivos**

Nivel	Clave Componente	Resumen Narrativo
Componente	C2	Reuniones vinculadas con los Poderes Ejecutivo, Legislativo y Judicial y Organismos Constitucionales Autónomos

**Datos del Indicador**

Denominación	Método de cálculo
Total de Acciones de vinculación realizadas	$(\text{Acciones de vinculación (Realizado)} / \text{Acciones de vinculación (Programado)}) * 100$

**Descripción del Indicador**

Este indicador mide las acciones de vinculación realizadas

Tipo de Indicador	Gestión	Dimensión del Indicador	Eficacia	Año de Medición del Resultado	2021
Cobertura	Estatal	Frecuencia de Medición	Trimestral		

**Desagregado meta valor por género**

<b>Parámetros de semaforización</b>		Meta Institucional	Meta Valor	Unidad de medida (meta valor)	Hombre	Mujer
		100%	95	Acción	0.00	0.00
0	59.99	60.00	79.99	80.00	130	
■	■	■	■	■	■	
		Sentido del Indicador	Línea Base (meta valor)	Año (Línea base)		
		Ascendente	No disponible	No disponible		

**Variables del Indicador**

Nombre de la Variable	Unidad de medida	Tipo de Acumulación
Acciones de vinculación (realizado)	Acción	Suma
Acciones de vinculación (programado)	Acción	Suma

**Fuente de Información** Informe de reuniones de vinculación realizadas

**Medios de verificación** Informe de acciones realizadas por parte de la Dirección General de Relaciones con los Poderes Federales y Órganos Constitucionales Autónomos

**Supuestos** Condiciones políticas, económicas y sociales, así como disponibilidad de recursos humanos, financieros y materiales

**Observaciones**

**Id\_mir** 14682

- 1 El presente documento despliega la información perteneciente a los indicadores estratégicos y gestión de aquellos programas presupuestarios que proveen de bienes y servicios que generan valor público a la ciudadanía jalisciense
- 2 Se muestra el número del Componente relacionado con el indicador.

### GOBIERNO DEL ESTADO DE JALISCO PRESUPUESTO DE EGRESOS PARA EL EJERCICIO FISCAL 2021 Ficha Técnica de Indicador

#### Sistema de Evaluación del Desempeño (SED)

Gobierno del Estado de Jalisco Secretaría de la Hacienda Pública

#### Datos del Programa

Representación y Vinculación con el Poder Ejecutivo, Legislativo y Judicial, con Entidades Federativas y las misiones extranjeras acreditadas en México

Eje: Gobierno efectivo e integridad pública Tema: Administración Pública

#### ¿Quién gasta?

46 Unidad Presupuestal	000 Unidad Responsable	00962 Unidad Ejecutora del Gasto
Unidad de Enlace Federal y Asuntos Internacionales	Unidad de Enlace Federal y Asuntos Internacionales	Dirección General de Relaciones con los Poderes Federales y Organismos Constitucionales Autónomos

#### ¿Para qué se gasta?

Finalidad	Función	Subfunción
Gobierno	Otros Servicios Generales	Otros

#### Presupuesto asignado al Programa Presupuestario

Monto \$27,573,509.13

#### Objetivos

Nivel	Clave Componente	Resumen Narrativo
Componente	C3	Reuniones desarrolladas con Organismos Constitucionales Autónomos

#### Datos del Indicador

Denominación	Método de cálculo
Total de Reuniones	$(\text{Numero de reuniones (Realizado)} / \text{Numero de reuniones (Programado)}) * 100$

#### Descripción del Indicador

Este indicador mide el total de reuniones

Tipo de Indicador	Gestión	Dimensión del Indicador	Eficacia	Año de Medición del Resultado	2021
Cobertura	Estatal	Frecuencia de Medición	Trimestral		

#### Desagregado meta valor por género

Parámetros de semaforización						Meta Institucional	Meta Valor	Unidad de medida (meta valor)	Hombre	Mujer
0	59.99	60.00	79.99	80.00	130	100%	15	Reunión	0.00	0.00
						Sentido del Indicador	Línea Base (meta valor)	Año (Línea base)		
						Ascendente	No disponible	No disponible		

#### Variables del Indicador

Nombre de la Variable	Unidad de medida	Tipo de Acumulación
Numero de reuniones (realizado)	Reunión	Suma
Numero de reuniones (programado)	Reunión	Suma

**Fuente de Información** Informe de reuniones desarrolladas con los organismos Constitucionales Autónomos

**Medios de verificación** Informe de acciones realizadas por parte de la Dirección General de Relaciones con los Poderes Federales y Organismos Constitucionales Autónomos

**Supuestos** Condiciones políticas, económicas y sociales, así como disponibilidad de recursos humanos, financieros y materiales

**Observaciones**

**Id\_mir** 14692

- 1 El presente documento despliega la información perteneciente a los indicadores estratégicos y gestión de aquellos programas presupuestarios que proveen de bienes y servicios que generan valor público a la ciudadanía jalisciense
- 2 Se muestra el número del Componente relacionado con el indicador.

**GOBIERNO DEL ESTADO DE JALISCO**  
**PRESUPUESTO DE EGRESOS PARA EL EJERCICIO FISCAL 2021**  
**Ficha Técnica de Indicador**

**Sistema de Evaluación del Desempeño (SED)**

Gobierno del Estado de Jalisco Secretaría de la Hacienda Pública

**Datos del Programa**

**Representación y Vinculación con el Poder Ejecutivo, Legislativo y Judicial, con Entidades Federativas y las misiones extranjeras acreditadas en México**

Eje: Gobierno efectivo e integridad pública Tema: Administración Pública

**¿Quién gasta?**

46 <b>Unidad Presupuestal</b>	000 <b>Unidad Responsable</b>	00963 <b>Unidad Ejecutora del Gasto</b>
Unidad de Enlace Federal y Asuntos Internacionales	Unidad de Enlace Federal y Asuntos Internacionales	Dirección General de Relaciones con Entidades Federativas y la Conferencia Nacional de Gobernadores

**¿Para qué se gasta?**

<b>Finalidad</b>	<b>Función</b>	<b>Subfunción</b>
Gobierno	Otros Servicios Generales	Otros

**Presupuesto asignado al Programa Presupuestario**

Monto \$27,573,509.13

**Objetivos**

<b>Nivel</b>	<b>Clave Componente</b>	<b>Resumen Narrativo</b>
Componente	04	Convenios, Acuerdos y Proyectos suscritos en las reuniones realizadas por la Conferencia Nacional de Gobernadores

**Datos del Indicador**

**Denominación** **Método de cálculo**  
 Total de reuniones y acuerdos (Total de reuniones (Realizado) / Total de reuniones (Programado))\*100

**Descripción del Indicador**  
 Acuerdos y Proyectos suscritos en las reuniones realizadas

<b>Tipo de Indicador</b>	Gestión	<b>Dimensión del Indicador</b>	Eficiencia	<b>Año de Medición del Resultado</b>	2021
<b>Cobertura</b>	Estatal	<b>Frecuencia de Medición</b>	Trimestral		

**Desagregado meta valor por género**

<b>Parámetros de semaforización</b>	Meta Institucional	Meta Valor	Unidad de medida (meta valor)	Hombre	Mujer
	100%	50	Reunión	0.00	0.00
130 <span style="background-color: red; width: 10px; height: 10px; display: inline-block;"></span> 80.00 <span style="background-color: red; width: 10px; height: 10px; display: inline-block;"></span> 79.99 <span style="background-color: yellow; width: 10px; height: 10px; display: inline-block;"></span> 60.00 <span style="background-color: yellow; width: 10px; height: 10px; display: inline-block;"></span> 59.99 <span style="background-color: green; width: 10px; height: 10px; display: inline-block;"></span> 0	<b>Sentido del Indicador</b>	<b>Línea Base (meta valor)</b>	<b>Año (Línea base)</b>		
	Descendente	No disponible	No disponible		

**Variables del Indicador**

<b>Nombre de la Variable</b>	<b>Unidad de medida</b>	<b>Tipo de Acumulación</b>
Total de reuniones (realizado)	Reunión	Valor presente
Total de reuniones (programado)	Reunión	Valor presente

**Fuente de Información** Informe de reuniones de la Dirección General de Relaciones con Entidades Federativas y la CONAGO

**Medios de verificación** Informe de reuniones, acuerdos realizados por parte de la Dirección General de Relaciones con Entidades Federativas y la CONAGO

**Supuestos** Existen condiciones que permiten el desarrollo de las reuniones de la Conferencia Nacional de Gobernadores

**Observaciones**  

**Id\_mir** 12839

- 1 El presente documento despliega la información perteneciente a los indicadores estratégicos y gestión de aquellos programas presupuestarios que proveen de bienes y servicios que generan valor público a la ciudadanía jalisciense
- 2 Se muestra el número del Componente relacionado con el indicador.



### GOBIERNO DEL ESTADO DE JALISCO PRESUPUESTO DE EGRESOS PARA EL EJERCICIO FISCAL 2021 Ficha Técnica de Indicador

#### Sistema de Evaluación del Desempeño (SED)

Gobierno del Estado de Jalisco Secretaría de la Hacienda Pública

#### Datos del Programa

#### Prevención e Investigación y Combate a la Corrupción

Eje: Seguridad, justicia y Estado de derecho Tema: Procuración de justicia

#### ¿Quién gasta?

47	Unidad Presupuestal	000	Unidad Responsable	00890	Unidad Ejecutora del Gasto
Fiscalía Especializada en Combate a la Corrupción		Fiscalía Especializada en Combate a la Corrupción		Fiscalía Especializada en Combate a la Corrupción	

#### ¿Para qué se gasta?

Finalidad	Función	Subfunción
Gobierno	Justicia	Procuración de Justicia

#### Presupuesto asignado al Programa Presupuestario

Monto

#### Objetivos

Nivel	Clave Componente	Resumen Narrativo
Fin		

#### Datos del Indicador

Denominación	Método de cálculo
Posición en el Índice de Desarrollo Democrático	$(\text{Posición en el Índice de Desarrollo Democrático (Realizado)} / \text{Posición en el Índice de Desarrollo Democrático (Programado)}) * 100$

#### Descripción del Indicador

Mide el desarrollo democrático por entidad, basado en tres planos o dimensiones de la democracia: \_x000D\_1. Democracia de los ciudadano; \_x000D\_2. Democracia de las instituciones; y \_x000D\_3. Ejercicio de poder efectivo para gobernar.

Tipo de Indicador	Estratégico	Dimensión del Indicador	Eficacia	Año de Medición del Resultado	2021
Cobertura	Estatal	Frecuencia de Medición	Anual		

#### Desagregado meta valor por género

Parámetros de semaforización						Meta Institucional	Meta Valor	Unidad de medida (meta valor)	Desagregado meta valor por género	
130	80.00	79.99	60.00	59.99	0	100%	15	Posición	Hombre	Mujer
<span style="color: red;">■</span>	<span style="color: red;">■</span>	<span style="color: yellow;">■</span>	<span style="color: yellow;">■</span>	<span style="color: green;">■</span>	<span style="color: green;">■</span>	Sentido del Indicador	Línea Base (meta valor)	Año (Línea base)	0.00	0.00
						Descendente	19	2010		

#### Variables del Indicador

Nombre de la Variable	Unidad de medida	Tipo de Acumulación
Posición en el Índice de Desarrollo Democrático (realizado)	Posición	Suma
Posición en el Índice de Desarrollo Democrático (programado)	Posición	Suma

Fuente de Información	Poillat y la Fundación Konrad Adenauer. Índice de Desarrollo Democrático de México, 2019.
Medios de verificación	
Supuestos	
Observaciones	
Id_mir	9325

- 1 El presente documento despliega la información perteneciente a los indicadores estratégicos y gestión de aquellos programas presupuestarios que proveen de bienes y servicios que generan valor público a la ciudadanía jalisciense
- 2 Se muestra el número del Componente relacionado con el indicador.

### GOBIERNO DEL ESTADO DE JALISCO PRESUPUESTO DE EGRESOS PARA EL EJERCICIO FISCAL 2021

#### Ficha Técnica de Indicador

#### Sistema de Evaluación del Desempeño (SED)

Gobierno del Estado de Jalisco		Secretaría de la Hacienda Pública	
<b>Datos del Programa</b>			
<b>Prevención e Investigación y Combate a la Corrupción</b>			
Eje: Seguridad, justicia y Estado de derecho		Tema: Procuración de justicia	
<b>¿Quién gasta?</b>			
47	Unidad Presupuestal	000	Unidad Responsable
Fiscalía Especializada en Combate a la Corrupción		Fiscalía Especializada en Combate a la Corrupción	
		00890	Unidad Ejecutora del Gasto
Fiscalía Especializada en Combate a la Corrupción		Fiscalía Especializada en Combate a la Corrupción	
<b>¿Para qué se gasta?</b>			
Finalidad		Subfunción	
Gobierno		Procuración de Justicia	
<b>Presupuesto asignado al Programa Presupuestario</b>			
Monto		\$60,916,048.70	
<b>Objetivos</b>			
Nivel	Clave Componente	Resumen Narrativo	
Propósito			
<b>Datos del Indicador</b>			
<b>Denominación</b>		<b>Método de cálculo</b>	
Porcentaje de averiguaciones previas determinadas respecto al total de averiguaciones abiertas		$\left( \frac{\text{Total de averiguaciones previas y/o carpetas de investigación determinadas entre el total de delitos del fuero común (Realizado)}}{\text{Total de averiguaciones previas y/o carpetas de investigación determinadas entre el total de delitos del fuero común (Programado)}} \right) * 100$	
<b>Descripción del Indicador</b>			
Representa el porcentaje de averiguaciones previas y/o carpetas de investigación que resuelve (determina) el Ministerio Público, del total de las averiguaciones previas y/o carpetas de investigación abiertas por delitos del fuero común			
<b>Tipo de Indicador</b>	Estratégico	<b>Dimensión del Indicador</b>	Eficacia
<b>Cobertura</b>	Estatal	<b>Frecuencia de Medición</b>	Anual
		<b>Año de Medición del Resultado</b>	2021
<b>Desagregado meta valor por género</b>			
<b>Parámetros de semaforización</b>		<b>Meta Institucional</b>	<b>Meta Valor</b>
0	59.99	100%	53
60.00	79.99	<b>Sentido del Indicador</b>	<b>Línea Base (meta valor)</b>
80.00	130	Ascendente	27
<b>Unidad de medida (meta valor)</b>		<b>Año (Línea base)</b>	
Porcentaje		2010	
		<b>Hombre</b>	<b>Mujer</b>
		0.00	0.00
<b>Variables del Indicador</b>			
<b>Nombre de la Variable</b>		<b>Unidad de medida</b>	<b>Tipo de Acumulación</b>
Total de averiguaciones previas y/o carpetas de investigación determinadas entre el total de delitos del fuero común (realizado)		Porcentaje	Suma
Total de averiguaciones previas y/o carpetas de investigación determinadas entre el total de delitos del fuero común (programado)		Porcentaje	Suma
<b>Fuente de Información</b>			
INEGI. Censo Nacional de Procuración de Justicia Estatal, 2019.			
<b>Medios de verificación</b>			
<b>Supuestos</b>			
<b>Observaciones</b>			
<b>Id_mir</b>	9326		

- 1 El presente documento despliega la información perteneciente a los indicadores estratégicos y gestión de aquellos programas presupuestarios que proveen de bienes y servicios que generan valor público a la ciudadanía jalisciense
- 2 Se muestra el número del Componente relacionado con el indicador.

# EL ESTADO DE JALISCO

## PERIÓDICO OFICIAL

2466

### GOBIERNO DEL ESTADO DE JALISCO PRESUPUESTO DE EGRESOS PARA EL EJERCICIO FISCAL 2021 Ficha Técnica de Indicador

#### Sistema de Evaluación del Desempeño (SED)

Gobierno del Estado de JaliscoSecretaría de la Hacienda Pública

#### Datos del Programa

#### Prevención e Investigación y Combate a la Corrupción

Eje: Seguridad, justicia y Estado de derechoTema: Procuración de justicia

#### ¿Quién gasta?

47	Unidad Presupuestal	000	Unidad Responsable	00890	Unidad Ejecutora del Gasto
Fiscalía Especializada en Combate a la Corrupción		Fiscalía Especializada en Combate a la Corrupción		Fiscalía Especializada en Combate a la Corrupción	

#### ¿Para qué se gasta?

Finalidad	Función	Subfunción
Gobierno	Justicia	Procuración de Justicia

#### Presupuesto asignado al Programa Presupuestario

Monto

#### Objetivos

Nivel	Clave Componente	Resumen Narrativo
Componente	F2	Estrategias con perspectiva de género y derechos humanos implementadas para contribuir a reducir las brechas de desigualdad.

#### Datos del Indicador

Denominación	Método de cálculo
Porcentaje de acciones con perspectiva de género y derechos humanos.	$(\text{Acciones con perspectiva de género y derechos humanos (Realizado)} / \text{Acciones con perspectiva de género y derechos humanos (Programado)}) * 100$

**Descripción del Indicador**  
Este indicador muestra porcentaje de avance logrado respecto a las acciones con perspectiva de género y derechos humanos implementados

Tipo de Indicador	Dimensión del Indicador	Año de Medición del Resultado
Gestión	Eficacia	2021
Cobertura	Frecuencia de Medición	
Estatral	Trimestral	

Parámetros de semaforización		Meta Institucional	Meta Valor	Unidad de medida (meta valor)	Desagregado meta valor por género	
0	59.99	100%	5	Acción	Hombre	Mujer
<span style="display: inline-block; width: 15px; height: 15px; background-color: red; border: 1px solid black;"></span>	<span style="display: inline-block; width: 15px; height: 15px; background-color: yellow; border: 1px solid black;"></span>	Sentido del Indicador	Línea Base (meta valor)	Año (Línea base)	2.00	3.00
<span style="display: inline-block; width: 15px; height: 15px; background-color: green; border: 1px solid black;"></span>	<span style="display: inline-block; width: 15px; height: 15px; background-color: green; border: 1px solid black;"></span>	Ascendente	5	2020		

#### Variables del Indicador

Nombre de la Variable	Unidad de medida	Tipo de Acumulación
Acciones con perspectiva de género y derechos humanos (realizado)	Acción	Suma
Acciones con perspectiva de género y derechos humanos (programado)	Acción	Suma

Fuente de Información	Reportes de acciones implementadas de la Dirección de Planeación, Administración y Finanzas, de la Fiscalía Especializada en Combate a la Corrupción.
Medios de verificación	Reportes de sistemas implementados de la Dirección de Planeación, Administración y finanzas
Supuestos	Se desarrollan e implementan estrategias en materia de perspectiva de género y derechos humanos con participación del personal
Observaciones	
Id_mir	9788

- 1 El presente documento despliega la información perteneciente a los indicadores estratégicos y gestión de aquellos programas presupuestarios que proveen de bienes y servicios que generan valor público a la ciudadanía jalisciense
- 2 Se muestra el número del Componente relacionado con el indicador.

**GOBIERNO DEL ESTADO DE JALISCO**  
**PRESUPUESTO DE EGRESOS PARA EL EJERCICIO FISCAL 2021**  
**Ficha Técnica de Indicador**

**Sistema de Evaluación del Desempeño (SED)**

Gobierno del Estado de Jalisco Secretaría de la Hacienda Pública

**Datos del Programa**

**Prevención e Investigación y Combate a la Corrupción**

Eje: Seguridad, justicia y Estado de derecho Tema: Procuración de justicia

**¿Quién gasta?**

47	Unidad Presupuestal	000	Unidad Responsable	00890	Unidad Ejecutora del Gasto
Fiscalía Especializada en Combate a la Corrupción		Fiscalía Especializada en Combate a la Corrupción		Fiscalía Especializada en Combate a la Corrupción	

**¿Para qué se gasta?**

Finalidad	Función	Subfunción
Gobierno	Justicia	Procuración de Justicia

**Presupuesto asignado al Programa Presupuestario**

Monto

**Objetivos**

Nivel	Clave Componente	Resumen Narrativo
Componente	F1	Carpetas de Investigaciones judicializadas por hechos de corrupción que contribuyen a la mejora de la procuración de justicia.

**Datos del Indicador**

Denominación	Método de cálculo
Porcentaje de carpetas de investigación enviadas a proceso de judicialización.	$(\text{Carpetas de investigación (Realizado)} / \text{Carpetas de investigación (Programado)}) * 100$

**Descripción del Indicador**  
El indicador muestra el porcentaje de carpetas de investigación que han pasado al proceso de judicialización.

Tipo de Indicador	Gestión	Dimensión del Indicador	Eficacia	Año de Medición del Resultado	2021
Cobertura	Estatal	Frecuencia de Medición	Mensual		

<b>Desagregado meta valor por género</b>						
<b>Parámetros de semaforización</b>		<b>Meta Institucional</b>	<b>Meta Valor</b>	<b>Unidad de medida (meta valor)</b>	<b>Hombre</b>	<b>Mujer</b>
0	59.99	100%	72	Carpetas de Investigación	0.00	0.00
60.00	79.99	<b>Sentido del Indicador</b>	<b>Línea Base (meta valor)</b>	<b>Año (Línea Base)</b>		
80.00	130	Ascendente	45	2020		

**Variables del Indicador**

<b>Nombre de la Variable</b>	<b>Unidad de medida</b>	<b>Tipo de Acumulación</b>
Carpetas de investigación (realizado)	Carpeta de Investigación	Suma
Carpetas de investigación (programado)	Carpeta de Investigación	Suma

**Fuente de Información**  
Reportes de Investigaciones realizadas en la Dirección de Planeación, Administración y Finanzas, de la Fiscalía Especializada en Combate a la Corrupción

**Medios de verificación**  
Reportes de investigaciones realizadas de la Dirección de Control de Procesos y Audiencias de las Agencias de Ministerio Público, pertenecientes a la Fiscalía Especializada en Combate a la Corrupción

**Supuestos**  
Las dependencias proporcionan la información necesaria para la resolución de los casos en actos corrupción.

**Observaciones**

**Id\_mir**

- 1 El presente documento despliega la información perteneciente a los indicadores estratégicos y gestión de aquellos programas presupuestarios que proveen de bienes y servicios que generan valor público a la ciudadanía jalisciense
- 2 Se muestra el número del Componente relacionado con el indicador.

### GOBIERNO DEL ESTADO DE JALISCO PRESUPUESTO DE EGRESOS PARA EL EJERCICIO FISCAL 2021 Ficha Técnica de Indicador

#### Sistema de Evaluación del Desempeño (SED)

Gobierno del Estado de Jalisco Secretaría de la Hacienda Pública

#### Datos del Programa

#### Prevención e Investigación y Combate a la Corrupción

Eje: Seguridad, justicia y Estado de derecho Tema: Procuración de justicia

#### ¿Quién gasta?

47	Unidad Presupuestal	000	Unidad Responsable	00890	Unidad Ejecutora del Gasto
Fiscalía Especializada en Combate a la Corrupción		Fiscalía Especializada en Combate a la Corrupción		Fiscalía Especializada en Combate a la Corrupción	

#### ¿Para qué se gasta?

Finalidad	Función	Subfunción
Gobierno	Justicia	Procuración de Justicia

#### Presupuesto asignado al Programa Presupuestario

Monto \$60,916,048.70

#### Objetivos

Nivel	Clave Componente	Resumen Narrativo
Componente	F3	Estrategias implementadas para la prevención y el combate a la corrupción.

#### Datos del Indicador

Denominación	Método de cálculo
Porcentaje de acciones de prevención para el combate a la corrupción implementadas.	$(\text{acciones en combate a la corrupción (Realizado)} / \text{acciones en combate a la corrupción (Programado)}) * 100$

Descripción del Indicador  
Este indicador muestra porcentaje de avance logrado respecto a las acciones de prevención y combate a la corrupción implementadas.

Tipo de Indicador	Gestión	Dimensión del Indicador	Eficacia	Año de Medición del Resultado	2021
Cobertura	Estatal	Frecuencia de Medición	Mensual		

Parámetros de semaforización		Desagregado meta valor por género				
		Meta Institucional	Meta Valor	Unidad de medida (meta valor)	Hombre	Mujer
0	59.99	100%	100	Acción	0.00	0.00
60.00	79.99	Sentido del Indicador	Línea Base (meta valor)	Año (Línea base)		
80.00	130	Ascendente	120	2020		

#### Variables del Indicador

Nombre de la Variable	Unidad de medida	Tipo de Acumulación
acciones en combate a la corrupción (realizado)	Acción	Suma
acciones en combate a la corrupción (programado)	Acción	Suma

Fuente de Información Reportes de acciones implementadas de la Dirección de Vinculación y comunicación social de la Fiscalía Especializada en Combate a la Corrupción

Medios de verificación Reportes de acciones implementadas de la Dirección de Vinculación y comunicación social de la Fiscalía Especializada en Combate a la Corrupción

Supuestos La sociedad tiene interés en participar en las actividades relacionadas con el combate a la corrupción.

Observaciones

Id\_mir 9790

1 El presente documento despliega la información perteneciente a los indicadores estratégicos y gestión de aquellos programas presupuestarios que proveen de bienes y servicios que generan valor público a la ciudadanía jalisciense

2 Se muestra el número del Componente relacionado con el indicador.

**GOBIERNO DEL ESTADO DE JALISCO**  
**PRESUPUESTO DE EGRESOS PARA EL EJERCICIO FISCAL 2021**

**Ficha Técnica de Indicador**

**Sistema de Evaluación del Desempeño (SED)**

<b>Gobierno del Estado de Jalisco</b>		<b>Secretaría de la Hacienda Pública</b>	
<b>Datos del Programa</b>			
<b>Prevención e Investigación y Combate a la Corrupción</b>			
Eje: Seguridad, justicia y Estado de derecho		Tema: Procuración de justicia	
<b>¿Quién gasta?</b>			
47	Unidad Presupuestal	000	Unidad Responsable
00890			Unidad Ejecutora del Gasto
Fiscalía Especializada en Combate a la Corrupción		Fiscalía Especializada en Combate a la Corrupción	
Fiscalía Especializada en Combate a la Corrupción		Fiscalía Especializada en Combate a la Corrupción	
<b>¿Para qué se gasta?</b>			
Finalidad	Función	Subfunción	
Gobierno	Justicia	Procuración de Justicia	
<b>Presupuesto asignado al Programa Presupuestario</b>			
Monto	\$60,916,048.70		
<b>Objetivos</b>			
Nivel	Clave Componente	Resumen Narrativo	
Componente	F4	Sistemas integrales de gestión y administración implementados de acuerdo a la normatividad para la mejora continua y rendición de cuentas.	
<b>Datos del Indicador</b>			
<b>Denominación</b>		<b>Método de cálculo</b>	
Total de sistemas integrales de gestión y administración implementados de acuerdo a la normatividad enfocados a la mejora continua y rendición de cuentas.		$(\text{Sistemas integrales (Realizado)} / \text{Sistemas integrales (Programado)}) * 100$	
<b>Descripción del Indicador</b>			
El indicador muestra el total de sistemas integrales y procesos administrativos con enfoque de mejora continua y rendición de cuentas			
<b>Tipo de Indicador</b>	Gestión	<b>Dimensión del Indicador</b>	Eficacia
<b>Cobertura</b>	Estatal	<b>Frecuencia de Medición</b>	Trimestral
<b>Parámetros de semaforización</b>		<b>Meta Institucional</b>	<b>Meta Valor</b>
0	59.99	60.00	79.99
80.00	130		
■	■	■	■
<b>Sentido del Indicador</b>		<b>Línea Base (meta valor)</b>	<b>Año (Línea base)</b>
Ascendente		13	2020
<b>Desagregado meta valor por género</b>			
		<b>Unidad de medida (meta valor)</b>	<b>Hombre</b>
		Sistema	0.00
			Mujer
			0.00
<b>Variabes del Indicador</b>			
<b>Nombre de la Variable</b>		<b>Unidad de medida</b>	<b>Tipo de Acumulación</b>
Sistemas integrales (realizado)		Sistema	Suma
Sistemas integrales (programado)		Sistema	Suma
<b>Fuente de Información</b>	Reportes de sistemas implementados de la Dirección de Planeación, Administración y finanzas		
<b>Medios de verificación</b>	Reportes emitidos por la Dirección de Planeación, Administración y Finanzas, así como la Unidad de Transparencia y Acceso a la Información de la FECC		
<b>Supuestos</b>	Se cuenta con todos los sistemas de gestión y administración implementados y el personal de la institución se encuentra capacitado por parte de la Dependencia coordinadora		
<b>Observaciones</b>			
<b>Id_mir</b>	10865		

- 1 El presente documento despliega la información perteneciente a los indicadores estratégicos y gestión de aquellos programas presupuestarios que proveen de bienes y servicios que generan valor público a la ciudadanía jalisciense
- 2 Se muestra el número del Componente relacionado con el indicador.

2470

### GOBIERNO DEL ESTADO DE JALISCO PRESUPUESTO DE EGRESOS PARA EL EJERCICIO FISCAL 2021 Ficha Técnica de Indicador

#### Sistema de Evaluación del Desempeño (SED)

Gobierno del Estado de Jalisco Secretaría de la Hacienda Pública

#### Datos del Programa

**Investigar y Perseguir los Delitos Electorales de Orden Estatal**

Eje: Seguridad, justicia y Estado de derecho Tema: Procuración de justicia

#### ¿Quién gasta?

48	Unidad Presupuestal	000	Unidad Responsable	00515	Unidad Ejecutora del Gasto
	Fiscalía Especializada en Materia de Delitos Electorales		Fiscalía Especializada en Materia de Delitos Electorales		Fiscalía Especializada en Materia de Delitos Electorales

#### ¿Para qué se gasta?

Finalidad	Función	Subfunción
Gobierno	Justicia	Procuración de Justicia

#### Presupuesto asignado al Programa Presupuestario

Monto

#### Objetivos

Nivel	Clave Componente	Resumen Narrativo
Fin		

#### Datos del Indicador

Denominación	Método de cálculo
Posición en el Índice de Desarrollo Democrático	$(\text{Posición en el Índice de Desarrollo Democrático (Realizado)} / \text{Posición en el Índice de Desarrollo Democrático (Programado)}) * 100$

#### Descripción del Indicador

Mide el desarrollo democrático por entidad, basado en tres planos o dimensiones de la democracia: \_x000D\_1. Democracia de los ciudadano; \_x000D\_2. Democracia de las instituciones; y \_x000D\_3. Ejercicio de poder efectivo para gobernar.

Tipo de Indicador	Estratégico	Dimensión del Indicador	Eficacia	Año de Medición del Resultado	2021
Cobertura	Estatal	Frecuencia de Medición	Anual		

#### Desagregado meta valor por género

	Meta Institucional	Meta Valor	Unidad de medida (meta valor)	Hombre	Mujer
Parámetros de semaforización	100%	15	Posición	0.00	0.00
<input style="width: 20px;" type="text" value="130"/> <input style="width: 20px;" type="text" value="80.00"/> <input style="width: 20px;" type="text" value="79.99"/> <input style="width: 20px;" type="text" value="60.00"/> <input style="width: 20px;" type="text" value="59.99"/> <input style="width: 20px;" type="text" value="0"/>	Sentido del Indicador	Línea Base (meta valor)	Año (Línea base)		
<div style="display: flex; justify-content: space-around;"> <div style="width: 15px; height: 15px; background-color: red; border: 1px solid black;"></div> <div style="width: 15px; height: 15px; background-color: red; border: 1px solid black;"></div> <div style="width: 15px; height: 15px; background-color: yellow; border: 1px solid black;"></div> <div style="width: 15px; height: 15px; background-color: yellow; border: 1px solid black;"></div> <div style="width: 15px; height: 15px; background-color: green; border: 1px solid black;"></div> <div style="width: 15px; height: 15px; background-color: green; border: 1px solid black;"></div> </div>	Descendente	19	2010		

#### Variables del Indicador

Nombre de la Variable	Unidad de medida	Tipo de Acumulación
Posición en el Índice de Desarrollo Democrático (realizado)	Posición	Suma
Posición en el Índice de Desarrollo Democrático (programado)	Posición	Suma

Fuente de Información	Poillat y la Fundación Konrad Adenauer. Índice de Desarrollo Democrático de México, 2019.
Medios de verificación	
Supuestos	
Observaciones	
Id_mir	9277

- 1 El presente documento despliega la información perteneciente a los indicadores estratégicos y gestión de aquellos programas presupuestarios que proveen de bienes y servicios que generan valor público a la ciudadanía jalisciense
- 2 Se muestra el número del Componente relacionado con el indicador.

**GOBIERNO DEL ESTADO DE JALISCO**  
**PRESUPUESTO DE EGRESOS PARA EL EJERCICIO FISCAL 2021**

**Ficha Técnica de Indicador**

**Sistema de Evaluación del Desempeño (SED)**

Gobierno del Estado de Jalisco Secretaría de la Hacienda Pública

**Datos del Programa**

**Investigar y Perseguir los Delitos Electorales de Orden Estatal**

Eje: Seguridad, justicia y Estado de derecho Tema: Procuración de justicia

**¿Quién gasta?**

48	Unidad Presupuestal	000	Unidad Responsable	00515	Unidad Ejecutora del Gasto
	Fiscalía Especializada en Materia de Delitos Electorales		Fiscalía Especializada en Materia de Delitos Electorales		Fiscalía Especializada en Materia de Delitos Electorales

**¿Para qué se gasta?**

Finalidad	Función	Subfunción
Gobierno	Justicia	Procuración de Justicia

**Presupuesto asignado al Programa Presupuestario**

Monto

**Objetivos**

Nivel	Clave Componente	Resumen Narrativo
Propósito		

**Datos del Indicador**

Denominación	Método de cálculo
Porcentaje de población que percibe a los ministerios públicos y procuradurías como corruptas	$(\text{Porcentaje de población que percibe a los ministerios públicos y procuradurías como corruptas (Realizado)} / \text{Porcentaje de población que percibe a los ministerios públicos y procuradurías como corruptas (Programado)}) * 100$

**Descripción del Indicador**  
Este indicador muestra el porcentaje de la población de 18 años y más que considera a los ministerios públicos y procuradurías como corruptos.

Tipo de Indicador	Estratégico	Dimensión del Indicador	Eficacia	Año de Medición del Resultado	2021
Cobertura	Estatal	Frecuencia de Medición	Anual		

<b>Parámetros de semaforización</b>	Meta Institucional	Meta Valor	Unidad de medida (meta valor)	Desagregado meta valor por género	
	100%	58	Porcentaje	Hombre	Mujer
130				0.00	0.00
80.00					
79.99					
60.00					
59.99					
0					
	Sentido del Indicador	Línea Base (meta valor)	Año (Línea base)		
	Descendente	68	2011		

**VARIABLES DEL INDICADOR**

Nombre de la Variable	Unidad de medida	Tipo de Acumulación
Porcentaje de población que percibe a los ministerios públicos y procuradurías como corruptas (realizado)	Porcentaje	Suma
Porcentaje de población que percibe a los ministerios públicos y procuradurías como corruptas (programado)	Porcentaje	Suma

Fuente de Información	INEGI. Encuesta Nacional de Victimización y Percepción sobre Seguridad Pública (ENVIPE), 2019.
Medios de verificación	
Supuestos	
Observaciones	
Id_mir	9278

- 1 El presente documento despliega la información perteneciente a los indicadores estratégicos y gestión de aquellos programas presupuestarios que proveen de bienes y servicios que generan valor público a la ciudadanía jalisciense
- 2 Se muestra el número del Componente relacionado con el indicador.



**GOBIERNO DEL ESTADO DE JALISCO**  
**PRESUPUESTO DE EGRESOS PARA EL EJERCICIO FISCAL 2021**  
**Ficha Técnica de Indicador**

**Sistema de Evaluación del Desempeño (SED)**

Gobierno del Estado de Jalisco Secretaría de la Hacienda Pública

**Datos del Programa**

**Investigar y Perseguir los Delitos Electorales de Orden Estatal**

Eje: Seguridad, justicia y Estado de derecho Tema: Procuración de justicia

**¿Quién gasta?**

48	Unidad Presupuestal	000	Unidad Responsable	00515	Unidad Ejecutora del Gasto
	Fiscalía Especializada en Materia de Delitos Electorales		Fiscalía Especializada en Materia de Delitos Electorales		Fiscalía Especializada en Materia de Delitos Electorales

**¿Para qué se gasta?**

Finalidad	Función	Subfunción
Gobierno	Justicia	Procuración de Justicia

**Presupuesto asignado al Programa Presupuestario**

Monto	\$6,993,487.33
-------	----------------

**Objetivos**

Nivel	Clave Componente	Resumen Narrativo
Componente	A1	Carpets de investigación en materia de delitos electorales recibidas.

**Datos del Indicador**

Denominación	Método de cálculo
Porcentaje de Carpetas de investigación instauradas en materia de delitos electorales	$(588(1)_{Total \text{ de carpetas de investigación integradas (Realizado)}} / 588(1)_{Total \text{ de carpetas de investigación integradas (Programado)}} * 100$

**Descripción del Indicador**  
Este indicador mide la procuración de justicia en materia penal electoral mediante la atención expedita de las carpetas de investigación radicadas.

Tipo de Indicador	Gestión	Dimensión del Indicador	Eficacia	Año de Medición del Resultado	2021
Cobertura	Estatal	Frecuencia de Medición	Semestral		

		Meta Institucional	Meta Valor	Unidad de medida (meta valor)	Desagregado meta valor por género	
		100%	100	Carpeta de Investigación	Hombre	Mujer
<b>Parámetros de semaforización</b>						
0	59.99	60.00	79.99	80.00	130	
<span style="color: red;">■</span>	<span style="color: red;">■</span>	<span style="color: yellow;">■</span>	<span style="color: yellow;">■</span>	<span style="color: green;">■</span>	<span style="color: green;">■</span>	
		Sentido del Indicador	Línea Base (meta valor)	Año (Línea Base)		
		Ascendente	No disponible	No disponible		

**Variables del Indicador**

Nombre de la Variable	Unidad de medida	Tipo de Acumulación
588 (1)_Total de carpetas de investigación integradas (realizado)	Carpeta de Investigación	Suma
588 (1)_Total de carpetas de investigación integradas (programado)	Carpeta de Investigación	Suma

**Fuente de Información** Carpets de Investigación

**Medios de verificación** 588 (1)\_Carpetas de Investigación

**Supuestos** 588 (1)\_Al recibir la carpeta de investigación se debe verificar que se cumplan los elementos del delito del tipo penal en materia de delitos electorales

**Observaciones**

**Id\_mir** 9751

- 1 El presente documento despliega la información perteneciente a los indicadores estratégicos y gestión de aquellos programas presupuestarios que proveen de bienes y servicios que generan valor público a la ciudadanía jalisciense
- 2 Se muestra el número del Componente relacionado con el indicador.

**GOBIERNO DEL ESTADO DE JALISCO**  
**PRESUPUESTO DE EGRESOS PARA EL EJERCICIO FISCAL 2021**

**Ficha Técnica de Indicador**

**Sistema de Evaluación del Desempeño (SED)**

Gobierno del Estado de Jalisco Secretaría de la Hacienda Pública

**Datos del Programa**

**Investigar y Perseguir los Delitos Electorales de Orden Estatal**

Eje: Seguridad, justicia y Estado de derecho Tema: Procuración de justicia

**¿Quién gasta?**

48	Unidad Presupuestal	000	Unidad Responsable	00515	Unidad Ejecutora del Gasto
	Fiscalía Especializada en Materia de Delitos Electorales		Fiscalía Especializada en Materia de Delitos Electorales		Fiscalía Especializada en Materia de Delitos Electorales

**¿Para qué se gasta?**

Finalidad	Función	Subfunción
Gobierno	Justicia	Procuración de Justicia

**Presupuesto asignado al Programa Presupuestario**

Monto

**Objetivos**

Nivel	Clave Componente	Resumen Narrativo
Componente	A2	Ciudadanos y servidores públicos capacitados en materia de delitos electorales

**Datos del Indicador**

<b>Denominación</b>	<b>Método de cálculo</b>
Total de capacitaciones a la sociedad en materia de Delitos Electorales	$(588 (2)_{Total de capacitaciones impartidas (Realizado)} / 588 (2)_{Total de capacitaciones impartidas (Programado)}) * 100$

**Descripción del Indicador**

Este indicador mide el total de capacitación a los distintos grupos sociales destacando a los grupos vulnerables, autoridades municipales y sociedad civil para evitar la comisión de delitos electorales a través de la capacitación a los distintos grupos sociales

<b>Tipo de Indicador</b>	Gestión	<b>Dimensión del Indicador</b>	Eficacia	<b>Año de Medición del Resultado</b>	2021
<b>Cobertura</b>	Estatal	<b>Frecuencia de Medición</b>	Mensual		

**Desagregado meta valor por género**

<b>Parámetros de semaforización</b>		<b>Meta Institucional</b>	<b>Meta Valor</b>	<b>Unidad de medida (meta valor)</b>	<b>Desagregado meta valor por género</b>	
0	59.99	100%	24	Capacitación	Hombre	Mujer
		<b>Sentido del Indicador</b>	<b>Línea Base (meta valor)</b>	<b>Año (Línea base)</b>	<input style="width: 50px;" type="text" value="0.00"/>	<input style="width: 50px;" type="text" value="0.00"/>
		Ascendente	24	2019		

**Variables del Indicador**

<b>Nombre de la Variable</b>	<b>Unidad de medida</b>	<b>Tipo de Acumulación</b>
588 (2)_Total de capacitaciones impartidas (realizado)	Capacitación	Suma
588 (2)_Total de capacitaciones impartidas (programado)	Capacitación	Suma

**Fuente de Información**

**Medios de verificación**

**Supuestos**

**Observaciones**

**Id\_mir**

- 1 El presente documento despliega la información perteneciente a los indicadores estratégicos y gestión de aquellos programas presupuestarios que proveen de bienes y servicios que generan valor público a la ciudadanía jalisciense
- 2 Se muestra el número del Componente relacionado con el indicador.

2474

### GOBIERNO DEL ESTADO DE JALISCO PRESUPUESTO DE EGRESOS PARA EL EJERCICIO FISCAL 2021 Ficha Técnica de Indicador

#### Sistema de Evaluación del Desempeño (SED)

Gobierno del Estado de JaliscoSecretaría de la Hacienda Pública

#### Datos del Programa

**Investigar y Perseguir los Delitos Electorales de Orden Estatal**

Eje: Seguridad, justicia y Estado de derechoTema: Procuración de justicia

#### ¿Quién gasta?

48	Unidad Presupuestal	000	Unidad Responsable	00515	Unidad Ejecutora del Gasto
	Fiscalía Especializada en Materia de Delitos Electorales		Fiscalía Especializada en Materia de Delitos Electorales		Fiscalía Especializada en Materia de Delitos Electorales

#### ¿Para qué se gasta?

Finalidad	Función	Subfunción
Gobierno	Justicia	Procuración de Justicia

#### Presupuesto asignado al Programa Presupuestario

Monto

#### Objetivos

Nivel	Clave Componente	Resumen Narrativo
Componente	A3	Actividades de vinculación, difusión y divulgación en materia de delitos electorales implementadas.

#### Datos del Indicador

Denominación	Método de cálculo
Total de actividades de vinculación, divulgación y difusión de temas en materia de delitos electorales	(588 (3)_Vinculación, difusión y divulgación ejecutada (Realizado) / 588 (3)_Vinculación, difusión y divulgación ejecutada (Programado))*100

**Descripción del Indicador**  
Contribuir a la Vinculación, Difusión y Divulgación en materia de delitos electorales mediante la implementación de actividades en conjunto con las Instituciones Electorales tanto estatales como federales

Tipo de Indicador	Gestión	Dimensión del Indicador	Eficacia	Año de Medición del Resultado	2021
Cobertura	Estatal	Frecuencia de Medición	Mensual		

#### Desagregado meta valor por género

Parámetros de semaforización						Meta Institucional	Meta Valor	Unidad de medida (meta valor)	Desagregado meta valor por género	
0	59.99	60.00	79.99	80.00	130	100%	30	Difusión	Hombre	Mujer
<span style="display: inline-block; width: 10px; height: 10px; background-color: red; border: 1px solid black;"></span>	<span style="display: inline-block; width: 10px; height: 10px; background-color: red; border: 1px solid black;"></span>	<span style="display: inline-block; width: 10px; height: 10px; background-color: yellow; border: 1px solid black;"></span>	<span style="display: inline-block; width: 10px; height: 10px; background-color: yellow; border: 1px solid black;"></span>	<span style="display: inline-block; width: 10px; height: 10px; background-color: green; border: 1px solid black;"></span>	<span style="display: inline-block; width: 10px; height: 10px; background-color: green; border: 1px solid black;"></span>	Sentido del Indicador	Línea Base (meta valor)	Año (Línea base)	0.00	0.00
						Ascendente	12	2019		

#### Variables del Indicador

Nombre de la Variable	Unidad de medida	Tipo de Acumulación
588 (3)_Vinculación, difusión y divulgación ejecutada (realizado)	Difusión	Suma
588 (3)_Vinculación, difusión y divulgación ejecutada (programado)	Difusión	Suma

**Fuente de Información** Ley General en Materia de Delitos Electorales, Ley Orgánica de la Fiscalía del Estado de Jalisco

**Medios de verificación** 588 (3)\_Agenda

**Supuestos** 588 (3)\_Con el debido desarrollo de actividades de Vinculación, Difusión y Divulgación en materia de delitos electorales se fortalecerán las instituciones electorales con las cuales se evitará la manipulación, compra o coacción del voto en el estado de Jalisco

**Observaciones**

**Id\_mir**

- 1 El presente documento despliega la información perteneciente a los indicadores estratégicos y gestión de aquellos programas presupuestarios que proveen de bienes y servicios que generan valor público a la ciudadanía jalisciense
- 2 Se muestra el número del Componente relacionado con el indicador.

**GOBIERNO DEL ESTADO DE JALISCO**  
**PRESUPUESTO DE EGRESOS PARA EL EJERCICIO FISCAL 2021**  
**Ficha Técnica de Indicador**

**Sistema de Evaluación del Desempeño (SED)**

Gobierno del Estado de Jalisco Secretaría de la Hacienda Pública

**Datos del Programa**

**Investigar y Perseguir los Delitos Electorales de Orden Estatal**

Eje: Seguridad, justicia y Estado de derecho Tema: Procuración de justicia

**¿Quién gasta?**

48	Unidad Presupuestal	000	Unidad Responsable	00515	Unidad Ejecutora del Gasto
	Fiscalía Especializada en Materia de Delitos Electorales		Fiscalía Especializada en Materia de Delitos Electorales		Fiscalía Especializada en Materia de Delitos Electorales

**¿Para qué se gasta?**

Finalidad	Función	Subfunción
Gobierno	Justicia	Procuración de Justicia

**Presupuesto asignado al Programa Presupuestario**

Monto

**Objetivos**

Nivel	Clave Componente	Resumen Narrativo
Componente	B1	Personas pertenecientes a sectores vulnerables fortalecidas y capacitadas para el ejercicio libre y pacífico del voto

**Datos del Indicador**

<b>Denominación</b>	<b>Método de cálculo</b>
Total de foros impartidos en materia del derecho al voto como un derecho humano	$(588 \text{ (B1)}\_Total \text{ de foros impartidos en el libre ejercicio al voto (Realizado)} / 588 \text{ (B1)}\_Total \text{ de foros impartidos en el libre ejercicio al voto (Programado)}) * 100$

**Descripción del Indicador**  
Contribuir al libre ejercicio al voto

<b>Tipo de Indicador</b>	Gestión	<b>Dimensión del Indicador</b>	Eficacia	<b>Año de Medición del Resultado</b>	2021
<b>Cobertura</b>	Estatal	<b>Frecuencia de Medición</b>	Mensual		

**Desagregado meta valor por género**

<b>Parámetros de semaforización</b>	<b>Meta Institucional</b>	<b>Meta Valor</b>	<b>Unidad de medida (meta valor)</b>	<b>Hombre</b>	<b>Mujer</b>
<input type="text" value="0"/> <input type="text" value="59.99"/> <input type="text" value="60.00"/> <input type="text" value="79.99"/> <input type="text" value="80.00"/> <input type="text" value="130"/>	100%	12	Capacitación	0.00	0.00
<div style="display: flex; justify-content: space-around;"> <div style="width: 15px; height: 15px; background-color: red;"></div> <div style="width: 15px; height: 15px; background-color: yellow;"></div> <div style="width: 15px; height: 15px; background-color: green;"></div> </div>	<b>Sentido del Indicador</b>	<b>Línea Base (meta valor)</b>	<b>Año (Línea base)</b>		
	Ascendente	No disponible	No disponible		

**VARIABLES DEL INDICADOR**

<b>Nombre de la Variable</b>	<b>Unidad de medida</b>	<b>Tipo de Acumulación</b>
588 (B1)_Total de foros impartidos en el libre ejercicio al voto (realizado)	Capacitación	Suma
588 (B1)_Total de foros impartidos en el libre ejercicio al voto (programado)	Capacitación	Suma

**Fuente de Información** Ley General en Materia de Delitos Electorales, Ley Orgánica de la Fiscalía del Estado de Jalisco

**Medios de verificación** 588 (B1)\_Registro de Lista de Asistencia

**Supuestos** 588 (B1)\_Existe el interés de los sectores vulnerables (beneficiarios de programas sociales), de conocer su derecho de libertad al voto sin condición alguna.

**Observaciones**

**Id\_mir**

- 1 El presente documento despliega la información perteneciente a los indicadores estratégicos y gestión de aquellos programas presupuestarios que proveen de bienes y servicios que generan valor público a la ciudadanía jalisciense
- 2 Se muestra el número del Componente relacionado con el indicador.

**GOBIERNO DEL ESTADO DE JALISCO**  
**PRESUPUESTO DE EGRESOS PARA EL EJERCICIO FISCAL 2021**

**Ficha Técnica de Indicador**

**Sistema de Evaluación del Desempeño (SED)**

Gobierno del Estado de Jalisco		Secretaría de la Hacienda Pública								
<b>Datos del Programa</b>										
<b>Investigar y Perseguir los Delitos Electorales de Orden Estatal</b>										
Eje: Seguridad, justicia y Estado de derecho		Tema: Procuración de justicia								
<b>¿Quién gasta?</b>										
48	Unidad Presupuestal	000	Unidad Responsable							
00515	Unidad Ejecutora del Gasto									
Fiscalía Especializada en Materia de Delitos Electorales	Fiscalía Especializada en Materia de Delitos Electorales	Fiscalía Especializada en Materia de Delitos Electorales								
<b>¿Para qué se gasta?</b>										
Finalidad	Función	Subfunción								
Gobierno	Justicia	Procuración de Justicia								
<b>Presupuesto asignado al Programa Presupuestario</b>										
Monto	\$6,993,487.33									
<b>Objetivos</b>										
Nivel	Clave Componente	Resumen Narrativo								
Componente	B2	Mujeres empoderadas y capacitadas para prevenir y erradicar la violencia política de género								
<b>Datos del Indicador</b>										
<b>Denominación</b>		<b>Método de cálculo</b>								
Total de foros impartidos en materia de violencia política de género		$\frac{(588 \text{ (B2)_Total de foros impartidos en violencia política de género (Realizado)} / 588 \text{ (B2)_Total de foros impartidos en violencia política de género (Programado)}) * 100}{100}$								
<b>Descripción del Indicador</b>										
Contribuir a fomentar la participación de la mujer en temas político electorales										
<b>Tipo de Indicador</b>	Gestión	<b>Dimensión del Indicador</b>	Eficacia							
<b>Cobertura</b>	Estatal	<b>Frecuencia de Medición</b>	Mensual							
<b>Desagregado meta valor por género</b>										
<b>Parámetros de semaforización</b>		<b>Meta Institucional</b>	<b>Meta Valor</b>	<b>Unidad de medida (meta valor)</b>	<b>Hombre</b>	<b>Mujer</b>				
0	59.99	60.00	79.99	80.00	130	100%	12	Capacitación	0.00	0.00
				<b>Sentido del Indicador</b>	<b>Línea Base (meta valor)</b>	<b>Año (Línea base)</b>				
				Ascendente	No disponible	No disponible				

Variables del Indicador		
Nombre de la Variable	Unidad de medida	Tipo de Acumulación
588 (B2)_Total de foros impartidos en violencia política de género (realizado)	Capacitación	Suma
588 (B2)_Total de foros impartidos en violencia política de género (programado)	Capacitación	Suma
<b>Fuente de Información</b>	Ley General en Materia de Delitos Electorales, Ley Orgánica de la Fiscalía del Estado de Jalisco	
<b>Medios de verificación</b>	Medios	
<b>Supuestos</b>	588 (B2)_Existe el interés de la ciudadanía de empoderar a la mujer en la participación política y electoral	
<b>Observaciones</b>		
<b>Id_mir</b>	9755	

- 1 El presente documento despliega la información perteneciente a los indicadores estratégicos y gestión de aquellos programas presupuestarios que proveen de bienes y servicios que generan valor público a la ciudadanía jalisciense
- 2 Se muestra el número del Componente relacionado con el indicador.